

SISTEMA NACIONAL DE INFORMACIÓN CRIMINAL

INFORME ANUAL 2004

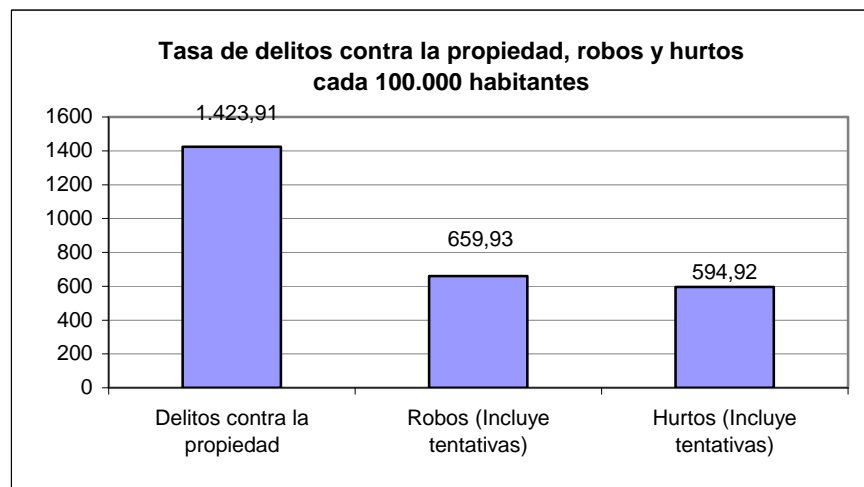
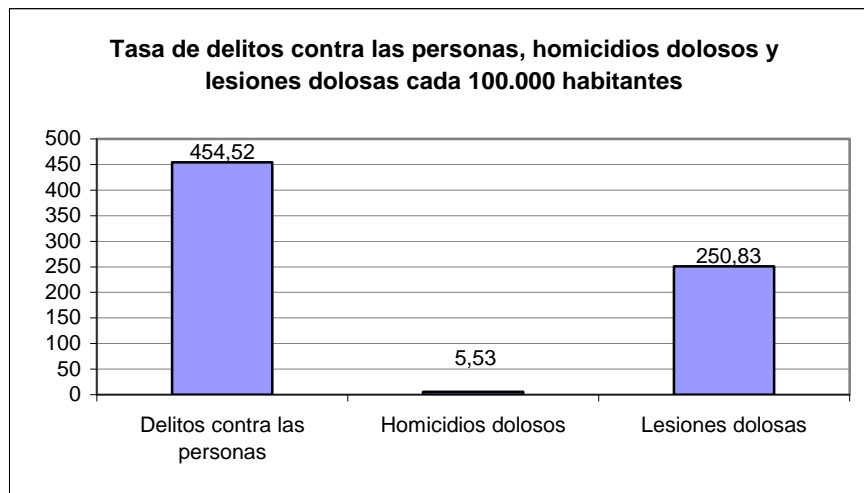
ENTRE RIOS

HECHOS DELICTIVOS REGISTRADOS		ENTRE RIOS	
TOTAL AÑO 2004			
Tipo de Delito	Total de hechos	Tasa cada 100.000 hab.	
DELITOS CONTRA LAS PERSONAS			
Homicidios dolosos	64	5,53	
Homicidios dolosos en grado de tentativa	29	2,50	
Homicidios culposos en accidentes de tránsito	155	13,38	
Homicidios culposos por otros hechos	8	0,69	
Lesiones dolosas	2.905	250,83	
Lesiones culposas en accidentes de tránsito	1.342	115,87	
Lesiones culposas por otros hechos	75	6,48	
Otros delitos contra las personas	686	59,23	
Total de delitos contra las personas	5.264	454,52	
DELITOS CONTRA LA INTEGRIDAD SEXUAL Y EL HONOR			
Delitos contra el honor	1	0,09	
Violaciones	71	6,13	
Otros delitos contra la integridad sexual	169	14,59	
Total de delitos contra la integridad sexual y el honor	241	20,81	
DELITOS CONTRA LA LIBERTAD			
Amenazas	2.559	220,96	
Otros delitos contra la libertad	436	37,65	
Total de delitos contra la libertad	2.995	258,60	
DELITOS CONTRA LA PROPIEDAD			
Robos y tentativas de robo (excluye los agravados por el resultado de lesiones y/o muertes)	7.615	657,52	
Robos agravados y tentativas de robo agravado por el resultado de lesiones y/o muerte.	28	2,42	
Hurtos y tentativa de hurto.	6.890	594,92	
Otros delitos contra la propiedad	1.958	169,06	
Total de delitos contra la propiedad	16.491	1.423,91	
DELITOS CONTRA EL ESTADO Y LA COMUNIDAD			
Delitos contra la seguridad pública	225	19,43	
Delitos contra el orden público	8	0,69	
Delitos contra la seguridad de la nación	0	0,00	
Delitos contra los poderes públicos y el orden constitucional	0	0,00	
Delitos contra la administración pública	325	28,06	
Delitos contra la fe pública	187	16,15	
Total de delitos contra el estado y la comunidad	745	64,33	
DELITOS CONTRA EL ESTADO CIVIL			
LEY 23.737 (estupefacientes)	176	15,20	
OTROS DELITOS PREVISTOS EN LEYES ESPECIALES	1.009	87,12	
TOTAL DE HECHOS DELICTIVOS		26.923	2.324,66

ENTRE RIOS

TASAS DE HECHOS DELICTIVOS, DELITOS CONTRA LAS PERSONAS, HOMICIDIOS DOLOSOS Y LESIONES DOLOSAS, DELITOS CONTRA LA PROPIEDAD, ROBOS Y HURTOS AÑO 2004

TIPO DE DELITO	CANTIDAD	TASA CADA 100.000 HAB.
Total de Hechos Delictivos	26.923	2.324,66
<i>Delitos contra las personas</i>	<i>5.264</i>	<i>454,52</i>
Homicidios dolosos	64	5,53
Lesiones dolosas	2.905	250,83
<i>Delitos contra la propiedad</i>	<i>16.491</i>	<i>1.423,91</i>
Robos (Incluye tentativas)	7.643	659,93
Hurtos (Incluye tentativas)	6.890	594,92

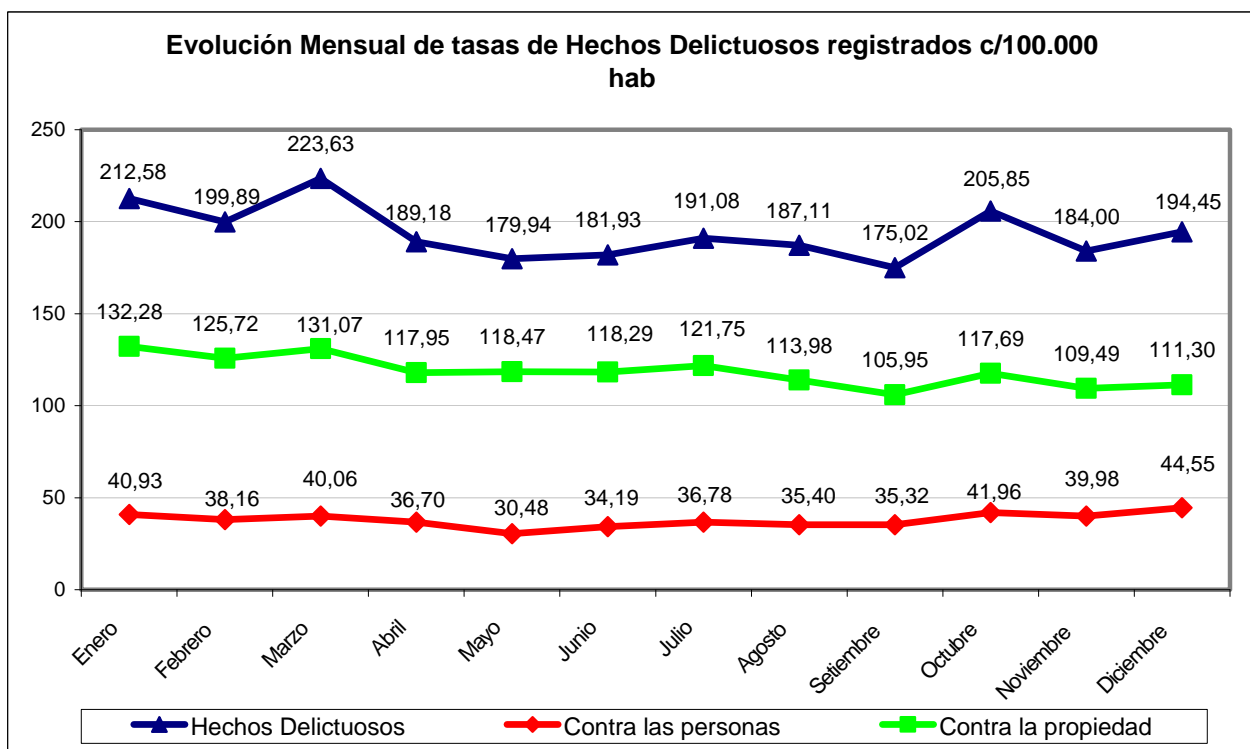


ENTRE RIOS

Evolución mensual de Hechos Delictuosos registrados - Año 2004

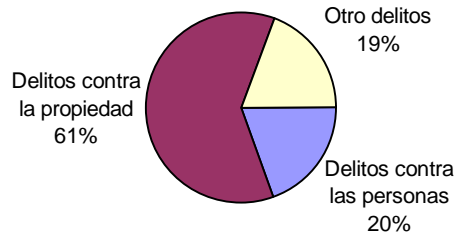
Delito	Enero		Febrero		Marzo		Abril		Mayo		Junio	
	V.Abs.	Tasa	V.Abs.	Tasa	V.Abs.	Tasa	V.Abs.	Tasa	V.Abs.	Tasa	V.Abs.	Tasa
Hechos Delictuosos	2.462	212,58	2.315	199,89	2.590	223,63	2.191	189,18	2.084	179,94	2.107	181,93
<i>Contra las personas</i>	474	40,93	442	38,16	464	40,06	425	36,70	353	30,48	396	34,19
Homicidios Dolosos	6	0,52	4	0,35	3	0,26	5	0,43	3	0,26	1	0,09
Lesiones Dolosas	289	24,95	246	21,24	295	25,47	233	20,12	193	16,66	192	16,58
<i>Contra la propiedad</i>	1.532	132,28	1.456	125,72	1.518	131,07	1.366	117,95	1.372	118,47	1.370	118,29
Robos (con tentativa)	760	65,62	732	63,20	689	59,49	660	56,99	634	54,74	600	51,81
Hurtos (con tentativa)	621	53,62	572	49,39	657	56,73	567	48,96	596	51,46	610	52,67

Delito	Julio		Agosto		Setiembre		Octubre		Noviembre		Diciembre	
	V.Abs.	Tasa	V.Abs.	Tasa	V.Abs.	Tasa	V.Abs.	Tasa	V.Abs.	Tasa	V.Abs.	Tasa
Hechos Delictuosos	2.213	191,08	2.167	187,11	2.027	175,02	2.384	205,85	2.131	184,00	2.252	194,45
<i>Contra las personas</i>	426	36,78	410	35,40	409	35,32	486	41,96	463	39,98	516	44,55
Homicidios Dolosos	3	0,26	4	0,35	9	0,78	5	0,43	10	0,86	11	0,95
Lesiones Dolosas	238	20,55	197	17,01	240	20,72	274	23,66	234	20,20	274	23,66
<i>Contra la propiedad</i>	1.410	121,75	1.320	113,98	1.227	105,95	1.363	117,69	1.268	109,49	1.289	111,30
Robos (con tentativa)	644	55,61	622	53,71	558	48,18	642	55,43	561	48,44	541	46,71
Hurtos (con tentativa)	598	51,63	538	46,45	512	44,21	519	44,81	531	45,85	569	49,13

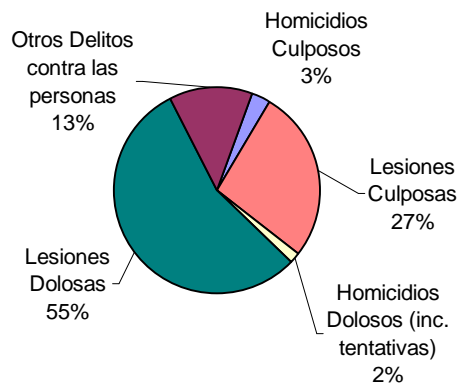


ENTRE RIOS AÑO 2004

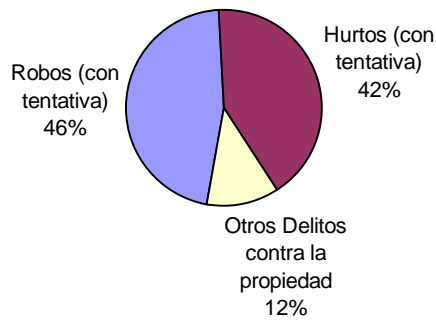
Distribución de hechos delictuosos registrados



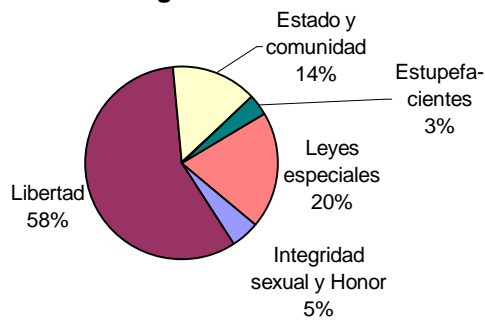
Distribución de delitos contra las personas



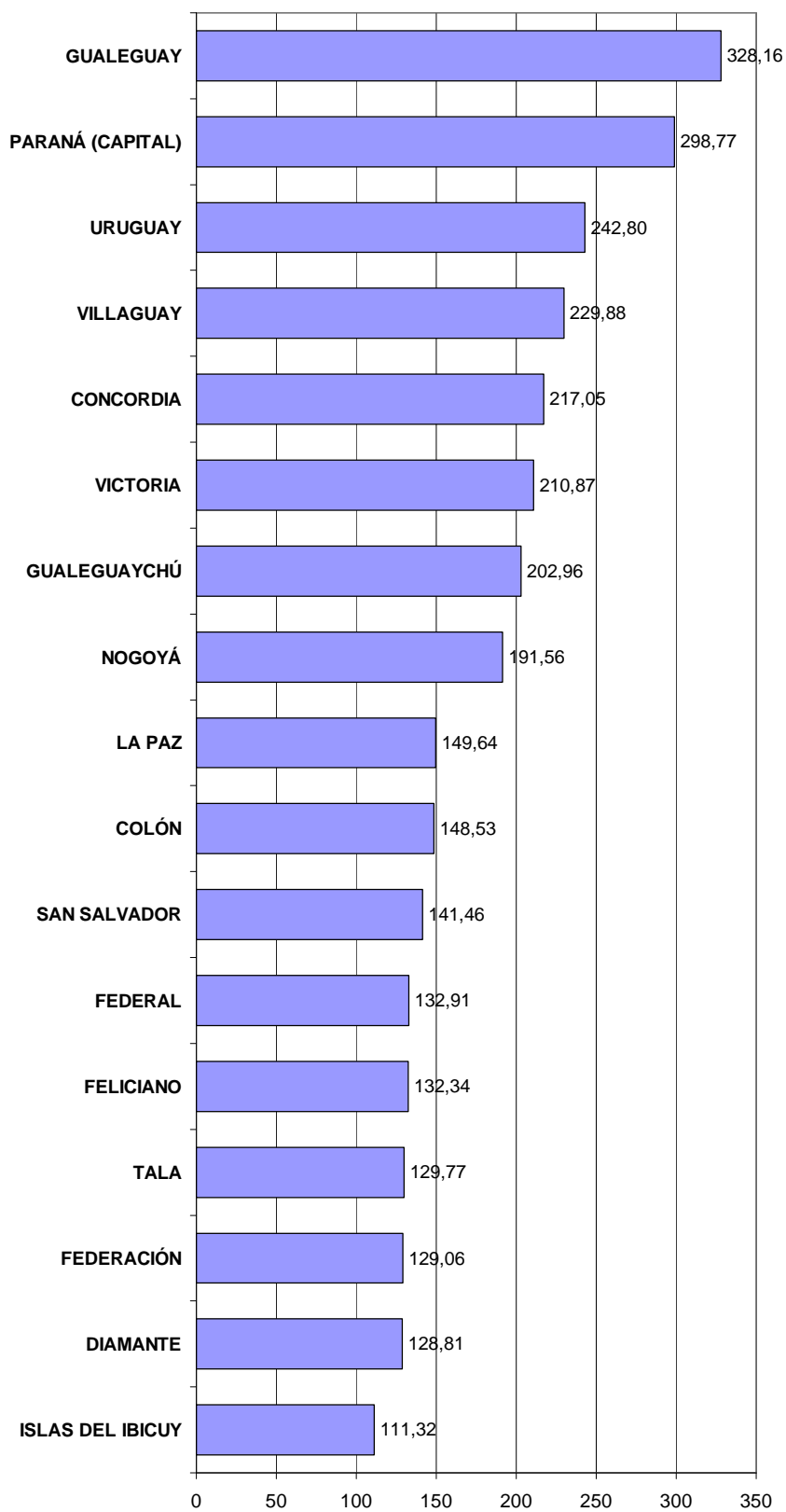
Distribución de delitos contra la propiedad



Distribución de otros hechos delictuosos registrados



Tasas de Hechos Delictivos registrados cada 10.000 hab. por Departamento



PLANILLA DE FRECUENCIAS SNIC POR DEPARTAMENTOS

DELITOS	FRECUENCIA	TASA C/10000 Hab.
COLÓN		
DELITOS CONTRA LAS PERSONAS		
Homicidios dolosos	3	0,57
Homicidios dolosos en grado de tentativa	0	0,00
Homicidios culposos en accidentes de tránsito	8	1,52
Homicidios culposos por otros hechos	0	0,00
Lesiones dolosas	92	17,45
Lesiones culposas en accidentes de tránsito	54	10,24
Lesiones culposas por otros hechos	4	0,76
Otros delitos contra las personas	12	2,28
Total de delitos contra las personas	173	32,82
DELITOS CONTRA LA INTEGRIDAD SEXUAL Y EL HONOR		
Delitos contra el honor	0	0,00
Violaciones	2	0,38
Otros delitos contra la integridad sexual	1	0,19
Total de delitos contra la integridad sexual y el honor	3	0,57
DELITOS CONTRA LA LIBERTAD		
Amenazas	74	14,04
Otros delitos contra la libertad	7	1,33
Total de delitos contra la libertad	81	15,36
DELITOS CONTRA LA PROPIEDAD		
Robos y tentativas de robo (ex. los agrav. por el res. de lesiones y/o muertes)	142	26,94
Robos agrav. y tentativas de robo agrav. por el res. de lesiones y/o muerte.	0	0,00
Hurtos y tentativa de hurto.	191	36,23
Otros delitos contra la propiedad	61	11,57
Total de delitos contra la propiedad	394	74,74
DELITOS CONTRA EL ESTADO Y LA COMUNIDAD		
Delitos contra la seguridad pública	4	0,76
Delitos contra el orden público	0	0,00
Delitos contra la seguridad de la nación	0	0,00
Delitos contra los poderes públicos y el orden constitucional	0	0,00
Delitos contra la administración pública	5	0,95
Delitos contra la fe pública	1	0,19
Total de delitos contra el estado y la comunidad	10	1,90
DELITOS CONTRA EL ESTADO CIVIL		
LEY 23.737 (estupefacientes)	4	0,76
OTROS DELITOS PREVISTOS EN LEYES ESPECIALES		
	118	22,38
TOTAL DE HECHOS DELICTIVOS		
	783	148,53

CONCORDIA		
DELITOS CONTRA LAS PERSONAS		
Homicidios dolosos	16	1,02
Homicidios dolosos en grado de tentativa	3	0,19
Homicidios culposos en accidentes de tránsito	14	0,89
Homicidios culposos por otros hechos	1	0,06
Lesiones dolosas	338	21,49
Lesiones culposas en accidentes de tránsito	66	4,20
Lesiones culposas por otros hechos	4	0,25
Otros delitos contra las personas	87	5,53
Total de delitos contra las personas	529	33,63
DELITOS CONTRA LA INTEGRIDAD SEXUAL Y EL HONOR		
Delitos contra el honor	0	0,00
Violaciones	11	0,70
Otros delitos contra la integridad sexual	16	1,02
Total de delitos contra la integridad sexual y el honor	27	1,72
DELITOS CONTRA LA LIBERTAD		
Amenazas	387	24,60
Otros delitos contra la libertad	194	12,33
Total de delitos contra la libertad	581	36,94
DELITOS CONTRA LA PROPIEDAD		
Robos y tentativas de robo (ex. los agrav. por el res. de lesiones y/o muertes)	1093	69,49
Robos agrav. y tentativas de robo agrav. por el res. de lesiones y/o muerte.	0	0,00
Hurtos y tentativa de hurto.	825	52,45
Otros delitos contra la propiedad	225	14,30
Total de delitos contra la propiedad	2143	136,24
DELITOS CONTRA EL ESTADO Y LA COMUNIDAD		
Delitos contra la seguridad pública	53	3,37
Delitos contra el orden público	0	0,00
Delitos contra la seguridad de la nación	0	0,00
Delitos contra los poderes públicos y el orden constitucional	0	0,00
Delitos contra la administración pública	43	2,73
Delitos contra la fe pública	1	0,06
Total de delitos contra el estado y la comunidad	97	6,17
DELITOS CONTRA EL ESTADO CIVIL		
LEY 23.737 (estupefacientes)	29	1,84
OTROS DELITOS PREVISTOS EN LEYES ESPECIALES		
	8	0,51
TOTAL DE HECHOS DELICTIVOS		
	3414	217,05

DELITOS	FRECUENCIA	TASA C/10000 Hab.
DIAMANTE		
DELITOS CONTRA LAS PERSONAS		
Homicidios dolosos	1	0,23
Homicidios dolosos en grado de tentativa	0	0,00
Homicidios culposos en accidentes de tránsito	8	1,81
Homicidios culposos por otros hechos	0	0,00
Lesiones dolosas	98	22,22
Lesiones culposas en accidentes de tránsito	42	9,52
Lesiones culposas por otros hechos	1	0,23
Otros delitos contra las personas	17	3,86
Total de delitos contra las personas	167	37,87
DELITOS CONTRA LA INTEGRIDAD SEXUAL Y EL HONOR		
Delitos contra el honor	0	0,00
Violaciones	0	0,00
Otros delitos contra la integridad sexual	8	1,81
Total de delitos contra la integridad sexual y el honor	8	1,81
DELITOS CONTRA LA LIBERTAD		
Amenazas	32	7,26
Otros delitos contra la libertad	4	0,91
Total de delitos contra la libertad	36	8,16
DELITOS CONTRA LA PROPIEDAD		
Robos y tentativas de robo (ex. los agrav. por el res. de lesiones y/o muertes)	120	27,21
Robos agrav. y tentativas de robo agrav. por el res. de lesiones y/o muerte.	0	0,00
Hurtos y tentativa de hurto.	167	37,87
Otros delitos contra la propiedad	42	9,52
Total de delitos contra la propiedad	329	74,61
DELITOS CONTRA EL ESTADO Y LA COMUNIDAD		
Delitos contra la seguridad pública	2	0,45
Delitos contra el orden público	0	0,00
Delitos contra la seguridad de la nación	0	0,00
Delitos contra los poderes públicos y el orden constitucional	0	0,00
Delitos contra la administración pública	18	4,08
Delitos contra la fe pública	2	0,45
Total de delitos contra el estado y la comunidad	22	4,99
DELITOS CONTRA EL ESTADO CIVIL		
LEY 23.737 (estupefacientes)	1	0,23
OTROS DELITOS PREVISTOS EN LEYES ESPECIALES	5	1,13
TOTAL DE HECHOS DELICTUOSOS	568	128,81

FEDERACIÓN		
DELITOS CONTRA LAS PERSONAS		
Homicidios dolosos	5	0,83
Homicidios dolosos en grado de tentativa	1	0,17
Homicidios culposos en accidentes de tránsito	17	2,82
Homicidios culposos por otros hechos	1	0,17
Lesiones dolosas	133	22,09
Lesiones culposas en accidentes de tránsito	48	7,97
Lesiones culposas por otros hechos	4	0,66
Otros delitos contra las personas	56	9,30
Total de delitos contra las personas	265	44,02
DELITOS CONTRA LA INTEGRIDAD SEXUAL Y EL HONOR		
Delitos contra el honor	0	0,00
Violaciones	3	0,50
Otros delitos contra la integridad sexual	4	0,66
Total de delitos contra la integridad sexual y el honor	7	1,16
DELITOS CONTRA LA LIBERTAD		
Amenazas	84	13,95
Otros delitos contra la libertad	17	2,82
Total de delitos contra la libertad	101	16,78
DELITOS CONTRA LA PROPIEDAD		
Robos y tentativas de robo (ex. los agrav. por el res. de lesiones y/o muertes)	146	24,25
Robos agrav. y tentativas de robo agrav. por el res. de lesiones y/o muerte.	0	0,00
Hurtos y tentativa de hurto.	166	27,57
Otros delitos contra la propiedad	62	10,30
Total de delitos contra la propiedad	374	62,12
DELITOS CONTRA EL ESTADO Y LA COMUNIDAD		
Delitos contra la seguridad pública	4	0,66
Delitos contra el orden público	0	0,00
Delitos contra la seguridad de la nación	0	0,00
Delitos contra los poderes públicos y el orden constitucional	0	0,00
Delitos contra la administración pública	21	3,49
Delitos contra la fe pública	1	0,17
Total de delitos contra el estado y la comunidad	26	4,32
DELITOS CONTRA EL ESTADO CIVIL		
LEY 23.737 (estupefacientes)	0	0,00
OTROS DELITOS PREVISTOS EN LEYES ESPECIALES	4	0,66
TOTAL DE HECHOS DELICTUOSOS	777	129,06

DELITOS	FRECUENCIA	TASA C/10000 Hab.
FEDERAL		
DELITOS CONTRA LAS PERSONAS		
Homicidios dolosos	1	0,40
Homicidios dolosos en grado de tentativa	2	0,80
Homicidios culposos en accidentes de tránsito	4	1,60
Homicidios culposos por otros hechos	1	0,40
Lesiones dolosas	55	21,95
Lesiones culposas en accidentes de tránsito	15	5,99
Lesiones culposas por otros hechos	0	0,00
Otros delitos contra las personas	9	3,59
Total de delitos contra las personas	87	34,72
DELITOS CONTRA LA INTEGRIDAD SEXUAL Y EL HONOR		
Delitos contra el honor	1	0,40
Violaciones	1	0,40
Otros delitos contra la integridad sexual	4	1,60
Total de delitos contra la integridad sexual y el honor	6	2,39
DELITOS CONTRA LA LIBERTAD		
Amenazas	40	15,96
Otros delitos contra la libertad	5	2,00
Total de delitos contra la libertad	45	17,96
DELITOS CONTRA LA PROPIEDAD		
Robos y tentativas de robo (ex. los agrav. por el res. de lesiones y/o muertes)	40	15,96
Robos agrav. y tentativas de robo agrav. por el res. de lesiones y/o muerte.	0	0,00
Hurtos y tentativa de hurto.	81	32,33
Otros delitos contra la propiedad	57	22,75
Total de delitos contra la propiedad	178	71,04
DELITOS CONTRA EL ESTADO Y LA COMUNIDAD		
Delitos contra la seguridad pública	1	0,40
Delitos contra el orden público	0	0,00
Delitos contra la seguridad de la nación	0	0,00
Delitos contra los poderes públicos y el orden constitucional	0	0,00
Delitos contra la administración pública	10	3,99
Delitos contra la fe pública	0	0,00
Total de delitos contra el estado y la comunidad	11	4,39
DELITOS CONTRA EL ESTADO CIVIL		
LEY 23.737 (estupefacientes)	1	0,40
OTROS DELITOS PREVISTOS EN LEYES ESPECIALES	5	2,00
TOTAL DE HECHOS DELICTUOSOS	333	132,91

FELICIANO		
DELITOS CONTRA LAS PERSONAS		
Homicidios dolosos	0	0,00
Homicidios dolosos en grado de tentativa	0	0,00
Homicidios culposos en accidentes de tránsito	0	0,00
Homicidios culposos por otros hechos	0	0,00
Lesiones dolosas	44	30,17
Lesiones culposas en accidentes de tránsito	9	6,17
Lesiones culposas por otros hechos	4	2,74
Otros delitos contra las personas	4	2,74
Total de delitos contra las personas	61	41,83
DELITOS CONTRA LA INTEGRIDAD SEXUAL Y EL HONOR		
Delitos contra el honor	0	0,00
Violaciones	0	0,00
Otros delitos contra la integridad sexual	2	1,37
Total de delitos contra la integridad sexual y el honor	2	1,37
DELITOS CONTRA LA LIBERTAD		
Amenazas	31	21,26
Otros delitos contra la libertad	1	0,69
Total de delitos contra la libertad	32	21,94
DELITOS CONTRA LA PROPIEDAD		
Robos y tentativas de robo (ex. los agrav. por el res. de lesiones y/o muertes)	19	13,03
Robos agrav. y tentativas de robo agrav. por el res. de lesiones y/o muerte.	0	0,00
Hurtos y tentativa de hurto.	41	28,11
Otros delitos contra la propiedad	22	15,09
Total de delitos contra la propiedad	82	56,23
DELITOS CONTRA EL ESTADO Y LA COMUNIDAD		
Delitos contra la seguridad pública	5	3,43
Delitos contra el orden público	0	0,00
Delitos contra la seguridad de la nación	0	0,00
Delitos contra los poderes públicos y el orden constitucional	0	0,00
Delitos contra la administración pública	7	4,80
Delitos contra la fe pública	0	0,00
Total de delitos contra el estado y la comunidad	12	8,23
DELITOS CONTRA EL ESTADO CIVIL		
LEY 23.737 (estupefacientes)	0	0,00
OTROS DELITOS PREVISTOS EN LEYES ESPECIALES	4	2,74
TOTAL DE HECHOS DELICTUOSOS	193	132,34

DELITOS	FRECUENCIA	TASA C/10000 Hab.
GUALEGUAY		
DELITOS CONTRA LAS PERSONAS		
Homicidios dolosos	1	0,21
Homicidios dolosos en grado de tentativa	0	0,00
Homicidios culposos en accidentes de tránsito	1	0,21
Homicidios culposos por otros hechos	0	0,00
Lesiones dolosas	190	39,46
Lesiones culposas en accidentes de tránsito	35	7,27
Lesiones culposas por otros hechos	1	0,21
Otros delitos contra las personas	61	12,67
Total de delitos contra las personas	289	60,02
DELITOS CONTRA LA INTEGRIDAD SEXUAL Y EL HONOR		
Delitos contra el honor	0	0,00
Violaciones	3	0,62
Otros delitos contra la integridad sexual	11	2,28
Total de delitos contra la integridad sexual y el honor	14	2,91
DELITOS CONTRA LA LIBERTAD		
Amenazas	145	30,12
Otros delitos contra la libertad	13	2,70
Total de delitos contra la libertad	158	32,82
DELITOS CONTRA LA PROPIEDAD		
Robos y tentativas de robo (ex. los agrav. por el res. de lesiones y/o muertes)	414	85,99
Robos agrav. y tentativas de robo agrav. por el res. de lesiones y/o muerte.	2	0,42
Hurtos y tentativa de hurto.	516	107,17
Otros delitos contra la propiedad	129	26,79
Total de delitos contra la propiedad	1061	220,37
DELITOS CONTRA EL ESTADO Y LA COMUNIDAD		
Delitos contra la seguridad pública	15	3,12
Delitos contra el orden público	0	0,00
Delitos contra la seguridad de la nación	0	0,00
Delitos contra los poderes públicos y el orden constitucional	0	0,00
Delitos contra la administración pública	20	4,15
Delitos contra la fe pública	1	0,21
Total de delitos contra el estado y la comunidad	36	7,48
DELITOS CONTRA EL ESTADO CIVIL		
LEY 23.737 (estupefacientes)	10	2,08
OTROS DELITOS PREVISTOS EN LEYES ESPECIALES	12	2,49
TOTAL DE HECHOS DELICTUOSOS	1580	328,16

GUALEGUAYCHÚ		
DELITOS CONTRA LAS PERSONAS		
Homicidios dolosos	2	0,20
Homicidios dolosos en grado de tentativa	4	0,39
Homicidios culposos en accidentes de tránsito	9	0,89
Homicidios culposos por otros hechos	0	0,00
Lesiones dolosas	216	21,31
Lesiones culposas en accidentes de tránsito	65	6,41
Lesiones culposas por otros hechos	1	0,10
Otros delitos contra las personas	51	5,03
Total de delitos contra las personas	348	34,34
DELITOS CONTRA LA INTEGRIDAD SEXUAL Y EL HONOR		
Delitos contra el honor	0	0,00
Violaciones	5	0,49
Otros delitos contra la integridad sexual	13	1,28
Total de delitos contra la integridad sexual y el honor	18	1,78
DELITOS CONTRA LA LIBERTAD		
Amenazas	153	15,10
Otros delitos contra la libertad	23	2,27
Total de delitos contra la libertad	176	17,37
DELITOS CONTRA LA PROPIEDAD		
Robos y tentativas de robo (ex. los agrav. por el res. de lesiones y/o muertes)	591	58,31
Robos agrav. y tentativas de robo agrav. por el res. de lesiones y/o muerte.	0	0,00
Hurtos y tentativa de hurto.	747	73,70
Otros delitos contra la propiedad	108	10,66
Total de delitos contra la propiedad	1446	142,67
DELITOS CONTRA EL ESTADO Y LA COMUNIDAD		
Delitos contra la seguridad pública	22	2,17
Delitos contra el orden público	1	0,10
Delitos contra la seguridad de la nación	0	0,00
Delitos contra los poderes públicos y el orden constitucional	0	0,00
Delitos contra la administración pública	13	1,28
Delitos contra la fe pública	6	0,59
Total de delitos contra el estado y la comunidad	42	4,14
DELITOS CONTRA EL ESTADO CIVIL		
LEY 23.737 (estupefacientes)	2	0,20
OTROS DELITOS PREVISTOS EN LEYES ESPECIALES	25	2,47
TOTAL DE HECHOS DELICTUOSOS	2057	202,96

DELITOS	FRECUENCIA	TASA C/10000 Hab.
ISLAS DEL IBICUJ		
DELITOS CONTRA LAS PERSONAS		
Homicidios dolosos	0	0,00
Homicidios dolosos en grado de tentativa	0	0,00
Homicidios culposos en accidentes de tránsito	6	5,22
Homicidios culposos por otros hechos	1	0,87
Lesiones dolosas	20	17,39
Lesiones culposas en accidentes de tránsito	19	16,52
Lesiones culposas por otros hechos	0	0,00
Otros delitos contra las personas	10	8,70
Total de delitos contra las personas	56	48,70
DELITOS CONTRA LA INTEGRIDAD SEXUAL Y EL HONOR		
Delitos contra el honor	0	0,00
Violaciones	1	0,87
Otros delitos contra la integridad sexual	1	0,87
Total de delitos contra la integridad sexual y el honor	2	1,74
DELITOS CONTRA LA LIBERTAD		
Amenazas	12	10,44
Otros delitos contra la libertad	2	1,74
Total de delitos contra la libertad	14	12,18
DELITOS CONTRA LA PROPIEDAD		
Robos y tentativas de robo (ex. los agrav. por el res. de lesiones y/o muertes)	18	15,65
Robos agrav. y tentativas de robo agrav. por el res. de lesiones y/o muerte.	0	0,00
Hurtos y tentativa de hurto.	30	26,09
Otros delitos contra la propiedad	3	2,61
Total de delitos contra la propiedad	51	44,36
DELITOS CONTRA EL ESTADO Y LA COMUNIDAD		
Delitos contra la seguridad pública	1	0,87
Delitos contra el orden público	0	0,00
Delitos contra la seguridad de la nación	0	0,00
Delitos contra los poderes públicos y el orden constitucional	0	0,00
Delitos contra la administración pública	2	1,74
Delitos contra la fe pública	0	0,00
Total de delitos contra el estado y la comunidad	3	2,61
DELITOS CONTRA EL ESTADO CIVIL		
LEY 23.737 (estupefacientes)	0	0,00
OTROS DELITOS PREVISTOS EN LEYES ESPECIALES	2	1,74
TOTAL DE HECHOS DELICTUOSOS	128	111,32

LA PAZ		
DELITOS CONTRA LAS PERSONAS		
Homicidios dolosos	2	0,30
Homicidios dolosos en grado de tentativa	0	0,00
Homicidios culposos en accidentes de tránsito	9	1,36
Homicidios culposos por otros hechos	0	0,00
Lesiones dolosas	139	21,01
Lesiones culposas en accidentes de tránsito	45	6,80
Lesiones culposas por otros hechos	6	0,91
Otros delitos contra las personas	57	8,62
Total de delitos contra las personas	258	39,00
DELITOS CONTRA LA INTEGRIDAD SEXUAL Y EL HONOR		
Delitos contra el honor	0	0,00
Violaciones	6	0,91
Otros delitos contra la integridad sexual	8	1,21
Total de delitos contra la integridad sexual y el honor	14	2,12
DELITOS CONTRA LA LIBERTAD		
Amenazas	118	17,84
Otros delitos contra la libertad	21	3,17
Total de delitos contra la libertad	139	21,01
DELITOS CONTRA LA PROPIEDAD		
Robos y tentativas de robo (ex. los agrav. por el res. de lesiones y/o muertes)	153	23,13
Robos agrav. y tentativas de robo agrav. por el res. de lesiones y/o muerte.	0	0,00
Hurtos y tentativa de hurto.	311	47,01
Otros delitos contra la propiedad	90	13,60
Total de delitos contra la propiedad	554	83,74
DELITOS CONTRA EL ESTADO Y LA COMUNIDAD		
Delitos contra la seguridad pública	6	0,91
Delitos contra el orden público	1	0,15
Delitos contra la seguridad de la nación	0	0,00
Delitos contra los poderes públicos y el orden constitucional	0	0,00
Delitos contra la administración pública	7	1,06
Delitos contra la fe pública	0	0,00
Total de delitos contra el estado y la comunidad	14	2,12
DELITOS CONTRA EL ESTADO CIVIL		
LEY 23.737 (estupefacientes)	0	0,00
OTROS DELITOS PREVISTOS EN LEYES ESPECIALES	11	1,66
TOTAL DE HECHOS DELICTUOSOS	990	149,64

DELITOS	FRECUENCIA	TASA C/10000 Hab.
NOGOYÁ		
DELITOS CONTRA LAS PERSONAS		
Homicidios dolosos	1	0,26
Homicidios dolosos en grado de tentativa	0	0,00
Homicidios culposos en accidentes de tránsito	6	1,54
Homicidios culposos por otros hechos	0	0,00
Lesiones dolosas	110	28,32
Lesiones culposas en accidentes de tránsito	27	6,95
Lesiones culposas por otros hechos	2	0,51
Otros delitos contra las personas	6	1,54
Total de delitos contra las personas	152	39,13
DELITOS CONTRA LA INTEGRIDAD SEXUAL Y EL HONOR		
Delitos contra el honor	0	0,00
Violaciones	0	0,00
Otros delitos contra la integridad sexual	3	0,77
Total de delitos contra la integridad sexual y el honor	3	0,77
DELITOS CONTRA LA LIBERTAD		
Amenazas	85	21,88
Otros delitos contra la libertad	6	1,54
Total de delitos contra la libertad	91	23,43
DELITOS CONTRA LA PROPIEDAD		
Robos y tentativas de robo (ex. los agrav. por el res. de lesiones y/o muertes)	139	35,79
Robos agrav. y tentativas de robo agrav. por el res. de lesiones y/o muerte.	0	0,00
Hurtos y tentativa de hurto.	214	55,10
Otros delitos contra la propiedad	102	26,26
Total de delitos contra la propiedad	455	117,15
DELITOS CONTRA EL ESTADO Y LA COMUNIDAD		
Delitos contra la seguridad pública	6	1,54
Delitos contra el orden público	0	0,00
Delitos contra la seguridad de la nación	0	0,00
Delitos contra los poderes públicos y el orden constitucional	0	0,00
Delitos contra la administración pública	18	4,63
Delitos contra la fe pública	3	0,77
Total de delitos contra el estado y la comunidad	27	6,95
DELITOS CONTRA EL ESTADO CIVIL		
LEY 23.737 (estupefacientes)	1	0,26
OTROS DELITOS PREVISTOS EN LEYES ESPECIALES	15	3,86
TOTAL DE HECHOS DELICTUOSOS	744	191,56

PARANÁ (CAPITAL)		
DELITOS CONTRA LAS PERSONAS		
Homicidios dolosos	23	0,72
Homicidios dolosos en grado de tentativa	3	0,09
Homicidios culposos en accidentes de tránsito	29	0,91
Homicidios culposos por otros hechos	3	0,09
Lesiones dolosas	957	29,94
Lesiones culposas en accidentes de tránsito	638	19,96
Lesiones culposas por otros hechos	29	0,91
Otros delitos contra las personas	228	7,13
Total de delitos contra las personas	1910	59,76
DELITOS CONTRA LA INTEGRIDAD SEXUAL Y EL HONOR		
Delitos contra el honor	0	0,00
Violaciones	20	0,63
Otros delitos contra la integridad sexual	66	2,06
Total de delitos contra la integridad sexual y el honor	86	2,69
DELITOS CONTRA LA LIBERTAD		
Amenazas	903	28,25
Otros delitos contra la libertad	87	2,72
Total de delitos contra la libertad	990	30,97
DELITOS CONTRA LA PROPIEDAD		
Robos y tentativas de robo (ex. los agrav. por el res. de lesiones y/o muertes)	3377	105,66
Robos agrav. y tentativas de robo agrav. por el res. de lesiones y/o muerte.	25	0,78
Hurtos y tentativa de hurto.	2154	67,39
Otros delitos contra la propiedad	704	22,03
Total de delitos contra la propiedad	6260	195,86
DELITOS CONTRA EL ESTADO Y LA COMUNIDAD		
Delitos contra la seguridad pública	61	1,91
Delitos contra el orden público	3	0,09
Delitos contra la seguridad de la nación	0	0,00
Delitos contra los poderes públicos y el orden constitucional	0	0,00
Delitos contra la administración pública	70	2,19
Delitos contra la fe pública	8	0,25
Total de delitos contra el estado y la comunidad	142	4,44
DELITOS CONTRA EL ESTADO CIVIL		
LEY 23.737 (estupefacientes)	43	1,35
OTROS DELITOS PREVISTOS EN LEYES ESPECIALES	118	3,69
TOTAL DE HECHOS DELICTUOSOS	9549	298,77

DELITOS	FRECUCENCIA	TASA C/10000 Hab.
TALA		
DELITOS CONTRA LAS PERSONAS		
Homicidios dolosos	0	0,00
Homicidios dolosos en grado de tentativa	0	0,00
Homicidios culposos en accidentes de tránsito	7	2,70
Homicidios culposos por otros hechos	0	0,00
Lesiones dolosas	37	14,29
Lesiones culposas en accidentes de tránsito	13	5,02
Lesiones culposas por otros hechos	0	0,00
Otros delitos contra las personas	8	3,09
Total de delitos contra las personas	65	25,10
DELITOS CONTRA LA INTEGRIDAD SEXUAL Y EL HONOR		
Delitos contra el honor	0	0,00
Violaciones	2	0,77
Otros delitos contra la integridad sexual	2	0,77
Total de delitos contra la integridad sexual y el honor	4	1,54
DELITOS CONTRA LA LIBERTAD		
Amenazas	45	17,38
Otros delitos contra la libertad	6	2,32
Total de delitos contra la libertad	51	19,70
DELITOS CONTRA LA PROPIEDAD		
Robos y tentativas de robo (ex. los agrav. por el res. de lesiones y/o muertes)	82	31,67
Robos agrav. y tentativas de robo agrav. por el res. de lesiones y/o muerte.	0	0,00
Hurtos y tentativa de hurto.	95	36,69
Otros delitos contra la propiedad	25	9,66
Total de delitos contra la propiedad	202	78,02
DELITOS CONTRA EL ESTADO Y LA COMUNIDAD		
Delitos contra la seguridad pública	0	0,00
Delitos contra el orden público	0	0,00
Delitos contra la seguridad de la nación	0	0,00
Delitos contra los poderes públicos y el orden constitucional	0	0,00
Delitos contra la administración pública	5	1,93
Delitos contra la fe pública	1	0,39
Total de delitos contra el estado y la comunidad	6	2,32
DELITOS CONTRA EL ESTADO CIVIL		
LEY 23.737 (estupefacientes)	0	0,00
OTROS DELITOS PREVISTOS EN LEYES ESPECIALES	8	3,09
TOTAL DE HECHOS DELICTUOSOS	336	129,77

URUGUAY		
DELITOS CONTRA LAS PERSONAS		
Homicidios dolosos	4	0,43
Homicidios dolosos en grado de tentativa	12	1,28
Homicidios culposos en accidentes de tránsito	12	1,28
Homicidios culposos por otros hechos	1	0,11
Lesiones dolosas	197	20,94
Lesiones culposas en accidentes de tránsito	58	6,17
Lesiones culposas por otros hechos	1	0,11
Otros delitos contra las personas	16	1,70
Total de delitos contra las personas	301	32,00
DELITOS CONTRA LA INTEGRIDAD SEXUAL Y EL HONOR		
Delitos contra el honor	0	0,00
Violaciones	7	0,74
Otros delitos contra la integridad sexual	10	1,06
Total de delitos contra la integridad sexual y el honor	17	1,81
DELITOS CONTRA LA LIBERTAD		
Amenazas	300	31,89
Otros delitos contra la libertad	29	3,08
Total de delitos contra la libertad	329	34,97
DELITOS CONTRA LA PROPIEDAD		
Robos y tentativas de robo (ex. los agrav. por el res. de lesiones y/o muertes)	776	82,49
Robos agrav. y tentativas de robo agrav. por el res. de lesiones y/o muerte.	0	0,00
Hurtos y tentativa de hurto.	651	69,20
Otros delitos contra la propiedad	145	15,41
Total de delitos contra la propiedad	1572	167,11
DELITOS CONTRA EL ESTADO Y LA COMUNIDAD		
Delitos contra la seguridad pública	12	1,28
Delitos contra el orden público	0	0,00
Delitos contra la seguridad de la nación	0	0,00
Delitos contra los poderes públicos y el orden constitucional	0	0,00
Delitos contra la administración pública	24	2,55
Delitos contra la fe pública	0	0,00
Total de delitos contra el estado y la comunidad	36	3,83
DELITOS CONTRA EL ESTADO CIVIL		
LEY 23.737 (estupefacientes)	3	0,32
OTROS DELITOS PREVISTOS EN LEYES ESPECIALES	26	2,76
TOTAL DE HECHOS DELICTUOSOS	2284	242,80

DELITOS	FRECUENCIA	TASA C/10000 Hab.
VICTORIA		
DELITOS CONTRA LAS PERSONAS		
Homicidios dolosos	1	0,29
Homicidios dolosos en grado de tentativa	1	0,29
Homicidios culposos en accidentes de tránsito	3	0,88
Homicidios culposos por otros hechos	0	0,00
Lesiones dolosas	65	19,06
Lesiones culposas en accidentes de tránsito	27	7,92
Lesiones culposas por otros hechos	2	0,59
Otros delitos contra las personas	44	12,90
Total de delitos contra las personas	143	41,94
DELITOS CONTRA LA INTEGRIDAD SEXUAL Y EL HONOR		
Delitos contra el honor	0	0,00
Violaciones	2	0,59
Otros delitos contra la integridad sexual	9	2,64
Total de delitos contra la integridad sexual y el honor	11	3,23
DELITOS CONTRA LA LIBERTAD		
Amenazas	46	13,49
Otros delitos contra la libertad	5	1,47
Total de delitos contra la libertad	51	14,96
DELITOS CONTRA LA PROPIEDAD		
Robos y tentativas de robo (ex. los agrav. por el res. de lesiones y/o muertes)	176	51,62
Robos agrav. y tentativas de robo agrav. por el res. de lesiones y/o muerte.	0	0,00
Hurtos y tentativa de hurto.	228	66,87
Otros delitos contra la propiedad	69	20,24
Total de delitos contra la propiedad	473	138,72
DELITOS CONTRA EL ESTADO Y LA COMUNIDAD		
Delitos contra la seguridad pública	21	6,16
Delitos contra el orden público	0	0,00
Delitos contra la seguridad de la nación	0	0,00
Delitos contra los poderes públicos y el orden constitucional	0	0,00
Delitos contra la administración pública	6	1,76
Delitos contra la fe pública	2	0,59
Total de delitos contra el estado y la comunidad	29	8,51
DELITOS CONTRA EL ESTADO CIVIL		
LEY 23.737 (estupefacientes)	1	0,29
OTROS DELITOS PREVISTOS EN LEYES ESPECIALES	11	3,23
TOTAL DE HECHOS DELICTUOSOS	719	210,87

VILLAGUAY		
DELITOS CONTRA LAS PERSONAS		
Homicidios dolosos	3	0,62
Homicidios dolosos en grado de tentativa	1	0,21
Homicidios culposos en accidentes de tránsito	7	1,45
Homicidios culposos por otros hechos	0	0,00
Lesiones dolosas	156	32,22
Lesiones culposas en accidentes de tránsito	58	11,98
Lesiones culposas por otros hechos	12	2,48
Otros delitos contra las personas	13	2,69
Total de delitos contra las personas	250	51,64
DELITOS CONTRA LA INTEGRIDAD SEXUAL Y EL HONOR		
Delitos contra el honor	0	0,00
Violaciones	5	1,03
Otros delitos contra la integridad sexual	9	1,86
Total de delitos contra la integridad sexual y el honor	14	2,89
DELITOS CONTRA LA LIBERTAD		
Amenazas	87	17,97
Otros delitos contra la libertad	15	3,10
Total de delitos contra la libertad	102	21,07
DELITOS CONTRA LA PROPIEDAD		
Robos y tentativas de robo (ex. los agrav. por el res. de lesiones y/o muertes)	254	52,46
Robos agrav. y tentativas de robo agrav. por el res. de lesiones y/o muerte.	0	0,00
Hurtos y tentativa de hurto.	362	74,77
Otros delitos contra la propiedad	82	16,94
Total de delitos contra la propiedad	698	144,17
DELITOS CONTRA EL ESTADO Y LA COMUNIDAD		
Delitos contra la seguridad pública	5	1,03
Delitos contra el orden público	1	0,21
Delitos contra la seguridad de la nación	0	0,00
Delitos contra los poderes públicos y el orden constitucional	0	0,00
Delitos contra la administración pública	16	3,30
Delitos contra la fe pública	4	0,83
Total de delitos contra el estado y la comunidad	26	5,37
DELITOS CONTRA EL ESTADO CIVIL		
LEY 23.737 (estupefacientes)	12	2,48
OTROS DELITOS PREVISTOS EN LEYES ESPECIALES	11	2,27
TOTAL DE HECHOS DELICTUOSOS	1113	229,88

DELITOS	FRECUENCIA	TASA C/10000 Hab.
SAN SALVADOR		
DELITOS CONTRA LAS PERSONAS		
Homicidios dolosos	1	0,62
Homicidios dolosos en grado de tentativa	2	1,24
Homicidios culposos en accidentes de tránsito	2	1,24
Homicidios culposos por otros hechos	0	0,00
Lesiones dolosas	45	27,92
Lesiones culposas en accidentes de tránsito	16	9,93
Lesiones culposas por otros hechos	3	1,86
Otros delitos contra las personas	6	3,72
Total de delitos contra las personas	75	46,53
DELITOS CONTRA LA INTEGRIDAD SEXUAL Y EL HONOR		
Delitos contra el honor	0	0,00
Violaciones	3	1,86
Otros delitos contra la integridad sexual	1	0,62
Total de delitos contra la integridad sexual y el honor	4	2,48
DELITOS CONTRA LA LIBERTAD		
Amenazas	16	9,93
Otros delitos contra la libertad	1	0,62
Total de delitos contra la libertad	17	10,55
DELITOS CONTRA LA PROPIEDAD		
Robos y tentativas de robo (ex. los agrav. por el res. de lesiones y/o muertes)	43	26,68
Robos agrav. y tentativas de robo agrav. por el res. de lesiones y/o muerte.	0	0,00
Hurtos y tentativa de hurto.	65	40,33
Otros delitos contra la propiedad	17	10,55
Total de delitos contra la propiedad	125	77,55
DELITOS CONTRA EL ESTADO Y LA COMUNIDAD		
Delitos contra la seguridad pública	0	0,00
Delitos contra el orden público	1	0,62
Delitos contra la seguridad de la nación	0	0,00
Delitos contra los poderes públicos y el orden constitucional	0	0,00
Delitos contra la administración pública	1	0,62
Delitos contra la fe pública	0	0,00
Total de delitos contra el estado y la comunidad	2	1,24
DELITOS CONTRA EL ESTADO CIVIL		
LEY 23.737 (estupefacientes)	0	0,00
OTROS DELITOS PREVISTOS EN LEYES ESPECIALES	5	3,10
TOTAL DE HECHOS DELICTUOSOS	228	141,46

POLICÍA FEDERAL ARGENTINA		
DELITOS CONTRA LAS PERSONAS		
Homicidios dolosos	0	0,00
Homicidios dolosos en grado de tentativa	0	0,00
Homicidios culposos en accidentes de tránsito	0	0,00
Homicidios culposos por otros hechos	0	0,00
Lesiones dolosas	0	0,00
Lesiones culposas en accidentes de tránsito	0	0,00
Lesiones culposas por otros hechos	0	0,00
Otros delitos contra las personas	0	0,00
Total de delitos contra las personas	0	0,00
DELITOS CONTRA LA INTEGRIDAD SEXUAL Y EL HONOR		
Delitos contra el honor	0	0,00
Violaciones	0	0,00
Otros delitos contra la integridad sexual	0	0,00
Total de delitos contra la integridad sexual y el honor	0	0,00
DELITOS CONTRA LA LIBERTAD		
Amenazas	0	0,00
Otros delitos contra la libertad	0	0,00
Total de delitos contra la libertad	0	0,00
DELITOS CONTRA LA PROPIEDAD		
Robos y tentativas de robo (ex. los agrav. por el res. de lesiones y/o muertes)	4	0,00
Robos agrav. y tentativas de robo agrav. por el res. de lesiones y/o muerte.	1	0,00
Hurtos y tentativa de hurto.	1	0,00
Otros delitos contra la propiedad	0	0,00
Total de delitos contra la propiedad	6	0,00
DELITOS CONTRA EL ESTADO Y LA COMUNIDAD		
Delitos contra la seguridad pública	1	0,00
Delitos contra el orden público	1	0,00
Delitos contra la seguridad de la nación	0	0,00
Delitos contra los poderes públicos y el orden constitucional	0	0,00
Delitos contra la administración pública	23	0,00
Delitos contra la fe pública	3	0,00
Total de delitos contra el estado y la comunidad	28	0,00
DELITOS CONTRA EL ESTADO CIVIL		
LEY 23.737 (estupefacientes)	41	0,00
OTROS DELITOS PREVISTOS EN LEYES ESPECIALES	73	0,00
TOTAL DE HECHOS DELICTUOSOS	148	0,00

Delitos contra las Personas, contra la Integridad Sexual y el Honor HECHOS Y VICTIMAS		ENTRE RIOS							
AÑO 2004									
Tipo de Delito	HECHOS		VICTIMAS						
	Total de Hechos	Tasa de Hechos c/100.000 hab.	Masculino	Tasa de Víctimas Masculinas c/100.000 hab.	Femenino	Tasa de Víctimas Femeninas c/100.000 hab.	No Consta	Total Víctimas	Tasa del total de Víctimas c/100.000 hab.
DELITOS CONTRA LAS PERSONAS									
Homicidios dolosos	64	5,53	57	10,03	7	1,19	0	64	5,53
Homicidios dolosos en grado de tentativa	29	2,50	11	1,94	2	0,34	16	29	2,50
Homicidios culposos en accidentes de tránsito	155	13,38	140	24,64	47	7,97	1	188	16,23
Homicidios culposos por otros hechos	8	0,69	3	0,53	2	0,34	3	8	0,69
Lesiones dolosas	2.905	250,83	1.042	183,36	763	129,35	1.259	3.064	264,56
Lesiones culposas en accidentes de tránsito	1.342	115,87	794	139,72	378	64,08	390	1.562	134,87
Lesiones culposas por otros hechos	75	6,48	31	5,46	12	2,03	46	89	7,68
Otros delitos contra las personas	686	59,23	105	18,48	41	6,95	572	718	62,00
Total de delitos contra las personas	5.264	454,52	2.183	384,15	1.252	212,25	2.287	5.722	494,07
DELITOS CONTRA LA INTEGRIDAD SEXUAL Y EL HONOR									
Delitos contra el honor	1	0,09	0	0,00	0	0,00	1	1	0,09
Violaciones	71	6,13	5	0,88	43	7,29	23	71	6,13
Otros delitos contra la integridad sexual	169	14,59	22	3,87	53	8,99	100	175	15,11
Total de delitos contra la integridad sexual y el honor	241	20,81	27	4,75	96	16,27	124	247	21,33
TOTALES	5.505	475,33	2.210	388,90	1.348	228,52	2.411	5.969	515,39



Reporte Anual del Sistema de Alerta Temprana - HOMICIDIOS

Provincia de ENTRE RIOS - Año 2004

Cuadro Resumen. Total de homicidios por mes

Hechos	HOMICIDIOS DOLOSOS		HOMICIDIOS CULPOSOS EN HECHOS DE TRANSITO	
	SNIC	SAT	SNIC	SAT
Enero	6	6	21	18
Febrero	4	4	16	15
Marzo	3	3	10	10
Abril	5	5	16	16
Mayo	3	3	12	12
Junio	1	1	19	15
Julio	3	3	10	10
Agosto	4	4	10	8
Septiembre	9	9	9	8
Octubre	5	5	9	8
Noviembre	10	10	17	16
Diciembre	11	11	6	6
Total	64	64	155	142
Promedio mensual	5		13	
Tasa c/100 mil hab.	5,53		13,38	

Aclaración: Del total de los homicidios dolosos y culposos en hechos de tránsito informados en las planillas de hechos delictuosos (SNIC), se posee información detallada solamente del total que aparece en la columna del Sistema de Alerta Temprana (SAT).

Cuadro Resumen. Total de homicidios del año*

Tipo de Homicidio	Valores Absolutos	Tipos de Homicidios
Homicidios dolosos	64	<div style="display: flex; justify-content: space-around;"> <div style="text-align: left;"> <p>Homicidios culposos en tránsito 68%</p> </div> <div style="text-align: center;"> </div> <div style="text-align: right;"> <p>Homicidios culposos por otros hechos** 4%</p> </div> </div>
Homicidios culposos en tránsito	155	
Homicidios culposos por otros hechos**	8	
Total de Homicidios	227	

*Los datos de este cuadro provienen de las planillas de Hechos Delictuosos

**De los Homicidios Culposos por otros hechos no se cuenta con información más detallada.

Homicidios Dolosos

Provincia de ENTRE RIOS - Año 2004

Cuadro Resumen de Homicidios dolosos.

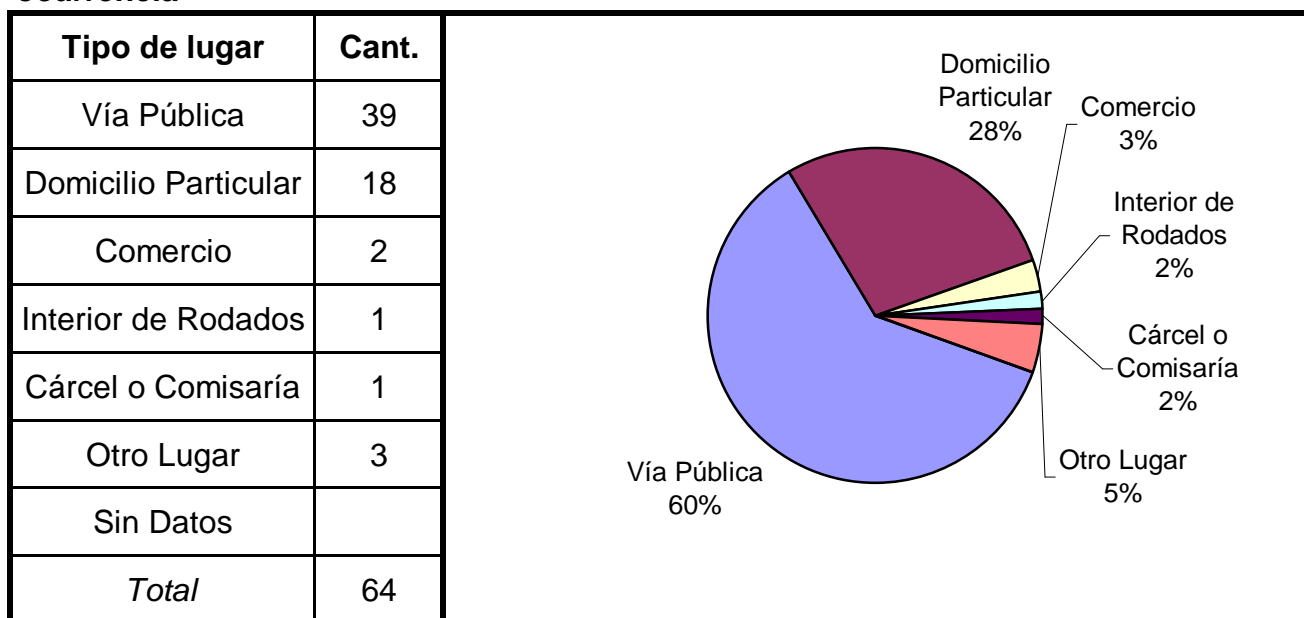
Cantidad total de hechos, de víctimas y de imputados

Homicidios dolosos	Hechos	Víctimas	Imputados
	64	64	64

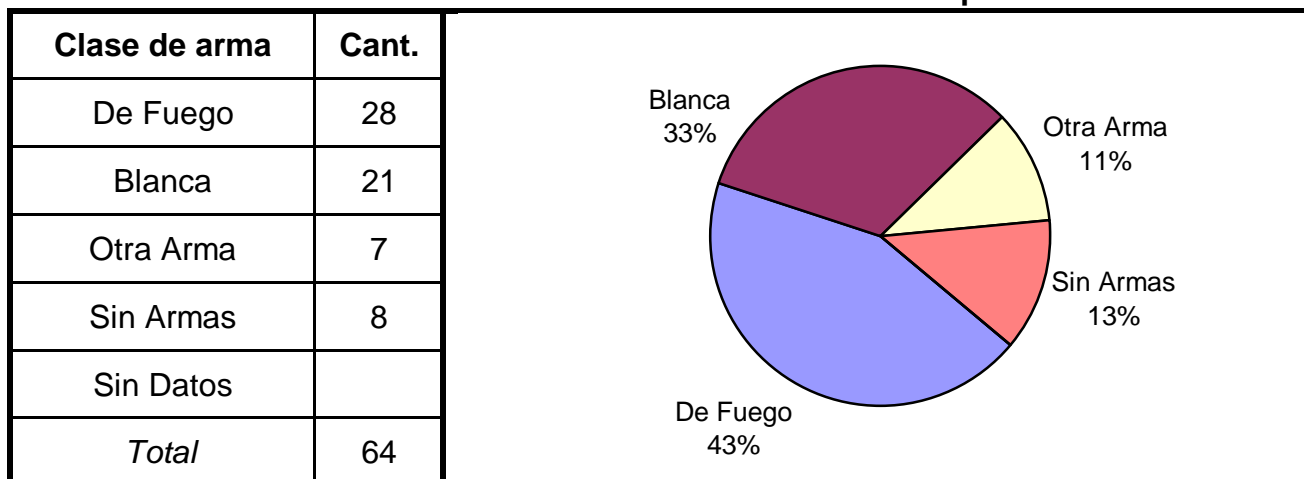
Serie hechos

En esta serie de cuadros se presenta información resumida acerca de las características del tipo de hecho homicidio doloso.

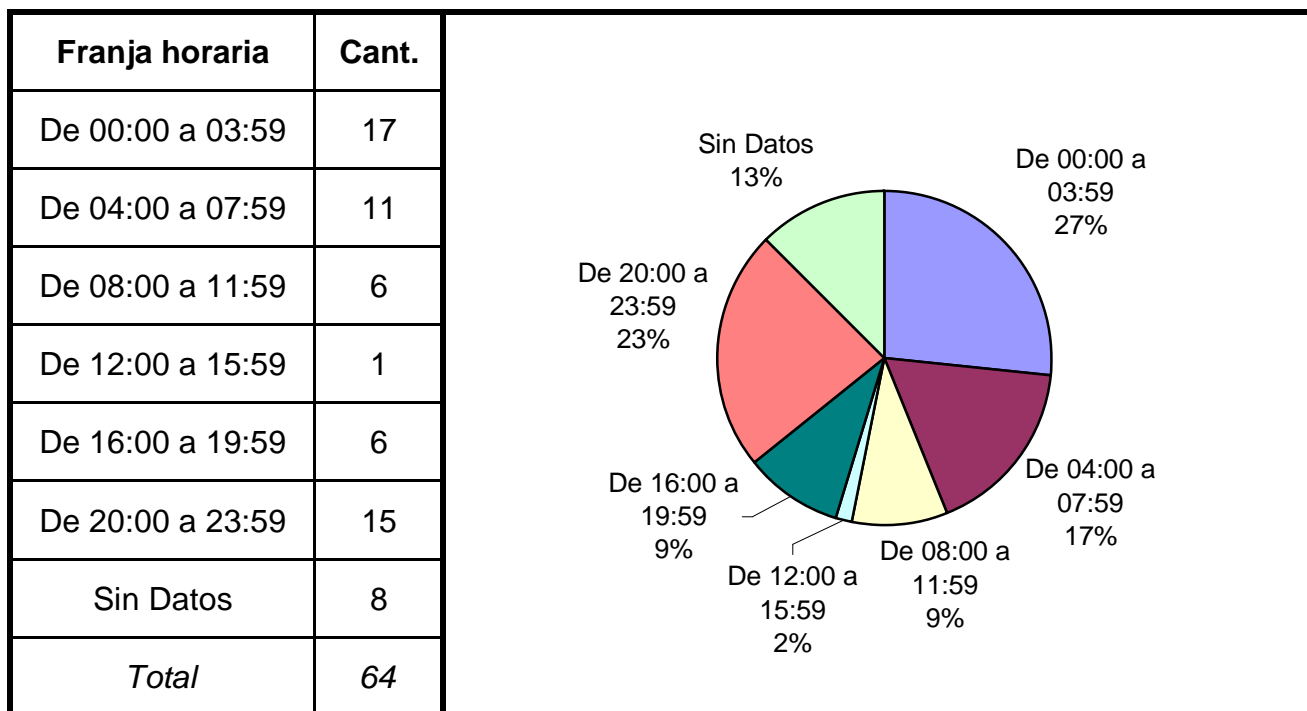
Cuadro 1. Distribución de frecuencias de homicidios dolosos por tipo de lugar de ocurrencia



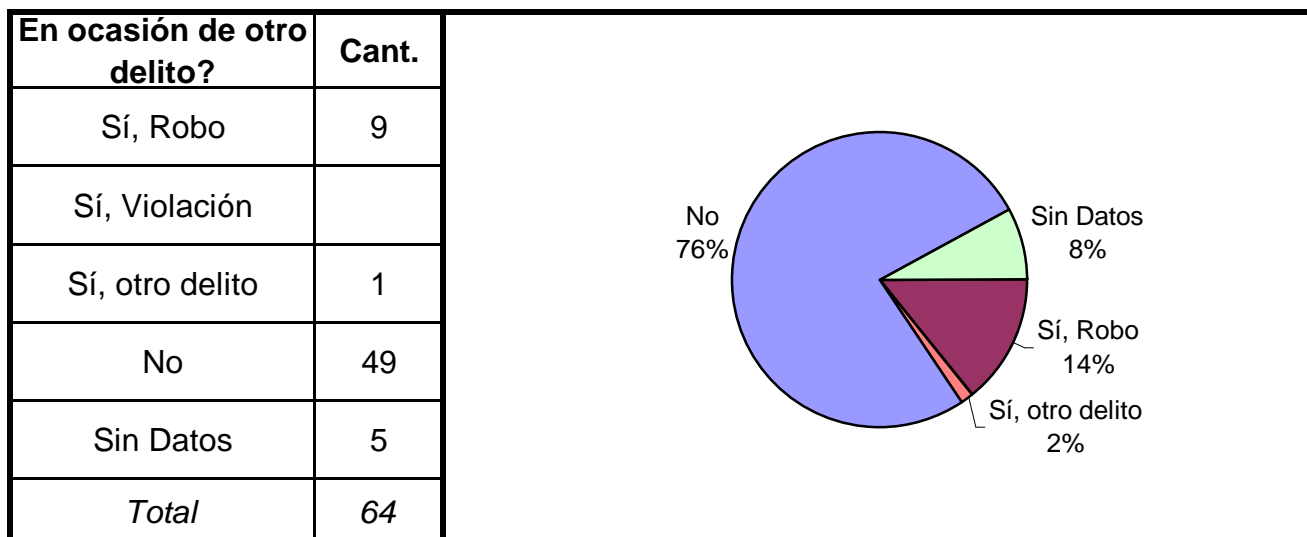
Cuadro 2. Distribución de frecuencias de homicidios dolosos por clase de arma



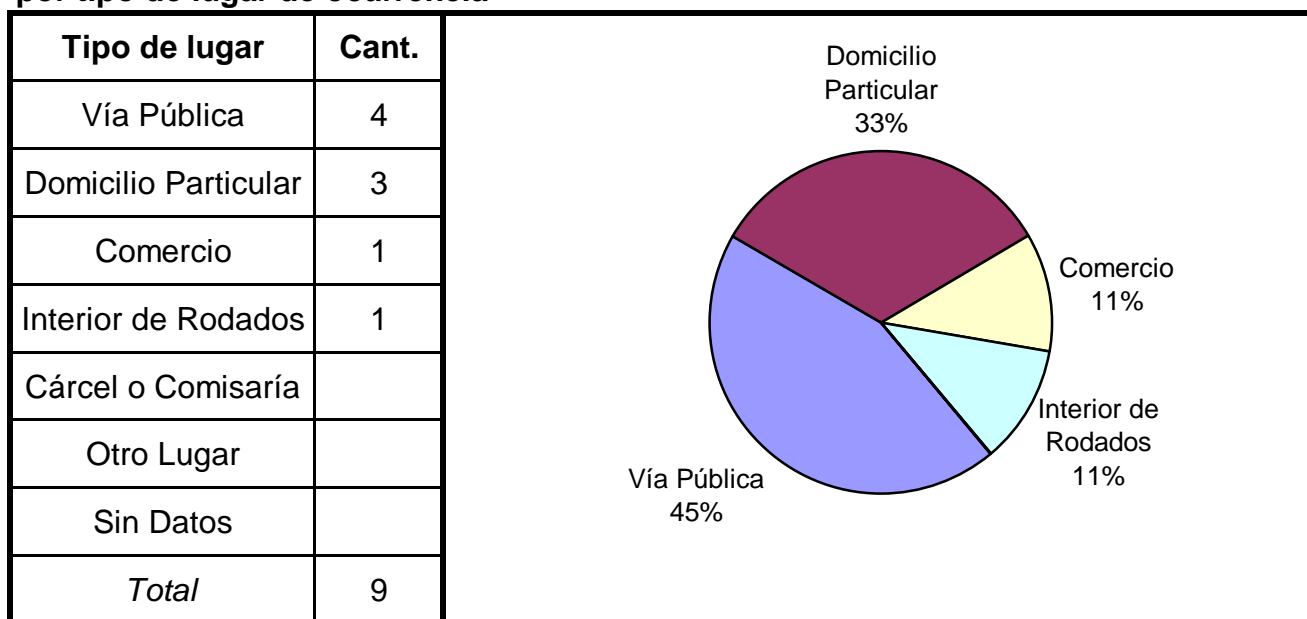
Cuadro 3. Distribución de frecuencias de homicidios dolosos por franja horaria de ocurrencia



Cuadro 4. Distribución de frecuencias de homicidios dolosos según circunstancias en que se produjeron



Cuadro 5. Distribución de frecuencias de homicidios dolosos en ocasión de robo por tipo de lugar de ocurrencia

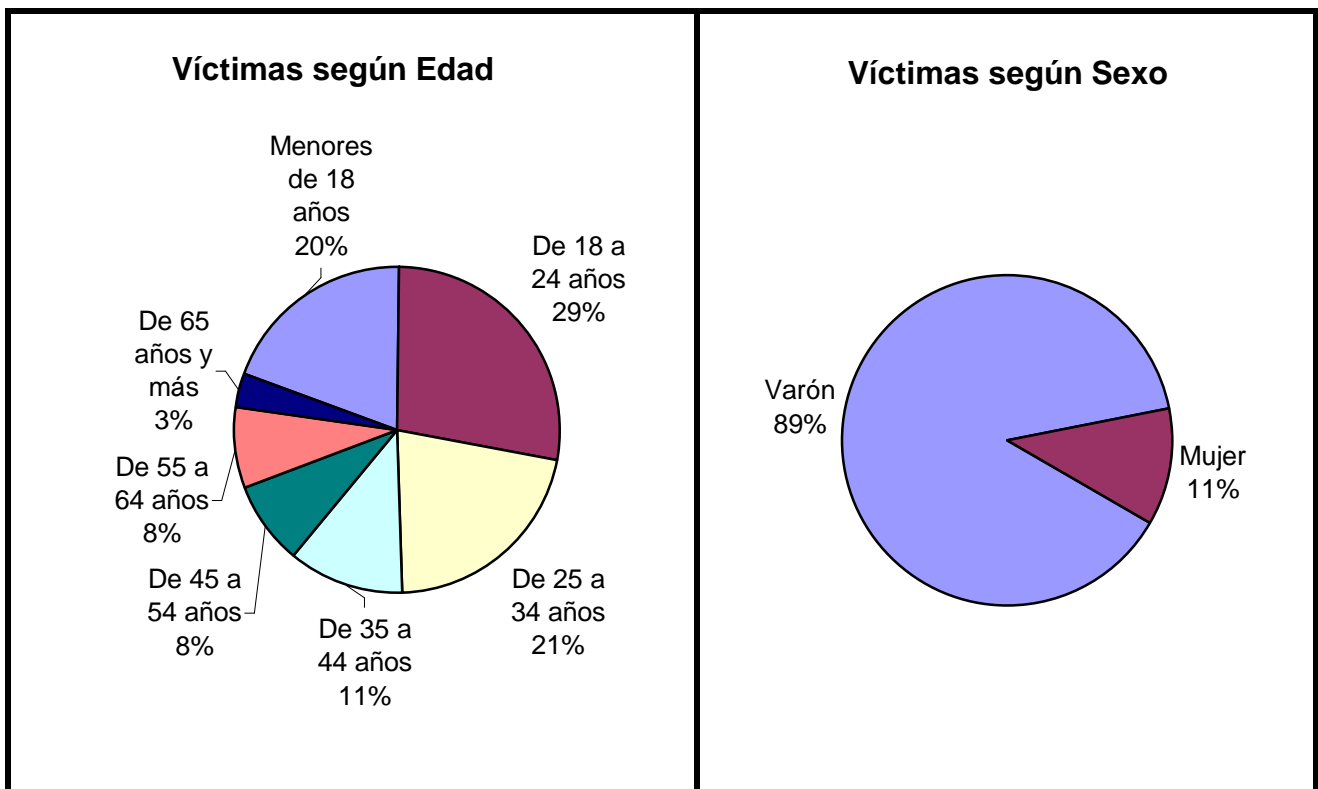


Serie personas

En esta serie de cuadros se presenta información resumida acerca de las personas involucradas en homicidios dolosos.

Cuadro 1. Víctimas de homicidios dolosos según sexo por grupo de edades

Grupo de edad	Varón	Mujer	Sin Datos	Total
Menores de 18 años	7	5	0	12
De 18 a 24 años	17	0	0	17
De 25 a 34 años	11	2	0	13
De 35 a 44 años	7	0	0	7
De 45 a 54 años	5	0	0	5
De 55 a 64 años	5	0	0	5
De 65 años y más	2	0	0	2
Sin Datos	0	0	3	3
<i>Total</i>	<i>54</i>	<i>7</i>	<i>3</i>	<i>64</i>

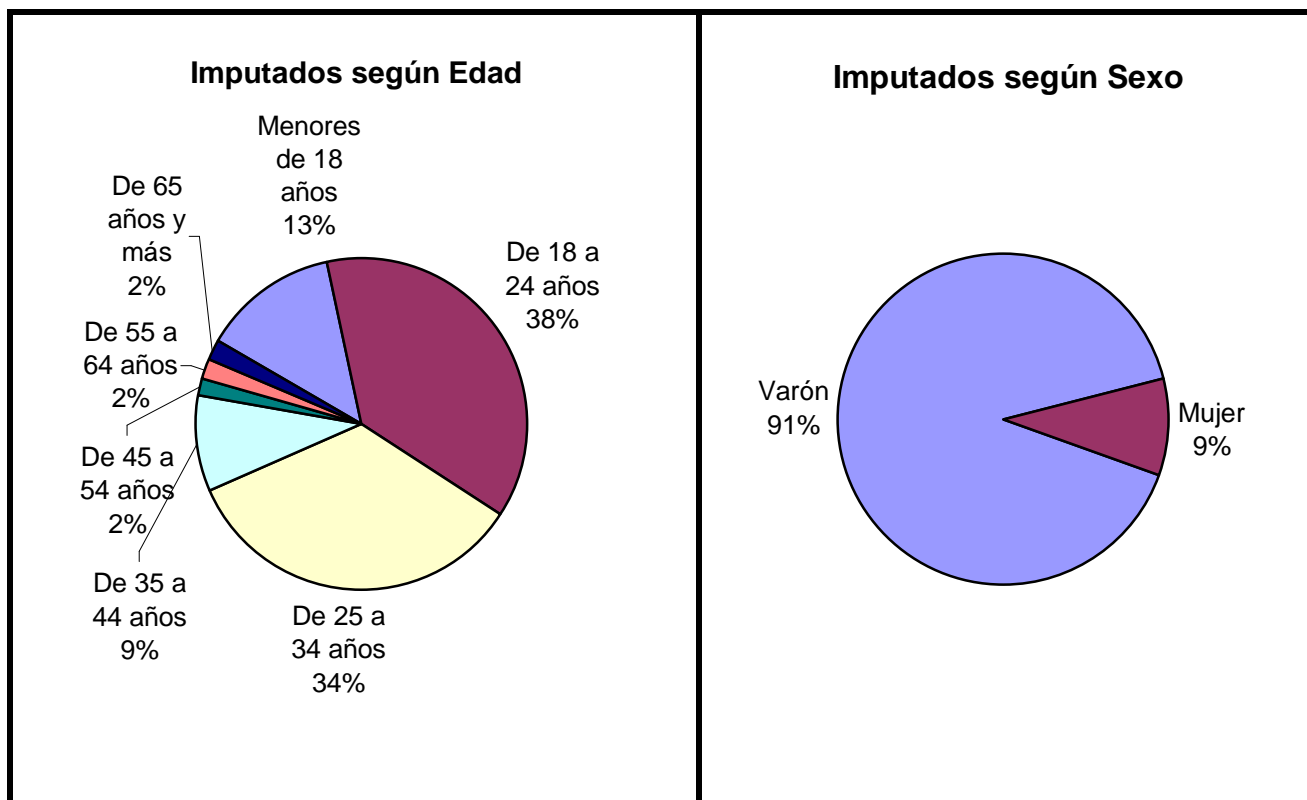


Cuadro 2. Víctimas de homicidios dolosos según clase de víctima

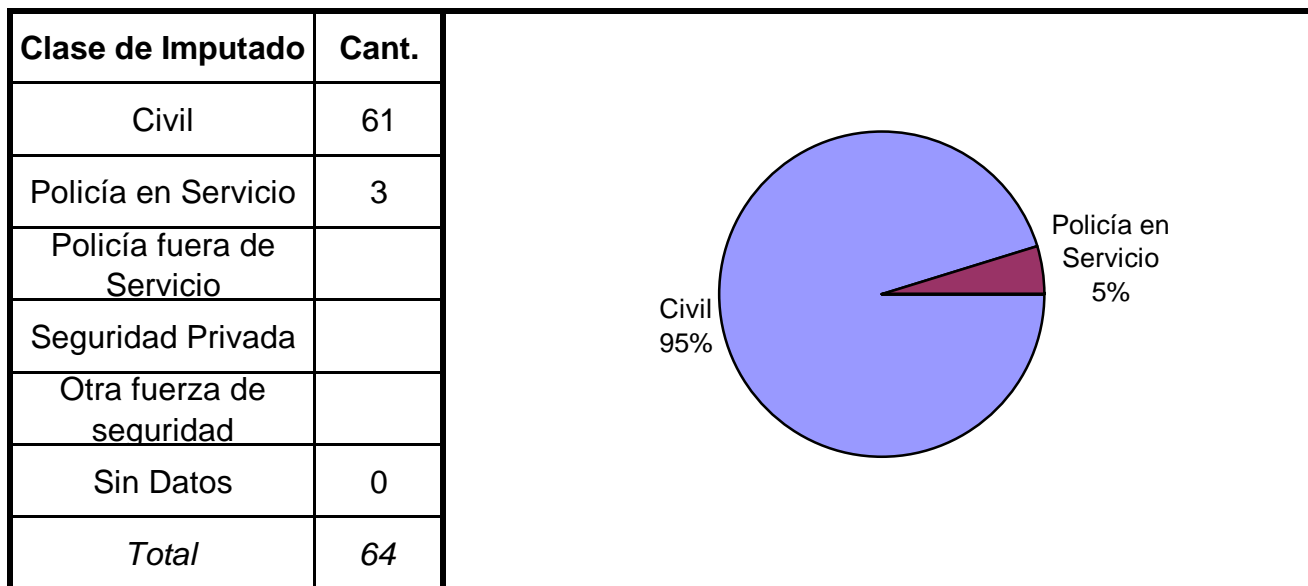
Clase de Víctima	Cant.	
Civil	64	
Policía en Servicio		
Policía fuera de Servicio		
Seguridad Privada		
Otra fuerza de seguridad		
Sin Datos		
<i>Total</i>	<i>64</i>	

Cuadro 3. Imputados de homicidios dolosos según sexo por grupo de edades

Grupo de edad	Varón	Mujer	Sin Datos	Total
Menores de 18 años	6	1	0	7
De 18 a 24 años	18	2	0	20
De 25 a 34 años	16	2	0	18
De 35 a 44 años	5	0	0	5
De 45 a 54 años	1	0	0	1
De 55 a 64 años	1	0	0	1
De 65 años y más	1	0	0	1
Sin Datos	0	0	11	11
<i>Total</i>	<i>48</i>	<i>5</i>	<i>11</i>	<i>64</i>



Cuadro 4. Imputados de homicidios dolosos según clase de imputado



Homicidios Culposos en Hechos de Tránsito

Provincia de ENTRE RIOS - Año 2004

Cuadro Resumen de Homicidios culposos en hechos de tránsito.

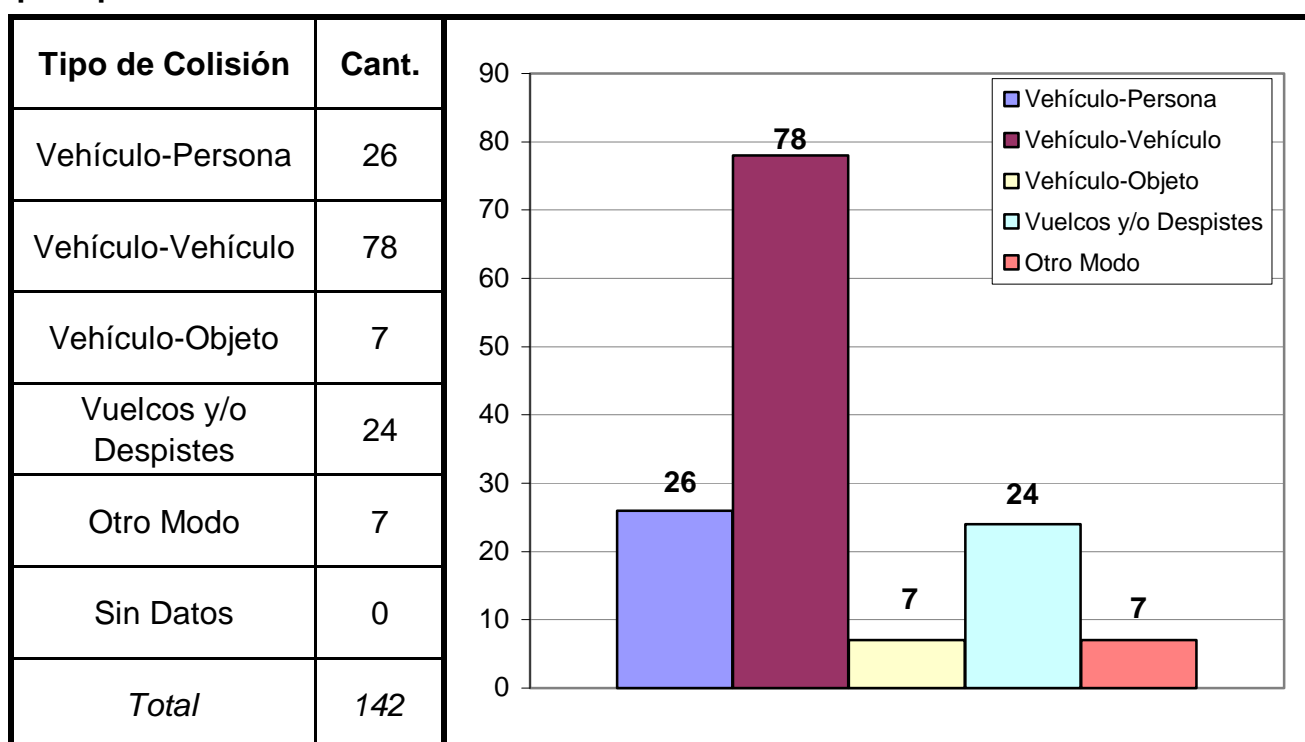
Cantidad total de hechos, de víctimas y de imputados.

Homicidios Culposos en Hechos de Tránsito	Hechos	Víctimas	Imputados
	142	170	112

Serie hechos

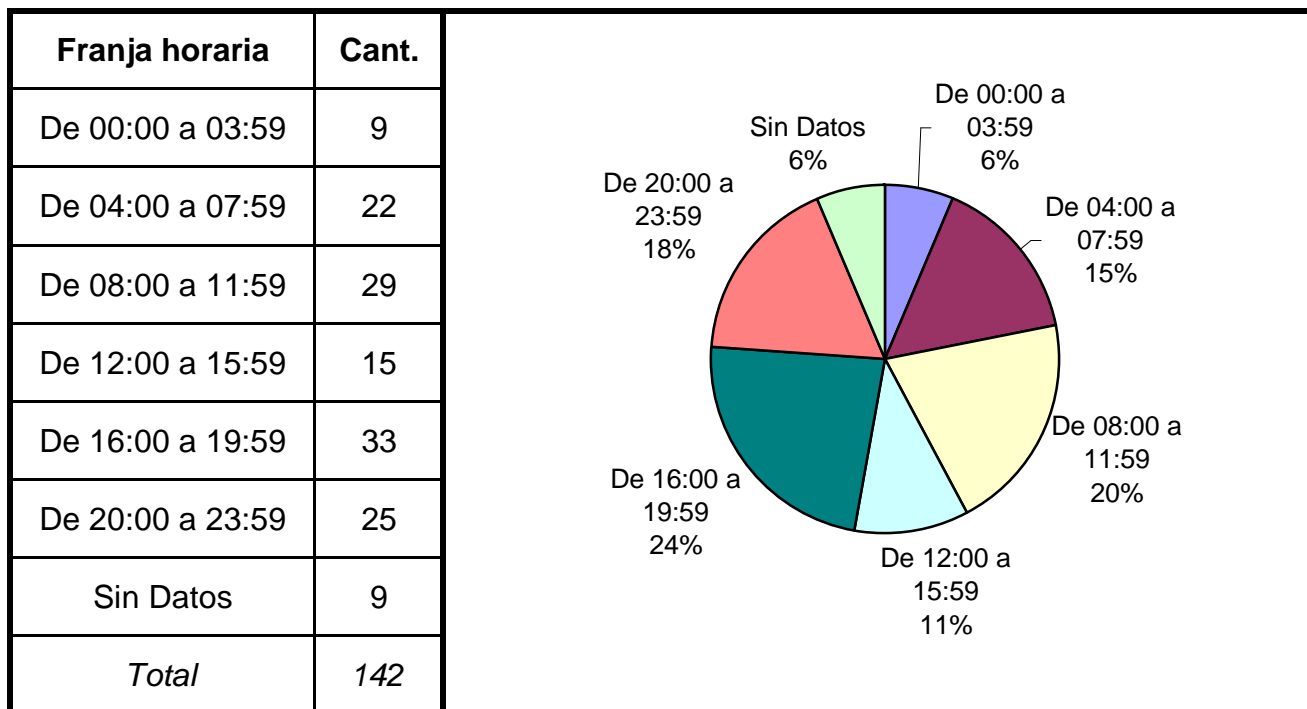
En esta serie de cuadros se presenta información resumida acerca de las características del tipo de hecho homicidio culposo en hecho de tránsito.

Cuadro 1. Distribución de frecuencias de homicidios culposos en hecho de tránsito por tipo de colisión

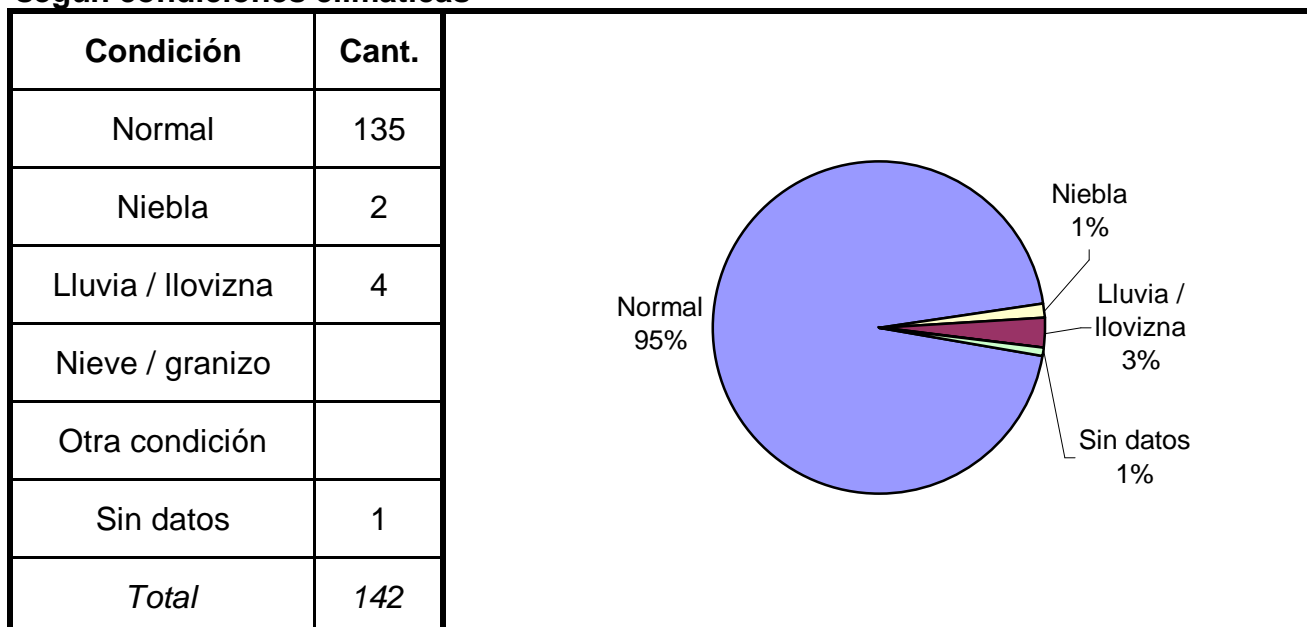


(Aclaración: el total de tipos de colisión puede no coincidir con el total de hechos debido a que las categorías consideradas no son excluyentes de modo que se puede dar más de una modalidad por hecho)

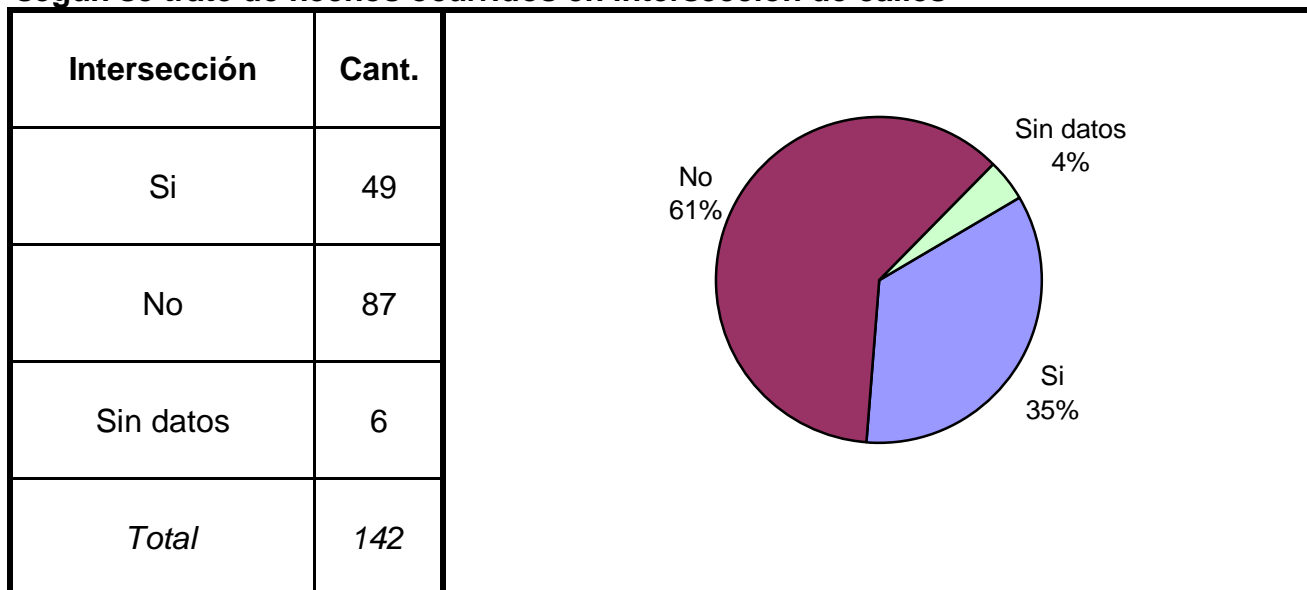
Cuadro 2. Distribución de frecuencias de homicidios culposos en hechos de tránsito por franja horaria de ocurrencia



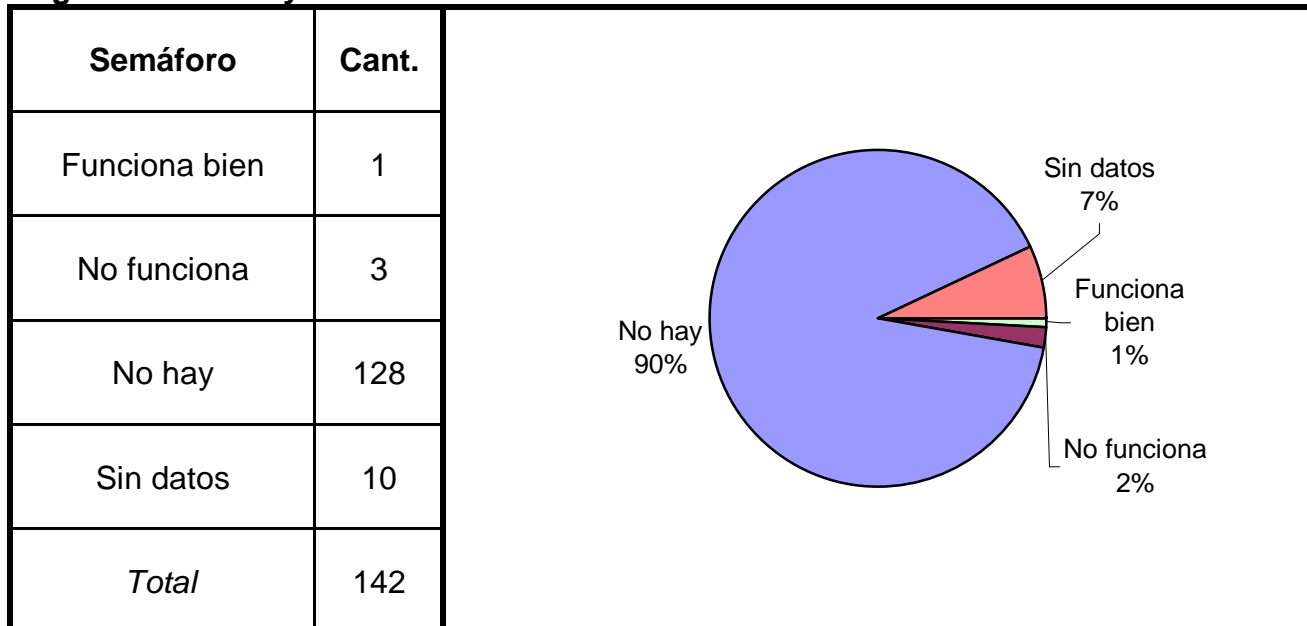
Cuadro 3. Distribución de frecuencias de homicidios culposos en hechos de tránsito según condiciones climáticas



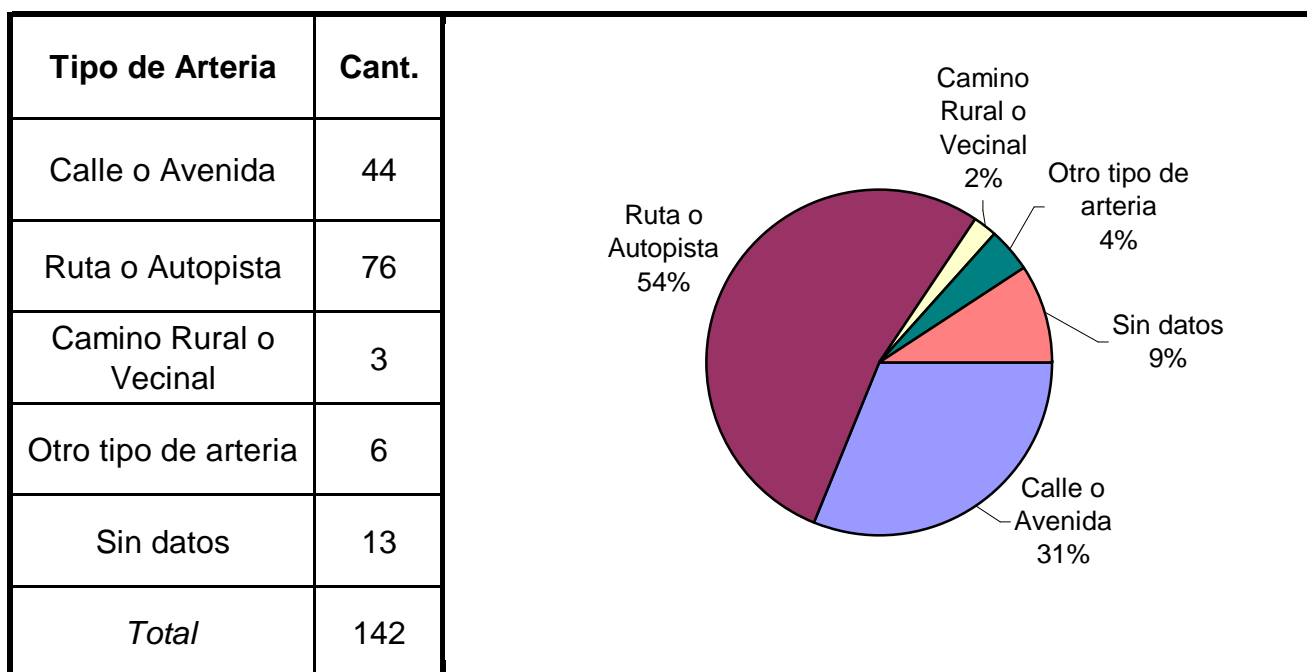
Cuadro 4. Distribución de frecuencias de homicidios culposos en hechos de tránsito según se trate de hechos ocurridos en intersección de calles



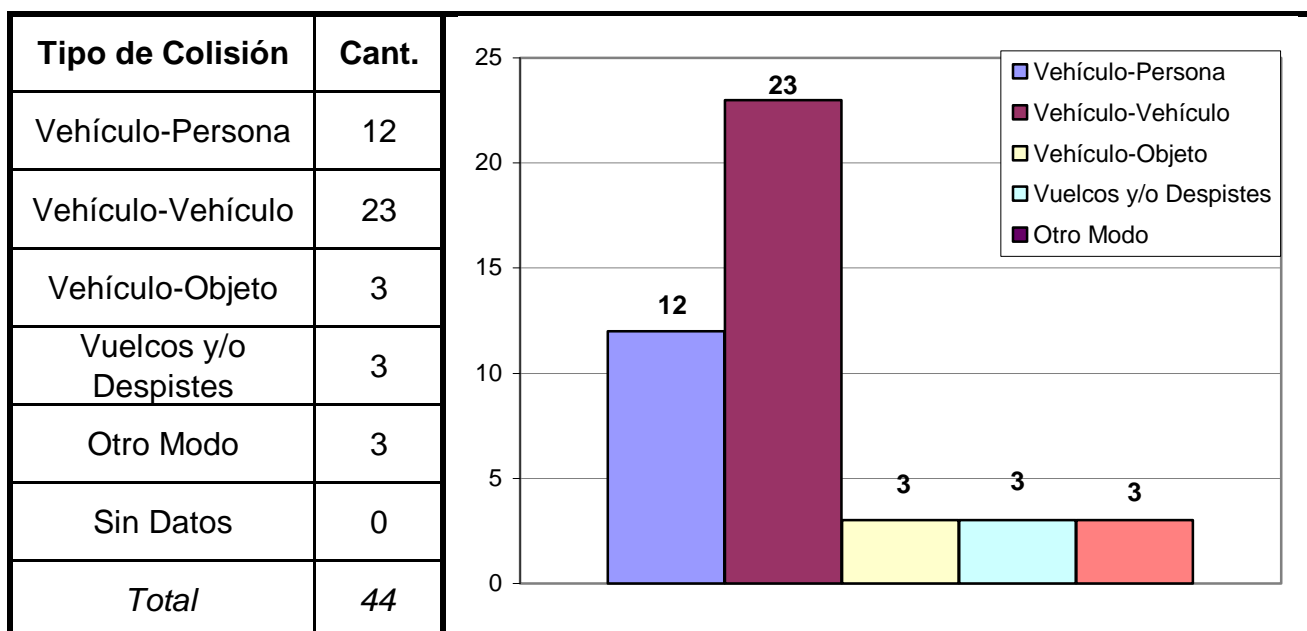
Cuadro 5. Distribución de frecuencias de homicidios culposos en hechos de tránsito según existencia y/o funcionamiento de semáforo



Cuadro 6. Distribución de frecuencias de homicidios culposos en hechos de tránsito según tipo de arteria

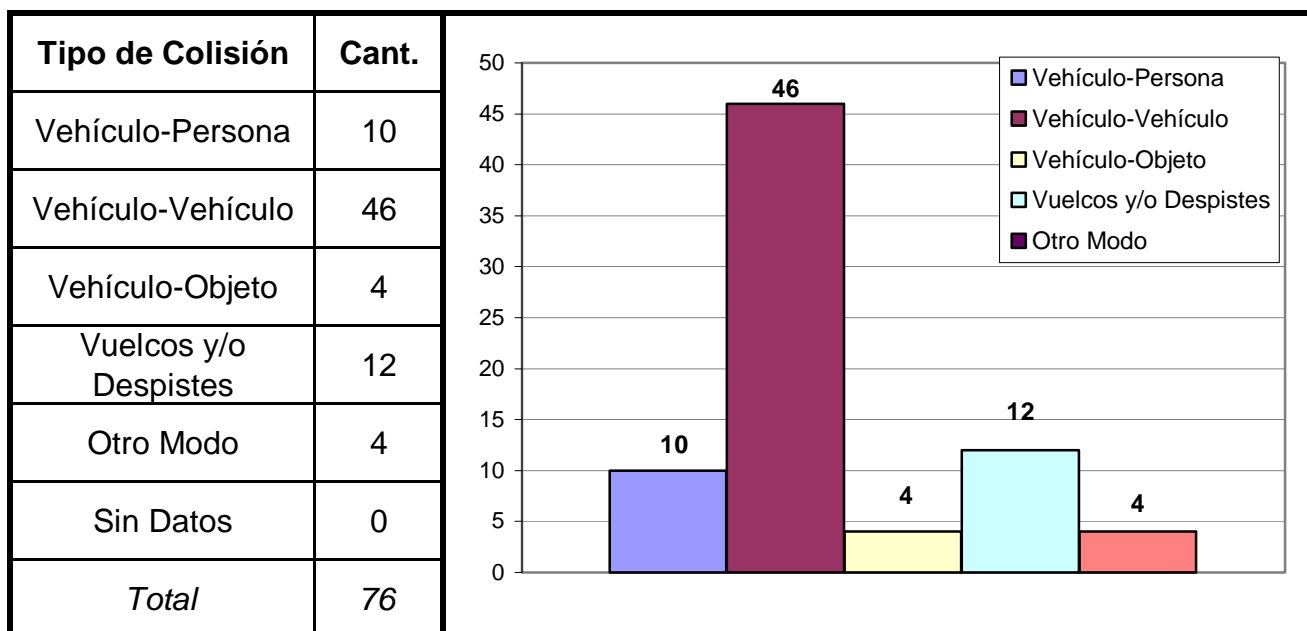


Cuadro 7. Modo de producción de los hechos ocurridos en Calle o Avenida



(Aclaración: el total de tipos de colisión puede no coincidir con el total de hechos debido a que las categorías consideradas no son excluyentes de modo que se puede dar más de una modalidad)

Cuadro 8. Modo de producción de los hechos ocurridos en Rutas o Autopistas



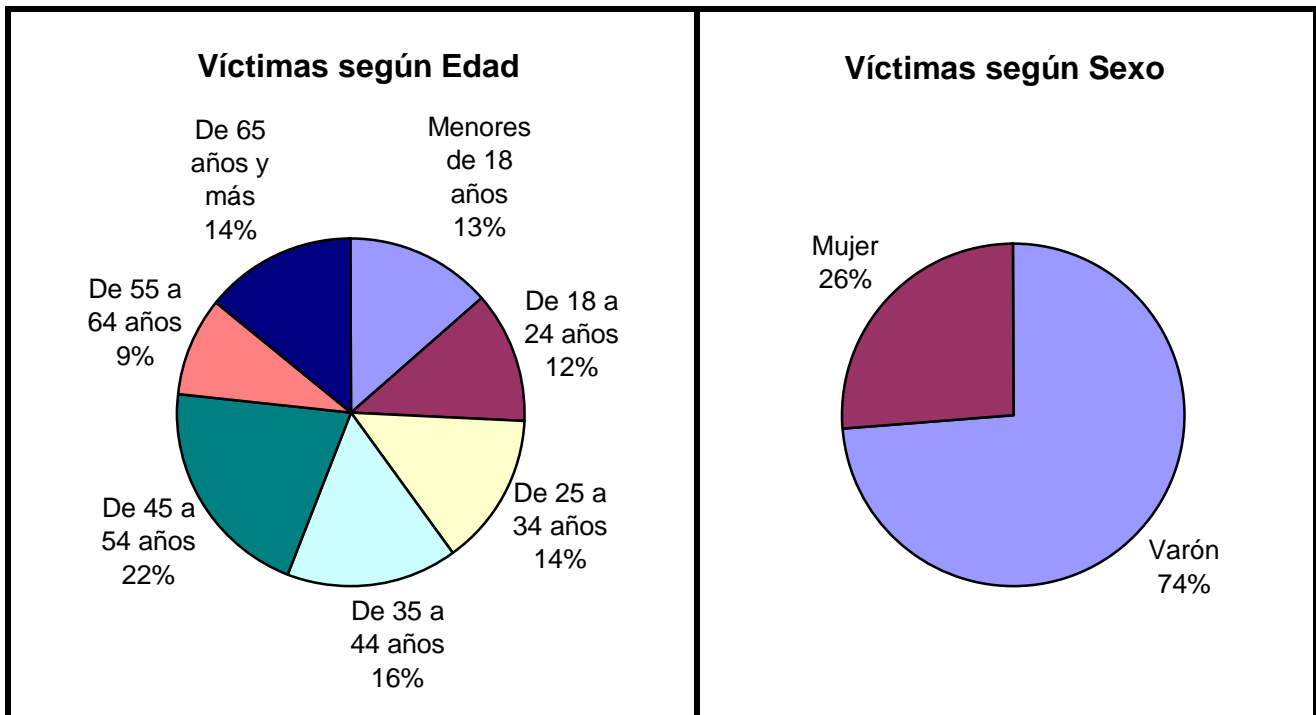
(Aclaración: el total de tipos de colisión puede no coincidir con el total de hechos debido a que las categorías consideradas no son excluyentes de modo que se puede dar más de una modalidad)

Serie personas

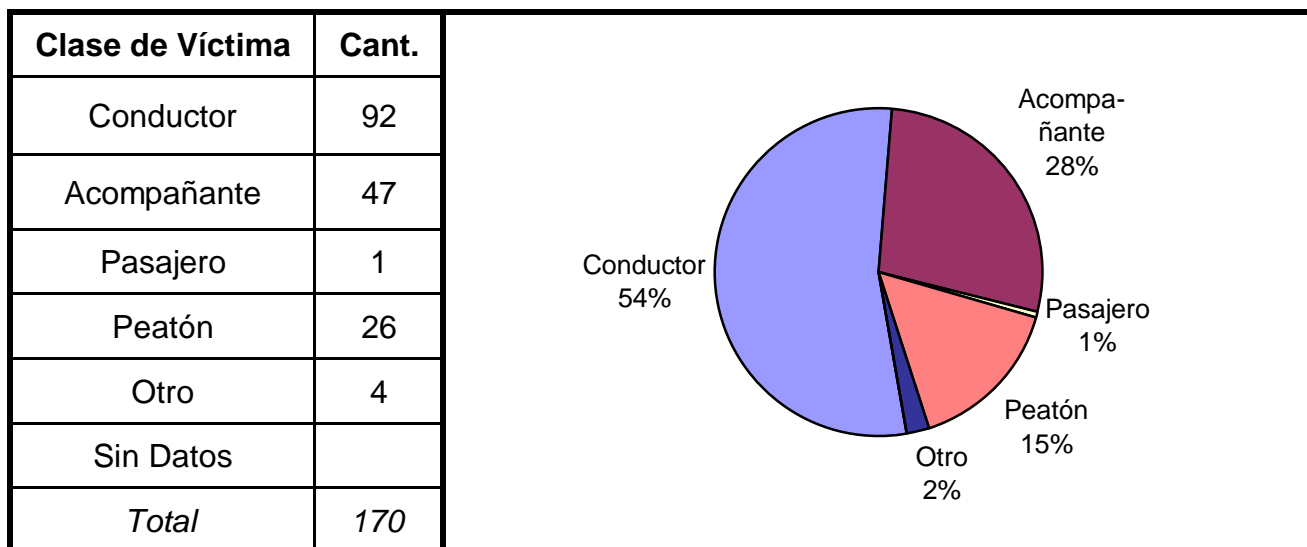
En esta serie de cuadros se presenta información resumida acerca de las personas involucradas en homicidios culposos en hechos de tránsito.

Cuadro 1. Víctimas de homicidios culposos en hechos de tránsito según sexo por grupo de edades

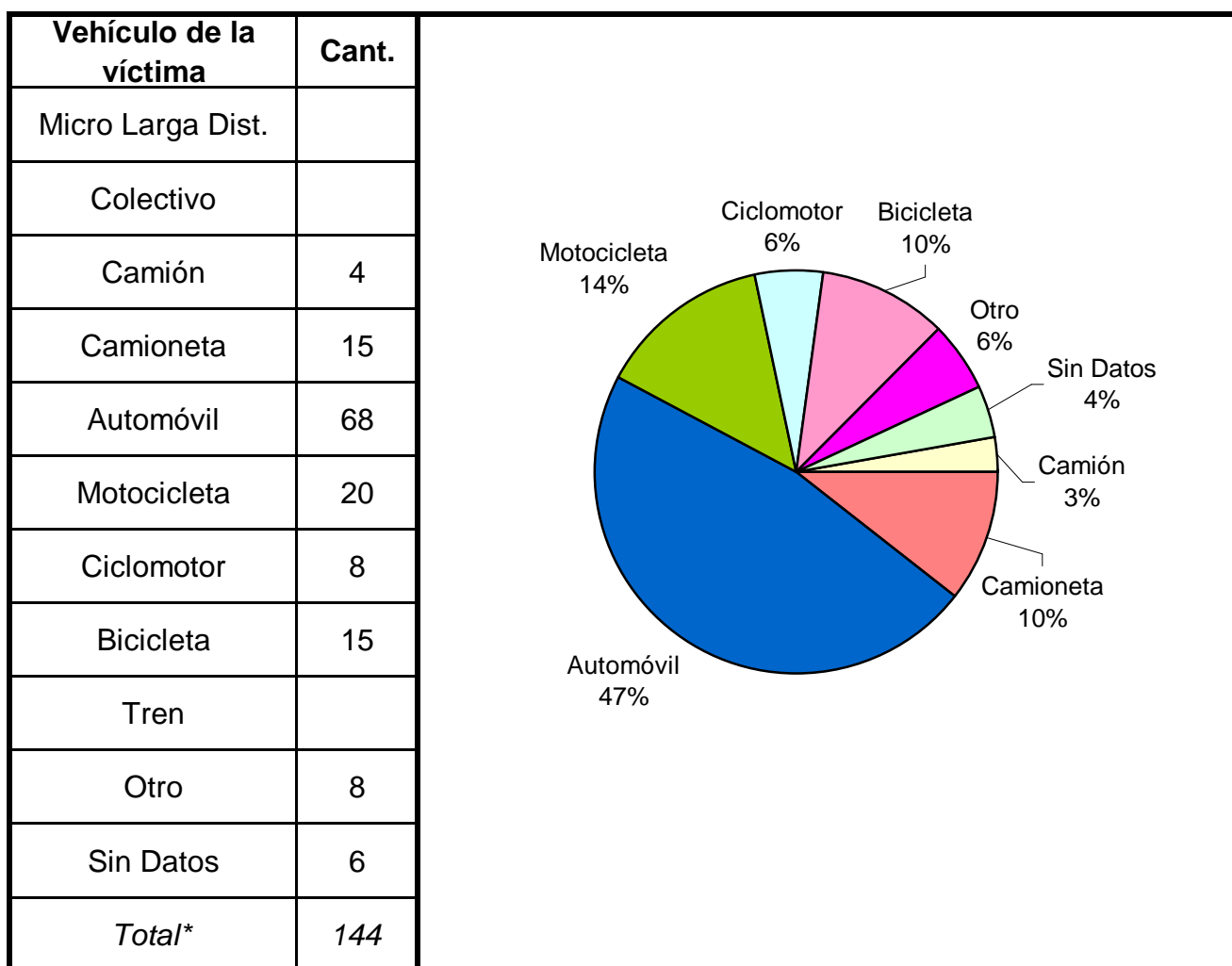
Grupo de edad	Varón	Mujer	Sin Datos	Total
Menores de 18 años	13	9	0	22
De 18 a 24 años	17	3	0	20
De 25 a 34 años	21	2	0	23
De 35 a 44 años	21	5	0	26
De 45 a 54 años	23	11	0	34
De 55 a 64 años	10	5	0	15
De 65 años y más	15	8	0	23
Sin Datos	0	0	7	7
Total	120	43	7	170



Cuadro 2. Clase de víctima



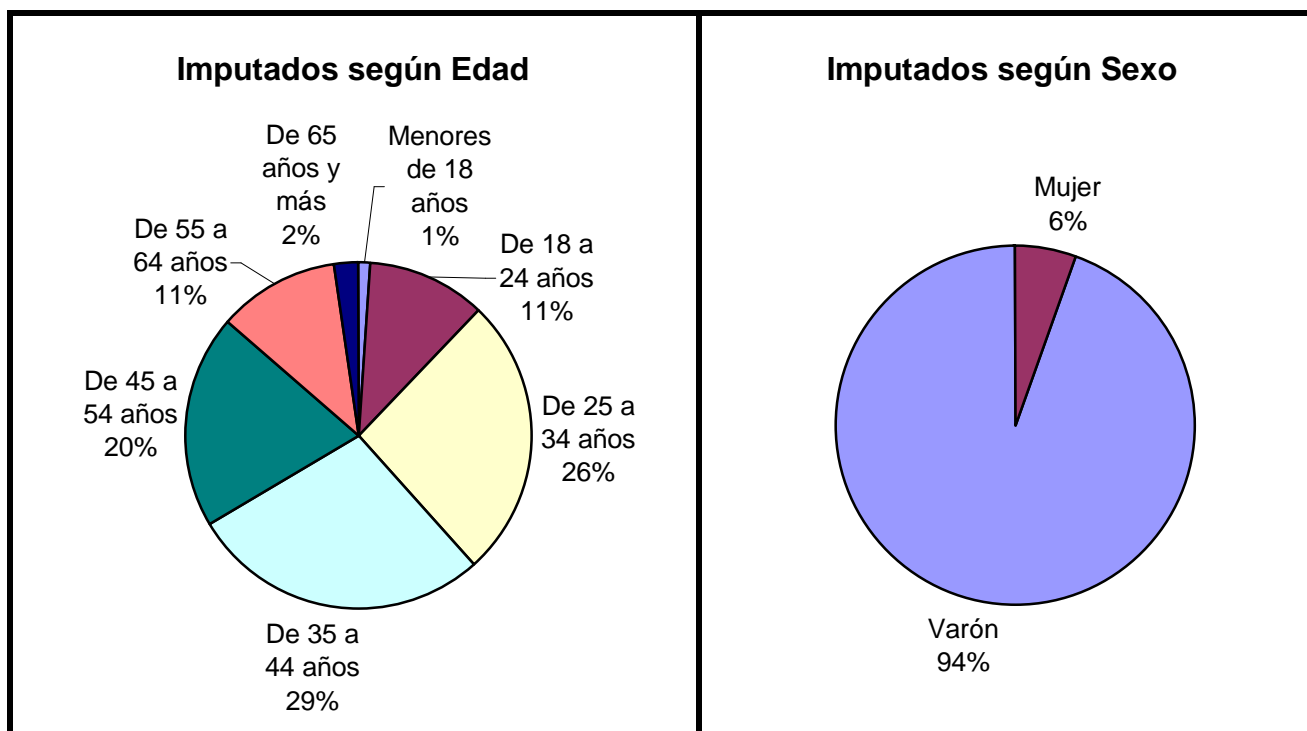
Cuadro 3. Tipo de vehículo de la víctima



* Se encuentran excluidos los peatones

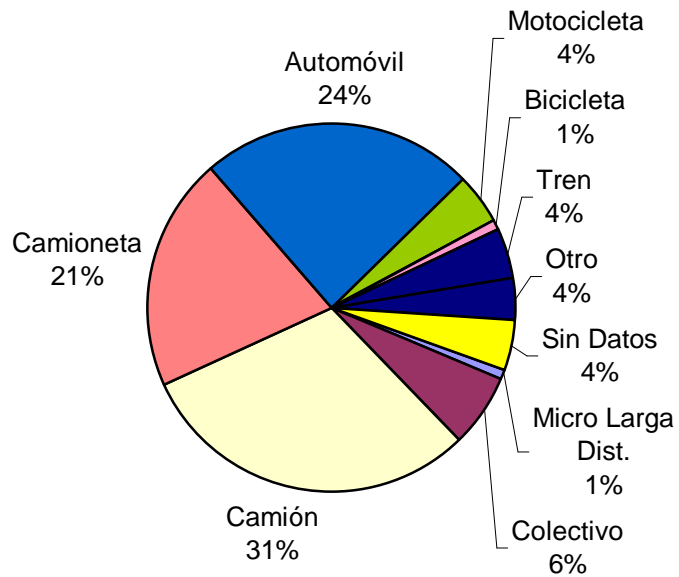
Cuadro 4. Imputados de homicidios culposos en hechos de tránsito según sexo por grupo de edades

Grupo de edad	Varón	Mujer	Sin Datos	Total
Menores de 18 años	1	0	0	1
De 18 a 24 años	9	1	0	10
De 25 a 34 años	20	3	0	23
De 35 a 44 años	25	0	0	25
De 45 a 54 años	18	0	0	18
De 55 a 64 años	10	0	0	10
De 65 años y más	1	1	0	2
Sin Datos	0	0	23	23
<i>Total</i>	<i>84</i>	<i>5</i>	<i>23</i>	<i>112</i>



Cuadro 5. Tipo de vehículo del imputado

Tipo de vehículo	Cant.
Micro Larga Dist.	1
Colectivo	7
Camión	34
Camioneta	23
Automóvil	27
Motocicleta	5
Ciclomotor	
Bicicleta	1
Tren	5
Otro	4
Sin Datos	5
<i>Total</i>	112

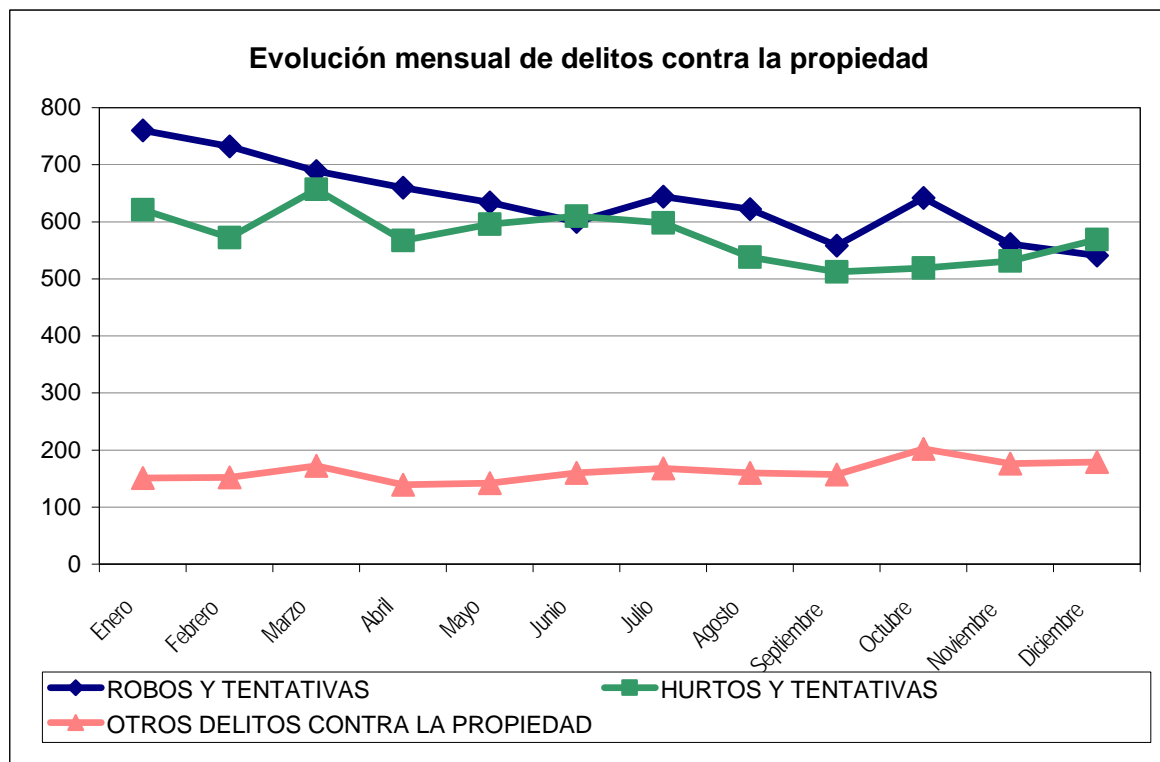


Reporte Anual del SAT - DELITOS CONTRA LA PROPIEDAD Provincia de ENTRE RIOS - Año 2004

Cuadro Resumen. Total de delitos contra la propiedad por mes

Hechos	ROBOS Y TENTATIVAS		HURTOS Y TENTATIVAS		OTROS DELITOS CONTRA LA PROPIEDAD	
	SNIC	SAT	SNIC	SAT	SNIC	SAT
Enero	760	757	621	619	151	151
Febrero	732	732	572	570	152	152
Marzo	689	687	657	655	172	172
Abril	660	659	567	565	139	138
Mayo	634	632	596	594	142	141
Junio	600	599	610	608	160	160
Julio	644	641	598	597	168	168
Agosto	622	622	538	534	160	160
Septiembre	558	558	512	509	157	157
Octubre	642	642	519	516	202	165
Noviembre	561	559	531	526	176	173
Diciembre	541	540	569	569	179	159
Total	7.643	7.628	6.890	6.862	1.958	1.896
Promedio	637		574		163	
Tasa c/100 mil hab.	659,93		594,92		169,06	

Aclaración: El sistema de alerta temprana (SAT) de delitos contra la propiedad se implementó a partir del año 2001. Es posible encontrar algunas inconsistencias en la información enviada por la policía que no han podido subsanarse.



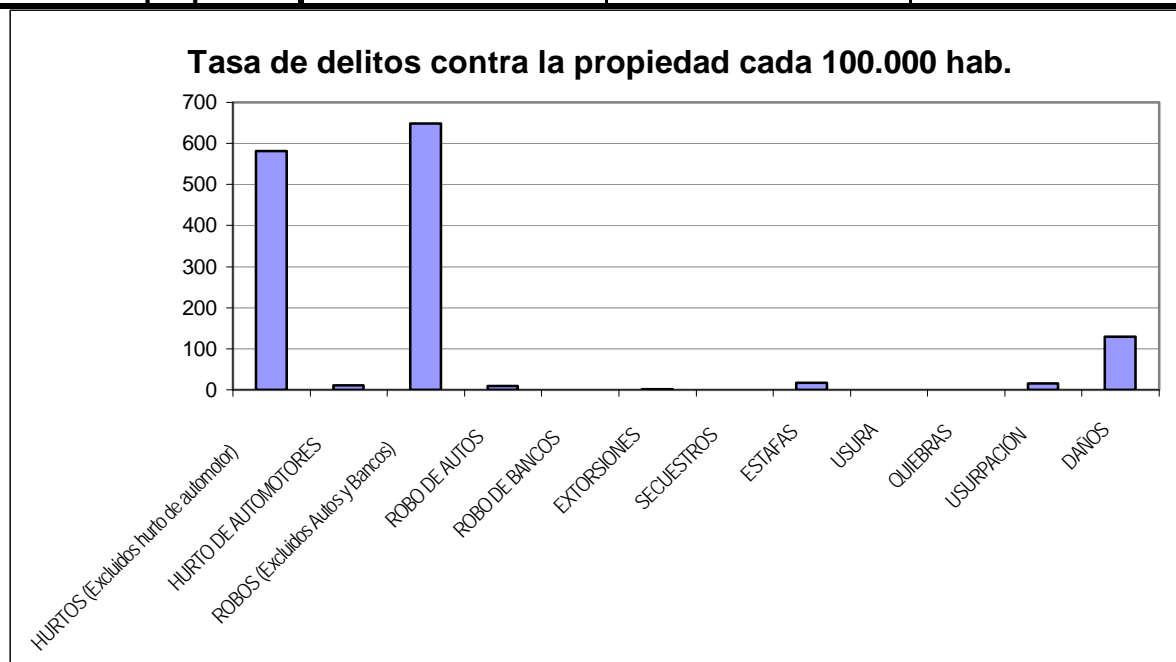
Reporte Anual del SAT - Delitos contra la Propiedad

Provincia de ENTRE RIOS - Año 2004

Cuadro Resumen de Delitos contra la Propiedad

Cantidad de hechos, tasa cada 100.000 habitantes y porcentaje respecto del total

Delitos contra la Propiedad	Hechos	Tasa c/ 100.000 hab.	Porcentaje
HURTOS (Excluidos hurto de automotor)	6.728	580,93	41,1%
HURTO DE AUTOMOTORES	134	11,57	0,8%
ROBOS (Excluidos Autos y Bancos)	7.512	648,62	45,8%
ROBO DE AUTOS	116	10,02	0,7%
ROBO DE BANCOS	0	0,00	0,0%
EXTORSIONES	10	0,86	0,1%
SECUESTROS	0	0,00	0,0%
ESTAFAS	199	17,18	1,2%
USURA	0	0,00	0,0%
QUIEBRAS	0	0,00	0,0%
USURPACIÓN	180	15,54	1,1%
DAÑOS	1.507	130,12	9,2%
Total de delitos contra la propiedad	16.386	1.414,85	100%

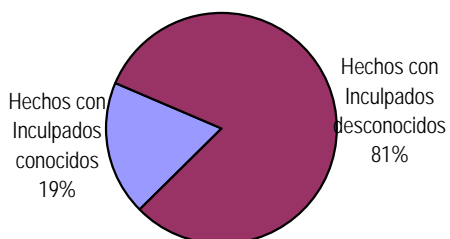


Reporte Anual del SAT - Delitos contra la Propiedad Provincia de ENTRE RIOS - Año 2004

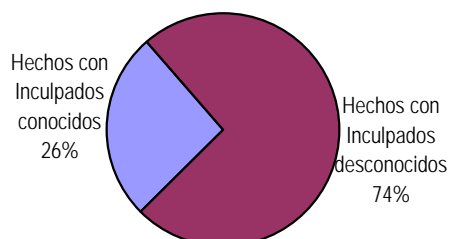
Distribución de hurto, hurto de automotores, robo, robo de banco y robo de automotores según inculpados conocidos, desconocidos y total

Delitos	Hechos con Inculpados conocidos	Tasa cada 100.000 hab.	Hechos con Inculpados desconocidos	Tasa cada 100.000 hab.	Cantidad Total de Hechos	Tasa cada 100.000 hab.
HURTOS (Excluidos hurto de automotor)	1273	109,92	5455	471,01	6728	580,93
HURTO DE AUTOMOTORES	35	3,02	99	8,55	134	11,57
ROBOS (Excluidos Autos y Bancos)	1295	111,82	6217	536,81	7512	648,62
ROBO DE AUTOS	24	2,07	92	7,94	116	10,02
ROBO DE BANCOS		0,00		0,00	0	0,00

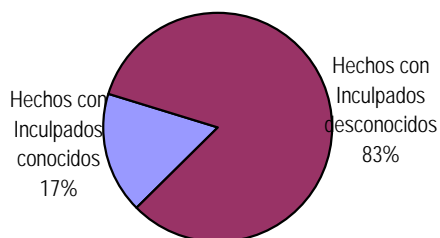
HURTOS



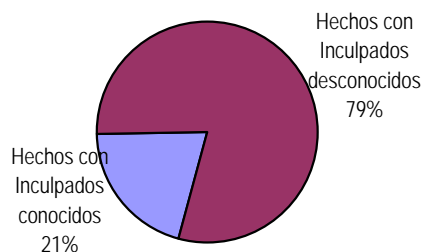
HURTO DE AUTOMOTORES



ROBOS

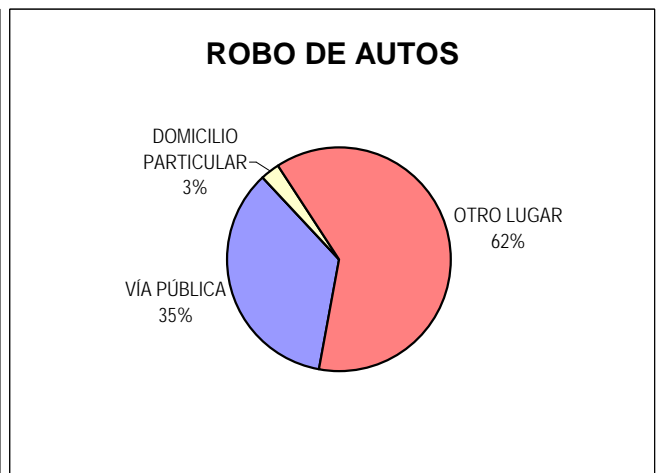
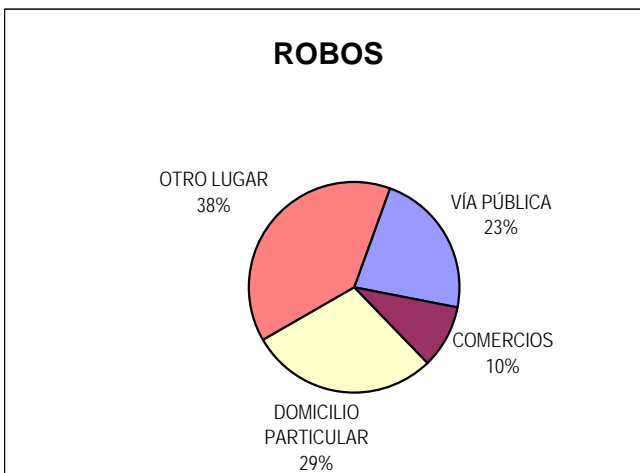
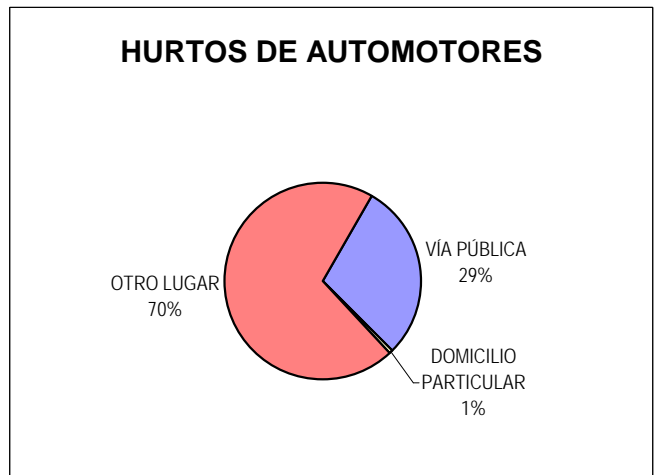
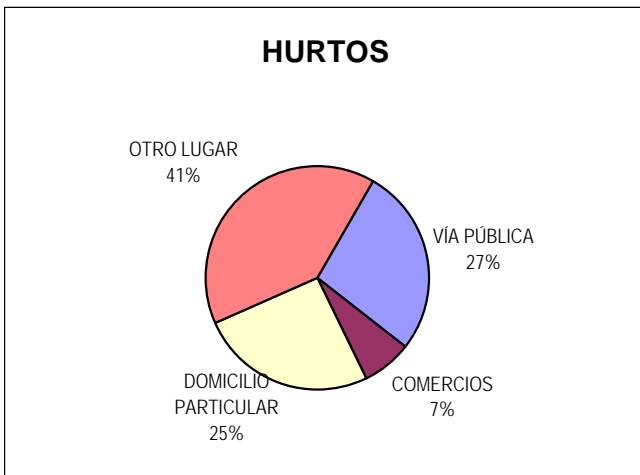


ROBO DE AUTOS



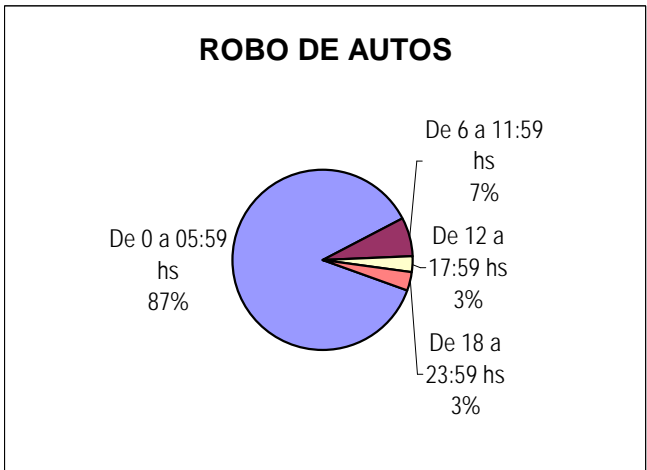
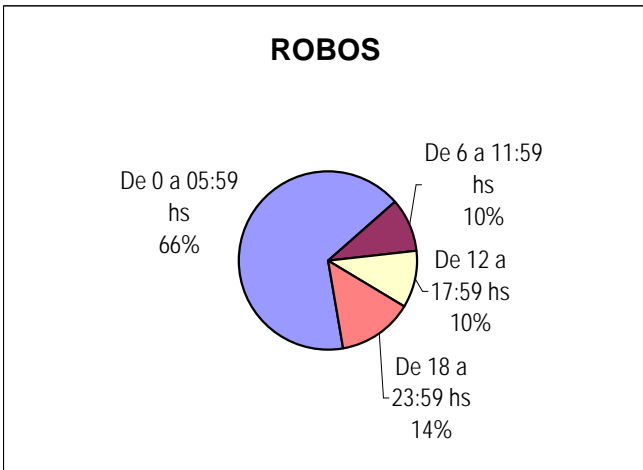
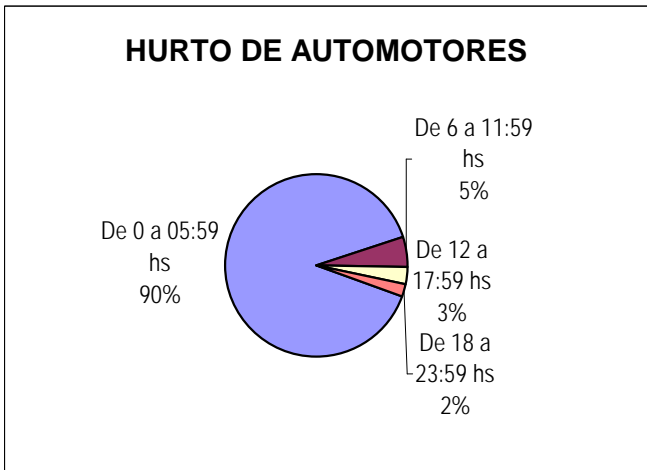
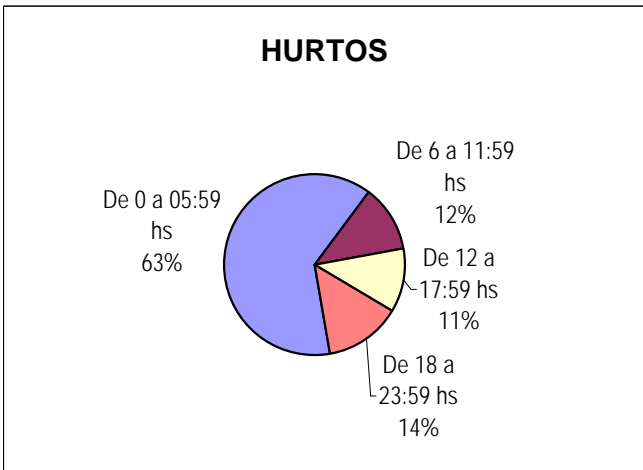
Distribución de hurto, hurto de automotores, robo y robo de automotores según tipo de lugar

Delitos	VÍA PÚBLICA	COMERCIOS	DOMICILIO PARTICULAR	OTRO LUGAR	Cantidad Total de Hechos
HURTOS (Excluidos hurto de automotor)	1839	485	1713	2690	6727
HURTO DE AUTOMOTORES	39	0	1	94	134
ROBOS (Excluidos Autos y Bancos)	1694	722	2179	2917	7512
ROBO DE AUTOS	41	0	3	72	116



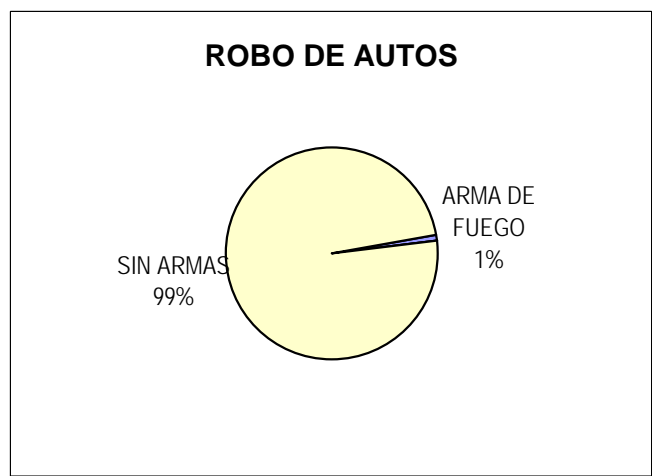
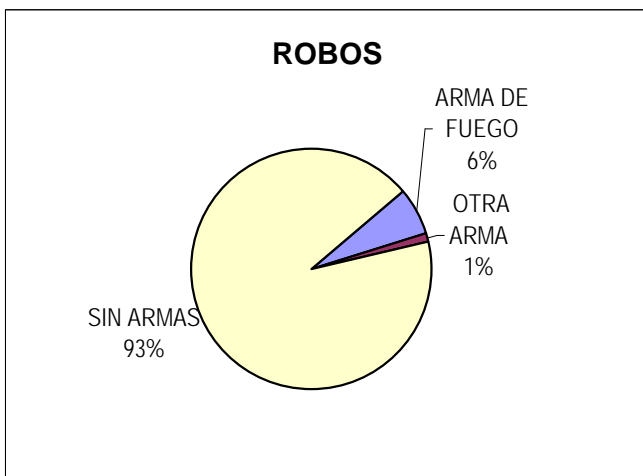
Distribución de hurto, hurto de automotores, robo y robo de automotores según horario

Delitos	De 0 a 05:59 hs	De 6 a 11:59 hs	De 12 a 17:59 hs	De 18 a 23:59 hs	Cantidad Total de Hechos
HURTOS (Excluidos hurto de automotor)	4248	798	771	909	6726
HURTO DE AUTOMOTORES	120	7	4	3	134
ROBOS (Excluidos Autos y Bancos)	4989	727	772	1022	7510
ROBO DE AUTOS	101	8	3	4	116
ROBO DE BANCOS					0



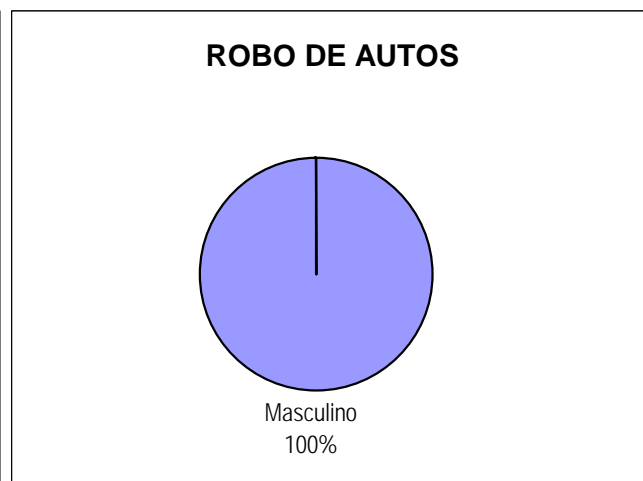
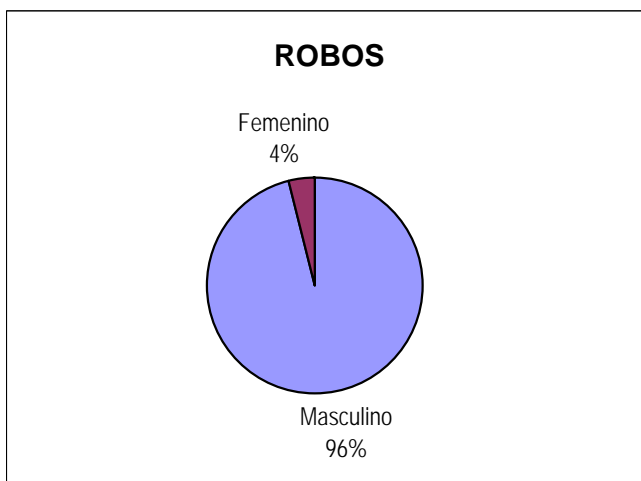
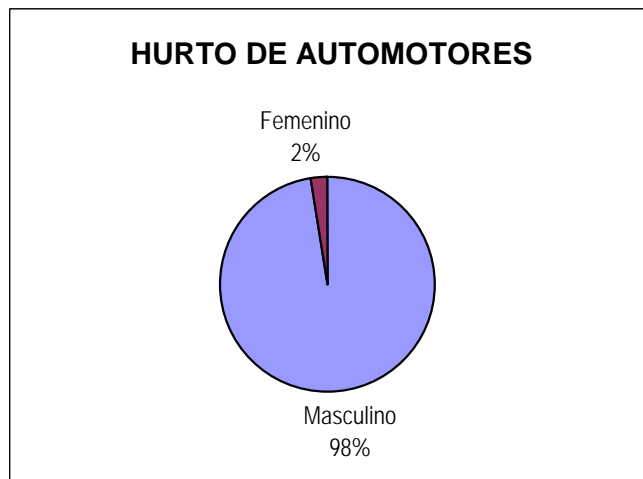
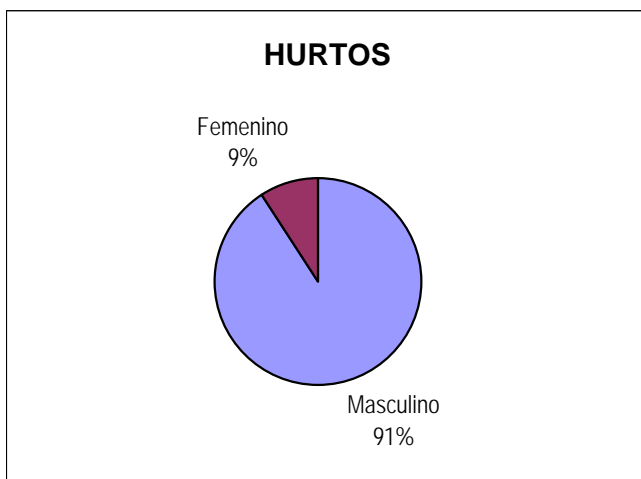
Distribución de robo y robo de automotores según arma

Delitos	ARMA DE FUEGO	OTRA ARMA	SIN ARMAS	Cantidad Total de Hechos
ROBOS (Excluidos Autos y Bancos)	470	86	6952	7508
ROBO DE AUTOS	1	0	115	116
ROBO DE BANCOS				0



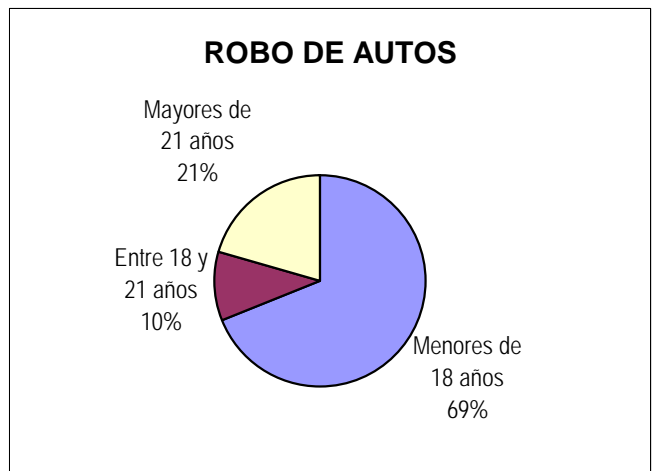
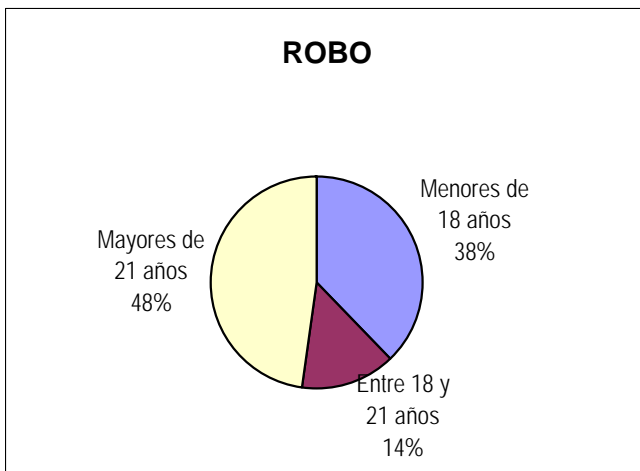
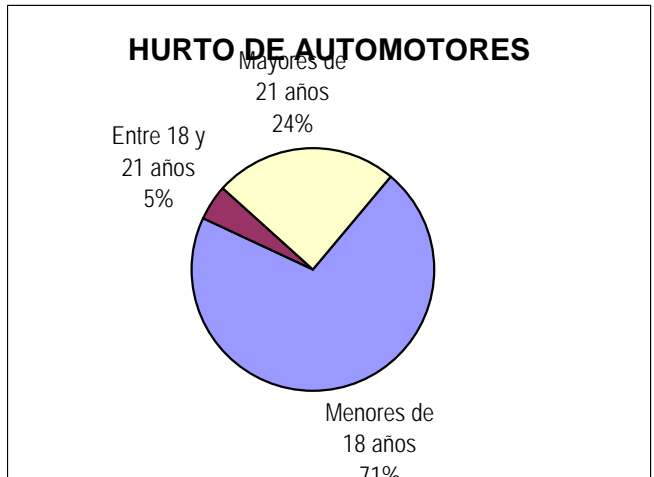
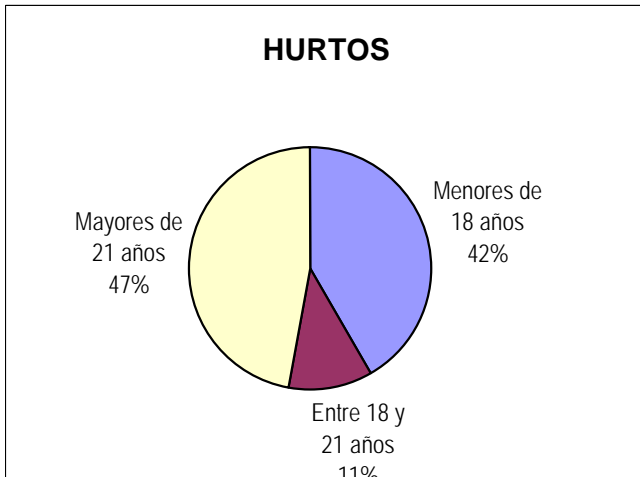
Distribución de inculpados conocidos según sexo

Delitos	Masculino	Femenino	Cantidad Total de Inculpados conocidos
HURTOS (Excluidos hurto de automotor)	1306	132	1438
HURTO DE AUTOMOTORES	40	1	41
ROBOS (Excluidos Autos y Bancos)	1492	61	1553
ROBO DE AUTOS	29	0	29
ROBO DE BANCOS			0



Distribución de inculpados conocidos según grupos de edad

Delitos	Menores de 18 años	Entre 18 y 21 años	Mayores de 21 años	Cantidad Total de Inculpados conocidos
HURTOS (Excluidos hurto de automotor)	598	159	680	1437
HURTO DE AUTOMOTORES	29	2	10	41
ROBOS (Excluidos Autos y Bancos)	585	224	744	1553
ROBO DE AUTOS	20	3	6	29
ROBO DE BANCOS				0



DELITOS CONTRA LA PROPIEDAD

Ministerio de Justicia y Derechos Humanos de la Nación. Dirección Nacional de Política Criminal

Provincia: ENTRE RIOS

Planilla Resumen Anual de Delitos contra la Propiedad

Mes Desde:	Enero	AÑO
Mes Hasta:	Diciembre	2004

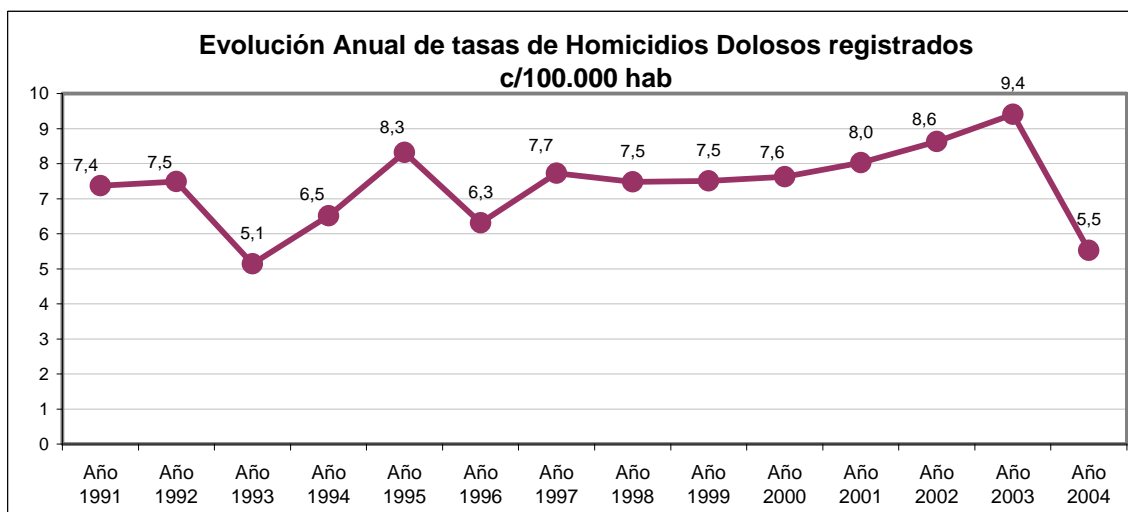
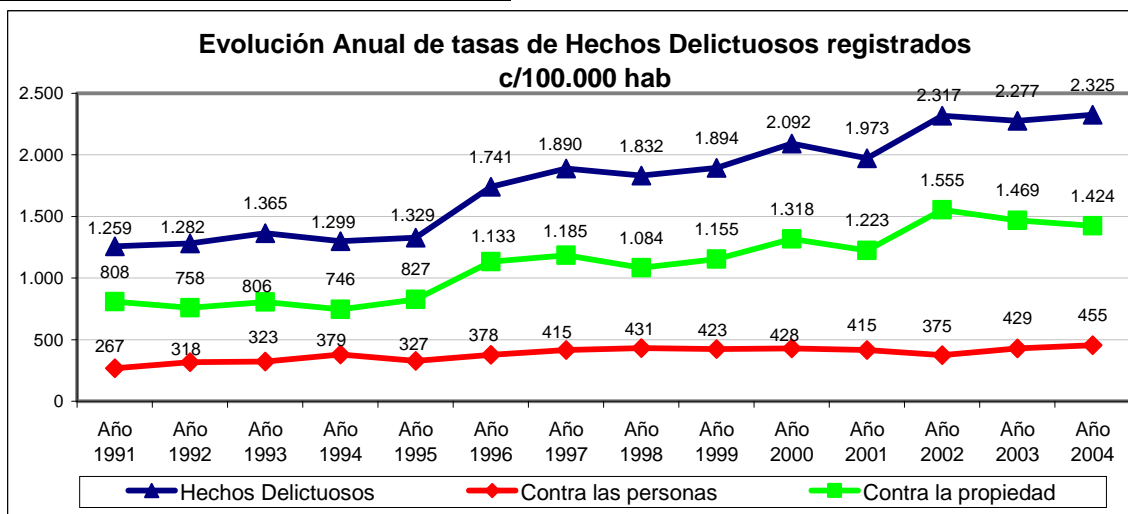
HECHOS													DATOS DE LOS INCULPADOS CONOCIDOS							
Tipo de Delito contra la Propiedad*		Cantidad de Hechos			Cantidad de hechos según TIPO DE LUGAR				Cantidad de hechos según HORARIO				Cantidad de hechos según ARMA			Cantidad de Inculpados según SEXO		Cantidad de Inculpados según EDADES		
		Hechos con Inculpados conocidos	Hechos con Inculpados desconocidos	Cantidad Total de Hechos	Hechos en VÍA PÚBLICA (calle, plaza, etc)	Hechos en COMERCIOS	Hechos en DOMICILIO PARTICULAR	Hechos en OTRO LUGAR	De 0 a 05:59 hs	De 6 a 11:59 hs	De 12 a 17:59 hs	De 18 a 23:59 hs	Hechos con ARMA DE FUEGO	Hechos con OTRA ARMA	Hechos SIN ARMAS	Masculino	Femenino	Menores de 18 años	Entre de 18 y 21 años	Mayores de 21 años
ITEMS 19 y 20	HURTOS (Excluye automotores)	1273	5455	6728	1839	485	1713	2690	4248	798	771	909	0	0	6724	1306	132	598	159	680
	HURTO DE AUTOMOTORES	35	99	134	39	0	1	94	120	7	4	3	0	0	134	40	1	29	2	10
ROBO Y TENTATIVAS (ITEMS 15,16,17,18)	ROBOS (Excluir Autos y Bancos)	1295	6217	7512	1694	722	2179	2917	4989	727	772	1022	470	86	6952	1492	61	585	224	744
	ROBO DE AUTOS	24	92	116	41	0	3	72	101	8	3	4	1	0	115	29	0	20	3	6
	ROBO DE BANCOS			0																
OTROS DELITOS CONTRA LA PROPIEDAD (ITEM.21)	EXTORSIONES	6	4	10	Dirección Nacional de Política Criminal - Ministerio de Justicia, Seguridad y DD. HH.															
	SECUESTROS			0																
	ESTAFAS	145	54	199																
	USURA			0																
	QUIEBRAS			0																
	USURPACIÓN	162	18	180																
DAÑOS	826	681	1507																	

ENTRE RIOS

Evolución anual de Hechos Delictuosos registrados												
Delito	Año 1991		Año 1992		Año 1993		Año 1994		Año 1995		Año 1996	
	V.Abs.	Tasa	V.Abs.	Tasa	V.Abs.	Tasa	V.Abs.	Tasa	V.Abs.	Tasa	V.Abs.	Tasa
Hechos Delictuosos	12.987	1.259	13.353	1.282	14.349	1.365	13.767	1.299	14.205	1.329	18.772	1.741
<i>Contra las personas</i>	2.755	267	3.309	318	3.391	323	4.021	379	3.499	327	4.080	378
<i>Contra la propiedad</i>	8.336	808	7.893	758	8.474	806	7.910	746	8.838	827	12.213	1.133
Homicidios Dolosos	76	7,4	78	7,5	54	5,1	69	6,5	89	8,3	68	6,3

Delito	Año 1997		Año 1998		Año 1999		Año 2000		Año 2001		Año 2002	
	V.Abs.	Tasa	V.Abs.	Tasa	V.Abs.	Tasa	V.Abs.	Tasa	V.Abs.	Tasa	V.Abs.	Tasa
Hechos Delictuosos	20.546	1.890	20.078	1.832	20.922	1.894	23.289	2.092	22.847	1.973	26.831	2.317
<i>Contra las personas</i>	4.507	415	4.728	431	4.671	423	4.770	428	4.811	415	4.342	375
<i>Contra la propiedad</i>	12.886	1.185	11.878	1.084	12.764	1.155	14.675	1.318	14.167	1.223	18.011	1.555
Homicidios Dolosos	84	7,7	82	7,5	83	7,5	85	7,6	93	8,0	100	8,6

Delito	Año 2003		Año 2004	
	V.Abs.	Tasa	V.Abs.	Tasa
Hechos Delictuosos	26.369	2.277	26.923	2.325
<i>Contra las personas</i>	4.964	429	5.264	455
<i>Contra la propiedad</i>	17.012	1.469	16.491	1.424
Homicidios Dolosos	109	9,4	64	5,5



ENTRE RÍOS - Año 2004

CANTIDAD DE SENTENCIAS CONDENATORIAS*: 454

DISTRIBUCIÓN DE HECHOS DELICTIVOS Y SENTENCIAS CONDENATORIAS POR TIPO DE DELITO

Tipo de Delito	Año 2004		
	Cantidad de hechos delictivos	**Sentencias Condenatorias según delito	PORCENTAJE
<i>Homicidios Dolosos</i>	64	48	75,00%
Total de Delitos contra las personas	5.264	101	1,92%
<i>Robos</i>	7.643	226	2,96%
Total de Delitos contra la Propiedad	16.491	295	1,79%
Delitos contra el Honor	1	0	0,00%
Delitos contra la Integridad Sexual	240	18	7,50%
Delitos contra el Estado Civil	2	0	0,00%
Delitos contra la Libertad	2.995	46	1,54%
Delitos contra la Seguridad Pública	225	20	8,89%
Delitos contra el Orden Público	8	0	0,00%
Delitos contra la Seguridad de la Nación	0	0	
Delitos contra los Poderes Públicos	0	0	
Delitos contra la Administración Pública	325	25	7,69%
Delitos contra la Fe Pública	187	11	5,88%
Delitos previstos en Leyes Especiales	1.009	12	1,19%
Delitos previstos en Ley 23.737	176	13	7,39%

* Los datos referidos a sentencias condenatorias en sede penal son suministrados por el Registro Nacional de Reincidencia y Estadística Criminal. No se incluyen las absoluciones.

** El total de esta columna no coincide con el total de sentencias condenatorias debido a que estas pueden incluir más de un delito.