

SISTEMA NACIONAL DE INFORMACIÓN CRIMINAL

INFORME ANUAL 1999

**PROVINCIA DE ENTRE RIOS**

DIRECCIÓN NACIONAL DE POLÍTICA CRIMINAL

# HECHOS DELICTUOSOS REGISTRADOS

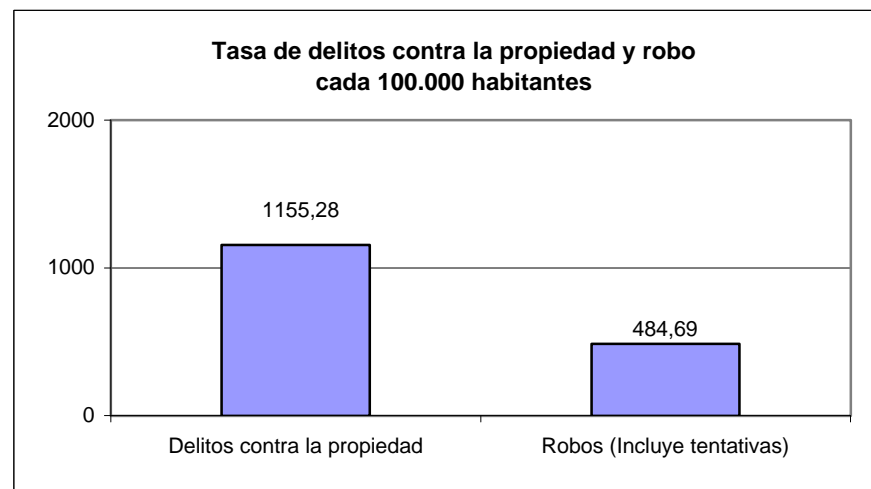
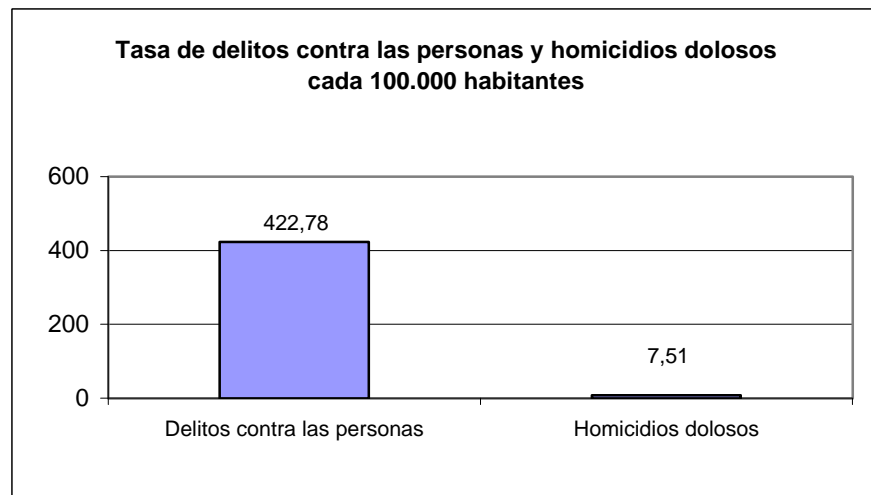
TOTAL ANUAL 1999  
ENTRE RIOS

Delito	Cantidad
<b>DELITO CONTRA LAS PERSONAS</b>	
Homicidios Culposos en Hechos de Tránsito	84
Lesiones Culposas en Hechos de Tránsito	1.180
Homicidios Culposos por otros hechos	14
Lesiones Culposas por otros hechos	54
Homicidios Dolosos	83
Homicidios Dolosos en grado de tentativa	28
Otros delitos contra las personas (incluye lesiones dolosas)	3.228
<b>Total de delitos contra las personas</b>	<b>4.671</b>
<b>DELITOS CONTRA LA HONESTIDAD Y EL HONOR</b>	
Violación	64
Otros delitos contra la honestidad	157
Delitos contra el honor	2
<b>Total de delitos contra la honestidad y el honor</b>	<b>223</b>
<b>DELITO CONTRA LA PROPIEDAD</b>	
Robo	5.080
Tentativa de robo	275
Hurto	4.928
Tentativa de Hurto	165
Otros delitos contra la propiedad	2.316
<b>Total de delitos contra la propiedad</b>	<b>12.764</b>
<b>DELITO CONTRA EL ESTADO Y LA COMUNIDAD</b>	
Contra la seguridad pública	201
Contra el orden público	17
Contra la seguridad de la nación	
Contra los poderes públicos y el orden constitucional	
Contra la administración pública	233
Contra la fe pública	74
<b>Total de delitos contra el estado y la comunidad</b>	<b>525</b>
<b>DELITOS CONTRA LA LIBERTAD</b>	<b>2.156</b>
<b>DELITOS CONTRA EL ESTADO CIVIL</b>	
<b>ESTUPEFACIENTES (LEY 23.737)</b>	<b>50</b>
<b>OTROS DELITOS PREVISTOS EN LEYES ESPECIALES</b>	<b>533</b>
<b>TOTAL DE HECHOS DELICTUOSOS</b>	<b>20.922</b>

# ENTRE RIOS

## TASAS DE HECHOS DELICTIVOS, DELITOS CONTRA LAS PERSONAS, HOMICIDIOS DOLOSOS, DELITOS CONTRA LA PROPIEDAD Y ROBOS AÑO 1999

TIPO DE DELITO	CANTIDAD	TASA CADA 100.000 HAB.
Total de Hechos Delictivos	20922	1893,67
Delitos contra las personas	4671	422,78
Homicidios dolosos	83	7,51
Delitos contra la propiedad	12764	1155,28
Robos (Incluye tentativas)	5355	484,69



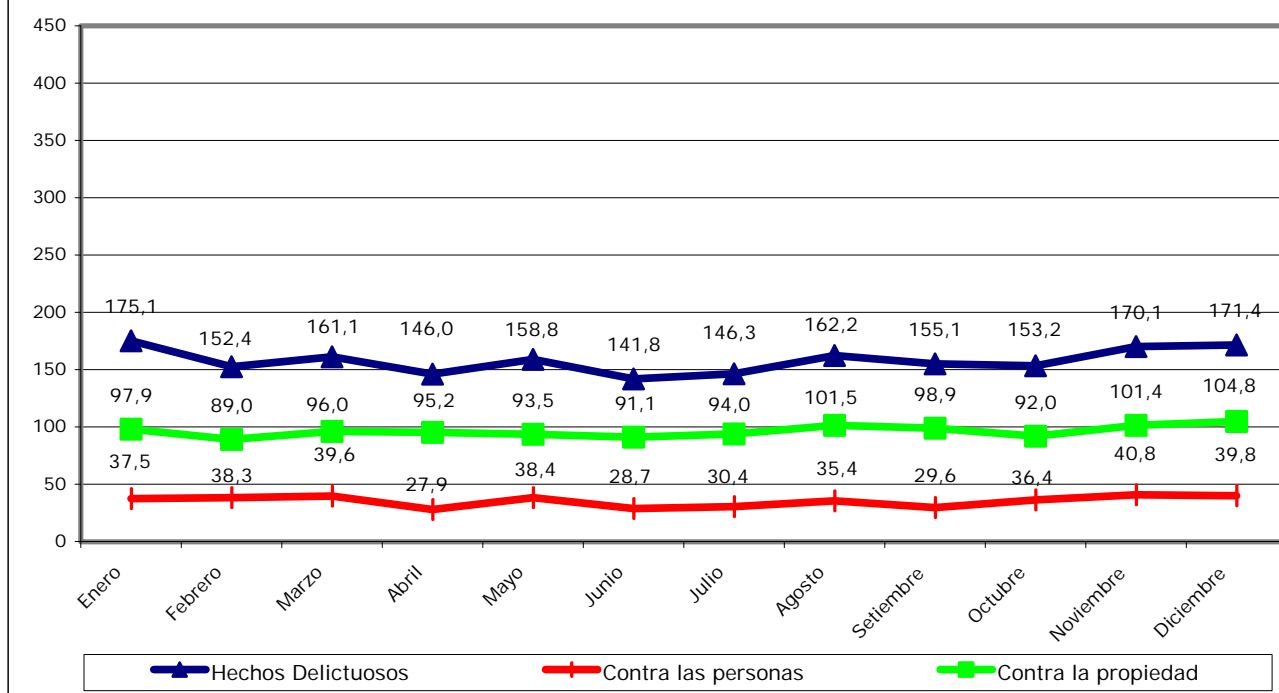
## ENTRE RÍOS

**Evolución mensual de Hechos Delictuosos registrados - Año 1999**

Delito	Enero		Febrero		Marzo		Abril		Mayo		Junio	
	V.Abs.	Tasa	V.Abs.	Tasa	V.Abs.	Tasa	V.Abs.	Tasa	V.Abs.	Tasa	V.Abs.	Tasa
Hechos Delictuosos	1.935	175,1	1.684	152,4	1.780	161,1	1.613	146,0	1.755	158,8	1.567	141,8
Contra las personas	414	37,5	423	38,3	438	39,6	308	27,9	424	38,4	317	28,7
Homicidios Dolosos	9	0,8	11	1,0	5	0,5	3	0,3	6	0,5	5	0,5
Contra la propiedad	1.082	97,9	983	89,0	1.061	96,0	1.052	95,2	1.033	93,5	1.007	91,1
Robos (con tentativa)	482	43,6	422	38,2	414	37,5	454	41,1	454	41,1	410	37,1

Delito	Julio		Agosto		Setiembre		Octubre		Noviembre		Diciembre	
	V.Abs.	Tasa	V.Abs.	Tasa	V.Abs.	Tasa	V.Abs.	Tasa	V.Abs.	Tasa	V.Abs.	Tasa
Hechos Delictuosos	1.616	146,3	1.792	162,2	1.714	155,1	1.693	153,2	1.879	170,1	1.894	171,4
Contra las personas	336	30,4	391	35,4	327	29,6	402	36,4	451	40,8	440	39,8
Homicidios Dolosos	6	0,5	8	0,7	7	0,6	9	0,8	8	0,7	6	0,5
Contra la propiedad	1.038	94,0	1.121	101,5	1.093	98,9	1.016	92,0	1.120	101,4	1.158	104,8
Robos (con tentativa)	468	42,4	475	43,0	452	40,9	426	38,6	427	38,6	471	42,6

**Evolución Mensual de tasas de Hechos Delictuosos registrados c/100.000 hab  
Año 1999**



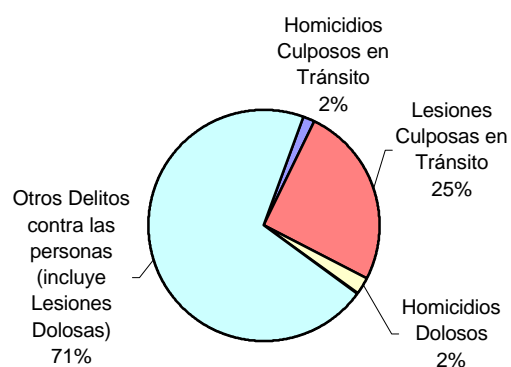
# ENTRE RIOS

## Año 1999

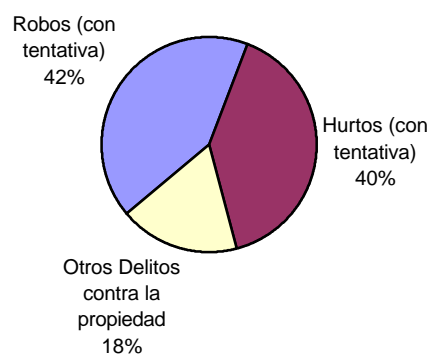
### Distribución de hechos delictuosos registrados



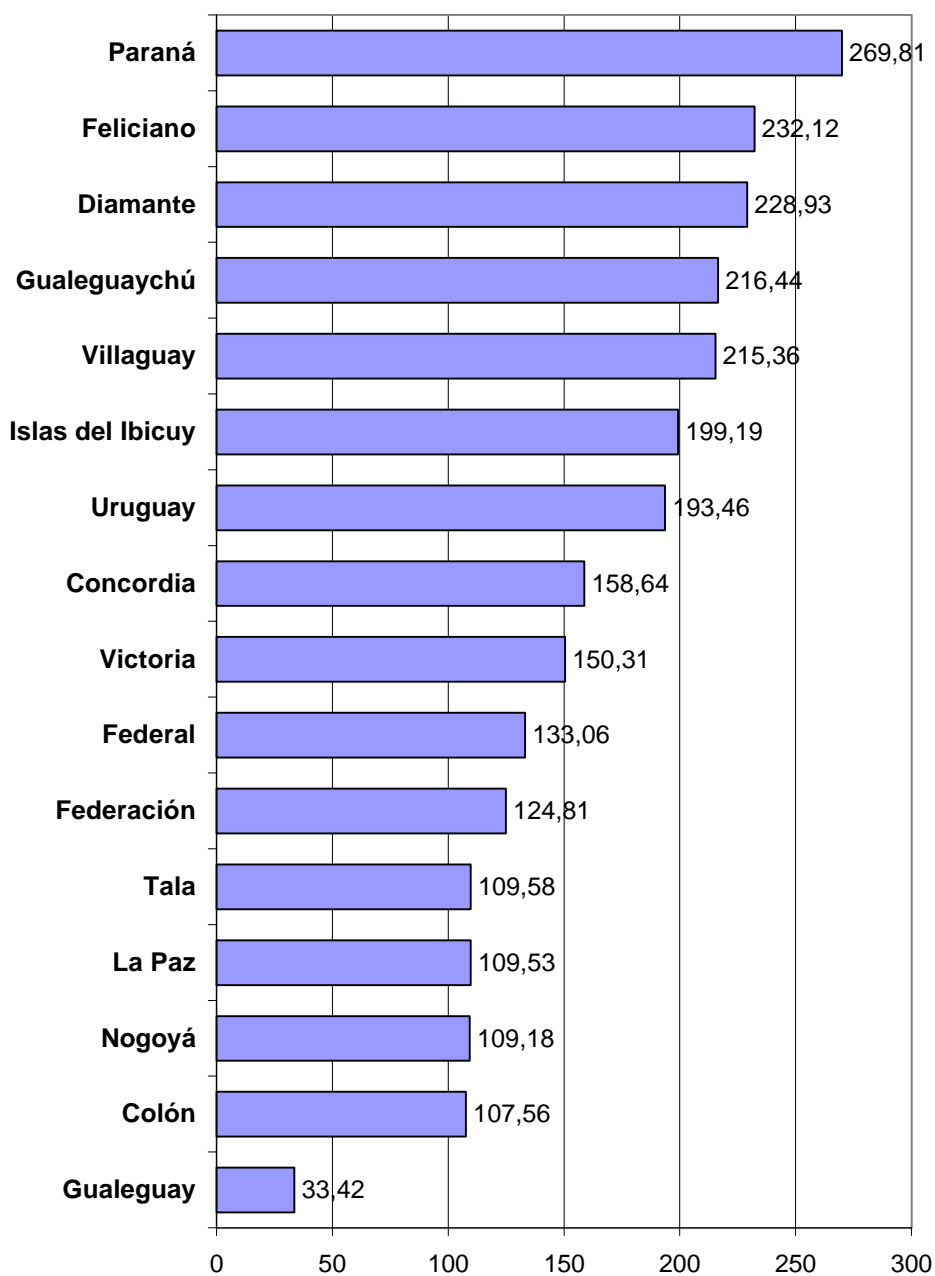
### Distribución de delitos contra las personas



### Distribución de delitos contra la propiedad



**Tasas de Hechos Delictuosos registrados  
cada 10.000 hab. por Departamento  
ENTRE RIOS - AÑO 1999**



**PLANILLA DE FRECUENCIAS SNIC POR DEPARTAMENTOS**

DELITOS	FRECUENCIA	TASA C/10.000 HAB.
---------	------------	--------------------

**Entre Rios - GUALEGUAY**

Homicidios Culposos en Hechos de Tránsito	1	0,22
Lesiones Culposas en Hechos de Tránsito	0	0,00
Homicidios Culposos por otros hechos	0	0,00
Lesiones Culposas por otros hechos	0	0,00
Homicidios Dolosos	4	0,89
Homicidios Dolosos en grado de tentativa	1	0,22
Otros delitos contra las personas (incluye lesiones dolosas)	19	4,23
<b>Total de delitos contra las personas</b>	<b>25</b>	<b>5,57</b>
Violación	1	0,22
Otros delitos contra la honestidad	4	0,89
Delitos contra el honor	0	0,00
<b>Total de delitos contra la honestidad y el honor</b>	<b>5</b>	<b>1,11</b>
Robo	44	9,80
Tentativa de Robo	5	1,11
Hurto	41	9,14
Tentativa de Hurto	3	0,67
Otros delitos contra la propiedad	12	2,67
<b>Total de delitos contra la propiedad</b>	<b>105</b>	<b>23,40</b>
Contra la seguridad pública	0	0,00
Contra el orden público	0	0,00
Contra la seguridad de la nación	0	0,00
Contra los poderes públicos y el orden constitucional	0	0,00
Contra la administración pública	4	0,89
Contra la fe pública	3	0,67
<b>Total de delitos contra el estado y la comunidad</b>	<b>7</b>	<b>1,56</b>
<b>DELITOS CONTRA LA LIBERTAD</b>	<b>7</b>	<b>1,56</b>
<b>DELITOS CONTRA EL ESTADO CIVIL</b>	<b>0</b>	<b>0,00</b>
<b>ESTUPEFACIENTES (LEY 23.737)</b>	<b>0</b>	<b>0,00</b>
<b>OTROS DELITOS PREVISTOS EN LEYES ESPECIALES</b>	<b>1</b>	<b>0,22</b>
<b>TOTAL DE HECHOS DELICTUOSOS</b>	<b>150</b>	<b>33,42</b>

**Entre Rios - FELICIANO**

Homicidios Culposos en Hechos de Tránsito	0	0,00
Lesiones Culposas en Hechos de Tránsito	4	3,11
Homicidios Culposos por otros hechos	0	0,00
Lesiones Culposas por otros hechos	0	0,00
Homicidios Dolosos	1	0,78
Homicidios Dolosos en grado de tentativa	0	0,00
Otros delitos contra las personas (incluye lesiones dolosas)	60	46,58
<b>Total de delitos contra las personas</b>	<b>65</b>	<b>50,46</b>
Violación	3	2,33
Otros delitos contra la honestidad	12	9,32
Delitos contra el honor	0	0,00
<b>Total de delitos contra la honestidad y el honor</b>	<b>15</b>	<b>11,65</b>
Robo	32	24,84
Tentativa de Robo	3	2,33
Hurto	79	61,33
Tentativa de Hurto	0	0,00
Otros delitos contra la propiedad	29	22,51
<b>Total de delitos contra la propiedad</b>	<b>143</b>	<b>111,02</b>
Contra la seguridad pública	5	3,88
Contra el orden público	0	0,00
Contra la seguridad de la nación	0	0,00
Contra los poderes públicos y el orden constitucional	0	0,00
Contra la administración pública	7	5,43
Contra la fe pública	1	0,78
<b>Total de delitos contra el estado y la comunidad</b>	<b>13</b>	<b>10,09</b>
<b>DELITOS CONTRA LA LIBERTAD</b>	<b>48</b>	<b>37,26</b>
<b>DELITOS CONTRA EL ESTADO CIVIL</b>	<b>0</b>	<b>0,00</b>
<b>ESTUPEFACIENTES (LEY 23.737)</b>	<b>0</b>	<b>0,00</b>
<b>OTROS DELITOS PREVISTOS EN LEYES ESPECIALES</b>	<b>15</b>	<b>11,65</b>
<b>TOTAL DE HECHOS DELICTUOSOS</b>	<b>299</b>	<b>232,12</b>

**PLANILLA DE FRECUENCIAS SNIC POR DEPARTAMENTOS**

DELITOS	FRECUENCIA	TASA C/10.000 HAB.
---------	------------	--------------------

**Entre Rios - FEDERACION**

Homicidios Culposos en Hechos de Tránsito	8	1,47
Lesiones Culposas en Hechos de Tránsito	17	3,12
Homicidios Culposos por otros hechos	3	0,55
Lesiones Culposas por otros hechos	1	0,18
Homicidios Dolosos	5	0,92
Homicidios Dolosos en grado de tentativa	1	0,18
Otros delitos contra las personas (incluye lesiones dolosas)	158	29,04
<b>Total de delitos contra las personas</b>	<b>193</b>	<b>35,48</b>
Violación	5	0,92
Otros delitos contra la honestidad	12	2,21
Delitos contra el honor	0	0,00
<b>Total de delitos contra la honestidad y el honor</b>	<b>17</b>	<b>3,12</b>
Robo	86	15,81
Tentativa de Robo	4	0,74
Hurto	181	33,27
Tentativa de Hurto	1	0,18
Otros delitos contra la propiedad	79	14,52
<b>Total de delitos contra la propiedad</b>	<b>351</b>	<b>64,52</b>
Contra la seguridad pública	12	2,21
Contra el orden público	0	0,00
Contra la seguridad de la nación	0	0,00
Contra los poderes públicos y el orden constitucional	0	0,00
Contra la administración pública	13	2,39
Contra la fe pública	0	0,00
<b>Total de delitos contra el estado y la comunidad</b>	<b>25</b>	<b>4,60</b>
<b>DELITOS CONTRA LA LIBERTAD</b>	<b>76</b>	<b>13,97</b>
<b>DELITOS CONTRA EL ESTADO CIVIL</b>	<b>0</b>	<b>0,00</b>
<b>ESTUPEFACIENTES (LEY 23.737)</b>	<b>0</b>	<b>0,00</b>
<b>OTROS DELITOS PREVISTOS EN LEYES ESPECIALES</b>	<b>17</b>	<b>3,12</b>
<b>TOTAL DE HECHOS DELICTUOSOS</b>	<b>679</b>	<b>124,81</b>

**Entre Rios - GUALEGUAYCHU**

Homicidios Culposos en Hechos de Tránsito	0	0,00
Lesiones Culposas en Hechos de Tránsito	13	1,36
Homicidios Culposos por otros hechos	0	0,00
Lesiones Culposas por otros hechos	0	0,00
Homicidios Dolosos	2	0,21
Homicidios Dolosos en grado de tentativa	1	0,10
Otros delitos contra las personas (incluye lesiones dolosas)	231	24,25
<b>Total de delitos contra las personas</b>	<b>247</b>	<b>25,93</b>
Violación	6	0,63
Otros delitos contra la honestidad	7	0,73
Delitos contra el honor	0	0,00
<b>Total de delitos contra la honestidad y el honor</b>	<b>13</b>	<b>1,36</b>
Robo	613	64,34
Tentativa de Robo	42	4,41
Hurto	701	73,58
Tentativa de Hurto	23	2,41
Otros delitos contra la propiedad	238	24,98
<b>Total de delitos contra la propiedad</b>	<b>1617</b>	<b>169,73</b>
Contra la seguridad pública	9	0,94
Contra el orden público	1	0,10
Contra la seguridad de la nación	0	0,00
Contra los poderes públicos y el orden constitucional	0	0,00
Contra la administración pública	10	1,05
Contra la fe pública	2	0,21
<b>Total de delitos contra el estado y la comunidad</b>	<b>22</b>	<b>2,31</b>
<b>DELITOS CONTRA LA LIBERTAD</b>	<b>159</b>	<b>16,69</b>
<b>DELITOS CONTRA EL ESTADO CIVIL</b>	<b>0</b>	<b>0,00</b>
<b>ESTUPEFACIENTES (LEY 23.737)</b>	<b>1</b>	<b>0,10</b>
<b>OTROS DELITOS PREVISTOS EN LEYES ESPECIALES</b>	<b>3</b>	<b>0,31</b>
<b>TOTAL DE HECHOS DELICTUOSOS</b>	<b>2062</b>	<b>216,44</b>



**PLANILLA DE FRECUENCIAS SNIC POR DEPARTAMENTOS**

DELITOS	FRECUENCIA	TASA C/10.000 HAB.
---------	------------	--------------------

**Entre Rios - DIAMANTE**

Homicidios Culposos en Hechos de Tránsito	5	1,20
Lesiones Culposas en Hechos de Tránsito	83	19,88
Homicidios Culposos por otros hechos	0	0,00
Lesiones Culposas por otros hechos	8	1,92
Homicidios Dolosos	2	0,48
Homicidios Dolosos en grado de tentativa	2	0,48
Otros delitos contra las personas (incluye lesiones dolosas)	131	31,37
<b>Total de delitos contra las personas</b>	<b>231</b>	<b>55,32</b>
Violación	1	0,24
Otros delitos contra la honestidad	4	0,96
Delitos contra el honor	0	0,00
<b>Total de delitos contra la honestidad y el honor</b>	<b>5</b>	<b>1,20</b>
Robo	210	50,29
Tentativa de Robo	6	1,44
Hurto	268	64,18
Tentativa de Hurto	1	0,24
Otros delitos contra la propiedad	133	31,85
<b>Total de delitos contra la propiedad</b>	<b>618</b>	<b>147,99</b>
Contra la seguridad pública	10	2,39
Contra el orden público	1	0,24
Contra la seguridad de la nación	0	0,00
Contra los poderes públicos y el orden constitucional	0	0,00
Contra la administración pública	10	2,39
Contra la fe pública	0	0,00
<b>Total de delitos contra el estado y la comunidad</b>	<b>21</b>	<b>5,03</b>
<b>DELITOS CONTRA LA LIBERTAD</b>	<b>71</b>	<b>17,00</b>
<b>DELITOS CONTRA EL ESTADO CIVIL</b>	<b>0</b>	<b>0,00</b>
<b>ESTUPEFACIENTES (LEY 23.737)</b>	<b>0</b>	<b>0,00</b>
<b>OTROS DELITOS PREVISTOS EN LEYES ESPECIALES</b>	<b>10</b>	<b>2,39</b>
<b>TOTAL DE HECHOS DELICTUOSOS</b>	<b>956</b>	<b>228,93</b>

**Entre Rios - CONCORDIA**

Homicidios Culposos en Hechos de Tránsito	6	0,40
Lesiones Culposas en Hechos de Tránsito	65	4,32
Homicidios Culposos por otros hechos	0	0,00
Lesiones Culposas por otros hechos	0	0,00
Homicidios Dolosos	14	0,93
Homicidios Dolosos en grado de tentativa	1	0,07
Otros delitos contra las personas (incluye lesiones dolosas)	449	29,83
<b>Total de delitos contra las personas</b>	<b>535</b>	<b>35,54</b>
Violación	12	0,80
Otros delitos contra la honestidad	21	1,40
Delitos contra el honor	0	0,00
<b>Total de delitos contra la honestidad y el honor</b>	<b>33</b>	<b>2,19</b>
Robo	568	37,73
Tentativa de Robo	35	2,33
Hurto	504	33,48
Tentativa de Hurto	19	1,26
Otros delitos contra la propiedad	160	10,63
<b>Total de delitos contra la propiedad</b>	<b>1286</b>	<b>85,43</b>
Contra la seguridad pública	17	1,13
Contra el orden público	5	0,33
Contra la seguridad de la nación	0	0,00
Contra los poderes públicos y el orden constitucional	0	0,00
Contra la administración pública	36	2,39
Contra la fe pública	9	0,60
<b>Total de delitos contra el estado y la comunidad</b>	<b>63</b>	<b>4,19</b>
<b>DELITOS CONTRA LA LIBERTAD</b>	<b>282</b>	<b>18,73</b>
<b>DELITOS CONTRA EL ESTADO CIVIL</b>	<b>0</b>	<b>0,00</b>
<b>ESTUPEFACIENTES (LEY 23.737)</b>	<b>31</b>	<b>2,06</b>
<b>OTROS DELITOS PREVISTOS EN LEYES ESPECIALES</b>	<b>158</b>	<b>10,50</b>
<b>TOTAL DE HECHOS DELICTUOSOS</b>	<b>2388</b>	<b>158,64</b>

**PLANILLA DE FRECUENCIAS SNIC POR DEPARTAMENTOS**

DELITOS	FRECUENCIA	TASA C/10.000 HAB.
---------	------------	--------------------

**Entre Rios - COLON**

Homicidios Culposos en Hechos de Tránsito	7	1,17
Lesiones Culposas en Hechos de Tránsito	39	6,50
Homicidios Culposos por otros hechos	0	0,00
Lesiones Culposas por otros hechos	1	0,17
Homicidios Dolosos	3	0,50
Homicidios Dolosos en grado de tentativa	2	0,33
Otros delitos contra las personas (incluye lesiones dolosas)	139	23,18
<b>Total de delitos contra las personas</b>	<b>191</b>	<b>31,85</b>
Violación	4	0,67
Otros delitos contra la honestidad	3	0,50
Delitos contra el honor	0	0,00
<b>Total de delitos contra la honestidad y el honor</b>	<b>7</b>	<b>1,17</b>
Robo	106	17,68
Tentativa de Robo	2	0,33
Hurto	181	30,18
Tentativa de Hurto	4	0,67
Otros delitos contra la propiedad	90	15,01
<b>Total de delitos contra la propiedad</b>	<b>383</b>	<b>63,87</b>
Contra la seguridad pública	5	0,83
Contra el orden público	0	0,00
Contra la seguridad de la nación	0	0,00
Contra los poderes públicos y el orden constitucional	0	0,00
Contra la administración pública	4	0,67
Contra la fe pública	12	2,00
<b>Total de delitos contra el estado y la comunidad</b>	<b>12</b>	<b>2,00</b>
<b>DELITOS CONTRA LA LIBERTAD</b>	<b>42</b>	<b>7,00</b>
<b>DELITOS CONTRA EL ESTADO CIVIL</b>	<b>0</b>	<b>0,00</b>
<b>ESTUPEFACIENTES (LEY 23.737)</b>	<b>0</b>	<b>0,00</b>
<b>OTROS DELITOS PREVISTOS EN LEYES ESPECIALES</b>	<b>10</b>	<b>1,67</b>
<b>TOTAL DE HECHOS DELICTUOSOS</b>	<b>645</b>	<b>107,56</b>

**Entre Rios - URUGUAY**

Homicidios Culposos en Hechos de Tránsito	8	0,87
Lesiones Culposas en Hechos de Tránsito	32	3,47
Homicidios Culposos por otros hechos	1	0,11
Lesiones Culposas por otros hechos	3	0,33
Homicidios Dolosos	3	0,33
Homicidios Dolosos en grado de tentativa	6	0,65
Otros delitos contra las personas (incluye lesiones dolosas)	174	18,88
<b>Total de delitos contra las personas</b>	<b>227</b>	<b>24,63</b>
Violación	3	0,33
Otros delitos contra la honestidad	6	0,65
Delitos contra el honor	0	0,00
<b>Total de delitos contra la honestidad y el honor</b>	<b>9</b>	<b>0,98</b>
Robo	500	54,25
Tentativa de Robo	22	2,39
Hurto	521	56,53
Tentativa de Hurto	9	0,98
Otros delitos contra la propiedad	139	15,08
<b>Total de delitos contra la propiedad</b>	<b>1191</b>	<b>129,22</b>
Contra la seguridad pública	22	2,39
Contra el orden público	0	0,00
Contra la seguridad de la nación	0	0,00
Contra los poderes públicos y el orden constitucional	0	0,00
Contra la administración pública	10	1,08
Contra la fe pública	4	0,43
<b>Total de delitos contra el estado y la comunidad</b>	<b>36</b>	<b>3,91</b>
<b>DELITOS CONTRA LA LIBERTAD</b>	<b>191</b>	<b>20,72</b>
<b>DELITOS CONTRA EL ESTADO CIVIL</b>	<b>0</b>	<b>0,00</b>
<b>ESTUPEFACIENTES (LEY 23.737)</b>	<b>1</b>	<b>0,11</b>
<b>OTROS DELITOS PREVISTOS EN LEYES ESPECIALES</b>	<b>128</b>	<b>13,89</b>
<b>TOTAL DE HECHOS DELICTUOSOS</b>	<b>1783</b>	<b>193,46</b>

**PLANILLA DE FRECUENCIAS SNIC POR DEPARTAMENTOS**

<b>DELITOS</b>	<b>FRECUENCIA</b>	<b>TASA C/10.000 HAB.</b>
<b>Entre Rios - TALA</b>		
Homicidios Culposos en Hechos de Tránsito	8	3,25
Lesiones Culposas en Hechos de Tránsito	10	4,06
Homicidios Culposos por otros hechos	2	0,81
Lesiones Culposas por otros hechos	1	0,41
Homicidios Dolosos	2	0,81
Homicidios Dolosos en grado de tentativa	0	0,00
Otros delitos contra las personas (incluye lesiones dolosas)	25	10,15
<b>Total de delitos contra las personas</b>	<b>48</b>	<b>19,48</b>
Violación	0	0,00
Otros delitos contra la honestidad	0	0,00
Delitos contra el honor	0	0,00
<b>Total de delitos contra la honestidad y el honor</b>	<b>0</b>	<b>0,00</b>
Robo	49	19,89
Tentativa de Robo	2	0,81
Hurto	85	34,50
Tentativa de Hurto	1	0,41
Otros delitos contra la propiedad	28	11,36
<b>Total de delitos contra la propiedad</b>	<b>165</b>	<b>66,96</b>
Contra la seguridad pública	2	0,81
Contra el orden público	0	0,00
Contra la seguridad de la nación	0	0,00
Contra los poderes públicos y el orden constitucional	0	0,00
Contra la administración pública	3	1,22
Contra la fe pública	0	0,00
<b>Total de delitos contra el estado y la comunidad</b>	<b>5</b>	<b>2,03</b>
<b>DELITOS CONTRA LA LIBERTAD</b>	<b>44</b>	<b>17,86</b>
<b>DELITOS CONTRA EL ESTADO CIVIL</b>	<b>0</b>	<b>0,00</b>
<b>ESTUPEFACIENTES (LEY 23.737)</b>	<b>0</b>	<b>0,00</b>
<b>OTROS DELITOS PREVISTOS EN LEYES ESPECIALES</b>	<b>8</b>	<b>3,25</b>
<b>TOTAL DE HECHOS DELICTUOSOS</b>	<b>270</b>	<b>109,58</b>
<b>Entre Rios - FEDERAL</b>		
Homicidios Culposos en Hechos de Tránsito	4	1,76
Lesiones Culposas en Hechos de Tránsito	12	5,27
Homicidios Culposos por otros hechos	1	0,44
Lesiones Culposas por otros hechos	0	0,00
Homicidios Dolosos	1	0,44
Homicidios Dolosos en grado de tentativa	0	0,00
Otros delitos contra las personas (incluye lesiones dolosas)	45	19,76
<b>Total de delitos contra las personas</b>	<b>63</b>	<b>27,67</b>
Violación	1	0,44
Otros delitos contra la honestidad	3	1,32
Delitos contra el honor	0	0,00
<b>Total de delitos contra la honestidad y el honor</b>	<b>4</b>	<b>1,76</b>
Robo	62	27,23
Tentativa de Robo	1	0,44
Hurto	110	48,30
Tentativa de Hurto	0	0,00
Otros delitos contra la propiedad	26	11,42
<b>Total de delitos contra la propiedad</b>	<b>199</b>	<b>87,39</b>
Contra la seguridad pública	6	2,63
Contra el orden público	0	0,00
Contra la seguridad de la nación	0	0,00
Contra los poderes públicos y el orden constitucional	0	0,00
Contra la administración pública	2	0,88
Contra la fe pública	0	0,00
<b>Total de delitos contra el estado y la comunidad</b>	<b>8</b>	<b>3,51</b>
<b>DELITOS CONTRA LA LIBERTAD</b>	<b>24</b>	<b>10,54</b>
<b>DELITOS CONTRA EL ESTADO CIVIL</b>	<b>0</b>	<b>0,00</b>
<b>ESTUPEFACIENTES (LEY 23.737)</b>	<b>0</b>	<b>0,00</b>
<b>OTROS DELITOS PREVISTOS EN LEYES ESPECIALES</b>	<b>5</b>	<b>2,20</b>
<b>TOTAL DE HECHOS DELICTUOSOS</b>	<b>303</b>	<b>133,06</b>

**PLANILLA DE FRECUENCIAS SNIC POR DEPARTAMENTOS**

DELITOS	FRECUENCIA	TASA C/10.000 HAB.
---------	------------	--------------------

**Entre Rios - VILLAGUAY**

Homicidios Culposos en Hechos de Tránsito	6	1,36
Lesiones Culposas en Hechos de Tránsito	39	8,82
Homicidios Culposos por otros hechos	0	0,00
Lesiones Culposas por otros hechos	3	0,68
Homicidios Dolosos	4	0,90
Homicidios Dolosos en grado de tentativa	3	0,68
Otros delitos contra las personas (incluye lesiones dolosas)	261	59,04
<b>Total de delitos contra las personas</b>	<b>316</b>	<b>71,49</b>
Violación	2	0,45
Otros delitos contra la honestidad	9	2,04
Delitos contra el honor	0	0,00
<b>Total de delitos contra la honestidad y el honor</b>	<b>11</b>	<b>2,49</b>
Robo	111	25,11
Tentativa de Robo	8	1,81
Hurto	201	45,47
Tentativa de Hurto	3	0,68
Otros delitos contra la propiedad	94	21,26
<b>Total de delitos contra la propiedad</b>	<b>417</b>	<b>94,33</b>
Contra la seguridad pública	6	1,36
Contra el orden público	0	0,00
Contra la seguridad de la nación	0	0,00
Contra los poderes públicos y el orden constitucional	0	0,00
Contra la administración pública	17	3,85
Contra la fe pública	4	0,90
<b>Total de delitos contra el estado y la comunidad</b>	<b>27</b>	<b>6,11</b>
<b>DELITOS CONTRA LA LIBERTAD</b>	<b>155</b>	<b>35,06</b>
<b>DELITOS CONTRA EL ESTADO CIVIL</b>	<b>0</b>	<b>0,00</b>
<b>ESTUPEFACIENTES (LEY 23.737)</b>	<b>1</b>	<b>0,23</b>
<b>OTROS DELITOS PREVISTOS EN LEYES ESPECIALES</b>	<b>25</b>	<b>5,66</b>
<b>TOTAL DE HECHOS DELICTUOSOS</b>	<b>952</b>	<b>215,36</b>

**Entre Rios - VICTORIA**

Homicidios Culposos en Hechos de Tránsito	2	0,64
Lesiones Culposas en Hechos de Tránsito	17	5,41
Homicidios Culposos por otros hechos	0	0,00
Lesiones Culposas por otros hechos	0	0,00
Homicidios Dolosos	4	1,27
Homicidios Dolosos en grado de tentativa	0	0,00
Otros delitos contra las personas (incluye lesiones dolosas)	88	28,02
<b>Total de delitos contra las personas</b>	<b>111</b>	<b>35,35</b>
Violación	2	0,64
Otros delitos contra la honestidad	6	1,91
Delitos contra el honor	0	0,00
<b>Total de delitos contra la honestidad y el honor</b>	<b>8</b>	<b>2,55</b>
Robo	56	17,83
Tentativa de Robo	3	0,96
Hurto	120	38,22
Tentativa de Hurto	2	0,64
Otros delitos contra la propiedad	46	14,65
<b>Total de delitos contra la propiedad</b>	<b>227</b>	<b>72,29</b>
Contra la seguridad pública	3	0,96
Contra el orden público	0	0,00
Contra la seguridad de la nación	0	0,00
Contra los poderes públicos y el orden constitucional	0	0,00
Contra la administración pública	4	1,27
Contra la fe pública	5	1,59
<b>Total de delitos contra el estado y la comunidad</b>	<b>12</b>	<b>3,82</b>
<b>DELITOS CONTRA LA LIBERTAD</b>	<b>52</b>	<b>16,56</b>
<b>DELITOS CONTRA EL ESTADO CIVIL</b>	<b>0</b>	<b>0,00</b>
<b>ESTUPEFACIENTES (LEY 23.737)</b>	<b>0</b>	<b>0,00</b>
<b>OTROS DELITOS PREVISTOS EN LEYES ESPECIALES</b>	<b>62</b>	<b>19,74</b>
<b>TOTAL DE HECHOS DELICTUOSOS</b>	<b>472</b>	<b>150,31</b>

**PLANILLA DE FRECUENCIAS SNIC POR DEPARTAMENTOS**

DELITOS	FRECUENCIA	TASA C/10.000 HAB.
---------	------------	--------------------

**Entre Ríos - PARANA - CAPITAL**

Homicidios Culposos en Hechos de Tránsito	10	0,32
Lesiones Culposas en Hechos de Tránsito	805	25,42
Homicidios Culposos por otros hechos	4	0,13
Lesiones Culposas por otros hechos	26	0,82
Homicidios Dolosos	33	1,04
Homicidios Dolosos en grado de tentativa	7	0,22
Otros delitos contra las personas (incluye lesiones dolosas)	1215	38,37
<b>Total de delitos contra las personas</b>	<b>2100</b>	<b>66,32</b>
Violación	15	0,47
Otros delitos contra la honestidad	57	1,80
Delitos contra el honor	0	0,00
<b>Total de delitos contra la honestidad y el honor</b>	<b>72</b>	<b>2,27</b>
Robo	2421	76,45
Tentativa de Robo	121	3,82
Hurto	1547	48,85
Tentativa de Hurto	92	2,91
Otros delitos contra la propiedad	1032	32,59
<b>Total de delitos contra la propiedad</b>	<b>5213</b>	<b>164,62</b>
Contra la seguridad pública	92	2,91
Contra el orden público	10	0,32
Contra la seguridad de la nación	0	0,00
Contra los poderes públicos y el orden constitucional	0	0,00
Contra la administración pública	82	2,59
Contra la fe pública	25	0,79
<b>Total de delitos contra el estado y la comunidad</b>	<b>209</b>	<b>6,60</b>
<b>DELITOS CONTRA LA LIBERTAD</b>	<b>867</b>	<b>27,38</b>
<b>DELITOS CONTRA EL ESTADO CIVIL</b>	<b>0</b>	<b>0,00</b>
<b>ESTUPEFACIENTES (LEY 23.737)</b>	<b>5</b>	<b>0,16</b>
<b>OTROS DELITOS PREVISTOS EN LEYES ESPECIALES</b>	<b>78</b>	<b>2,46</b>
<b>TOTAL DE HECHOS DELICTUOSOS</b>	<b>8544</b>	<b>269,81</b>

**Entre Ríos - NOGOYA**

Homicidios Culposos en Hechos de Tránsito	8	2,13
Lesiones Culposas en Hechos de Tránsito	13	3,46
Homicidios Culposos por otros hechos	0	0,00
Lesiones Culposas por otros hechos	4	1,07
Homicidios Dolosos	1	0,27
Homicidios Dolosos en grado de tentativa	1	0,27
Otros delitos contra las personas (incluye lesiones dolosas)	60	15,98
<b>Total de delitos contra las personas</b>	<b>87</b>	<b>23,17</b>
Violación	1	0,27
Otros delitos contra la honestidad	3	0,80
Delitos contra el honor	0	0,00
<b>Total de delitos contra la honestidad y el honor</b>	<b>4</b>	<b>1,07</b>
Robo	65	17,31
Tentativa de Robo	7	1,86
Hurto	120	31,96
Tentativa de Hurto	1	0,27
Otros delitos contra la propiedad	42	11,18
<b>Total de delitos contra la propiedad</b>	<b>235</b>	<b>62,58</b>
Contra la seguridad pública	2	0,53
Contra el orden público	0	0,00
Contra la seguridad de la nación	0	0,00
Contra los poderes públicos y el orden constitucional	0	0,00
Contra la administración pública	11	2,93
Contra la fe pública	40	10,65
<b>Total de delitos contra el estado y la comunidad</b>	<b>28</b>	<b>7,46</b>
<b>DELITOS CONTRA LA LIBERTAD</b>	<b>52</b>	<b>13,85</b>
<b>DELITOS CONTRA EL ESTADO CIVIL</b>	<b>0</b>	<b>0,00</b>
<b>ESTUPEFACIENTES (LEY 23.737)</b>	<b>0</b>	<b>0,00</b>
<b>OTROS DELITOS PREVISTOS EN LEYES ESPECIALES</b>	<b>4</b>	<b>1,07</b>
<b>TOTAL DE HECHOS DELICTUOSOS</b>	<b>410</b>	<b>109,18</b>

**PLANILLA DE FRECUENCIAS SNIC POR DEPARTAMENTOS**

DELITOS	FRECUENCIA	TASA C/10.000 HAB.
---------	------------	--------------------

**Entre Rios - LA PAZ**

Homicidios Culposos en Hechos de Tránsito	9	1,40
Lesiones Culposas en Hechos de Tránsito	28	4,34
Homicidios Culposos por otros hechos	0	0,00
Lesiones Culposas por otros hechos	1	0,16
Homicidios Dolosos	3	0,47
Homicidios Dolosos en grado de tentativa	3	0,47
Otros delitos contra las personas (incluye lesiones dolosas)	136	21,10
<b>Total de delitos contra las personas</b>	<b>180</b>	<b>27,93</b>
Violación	5	0,78
Otros delitos contra la honestidad	8	1,24
Delitos contra el honor	1	0,16
<b>Total de delitos contra la honestidad y el honor</b>	<b>14</b>	<b>2,17</b>
Robo	106	16,45
Tentativa de Robo	10	1,55
Hurto	214	33,20
Tentativa de Hurto	3	0,47
Otros delitos contra la propiedad	80	12,41
<b>Total de delitos contra la propiedad</b>	<b>413</b>	<b>64,07</b>
Contra la seguridad pública	7	1,09
Contra el orden público	0	0,00
Contra la seguridad de la nación	0	0,00
Contra los poderes públicos y el orden constitucional	0	0,00
Contra la administración pública	15	2,33
Contra la fe pública	41	6,36
<b>Total de delitos contra el estado y la comunidad</b>	<b>23</b>	<b>3,57</b>
<b>DELITOS CONTRA LA LIBERTAD</b>	<b>74</b>	<b>11,48</b>
<b>DELITOS CONTRA EL ESTADO CIVIL</b>	<b>0</b>	<b>0,00</b>
<b>ESTUPEFACIENTES (LEY 23.737)</b>	<b>0</b>	<b>0,00</b>
<b>OTROS DELITOS PREVISTOS EN LEYES ESPECIALES</b>	<b>2</b>	<b>0,31</b>
<b>TOTAL DE HECHOS DELICTUOSOS</b>	<b>706</b>	<b>109,53</b>

**Entre Rios - ISLAS DEL IBICUY**

Homicidios Culposos en Hechos de Tránsito	2	1,77
Lesiones Culposas en Hechos de Tránsito	3	2,66
Homicidios Culposos por otros hechos	0	0,00
Lesiones Culposas por otros hechos	4	3,54
Homicidios Dolosos	1	0,89
Homicidios Dolosos en grado de tentativa	0	0,00
Otros delitos contra las personas (incluye lesiones dolosas)	32	28,33
<b>Total de delitos contra las personas</b>	<b>42</b>	<b>37,18</b>
Violación	3	2,66
Otros delitos contra la honestidad	2	1,77
Delitos contra el honor	0	0,00
<b>Total de delitos contra la honestidad y el honor</b>	<b>5</b>	<b>4,43</b>
Robo	28	24,79
Tentativa de Robo	4	3,54
Hurto	44	38,95
Tentativa de Hurto	3	2,66
Otros delitos contra la propiedad	80	70,82
<b>Total de delitos contra la propiedad</b>	<b>159</b>	<b>140,76</b>
Contra la seguridad pública	2	1,77
Contra el orden público	0	0,00
Contra la seguridad de la nación	0	0,00
Contra los poderes públicos y el orden constitucional	0	0,00
Contra la administración pública	3	2,66
Contra la fe pública	43	38,07
<b>Total de delitos contra el estado y la comunidad</b>	<b>7</b>	<b>6,20</b>
<b>DELITOS CONTRA LA LIBERTAD</b>	<b>11</b>	<b>9,74</b>
<b>DELITOS CONTRA EL ESTADO CIVIL</b>	<b>0</b>	<b>0,00</b>
<b>ESTUPEFACIENTES (LEY 23.737)</b>	<b>0</b>	<b>0,00</b>
<b>OTROS DELITOS PREVISTOS EN LEYES ESPECIALES</b>	<b>1</b>	<b>0,89</b>
<b>TOTAL DE HECHOS DELICTUOSOS</b>	<b>225</b>	<b>199,19</b>

**PLANILLA DE FRECUENCIAS SNIC POR DEPARTAMENTOS**

<b>DELITOS</b>	<b>FRECUENCIA</b>	<b>TASA C/10.000 HAB.</b>
<b>Entre Rios - PREFECTURA</b>		
Homicidios Culposos en Hechos de Tránsito	0	
Lesiones Culposas en Hechos de Tránsito	0	
Homicidios Culposos por otros hechos	3	
Lesiones Culposas por otros hechos	2	
Homicidios Dolosos	0	
Homicidios Dolosos en grado de tentativa	0	
Otros delitos contra las personas (incluye lesiones dolosas)	5	
<b>Total de delitos contra las personas</b>	<b>10</b>	
Violación	0	
Otros delitos contra la honestidad	0	
Delitos contra el honor	1	
<b>Total de delitos contra la honestidad y el honor</b>	<b>1</b>	
Robo	23	
Tentativa de Robo	0	
Hurto	11	
Tentativa de Hurto	0	
Otros delitos contra la propiedad	8	
<b>Total de delitos contra la propiedad</b>	<b>42</b>	
Contra la seguridad pública	1	
Contra el orden público	0	
Contra la seguridad de la nación	0	
Contra los poderes públicos y el orden constitucional	0	
Contra la administración pública	2	
Contra la fe pública	4	
<b>Total de delitos contra el estado y la comunidad</b>	<b>7</b>	
<b>DELITOS CONTRA LA LIBERTAD</b>	<b>1</b>	
<b>DELITOS CONTRA EL ESTADO CIVIL</b>	<b>0</b>	
<b>ESTUPEFACIENTES (LEY 23.737)</b>	<b>11</b>	
<b>OTROS DELITOS PREVISTOS EN LEYES ESPECIALES</b>	<b>6</b>	
<b>TOTAL DE HECHOS DELICTIVOS</b>	<b>78</b>	