

**SISTEMA NACIONAL DE INFORMACIÓN CRIMINAL**  
**AÑO 2007**

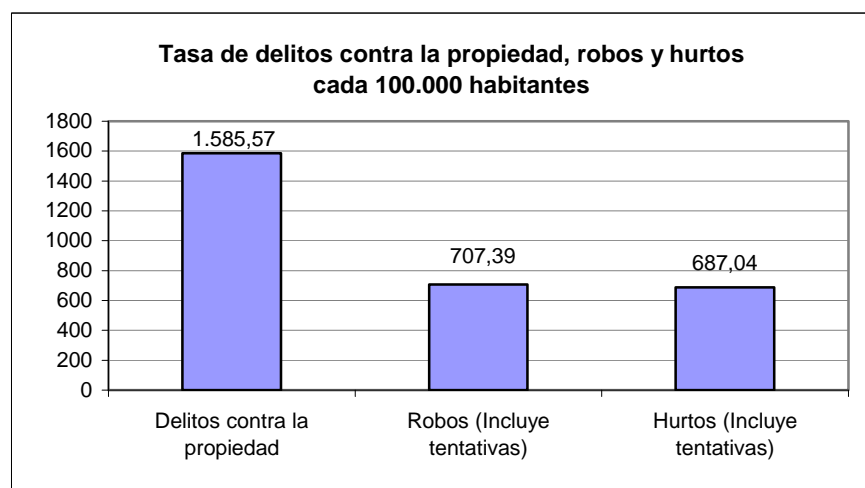
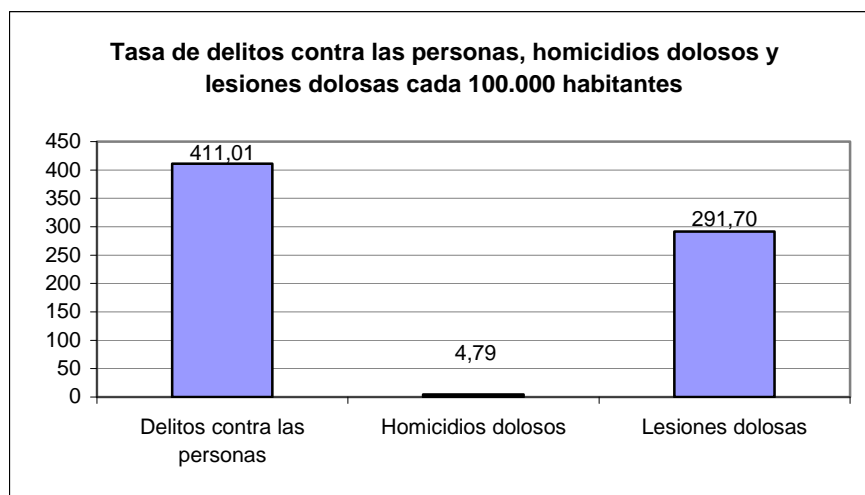
**Informe provincia de CORRIENTES**

HECHOS DELICTIVOS REGISTRADOS	CORRIENTES	
TOTAL AÑO 2007		
Tipo de Delito	Total de hechos	Tasa cada 100.000 hab.
<b>DELITOS CONTRA LAS PERSONAS</b>		
Homicidios dolosos	48	4,79
Homicidios dolosos en grado de tentativa	56	5,59
Homicidios culposos en accidentes de tránsito	120	11,97
Homicidios culposos por otros hechos	9	0,90
Lesiones dolosas	2.924	291,70
Lesiones culposas en accidentes de tránsito	777	77,51
Lesiones culposas por otros hechos	73	7,28
Otros delitos contra las personas	113	11,27
<b>Total de delitos contra las personas</b>	<b>4.120</b>	<b>411,01</b>
<b>DELITOS CONTRA LA INTEGRIDAD SEXUAL Y EL HONOR</b>		
Delitos contra el honor	1	0,10
Violaciones	91	9,08
Otros delitos contra la integridad sexual	255	25,44
<b>Total de delitos contra la integridad sexual y el honor</b>	<b>347</b>	<b>34,62</b>
<b>DELITOS CONTRA LA LIBERTAD</b>		
Amenazas	2.545	253,89
Otros delitos contra la libertad	168	16,76
<b>Total de delitos contra la libertad</b>	<b>2.713</b>	<b>270,65</b>
<b>DELITOS CONTRA LA PROPIEDAD</b>		
Robos y tentativas de robo (excluye los agravados por el resultado de lesiones y/o muertes)	6.568	655,22
Robos agravados y tentativas de robo agravado por el resultado de lesiones y/o muerte.	523	52,17
Hurtos y tentativa de hurto.	6.887	687,04
Otros delitos contra la propiedad	1.916	191,14
<b>Total de delitos contra la propiedad</b>	<b>15.894</b>	<b>1.585,57</b>
<b>DELITOS CONTRA EL ESTADO Y LA COMUNIDAD</b>		
Delitos contra la seguridad pública	121	12,07
Delitos contra el orden público	0	0,00
Delitos contra la seguridad de la nación	0	0,00
Delitos contra los poderes públicos y el orden constitucional	3	0,30
Delitos contra la administración pública	208	20,75
Delitos contra la fe pública	187	18,65
<b>Total de delitos contra el estado y la comunidad</b>	<b>519</b>	<b>51,77</b>
<b>DELITOS CONTRA EL ESTADO CIVIL</b>		
<b>LEY 23.737 (estupefacientes)</b>	<b>9</b>	<b>0,90</b>
<b>OTROS DELITOS PREVISTOS EN LEYES ESPECIALES</b>	<b>124</b>	<b>12,37</b>
<b>TOTAL DE HECHOS DELICTIVOS</b>	<b>888</b>	<b>88,59</b>
<b>TOTAL DE HECHOS DELICTIVOS</b>	<b>24.614</b>	<b>2.455,47</b>

# CORRIENTES

## TASAS DE HECHOS DELICTIVOS, DELITOS CONTRA LAS PERSONAS, HOMICIDIOS DOLOSOS Y LESIONES DOLOSAS, DELITOS CONTRA LA PROPIEDAD, ROBOS Y HURTOS AÑO 2007

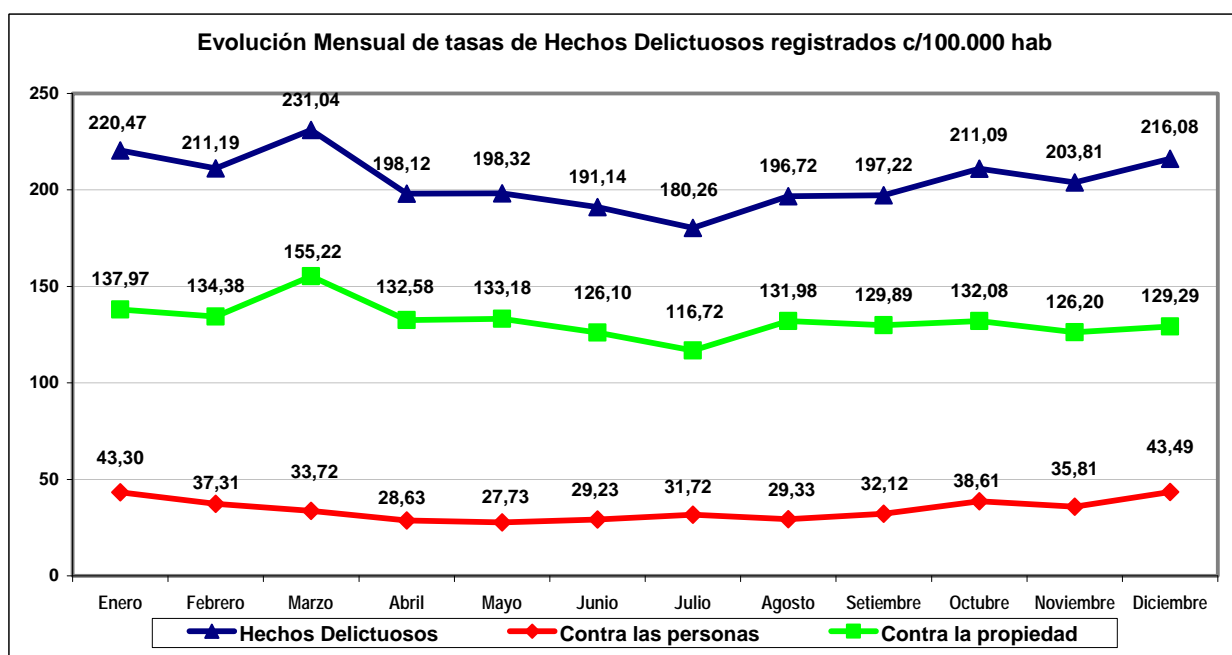
TIPO DE DELITO	CANTIDAD	TASA CADA 100.000 HAB.
<b>Total de Hechos Delictivos</b>	<b>24.614</b>	<b>2.455,47</b>
<i>Delitos contra las personas</i>	4.120	411,01
Homicidios dolosos	48	4,79
Lesiones dolosas	2.924	291,70
<i>Delitos contra la propiedad</i>	15.894	1.585,57
Robos (Incluye tentativas)	7.091	707,39
Hurtos (Incluye tentativas)	6.887	687,04



## CORRIENTES

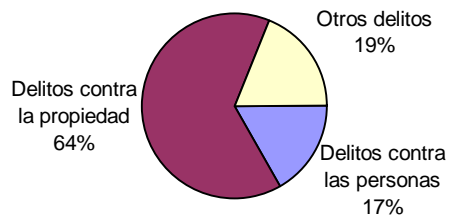
Evolución mensual de Hechos Delictuosos registrados - Año 2007												
Delito	Enero		Febrero		Marzo		Abril		Mayo		Junio	
	V.Abs.	Tasa	V.Abs.	Tasa	V.Abs.	Tasa	V.Abs.	Tasa	V.Abs.	Tasa	V.Abs.	Tasa
Hechos Delictuosos	2.210	220,47	2.117	211,19	2.316	231,04	1.986	198,12	1.988	198,32	1.916	191,14
<i>Contra las personas</i>	434	43,30	374	37,31	338	33,72	287	28,63	278	27,73	293	29,23
Homicidios Dolosos	7	0,70	3	0,30	2	0,20	4	0,40	2	0,20	4	0,40
Lesiones Dolosas	342	34,12	271	27,03	238	23,74	193	19,25	183	18,26	180	17,96
<i>Contra la propiedad</i>	1.383	137,97	1.347	134,38	1.556	155,22	1.329	132,58	1.335	133,18	1.264	126,10
Robos (con tentativa)	606	60,45	581	57,96	646	64,44	567	56,56	547	54,57	591	58,96
Hurtos (con tentativa)	629	62,75	587	58,56	726	72,43	601	59,96	647	64,54	540	53,87

Delito	Julio		Agosto		Setiembre		Octubre		Noviembre		Diciembre	
	V.Abs.	Tasa	V.Abs.	Tasa	V.Abs.	Tasa	V.Abs.	Tasa	V.Abs.	Tasa	V.Abs.	Tasa
Hechos Delictuosos	1.807	180,26	1.972	196,72	1.977	197,22	2.116	211,09	2.043	203,81	2.166	216,08
<i>Contra las personas</i>	318	31,72	294	29,33	322	32,12	387	38,61	359	35,81	436	43,49
Homicidios Dolosos	6	0,60	2	0,20	3	0,30	6	0,60	3	0,30	6	0,60
Lesiones Dolosas	224	22,35	207	20,65	239	23,84	281	28,03	238	23,74	328	32,72
<i>Contra la propiedad</i>	1.170	116,72	1.323	131,98	1.302	129,89	1.324	132,08	1.265	126,20	1.296	129,29
Robos (con tentativa)	587	58,56	589	58,76	621	61,95	614	61,25	574	57,26	568	56,66
Hurtos (con tentativa)	442	44,09	562	56,06	527	52,57	540	53,87	541	53,97	545	54,37

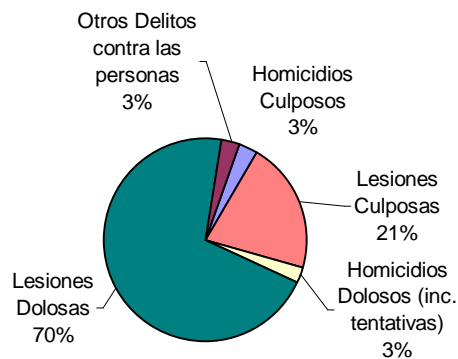


## CORRIENTES AÑO 2007

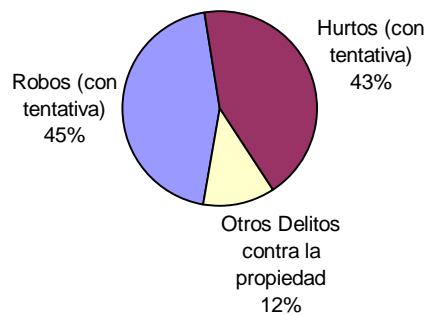
### Distribución de hechos delictivos registrados



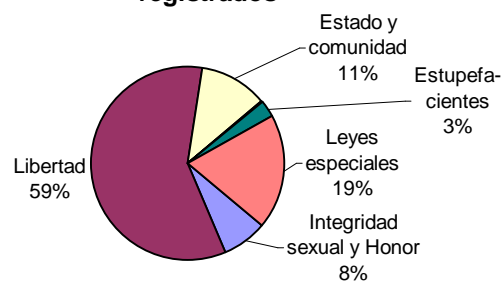
### Distribución de delitos contra las personas



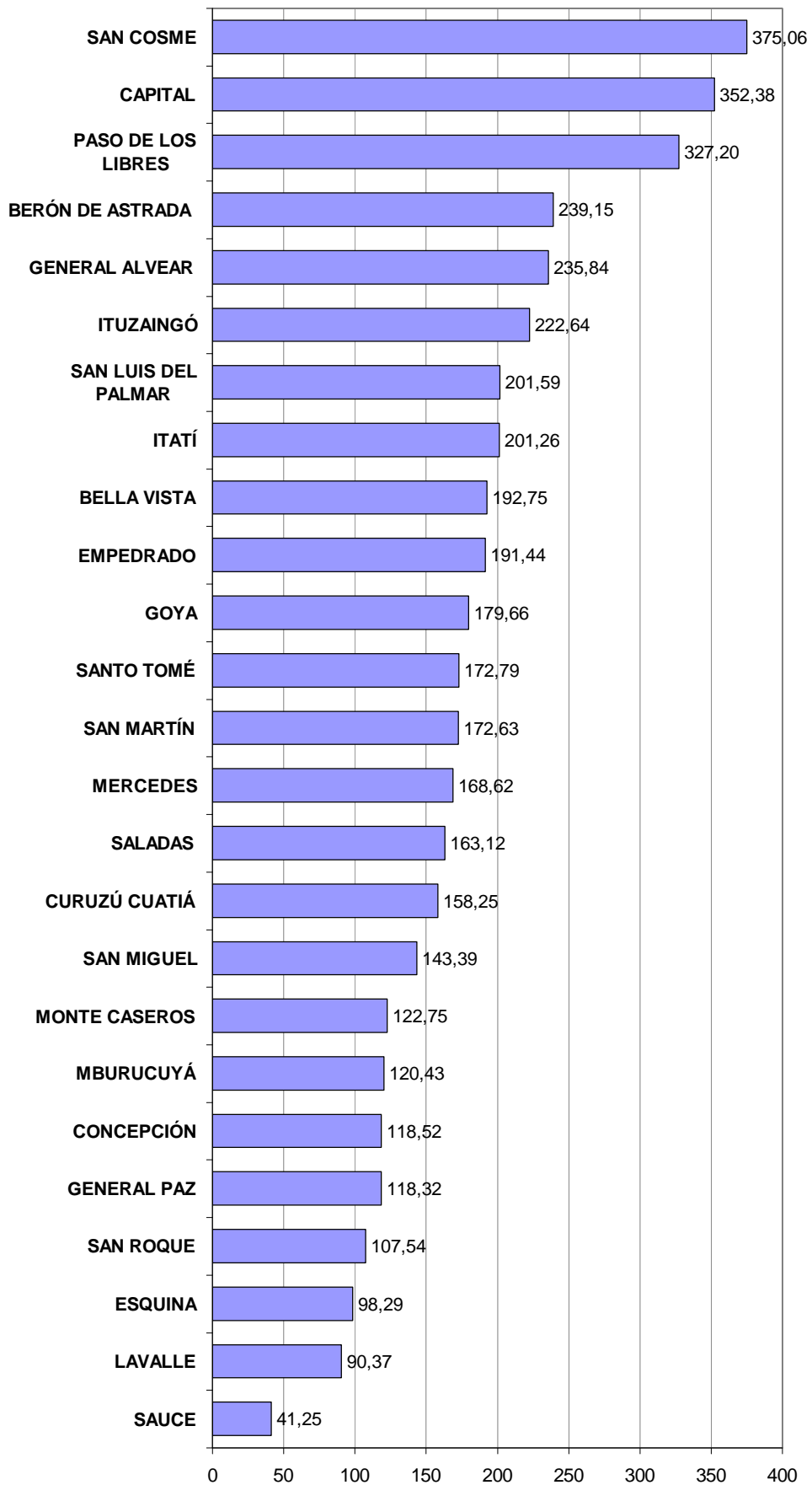
### Distribución de delitos contra la propiedad



### Distribución de otros hechos delictivos registrados



### Tasas de Hechos Delictuosos registrados cada 10.000 hab. por Departamento



## PLANILLA DE FRECUENCIAS SNIC POR DEPARTAMENTOS

DELITOS	FRECUENCIA	TASA C/10000 Hab.
<b>BELLA VISTA</b>		
<b>DELITOS CONTRA LAS PERSONAS</b>		
Homicidios Dolosos	2	0,54
Homicidios dolosos en grado de tentativa	1	0,27
Homicidios culposos en accidentes de tránsito	4	1,08
Homicidios culposos por otros hechos	0	0,00
Lesiones dolosas	89	23,93
Lesiones culposas en accidentes de tránsito	16	4,30
Lesiones culposas por otros hechos	1	0,27
Otros delitos contra las personas	7	1,88
<b>Total de delitos contra las personas</b>	<b>120</b>	<b>32,26</b>
<b>DELITOS CONTRA LA INTEGRIDAD SEXUAL Y EL HONOR</b>		
Delitos contra el honor	0	0,00
Violaciones	3	0,81
Otros delitos contra la integridad sexual	8	2,15
<b>Total de delitos contra la integridad sexual y el honor</b>	<b>11</b>	<b>2,96</b>
<b>DELITOS CONTRA LA LIBERTAD</b>		
Amenazas	76	20,43
Otros delitos contra la libertad	7	1,88
<b>Total de delitos contra la libertad</b>	<b>83</b>	<b>22,31</b>
<b>DELITOS CONTRA LA PROPIEDAD</b>		
Robos y tentativas de robo (ex. los agrav. por el res. de lesiones y/o muertes)	146	39,25
Robos agrav. y tentativas de robo agrav. por el res. de lesiones y/o muerte.	8	2,15
Hurtos y tentativa de hurto.	260	69,89
Otros delitos contra la propiedad	67	18,01
<b>Total de delitos contra la propiedad</b>	<b>481</b>	<b>129,30</b>
<b>DELITOS CONTRA EL ESTADO Y LA COMUNIDAD</b>		
Delitos contra la seguridad pública	2	0,54
Delitos contra el orden público	0	0,00
Delitos contra la seguridad de la nación	0	0,00
Delitos contra los poderes públicos y el orden constitucional	0	0,00
Delitos contra la administración pública	3	0,81
Delitos contra la fe pública	3	0,81
<b>Total de delitos contra el estado y la comunidad</b>	<b>8</b>	<b>2,15</b>
<b>DELITOS CONTRA EL ESTADO CIVIL</b>		
<b>LEY 23.737 (estupefacientes)</b>	<b>0</b>	<b>0,00</b>
<b>OTROS DELITOS PREVISTOS EN LEYES ESPECIALES</b>	<b>14</b>	<b>3,76</b>
<b>TOTAL DE HECHOS DELICTUOSOS</b>	<b>717</b>	<b>192,75</b>
<b>BERÓN DE ASTRADA</b>		
<b>DELITOS CONTRA LAS PERSONAS</b>		
Homicidios Dolosos	0	0,00
Homicidios dolosos en grado de tentativa	1	4,43
Homicidios culposos en accidentes de tránsito	0	0,00
Homicidios culposos por otros hechos	0	0,00
Lesiones dolosas	11	48,72
Lesiones culposas en accidentes de tránsito	2	8,86
Lesiones culposas por otros hechos	0	0,00
Otros delitos contra las personas	0	0,00
<b>Total de delitos contra las personas</b>	<b>14</b>	<b>62,00</b>
<b>DELITOS CONTRA LA INTEGRIDAD SEXUAL Y EL HONOR</b>		
Delitos contra el honor	0	0,00
Violaciones	0	0,00
Otros delitos contra la integridad sexual	1	4,43
<b>Total de delitos contra la integridad sexual y el honor</b>	<b>1</b>	<b>4,43</b>
<b>DELITOS CONTRA LA LIBERTAD</b>		
Amenazas	7	31,00
Otros delitos contra la libertad	0	0,00
<b>Total de delitos contra la libertad</b>	<b>7</b>	<b>31,00</b>
<b>DELITOS CONTRA LA PROPIEDAD</b>		
Robos y tentativas de robo (ex. los agrav. por el res. de lesiones y/o muertes)	5	22,14
Robos agrav. y tentativas de robo agrav. por el res. de lesiones y/o muerte.	0	0,00
Hurtos y tentativa de hurto.	16	70,86
Otros delitos contra la propiedad	7	31,00
<b>Total de delitos contra la propiedad</b>	<b>28</b>	<b>124,00</b>
<b>DELITOS CONTRA EL ESTADO Y LA COMUNIDAD</b>		
Delitos contra la seguridad pública	3	13,29
Delitos contra el orden público	0	0,00
Delitos contra la seguridad de la nación	0	0,00
Delitos contra los poderes públicos y el orden constitucional	0	0,00
Delitos contra la administración pública	0	0,00
Delitos contra la fe pública	0	0,00
<b>Total de delitos contra el estado y la comunidad</b>	<b>3</b>	<b>13,29</b>
<b>DELITOS CONTRA EL ESTADO CIVIL</b>		
<b>LEY 23.737 (estupefacientes)</b>	<b>0</b>	<b>0,00</b>
<b>OTROS DELITOS PREVISTOS EN LEYES ESPECIALES</b>	<b>1</b>	<b>4,43</b>
<b>TOTAL DE HECHOS DELICTUOSOS</b>	<b>54</b>	<b>239,15</b>

DELITOS	FRECUENCIA	TASA C/10000 Hab.
<b>CAPITAL</b>		
<b>DELITOS CONTRA LAS PERSONAS</b>		
Homicidios Dolosos	14	0,38
Homicidios dolosos en grado de tentativa	28	0,76
Homicidios culposos en accidentes de tránsito	21	0,57
Homicidios culposos por otros hechos	1	0,03
Lesiones dolosas	1.537	41,97
Lesiones culposas en accidentes de tránsito	377	10,30
Lesiones culposas por otros hechos	18	0,49
Otros delitos contra las personas	56	1,53
<b>Total de delitos contra las personas</b>	<b>2.052</b>	<b>56,04</b>
<b>DELITOS CONTRA LA INTEGRIDAD SEXUAL Y EL HONOR</b>		
Delitos contra el honor	1	0,03
Violaciones	27	0,74
Otros delitos contra la integridad sexual	125	3,41
<b>Total de delitos contra la integridad sexual y el honor</b>	<b>153</b>	<b>4,18</b>
<b>DELITOS CONTRA LA LIBERTAD</b>		
Amenazas	1.455	39,73
Otros delitos contra la libertad	82	2,24
<b>Total de delitos contra la libertad</b>	<b>1.537</b>	<b>41,97</b>
<b>DELITOS CONTRA LA PROPIEDAD</b>		
Robos y tentativas de robo (ex. los agrav. por el res. de lesiones y/o muertes)	4.356	118,95
Robos agrav. y tentativas de robo agrav. por el res. de lesiones y/o muerte.	414	11,31
Hurtos y tentativa de hurto.	3.062	83,62
Otros delitos contra la propiedad	769	21,00
<b>Total de delitos contra la propiedad</b>	<b>8.601</b>	<b>234,88</b>
<b>DELITOS CONTRA EL ESTADO Y LA COMUNIDAD</b>		
Delitos contra la seguridad pública	47	1,28
Delitos contra el orden público	0	0,00
Delitos contra la seguridad de la nación	0	0,00
Delitos contra los poderes públicos y el orden constitucional	0	0,00
Delitos contra la administración pública	100	2,73
Delitos contra la fe pública	65	1,78
<b>Total de delitos contra el estado y la comunidad</b>	<b>212</b>	<b>5,79</b>
<b>DELITOS CONTRA EL ESTADO CIVIL</b>		
<b>LEY 23.737 (estupefacientes)</b>	<b>3</b>	<b>0,08</b>
<b>OTROS DELITOS PREVISTOS EN LEYES ESPECIALES</b>	<b>343</b>	<b>9,37</b>
<b>TOTAL DE HECHOS DELICTUOSOS</b>	<b>12.904</b>	<b>352,38</b>
<b>CONCEPCIÓN</b>		
<b>DELITOS CONTRA LAS PERSONAS</b>		
Homicidios Dolosos	1	0,49
Homicidios dolosos en grado de tentativa	1	0,49
Homicidios culposos en accidentes de tránsito	4	1,98
Homicidios culposos por otros hechos	1	0,49
Lesiones dolosas	37	18,27
Lesiones culposas en accidentes de tránsito	10	4,94
Lesiones culposas por otros hechos	4	1,98
Otros delitos contra las personas	1	0,49
<b>Total de delitos contra las personas</b>	<b>59</b>	<b>29,14</b>
<b>DELITOS CONTRA LA INTEGRIDAD SEXUAL Y EL HONOR</b>		
Delitos contra el honor	0	0,00
Violaciones	2	0,99
Otros delitos contra la integridad sexual	6	2,96
<b>Total de delitos contra la integridad sexual y el honor</b>	<b>8</b>	<b>3,95</b>
<b>DELITOS CONTRA LA LIBERTAD</b>		
Amenazas	34	16,79
Otros delitos contra la libertad	4	1,98
<b>Total de delitos contra la libertad</b>	<b>38</b>	<b>18,77</b>
<b>DELITOS CONTRA LA PROPIEDAD</b>		
Robos y tentativas de robo (ex. los agrav. por el res. de lesiones y/o muertes)	19	9,38
Robos agrav. y tentativas de robo agrav. por el res. de lesiones y/o muerte.	2	0,99
Hurtos y tentativa de hurto.	63	31,11
Otros delitos contra la propiedad	36	17,78
<b>Total de delitos contra la propiedad</b>	<b>120</b>	<b>59,26</b>
<b>DELITOS CONTRA EL ESTADO Y LA COMUNIDAD</b>		
Delitos contra la seguridad pública	7	3,46
Delitos contra el orden público	0	0,00
Delitos contra la seguridad de la nación	0	0,00
Delitos contra los poderes públicos y el orden constitucional	0	0,00
Delitos contra la administración pública	2	0,99
Delitos contra la fe pública	2	0,99
<b>Total de delitos contra el estado y la comunidad</b>	<b>11</b>	<b>5,43</b>
<b>DELITOS CONTRA EL ESTADO CIVIL</b>		
<b>LEY 23.737 (estupefacientes)</b>	<b>0</b>	<b>0,00</b>
<b>OTROS DELITOS PREVISTOS EN LEYES ESPECIALES</b>	<b>4</b>	<b>1,98</b>
<b>TOTAL DE HECHOS DELICTUOSOS</b>	<b>240</b>	<b>118,52</b>



DELITOS	FRECUENCIA	TASA C/10000 Hab.
<b>CURUZÚ CUATÍA</b>		
<b>DELITOS CONTRA LAS PERSONAS</b>		
Homicidios Dolosos	0	0,00
Homicidios dolosos en grado de tentativa	0	0,00
Homicidios culposos en accidentes de tránsito	6	1,42
Homicidios culposos por otros hechos	0	0,00
Lesiones dolosas	75	17,69
Lesiones culposas en accidentes de tránsito	14	3,30
Lesiones culposas por otros hechos	2	0,47
Otros delitos contra las personas	1	0,24
<b>Total de delitos contra las personas</b>	<b>98</b>	<b>23,11</b>
<b>DELITOS CONTRA LA INTEGRIDAD SEXUAL Y EL HONOR</b>		
Delitos contra el honor	0	0,00
Violaciones	5	1,18
Otros delitos contra la integridad sexual	6	1,42
<b>Total de delitos contra la integridad sexual y el honor</b>	<b>11</b>	<b>2,59</b>
<b>DELITOS CONTRA LA LIBERTAD</b>		
Amenazas	28	6,60
Otros delitos contra la libertad	7	1,65
<b>Total de delitos contra la libertad</b>	<b>35</b>	<b>8,25</b>
<b>DELITOS CONTRA LA PROPIEDAD</b>		
Robos y tentativas de robo (ex. los agrav. por el res. de lesiones y/o muertes)	125	29,48
Robos agrav. y tentativas de robo agrav. por el res. de lesiones y/o muerte.	11	2,59
Hurtos y tentativa de hurto.	321	75,71
Otros delitos contra la propiedad	44	10,38
<b>Total de delitos contra la propiedad</b>	<b>501</b>	<b>118,16</b>
<b>DELITOS CONTRA EL ESTADO Y LA COMUNIDAD</b>		
Delitos contra la seguridad pública	4	0,94
Delitos contra el orden público	0	0,00
Delitos contra la seguridad de la nación	0	0,00
Delitos contra los poderes públicos y el orden constitucional	0	0,00
Delitos contra la administración pública	5	1,18
Delitos contra la fe pública	3	0,71
<b>Total de delitos contra el estado y la comunidad</b>	<b>12</b>	<b>2,83</b>
<b>DELITOS CONTRA EL ESTADO CIVIL</b>		
LEY 23.737 (estupefacientes)	1	0,24
<b>OTROS DELITOS PREVISTOS EN LEYES ESPECIALES</b>	<b>13</b>	<b>3,07</b>
<b>TOTAL DE HECHOS DELICTUOSOS</b>	<b>671</b>	<b>158,25</b>
<b>EMPEDRADO</b>		
<b>DELITOS CONTRA LAS PERSONAS</b>		
Homicidios Dolosos	3	1,96
Homicidios dolosos en grado de tentativa	1	0,65
Homicidios culposos en accidentes de tránsito	3	1,96
Homicidios culposos por otros hechos	5	3,27
Lesiones dolosas	41	26,79
Lesiones culposas en accidentes de tránsito	6	3,92
Lesiones culposas por otros hechos	2	1,31
Otros delitos contra las personas	0	0,00
<b>Total de delitos contra las personas</b>	<b>61</b>	<b>39,86</b>
<b>DELITOS CONTRA LA INTEGRIDAD SEXUAL Y EL HONOR</b>		
Delitos contra el honor	0	0,00
Violaciones	2	1,31
Otros delitos contra la integridad sexual	9	5,88
<b>Total de delitos contra la integridad sexual y el honor</b>	<b>11</b>	<b>7,19</b>
<b>DELITOS CONTRA LA LIBERTAD</b>		
Amenazas	32	20,91
Otros delitos contra la libertad	1	0,65
<b>Total de delitos contra la libertad</b>	<b>33</b>	<b>21,56</b>
<b>DELITOS CONTRA LA PROPIEDAD</b>		
Robos y tentativas de robo (ex. los agrav. por el res. de lesiones y/o muertes)	29	18,95
Robos agrav. y tentativas de robo agrav. por el res. de lesiones y/o muerte.	1	0,65
Hurtos y tentativa de hurto.	87	56,84
Otros delitos contra la propiedad	49	32,02
<b>Total de delitos contra la propiedad</b>	<b>166</b>	<b>108,46</b>
<b>DELITOS CONTRA EL ESTADO Y LA COMUNIDAD</b>		
Delitos contra la seguridad pública	4	2,61
Delitos contra el orden público	0	0,00
Delitos contra la seguridad de la nación	0	0,00
Delitos contra los poderes públicos y el orden constitucional	0	0,00
Delitos contra la administración pública	8	5,23
Delitos contra la fe pública	2	1,31
<b>Total de delitos contra el estado y la comunidad</b>	<b>14</b>	<b>9,15</b>
<b>DELITOS CONTRA EL ESTADO CIVIL</b>		
LEY 23.737 (estupefacientes)	0	0,00
<b>OTROS DELITOS PREVISTOS EN LEYES ESPECIALES</b>	<b>4</b>	<b>2,61</b>
<b>TOTAL DE HECHOS DELICTUOSOS</b>	<b>293</b>	<b>191,44</b>

DELITOS	FRECUENCIA	TASA C/10000 Hab.
<b>ESQUINA</b>		
<b>DELITOS CONTRA LAS PERSONAS</b>		
Homicidios Dolosos	0	0,00
Homicidios dolosos en grado de tentativa	1	0,31
Homicidios culposos en accidentes de tránsito	3	0,93
Homicidios culposos por otros hechos	0	0,00
Lesiones dolosas	50	15,50
Lesiones culposas en accidentes de tránsito	21	6,51
Lesiones culposas por otros hechos	0	0,00
Otros delitos contra las personas	0	0,00
<b>Total de delitos contra las personas</b>	<b>75</b>	<b>23,26</b>
<b>DELITOS CONTRA LA INTEGRIDAD SEXUAL Y EL HONOR</b>		
Delitos contra el honor	0	0,00
Violaciones	2	0,62
Otros delitos contra la integridad sexual	3	0,93
<b>Total de delitos contra la integridad sexual y el honor</b>	<b>5</b>	<b>1,55</b>
<b>DELITOS CONTRA LA LIBERTAD</b>		
Amenazas	19	5,89
Otros delitos contra la libertad	2	0,62
<b>Total de delitos contra la libertad</b>	<b>21</b>	<b>6,51</b>
<b>DELITOS CONTRA LA PROPIEDAD</b>		
Robos y tentativas de robo (ex. los agrav. por el res. de lesiones y/o muertes)	74	22,95
Robos agrav. y tentativas de robo agrav. por el res. de lesiones y/o muerte.	0	0,00
Hurtos y tentativa de hurto.	100	31,01
Otros delitos contra la propiedad	28	8,68
<b>Total de delitos contra la propiedad</b>	<b>202</b>	<b>62,64</b>
<b>DELITOS CONTRA EL ESTADO Y LA COMUNIDAD</b>		
Delitos contra la seguridad pública	6	1,86
Delitos contra el orden público	0	0,00
Delitos contra la seguridad de la nación	0	0,00
Delitos contra los poderes públicos y el orden constitucional	0	0,00
Delitos contra la administración pública	3	0,93
Delitos contra la fe pública	1	0,31
<b>Total de delitos contra el estado y la comunidad</b>	<b>10</b>	<b>3,10</b>
<b>DELITOS CONTRA EL ESTADO CIVIL</b>		
	1	0,31
<b>LEY 23.737 (estupefacientes)</b>		
	0	0,00
<b>OTROS DELITOS PREVISTOS EN LEYES ESPECIALES</b>		
	3	0,93
<b>TOTAL DE HECHOS DELICTUOSOS</b>	<b>317</b>	<b>98,29</b>
<b>GENERAL ALVEAR</b>		
<b>DELITOS CONTRA LAS PERSONAS</b>		
Homicidios Dolosos	0	0,00
Homicidios dolosos en grado de tentativa	0	0,00
Homicidios culposos en accidentes de tránsito	1	1,20
Homicidios culposos por otros hechos	0	0,00
Lesiones dolosas	30	35,92
Lesiones culposas en accidentes de tránsito	10	11,97
Lesiones culposas por otros hechos	1	1,20
Otros delitos contra las personas	3	3,59
<b>Total de delitos contra las personas</b>	<b>45</b>	<b>53,87</b>
<b>DELITOS CONTRA LA INTEGRIDAD SEXUAL Y EL HONOR</b>		
Delitos contra el honor	0	0,00
Violaciones	0	0,00
Otros delitos contra la integridad sexual	2	2,39
<b>Total de delitos contra la integridad sexual y el honor</b>	<b>2</b>	<b>2,39</b>
<b>DELITOS CONTRA LA LIBERTAD</b>		
Amenazas	25	29,93
Otros delitos contra la libertad	1	1,20
<b>Total de delitos contra la libertad</b>	<b>26</b>	<b>31,13</b>
<b>DELITOS CONTRA LA PROPIEDAD</b>		
Robos y tentativas de robo (ex. los agrav. por el res. de lesiones y/o muertes)	15	17,96
Robos agrav. y tentativas de robo agrav. por el res. de lesiones y/o muerte.	1	1,20
Hurtos y tentativa de hurto.	75	89,79
Otros delitos contra la propiedad	25	29,93
<b>Total de delitos contra la propiedad</b>	<b>116</b>	<b>138,87</b>
<b>DELITOS CONTRA EL ESTADO Y LA COMUNIDAD</b>		
Delitos contra la seguridad pública	3	3,59
Delitos contra el orden público	0	0,00
Delitos contra la seguridad de la nación	0	0,00
Delitos contra los poderes públicos y el orden constitucional	0	0,00
Delitos contra la administración pública	3	3,59
Delitos contra la fe pública	0	0,00
<b>Total de delitos contra el estado y la comunidad</b>	<b>6</b>	<b>7,18</b>
<b>DELITOS CONTRA EL ESTADO CIVIL</b>		
	0	0,00
<b>LEY 23.737 (estupefacientes)</b>		
	0	0,00
<b>OTROS DELITOS PREVISTOS EN LEYES ESPECIALES</b>		
	2	2,39
<b>TOTAL DE HECHOS DELICTUOSOS</b>	<b>197</b>	<b>235,84</b>

DELITOS	FRECUENCIA	TASA C/10000 Hab.
<b>GENERAL PAZ</b>		
<b>DELITOS CONTRA LAS PERSONAS</b>		
Homicidios Dolosos	0	0,00
Homicidios dolosos en grado de tentativa	0	0,00
Homicidios culposos en accidentes de tránsito	2	1,33
Homicidios culposos por otros hechos	0	0,00
Lesiones dolosas	26	17,28
Lesiones culposas en accidentes de tránsito	1	0,66
Lesiones culposas por otros hechos	2	1,33
Otros delitos contra las personas	0	0,00
<b>Total de delitos contra las personas</b>	<b>31</b>	<b>20,61</b>
<b>DELITOS CONTRA LA INTEGRIDAD SEXUAL Y EL HONOR</b>		
Delitos contra el honor	0	0,00
Violaciones	3	1,99
Otros delitos contra la integridad sexual	1	0,66
<b>Total de delitos contra la integridad sexual y el honor</b>	<b>4</b>	<b>2,66</b>
<b>DELITOS CONTRA LA LIBERTAD</b>		
Amenazas	14	9,31
Otros delitos contra la libertad	0	0,00
<b>Total de delitos contra la libertad</b>	<b>14</b>	<b>9,31</b>
<b>DELITOS CONTRA LA PROPIEDAD</b>		
Robos y tentativas de robo (ex. los agrav. por el res. de lesiones y/o muertes)	17	11,30
Robos agrav. y tentativas de robo agrav. por el res. de lesiones y/o muerte.	1	0,66
Hurtos y tentativa de hurto.	64	42,54
Otros delitos contra la propiedad	37	24,59
<b>Total de delitos contra la propiedad</b>	<b>119</b>	<b>79,10</b>
<b>DELITOS CONTRA EL ESTADO Y LA COMUNIDAD</b>		
Delitos contra la seguridad pública	1	0,66
Delitos contra el orden público	0	0,00
Delitos contra la seguridad de la nación	0	0,00
Delitos contra los poderes públicos y el orden constitucional	0	0,00
Delitos contra la administración pública	3	1,99
Delitos contra la fe pública	0	0,00
<b>Total de delitos contra el estado y la comunidad</b>	<b>4</b>	<b>2,66</b>
<b>DELITOS CONTRA EL ESTADO CIVIL</b>		
<b>LEY 23.737 (estupefacientes)</b>	<b>0</b>	<b>0,00</b>
<b>OTROS DELITOS PREVISTOS EN LEYES ESPECIALES</b>	<b>6</b>	<b>3,99</b>
<b>TOTAL DE HECHOS DELICTUOSOS</b>	<b>178</b>	<b>118,32</b>
<b>GOYA</b>		
<b>DELITOS CONTRA LAS PERSONAS</b>		
Homicidios Dolosos	3	0,33
Homicidios dolosos en grado de tentativa	1	0,11
Homicidios culposos en accidentes de tránsito	10	1,11
Homicidios culposos por otros hechos	0	0,00
Lesiones dolosas	236	26,11
Lesiones culposas en accidentes de tránsito	42	4,65
Lesiones culposas por otros hechos	6	0,66
Otros delitos contra las personas	6	0,66
<b>Total de delitos contra las personas</b>	<b>304</b>	<b>33,63</b>
<b>DELITOS CONTRA LA INTEGRIDAD SEXUAL Y EL HONOR</b>		
Delitos contra el honor	0	0,00
Violaciones	9	1,00
Otros delitos contra la integridad sexual	25	2,77
<b>Total de delitos contra la integridad sexual y el honor</b>	<b>34</b>	<b>3,76</b>
<b>DELITOS CONTRA LA LIBERTAD</b>		
Amenazas	150	16,59
Otros delitos contra la libertad	11	1,22
<b>Total de delitos contra la libertad</b>	<b>161</b>	<b>17,81</b>
<b>DELITOS CONTRA LA PROPIEDAD</b>		
Robos y tentativas de robo (ex. los agrav. por el res. de lesiones y/o muertes)	349	38,61
Robos agrav. y tentativas de robo agrav. por el res. de lesiones y/o muerte.	20	2,21
Hurtos y tentativa de hurto.	511	56,53
Otros delitos contra la propiedad	120	13,28
<b>Total de delitos contra la propiedad</b>	<b>1.000</b>	<b>110,63</b>
<b>DELITOS CONTRA EL ESTADO Y LA COMUNIDAD</b>		
Delitos contra la seguridad pública	6	0,66
Delitos contra el orden público	0	0,00
Delitos contra la seguridad de la nación	0	0,00
Delitos contra los poderes públicos y el orden constitucional	0	0,00
Delitos contra la administración pública	13	1,44
Delitos contra la fe pública	5	0,55
<b>Total de delitos contra el estado y la comunidad</b>	<b>24</b>	<b>2,66</b>
<b>DELITOS CONTRA EL ESTADO CIVIL</b>		
<b>LEY 23.737 (estupefacientes)</b>	<b>0</b>	<b>0,00</b>
<b>OTROS DELITOS PREVISTOS EN LEYES ESPECIALES</b>	<b>101</b>	<b>11,17</b>
<b>TOTAL DE HECHOS DELICTUOSOS</b>	<b>1.624</b>	<b>179,66</b>

DELITOS	FRECUENCIA	TASA C/10000 Hab.
<b>ITATÍ</b>		
<b>DELITOS CONTRA LAS PERSONAS</b>		
Homicidios Dolosos	0	0,00
Homicidios dolosos en grado de tentativa	1	1,05
Homicidios culposos en accidentes de tránsito	3	3,14
Homicidios culposos por otros hechos	0	0,00
Lesiones dolosas	22	23,06
Lesiones culposas en accidentes de tránsito	8	8,39
Lesiones culposas por otros hechos	1	1,05
Otros delitos contra las personas	2	2,10
<b>Total de delitos contra las personas</b>	<b>37</b>	<b>38,78</b>
<b>DELITOS CONTRA LA INTEGRIDAD SEXUAL Y EL HONOR</b>		
Delitos contra el honor	0	0,00
Violaciones	2	2,10
Otros delitos contra la integridad sexual	2	2,10
<b>Total de delitos contra la integridad sexual y el honor</b>	<b>4</b>	<b>4,19</b>
<b>DELITOS CONTRA LA LIBERTAD</b>		
Amenazas	16	16,77
Otros delitos contra la libertad	2	2,10
<b>Total de delitos contra la libertad</b>	<b>18</b>	<b>18,87</b>
<b>DELITOS CONTRA LA PROPIEDAD</b>		
Robos y tentativas de robo (ex. los agrav. por el res. de lesiones y/o muertes)	36	37,74
Robos agrav. y tentativas de robo agrav. por el res. de lesiones y/o muerte.	0	0,00
Hurtos y tentativa de hurto.	77	80,71
Otros delitos contra la propiedad	12	12,58
<b>Total de delitos contra la propiedad</b>	<b>125</b>	<b>131,03</b>
<b>DELITOS CONTRA EL ESTADO Y LA COMUNIDAD</b>		
Delitos contra la seguridad pública	1	1,05
Delitos contra el orden público	0	0,00
Delitos contra la seguridad de la nación	0	0,00
Delitos contra los poderes públicos y el orden constitucional	0	0,00
Delitos contra la administración pública	3	3,14
Delitos contra la fe pública	0	0,00
<b>Total de delitos contra el estado y la comunidad</b>	<b>4</b>	<b>4,19</b>
<b>DELITOS CONTRA EL ESTADO CIVIL</b>		
<b>LEY 23.737 (estupefacientes)</b>	<b>0</b>	<b>0,00</b>
<b>OTROS DELITOS PREVISTOS EN LEYES ESPECIALES</b>	<b>4</b>	<b>4,19</b>
<b>TOTAL DE HECHOS DELICTUOSOS</b>	<b>192</b>	<b>201,26</b>
<b>ITUZAINGÓ</b>		
<b>DELITOS CONTRA LAS PERSONAS</b>		
Homicidios Dolosos	2	0,65
Homicidios dolosos en grado de tentativa	1	0,32
Homicidios culposos en accidentes de tránsito	6	1,94
Homicidios culposos por otros hechos	0	0,00
Lesiones dolosas	88	28,39
Lesiones culposas en accidentes de tránsito	33	10,65
Lesiones culposas por otros hechos	0	0,00
Otros delitos contra las personas	3	0,97
<b>Total de delitos contra las personas</b>	<b>133</b>	<b>42,91</b>
<b>DELITOS CONTRA LA INTEGRIDAD SEXUAL Y EL HONOR</b>		
Delitos contra el honor	0	0,00
Violaciones	1	0,32
Otros delitos contra la integridad sexual	7	2,26
<b>Total de delitos contra la integridad sexual y el honor</b>	<b>8</b>	<b>2,58</b>
<b>DELITOS CONTRA LA LIBERTAD</b>		
Amenazas	78	25,17
Otros delitos contra la libertad	4	1,29
<b>Total de delitos contra la libertad</b>	<b>82</b>	<b>26,46</b>
<b>DELITOS CONTRA LA PROPIEDAD</b>		
Robos y tentativas de robo (ex. los agrav. por el res. de lesiones y/o muertes)	119	38,40
Robos agrav. y tentativas de robo agrav. por el res. de lesiones y/o muerte.	4	1,29
Hurtos y tentativa de hurto.	201	64,86
Otros delitos contra la propiedad	88	28,39
<b>Total de delitos contra la propiedad</b>	<b>412</b>	<b>132,94</b>
<b>DELITOS CONTRA EL ESTADO Y LA COMUNIDAD</b>		
Delitos contra la seguridad pública	4	1,29
Delitos contra el orden público	0	0,00
Delitos contra la seguridad de la nación	0	0,00
Delitos contra los poderes públicos y el orden constitucional	0	0,00
Delitos contra la administración pública	9	2,90
Delitos contra la fe pública	3	0,97
<b>Total de delitos contra el estado y la comunidad</b>	<b>16</b>	<b>5,16</b>
<b>DELITOS CONTRA EL ESTADO CIVIL</b>		
<b>LEY 23.737 (estupefacientes)</b>	<b>1</b>	<b>0,32</b>
<b>OTROS DELITOS PREVISTOS EN LEYES ESPECIALES</b>	<b>38</b>	<b>12,26</b>
<b>TOTAL DE HECHOS DELICTUOSOS</b>	<b>690</b>	<b>222,64</b>

DELITOS	FRECUENCIA	TASA C/10000 Hab.
<b>LAVALLE</b>		
<b>DELITOS CONTRA LAS PERSONAS</b>		
Homicidios Dolosos	1	0,33
Homicidios dolosos en grado de tentativa	1	0,33
Homicidios culposos en accidentes de tránsito	1	0,33
Homicidios culposos por otros hechos	0	0,00
Lesiones dolosas	42	13,90
Lesiones culposas en accidentes de tránsito	12	3,97
Lesiones culposas por otros hechos	1	0,33
Otros delitos contra las personas	4	1,32
<b>Total de delitos contra las personas</b>	<b>62</b>	<b>20,52</b>
<b>DELITOS CONTRA LA INTEGRIDAD SEXUAL Y EL HONOR</b>		
Delitos contra el honor	0	0,00
Violaciones	4	1,32
Otros delitos contra la integridad sexual	5	1,66
<b>Total de delitos contra la integridad sexual y el honor</b>	<b>9</b>	<b>2,98</b>
<b>DELITOS CONTRA LA LIBERTAD</b>		
Amenazas	32	10,59
Otros delitos contra la libertad	6	1,99
<b>Total de delitos contra la libertad</b>	<b>38</b>	<b>12,58</b>
<b>DELITOS CONTRA LA PROPIEDAD</b>		
Robos y tentativas de robo (ex. los agrav. por el res. de lesiones y/o muertes)	46	15,23
Robos agrav. y tentativas de robo agrav. por el res. de lesiones y/o muerte.	5	1,66
Hurtos y tentativa de hurto.	54	17,88
Otros delitos contra la propiedad	43	14,23
<b>Total de delitos contra la propiedad</b>	<b>148</b>	<b>48,99</b>
<b>DELITOS CONTRA EL ESTADO Y LA COMUNIDAD</b>		
Delitos contra la seguridad pública	1	0,33
Delitos contra el orden público	0	0,00
Delitos contra la seguridad de la nación	0	0,00
Delitos contra los poderes públicos y el orden constitucional	0	0,00
Delitos contra la administración pública	1	0,33
Delitos contra la fe pública	0	0,00
<b>Total de delitos contra el estado y la comunidad</b>	<b>2</b>	<b>0,66</b>
<b>DELITOS CONTRA EL ESTADO CIVIL</b>		
<b>LEY 23.737 (estupefacientes)</b>	<b>0</b>	<b>0,00</b>
<b>OTROS DELITOS PREVISTOS EN LEYES ESPECIALES</b>	<b>14</b>	<b>4,63</b>
<b>TOTAL DE HECHOS DELICTUOSOS</b>	<b>273</b>	<b>90,37</b>
<b>MBURUCUYÁ</b>		
<b>DELITOS CONTRA LAS PERSONAS</b>		
Homicidios Dolosos	0	0,00
Homicidios dolosos en grado de tentativa	1	1,08
Homicidios culposos en accidentes de tránsito	0	0,00
Homicidios culposos por otros hechos	0	0,00
Lesiones dolosas	14	15,05
Lesiones culposas en accidentes de tránsito	0	0,00
Lesiones culposas por otros hechos	1	1,08
Otros delitos contra las personas	0	0,00
<b>Total de delitos contra las personas</b>	<b>16</b>	<b>17,20</b>
<b>DELITOS CONTRA LA INTEGRIDAD SEXUAL Y EL HONOR</b>		
Delitos contra el honor	0	0,00
Violaciones	2	2,15
Otros delitos contra la integridad sexual	2	2,15
<b>Total de delitos contra la integridad sexual y el honor</b>	<b>4</b>	<b>4,30</b>
<b>DELITOS CONTRA LA LIBERTAD</b>		
Amenazas	17	18,28
Otros delitos contra la libertad	1	1,08
<b>Total de delitos contra la libertad</b>	<b>18</b>	<b>19,35</b>
<b>DELITOS CONTRA LA PROPIEDAD</b>		
Robos y tentativas de robo (ex. los agrav. por el res. de lesiones y/o muertes)	11	11,83
Robos agrav. y tentativas de robo agrav. por el res. de lesiones y/o muerte.	0	0,00
Hurtos y tentativa de hurto.	37	39,78
Otros delitos contra la propiedad	19	20,43
<b>Total de delitos contra la propiedad</b>	<b>67</b>	<b>72,04</b>
<b>DELITOS CONTRA EL ESTADO Y LA COMUNIDAD</b>		
Delitos contra la seguridad pública	1	1,08
Delitos contra el orden público	0	0,00
Delitos contra la seguridad de la nación	0	0,00
Delitos contra los poderes públicos y el orden constitucional	0	0,00
Delitos contra la administración pública	0	0,00
Delitos contra la fe pública	0	0,00
<b>Total de delitos contra el estado y la comunidad</b>	<b>1</b>	<b>1,08</b>
<b>DELITOS CONTRA EL ESTADO CIVIL</b>		
<b>LEY 23.737 (estupefacientes)</b>	<b>0</b>	<b>0,00</b>
<b>OTROS DELITOS PREVISTOS EN LEYES ESPECIALES</b>	<b>6</b>	<b>6,45</b>
<b>TOTAL DE HECHOS DELICTUOSOS</b>	<b>112</b>	<b>120,43</b>

DELITOS	FRECUENCIA	TASA C/10000 Hab.
<b>MERCEDES</b>		
<b>DELITOS CONTRA LAS PERSONAS</b>		
Homicidios Dolosos	0	0,00
Homicidios dolosos en grado de tentativa	6	1,45
Homicidios culposos en accidentes de tránsito	3	0,72
Homicidios culposos por otros hechos	0	0,00
Lesiones dolosas	64	15,42
Lesiones culposas en accidentes de tránsito	33	7,95
Lesiones culposas por otros hechos	4	0,96
Otros delitos contra las personas	3	0,72
<b>Total de delitos contra las personas</b>	<b>113</b>	<b>27,22</b>
<b>DELITOS CONTRA LA INTEGRIDAD SEXUAL Y EL HONOR</b>		
Delitos contra el honor	0	0,00
Violaciones	7	1,69
Otros delitos contra la integridad sexual	5	1,20
<b>Total de delitos contra la integridad sexual y el honor</b>	<b>12</b>	<b>2,89</b>
<b>DELITOS CONTRA LA LIBERTAD</b>		
Amenazas	50	12,04
Otros delitos contra la libertad	3	0,72
<b>Total de delitos contra la libertad</b>	<b>53</b>	<b>12,77</b>
<b>DELITOS CONTRA LA PROPIEDAD</b>		
Robos y tentativas de robo (ex. los agrav. por el res. de lesiones y/o muertes)	112	26,98
Robos agrav. y tentativas de robo agrav. por el res. de lesiones y/o muerte.	2	0,48
Hurtos y tentativa de hurto.	305	73,47
Otros delitos contra la propiedad	66	15,90
<b>Total de delitos contra la propiedad</b>	<b>485</b>	<b>116,83</b>
<b>DELITOS CONTRA EL ESTADO Y LA COMUNIDAD</b>		
Delitos contra la seguridad pública	4	0,96
Delitos contra el orden público	0	0,00
Delitos contra la seguridad de la nación	0	0,00
Delitos contra los poderes públicos y el orden constitucional	0	0,00
Delitos contra la administración pública	3	0,72
Delitos contra la fe pública	5	1,20
<b>Total de delitos contra el estado y la comunidad</b>	<b>12</b>	<b>2,89</b>
<b>DELITOS CONTRA EL ESTADO CIVIL</b>		
	0	0,00
<b>LEY 23.737 (estupefacientes)</b>	<b>1</b>	<b>0,24</b>
<b>OTROS DELITOS PREVISTOS EN LEYES ESPECIALES</b>	<b>24</b>	<b>5,78</b>
<b>TOTAL DE HECHOS DELICTUOSOS</b>	<b>700</b>	<b>168,62</b>
<b>MONTE CASEROS</b>		
<b>DELITOS CONTRA LAS PERSONAS</b>		
Homicidios Dolosos	4	1,13
Homicidios dolosos en grado de tentativa	0	0,00
Homicidios culposos en accidentes de tránsito	3	0,84
Homicidios culposos por otros hechos	1	0,28
Lesiones dolosas	39	10,98
Lesiones culposas en accidentes de tránsito	23	6,48
Lesiones culposas por otros hechos	3	0,84
Otros delitos contra las personas	1	0,28
<b>Total de delitos contra las personas</b>	<b>74</b>	<b>20,83</b>
<b>DELITOS CONTRA LA INTEGRIDAD SEXUAL Y EL HONOR</b>		
Delitos contra el honor	0	0,00
Violaciones	2	0,56
Otros delitos contra la integridad sexual	6	1,69
<b>Total de delitos contra la integridad sexual y el honor</b>	<b>8</b>	<b>2,25</b>
<b>DELITOS CONTRA LA LIBERTAD</b>		
Amenazas	38	10,70
Otros delitos contra la libertad	2	0,56
<b>Total de delitos contra la libertad</b>	<b>40</b>	<b>11,26</b>
<b>DELITOS CONTRA LA PROPIEDAD</b>		
Robos y tentativas de robo (ex. los agrav. por el res. de lesiones y/o muertes)	111	31,25
Robos agrav. y tentativas de robo agrav. por el res. de lesiones y/o muerte.	4	1,13
Hurtos y tentativa de hurto.	128	36,04
Otros delitos contra la propiedad	37	10,42
<b>Total de delitos contra la propiedad</b>	<b>280</b>	<b>78,83</b>
<b>DELITOS CONTRA EL ESTADO Y LA COMUNIDAD</b>		
Delitos contra la seguridad pública	3	0,84
Delitos contra el orden público	0	0,00
Delitos contra la seguridad de la nación	0	0,00
Delitos contra los poderes públicos y el orden constitucional	0	0,00
Delitos contra la administración pública	2	0,56
Delitos contra la fe pública	0	0,00
<b>Total de delitos contra el estado y la comunidad</b>	<b>5</b>	<b>1,41</b>
<b>DELITOS CONTRA EL ESTADO CIVIL</b>		
	0	0,00
<b>LEY 23.737 (estupefacientes)</b>	<b>0</b>	<b>0,00</b>
<b>OTROS DELITOS PREVISTOS EN LEYES ESPECIALES</b>	<b>29</b>	<b>8,16</b>
<b>TOTAL DE HECHOS DELICTUOSOS</b>	<b>436</b>	<b>122,75</b>

DELITOS	FRECUENCIA	TASA C/10000 Hab.
<b>PASO DE LOS LIBRES</b>		
<b>DELITOS CONTRA LAS PERSONAS</b>		
Homicidios Dolosos	6	1,23
Homicidios dolosos en grado de tentativa	0	0,00
Homicidios culposos en accidentes de tránsito	10	2,05
Homicidios culposos por otros hechos	0	0,00
Lesiones dolosas	149	30,49
Lesiones culposas en accidentes de tránsito	42	8,59
Lesiones culposas por otros hechos	4	0,82
Otros delitos contra las personas	4	0,82
<b>Total de delitos contra las personas</b>	<b>215</b>	<b>44,00</b>
<b>DELITOS CONTRA LA INTEGRIDAD SEXUAL Y EL HONOR</b>		
Delitos contra el honor	0	0,00
Violaciones	4	0,82
Otros delitos contra la integridad sexual	15	3,07
<b>Total de delitos contra la integridad sexual y el honor</b>	<b>19</b>	<b>3,89</b>
<b>DELITOS CONTRA LA LIBERTAD</b>		
Amenazas	169	34,58
Otros delitos contra la libertad	11	2,25
<b>Total de delitos contra la libertad</b>	<b>180</b>	<b>36,83</b>
<b>DELITOS CONTRA LA PROPIEDAD</b>		
Robos y tentativas de robo (ex. los agrav. por el res. de lesiones y/o muertes)	494	101,09
Robos agrav. y tentativas de robo agrav. por el res. de lesiones y/o muerte.	34	6,96
Hurtos y tentativa de hurto.	516	105,59
Otros delitos contra la propiedad	82	16,78
<b>Total de delitos contra la propiedad</b>	<b>1.126</b>	<b>230,41</b>
<b>DELITOS CONTRA EL ESTADO Y LA COMUNIDAD</b>		
Delitos contra la seguridad pública	6	1,23
Delitos contra el orden público	0	0,00
Delitos contra la seguridad de la nación	0	0,00
Delitos contra los poderes públicos y el orden constitucional	0	0,00
Delitos contra la administración pública	15	3,07
Delitos contra la fe pública	8	1,64
<b>Total de delitos contra el estado y la comunidad</b>	<b>29</b>	<b>5,93</b>
<b>DELITOS CONTRA EL ESTADO CIVIL</b>		
<b>LEY 23.737 (estupefacientes)</b>	<b>0</b>	<b>0,00</b>
<b>OTROS DELITOS PREVISTOS EN LEYES ESPECIALES</b>	<b>30</b>	<b>6,14</b>
<b>TOTAL DE HECHOS DELICTUOSOS</b>	<b>1.599</b>	<b>327,20</b>
<b>SALADAS</b>		
<b>DELITOS CONTRA LAS PERSONAS</b>		
Homicidios Dolosos	0	0,00
Homicidios dolosos en grado de tentativa	2	0,91
Homicidios culposos en accidentes de tránsito	4	1,82
Homicidios culposos por otros hechos	0	0,00
Lesiones dolosas	53	24,08
Lesiones culposas en accidentes de tránsito	12	5,45
Lesiones culposas por otros hechos	3	1,36
Otros delitos contra las personas	3	1,36
<b>Total de delitos contra las personas</b>	<b>77</b>	<b>34,99</b>
<b>DELITOS CONTRA LA INTEGRIDAD SEXUAL Y EL HONOR</b>		
Delitos contra el honor	0	0,00
Violaciones	4	1,82
Otros delitos contra la integridad sexual	1	0,45
<b>Total de delitos contra la integridad sexual y el honor</b>	<b>5</b>	<b>2,27</b>
<b>DELITOS CONTRA LA LIBERTAD</b>		
Amenazas	37	16,81
Otros delitos contra la libertad	2	0,91
<b>Total de delitos contra la libertad</b>	<b>39</b>	<b>17,72</b>
<b>DELITOS CONTRA LA PROPIEDAD</b>		
Robos y tentativas de robo (ex. los agrav. por el res. de lesiones y/o muertes)	37	16,81
Robos agrav. y tentativas de robo agrav. por el res. de lesiones y/o muerte.	3	1,36
Hurtos y tentativa de hurto.	121	54,98
Otros delitos contra la propiedad	54	24,54
<b>Total de delitos contra la propiedad</b>	<b>215</b>	<b>97,69</b>
<b>DELITOS CONTRA EL ESTADO Y LA COMUNIDAD</b>		
Delitos contra la seguridad pública	2	0,91
Delitos contra el orden público	0	0,00
Delitos contra la seguridad de la nación	0	0,00
Delitos contra los poderes públicos y el orden constitucional	0	0,00
Delitos contra la administración pública	2	0,91
Delitos contra la fe pública	3	1,36
<b>Total de delitos contra el estado y la comunidad</b>	<b>7</b>	<b>3,18</b>
<b>DELITOS CONTRA EL ESTADO CIVIL</b>		
<b>LEY 23.737 (estupefacientes)</b>	<b>0</b>	<b>0,00</b>
<b>OTROS DELITOS PREVISTOS EN LEYES ESPECIALES</b>	<b>16</b>	<b>7,27</b>
<b>TOTAL DE HECHOS DELICTUOSOS</b>	<b>359</b>	<b>163,12</b>

DELITOS	FRECUENCIA	TASA C/10000 Hab.
<b>SAN COSME</b>		
<b>DELITOS CONTRA LAS PERSONAS</b>		
Homicidios Dolosos	1	0,65
Homicidios dolosos en grado de tentativa	2	1,30
Homicidios culposos en accidentes de tránsito	4	2,61
Homicidios culposos por otros hechos	0	0,00
Lesiones dolosas	53	34,57
Lesiones culposas en accidentes de tránsito	12	7,83
Lesiones culposas por otros hechos	3	1,96
Otros delitos contra las personas	1	0,65
<b>Total de delitos contra las personas</b>	<b>76</b>	<b>49,57</b>
<b>DELITOS CONTRA LA INTEGRIDAD SEXUAL Y EL HONOR</b>		
Delitos contra el honor	0	0,00
Violaciones	3	1,96
Otros delitos contra la integridad sexual	4	2,61
<b>Total de delitos contra la integridad sexual y el honor</b>	<b>7</b>	<b>4,57</b>
<b>DELITOS CONTRA LA LIBERTAD</b>		
Amenazas	62	40,44
Otros delitos contra la libertad	9	5,87
<b>Total de delitos contra la libertad</b>	<b>71</b>	<b>46,31</b>
<b>DELITOS CONTRA LA PROPIEDAD</b>		
Robos y tentativas de robo (ex. los agrav. por el res. de lesiones y/o muertes)	143	93,28
Robos agrav. y tentativas de robo agrav. por el res. de lesiones y/o muerte.	3	1,96
Hurtos y tentativa de hurto.	194	126,54
Otros delitos contra la propiedad	70	45,66
<b>Total de delitos contra la propiedad</b>	<b>410</b>	<b>267,43</b>
<b>DELITOS CONTRA EL ESTADO Y LA COMUNIDAD</b>		
Delitos contra la seguridad pública	2	1,30
Delitos contra el orden público	0	0,00
Delitos contra la seguridad de la nación	0	0,00
Delitos contra los poderes públicos y el orden constitucional	0	0,00
Delitos contra la administración pública	5	3,26
Delitos contra la fe pública	1	0,65
<b>Total de delitos contra el estado y la comunidad</b>	<b>8</b>	<b>5,22</b>
<b>DELITOS CONTRA EL ESTADO CIVIL</b>		
<b>LEY 23.737 (estupefacientes)</b>	<b>0</b>	<b>0,00</b>
<b>OTROS DELITOS PREVISTOS EN LEYES ESPECIALES</b>	<b>3</b>	<b>1,96</b>
<b>TOTAL DE HECHOS DELICTUOSOS</b>	<b>575</b>	<b>375,06</b>
<b>SAN LUIS DEL PALMAR</b>		
<b>DELITOS CONTRA LAS PERSONAS</b>		
Homicidios Dolosos	0	0,00
Homicidios dolosos en grado de tentativa	2	1,15
Homicidios culposos en accidentes de tránsito	1	0,57
Homicidios culposos por otros hechos	0	0,00
Lesiones dolosas	45	25,77
Lesiones culposas en accidentes de tránsito	4	2,29
Lesiones culposas por otros hechos	2	1,15
Otros delitos contra las personas	9	5,15
<b>Total de delitos contra las personas</b>	<b>63</b>	<b>36,08</b>
<b>DELITOS CONTRA LA INTEGRIDAD SEXUAL Y EL HONOR</b>		
Delitos contra el honor	0	0,00
Violaciones	1	0,57
Otros delitos contra la integridad sexual	6	3,44
<b>Total de delitos contra la integridad sexual y el honor</b>	<b>7</b>	<b>4,01</b>
<b>DELITOS CONTRA LA LIBERTAD</b>		
Amenazas	45	25,77
Otros delitos contra la libertad	1	0,57
<b>Total de delitos contra la libertad</b>	<b>46</b>	<b>26,34</b>
<b>DELITOS CONTRA LA PROPIEDAD</b>		
Robos y tentativas de robo (ex. los agrav. por el res. de lesiones y/o muertes)	47	26,92
Robos agrav. y tentativas de robo agrav. por el res. de lesiones y/o muerte.	2	1,15
Hurtos y tentativa de hurto.	107	61,28
Otros delitos contra la propiedad	59	33,79
<b>Total de delitos contra la propiedad</b>	<b>215</b>	<b>123,13</b>
<b>DELITOS CONTRA EL ESTADO Y LA COMUNIDAD</b>		
Delitos contra la seguridad pública	1	0,57
Delitos contra el orden público	0	0,00
Delitos contra la seguridad de la nación	0	0,00
Delitos contra los poderes públicos y el orden constitucional	1	0,57
Delitos contra la administración pública	5	2,86
Delitos contra la fe pública	1	0,57
<b>Total de delitos contra el estado y la comunidad</b>	<b>8</b>	<b>4,58</b>
<b>DELITOS CONTRA EL ESTADO CIVIL</b>		
<b>LEY 23.737 (estupefacientes)</b>	<b>0</b>	<b>0,00</b>
<b>OTROS DELITOS PREVISTOS EN LEYES ESPECIALES</b>	<b>13</b>	<b>7,45</b>
<b>TOTAL DE HECHOS DELICTUOSOS</b>	<b>352</b>	<b>201,59</b>



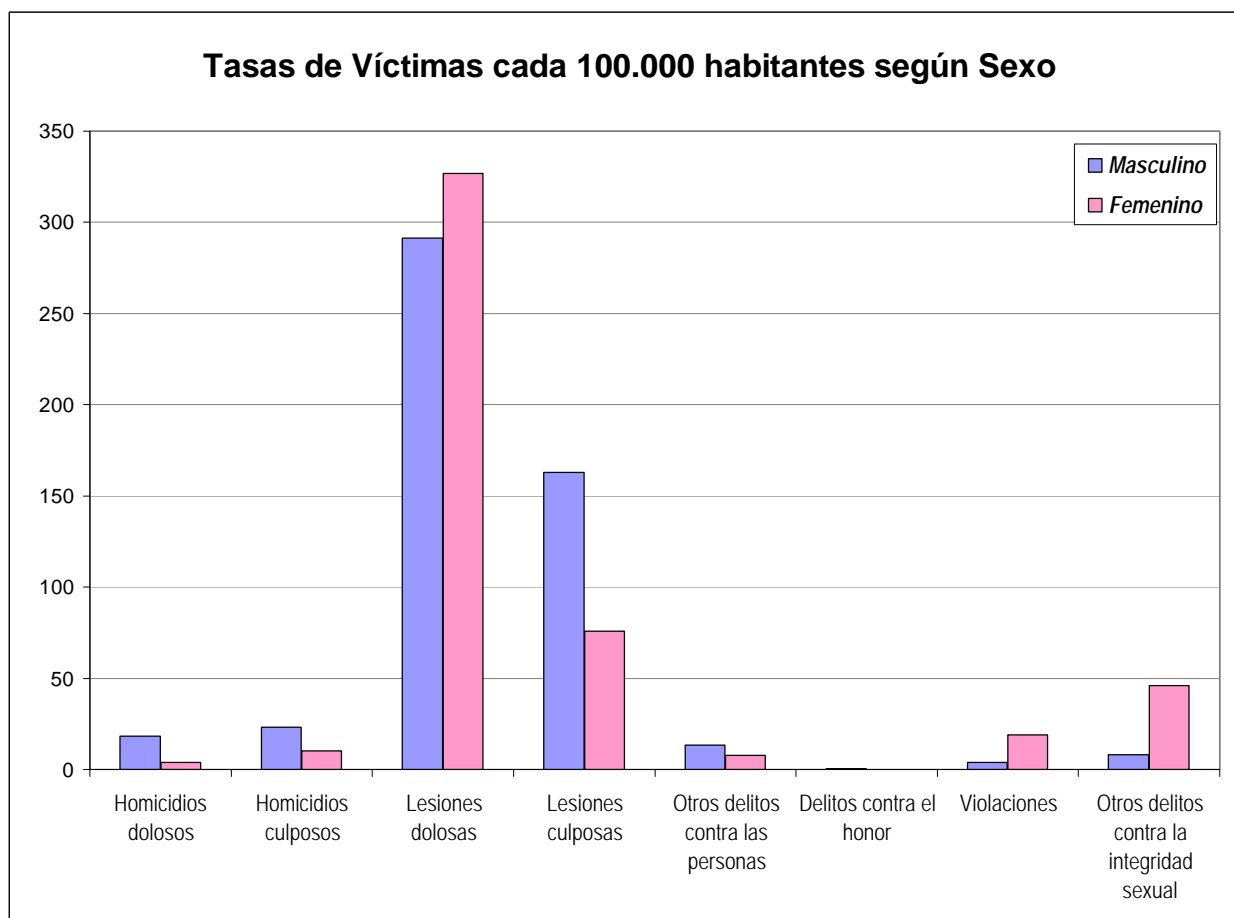
DELITOS	FRECUENCIA	TASA C/10000 Hab.
<b>SAN MARTÍN</b>		
<b>DELITOS CONTRA LAS PERSONAS</b>		
Homicidios Dolosos	2	1,58
Homicidios dolosos en grado de tentativa	0	0,00
Homicidios culposos en accidentes de tránsito	6	4,73
Homicidios culposos por otros hechos	0	0,00
Lesiones dolosas	26	20,50
Lesiones culposas en accidentes de tránsito	6	4,73
Lesiones culposas por otros hechos	2	1,58
Otros delitos contra las personas	2	1,58
<b>Total de delitos contra las personas</b>	<b>44</b>	<b>34,68</b>
<b>DELITOS CONTRA LA INTEGRIDAD SEXUAL Y EL HONOR</b>		
Delitos contra el honor	0	0,00
Violaciones	1	0,79
Otros delitos contra la integridad sexual	3	2,36
<b>Total de delitos contra la integridad sexual y el honor</b>	<b>4</b>	<b>3,15</b>
<b>DELITOS CONTRA LA LIBERTAD</b>		
Amenazas	16	12,61
Otros delitos contra la libertad	1	0,79
<b>Total de delitos contra la libertad</b>	<b>17</b>	<b>13,40</b>
<b>DELITOS CONTRA LA PROPIEDAD</b>		
Robos y tentativas de robo (ex. los agrav. por el res. de lesiones y/o muertes)	42	33,11
Robos agrav. y tentativas de robo agrav. por el res. de lesiones y/o muerte.	0	0,00
Hurtos y tentativa de hurto.	77	60,70
Otros delitos contra la propiedad	29	22,86
<b>Total de delitos contra la propiedad</b>	<b>148</b>	<b>116,66</b>
<b>DELITOS CONTRA EL ESTADO Y LA COMUNIDAD</b>		
Delitos contra la seguridad pública	1	0,79
Delitos contra el orden público	0	0,00
Delitos contra la seguridad de la nación	0	0,00
Delitos contra los poderes públicos y el orden constitucional	1	0,79
Delitos contra la administración pública	1	0,79
Delitos contra la fe pública	0	0,00
<b>Total de delitos contra el estado y la comunidad</b>	<b>3</b>	<b>2,36</b>
<b>DELITOS CONTRA EL ESTADO CIVIL</b>		
<b>LEY 23.737 (estupefacientes)</b>	<b>0</b>	<b>0,00</b>
<b>OTROS DELITOS PREVISTOS EN LEYES ESPECIALES</b>	<b>3</b>	<b>2,36</b>
<b>TOTAL DE HECHOS DELICTUOSOS</b>	<b>219</b>	<b>172,63</b>
<b>SAN MIGUEL</b>		
<b>DELITOS CONTRA LAS PERSONAS</b>		
Homicidios Dolosos	1	0,94
Homicidios dolosos en grado de tentativa	2	1,87
Homicidios culposos en accidentes de tránsito	1	0,94
Homicidios culposos por otros hechos	0	0,00
Lesiones dolosas	18	16,87
Lesiones culposas en accidentes de tránsito	6	5,62
Lesiones culposas por otros hechos	0	0,00
Otros delitos contra las personas	2	1,87
<b>Total de delitos contra las personas</b>	<b>30</b>	<b>28,12</b>
<b>DELITOS CONTRA LA INTEGRIDAD SEXUAL Y EL HONOR</b>		
Delitos contra el honor	0	0,00
Violaciones	1	0,94
Otros delitos contra la integridad sexual	0	0,00
<b>Total de delitos contra la integridad sexual y el honor</b>	<b>1</b>	<b>0,94</b>
<b>DELITOS CONTRA LA LIBERTAD</b>		
Amenazas	13	12,18
Otros delitos contra la libertad	1	0,94
<b>Total de delitos contra la libertad</b>	<b>14</b>	<b>13,12</b>
<b>DELITOS CONTRA LA PROPIEDAD</b>		
Robos y tentativas de robo (ex. los agrav. por el res. de lesiones y/o muertes)	14	13,12
Robos agrav. y tentativas de robo agrav. por el res. de lesiones y/o muerte.	0	0,00
Hurtos y tentativa de hurto.	56	52,48
Otros delitos contra la propiedad	33	30,93
<b>Total de delitos contra la propiedad</b>	<b>103</b>	<b>96,53</b>
<b>DELITOS CONTRA EL ESTADO Y LA COMUNIDAD</b>		
Delitos contra la seguridad pública	0	0,00
Delitos contra el orden público	0	0,00
Delitos contra la seguridad de la nación	0	0,00
Delitos contra los poderes públicos y el orden constitucional	0	0,00
Delitos contra la administración pública	1	0,94
Delitos contra la fe pública	0	0,00
<b>Total de delitos contra el estado y la comunidad</b>	<b>1</b>	<b>0,94</b>
<b>DELITOS CONTRA EL ESTADO CIVIL</b>		
<b>LEY 23.737 (estupefacientes)</b>	<b>0</b>	<b>0,00</b>
<b>OTROS DELITOS PREVISTOS EN LEYES ESPECIALES</b>	<b>4</b>	<b>3,75</b>
<b>TOTAL DE HECHOS DELICTUOSOS</b>	<b>153</b>	<b>143,39</b>

DELITOS	FRECUENCIA	TASA C/10000 Hab.
<b>SAN ROQUE</b>		
<b>DELITOS CONTRA LAS PERSONAS</b>		
Homicidios Dolosos	2	1,07
Homicidios dolosos en grado de tentativa	1	0,54
Homicidios culposos en accidentes de tránsito	0	0,00
Homicidios culposos por otros hechos	0	0,00
Lesiones dolosas	24	12,84
Lesiones culposas en accidentes de tránsito	10	5,35
Lesiones culposas por otros hechos	2	1,07
Otros delitos contra las personas	2	1,07
<b>Total de delitos contra las personas</b>	<b>41</b>	<b>21,94</b>
<b>DELITOS CONTRA LA INTEGRIDAD SEXUAL Y EL HONOR</b>		
Delitos contra el honor	0	0,00
Violaciones	2	1,07
Otros delitos contra la integridad sexual	5	2,68
<b>Total de delitos contra la integridad sexual y el honor</b>	<b>7</b>	<b>3,75</b>
<b>DELITOS CONTRA LA LIBERTAD</b>		
Amenazas	18	9,63
Otros delitos contra la libertad	1	0,54
<b>Total de delitos contra la libertad</b>	<b>19</b>	<b>10,17</b>
<b>DELITOS CONTRA LA PROPIEDAD</b>		
Robos y tentativas de robo (ex. los agrav. por el res. de lesiones y/o muertes)	25	13,38
Robos agrav. y tentativas de robo agrav. por el res. de lesiones y/o muerte.	0	0,00
Hurtos y tentativa de hurto.	78	41,73
Otros delitos contra la propiedad	24	12,84
<b>Total de delitos contra la propiedad</b>	<b>127</b>	<b>67,95</b>
<b>DELITOS CONTRA EL ESTADO Y LA COMUNIDAD</b>		
Delitos contra la seguridad pública	0	0,00
Delitos contra el orden público	0	0,00
Delitos contra la seguridad de la nación	0	0,00
Delitos contra los poderes públicos y el orden constitucional	0	0,00
Delitos contra la administración pública	1	0,54
Delitos contra la fe pública	1	0,54
<b>Total de delitos contra el estado y la comunidad</b>	<b>2</b>	<b>1,07</b>
<b>DELITOS CONTRA EL ESTADO CIVIL</b>		
<b>LEY 23.737 (estupefacientes)</b>	<b>0</b>	<b>0,00</b>
<b>OTROS DELITOS PREVISTOS EN LEYES ESPECIALES</b>	<b>5</b>	<b>2,68</b>
<b>TOTAL DE HECHOS DELICTUOSOS</b>	<b>201</b>	<b>107,54</b>
<b>SANTO TOMÉ</b>		
<b>DELITOS CONTRA LAS PERSONAS</b>		
Homicidios Dolosos	5	0,82
Homicidios dolosos en grado de tentativa	2	0,33
Homicidios culposos en accidentes de tránsito	12	1,97
Homicidios culposos por otros hechos	0	0,00
Lesiones dolosas	149	24,52
Lesiones culposas en accidentes de tránsito	47	7,73
Lesiones culposas por otros hechos	6	0,99
Otros delitos contra las personas	3	0,49
<b>Total de delitos contra las personas</b>	<b>224</b>	<b>36,86</b>
<b>DELITOS CONTRA LA INTEGRIDAD SEXUAL Y EL HONOR</b>		
Delitos contra el honor	0	0,00
Violaciones	4	0,66
Otros delitos contra la integridad sexual	7	1,15
<b>Total de delitos contra la integridad sexual y el honor</b>	<b>11</b>	<b>1,81</b>
<b>DELITOS CONTRA LA LIBERTAD</b>		
Amenazas	108	17,77
Otros delitos contra la libertad	9	1,48
<b>Total de delitos contra la libertad</b>	<b>117</b>	<b>19,25</b>
<b>DELITOS CONTRA LA PROPIEDAD</b>		
Robos y tentativas de robo (ex. los agrav. por el res. de lesiones y/o muertes)	187	30,77
Robos agrav. y tentativas de robo agrav. por el res. de lesiones y/o muerte.	8	1,32
Hurtos y tentativa de hurto.	350	57,60
Otros delitos contra la propiedad	112	18,43
<b>Total de delitos contra la propiedad</b>	<b>657</b>	<b>108,12</b>
<b>DELITOS CONTRA EL ESTADO Y LA COMUNIDAD</b>		
Delitos contra la seguridad pública	11	1,81
Delitos contra el orden público	0	0,00
Delitos contra la seguridad de la nación	0	0,00
Delitos contra los poderes públicos y el orden constitucional	1	0,16
Delitos contra la administración pública	9	1,48
Delitos contra la fe pública	2	0,33
<b>Total de delitos contra el estado y la comunidad</b>	<b>23</b>	<b>3,78</b>
<b>DELITOS CONTRA EL ESTADO CIVIL</b>		
<b>LEY 23.737 (estupefacientes)</b>	<b>0</b>	<b>0,00</b>
<b>OTROS DELITOS PREVISTOS EN LEYES ESPECIALES</b>	<b>17</b>	<b>2,80</b>
<b>TOTAL DE HECHOS DELICTUOSOS</b>	<b>1.050</b>	<b>172,79</b>

DELITOS	FRECUENCIA	TASA C/10000 Hab.
<b>SAUCE</b>		
<b>DELITOS CONTRA LAS PERSONAS</b>		
Homicidios Dolosos	1	1,09
Homicidios dolosos en grado de tentativa	1	1,09
Homicidios culposos en accidentes de tránsito	1	1,09
Homicidios culposos por otros hechos	1	1,09
Lesiones dolosas	4	4,34
Lesiones culposas en accidentes de tránsito	3	3,26
Lesiones culposas por otros hechos	1	1,09
Otros delitos contra las personas	0	0,00
<b>Total de delitos contra las personas</b>	<b>12</b>	<b>13,03</b>
<b>DELITOS CONTRA LA INTEGRIDAD SEXUAL Y EL HONOR</b>		
Delitos contra el honor	0	0,00
Violaciones	0	0,00
Otros delitos contra la integridad sexual	0	0,00
<b>Total de delitos contra la integridad sexual y el honor</b>	<b>0</b>	<b>0,00</b>
<b>DELITOS CONTRA LA LIBERTAD</b>		
Amenazas	3	3,26
Otros delitos contra la libertad	0	0,00
<b>Total de delitos contra la libertad</b>	<b>3</b>	<b>3,26</b>
<b>DELITOS CONTRA LA PROPIEDAD</b>		
Robos y tentativas de robo (ex. los agrav. por el res. de lesiones y/o muertes)	6	6,51
Robos agrav. y tentativas de robo agrav. por el res. de lesiones y/o muerte.	0	0,00
Hurtos y tentativa de hurto.	13	14,11
Otros delitos contra la propiedad	3	3,26
<b>Total de delitos contra la propiedad</b>	<b>22</b>	<b>23,88</b>
<b>DELITOS CONTRA EL ESTADO Y LA COMUNIDAD</b>		
Delitos contra la seguridad pública	1	1,09
Delitos contra el orden público	0	0,00
Delitos contra la seguridad de la nación	0	0,00
Delitos contra los poderes públicos y el orden constitucional	0	0,00
Delitos contra la administración pública	0	0,00
Delitos contra la fe pública	0	0,00
<b>Total de delitos contra el estado y la comunidad</b>	<b>1</b>	<b>1,09</b>
<b>DELITOS CONTRA EL ESTADO CIVIL</b>		
	<b>0</b>	<b>0,00</b>
<b>LEY 23.737 (estupefacientes)</b>		
	<b>0</b>	<b>0,00</b>
<b>OTROS DELITOS PREVISTOS EN LEYES ESPECIALES</b>		
	<b>0</b>	<b>0,00</b>
<b>TOTAL DE HECHOS DELICTUOSOS</b>	<b>38</b>	<b>41,25</b>
<b>PREFECTURA</b>		
<b>DELITOS CONTRA LAS PERSONAS</b>		
Homicidios Dolosos	0	0,00
Homicidios dolosos en grado de tentativa	0	0,00
Homicidios culposos en accidentes de tránsito	0	0,00
Homicidios culposos por otros hechos	0	0,00
Lesiones dolosas	0	0,00
Lesiones culposas en accidentes de tránsito	0	0,00
Lesiones culposas por otros hechos	1	0,00
Otros delitos contra las personas	0	0,00
<b>Total de delitos contra las personas</b>	<b>1</b>	<b>0,00</b>
<b>DELITOS CONTRA LA INTEGRIDAD SEXUAL Y EL HONOR</b>		
Delitos contra el honor	0	0,00
Violaciones	0	0,00
Otros delitos contra la integridad sexual	0	0,00
<b>Total de delitos contra la integridad sexual y el honor</b>	<b>0</b>	<b>0,00</b>
<b>DELITOS CONTRA LA LIBERTAD</b>		
Amenazas	1	0,00
Otros delitos contra la libertad	0	0,00
<b>Total de delitos contra la libertad</b>	<b>1</b>	<b>0,00</b>
<b>DELITOS CONTRA LA PROPIEDAD</b>		
Robos y tentativas de robo (ex. los agrav. por el res. de lesiones y/o muertes)	0	0,00
Robos agrav. y tentativas de robo agrav. por el res. de lesiones y/o muerte.	0	0,00
Hurtos y tentativa de hurto.	1	0,00
Otros delitos contra la propiedad	3	0,00
<b>Total de delitos contra la propiedad</b>	<b>4</b>	<b>0,00</b>
<b>DELITOS CONTRA EL ESTADO Y LA COMUNIDAD</b>		
Delitos contra la seguridad pública	0	0,00
Delitos contra el orden público	0	0,00
Delitos contra la seguridad de la nación	0	0,00
Delitos contra los poderes públicos y el orden constitucional	0	0,00
Delitos contra la administración pública	1	0,00
Delitos contra la fe pública	6	0,00
<b>Total de delitos contra el estado y la comunidad</b>	<b>7</b>	<b>0,00</b>
<b>DELITOS CONTRA EL ESTADO CIVIL</b>		
	<b>0</b>	<b>0,00</b>
<b>LEY 23.737 (estupefacientes)</b>		
	<b>30</b>	<b>0,00</b>
<b>OTROS DELITOS PREVISTOS EN LEYES ESPECIALES</b>		
	<b>32</b>	<b>0,00</b>
<b>TOTAL DE HECHOS DELICTUOSOS</b>	<b>75</b>	<b>0,00</b>

DELITOS	FRECUENCIA	TASA C/10000 Hab.
<b>GENDARMERÍA</b>		
<b>DELITOS CONTRA LAS PERSONAS</b>		
Homicidios Dolosos	0	0,00
Homicidios dolosos en grado de tentativa	0	0,00
Homicidios culposos en accidentes de tránsito	11	0,00
Homicidios culposos por otros hechos	0	0,00
Lesiones dolosas	2	0,00
Lesiones culposas en accidentes de tránsito	27	0,00
Lesiones culposas por otros hechos	3	0,00
Otros delitos contra las personas	0	0,00
<b>Total de delitos contra las personas</b>	<b>43</b>	<b>0,00</b>
<b>DELITOS CONTRA LA INTEGRIDAD SEXUAL Y EL HONOR</b>		
Delitos contra el honor	0	0,00
Violaciones	0	0,00
Otros delitos contra la integridad sexual	1	0,00
<b>Total de delitos contra la integridad sexual y el honor</b>	<b>1</b>	<b>0,00</b>
<b>DELITOS CONTRA LA LIBERTAD</b>		
Amenazas	0	0,00
Otros delitos contra la libertad	0	0,00
<b>Total de delitos contra la libertad</b>	<b>0</b>	<b>0,00</b>
<b>DELITOS CONTRA LA PROPIEDAD</b>		
Robos y tentativas de robo (ex. los agrav. por el res. de lesiones y/o muertes)	3	0,00
Robos agrav. y tentativas de robo agrav. por el res. de lesiones y/o muerte.	0	0,00
Hurtos y tentativa de hurto.	12	0,00
Otros delitos contra la propiedad	0	0,00
<b>Total de delitos contra la propiedad</b>	<b>15</b>	<b>0,00</b>
<b>DELITOS CONTRA EL ESTADO Y LA COMUNIDAD</b>		
Delitos contra la seguridad pública	0	0,00
Delitos contra el orden público	0	0,00
Delitos contra la seguridad de la nación	0	0,00
Delitos contra los poderes públicos y el orden constitucional	0	0,00
Delitos contra la administración pública	10	0,00
Delitos contra la fe pública	71	0,00
<b>Total de delitos contra el estado y la comunidad</b>	<b>81</b>	<b>0,00</b>
<b>DELITOS CONTRA EL ESTADO CIVIL</b>		
	0	0,00
<b>LEY 23.737 (estupefacientes)</b>	<b>59</b>	<b>0,00</b>
<b>OTROS DELITOS PREVISTOS EN LEYES ESPECIALES</b>	<b>87</b>	<b>0,00</b>
<b>TOTAL DE HECHOS DELICTUOSOS</b>	<b>286</b>	<b>0,00</b>
<b>POLICÍA FEDERAL ARGENTINA</b>		
<b>DELITOS CONTRA LAS PERSONAS</b>		
Homicidios Dolosos	0	0,00
Homicidios dolosos en grado de tentativa	0	0,00
Homicidios culposos en accidentes de tránsito	0	0,00
Homicidios culposos por otros hechos	0	0,00
Lesiones dolosas	0	0,00
Lesiones culposas en accidentes de tránsito	0	0,00
Lesiones culposas por otros hechos	0	0,00
Otros delitos contra las personas	0	0,00
<b>Total de delitos contra las personas</b>	<b>0</b>	<b>0,00</b>
<b>DELITOS CONTRA LA INTEGRIDAD SEXUAL Y EL HONOR</b>		
Delitos contra el honor	0	0,00
Violaciones	0	0,00
Otros delitos contra la integridad sexual	0	0,00
<b>Total de delitos contra la integridad sexual y el honor</b>	<b>0</b>	<b>0,00</b>
<b>DELITOS CONTRA LA LIBERTAD</b>		
Amenazas	2	0,00
Otros delitos contra la libertad	0	0,00
<b>Total de delitos contra la libertad</b>	<b>2</b>	<b>0,00</b>
<b>DELITOS CONTRA LA PROPIEDAD</b>		
Robos y tentativas de robo (ex. los agrav. por el res. de lesiones y/o muertes)	0	0,00
Robos agrav. y tentativas de robo agrav. por el res. de lesiones y/o muerte.	0	0,00
Hurtos y tentativa de hurto.	1	0,00
Otros delitos contra la propiedad	0	0,00
<b>Total de delitos contra la propiedad</b>	<b>1</b>	<b>0,00</b>
<b>DELITOS CONTRA EL ESTADO Y LA COMUNIDAD</b>		
Delitos contra la seguridad pública	0	0,00
Delitos contra el orden público	0	0,00
Delitos contra la seguridad de la nación	0	0,00
Delitos contra los poderes públicos y el orden constitucional	0	0,00
Delitos contra la administración pública	0	0,00
Delitos contra la fe pública	5	0,00
<b>Total de delitos contra el estado y la comunidad</b>	<b>5</b>	<b>0,00</b>
<b>DELITOS CONTRA EL ESTADO CIVIL</b>		
	0	0,00
<b>LEY 23.737 (estupefacientes)</b>	<b>29</b>	<b>0,00</b>
<b>OTROS DELITOS PREVISTOS EN LEYES ESPECIALES</b>	<b>72</b>	<b>0,00</b>
<b>TOTAL DE HECHOS DELICTUOSOS</b>	<b>109</b>	<b>0,00</b>

Delitos contra las Personas, contra la Integridad Sexual y el Honor HECHOS Y VICTIMAS		CORRIENTES							
AÑO 2007									
Tipo de Delito	HECHOS		VICTIMAS						
	Total de Hechos	Tasa de Hechos c/100.000 hab.	Masculino	Tasa de Víctimas Masculinas c/100.000 hab.	Femenino	Tasa de Víctimas Femeninas c/100.000 hab.	No Consta	Total Víctimas	Tasa del total de Víctimas c/100.000 hab.
<b>DELITOS CONTRA LAS PERSONAS</b>									
Homicidios dolosos	48	4,79	43	8,65	7	1,39	0	50	4,99
Homicidios dolosos en grado de tentativa	56	5,59	48	9,66	12	2,37	2	62	6,19
Homicidios culposos en accidentes de tránsito	120	11,97	110	22,13	48	9,50	0	158	15,76
Homicidios culposos por otros hechos	9	0,90	5	1,01	4	0,79	0	9	0,90
Lesiones dolosas	2.924	291,70	1.448	291,33	1.651	326,68	2	3.101	309,35
Lesiones culposas en accidentes de tránsito	777	77,51	737	148,28	370	73,21	16	1.123	112,03
Lesiones culposas por otros hechos	73	7,28	73	14,69	13	2,57	0	86	8,58
Otros delitos contra las personas	113	11,27	67	13,48	39	7,72	16	122	12,17
<b>Total de delitos contra las personas</b>	<b>4.120</b>	<b>411,01</b>	<b>2.531</b>	<b>509,22</b>	<b>2.144</b>	<b>424,23</b>	<b>36</b>	<b>4.711</b>	<b>469,96</b>
<b>DELITOS CONTRA LA INTEGRIDAD SEXUAL Y EL HONOR</b>									
Delitos contra el honor	1	0,10	1	0,20	0	0,00	0	1	0,10
Violaciones	91	9,08	19	3,82	95	18,80	0	114	11,37
Otros delitos contra la integridad sexual	255	25,44	40	8,05	233	46,10	1	274	27,33
<b>Total de delitos contra la integridad sexual y el honor</b>	<b>347</b>	<b>34,62</b>	<b>60</b>	<b>12,07</b>	<b>328</b>	<b>64,90</b>	<b>1</b>	<b>389</b>	<b>38,81</b>
<b>TOTALES</b>	<b>4.467</b>	<b>445,62</b>	<b>2.591</b>	<b>521,29</b>	<b>2.472</b>	<b>489,14</b>	<b>37</b>	<b>5.100</b>	<b>508,77</b>



## **ACLARACION SOBRE EL SISTEMA DE ALERTA TEMPRANA**

### **S.A.T.**

Este Sistema se realiza sobre la base de la información desagregada que cada Policía y Fuerza de Seguridad remite sobre homicidios dolosos, culposos en hechos de tránsito y delitos contra la propiedad.

Existen casos registrados en el Sistema Nacional de Información Criminal (SNIC) que no fueron informados en forma desagregada en el SAT.

Por tal motivo siempre la cantidad de casos del SAT es inferior a la del SNIC, tal como surge del primer cuadro que se presenta a continuación.

# Reporte Anual del Sistema de Alerta Temprana - HOMICIDIOS CORRIENTES - Año 2007

**Cuadro Resumen. Total de homicidios por mes**

Hechos	HOMICIDIOS DOLOSOS		HOMICIDIOS CULPOSOS EN HECHOS DE TRANSITO	
	SNIC	SAT	SNIC	SAT
<b>Enero</b>	7	7	11	11
<b>Febrero</b>	3	3	12	10
<b>Marzo</b>	2	2	14	12
<b>Abril</b>	4	4	9	9
<b>Mayo</b>	2	1	17	15
<b>Junio</b>	4	4	8	8
<b>Julio</b>	6	6	11	10
<b>Agosto</b>	2	2	11	8
<b>Septiembre</b>	3	3	4	4
<b>Octubre</b>	6	5	6	5
<b>Noviembre</b>	3	3	12	10
<b>Diciembre</b>	6	6	5	4
<b>Total</b>	<b>48</b>	<b>46</b>	<b>120</b>	<b>106</b>
<b>Promedio mensual</b>	<b>4</b>		<b>10</b>	
<b>Tasa c/100 mil hab.</b>	<b>4,79</b>		<b>11,97</b>	

Aclaración: Del total de los homicidios dolosos y culposos en hechos de tránsito informados en las planillas de hechos delictuosos (SNIC), se posee información detallada solamente del total que aparece en la columna del Sistema de Alerta Temprana (SAT).

**Cuadro Resumen. Total de homicidios del año\***

Tipo de Homicidio	Valores Absolutos	Tipos de Homicidios
<b>Homicidios dolosos</b>	48	<p style="text-align: center;"><b>Tipos de Homicidios</b></p> <p>Homicidios culposos en tránsito 68%</p> <p>Homicidios dolosos 27%</p> <p>Homicidios culposos por otros hechos** 5%</p>
<b>Homicidios culposos en tránsito</b>	120	
<b>Homicidios culposos por otros hechos**</b>	9	
<b>Total de Homicidios</b>	177	

\*Los datos de este cuadro provienen de las planillas de Hechos Delictuosos

\*\*De los Homicidios Culposos por otros hechos no se cuenta con información más detallada.

## Homicidios Dolosos CORRIENTES - Año 2007

### Cuadro Resumen de Homicidios dolosos.

Cantidad total de hechos, de víctimas y de imputados

<b>Homicidios dolosos</b>	Hechos	Víctimas	Imputados
	46	47	49

### Serie hechos

En esta serie de cuadros se presenta información resumida acerca de las características del tipo de hecho homicidio doloso.

#### Cuadro 1. Distribución de frecuencias de homicidios dolosos por tipo de lugar de ocurrencia

Tipo de lugar	Cant.
Vía Pública	27
Domicilio Particular	18
Comercio	0
Interior de Rodados	0
Cárcel o Comisaría	1
Otro Lugar	0
Sin Datos	0
<i>Total</i>	46

The pie chart illustrates the distribution of 46 homicides by location. The largest portion is on public roads (Vía Pública) at 59%, followed by private homes (Domicilio Particular) at 39%, and a small fraction in prisons or police stations (Cárcel o Comisaría) at 2%.

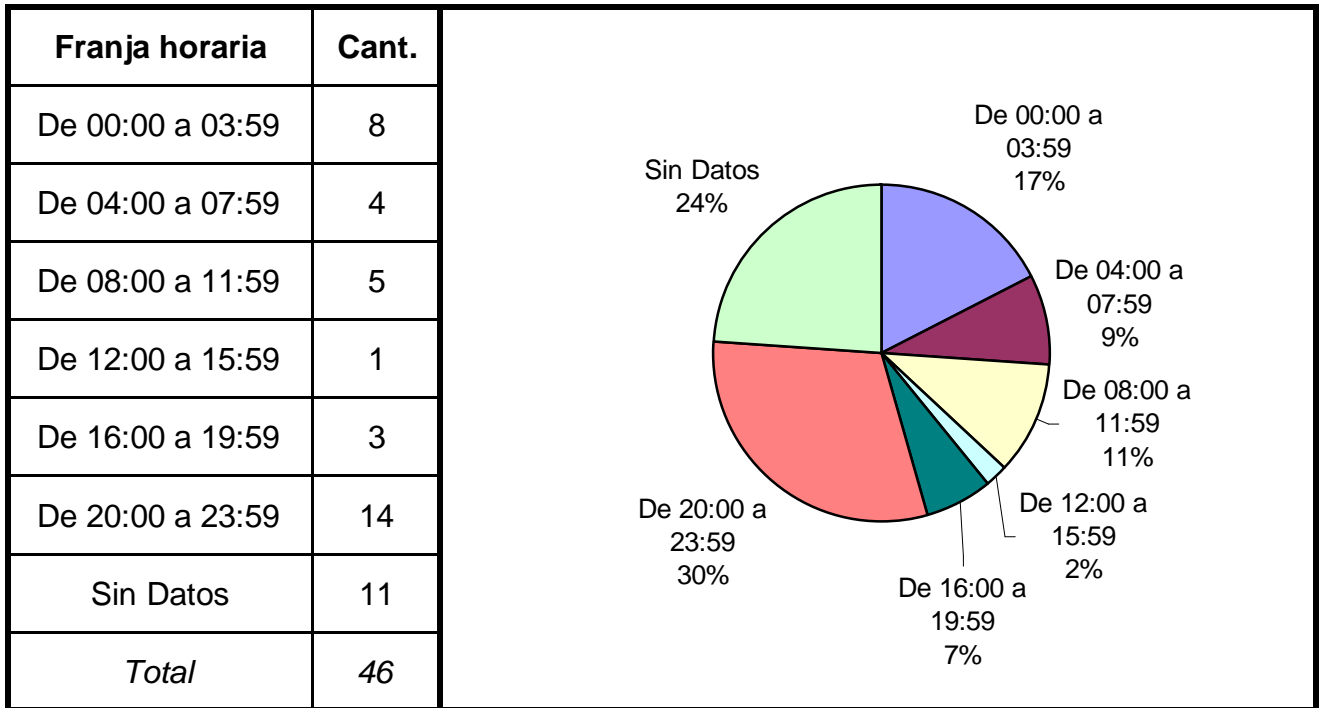
#### Cuadro 2. Distribución de frecuencias de homicidios dolosos por clase de arma

Clase de arma	Cant.
De Fuego	7
Blanca	33
Otra Arma	4
Sin Armas	2
Sin Datos	0
<i>Total</i>	46

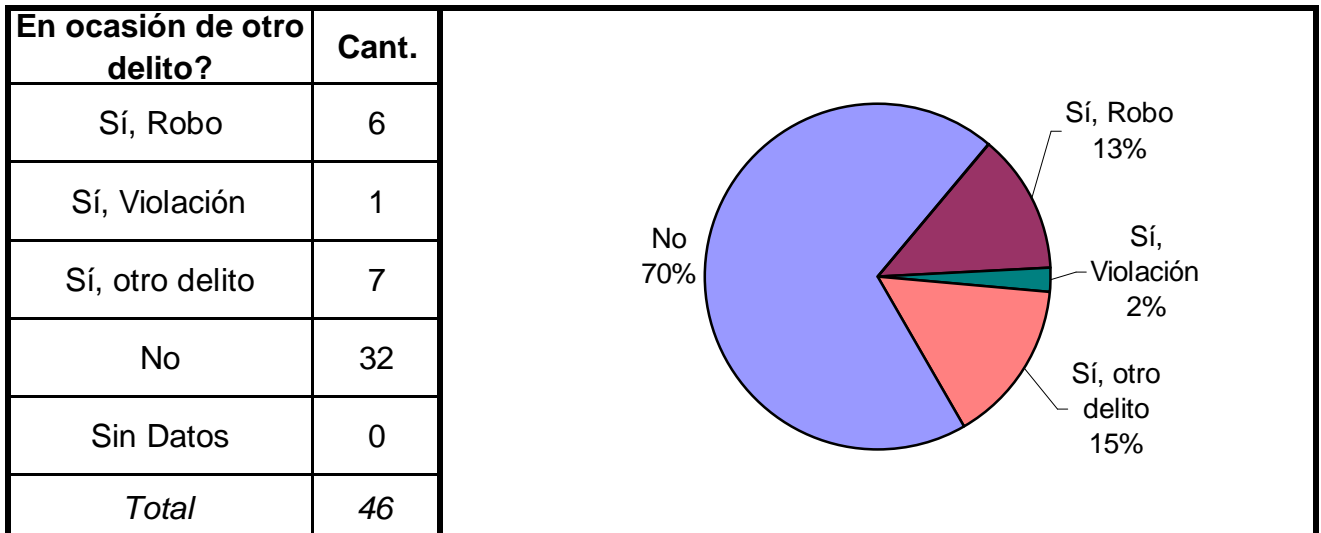
The pie chart shows the distribution of 46 homicides by weapon type. The majority are committed with a knife or other sharp object (Blanca) at 72%. Other weapons account for 15% (De Fuego), 9% (Otra Arma), and 4% (Sin Armas).



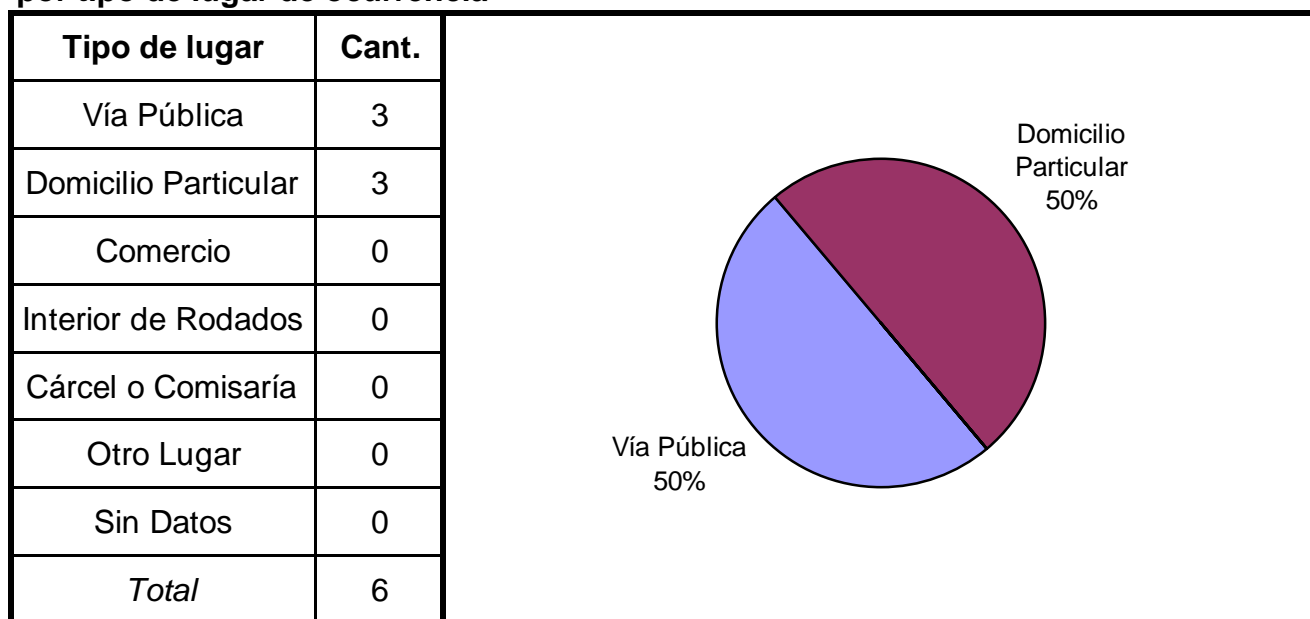
**Cuadro 3. Distribución de frecuencias de homicidios dolosos por franja horaria de ocurrencia**



**Cuadro 4. Distribución de frecuencias de homicidios dolosos según circunstancias en que se produjeron**



**Cuadro 5. Distribución de frecuencias de homicidios dolosos en ocasión de robo por tipo de lugar de ocurrencia**

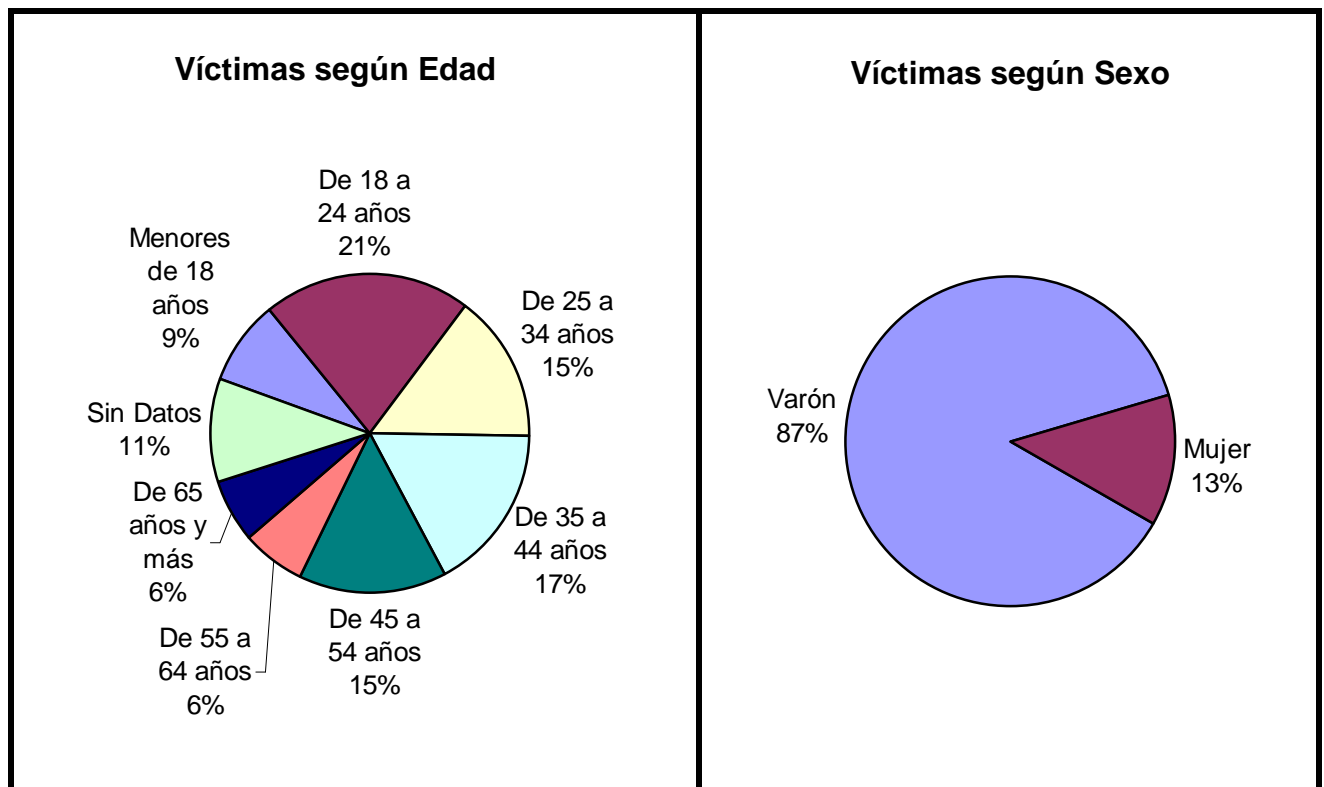


## Serie personas

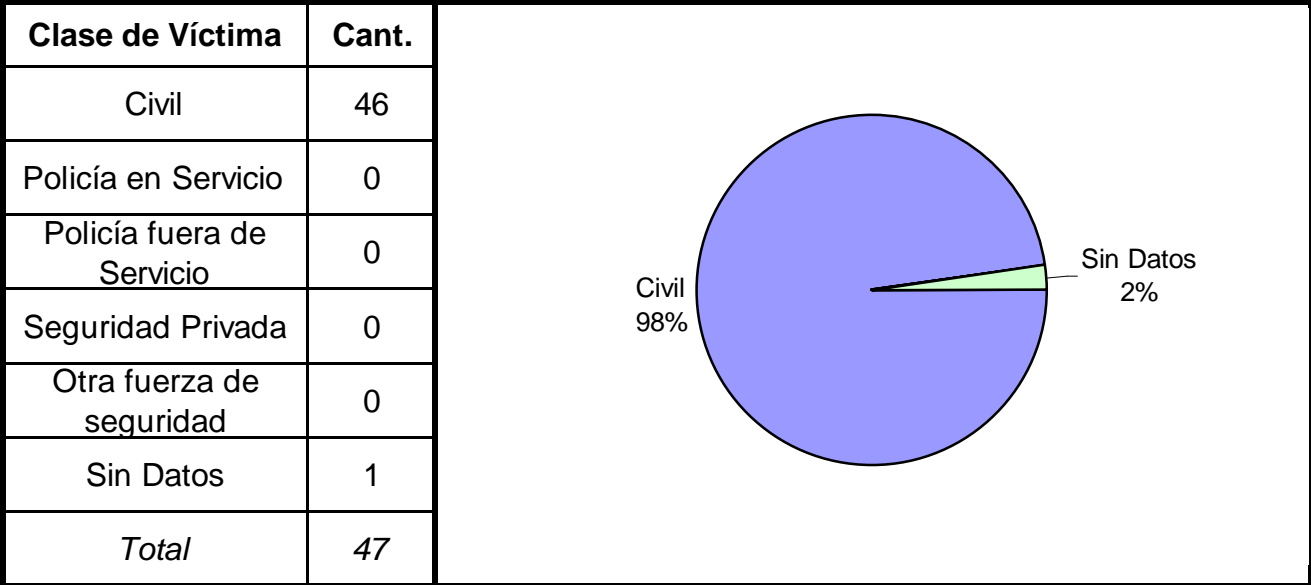
En esta serie de cuadros se presenta información resumida acerca de las personas involucradas en homicidios dolosos.

**Cuadro 1. Víctimas de homicidios dolosos según sexo por grupo de edades**

Grupo de edad	Varón	Mujer	Sin Datos	Total
Menores de 18 años	3	1	0	4
De 18 a 24 años	9	1	0	10
De 25 a 34 años	6	1	0	7
De 35 a 44 años	6	2	0	8
De 45 a 54 años	7	0	0	7
De 55 a 64 años	3	0	0	3
De 65 años y más	2	1	0	3
Sin Datos	5	0	0	5
<i>Total</i>	<i>41</i>	<i>6</i>	<i>0</i>	<i>47</i>

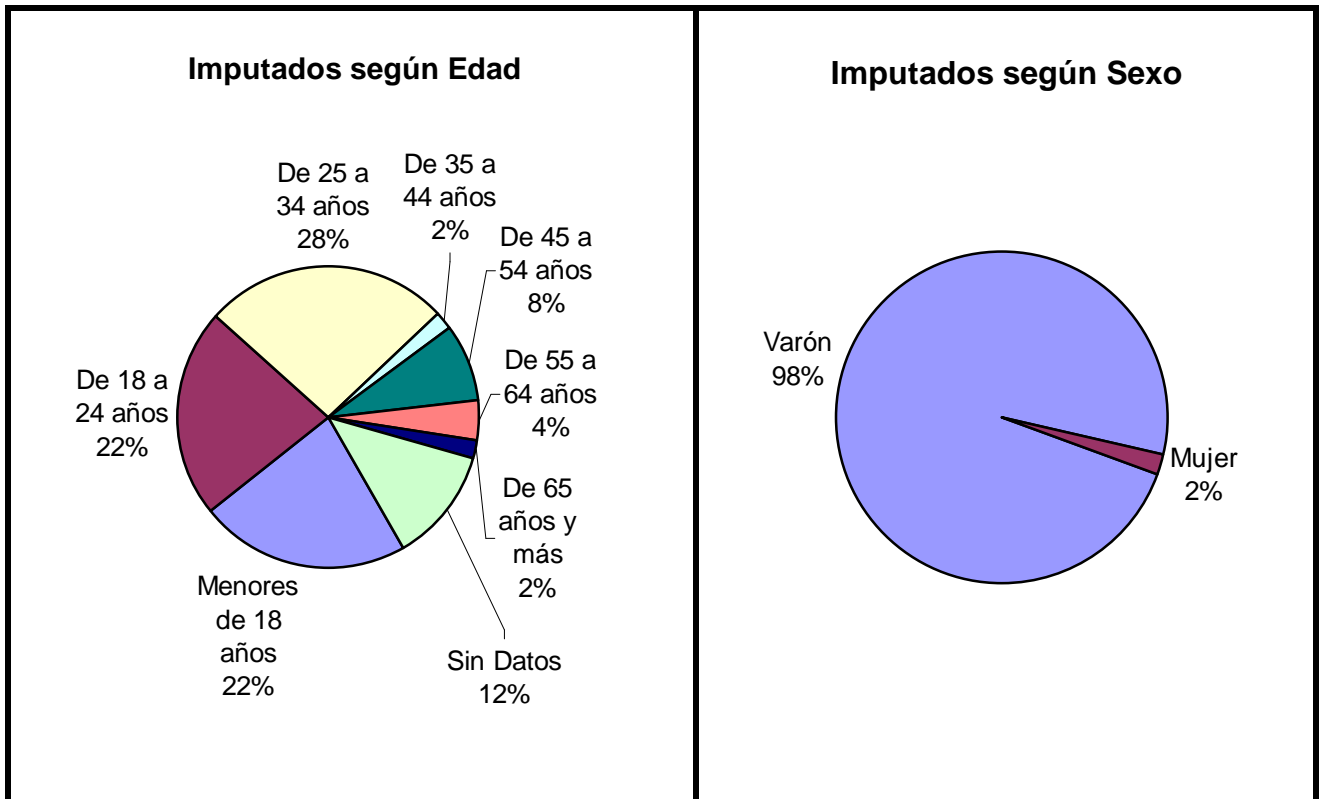


**Cuadro 2. Víctimas de homicidios dolosos según clase de víctima**



**Cuadro 3. Imputados de homicidios dolosos según sexo por grupo de edades**

Grupo de edad	Varón	Mujer	Sin Datos	Total
Menores de 18 años	11	0	0	11
De 18 a 24 años	11	0	0	11
De 25 a 34 años	12	1	0	13
De 35 a 44 años	1	0	0	1
De 45 a 54 años	4	0	0	4
De 55 a 64 años	2	0	0	2
De 65 años y más	1	0	0	1
Sin Datos	6	0	0	6
<i>Total</i>	<i>48</i>	<i>1</i>	<i>0</i>	<i>49</i>



**Cuadro 4. Imputados de homicidios dolosos según clase de imputado**

<b>Clase de Imputado</b>	<b>Cant.</b>	
Civil	49	
Policía en Servicio	0	
Policía fuera de Servicio	0	
Seguridad Privada	0	
Otra fuerza de seguridad	0	
Sin Datos	0	
<i>Total</i>	<i>49</i>	

Dirección Nacional de Política Criminal - Ministerio de Justicia, Seguridad y DD.HH.

# Homicidios Culposos en Hechos de Tránsito

## CORRIENTES - Año 2007

### Cuadro Resumen de Homicidios culposos en hechos de tránsito.

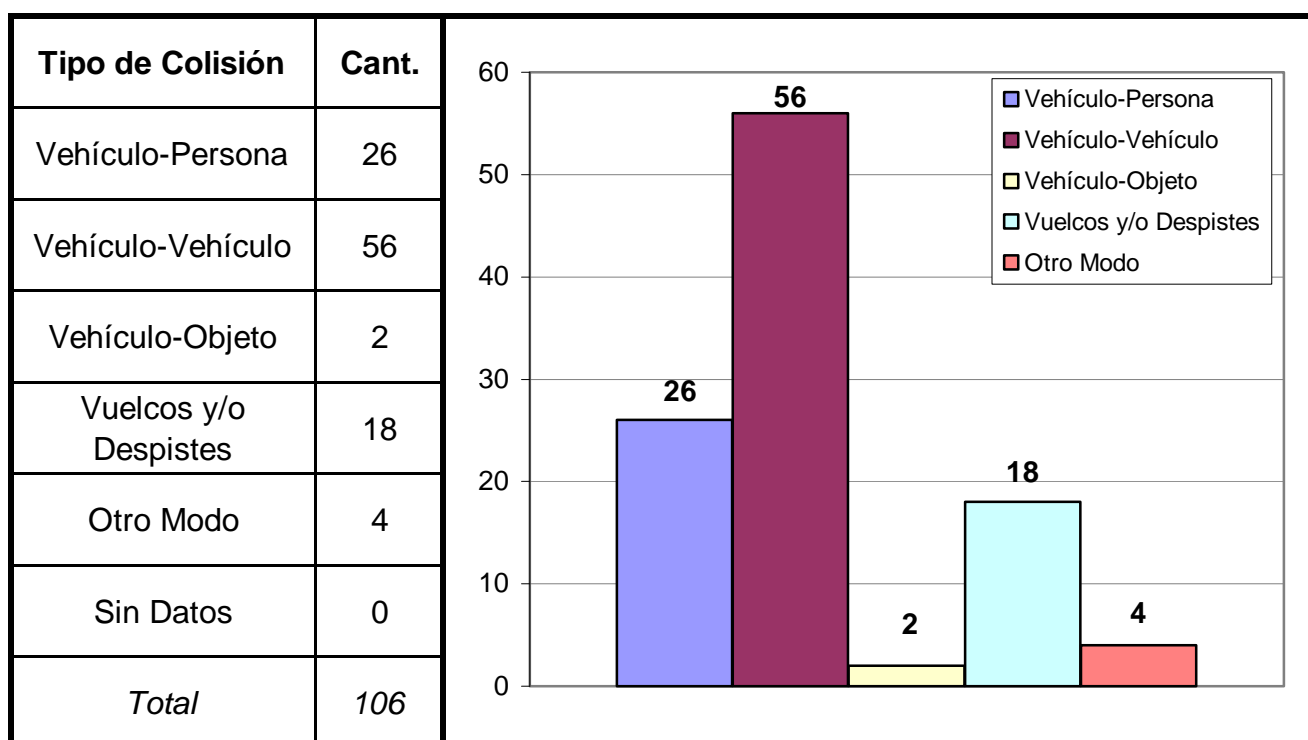
Cantidad total de hechos, de víctimas y de imputados.

<b>Homicidios Culposos en Hechos de Tránsito</b>	Hechos	Víctimas	Imputados
	106	128	92

### Serie hechos

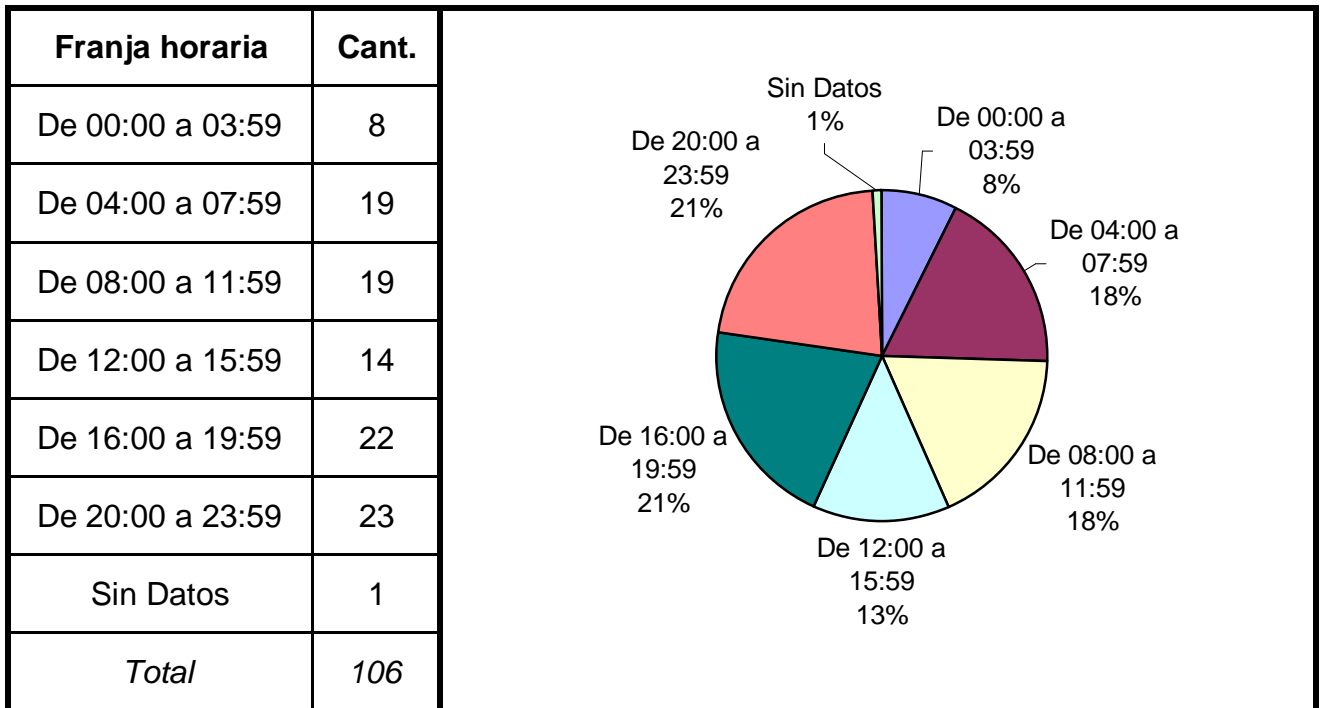
En esta serie de cuadros se presenta información resumida acerca de las características del tipo de hecho homicidio culposo en hecho de tránsito.

### Cuadro 1. Distribución de frecuencias de homicidios culposos en hecho de tránsito por tipo de colisión

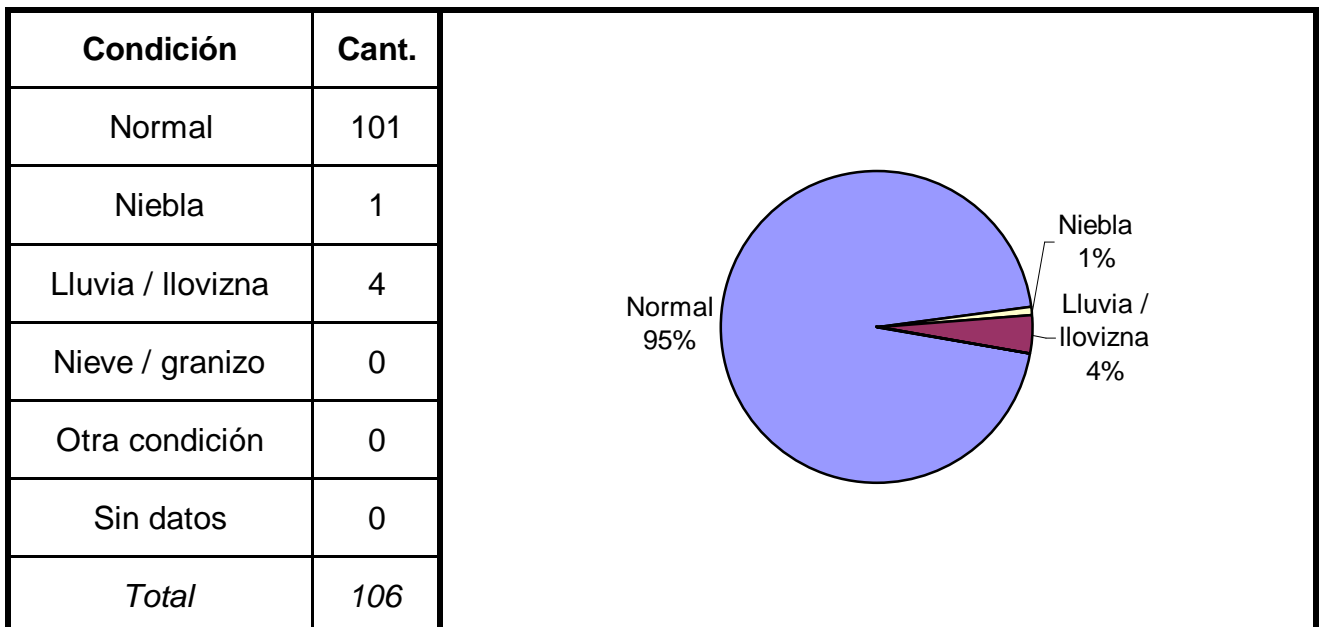


(Aclaración: el total de tipos de colisión puede no coincidir con el total de hechos debido a que las categorías consideradas no son excluyentes de modo que se puede dar más de una modalidad por hecho)

**Cuadro 2. Distribución de frecuencias de homicidios culposos en hechos de tránsito por franja horaria de ocurrencia**

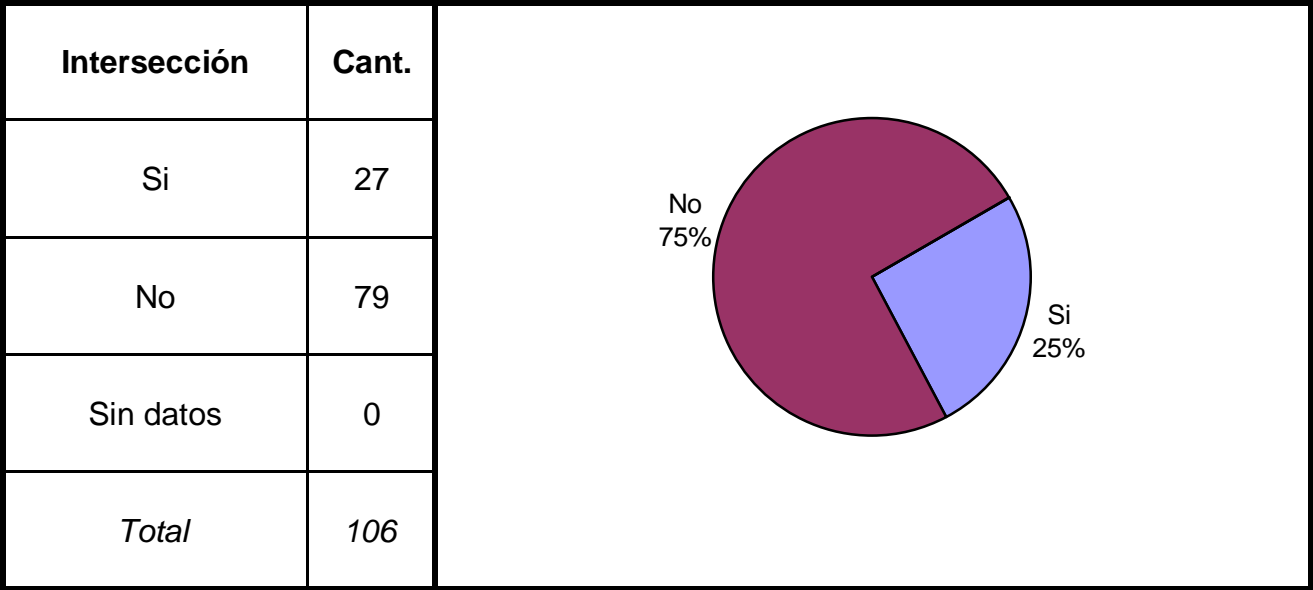


**Cuadro 3. Distribución de frecuencias de homicidios culposos en hechos de tránsito según condiciones climáticas**

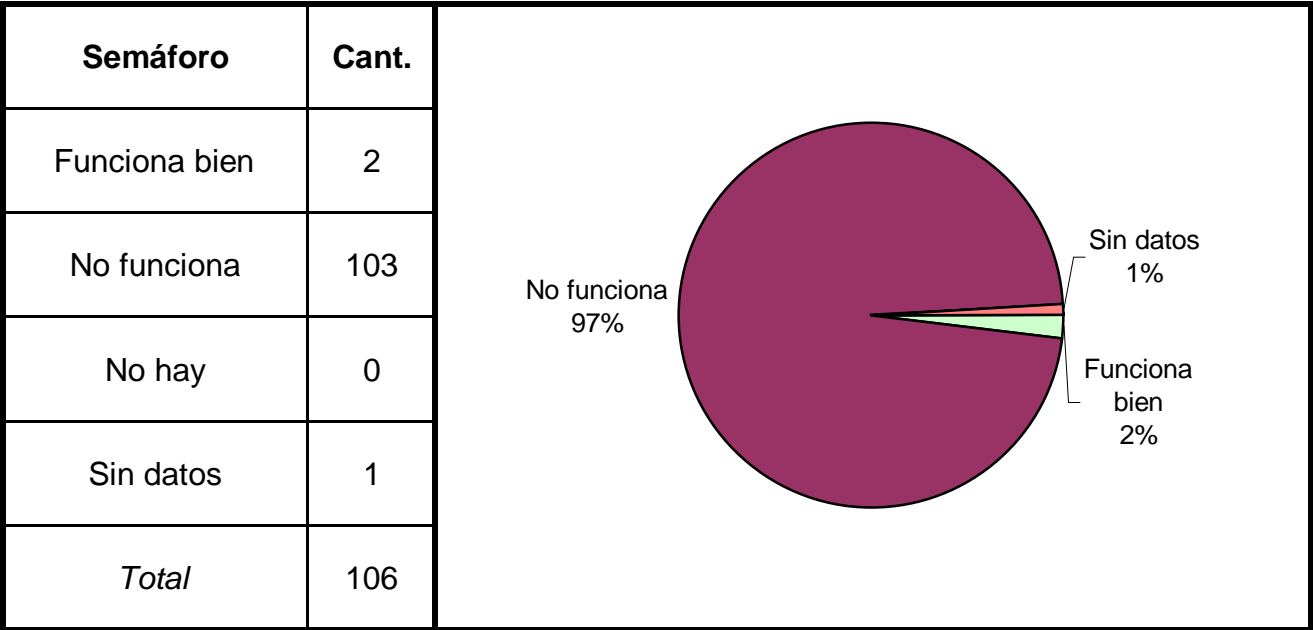




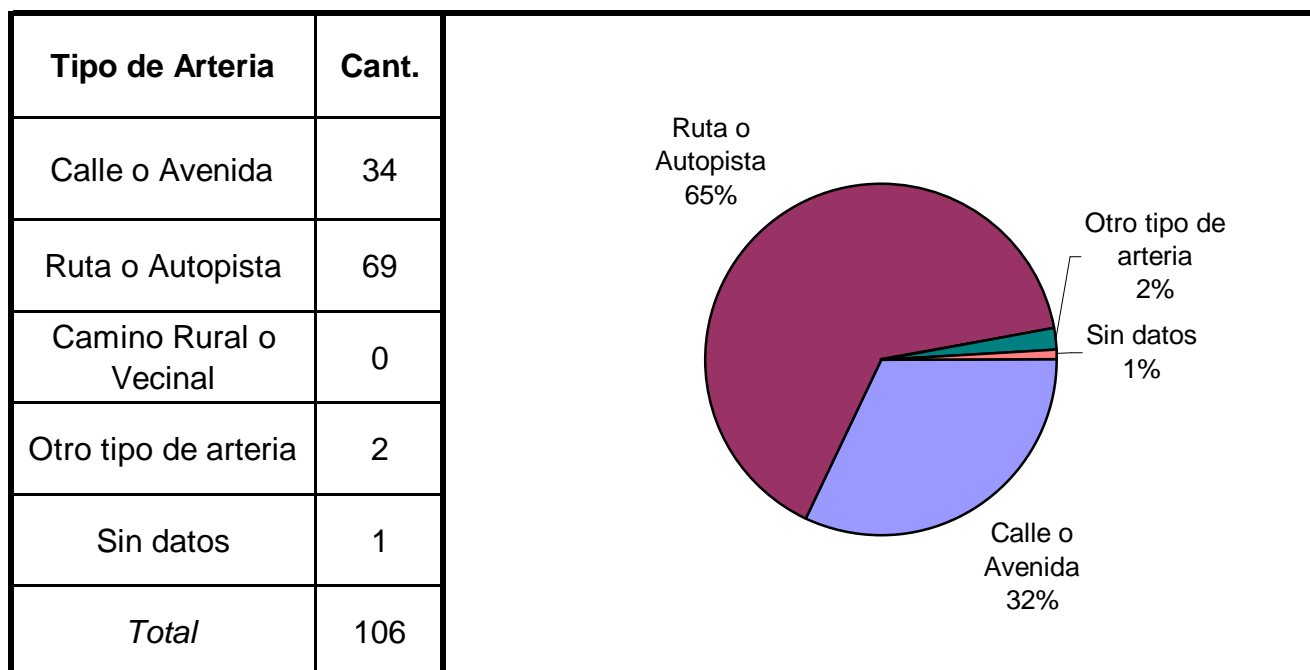
**Cuadro 4. Distribución de frecuencias de homicidios culposos en hechos de tránsito según se trate de hechos ocurridos en intersección de calles**



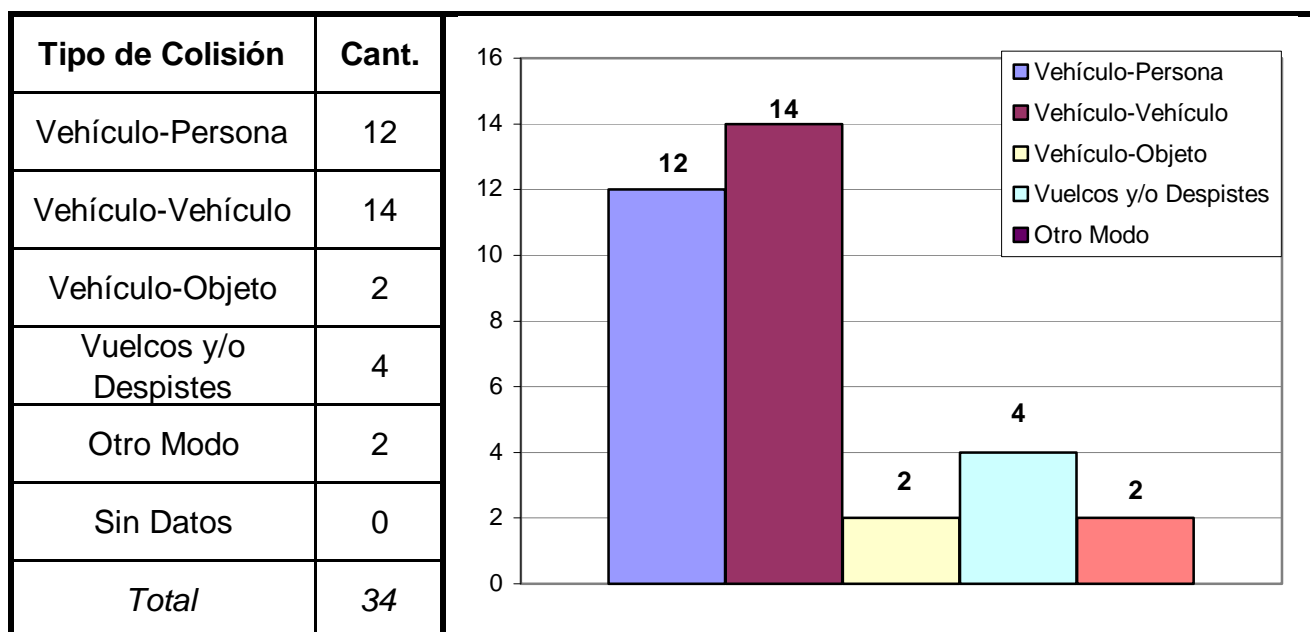
**Cuadro 5. Distribución de frecuencias de homicidios culposos en hechos de tránsito según existencia y/o funcionamiento de semáforo**



**Cuadro 6. Distribución de frecuencias de homicidios culposos en hechos de tránsito según tipo de arteria**

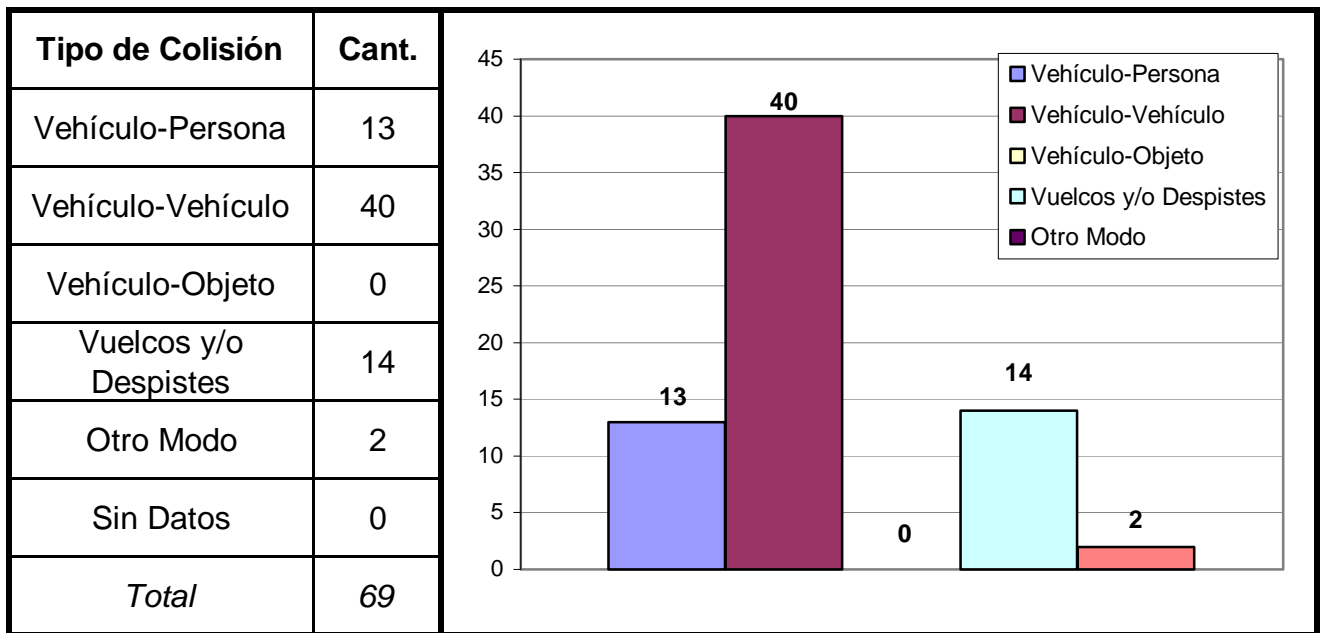


**Cuadro 7. Modo de producción de los hechos ocurridos en Calle o Avenida**



*(Aclaración: el total de tipos de colisión puede no coincidir con el total de hechos debido a que las categorías consideradas no son excluyentes de modo que se puede dar más de una modalidad por hecho)*

**Cuadro 8. Modo de producción de los hechos ocurridos en Rutas o Autopistas**



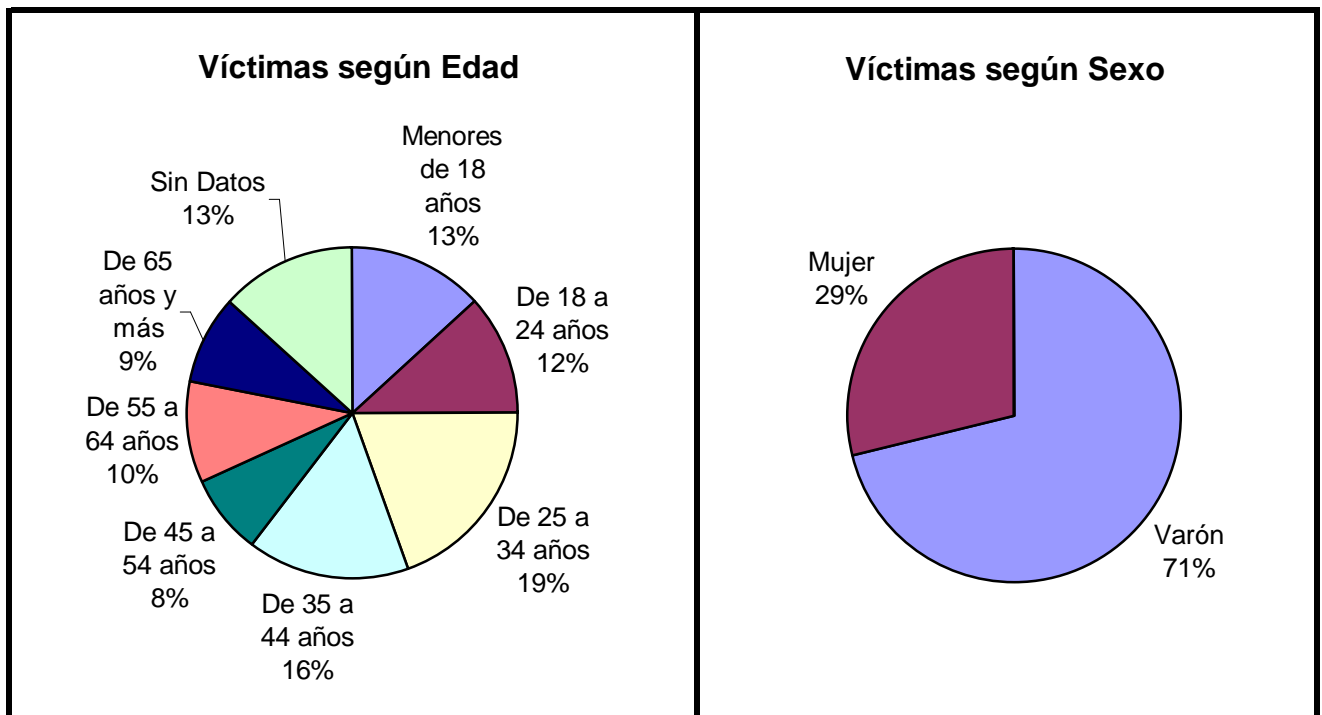
*(Aclaración: el total de tipos de colisión puede no coincidir con el total de hechos debido a que las categorías consideradas no son excluyentes de modo que se puede dar más de una modalidad por hecho)*

## Serie personas

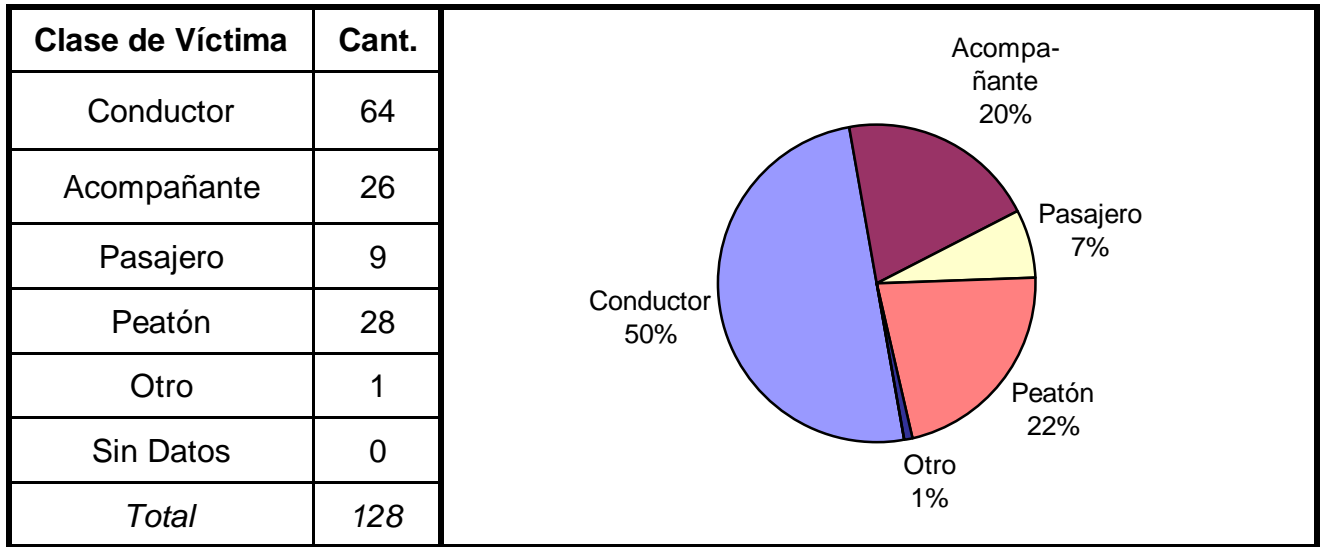
En esta serie de cuadros se presenta información resumida acerca de las personas involucradas en homicidios culposos en hechos de tránsito.

**Cuadro 1. Víctimas de homicidios culposos en hechos de tránsito según sexo por grupo de edades**

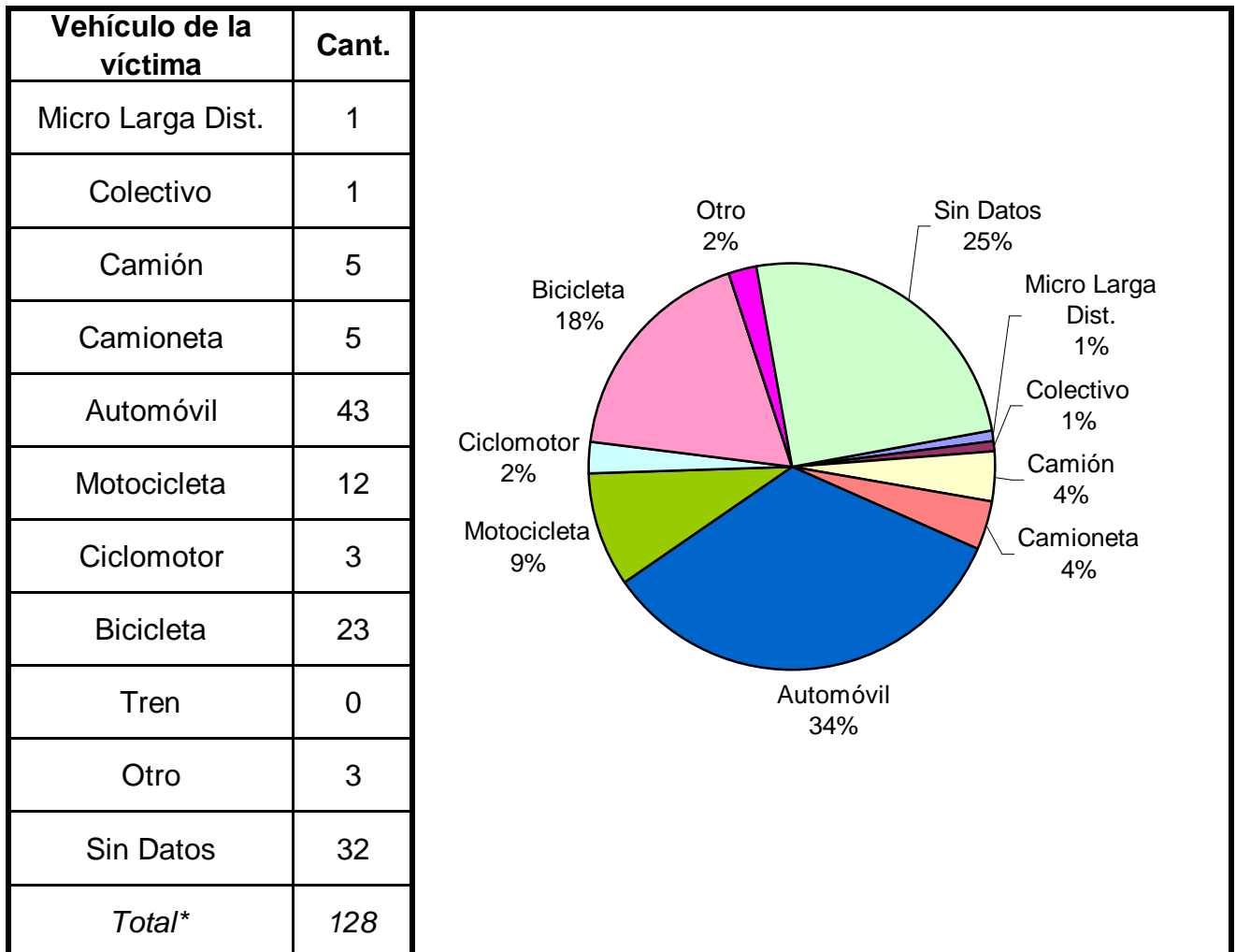
Grupo de edad	Varón	Mujer	Sin Datos	Total
Menores de 18 años	15	2	0	17
De 18 a 24 años	10	5	0	15
De 25 a 34 años	15	10	0	25
De 35 a 44 años	16	4	0	20
De 45 a 54 años	7	3	0	10
De 55 a 64 años	9	4	0	13
De 65 años y más	6	5	0	11
Sin Datos	13	4	0	17
Total	91	37	0	128



**Cuadro 2. Clase de víctima**



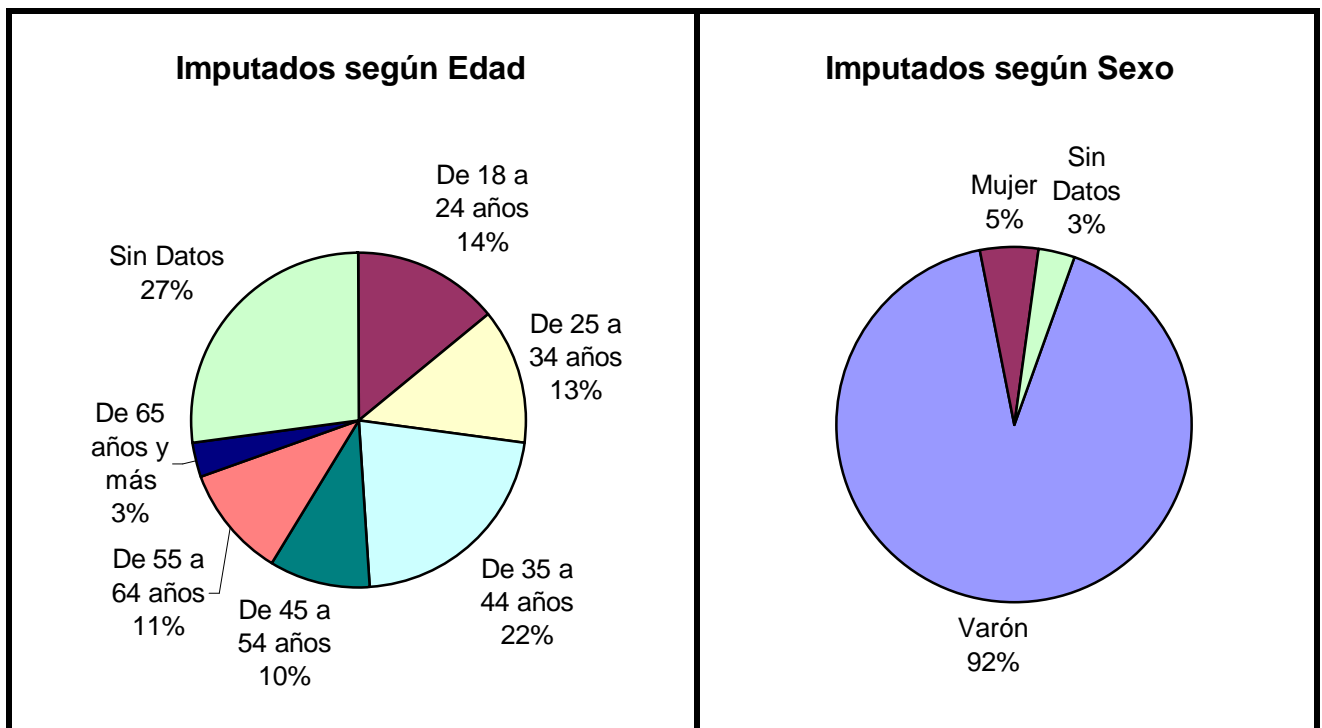
**Cuadro 3. Tipo de vehículo de la víctima**



\* Se encuentran excluidos los peatones

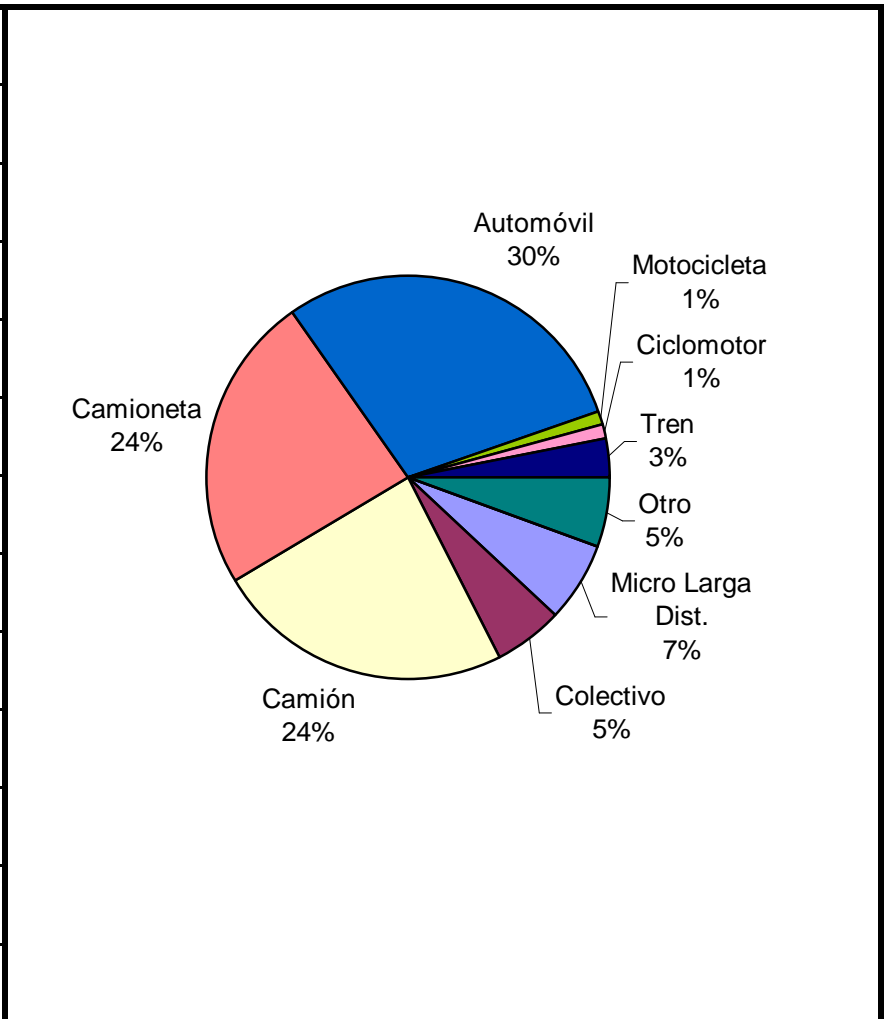
**Cuadro 4. Imputados de homicidios culposos en hechos de tránsito según sexo por grupo de edades**

Grupo de edad	Varón	Mujer	Sin Datos	Total
Menores de 18 años	0	0	0	0
De 18 a 24 años	11	2	0	13
De 25 a 34 años	12	0	0	12
De 35 a 44 años	20	0	0	20
De 45 a 54 años	7	2	0	9
De 55 a 64 años	10	0	0	10
De 65 años y más	3	0	0	3
Sin Datos	21	1	3	25
<i>Total</i>	<i>84</i>	<i>5</i>	<i>3</i>	<i>92</i>



**Cuadro 5. Tipo de vehículo del imputado**

Tipo de vehículo	Cant.
Micro Larga Dist.	6
Colectivo	5
Camión	22
Camioneta	22
Automóvil	27
Motocicleta	1
Ciclomotor	1
Bicicleta	0
Tren	3
Otro	5
Sin Datos	0
<i>Total</i>	92

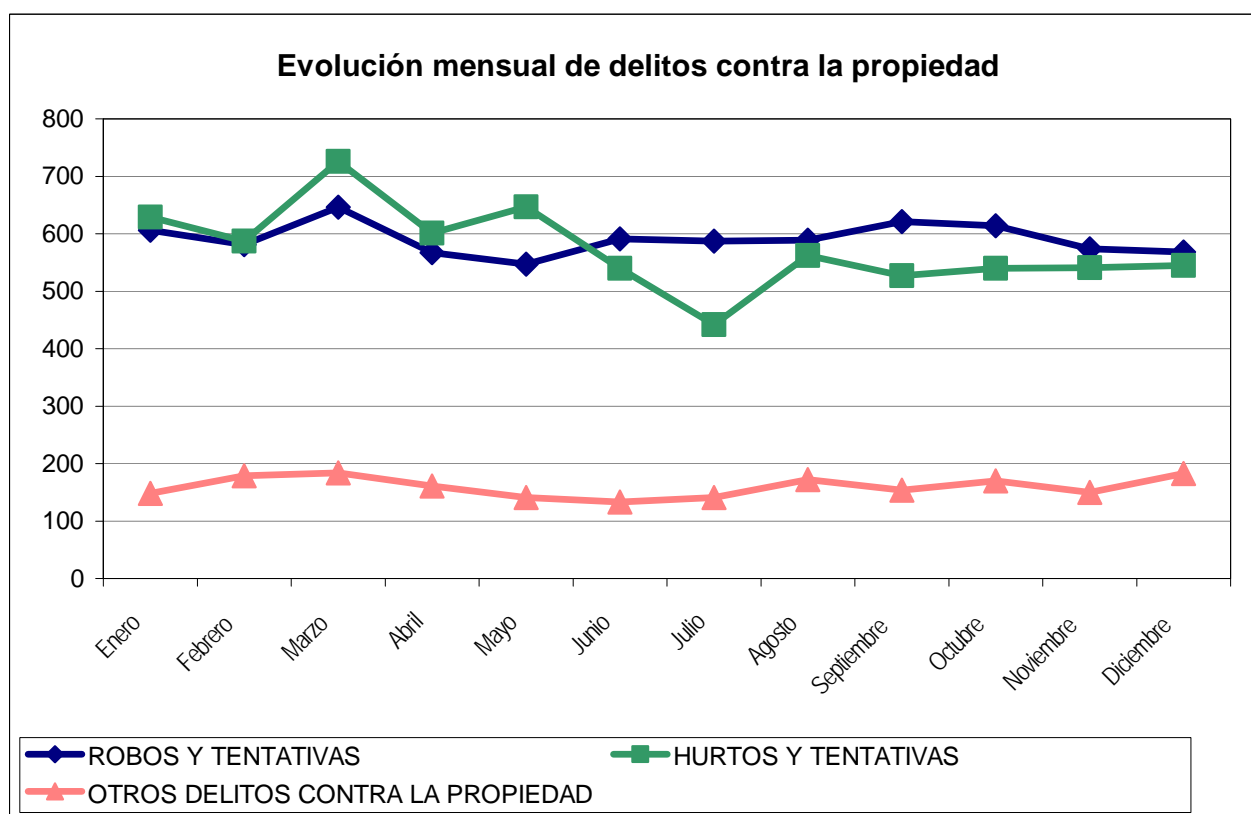


# Reporte Anual del SAT - DELITOS CONTRA LA PROPIEDAD CORRIENTES - AÑO 2007

**Cuadro Resumen. Total de delitos contra la propiedad por mes**

Hechos	ROBOS Y TENTATIVAS		HURTOS Y TENTATIVAS		OTROS DELITOS CONTRA LA PROPIEDAD	
	SNIC	SAT	SNIC	SAT	SNIC	SAT
<b>Enero</b>	606	606	629	628	148	144
<b>Febrero</b>	581	578	587	588	179	177
<b>Marzo</b>	646	644	726	724	184	186
<b>Abril</b>	567	567	601	600	161	158
<b>Mayo</b>	547	546	647	649	141	138
<b>Junio</b>	591	593	540	539	133	135
<b>Julio</b>	587	584	442	456	141	143
<b>Agosto</b>	589	589	562	560	172	171
<b>Septiembre</b>	621	621	527	524	154	154
<b>Octubre</b>	614	616	540	539	170	172
<b>Noviembre</b>	574	575	541	541	150	151
<b>Diciembre</b>	568	568	545	544	183	182
<b>Total</b>	<b>7.091</b>	<b>7.087</b>	<b>6.887</b>	<b>6.892</b>	<b>1.916</b>	<b>1.911</b>
<b>Promedio</b>	<b>591</b>		<b>574</b>		<b>160</b>	
<b>Tasa c/100 mil hab.</b>	<b>707,39</b>		<b>687,04</b>		<b>191,14</b>	

Aclaración: El sistema de alerta temprana (SAT) de delitos contra la propiedad se implementó a partir del año 2001. Es posible encontrar algunas inconsistencias en la información enviada por la policía que no han podido subsanarse.





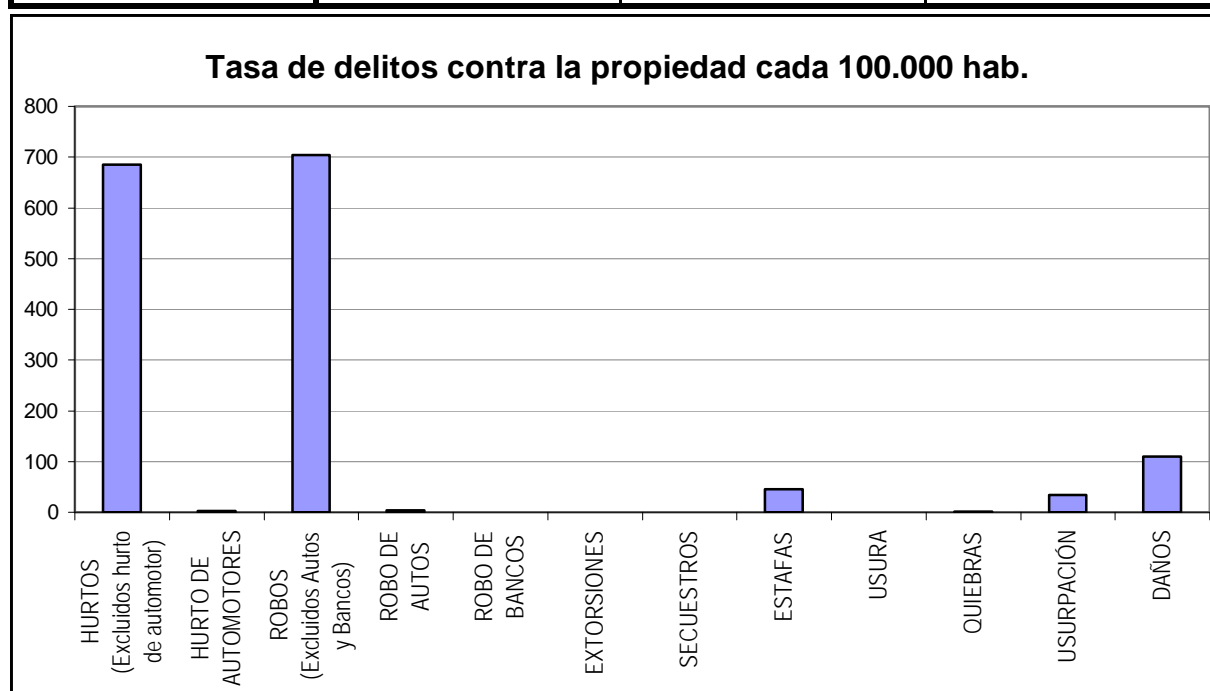
# Reporte Anual del SAT - Delitos contra la Propiedad

## CORRIENTES - AÑO 2007

### Cuadro Resumen de Delitos contra la Propiedad

Cantidad de hechos, tasa cada 100.000 habitantes y porcentaje respecto del total

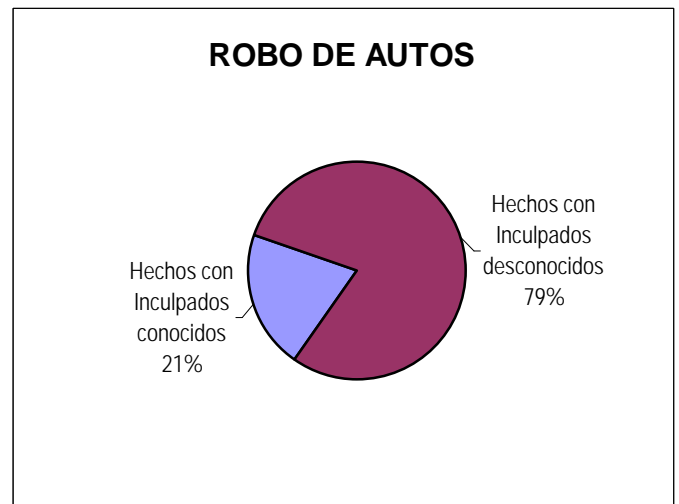
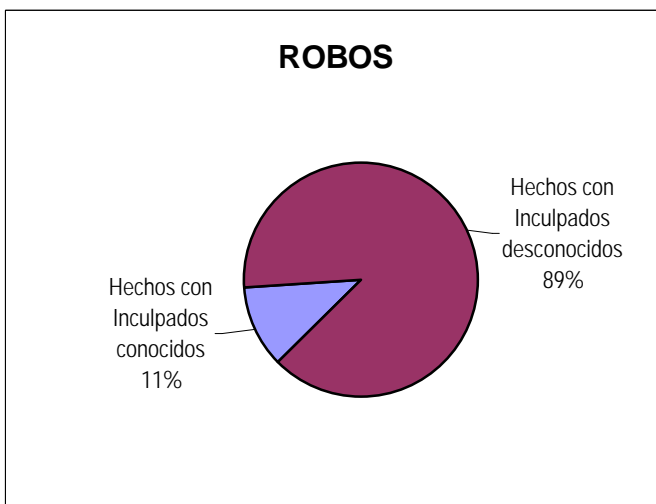
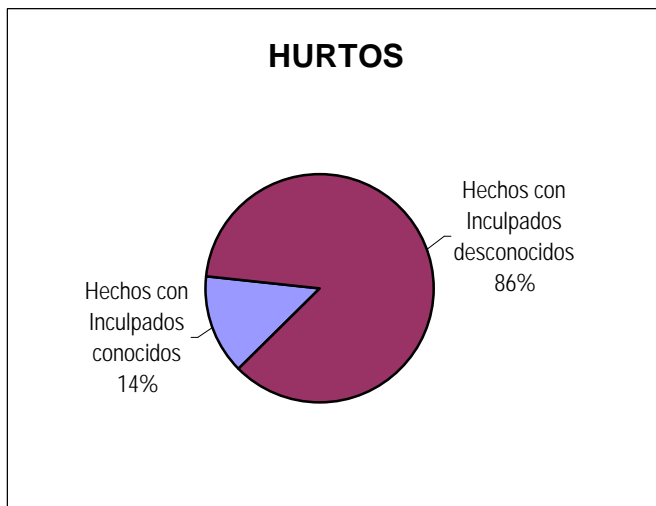
<i><b>Delitos contra la Propiedad</b></i>	<b>Hechos</b>	<b>Tasa c/ 100.000 hab.</b>	<b>Porcentaje</b>
<b>HURTOS (Excluidos hurto de automotor)</b>	6.864	684,75	43,2%
<b>HURTO DE AUTOMOTORES</b>	28	2,79	0,2%
<b>ROBOS (Excluidos Autos y Bancos)</b>	7.052	703,50	44,4%
<b>ROBO DE AUTOS</b>	34	3,39	0,2%
<b>ROBO DE BANCOS</b>	1	0,10	0,0%
<b>EXTORSIONES</b>	2	0,20	0,0%
<b>SECUESTROS</b>	2	0,20	0,0%
<b>ESTAFAS</b>	456	45,49	2,9%
<b>USURA</b>	0	0,00	0,0%
<b>QUIEBRAS</b>	10	1,00	0,1%
<b>USURPACIÓN</b>	339	33,82	2,1%
<b>DAÑOS</b>	1.102	109,93	6,9%
<b>Total de delitos contra la</b>	<b>15.890</b>	<b>1.585,17</b>	<b>100%</b>



## Reporte Anual del SAT - Delitos contra la Propiedad CORRIENTES - AÑO 2007

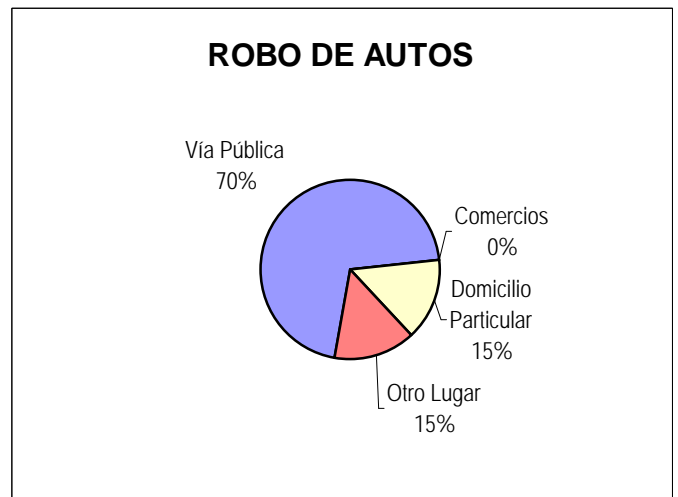
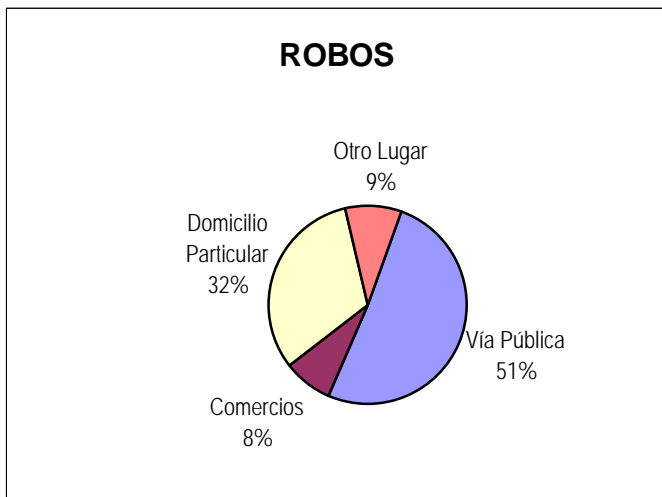
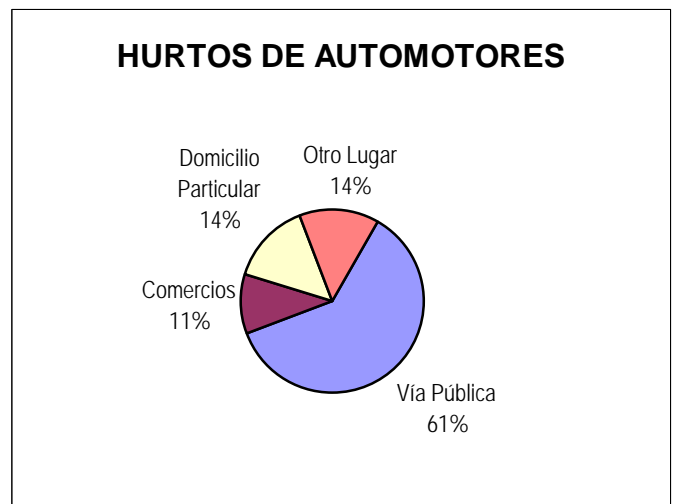
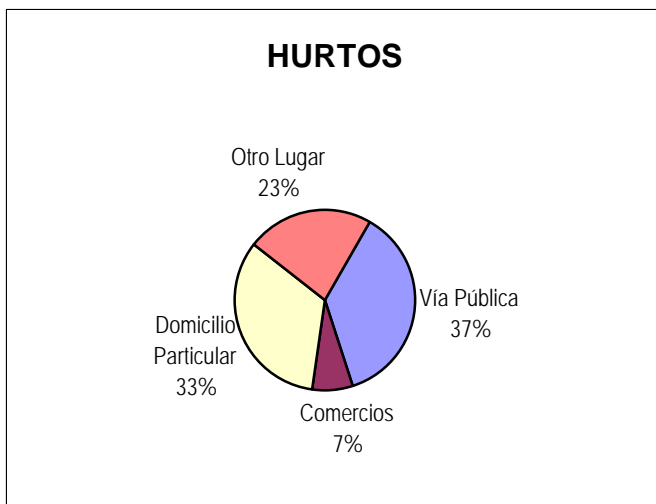
**Distribución de hurto, hurto de automotores, robo, robo de banco y robo de automotores según inculpados conocidos, desconocidos y total**

Delitos	Hechos con Inculpados conocidos	<i>Tasa cada 100.000 hab.</i>	Hechos con Inculpados desconocidos	<i>Tasa cada 100.000 hab.</i>	Cantidad Total de Hechos	<i>Tasa cada 100.000 hab.</i>
<b>HURTOS (Excluidos hurto de automotor)</b>	978	97,56	5.886	587,18	6.864	684,75
<b>HURTO DE AUTOMOTORES</b>	14	1,40	14	1,40	28	2,79
<b>ROBOS (Excluidos Autos y Bancos)</b>	803	80,11	6.249	623,39	7.052	703,50
<b>ROBO DE AUTOS</b>	7	0,70	27	2,69	34	3,39
<b>ROBO DE BANCOS</b>	0	0,00	1	0,10	1	0,10



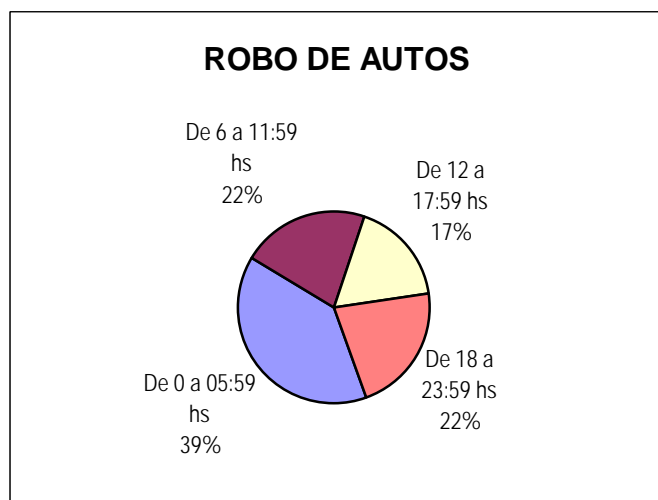
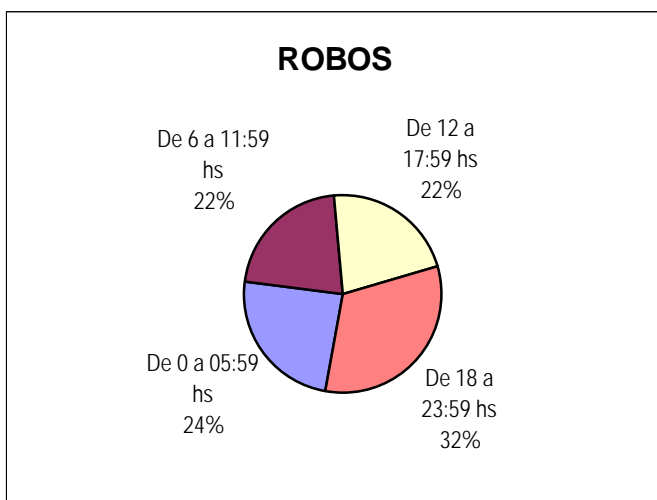
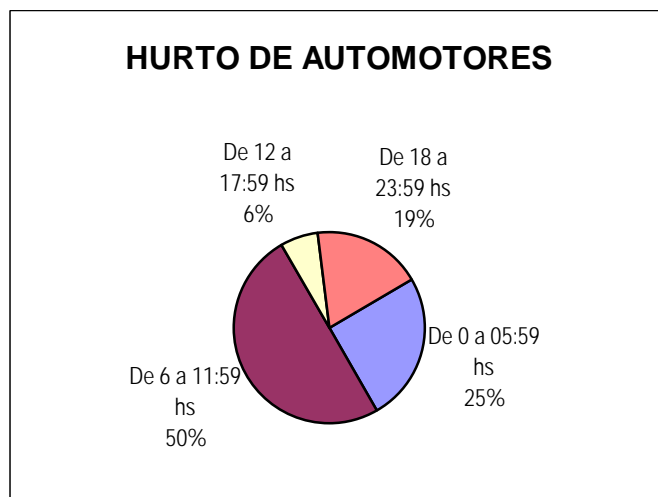
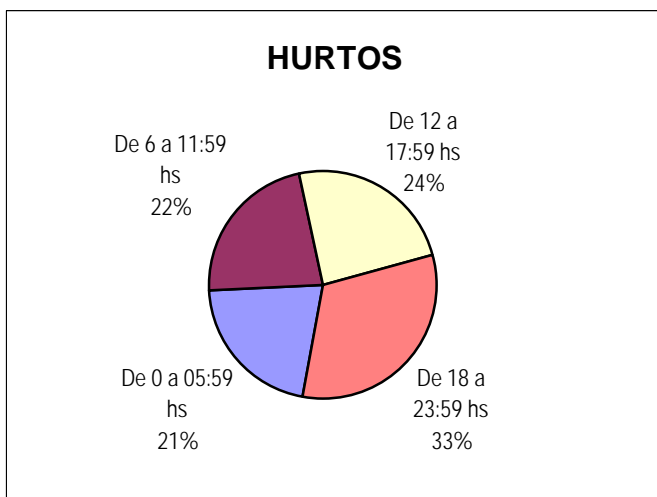
**Distribución de hurto, hurto de automotores, robo y robo de automotores según tipo de lugar**

Delitos	Vía Pública	Comercios	Domicilio Particular	Otro Lugar	Cantidad Total de Hechos
<b>HURTOS (Excluidos hurto de automotor)</b>	2.512	481	2.289	1.552	6.834
<b>HURTO DE AUTOMOTORES</b>	17	3	4	4	28
<b>ROBOS (Excluidos Autos y Bancos)</b>	3.561	553	2.240	646	7.000
<b>ROBO DE AUTOS</b>	24	0	5	5	34



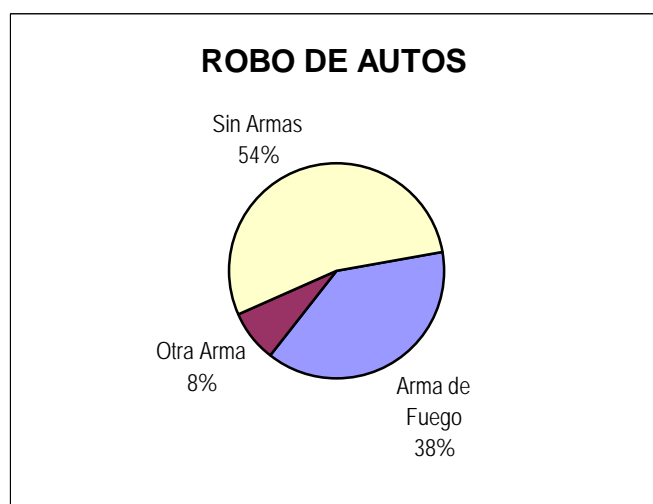
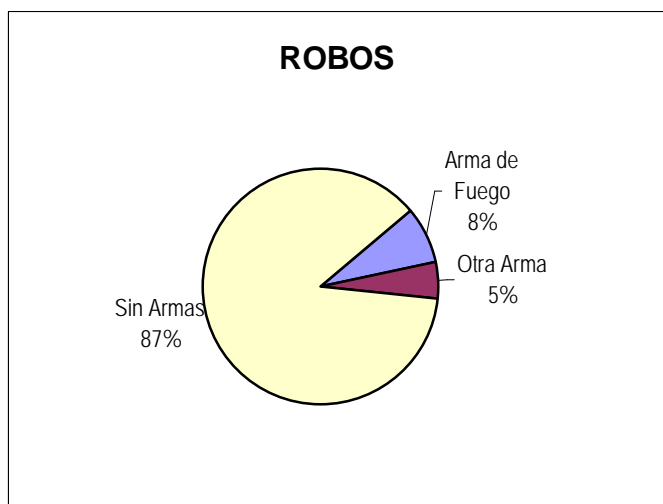
## Distribución de hurto, hurto de automotores, robo y robo de automotores según horario

Delitos	De 0 a 05:59 hs	De 6 a 11:59 hs	De 12 a 17:59 hs	De 18 a 23:59 hs	Cantidad Total de Hechos
<b>HURTOS (Excluidos hurto de automotor)</b>	899	940	1.020	1.344	4.203
<b>HURTO DE AUTOMOTORES</b>	4	8	1	3	16
<b>ROBOS (Excluidos Autos y Bancos)</b>	1.188	1.069	1.086	1.584	4.927
<b>ROBO DE AUTOS</b>	9	5	4	5	23
<b>ROBO DE BANCOS</b>	0	1	0	0	1



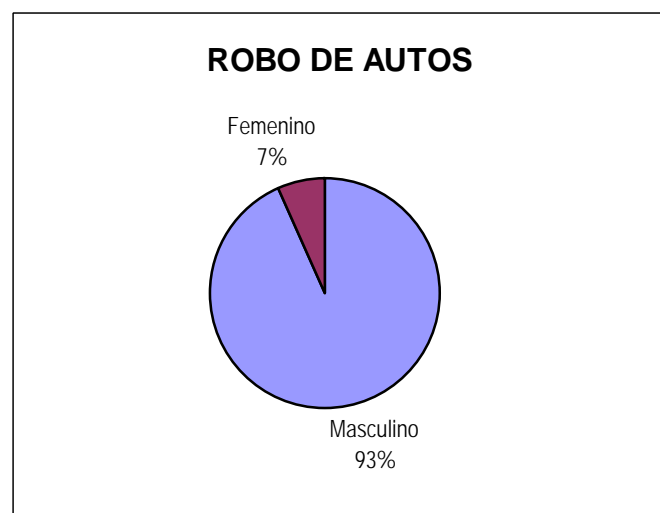
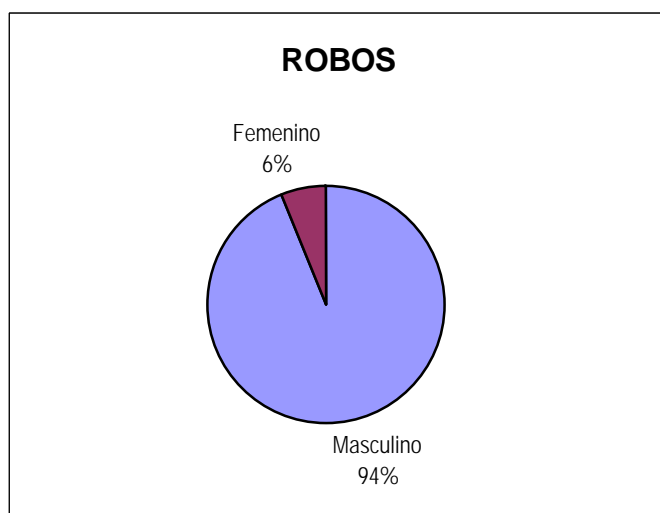
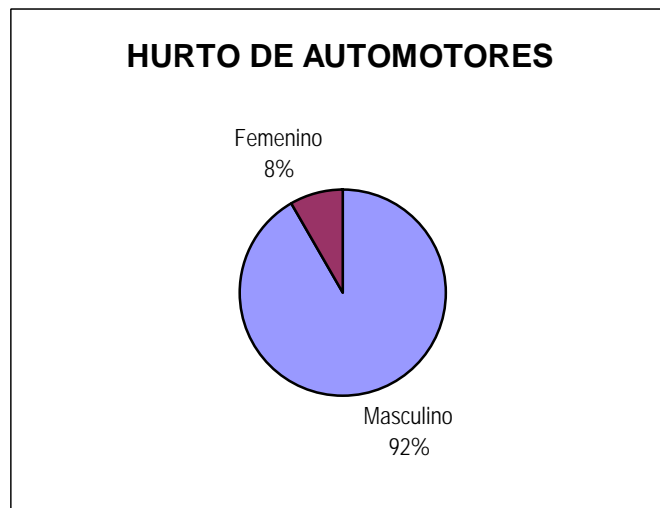
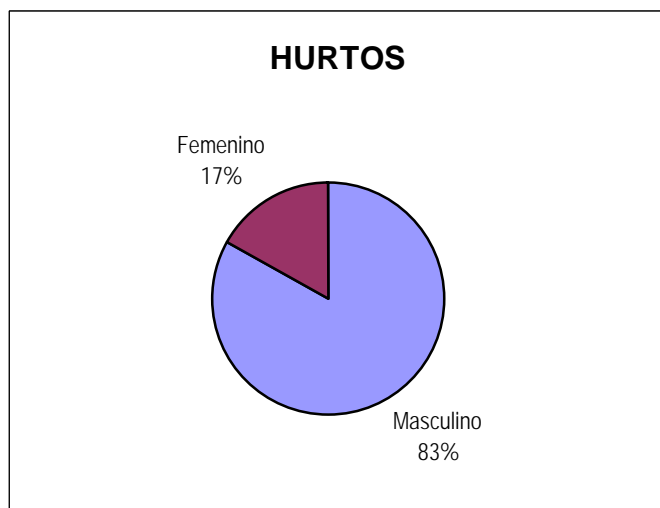
### Distribución de robo y robo de automotores según arma

Delitos	Arma de Fuego	Otra Arma	Sin Armas	Cantidad Total de Hechos
<b>ROBOS (Excluidos Autos y Bancos)</b>	469	289	5.199	5.957
<b>ROBO DE AUTOS</b>	5	1	7	13
<b>ROBO DE BANCOS</b>	1	0	0	1



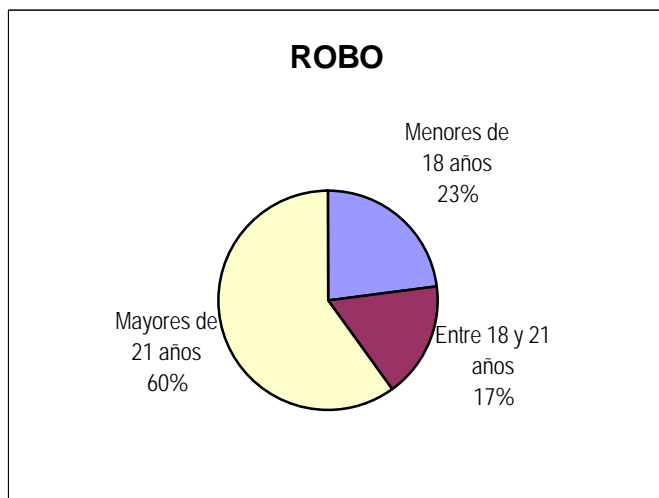
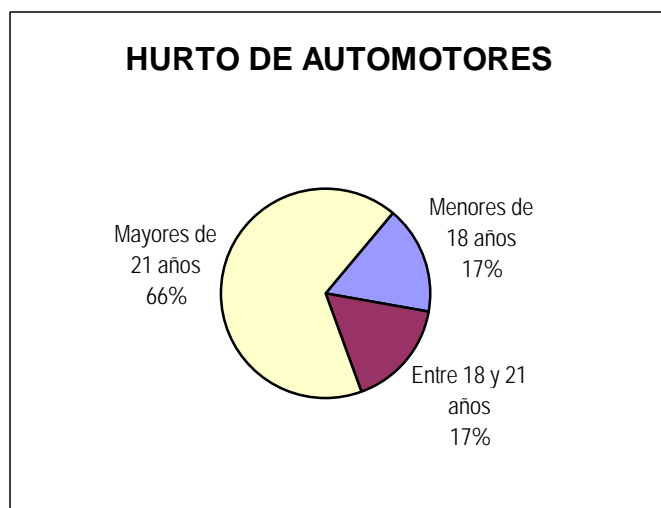
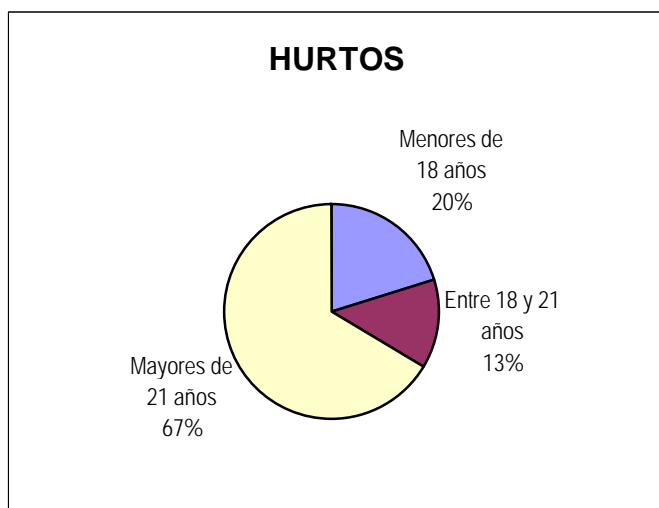
## Distribución de inculpados conocidos según sexo

Delitos	Masculino	Femenino	Cantidad Total de Inculpados conocidos
<b>HURTOS (Excluidos hurto de automotor)</b>	1.071	217	1.288
<b>HURTO DE AUTOMOTORES</b>	11	1	12
<b>ROBOS (Excluidos Autos y Bancos)</b>	1.321	84	1.405
<b>ROBO DE AUTOS</b>	14	1	15
<b>ROBO DE BANCOS</b>	1	0	1



## Distribución de inculpados conocidos según grupos de edad

Delitos	Menores de 18 años	Entre 18 y 21 años	Mayores de 21 años	Cantidad Total de Inculpados conocidos
<b>HURTOS (Excluidos hurto de automotor)</b>	260	172	852	1.284
<b>HURTO DE AUTOMOTORES</b>	2	2	8	12
<b>ROBOS (Excluidos Autos y Bancos)</b>	325	237	842	1.404
<b>ROBO DE AUTOS</b>	0	0	15	15
<b>ROBO DE BANCOS</b>	0	0	1	1





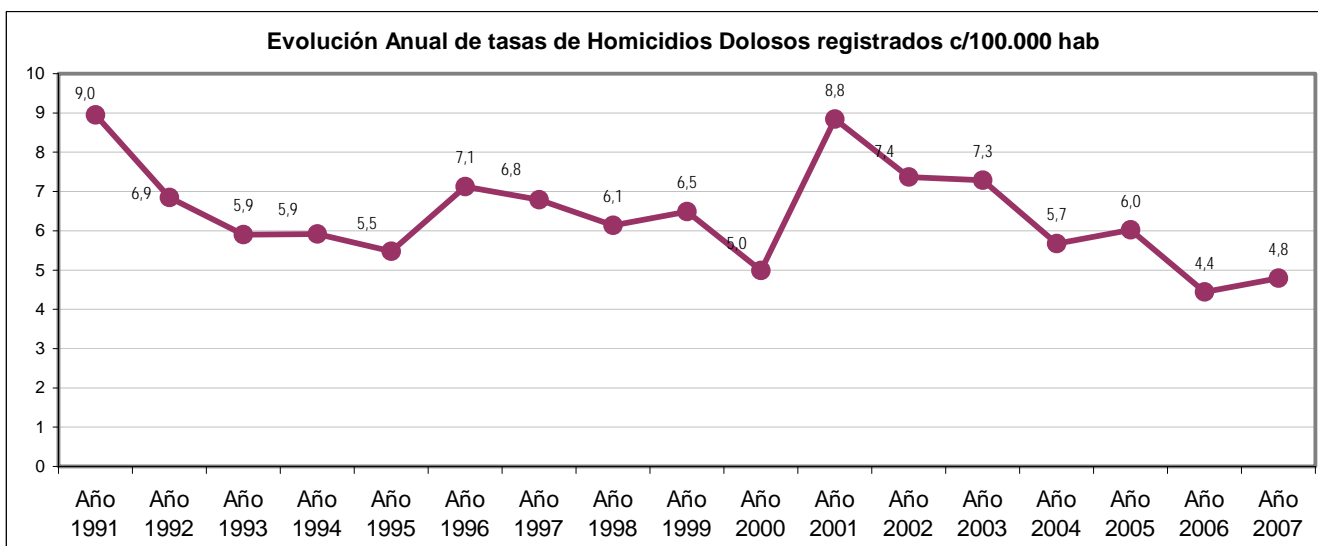
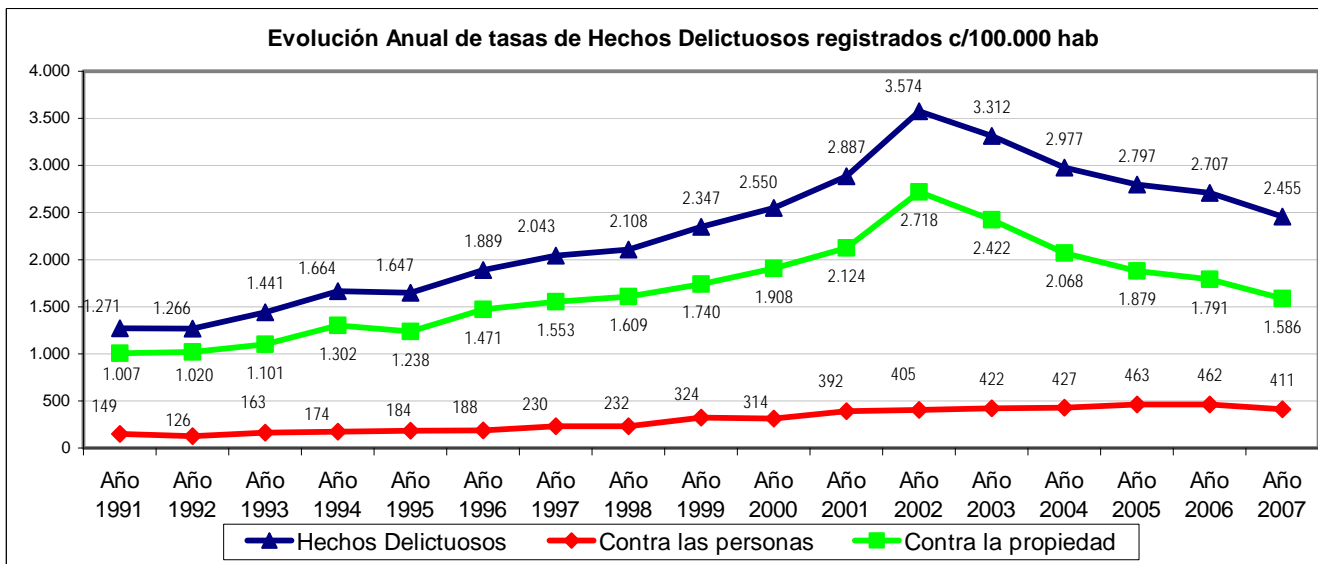


## CORRIENTES

Evolución anual de Hechos Delictuosos registrados												
Delito	Año 1991		Año 1992		Año 1993		Año 1994		Año 1995		Año 1996	
	V.Abs.	Tasa	V.Abs.	Tasa	V.Abs.	Tasa	V.Abs.	Tasa	V.Abs.	Tasa	V.Abs.	Tasa
Hechos Delictuosos	10.225	1.271,00	10.351	1.266,00	11.973	1.441,00	14.053	1.664,00	14.124	1.647,00	16.450	1.889,00
Contra las personas	1.196	149,00	1.031	126,00	1.351	163,00	1.469	174,00	1.577	184,00	1.637	188,00
Contra la propiedad	8.103	1.007,00	8.335	1.020,00	9.149	1.101,00	10.995	1.302,00	10.619	1.238,00	12.808	1.471,00
Homicidios Dolosos	72	8,95	56	6,85	49	5,90	50	5,92	47	5,48	62	7,12

Delito	Año 1997		Año 1998		Año 1999		Año 2000		Año 2001		Año 2002	
	V.Abs.	Tasa	V.Abs.	Tasa	V.Abs.	Tasa	V.Abs.	Tasa	V.Abs.	Tasa	V.Abs.	Tasa
Hechos Delictuosos	18.052	2.043,00	18.894	2.108,00	21.335	2.347,00	23.513	2.550,00	27.112	2.886,78	33.935	3.573,84
Contra las personas	2.035	230,00	2.080	232,00	2.943	324,00	2.896	314,00	3.685	392,36	3.847	405,14
Contra la propiedad	13.719	1.553,00	14.419	1.609,00	15.819	1.740,00	17.590	1.908,00	19.950	2.124,20	25.812	2.718,37
Homicidios Dolosos	60	6,79	55	6,14	59	6,49	46	4,99	83	8,84	70	7,37

Delito	Año 2003		Año 2004		Año 2005		Año 2006		Año 2007		A partir del año 2001, las tasas se calcularon sobre la base del censo 2001 y las proyecciones realizadas por el INDEC.
	V.Abs.	Tasa	V.Abs.	Tasa	V.Abs.	Tasa	V.Abs.	Tasa	V.Abs.	Tasa	
Hechos Delictuosos	31.791	3.312,22	28.878	2.976,58	27.437	2.797,37	26.845	2.707,25	24.614	2.455,47	
Contra las personas	4.048	421,75	4.143	427,04	4.537	462,58	4.580	461,88	4.120	411,01	
Contra la propiedad	23.249	2.422,25	20.064	2.068,08	18.430	1.879,05	17.761	1.791,15	15.894	1.585,57	
Homicidios Dolosos	70	7,29	55	5,67	59	6,02	44	4,44	48	4,79	



**Provincia de Corrientes - Año 2007**

**CANTIDAD DE SENTENCIAS CONDENATORIAS\*: 321**

**DISTRIBUCIÓN DE HECHOS DELICTIVOS Y SENTENCIAS CONDENATORIAS**  
**POR TIPO DE DELITO**

Tipo de Delito	Año 2007		
	Cantidad de hechos delictivos	**Sentencias Condenatorias según delito	PORCENTAJE
<i>Homicidios Dolosos</i>	48	36	75,00%
Total de Delitos contra las personas	4.120	79	1,92%
<i>Robos</i>	7.091	95	1,34%
Total de Delitos contra la Propiedad	15.894	137	0,86%
Delitos contra el Honor	1	0	0,00%
Delitos contra la Integridad sexual	347	44	12,68%
Delitos contra el Estado Civil	9	1	11,11%
Delitos contra la Libertad	2.713	29	1,07%
Delitos contra la Seguridad Pública	121	6	4,96%
Delitos contra el Orden Público	0	0	
Delitos contra la Seguridad de la Nación	0	0	
Delitos contra los Poderes Públicos	3	0	0,00%
Delitos contra la Administración Pública	208	16	7,69%
Delitos contra la Fe Pública	187	1	0,53%
Delitos previstos en Leyes Especiales	888	7	0,79%
Delitos previstos en Ley 23.737	124	28	22,58%

\* Los datos referidos a sentencias condenatorias en sede penal son suministrados por el Registro Nacional de Reincidencia y Estadística Criminal. No se incluyen las absoluciones.

\*\* El total de esta columna no coincide con el total de sentencias condenatorias debido a que estas pueden incluir más de un delito.