

SISTEMA NACIONAL DE INFORMACIÓN CRIMINAL

INFORME ANUAL 2004

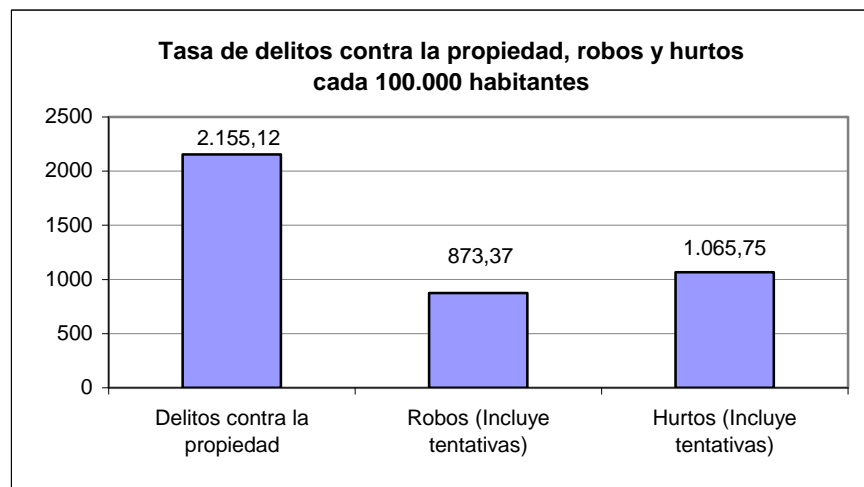
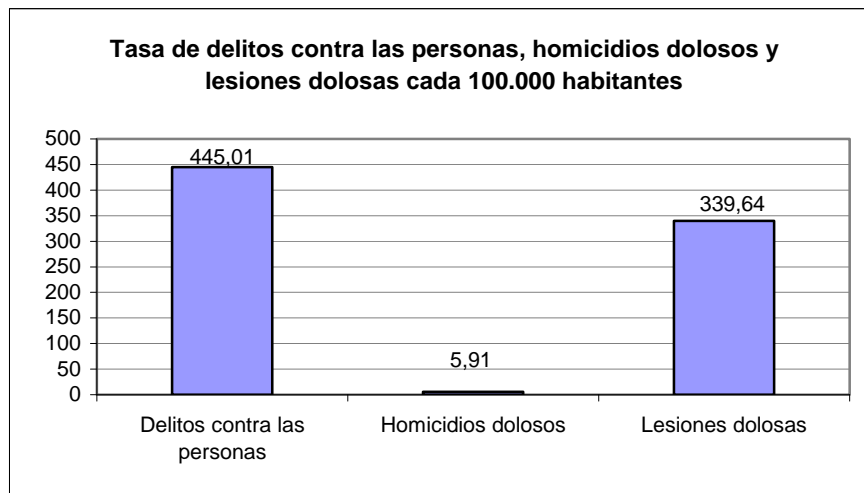
## **CORRIENTES**

HECHOS DELICTIVOS REGISTRADOS	CORRIENTES	
TOTAL AÑO 2004		
Tipo de Delito	Total de hechos	Tasa cada 100.000 hab.
<b>DELITOS CONTRA LAS PERSONAS</b>		
Homicidios dolosos	55	5,91
Homicidios dolosos en grado de tentativa	51	5,48
Homicidios culposos en accidentes de tránsito	109	11,71
Homicidios culposos por otros hechos	13	1,40
Lesiones dolosas	3.162	339,64
Lesiones culposas en accidentes de tránsito	529	56,82
Lesiones culposas por otros hechos	16	1,72
Otros delitos contra las personas	208	22,34
<b>Total de delitos contra las personas</b>	<b>4.143</b>	<b>445,01</b>
<b>DELITOS CONTRA LA INTEGRIDAD SEXUAL Y EL HONOR</b>		
Delitos contra el honor	12	1,29
Violaciones	107	11,49
Otros delitos contra la integridad sexual	190	20,41
<b>Total de delitos contra la integridad sexual y el honor</b>	<b>309</b>	<b>33,19</b>
<b>DELITOS CONTRA LA LIBERTAD</b>		
Amenazas	2.718	291,95
Otros delitos contra la libertad	416	44,68
<b>Total de delitos contra la libertad</b>	<b>3.134</b>	<b>336,63</b>
<b>DELITOS CONTRA LA PROPIEDAD</b>		
Robos y tentativas de robo (excluye los agravados por el resultado de lesiones y/o muertes)	7.805	838,35
Robos agravados y tentativas de robo agravado por el resultado de lesiones y/o muerte.	326	35,02
Hurtos y tentativa de hurto.	9.922	1.065,75
Otros delitos contra la propiedad	2.011	216,01
<b>Total de delitos contra la propiedad</b>	<b>20.064</b>	<b>2.155,12</b>
<b>DELITOS CONTRA EL ESTADO Y LA COMUNIDAD</b>		
Delitos contra la seguridad pública	56	6,02
Delitos contra el orden público	8	0,86
Delitos contra la seguridad de la nación	0	0,00
Delitos contra los poderes públicos y el orden constitucional	1	0,11
Delitos contra la administración pública	199	21,38
Delitos contra la fe pública	82	8,81
<b>Total de delitos contra el estado y la comunidad</b>	<b>346</b>	<b>37,16</b>
<b>DELITOS CONTRA EL ESTADO CIVIL</b>		
<b>LEY 23.737 (estupefacientes)</b>	<b>68</b>	<b>7,30</b>
<b>OTROS DELITOS PREVISTOS EN LEYES ESPECIALES</b>	<b>801</b>	<b>86,04</b>
<b>TOTAL DE HECHOS DELICTIVOS</b>	<b>28.878</b>	<b>3.101,86</b>

## CORRIENTES

### TASAS DE HECHOS DELICTIVOS, DELITOS CONTRA LAS PERSONAS, HOMICIDIOS DOLOSOS Y LESIONES DOLOSAS, DELITOS CONTRA LA PROPIEDAD, ROBOS Y HURTOS AÑO 2004

TIPO DE DELITO	CANTIDAD	TASA CADA 100.000 HAB.
<b>Total de Hechos Delictivos</b>	<b>28.878</b>	<b>3.101,86</b>
<i>Delitos contra las personas</i>	4.143	445,01
Homicidios dolosos	55	5,91
Lesiones dolosas	3.162	339,64
<i>Delitos contra la propiedad</i>	20.064	2.155,12
Robos (Incluye tentativas)	8.131	873,37
Hurtos (Incluye tentativas)	9.922	1.065,75

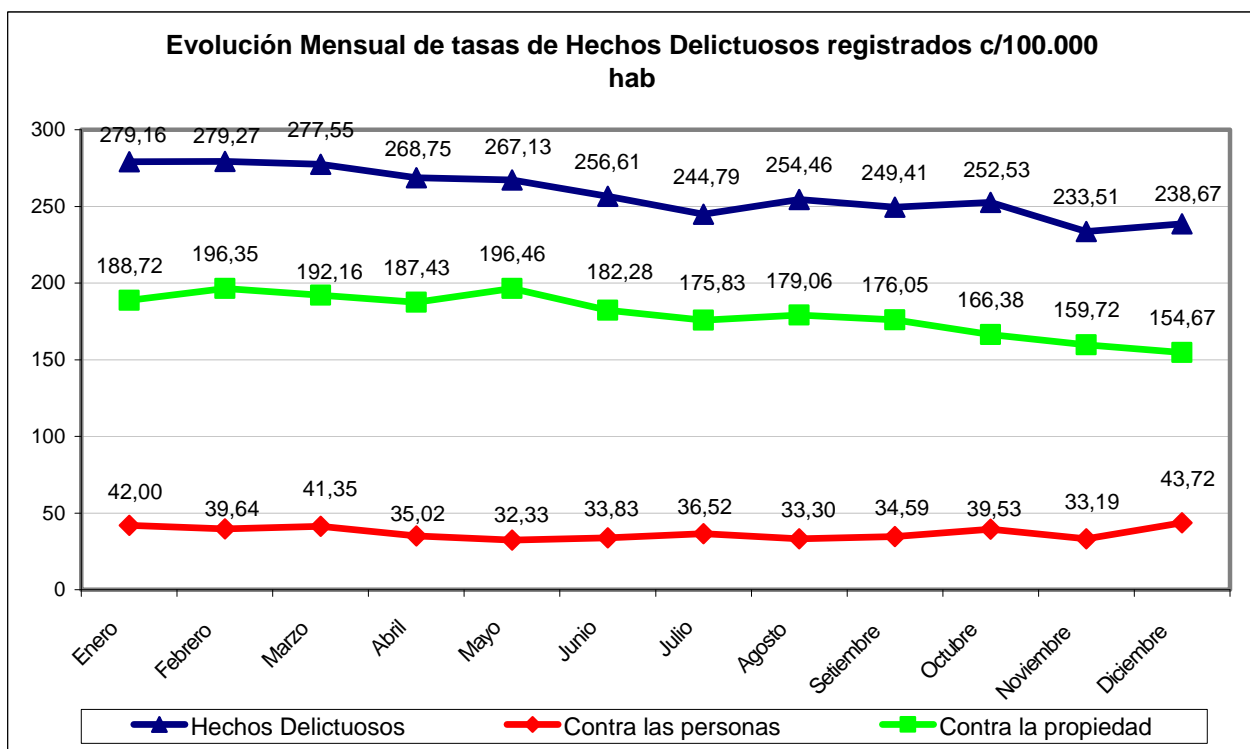


## CORRIENTES

**Evolución mensual de Hechos Delictuosos registrados - Año 2004**

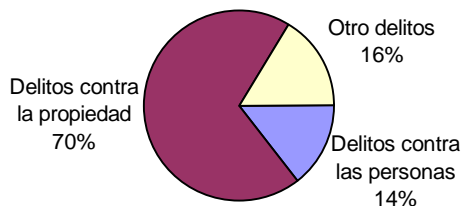
Delito	Enero		Febrero		Marzo		Abril		Mayo		Junio	
	V.Abs.	Tasa	V.Abs.	Tasa	V.Abs.	Tasa	V.Abs.	Tasa	V.Abs.	Tasa	V.Abs.	Tasa
Hechos Delictuosos	2.599	279,16	2.600	279,27	2.584	277,55	2.502	268,75	2.487	267,13	2.389	256,61
<i>Contra las personas</i>	391	42,00	369	39,64	385	41,35	326	35,02	301	32,33	315	33,83
Homicidios Dolosos	4	0,43	4	0,43	5	0,54	8	0,86	5	0,54	2	0,21
Lesiones Dolosas	295	31,69	303	32,55	292	31,36	242	25,99	234	25,13	238	25,56
<i>Contra la propiedad</i>	1.757	188,72	1.828	196,35	1.789	192,16	1.745	187,43	1.829	196,46	1.697	182,28
Robos (con tentativa)	763	81,96	751	80,67	735	78,95	713	76,59	765	82,17	672	72,18
Hurtos (con tentativa)	834	89,58	924	99,25	896	96,24	869	93,34	877	94,20	867	93,13

Delito	Julio		Agosto		Setiembre		Octubre		Noviembre		Diciembre	
	V.Abs.	Tasa	V.Abs.	Tasa	V.Abs.	Tasa	V.Abs.	Tasa	V.Abs.	Tasa	V.Abs.	Tasa
Hechos Delictuosos	2.279	244,79	2.369	254,46	2.322	249,41	2.351	252,53	2.174	233,51	2.222	238,67
<i>Contra las personas</i>	340	36,52	310	33,30	322	34,59	368	39,53	309	33,19	407	43,72
Homicidios Dolosos	2	0,21	5	0,54	7	0,75	3	0,32	5	0,54	5	0,54
Lesiones Dolosas	218	23,42	229	24,60	250	26,85	274	29,43	250	26,85	337	36,20
<i>Contra la propiedad</i>	1.637	175,83	1.667	179,06	1.639	176,05	1.549	166,38	1.487	159,72	1.440	154,67
Robos (con tentativa)	645	69,28	645	69,28	669	71,86	657	70,57	531	57,04	585	62,84
Hurtos (con tentativa)	834	89,58	837	89,90	809	86,90	734	78,84	767	82,39	674	72,40

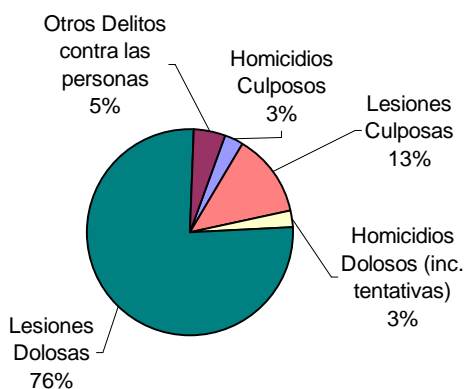


# CORRIENTES AÑO 2004

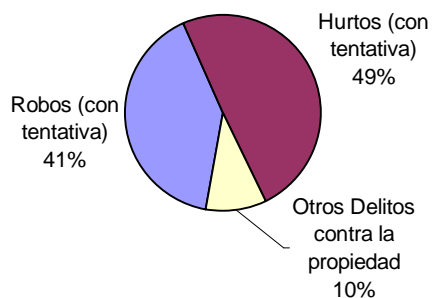
## Distribución de hechos delictuosos registrados



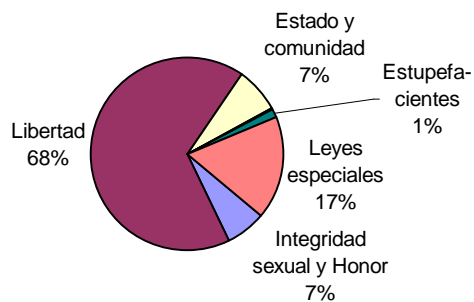
## Distribución de delitos contra las personas



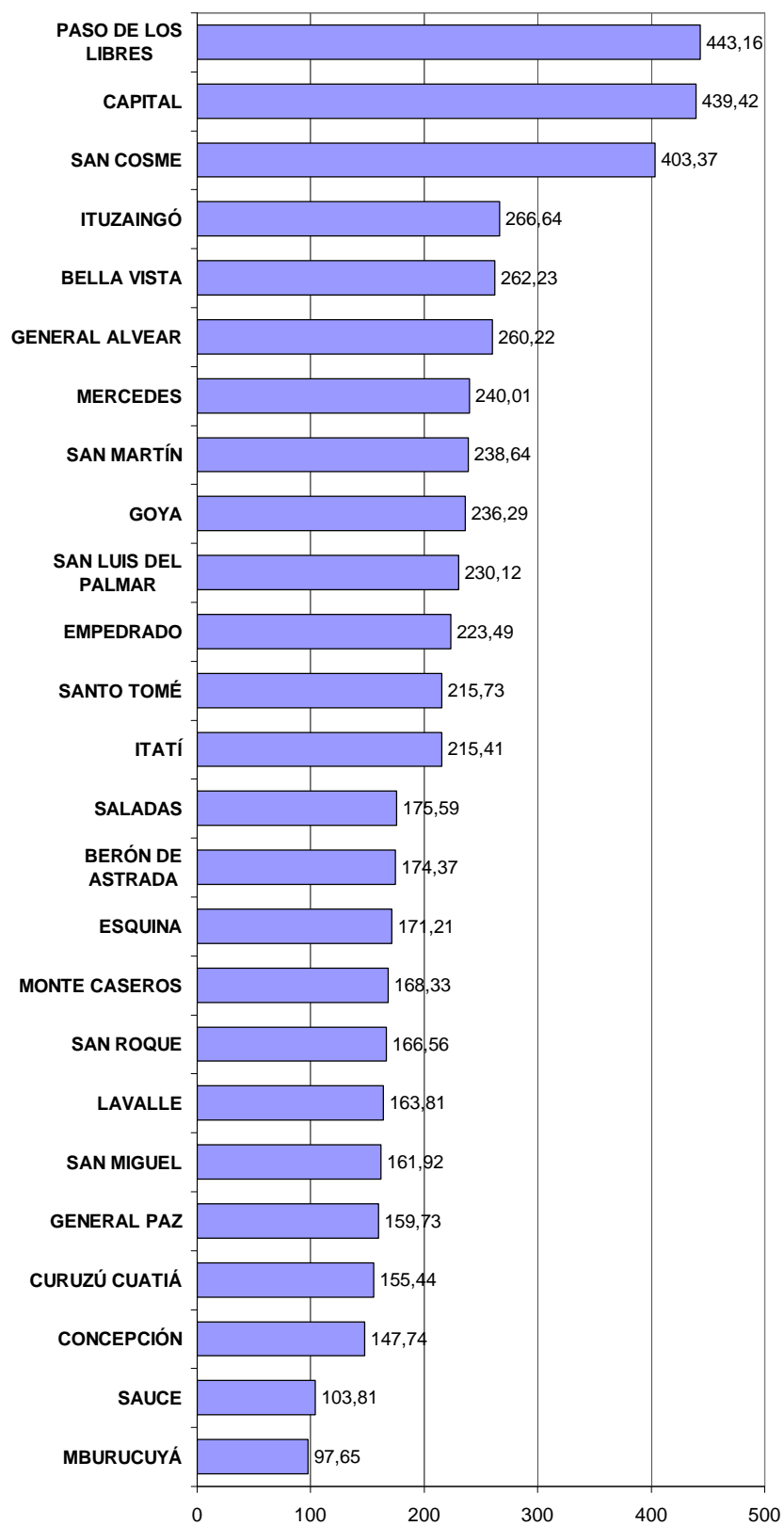
## Distribución de delitos contra la propiedad



## Distribución de otros hechos delictuosos registrados



### Tasas de Hechos Delictivos registrados cada 10.000 hab. por Departamento



## PLANILLA DE FRECUENCIAS SNIC POR DEPARTAMENTOS

DELITOS	FRECUENCIA	TASA C/10000 Hab.
<b>BELLA VISTA</b>		
<b>DELITOS CONTRA LAS PERSONAS</b>		
Homicidios dolosos	1	0,28
Homicidios dolosos en grado de tentativa	9	2,55
Homicidios culposos en accidentes de tránsito	4	1,13
Homicidios culposos por otros hechos	2	0,57
Lesiones dolosas	94	26,59
Lesiones culposas en accidentes de tránsito	10	2,83
Lesiones culposas por otros hechos	0	0,00
Otros delitos contra las personas	6	1,70
<b>Total de delitos contra las personas</b>	<b>126</b>	<b>35,64</b>
<b>DELITOS CONTRA LA INTEGRIDAD SEXUAL Y EL HONOR</b>		
Delitos contra el honor	0	0,00
Violaciones	8	2,26
Otros delitos contra la integridad sexual	6	1,70
<b>Total de delitos contra la integridad sexual y el honor</b>	<b>14</b>	<b>3,96</b>
<b>DELITOS CONTRA LA LIBERTAD</b>		
Amenazas	75	21,22
Otros delitos contra la libertad	16	4,53
<b>Total de delitos contra la libertad</b>	<b>91</b>	<b>25,74</b>
<b>DELITOS CONTRA LA PROPIEDAD</b>		
Robos y tentativas de robo (ex. los agrav. por el res. de lesiones y/o muertes)	200	56,58
Robos agrav. y tentativas de robo agrav. por el res. de lesiones y/o muerte.	1	0,28
Hurtos y tentativa de hurto.	417	117,96
Otros delitos contra la propiedad	62	17,54
<b>Total de delitos contra la propiedad</b>	<b>680</b>	<b>192,36</b>
<b>DELITOS CONTRA EL ESTADO Y LA COMUNIDAD</b>		
Delitos contra la seguridad pública	4	1,13
Delitos contra el orden público	0	0,00
Delitos contra la seguridad de la nación	0	0,00
Delitos contra los poderes públicos y el orden constitucional	0	0,00
Delitos contra la administración pública	7	1,98
Delitos contra la fe pública	0	0,00
<b>Total de delitos contra el estado y la comunidad</b>	<b>11</b>	<b>3,11</b>
<b>DELITOS CONTRA EL ESTADO CIVIL</b>		
LEY 23.737 (estupefacientes)	0	0,00
<b>OTROS DELITOS PREVISTOS EN LEYES ESPECIALES</b>		
	3	0,85
<b>TOTAL DE HECHOS DELICTUOSOS</b>	<b>927</b>	<b>262,23</b>

<b>BERÓN DE ASTRADA</b>		
<b>DELITOS CONTRA LAS PERSONAS</b>		
Homicidios dolosos	0	0,00
Homicidios dolosos en grado de tentativa	0	0,00
Homicidios culposos en accidentes de tránsito	1	4,36
Homicidios culposos por otros hechos	0	0,00
Lesiones dolosas	2	8,72
Lesiones culposas en accidentes de tránsito	0	0,00
Lesiones culposas por otros hechos	0	0,00
Otros delitos contra las personas	1	4,36
<b>Total de delitos contra las personas</b>	<b>4</b>	<b>17,44</b>
<b>DELITOS CONTRA LA INTEGRIDAD SEXUAL Y EL HONOR</b>		
Delitos contra el honor	0	0,00
Violaciones	0	0,00
Otros delitos contra la integridad sexual	1	4,36
<b>Total de delitos contra la integridad sexual y el honor</b>	<b>1</b>	<b>4,36</b>
<b>DELITOS CONTRA LA LIBERTAD</b>		
Amenazas	1	4,36
Otros delitos contra la libertad	2	8,72
<b>Total de delitos contra la libertad</b>	<b>3</b>	<b>13,08</b>
<b>DELITOS CONTRA LA PROPIEDAD</b>		
Robos y tentativas de robo (ex. los agrav. por el res. de lesiones y/o muertes)	2	8,72
Robos agrav. y tentativas de robo agrav. por el res. de lesiones y/o muerte.	0	0,00
Hurtos y tentativa de hurto.	17	74,11
Otros delitos contra la propiedad	11	47,95
<b>Total de delitos contra la propiedad</b>	<b>30</b>	<b>130,78</b>
<b>DELITOS CONTRA EL ESTADO Y LA COMUNIDAD</b>		
Delitos contra la seguridad pública	0	0,00
Delitos contra el orden público	0	0,00
Delitos contra la seguridad de la nación	0	0,00
Delitos contra los poderes públicos y el orden constitucional	0	0,00
Delitos contra la administración pública	2	8,72
Delitos contra la fe pública	0	0,00
<b>Total de delitos contra el estado y la comunidad</b>	<b>2</b>	<b>8,72</b>
<b>DELITOS CONTRA EL ESTADO CIVIL</b>		
LEY 23.737 (estupefacientes)	0	0,00
<b>OTROS DELITOS PREVISTOS EN LEYES ESPECIALES</b>		
	0	0,00
<b>TOTAL DE HECHOS DELICTUOSOS</b>	<b>40</b>	<b>174,37</b>

DELITOS	FRECUENCIA	TASA C/10000 Hab.
<b>CAPITAL</b>		
<b>DELITOS CONTRA LAS PERSONAS</b>		
Homicidios dolosos	15	0,46
Homicidios dolosos en grado de tentativa	17	0,52
Homicidios culposos en accidentes de tránsito	23	0,70
Homicidios culposos por otros hechos	0	0,00
Lesiones dolosas	1639	49,84
Lesiones culposas en accidentes de tránsito	256	7,78
Lesiones culposas por otros hechos	8	0,24
Otros delitos contra las personas	78	2,37
<b>Total de delitos contra las personas</b>	<b>2036</b>	<b>61,91</b>
<b>DELITOS CONTRA LA INTEGRIDAD SEXUAL Y EL HONOR</b>		
Delitos contra el honor	0	0,00
Violaciones	66	2,01
Otros delitos contra la integridad sexual	78	2,37
<b>Total de delitos contra la integridad sexual y el honor</b>	<b>144</b>	<b>4,38</b>
<b>DELITOS CONTRA LA LIBERTAD</b>		
Amenazas	1496	45,49
Otros delitos contra la libertad	170	5,17
<b>Total de delitos contra la libertad</b>	<b>1666</b>	<b>50,66</b>
<b>DELITOS CONTRA LA PROPIEDAD</b>		
Robos y tentativas de robo (ex. los agrav. por el res. de lesiones y/o muertes)	4885	148,54
Robos agrav. y tentativas de robo agrav. por el res. de lesiones y/o muerte.	298	9,06
Hurtos y tentativa de hurto.	4384	133,31
Otros delitos contra la propiedad	828	25,18
<b>Total de delitos contra la propiedad</b>	<b>10395</b>	<b>316,08</b>
<b>DELITOS CONTRA EL ESTADO Y LA COMUNIDAD</b>		
Delitos contra la seguridad pública	18	0,55
Delitos contra el orden público	6	0,18
Delitos contra la seguridad de la nación	0	0,00
Delitos contra los poderes públicos y el orden constitucional	0	0,00
Delitos contra la administración pública	69	2,10
Delitos contra la fe pública	14	0,43
<b>Total de delitos contra el estado y la comunidad</b>	<b>107</b>	<b>3,25</b>
<b>DELITOS CONTRA EL ESTADO CIVIL</b>		
LEY 23.737 (estupefacientes)	1	0,03
<b>OTROS DELITOS PREVISTOS EN LEYES ESPECIALES</b>	<b>101</b>	<b>3,07</b>
<b>TOTAL DE HECHOS DELICTUOSOS</b>	<b>14451</b>	<b>439,42</b>

<b>CONCEPCIÓN</b>		
<b>DELITOS CONTRA LAS PERSONAS</b>		
Homicidios dolosos	3	1,63
Homicidios dolosos en grado de tentativa	0	0,00
Homicidios culposos en accidentes de tránsito	1	0,54
Homicidios culposos por otros hechos	0	0,00
Lesiones dolosas	24	13,04
Lesiones culposas en accidentes de tránsito	8	4,35
Lesiones culposas por otros hechos	1	0,54
Otros delitos contra las personas	1	0,54
<b>Total de delitos contra las personas</b>	<b>38</b>	<b>20,64</b>
<b>DELITOS CONTRA LA INTEGRIDAD SEXUAL Y EL HONOR</b>		
Delitos contra el honor	0	0,00
Violaciones	1	0,54
Otros delitos contra la integridad sexual	2	1,09
<b>Total de delitos contra la integridad sexual y el honor</b>	<b>3</b>	<b>1,63</b>
<b>DELITOS CONTRA LA LIBERTAD</b>		
Amenazas	30	16,29
Otros delitos contra la libertad	6	3,26
<b>Total de delitos contra la libertad</b>	<b>36</b>	<b>19,55</b>
<b>DELITOS CONTRA LA PROPIEDAD</b>		
Robos y tentativas de robo (ex. los agrav. por el res. de lesiones y/o muertes)	20	10,86
Robos agrav. y tentativas de robo agrav. por el res. de lesiones y/o muerte.	0	0,00
Hurtos y tentativa de hurto.	140	76,04
Otros delitos contra la propiedad	31	16,84
<b>Total de delitos contra la propiedad</b>	<b>191</b>	<b>103,74</b>
<b>DELITOS CONTRA EL ESTADO Y LA COMUNIDAD</b>		
Delitos contra la seguridad pública	0	0,00
Delitos contra el orden público	0	0,00
Delitos contra la seguridad de la nación	0	0,00
Delitos contra los poderes públicos y el orden constitucional	0	0,00
Delitos contra la administración pública	1	0,54
Delitos contra la fe pública	0	0,00
<b>Total de delitos contra el estado y la comunidad</b>	<b>1</b>	<b>0,54</b>
<b>DELITOS CONTRA EL ESTADO CIVIL</b>		
LEY 23.737 (estupefacientes)	0	0,00
<b>OTROS DELITOS PREVISTOS EN LEYES ESPECIALES</b>	<b>3</b>	<b>1,63</b>
<b>TOTAL DE HECHOS DELICTUOSOS</b>	<b>272</b>	<b>147,74</b>



DELITOS	FRECUENCIA	TASA C/10000 Hab.
<b>CURUZÚ CUATIÁ</b>		
<b>DELITOS CONTRA LAS PERSONAS</b>		
Homicidios dolosos	3	0,71
Homicidios dolosos en grado de tentativa	0	0,00
Homicidios culposos en accidentes de tránsito	3	0,71
Homicidios culposos por otros hechos	1	0,24
Lesiones dolosas	90	21,39
Lesiones culposas en accidentes de tránsito	19	4,52
Lesiones culposas por otros hechos	0	0,00
Otros delitos contra las personas	3	0,71
<b>Total de delitos contra las personas</b>	<b>119</b>	<b>28,28</b>
<b>DELITOS CONTRA LA INTEGRIDAD SEXUAL Y EL HONOR</b>		
Delitos contra el honor	1	0,24
Violaciones	3	0,71
Otros delitos contra la integridad sexual	6	1,43
<b>Total de delitos contra la integridad sexual y el honor</b>	<b>10</b>	<b>2,38</b>
<b>DELITOS CONTRA LA LIBERTAD</b>		
Amenazas	42	9,98
Otros delitos contra la libertad	20	4,75
<b>Total de delitos contra la libertad</b>	<b>62</b>	<b>14,74</b>
<b>DELITOS CONTRA LA PROPIEDAD</b>		
Robos y tentativas de robo (ex. los agrav. por el res. de lesiones y/o muertes)	126	29,95
Robos agrav. y tentativas de robo agrav. por el res. de lesiones y/o muerte.	1	0,24
Hurtos y tentativa de hurto.	248	58,94
Otros delitos contra la propiedad	62	14,74
<b>Total de delitos contra la propiedad</b>	<b>437</b>	<b>103,86</b>
<b>DELITOS CONTRA EL ESTADO Y LA COMUNIDAD</b>		
Delitos contra la seguridad pública	5	1,19
Delitos contra el orden público	2	0,48
Delitos contra la seguridad de la nación	0	0,00
Delitos contra los poderes públicos y el orden constitucional	0	0,00
Delitos contra la administración pública	5	1,19
Delitos contra la fe pública	3	0,71
<b>Total de delitos contra el estado y la comunidad</b>	<b>15</b>	<b>3,57</b>
<b>DELITOS CONTRA EL ESTADO CIVIL</b>		
LEY 23.737 (estupefacientes)	0	0,00
<b>OTROS DELITOS PREVISTOS EN LEYES ESPECIALES</b>	<b>10</b>	<b>2,38</b>
<b>TOTAL DE HECHOS DELICTUOSOS</b>	<b>654</b>	<b>155,44</b>

<b>EMPEDRADO</b>		
<b>DELITOS CONTRA LAS PERSONAS</b>		
Homicidios dolosos	0	0,00
Homicidios dolosos en grado de tentativa	7	4,76
Homicidios culposos en accidentes de tránsito	1	0,68
Homicidios culposos por otros hechos	0	0,00
Lesiones dolosas	36	24,45
Lesiones culposas en accidentes de tránsito	5	3,40
Lesiones culposas por otros hechos	1	0,68
Otros delitos contra las personas	3	2,04
<b>Total de delitos contra las personas</b>	<b>53</b>	<b>36,00</b>
<b>DELITOS CONTRA LA INTEGRIDAD SEXUAL Y EL HONOR</b>		
Delitos contra el honor	0	0,00
Violaciones	1	0,68
Otros delitos contra la integridad sexual	1	0,68
<b>Total de delitos contra la integridad sexual y el honor</b>	<b>2</b>	<b>1,36</b>
<b>DELITOS CONTRA LA LIBERTAD</b>		
Amenazas	40	27,17
Otros delitos contra la libertad	11	7,47
<b>Total de delitos contra la libertad</b>	<b>51</b>	<b>34,64</b>
<b>DELITOS CONTRA LA PROPIEDAD</b>		
Robos y tentativas de robo (ex. los agrav. por el res. de lesiones y/o muertes)	48	32,61
Robos agrav. y tentativas de robo agrav. por el res. de lesiones y/o muerte.	0	0,00
Hurtos y tentativa de hurto.	132	89,67
Otros delitos contra la propiedad	42	28,53
<b>Total de delitos contra la propiedad</b>	<b>222</b>	<b>150,80</b>
<b>DELITOS CONTRA EL ESTADO Y LA COMUNIDAD</b>		
Delitos contra la seguridad pública	0	0,00
Delitos contra el orden público	0	0,00
Delitos contra la seguridad de la nación	0	0,00
Delitos contra los poderes públicos y el orden constitucional	0	0,00
Delitos contra la administración pública	1	0,68
Delitos contra la fe pública	0	0,00
<b>Total de delitos contra el estado y la comunidad</b>	<b>1</b>	<b>0,68</b>
<b>DELITOS CONTRA EL ESTADO CIVIL</b>		
LEY 23.737 (estupefacientes)	0	0,00
<b>OTROS DELITOS PREVISTOS EN LEYES ESPECIALES</b>	<b>0</b>	<b>0,00</b>
<b>TOTAL DE HECHOS DELICTUOSOS</b>	<b>329</b>	<b>223,49</b>

DELITOS	FRECUENCIA	TASA C/10000 Hab.
<b>ESQUINA</b>		
<b>DELITOS CONTRA LAS PERSONAS</b>		
Homicidios dolosos	3	0,99
Homicidios dolosos en grado de tentativa	1	0,33
Homicidios culposos en accidentes de tránsito	2	0,66
Homicidios culposos por otros hechos	0	0,00
Lesiones dolosas	48	15,80
Lesiones culposas en accidentes de tránsito	12	3,95
Lesiones culposas por otros hechos	0	0,00
Otros delitos contra las personas	4	1,32
<b>Total de delitos contra las personas</b>	<b>70</b>	<b>23,05</b>
<b>DELITOS CONTRA LA INTEGRIDAD SEXUAL Y EL HONOR</b>		
Delitos contra el honor	2	0,66
Violaciones	2	0,66
Otros delitos contra la integridad sexual	7	2,30
<b>Total de delitos contra la integridad sexual y el honor</b>	<b>11</b>	<b>3,62</b>
<b>DELITOS CONTRA LA LIBERTAD</b>		
Amenazas	42	13,83
Otros delitos contra la libertad	8	2,63
<b>Total de delitos contra la libertad</b>	<b>50</b>	<b>16,46</b>
<b>DELITOS CONTRA LA PROPIEDAD</b>		
Robos y tentativas de robo (ex. los agrav. por el res. de lesiones y/o muertes)	75	24,69
Robos agrav. y tentativas de robo agrav. por el res. de lesiones y/o muerte.	0	0,00
Hurtos y tentativa de hurto.	248	81,65
Otros delitos contra la propiedad	54	17,78
<b>Total de delitos contra la propiedad</b>	<b>377</b>	<b>124,13</b>
<b>DELITOS CONTRA EL ESTADO Y LA COMUNIDAD</b>		
Delitos contra la seguridad pública	0	0,00
Delitos contra el orden público	0	0,00
Delitos contra la seguridad de la nación	0	0,00
Delitos contra los poderes públicos y el orden constitucional	0	0,00
Delitos contra la administración pública	5	1,65
Delitos contra la fe pública	2	0,66
<b>Total de delitos contra el estado y la comunidad</b>	<b>7</b>	<b>2,30</b>
<b>DELITOS CONTRA EL ESTADO CIVIL</b>		
LEY 23.737 (estupefacientes)	0	0,00
<b>OTROS DELITOS PREVISTOS EN LEYES ESPECIALES</b>	<b>3</b>	<b>0,99</b>
<b>TOTAL DE HECHOS DELICTUOSOS</b>	<b>520</b>	<b>171,21</b>

<b>GENERAL ALVEAR</b>		
<b>DELITOS CONTRA LAS PERSONAS</b>		
Homicidios dolosos	3	3,68
Homicidios dolosos en grado de tentativa	2	2,45
Homicidios culposos en accidentes de tránsito	2	2,45
Homicidios culposos por otros hechos	0	0,00
Lesiones dolosas	27	33,14
Lesiones culposas en accidentes de tránsito	4	4,91
Lesiones culposas por otros hechos	0	0,00
Otros delitos contra las personas	8	9,82
<b>Total de delitos contra las personas</b>	<b>46</b>	<b>56,46</b>
<b>DELITOS CONTRA LA INTEGRIDAD SEXUAL Y EL HONOR</b>		
Delitos contra el honor	1	1,23
Violaciones	0	0,00
Otros delitos contra la integridad sexual	0	0,00
<b>Total de delitos contra la integridad sexual y el honor</b>	<b>1</b>	<b>1,23</b>
<b>DELITOS CONTRA LA LIBERTAD</b>		
Amenazas	32	39,28
Otros delitos contra la libertad	3	3,68
<b>Total de delitos contra la libertad</b>	<b>35</b>	<b>42,96</b>
<b>DELITOS CONTRA LA PROPIEDAD</b>		
Robos y tentativas de robo (ex. los agrav. por el res. de lesiones y/o muertes)	39	47,87
Robos agrav. y tentativas de robo agrav. por el res. de lesiones y/o muerte.	0	0,00
Hurtos y tentativa de hurto.	58	71,19
Otros delitos contra la propiedad	27	33,14
<b>Total de delitos contra la propiedad</b>	<b>124</b>	<b>152,20</b>
<b>DELITOS CONTRA EL ESTADO Y LA COMUNIDAD</b>		
Delitos contra la seguridad pública	1	1,23
Delitos contra el orden público	0	0,00
Delitos contra la seguridad de la nación	0	0,00
Delitos contra los poderes públicos y el orden constitucional	0	0,00
Delitos contra la administración pública	4	4,91
Delitos contra la fe pública	0	0,00
<b>Total de delitos contra el estado y la comunidad</b>	<b>5</b>	<b>6,14</b>
<b>DELITOS CONTRA EL ESTADO CIVIL</b>		
LEY 23.737 (estupefacientes)	0	0,00
<b>OTROS DELITOS PREVISTOS EN LEYES ESPECIALES</b>	<b>1</b>	<b>1,23</b>
<b>TOTAL DE HECHOS DELICTUOSOS</b>	<b>212</b>	<b>260,22</b>

DELITOS	FRECUENCIA	TASA C/10000 Hab.
<b>GENERAL PAZ</b>		
<b>DELITOS CONTRA LAS PERSONAS</b>		
Homicidios dolosos	2	1,35
Homicidios dolosos en grado de tentativa	0	0,00
Homicidios culposos en accidentes de tránsito	2	1,35
Homicidios culposos por otros hechos	1	0,68
Lesiones dolosas	30	20,30
Lesiones culposas en accidentes de tránsito	2	1,35
Lesiones culposas por otros hechos	0	0,00
Otros delitos contra las personas	6	4,06
<b>Total de delitos contra las personas</b>	<b>43</b>	<b>29,10</b>
<b>DELITOS CONTRA LA INTEGRIDAD SEXUAL Y EL HONOR</b>		
Delitos contra el honor	0	0,00
Violaciones	1	0,68
Otros delitos contra la integridad sexual	0	0,00
<b>Total de delitos contra la integridad sexual y el honor</b>	<b>1</b>	<b>0,68</b>
<b>DELITOS CONTRA LA LIBERTAD</b>		
Amenazas	29	19,63
Otros delitos contra la libertad	9	6,09
<b>Total de delitos contra la libertad</b>	<b>38</b>	<b>25,72</b>
<b>DELITOS CONTRA LA PROPIEDAD</b>		
Robos y tentativas de robo (ex. los agrav. por el res. de lesiones y/o muertes)	28	18,95
Robos agrav. y tentativas de robo agrav. por el res. de lesiones y/o muerte.	0	0,00
Hurtos y tentativa de hurto.	100	67,68
Otros delitos contra la propiedad	18	12,18
<b>Total de delitos contra la propiedad</b>	<b>146</b>	<b>98,82</b>
<b>DELITOS CONTRA EL ESTADO Y LA COMUNIDAD</b>		
Delitos contra la seguridad pública	0	0,00
Delitos contra el orden público	0	0,00
Delitos contra la seguridad de la nación	0	0,00
Delitos contra los poderes públicos y el orden constitucional	0	0,00
Delitos contra la administración pública	4	2,71
Delitos contra la fe pública	0	0,00
<b>Total de delitos contra el estado y la comunidad</b>	<b>4</b>	<b>2,71</b>
<b>DELITOS CONTRA EL ESTADO CIVIL</b>		
LEY 23.737 (estupefacientes)	0	0,00
<b>OTROS DELITOS PREVISTOS EN LEYES ESPECIALES</b>	<b>3</b>	<b>2,03</b>
<b>TOTAL DE HECHOS DELICTUOSOS</b>	<b>236</b>	<b>159,73</b>

<b>GOYA</b>		
<b>DELITOS CONTRA LAS PERSONAS</b>		
Homicidios dolosos	2	0,23
Homicidios dolosos en grado de tentativa	2	0,23
Homicidios culposos en accidentes de tránsito	6	0,69
Homicidios culposos por otros hechos	0	0,00
Lesiones dolosas	202	23,13
Lesiones culposas en accidentes de tránsito	18	2,06
Lesiones culposas por otros hechos	0	0,00
Otros delitos contra las personas	23	2,63
<b>Total de delitos contra las personas</b>	<b>253</b>	<b>28,96</b>
<b>DELITOS CONTRA LA INTEGRIDAD SEXUAL Y EL HONOR</b>		
Delitos contra el honor	1	0,11
Violaciones	4	0,46
Otros delitos contra la integridad sexual	22	2,52
<b>Total de delitos contra la integridad sexual y el honor</b>	<b>27</b>	<b>3,09</b>
<b>DELITOS CONTRA LA LIBERTAD</b>		
Amenazas	135	15,46
Otros delitos contra la libertad	22	2,52
<b>Total de delitos contra la libertad</b>	<b>157</b>	<b>17,97</b>
<b>DELITOS CONTRA LA PROPIEDAD</b>		
Robos y tentativas de robo (ex. los agrav. por el res. de lesiones y/o muertes)	728	83,34
Robos agrav. y tentativas de robo agrav. por el res. de lesiones y/o muerte.	12	1,37
Hurtos y tentativa de hurto.	754	86,32
Otros delitos contra la propiedad	90	10,30
<b>Total de delitos contra la propiedad</b>	<b>1584</b>	<b>181,34</b>
<b>DELITOS CONTRA EL ESTADO Y LA COMUNIDAD</b>		
Delitos contra la seguridad pública	3	0,34
Delitos contra el orden público	0	0,00
Delitos contra la seguridad de la nación	0	0,00
Delitos contra los poderes públicos y el orden constitucional	0	0,00
Delitos contra la administración pública	14	1,60
Delitos contra la fe pública	0	0,00
<b>Total de delitos contra el estado y la comunidad</b>	<b>17</b>	<b>1,95</b>
<b>DELITOS CONTRA EL ESTADO CIVIL</b>		
LEY 23.737 (estupefacientes)	0	0,00
<b>OTROS DELITOS PREVISTOS EN LEYES ESPECIALES</b>	<b>25</b>	<b>2,86</b>
<b>TOTAL DE HECHOS DELICTUOSOS</b>	<b>2064</b>	<b>236,29</b>

DELITOS	FRECUENCIA	TASA C/10000 Hab.
<b>ITATÍ</b>		
<b>DELITOS CONTRA LAS PERSONAS</b>		
Homicidios dolosos	0	0,00
Homicidios dolosos en grado de tentativa	3	3,42
Homicidios culposos en accidentes de tránsito	0	0,00
Homicidios culposos por otros hechos	0	0,00
Lesiones dolosas	20	22,79
Lesiones culposas en accidentes de tránsito	4	4,56
Lesiones culposas por otros hechos	1	1,14
Otros delitos contra las personas	2	2,28
<b>Total de delitos contra las personas</b>	<b>30</b>	<b>34,19</b>
<b>DELITOS CONTRA LA INTEGRIDAD SEXUAL Y EL HONOR</b>		
Delitos contra el honor	0	0,00
Violaciones	1	1,14
Otros delitos contra la integridad sexual	4	4,56
<b>Total de delitos contra la integridad sexual y el honor</b>	<b>5</b>	<b>5,70</b>
<b>DELITOS CONTRA LA LIBERTAD</b>		
Amenazas	10	11,40
Otros delitos contra la libertad	6	6,84
<b>Total de delitos contra la libertad</b>	<b>16</b>	<b>18,24</b>
<b>DELITOS CONTRA LA PROPIEDAD</b>		
Robos y tentativas de robo (ex. los agrav. por el res. de lesiones y/o muertes)	22	25,07
Robos agrav. y tentativas de robo agrav. por el res. de lesiones y/o muerte.	0	0,00
Hurtos y tentativa de hurto.	81	92,32
Otros delitos contra la propiedad	23	26,21
<b>Total de delitos contra la propiedad</b>	<b>126</b>	<b>143,61</b>
<b>DELITOS CONTRA EL ESTADO Y LA COMUNIDAD</b>		
Delitos contra la seguridad pública	2	2,28
Delitos contra el orden público	0	0,00
Delitos contra la seguridad de la nación	0	0,00
Delitos contra los poderes públicos y el orden constitucional	0	0,00
Delitos contra la administración pública	6	6,84
Delitos contra la fe pública	0	0,00
<b>Total de delitos contra el estado y la comunidad</b>	<b>8</b>	<b>9,12</b>
<b>DELITOS CONTRA EL ESTADO CIVIL</b>		
LEY 23.737 (estupefacientes)	0	0,00
<b>OTROS DELITOS PREVISTOS EN LEYES ESPECIALES</b>	<b>4</b>	<b>4,56</b>
<b>TOTAL DE HECHOS DELICTUOSOS</b>	<b>189</b>	<b>215,41</b>

<b>ITUZAINGÓ</b>		
<b>DELITOS CONTRA LAS PERSONAS</b>		
Homicidios dolosos	2	0,65
Homicidios dolosos en grado de tentativa	0	0,00
Homicidios culposos en accidentes de tránsito	10	3,27
Homicidios culposos por otros hechos	0	0,00
Lesiones dolosas	114	37,30
Lesiones culposas en accidentes de tránsito	18	5,89
Lesiones culposas por otros hechos	1	0,33
Otros delitos contra las personas	5	1,64
<b>Total de delitos contra las personas</b>	<b>150</b>	<b>49,08</b>
<b>DELITOS CONTRA LA INTEGRIDAD SEXUAL Y EL HONOR</b>		
Delitos contra el honor	0	0,00
Violaciones	3	0,98
Otros delitos contra la integridad sexual	7	2,29
<b>Total de delitos contra la integridad sexual y el honor</b>	<b>10</b>	<b>3,27</b>
<b>DELITOS CONTRA LA LIBERTAD</b>		
Amenazas	62	20,28
Otros delitos contra la libertad	16	5,23
<b>Total de delitos contra la libertad</b>	<b>78</b>	<b>25,52</b>
<b>DELITOS CONTRA LA PROPIEDAD</b>		
Robos y tentativas de robo (ex. los agrav. por el res. de lesiones y/o muertes)	136	44,50
Robos agrav. y tentativas de robo agrav. por el res. de lesiones y/o muerte.	0	0,00
Hurtos y tentativa de hurto.	325	106,33
Otros delitos contra la propiedad	84	27,48
<b>Total de delitos contra la propiedad</b>	<b>545</b>	<b>178,31</b>
<b>DELITOS CONTRA EL ESTADO Y LA COMUNIDAD</b>		
Delitos contra la seguridad pública	1	0,33
Delitos contra el orden público	0	0,00
Delitos contra la seguridad de la nación	0	0,00
Delitos contra los poderes públicos y el orden constitucional	0	0,00
Delitos contra la administración pública	11	3,60
Delitos contra la fe pública	1	0,33
<b>Total de delitos contra el estado y la comunidad</b>	<b>13</b>	<b>4,25</b>
<b>DELITOS CONTRA EL ESTADO CIVIL</b>		
LEY 23.737 (estupefacientes)	1	0,33
<b>OTROS DELITOS PREVISTOS EN LEYES ESPECIALES</b>	<b>16</b>	<b>5,23</b>
<b>TOTAL DE HECHOS DELICTUOSOS</b>	<b>815</b>	<b>266,64</b>

DELITOS	FRECUENCIA	TASA C/10000 Hab.
<b>LAVALLE</b>		
<b>DELITOS CONTRA LAS PERSONAS</b>		
Homicidios dolosos	3	1,14
Homicidios dolosos en grado de tentativa	3	1,14
Homicidios culposos en accidentes de tránsito	4	1,52
Homicidios culposos por otros hechos	0	0,00
Lesiones dolosas	49	18,67
Lesiones culposas en accidentes de tránsito	11	4,19
Lesiones culposas por otros hechos	0	0,00
Otros delitos contra las personas	6	2,29
<b>Total de delitos contra las personas</b>	<b>76</b>	<b>28,95</b>
<b>DELITOS CONTRA LA INTEGRIDAD SEXUAL Y EL HONOR</b>		
Delitos contra el honor	0	0,00
Violaciones	2	0,76
Otros delitos contra la integridad sexual	4	1,52
<b>Total de delitos contra la integridad sexual y el honor</b>	<b>6</b>	<b>2,29</b>
<b>DELITOS CONTRA LA LIBERTAD</b>		
Amenazas	31	11,81
Otros delitos contra la libertad	1	0,38
<b>Total de delitos contra la libertad</b>	<b>32</b>	<b>12,19</b>
<b>DELITOS CONTRA LA PROPIEDAD</b>		
Robos y tentativas de robo (ex. los agrav. por el res. de lesiones y/o muertes)	112	42,67
Robos agrav. y tentativas de robo agrav. por el res. de lesiones y/o muerte.	0	0,00
Hurtos y tentativa de hurto.	154	58,67
Otros delitos contra la propiedad	36	13,71
<b>Total de delitos contra la propiedad</b>	<b>302</b>	<b>115,05</b>
<b>DELITOS CONTRA EL ESTADO Y LA COMUNIDAD</b>		
Delitos contra la seguridad pública	2	0,76
Delitos contra el orden público	0	0,00
Delitos contra la seguridad de la nación	0	0,00
Delitos contra los poderes públicos y el orden constitucional	0	0,00
Delitos contra la administración pública	4	1,52
Delitos contra la fe pública	0	0,00
<b>Total de delitos contra el estado y la comunidad</b>	<b>6</b>	<b>2,29</b>
<b>DELITOS CONTRA EL ESTADO CIVIL</b>		
LEY 23.737 (estupefacientes)	0	0,00
<b>OTROS DELITOS PREVISTOS EN LEYES ESPECIALES</b>	<b>8</b>	<b>3,05</b>
<b>TOTAL DE HECHOS DELICTUOSOS</b>	<b>430</b>	<b>163,81</b>

<b>MBURUCUYÁ</b>		
<b>DELITOS CONTRA LAS PERSONAS</b>		
Homicidios dolosos	0	0,00
Homicidios dolosos en grado de tentativa	1	1,11
Homicidios culposos en accidentes de tránsito	0	0,00
Homicidios culposos por otros hechos	0	0,00
Lesiones dolosas	10	11,10
Lesiones culposas en accidentes de tránsito	0	0,00
Lesiones culposas por otros hechos	0	0,00
Otros delitos contra las personas	1	1,11
<b>Total de delitos contra las personas</b>	<b>12</b>	<b>13,32</b>
<b>DELITOS CONTRA LA INTEGRIDAD SEXUAL Y EL HONOR</b>		
Delitos contra el honor	0	0,00
Violaciones	0	0,00
Otros delitos contra la integridad sexual	0	0,00
<b>Total de delitos contra la integridad sexual y el honor</b>	<b>0</b>	<b>0,00</b>
<b>DELITOS CONTRA LA LIBERTAD</b>		
Amenazas	10	11,10
Otros delitos contra la libertad	1	1,11
<b>Total de delitos contra la libertad</b>	<b>11</b>	<b>12,21</b>
<b>DELITOS CONTRA LA PROPIEDAD</b>		
Robos y tentativas de robo (ex. los agrav. por el res. de lesiones y/o muertes)	11	12,21
Robos agrav. y tentativas de robo agrav. por el res. de lesiones y/o muerte.	0	0,00
Hurtos y tentativa de hurto.	33	36,62
Otros delitos contra la propiedad	16	17,75
<b>Total de delitos contra la propiedad</b>	<b>60</b>	<b>66,58</b>
<b>DELITOS CONTRA EL ESTADO Y LA COMUNIDAD</b>		
Delitos contra la seguridad pública	0	0,00
Delitos contra el orden público	0	0,00
Delitos contra la seguridad de la nación	0	0,00
Delitos contra los poderes públicos y el orden constitucional	0	0,00
Delitos contra la administración pública	4	4,44
Delitos contra la fe pública	0	0,00
<b>Total de delitos contra el estado y la comunidad</b>	<b>4</b>	<b>4,44</b>
<b>DELITOS CONTRA EL ESTADO CIVIL</b>		
LEY 23.737 (estupefacientes)	0	0,00
<b>OTROS DELITOS PREVISTOS EN LEYES ESPECIALES</b>	<b>1</b>	<b>1,11</b>
<b>TOTAL DE HECHOS DELICTUOSOS</b>	<b>88</b>	<b>97,65</b>

DELITOS	FRECUENCIA	TASA C/10000 Hab.
<b>MERCEDES</b>		
<b>DELITOS CONTRA LAS PERSONAS</b>		
Homicidios dolosos	1	0,26
Homicidios dolosos en grado de tentativa	1	0,26
Homicidios culposos en accidentes de tránsito	4	1,02
Homicidios culposos por otros hechos	0	0,00
Lesiones dolosas	89	22,70
Lesiones culposas en accidentes de tránsito	11	2,81
Lesiones culposas por otros hechos	0	0,00
Otros delitos contra las personas	6	1,53
<b>Total de delitos contra las personas</b>	<b>112</b>	<b>28,57</b>
<b>DELITOS CONTRA LA INTEGRIDAD SEXUAL Y EL HONOR</b>		
Delitos contra el honor	0	0,00
Violaciones	4	1,02
Otros delitos contra la integridad sexual	9	2,30
<b>Total de delitos contra la integridad sexual y el honor</b>	<b>13</b>	<b>3,32</b>
<b>DELITOS CONTRA LA LIBERTAD</b>		
Amenazas	69	17,60
Otros delitos contra la libertad	11	2,81
<b>Total de delitos contra la libertad</b>	<b>80</b>	<b>20,41</b>
<b>DELITOS CONTRA LA PROPIEDAD</b>		
Robos y tentativas de robo (ex. los agrav. por el res. de lesiones y/o muertes)	183	46,68
Robos agrav. y tentativas de robo agrav. por el res. de lesiones y/o muerte.	0	0,00
Hurtos y tentativa de hurto.	468	119,37
Otros delitos contra la propiedad	68	17,34
<b>Total de delitos contra la propiedad</b>	<b>719</b>	<b>183,39</b>
<b>DELITOS CONTRA EL ESTADO Y LA COMUNIDAD</b>		
Delitos contra la seguridad pública	1	0,26
Delitos contra el orden público	0	0,00
Delitos contra la seguridad de la nación	0	0,00
Delitos contra los poderes públicos y el orden constitucional	0	0,00
Delitos contra la administración pública	7	1,79
Delitos contra la fe pública	0	0,00
<b>Total de delitos contra el estado y la comunidad</b>	<b>8</b>	<b>2,04</b>
<b>DELITOS CONTRA EL ESTADO CIVIL</b>		
LEY 23.737 (estupefacientes)	0	0,00
<b>OTROS DELITOS PREVISTOS EN LEYES ESPECIALES</b>	<b>7</b>	<b>1,79</b>
<b>TOTAL DE HECHOS DELICTUOSOS</b>	<b>941</b>	<b>240,01</b>

<b>MONTE CASEROS</b>		
<b>DELITOS CONTRA LAS PERSONAS</b>		
Homicidios dolosos	2	0,59
Homicidios dolosos en grado de tentativa	0	0,00
Homicidios culposos en accidentes de tránsito	8	2,38
Homicidios culposos por otros hechos	2	0,59
Lesiones dolosas	48	14,25
Lesiones culposas en accidentes de tránsito	16	4,75
Lesiones culposas por otros hechos	0	0,00
Otros delitos contra las personas	6	1,78
<b>Total de delitos contra las personas</b>	<b>82</b>	<b>24,34</b>
<b>DELITOS CONTRA LA INTEGRIDAD SEXUAL Y EL HONOR</b>		
Delitos contra el honor	0	0,00
Violaciones	3	0,89
Otros delitos contra la integridad sexual	3	0,89
<b>Total de delitos contra la integridad sexual y el honor</b>	<b>6</b>	<b>1,78</b>
<b>DELITOS CONTRA LA LIBERTAD</b>		
Amenazas	47	13,95
Otros delitos contra la libertad	5	1,48
<b>Total de delitos contra la libertad</b>	<b>52</b>	<b>15,44</b>
<b>DELITOS CONTRA LA PROPIEDAD</b>		
Robos y tentativas de robo (ex. los agrav. por el res. de lesiones y/o muertes)	109	32,36
Robos agrav. y tentativas de robo agrav. por el res. de lesiones y/o muerte.	2	0,59
Hurtos y tentativa de hurto.	249	73,92
Otros delitos contra la propiedad	52	15,44
<b>Total de delitos contra la propiedad</b>	<b>412</b>	<b>122,31</b>
<b>DELITOS CONTRA EL ESTADO Y LA COMUNIDAD</b>		
Delitos contra la seguridad pública	3	0,89
Delitos contra el orden público	0	0,00
Delitos contra la seguridad de la nación	0	0,00
Delitos contra los poderes públicos y el orden constitucional	0	0,00
Delitos contra la administración pública	5	1,48
Delitos contra la fe pública	1	0,30
<b>Total de delitos contra el estado y la comunidad</b>	<b>9</b>	<b>2,67</b>
<b>DELITOS CONTRA EL ESTADO CIVIL</b>		
LEY 23.737 (estupefacientes)	0	0,00
<b>OTROS DELITOS PREVISTOS EN LEYES ESPECIALES</b>	<b>6</b>	<b>1,78</b>
<b>TOTAL DE HECHOS DELICTUOSOS</b>	<b>567</b>	<b>168,33</b>

DELITOS	FRECUENCIA	TASA C/10000 Hab.
<b>PASO DE LOS LIBRES</b>		
<b>DELITOS CONTRA LAS PERSONAS</b>		
Homicidios dolosos	2	0,43
Homicidios dolosos en grado de tentativa	0	0,00
Homicidios culposos en accidentes de tránsito	14	3,02
Homicidios culposos por otros hechos	0	0,00
Lesiones dolosas	226	48,78
Lesiones culposas en accidentes de tránsito	27	5,83
Lesiones culposas por otros hechos	2	0,43
Otros delitos contra las personas	17	3,67
<b>Total de delitos contra las personas</b>	<b>288</b>	<b>62,17</b>
<b>DELITOS CONTRA LA INTEGRIDAD SEXUAL Y EL HONOR</b>		
Delitos contra el honor	5	1,08
Violaciones	0	0,00
Otros delitos contra la integridad sexual	12	2,59
<b>Total de delitos contra la integridad sexual y el honor</b>	<b>17</b>	<b>3,67</b>
<b>DELITOS CONTRA LA LIBERTAD</b>		
Amenazas	221	47,71
Otros delitos contra la libertad	31	6,69
<b>Total de delitos contra la libertad</b>	<b>252</b>	<b>54,40</b>
<b>DELITOS CONTRA LA PROPIEDAD</b>		
Robos y tentativas de robo (ex. los agrav. por el res. de lesiones y/o muertes)	471	101,67
Robos agrav. y tentativas de robo agrav. por el res. de lesiones y/o muerte.	9	1,94
Hurtos y tentativa de hurto.	814	175,71
Otros delitos contra la propiedad	145	31,30
<b>Total de delitos contra la propiedad</b>	<b>1439</b>	<b>310,62</b>
<b>DELITOS CONTRA EL ESTADO Y LA COMUNIDAD</b>		
Delitos contra la seguridad pública	3	0,65
Delitos contra el orden público	0	0,00
Delitos contra la seguridad de la nación	0	0,00
Delitos contra los poderes públicos y el orden constitucional	0	0,00
Delitos contra la administración pública	12	2,59
Delitos contra la fe pública	10	2,16
<b>Total de delitos contra el estado y la comunidad</b>	<b>25</b>	<b>5,40</b>
<b>DELITOS CONTRA EL ESTADO CIVIL</b>		
LEY 23.737 (estupefacientes)	0	0,00
<b>OTROS DELITOS PREVISTOS EN LEYES ESPECIALES</b>	<b>32</b>	<b>6,91</b>
<b>TOTAL DE HECHOS DELICTUOSOS</b>	<b>2053</b>	<b>443,16</b>

<b>SALADAS</b>		
<b>DELITOS CONTRA LAS PERSONAS</b>		
Homicidios dolosos	0	0,00
Homicidios dolosos en grado de tentativa	1	0,47
Homicidios culposos en accidentes de tránsito	3	1,40
Homicidios culposos por otros hechos	0	0,00
Lesiones dolosas	57	26,55
Lesiones culposas en accidentes de tránsito	10	4,66
Lesiones culposas por otros hechos	0	0,00
Otros delitos contra las personas	1	0,47
<b>Total de delitos contra las personas</b>	<b>72</b>	<b>33,54</b>
<b>DELITOS CONTRA LA INTEGRIDAD SEXUAL Y EL HONOR</b>		
Delitos contra el honor	0	0,00
Violaciones	0	0,00
Otros delitos contra la integridad sexual	5	2,33
<b>Total de delitos contra la integridad sexual y el honor</b>	<b>5</b>	<b>2,33</b>
<b>DELITOS CONTRA LA LIBERTAD</b>		
Amenazas	29	13,51
Otros delitos contra la libertad	9	4,19
<b>Total de delitos contra la libertad</b>	<b>38</b>	<b>17,70</b>
<b>DELITOS CONTRA LA PROPIEDAD</b>		
Robos y tentativas de robo (ex. los agrav. por el res. de lesiones y/o muertes)	49	22,82
Robos agrav. y tentativas de robo agrav. por el res. de lesiones y/o muerte.	0	0,00
Hurtos y tentativa de hurto.	156	72,66
Otros delitos contra la propiedad	51	23,75
<b>Total de delitos contra la propiedad</b>	<b>256</b>	<b>119,24</b>
<b>DELITOS CONTRA EL ESTADO Y LA COMUNIDAD</b>		
Delitos contra la seguridad pública	0	0,00
Delitos contra el orden público	0	0,00
Delitos contra la seguridad de la nación	0	0,00
Delitos contra los poderes públicos y el orden constitucional	0	0,00
Delitos contra la administración pública	2	0,93
Delitos contra la fe pública	1	0,47
<b>Total de delitos contra el estado y la comunidad</b>	<b>3</b>	<b>1,40</b>
<b>DELITOS CONTRA EL ESTADO CIVIL</b>		
LEY 23.737 (estupefacientes)	0	0,00
<b>OTROS DELITOS PREVISTOS EN LEYES ESPECIALES</b>	<b>3</b>	<b>1,40</b>
<b>TOTAL DE HECHOS DELICTUOSOS</b>	<b>377</b>	<b>175,59</b>

DELITOS	FRECUENCIA	TASA C/10000 Hab.
<b>SAN COSME</b>		
<b>DELITOS CONTRA LAS PERSONAS</b>		
Homicidios dolosos	0	0,00
Homicidios dolosos en grado de tentativa	1	0,76
Homicidios culposos en accidentes de tránsito	3	2,27
Homicidios culposos por otros hechos	0	0,00
Lesiones dolosas	45	34,12
Lesiones culposas en accidentes de tránsito	7	5,31
Lesiones culposas por otros hechos	0	0,00
Otros delitos contra las personas	4	3,03
<b>Total de delitos contra las personas</b>	<b>60</b>	<b>45,49</b>
<b>DELITOS CONTRA LA INTEGRIDAD SEXUAL Y EL HONOR</b>		
Delitos contra el honor	0	0,00
Violaciones	1	0,76
Otros delitos contra la integridad sexual	2	1,52
<b>Total de delitos contra la integridad sexual y el honor</b>	<b>3</b>	<b>2,27</b>
<b>DELITOS CONTRA LA LIBERTAD</b>		
Amenazas	46	34,88
Otros delitos contra la libertad	5	3,79
<b>Total de delitos contra la libertad</b>	<b>51</b>	<b>38,67</b>
<b>DELITOS CONTRA LA PROPIEDAD</b>		
Robos y tentativas de robo (ex. los agrav. por el res. de lesiones y/o muertes)	186	141,03
Robos agrav. y tentativas de robo agrav. por el res. de lesiones y/o muerte.	0	0,00
Hurtos y tentativa de hurto.	164	124,35
Otros delitos contra la propiedad	58	43,98
<b>Total de delitos contra la propiedad</b>	<b>408</b>	<b>309,35</b>
<b>DELITOS CONTRA EL ESTADO Y LA COMUNIDAD</b>		
Delitos contra la seguridad pública	2	1,52
Delitos contra el orden público	0	0,00
Delitos contra la seguridad de la nación	0	0,00
Delitos contra los poderes públicos y el orden constitucional	0	0,00
Delitos contra la administración pública	2	1,52
Delitos contra la fe pública	0	0,00
<b>Total de delitos contra el estado y la comunidad</b>	<b>4</b>	<b>3,03</b>
<b>DELITOS CONTRA EL ESTADO CIVIL</b>		
LEY 23.737 (estupefacientes)	2	1,52
<b>OTROS DELITOS PREVISTOS EN LEYES ESPECIALES</b>	<b>4</b>	<b>3,03</b>
<b>TOTAL DE HECHOS DELICTUOSOS</b>	<b>532</b>	<b>403,37</b>

<b>SAN LUIS DEL PALMAR</b>		
<b>DELITOS CONTRA LAS PERSONAS</b>		
Homicidios dolosos	1	0,61
Homicidios dolosos en grado de tentativa	1	0,61
Homicidios culposos en accidentes de tránsito	1	0,61
Homicidios culposos por otros hechos	0	0,00
Lesiones dolosas	31	18,77
Lesiones culposas en accidentes de tránsito	6	3,63
Lesiones culposas por otros hechos	0	0,00
Otros delitos contra las personas	4	2,42
<b>Total de delitos contra las personas</b>	<b>44</b>	<b>26,65</b>
<b>DELITOS CONTRA LA INTEGRIDAD SEXUAL Y EL HONOR</b>		
Delitos contra el honor	0	0,00
Violaciones	1	0,61
Otros delitos contra la integridad sexual	2	1,21
<b>Total de delitos contra la integridad sexual y el honor</b>	<b>3</b>	<b>1,82</b>
<b>DELITOS CONTRA LA LIBERTAD</b>		
Amenazas	43	26,04
Otros delitos contra la libertad	11	6,66
<b>Total de delitos contra la libertad</b>	<b>54</b>	<b>32,70</b>
<b>DELITOS CONTRA LA PROPIEDAD</b>		
Robos y tentativas de robo (ex. los agrav. por el res. de lesiones y/o muertes)	56	33,91
Robos agrav. y tentativas de robo agrav. por el res. de lesiones y/o muerte.	0	0,00
Hurtos y tentativa de hurto.	161	97,50
Otros delitos contra la propiedad	52	31,49
<b>Total de delitos contra la propiedad</b>	<b>269</b>	<b>162,90</b>
<b>DELITOS CONTRA EL ESTADO Y LA COMUNIDAD</b>		
Delitos contra la seguridad pública	2	1,21
Delitos contra el orden público	0	0,00
Delitos contra la seguridad de la nación	0	0,00
Delitos contra los poderes públicos y el orden constitucional	0	0,00
Delitos contra la administración pública	6	3,63
Delitos contra la fe pública	0	0,00
<b>Total de delitos contra el estado y la comunidad</b>	<b>8</b>	<b>4,84</b>
<b>DELITOS CONTRA EL ESTADO CIVIL</b>		
LEY 23.737 (estupefacientes)	0	0,00
<b>OTROS DELITOS PREVISTOS EN LEYES ESPECIALES</b>	<b>2</b>	<b>1,21</b>
<b>TOTAL DE HECHOS DELICTUOSOS</b>	<b>380</b>	<b>230,12</b>



DELITOS	FRECUENCIA	TASA C/10000 Hab.
<b>SAN MARTÍN</b>		
<b>DELITOS CONTRA LAS PERSONAS</b>		
Homicidios dolosos	1	0,82
Homicidios dolosos en grado de tentativa	0	0,00
Homicidios culposos en accidentes de tránsito	1	0,82
Homicidios culposos por otros hechos	0	0,00
Lesiones dolosas	54	44,13
Lesiones culposas en accidentes de tránsito	6	4,90
Lesiones culposas por otros hechos	0	0,00
Otros delitos contra las personas	2	1,63
<b>Total de delitos contra las personas</b>	<b>64</b>	<b>52,30</b>
<b>DELITOS CONTRA LA INTEGRIDAD SEXUAL Y EL HONOR</b>		
Delitos contra el honor	2	1,63
Violaciones	0	0,00
Otros delitos contra la integridad sexual	3	2,45
<b>Total de delitos contra la integridad sexual y el honor</b>	<b>5</b>	<b>4,09</b>
<b>DELITOS CONTRA LA LIBERTAD</b>		
Amenazas	34	27,79
Otros delitos contra la libertad	5	4,09
<b>Total de delitos contra la libertad</b>	<b>39</b>	<b>31,87</b>
<b>DELITOS CONTRA LA PROPIEDAD</b>		
Robos y tentativas de robo (ex. los agrav. por el res. de lesiones y/o muertes)	39	31,87
Robos agrav. y tentativas de robo agrav. por el res. de lesiones y/o muerte.	0	0,00
Hurtos y tentativa de hurto.	106	86,63
Otros delitos contra la propiedad	30	24,52
<b>Total de delitos contra la propiedad</b>	<b>175</b>	<b>143,02</b>
<b>DELITOS CONTRA EL ESTADO Y LA COMUNIDAD</b>		
Delitos contra la seguridad pública	0	0,00
Delitos contra el orden público	0	0,00
Delitos contra la seguridad de la nación	0	0,00
Delitos contra los poderes públicos y el orden constitucional	0	0,00
Delitos contra la administración pública	2	1,63
Delitos contra la fe pública	4	3,27
<b>Total de delitos contra el estado y la comunidad</b>	<b>6</b>	<b>4,90</b>
<b>DELITOS CONTRA EL ESTADO CIVIL</b>		
LEY 23.737 (estupefacientes)	0	0,00
<b>OTROS DELITOS PREVISTOS EN LEYES ESPECIALES</b>	<b>3</b>	<b>2,45</b>
<b>TOTAL DE HECHOS DELICTUOSOS</b>	<b>292</b>	<b>238,64</b>

<b>SAN MIGUEL</b>		
<b>DELITOS CONTRA LAS PERSONAS</b>		
Homicidios dolosos	2	1,95
Homicidios dolosos en grado de tentativa	0	0,00
Homicidios culposos en accidentes de tránsito	0	0,00
Homicidios culposos por otros hechos	0	0,00
Lesiones dolosas	16	15,61
Lesiones culposas en accidentes de tránsito	1	0,98
Lesiones culposas por otros hechos	0	0,00
Otros delitos contra las personas	7	6,83
<b>Total de delitos contra las personas</b>	<b>26</b>	<b>25,36</b>
<b>DELITOS CONTRA LA INTEGRIDAD SEXUAL Y EL HONOR</b>		
Delitos contra el honor	0	0,00
Violaciones	0	0,00
Otros delitos contra la integridad sexual	2	1,95
<b>Total de delitos contra la integridad sexual y el honor</b>	<b>2</b>	<b>1,95</b>
<b>DELITOS CONTRA LA LIBERTAD</b>		
Amenazas	8	7,80
Otros delitos contra la libertad	4	3,90
<b>Total de delitos contra la libertad</b>	<b>12</b>	<b>11,71</b>
<b>DELITOS CONTRA LA PROPIEDAD</b>		
Robos y tentativas de robo (ex. los agrav. por el res. de lesiones y/o muertes)	20	19,51
Robos agrav. y tentativas de robo agrav. por el res. de lesiones y/o muerte.	0	0,00
Hurtos y tentativa de hurto.	67	65,35
Otros delitos contra la propiedad	36	35,12
<b>Total de delitos contra la propiedad</b>	<b>123</b>	<b>119,98</b>
<b>DELITOS CONTRA EL ESTADO Y LA COMUNIDAD</b>		
Delitos contra la seguridad pública	0	0,00
Delitos contra el orden público	0	0,00
Delitos contra la seguridad de la nación	0	0,00
Delitos contra los poderes públicos y el orden constitucional	0	0,00
Delitos contra la administración pública	3	2,93
Delitos contra la fe pública	0	0,00
<b>Total de delitos contra el estado y la comunidad</b>	<b>3</b>	<b>2,93</b>
<b>DELITOS CONTRA EL ESTADO CIVIL</b>		
LEY 23.737 (estupefacientes)	0	0,00
<b>OTROS DELITOS PREVISTOS EN LEYES ESPECIALES</b>	<b>0</b>	<b>0,00</b>
<b>TOTAL DE HECHOS DELICTUOSOS</b>	<b>166</b>	<b>161,92</b>

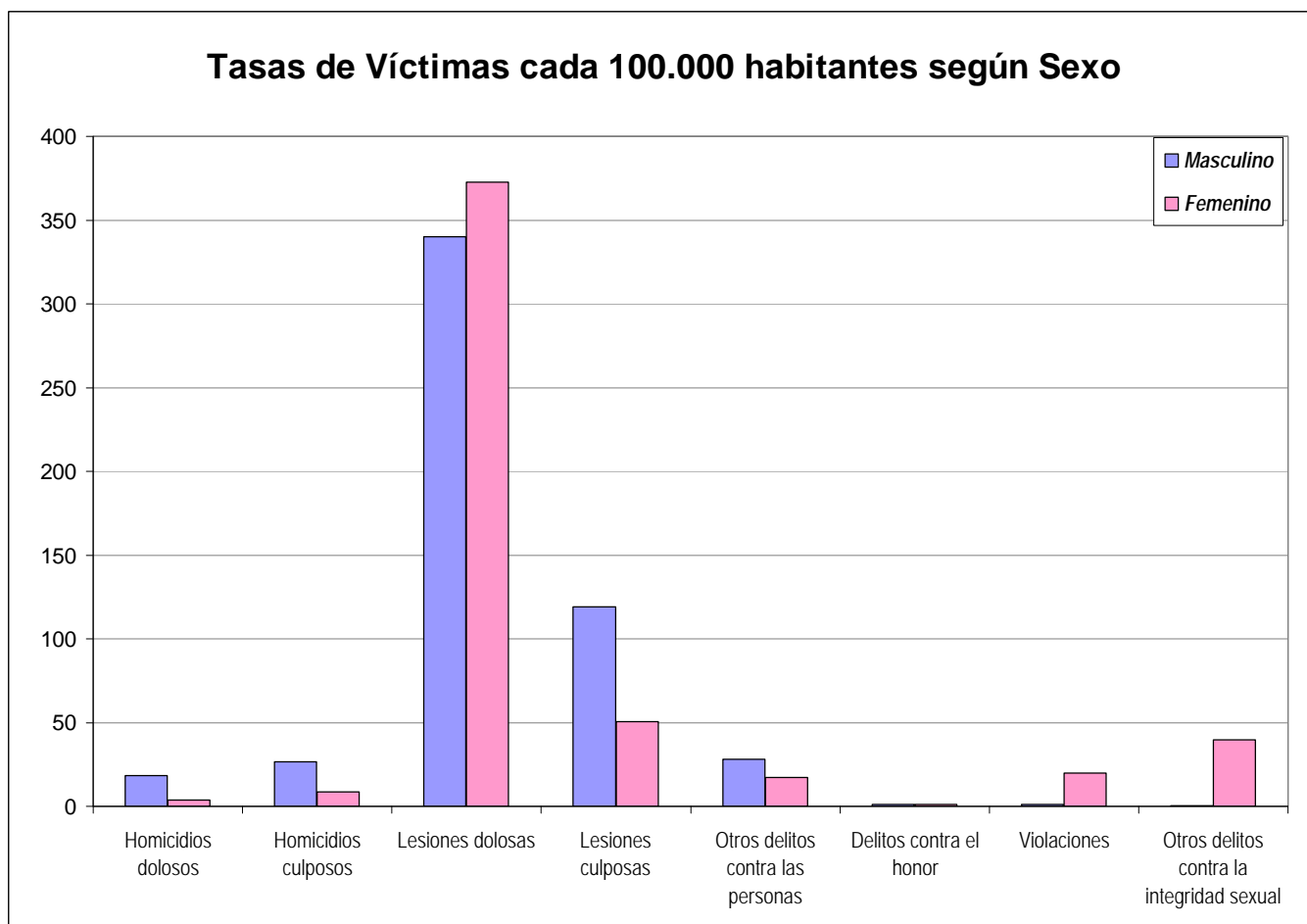
DELITOS	FRECUENCIA	TASA C/10000 Hab.
<b>SAN ROQUE</b>		
<b>DELITOS CONTRA LAS PERSONAS</b>		
Homicidios dolosos	2	1,11
Homicidios dolosos en grado de tentativa	0	0,00
Homicidios culposos en accidentes de tránsito	1	0,56
Homicidios culposos por otros hechos	0	0,00
Lesiones dolosas	40	22,28
Lesiones culposas en accidentes de tránsito	6	3,34
Lesiones culposas por otros hechos	0	0,00
Otros delitos contra las personas	1	0,56
<b>Total de delitos contra las personas</b>	<b>50</b>	<b>27,85</b>
<b>DELITOS CONTRA LA INTEGRIDAD SEXUAL Y EL HONOR</b>		
Delitos contra el honor	0	0,00
Violaciones	2	1,11
Otros delitos contra la integridad sexual	2	1,11
<b>Total de delitos contra la integridad sexual y el honor</b>	<b>4</b>	<b>2,23</b>
<b>DELITOS CONTRA LA LIBERTAD</b>		
Amenazas	21	11,70
Otros delitos contra la libertad	5	2,79
<b>Total de delitos contra la libertad</b>	<b>26</b>	<b>14,48</b>
<b>DELITOS CONTRA LA PROPIEDAD</b>		
Robos y tentativas de robo (ex. los agrav. por el res. de lesiones y/o muertes)	27	15,04
Robos agrav. y tentativas de robo agrav. por el res. de lesiones y/o muerte.	0	0,00
Hurtos y tentativa de hurto.	164	91,36
Otros delitos contra la propiedad	21	11,70
<b>Total de delitos contra la propiedad</b>	<b>212</b>	<b>118,10</b>
<b>DELITOS CONTRA EL ESTADO Y LA COMUNIDAD</b>		
Delitos contra la seguridad pública	1	0,56
Delitos contra el orden público	0	0,00
Delitos contra la seguridad de la nación	0	0,00
Delitos contra los poderes públicos y el orden constitucional	0	0,00
Delitos contra la administración pública	4	2,23
Delitos contra la fe pública	0	0,00
<b>Total de delitos contra el estado y la comunidad</b>	<b>5</b>	<b>2,79</b>
<b>DELITOS CONTRA EL ESTADO CIVIL</b>		
LEY 23.737 (estupefacientes)	0	0,00
<b>OTROS DELITOS PREVISTOS EN LEYES ESPECIALES</b>	<b>2</b>	<b>1,11</b>
<b>TOTAL DE HECHOS DELICTUOSOS</b>	<b>299</b>	<b>166,56</b>

<b>SANTO TOMÉ</b>		
<b>DELITOS CONTRA LAS PERSONAS</b>		
Homicidios dolosos	6	1,11
Homicidios dolosos en grado de tentativa	1	0,19
Homicidios culposos en accidentes de tránsito	12	2,22
Homicidios culposos por otros hechos	0	0,00
Lesiones dolosas	155	28,68
Lesiones culposas en accidentes de tránsito	24	4,44
Lesiones culposas por otros hechos	2	0,37
Otros delitos contra las personas	6	1,11
<b>Total de delitos contra las personas</b>	<b>206</b>	<b>38,11</b>
<b>DELITOS CONTRA LA INTEGRIDAD SEXUAL Y EL HONOR</b>		
Delitos contra el honor	0	0,00
Violaciones	4	0,74
Otros delitos contra la integridad sexual	11	2,04
<b>Total de delitos contra la integridad sexual y el honor</b>	<b>15</b>	<b>2,78</b>
<b>DELITOS CONTRA LA LIBERTAD</b>		
Amenazas	154	28,49
Otros delitos contra la libertad	38	7,03
<b>Total de delitos contra la libertad</b>	<b>192</b>	<b>35,52</b>
<b>DELITOS CONTRA LA PROPIEDAD</b>		
Robos y tentativas de robo (ex. los agrav. por el res. de lesiones y/o muertes)	198	36,63
Robos agrav. y tentativas de robo agrav. por el res. de lesiones y/o muerte.	1	0,19
Hurtos y tentativa de hurto.	432	79,93
Otros delitos contra la propiedad	102	18,87
<b>Total de delitos contra la propiedad</b>	<b>733</b>	<b>135,62</b>
<b>DELITOS CONTRA EL ESTADO Y LA COMUNIDAD</b>		
Delitos contra la seguridad pública	0	0,00
Delitos contra el orden público	0	0,00
Delitos contra la seguridad de la nación	0	0,00
Delitos contra los poderes públicos y el orden constitucional	0	0,00
Delitos contra la administración pública	14	2,59
Delitos contra la fe pública	0	0,00
<b>Total de delitos contra el estado y la comunidad</b>	<b>14</b>	<b>2,59</b>
<b>DELITOS CONTRA EL ESTADO CIVIL</b>		
LEY 23.737 (estupefacientes)	1	0,19
<b>OTROS DELITOS PREVISTOS EN LEYES ESPECIALES</b>	<b>4</b>	<b>0,74</b>
<b>TOTAL DE HECHOS DELICTUOSOS</b>	<b>1166</b>	<b>215,73</b>

DELITOS	FRECUENCIA	TASA C/10000 Hab.
<b>SAUCE</b>		
<b>DELITOS CONTRA LAS PERSONAS</b>		
Homicidios dolosos	1	1,09
Homicidios dolosos en grado de tentativa	1	1,09
Homicidios culposos en accidentes de tránsito	1	1,09
Homicidios culposos por otros hechos	0	0,00
Lesiones dolosas	9	9,83
Lesiones culposas en accidentes de tránsito	2	2,19
Lesiones culposas por otros hechos	0	0,00
Otros delitos contra las personas	7	7,65
<b>Total de delitos contra las personas</b>	<b>21</b>	<b>22,95</b>
<b>DELITOS CONTRA LA INTEGRIDAD SEXUAL Y EL HONOR</b>		
Delitos contra el honor	0	0,00
Violaciones	0	0,00
Otros delitos contra la integridad sexual	1	1,09
<b>Total de delitos contra la integridad sexual y el honor</b>	<b>1</b>	<b>1,09</b>
<b>DELITOS CONTRA LA LIBERTAD</b>		
Amenazas	4	4,37
Otros delitos contra la libertad	1	1,09
<b>Total de delitos contra la libertad</b>	<b>5</b>	<b>5,46</b>
<b>DELITOS CONTRA LA PROPIEDAD</b>		
Robos y tentativas de robo (ex. los agrav. por el res. de lesiones y/o muertes)	12	13,11
Robos agrav. y tentativas de robo agrav. por el res. de lesiones y/o muerte.	0	0,00
Hurtos y tentativa de hurto.	46	50,27
Otros delitos contra la propiedad	7	7,65
<b>Total de delitos contra la propiedad</b>	<b>65</b>	<b>71,03</b>
<b>DELITOS CONTRA EL ESTADO Y LA COMUNIDAD</b>		
Delitos contra la seguridad pública	2	2,19
Delitos contra el orden público	0	0,00
Delitos contra la seguridad de la nación	0	0,00
Delitos contra los poderes públicos y el orden constitucional	0	0,00
Delitos contra la administración pública	1	1,09
Delitos contra la fe pública	0	0,00
<b>Total de delitos contra el estado y la comunidad</b>	<b>3</b>	<b>3,28</b>
<b>DELITOS CONTRA EL ESTADO CIVIL</b>		
LEY 23.737 (estupefacientes)	0	0,00
<b>OTROS DELITOS PREVISTOS EN LEYES ESPECIALES</b>		
	0	0,00
<b>TOTAL DE HECHOS DELICTUOSOS</b>	<b>95</b>	<b>103,81</b>

<b>POLICÍA FEDERAL ARGENTINA</b>		
<b>DELITOS CONTRA LAS PERSONAS</b>		
Homicidios dolosos	0	0,00
Homicidios dolosos en grado de tentativa	0	0,00
Homicidios culposos en accidentes de tránsito	0	0,00
Homicidios culposos por otros hechos	0	0,00
Lesiones dolosas	1	0,00
Lesiones culposas en accidentes de tránsito	0	0,00
Lesiones culposas por otros hechos	0	0,00
Otros delitos contra las personas	0	0,00
<b>Total de delitos contra las personas</b>	<b>1</b>	<b>0,00</b>
<b>DELITOS CONTRA LA INTEGRIDAD SEXUAL Y EL HONOR</b>		
Delitos contra el honor	0	0,00
Violaciones	0	0,00
Otros delitos contra la integridad sexual	0	0,00
<b>Total de delitos contra la integridad sexual y el honor</b>	<b>0</b>	<b>0,00</b>
<b>DELITOS CONTRA LA LIBERTAD</b>		
Amenazas	0	0,00
Otros delitos contra la libertad	0	0,00
<b>Total de delitos contra la libertad</b>	<b>0</b>	<b>0,00</b>
<b>DELITOS CONTRA LA PROPIEDAD</b>		
Robos y tentativas de robo (ex. los agrav. por el res. de lesiones y/o muertes)	0	0,00
Robos agrav. y tentativas de robo agrav. por el res. de lesiones y/o muerte.	0	0,00
Hurtos y tentativa de hurto.	0	0,00
Otros delitos contra la propiedad	0	0,00
<b>Total de delitos contra la propiedad</b>	<b>0</b>	<b>0,00</b>
<b>DELITOS CONTRA EL ESTADO Y LA COMUNIDAD</b>		
Delitos contra la seguridad pública	1	0,00
Delitos contra el orden público	0	0,00
Delitos contra la seguridad de la nación	0	0,00
Delitos contra los poderes públicos y el orden constitucional	1	0,00
Delitos contra la administración pública	0	0,00
Delitos contra la fe pública	3	0,00
<b>Total de delitos contra el estado y la comunidad</b>	<b>5</b>	<b>0,00</b>
<b>DELITOS CONTRA EL ESTADO CIVIL</b>		
LEY 23.737 (estupefacientes)	10	0,00
<b>OTROS DELITOS PREVISTOS EN LEYES ESPECIALES</b>		
	36	0,00
<b>TOTAL DE HECHOS DELICTUOSOS</b>	<b>52</b>	<b>0,00</b>

Delitos contra las Personas, contra la Integridad Sexual y el Honor HECHOS Y VICTIMAS		CORRIENTES							
AÑO 2004									
Tipo de Delito	HECHOS		VICTIMAS						
	Total de Hechos	Tasa de Hechos c/100.000 hab.	Masculino	Tasa de Víctimas Masculinas c/100.000 hab.	Femenino	Tasa de Víctimas Femeninas c/100.000 hab.	No Consta	Total Víctimas	Tasa del total de Víctimas c/100.000 hab.
<b>DELITOS CONTRA LAS PERSONAS</b>									
Homicidios dolosos	55	5,97	50	10,88	6	1,27	0	56	6,02
Homicidios dolosos en grado de tentativa	51	5,48	35	7,62	12	2,54	0	47	5,05
Homicidios culposos en accidentes de tránsito	109	11,71	100	21,76	25	5,30	0	125	13,43
Homicidios culposos por otros hechos	13	1,40	22	4,79	15	3,18	0	37	3,97
Lesiones dolosas	3.162	339,64	1.562	339,97	1.758	372,83	0	3.320	356,61
Lesiones culposas en accidentes de tránsito	529	56,82	535	116,44	233	49,41	0	768	82,49
Lesiones culposas por otros hechos	16	1,72	12	2,61	6	1,27	0	18	1,93
Otros delitos contra las personas	208	22,34	129	28,08	82	17,39	0	211	22,66
<b>Total de delitos contra las personas</b>	<b>4.143</b>	<b>445,01</b>	<b>2.445</b>	<b>532,15</b>	<b>2.137</b>	<b>453,20</b>	<b>0</b>	<b>4.582</b>	<b>492,16</b>
<b>DELITOS CONTRA LA INTEGRIDAD SEXUAL Y EL HONOR</b>									
Delitos contra el honor	12	1,29	6	1,31	6	1,27	0	12	1,29
Violaciones	107	11,49	6	1,31	94	19,93	7	107	11,49
Otros delitos contra la integridad sexual	190	20,41	1	0,22	188	39,87	0	189	20,30
<b>Total de delitos contra la integridad sexual y el honor</b>	<b>309</b>	<b>33,19</b>	<b>13</b>	<b>2,83</b>	<b>288</b>	<b>61,08</b>	<b>7</b>	<b>308</b>	<b>33,08</b>
<b>TOTALES</b>	<b>4.452</b>	<b>478,20</b>	<b>2.458</b>	<b>534,98</b>	<b>2.425</b>	<b>514,28</b>	<b>7</b>	<b>4.890</b>	<b>525,25</b>



# Reporte Anual del Sistema de Alerta Temprana - HOMICIDIOS

## Provincia de CORRIENTES - Año 2004

**Cuadro Resumen. Total de homicidios por mes**

Hechos	HOMICIDIOS DOLOSOS		HOMICIDIOS CULPOSOS EN HECHOS DE TRANSITO	
	SNIC	SAT	SNIC	SAT
Enero	4	4	11	11
Febrero	4	4	7	6
Marzo	5	5	10	10
Abril	8	7	9	9
Mayo	5	5	8	8
Junio	2	2	8	8
Julio	2	2	9	8
Agosto	5	5	15	15
Septiembre	7	7	6	6
Octubre	3	3	5	5
Noviembre	5	5	8	8
Diciembre	5	5	13	13
<b>Total</b>	<b>55</b>	<b>54</b>	<b>109</b>	<b>107</b>
Promedio mensual	5		9	
Tasa c/100 mil hab.	5,91		11,71	

Aclaración: Del total de los homicidios dolosos y culposos en hechos de tránsito informados en las planillas de hechos delictuosos (SNIC), se posee información detallada solamente del total que aparece en la columna del Sistema de Alerta Temprana (SAT).

**Cuadro Resumen. Total de homicidios del año\***

Tipo de Homicidio	Valores Absolutos	Tipos de Homicidios
Homicidios dolosos	55	<div style="display: flex; justify-content: space-around;"> <div style="text-align: center;"> <p>Homicidios culposos en tránsito 62%</p> </div> <div style="text-align: center;"> </div> <div style="text-align: center;"> <p>Homicidios culposos por otros hechos** 7%</p> </div> </div>
Homicidios culposos en tránsito	109	
Homicidios culposos por otros hechos**	13	
<b>Total de Homicidios</b>	<b>177</b>	

\*Los datos de este cuadro provienen de las planillas de Hechos Delictuosos

\*\*De los Homicidios Culposos por otros hechos no se cuenta con información más detallada.

## Homicidios Dolosos

### Provincia de CORRIENTES - Año 2004

#### Cuadro Resumen de Homicidios dolosos.

Cantidad total de hechos, de víctimas y de imputados

<b>Homicidios dolosos</b>	Hechos	Víctimas	Imputados
	54	54	70

#### Serie hechos

En esta serie de cuadros se presenta información resumida acerca de las características del tipo de hecho homicidio doloso.

#### Cuadro 1. Distribución de frecuencias de homicidios dolosos por tipo de lugar de ocurrencia

Tipo de lugar	Cant.
Vía Pública	26
Domicilio Particular	20
Comercio	2
Interior de Rodados	
Cárcel o Comisaría	1
Otro Lugar	5
Sin Datos	
<i>Total</i>	54

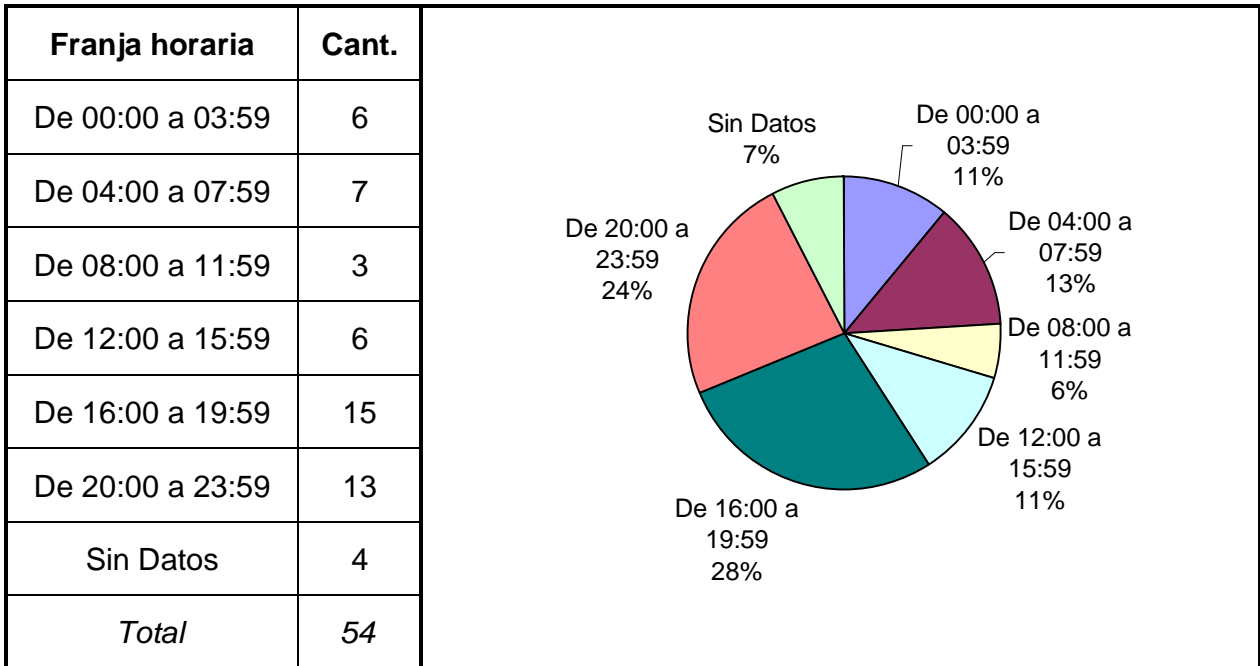
The pie chart illustrates the distribution of homicides by location. The largest segment is 'Vía Pública' at 48%, followed by 'Domicilio Particular' at 37%. Other categories include 'Otro Lugar' (9%), 'Comercio' (4%), and 'Cárcel o Comisaría' (2%).

#### Cuadro 2. Distribución de frecuencias de homicidios dolosos por clase de arma

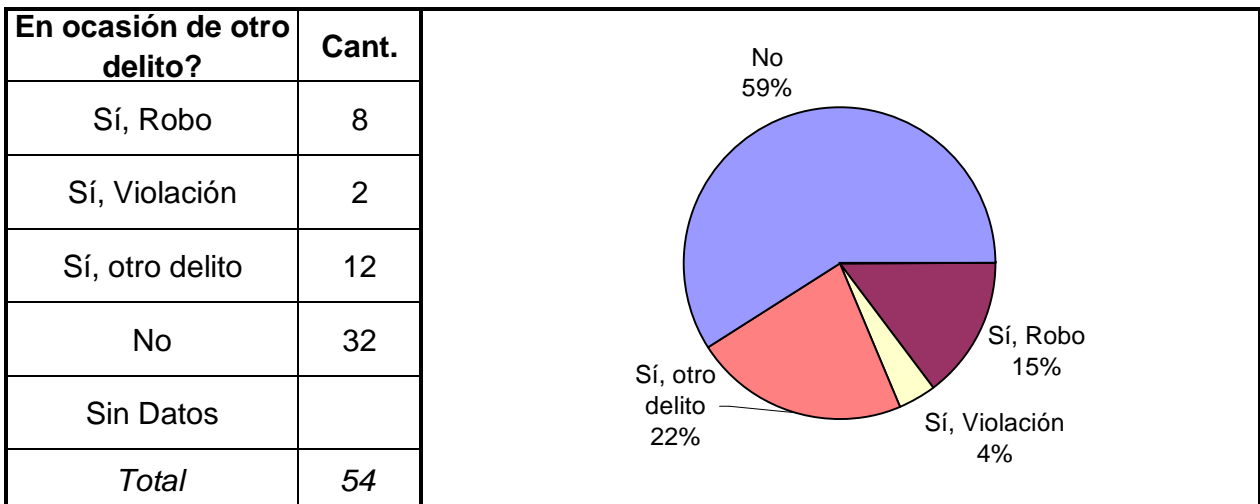
Clase de arma	Cant.
De Fuego	18
Blanca	28
Otra Arma	1
Sin Armas	7
Sin Datos	
<i>Total</i>	54

The pie chart illustrates the distribution of homicides by weapon type. The largest segment is 'Blanca' (unarmed) at 52%, followed by 'De Fuego' (firearm) at 33%. Other categories include 'Sin Armas' (no weapon) at 13% and 'Otra Arma' (other weapon) at 2%.

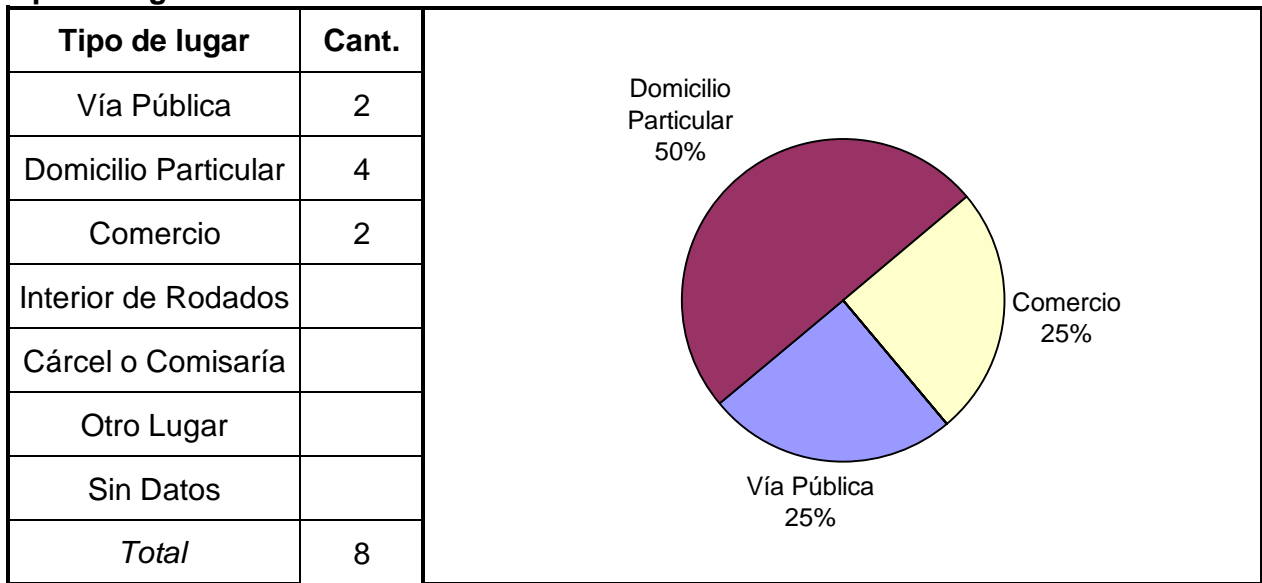
**Cuadro 3. Distribución de frecuencias de homicidios dolosos por franja horaria de ocurrencia**



**Cuadro 4. Distribución de frecuencias de homicidios dolosos según circunstancias en que se produjeron**



**Cuadro 5. Distribución de frecuencias de homicidios dolosos en ocasión de robo por tipo de lugar de ocurrencia**



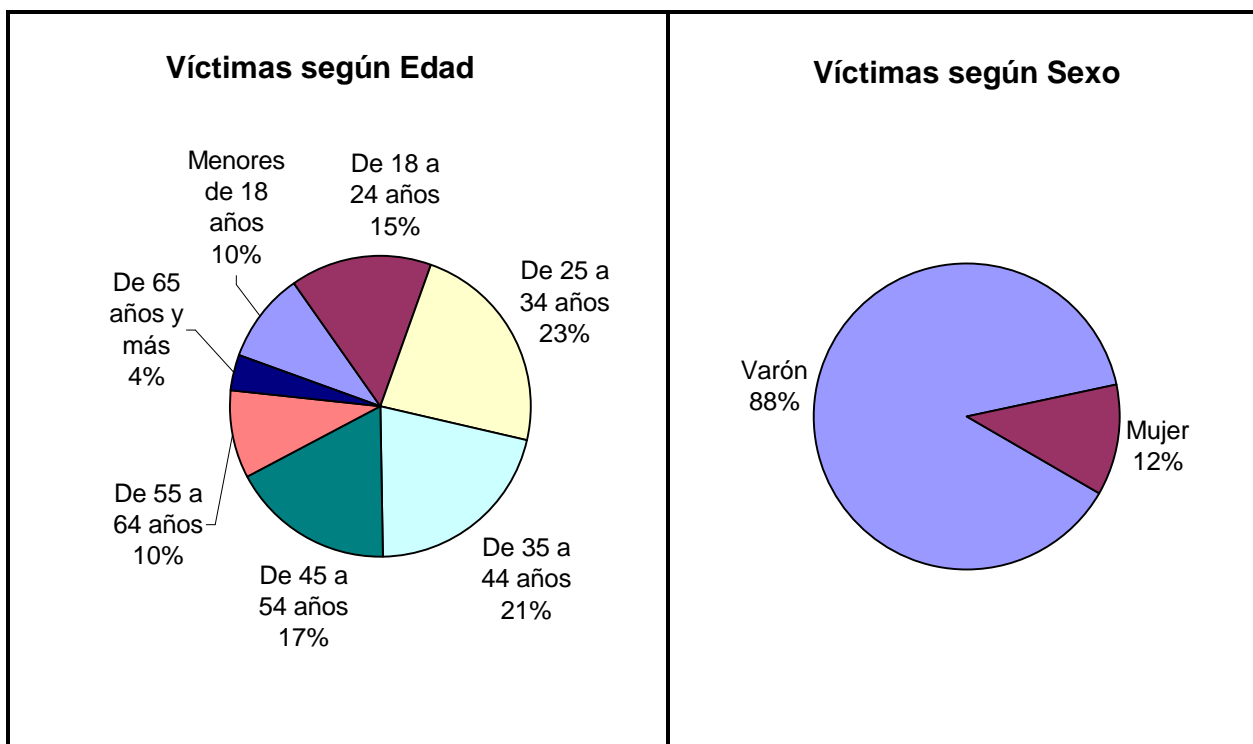


## Serie personas

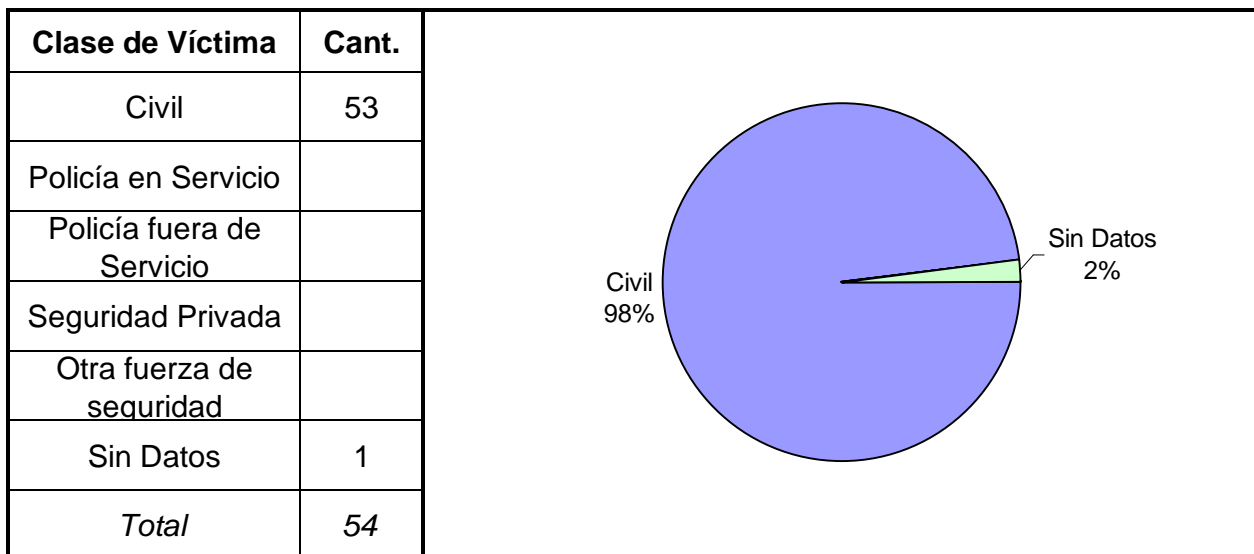
En esta serie de cuadros se presenta información resumida acerca de las personas involucradas en homicidios dolosos.

**Cuadro 1. Víctimas de homicidios dolosos según sexo por grupo de edades**

Grupo de edad	Varón	Mujer	Sin Datos	Total
Menores de 18 años	4	1	0	5
De 18 a 24 años	7	1	0	8
De 25 a 34 años	12	0	0	12
De 35 a 44 años	9	2	0	11
De 45 a 54 años	8	1	0	9
De 55 a 64 años	5	0	0	5
De 65 años y más	1	1	0	2
Sin Datos	0	0	2	2
<i>Total</i>	<i>46</i>	<i>6</i>	<i>2</i>	<i>54</i>

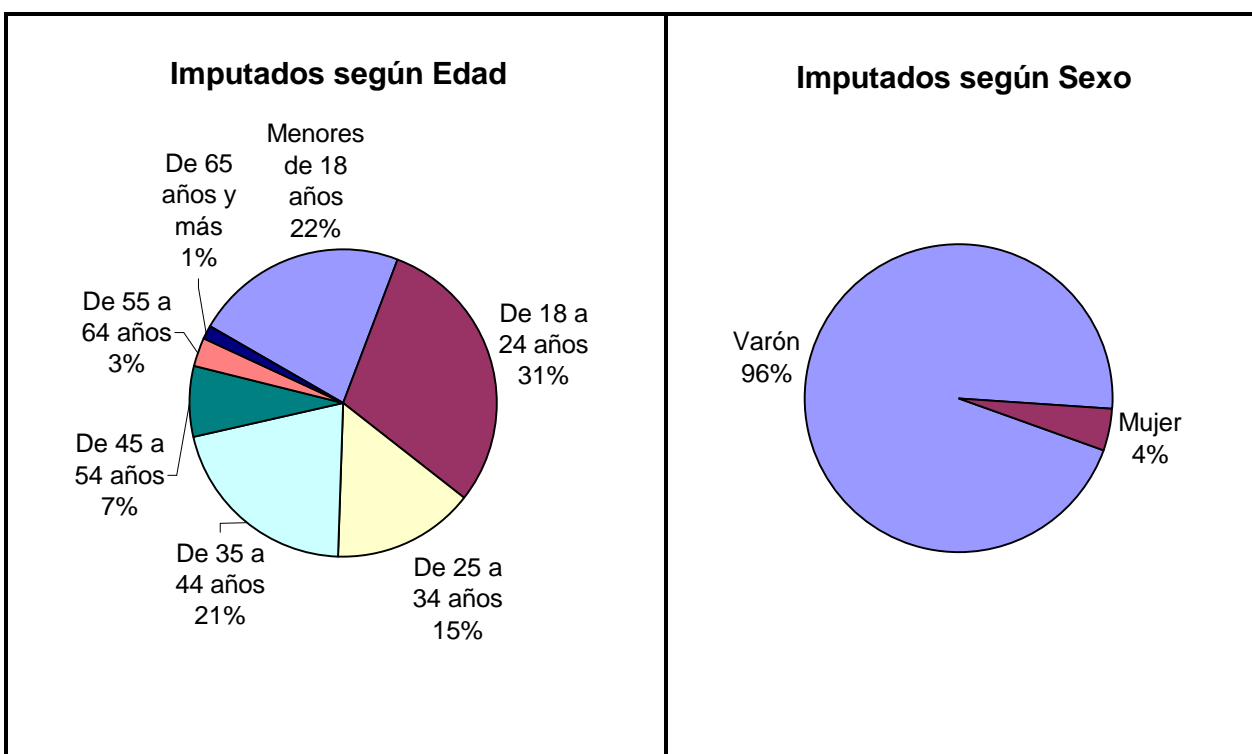


**Cuadro 2. Víctimas de homicidios dolosos según clase de víctima**

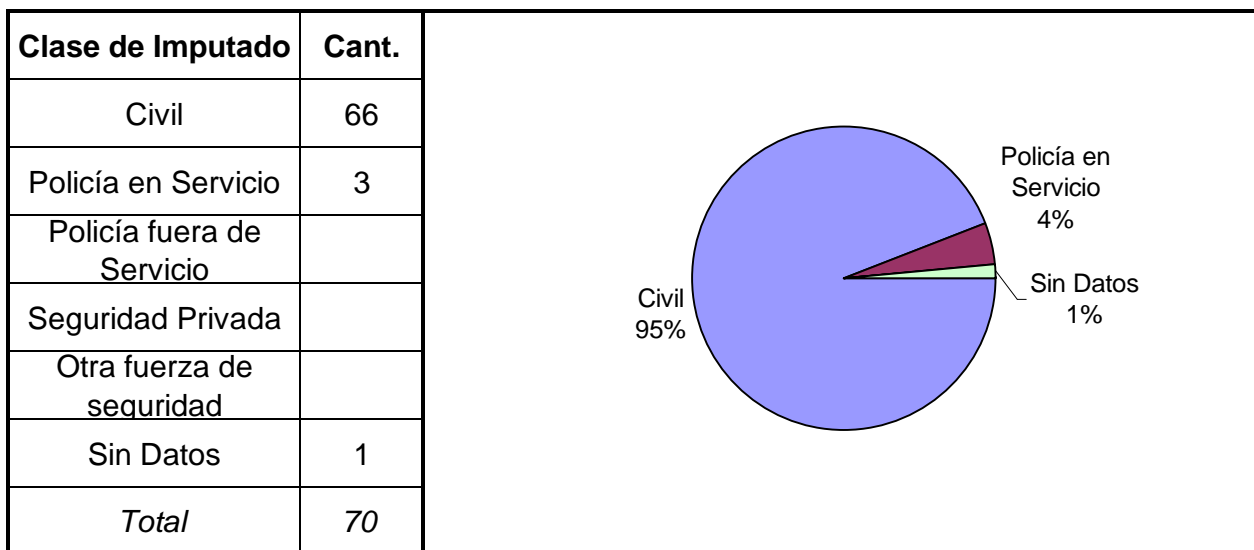


**Cuadro 3. Imputados de homicidios dolosos según sexo por grupo de edades**

Grupo de edad	Varón	Mujer	Sin Datos	Total
Menores de 18 años	13	2	0	15
De 18 a 24 años	20	0	0	20
De 25 a 34 años	9	1	0	10
De 35 a 44 años	14	0	0	14
De 45 a 54 años	5	0	0	5
De 55 a 64 años	2	0	0	2
De 65 años y más	1	0	0	1
Sin Datos	0	0	3	3
<i>Total</i>	<i>64</i>	<i>3</i>	<i>3</i>	<i>70</i>



**Cuadro 4. Imputados de homicidios dolosos según clase de imputado**



# Homicidios Culposos en Hechos de Tránsito

Provincia de CORRIENTES - Año 2004

## Cuadro Resumen de Homicidios culposos en hechos de tránsito.

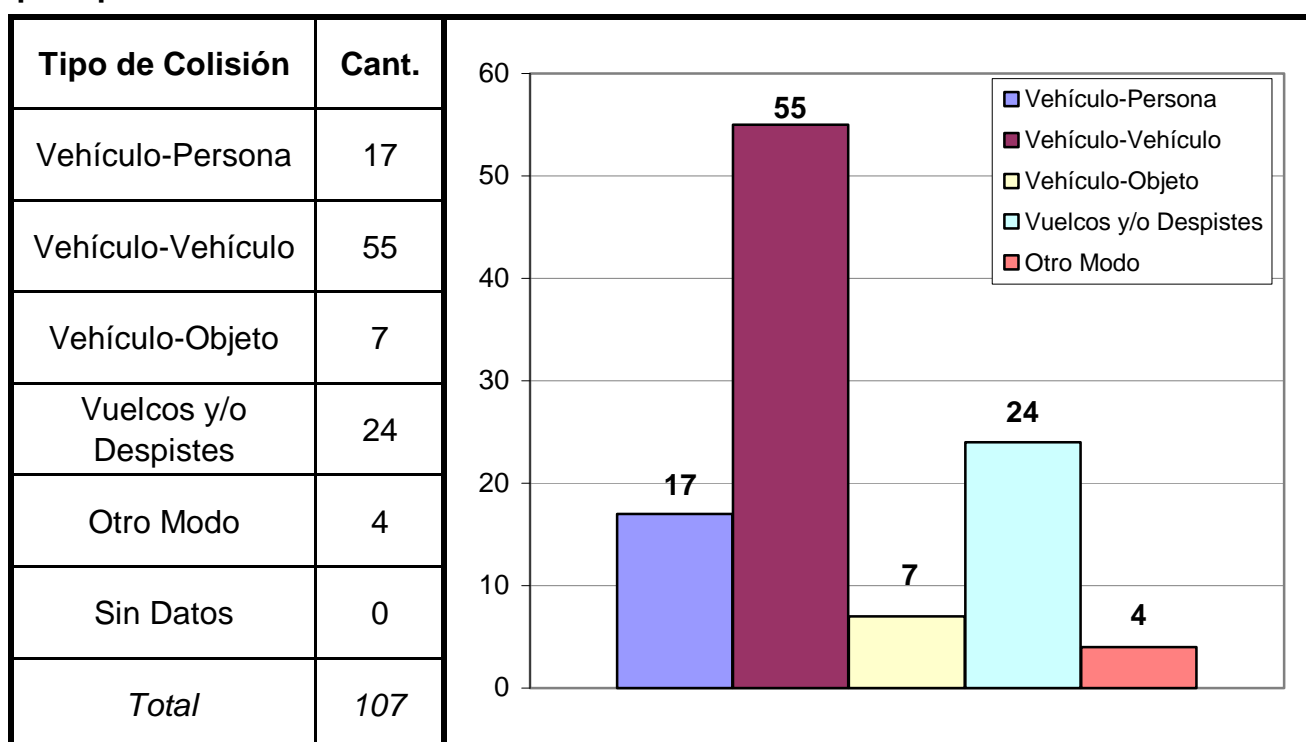
Cantidad total de hechos, de víctimas y de imputados.

<b>Homicidios Culposos en Hechos de Tránsito</b>	Hechos	Víctimas	Imputados
	107	121	93

## Serie hechos

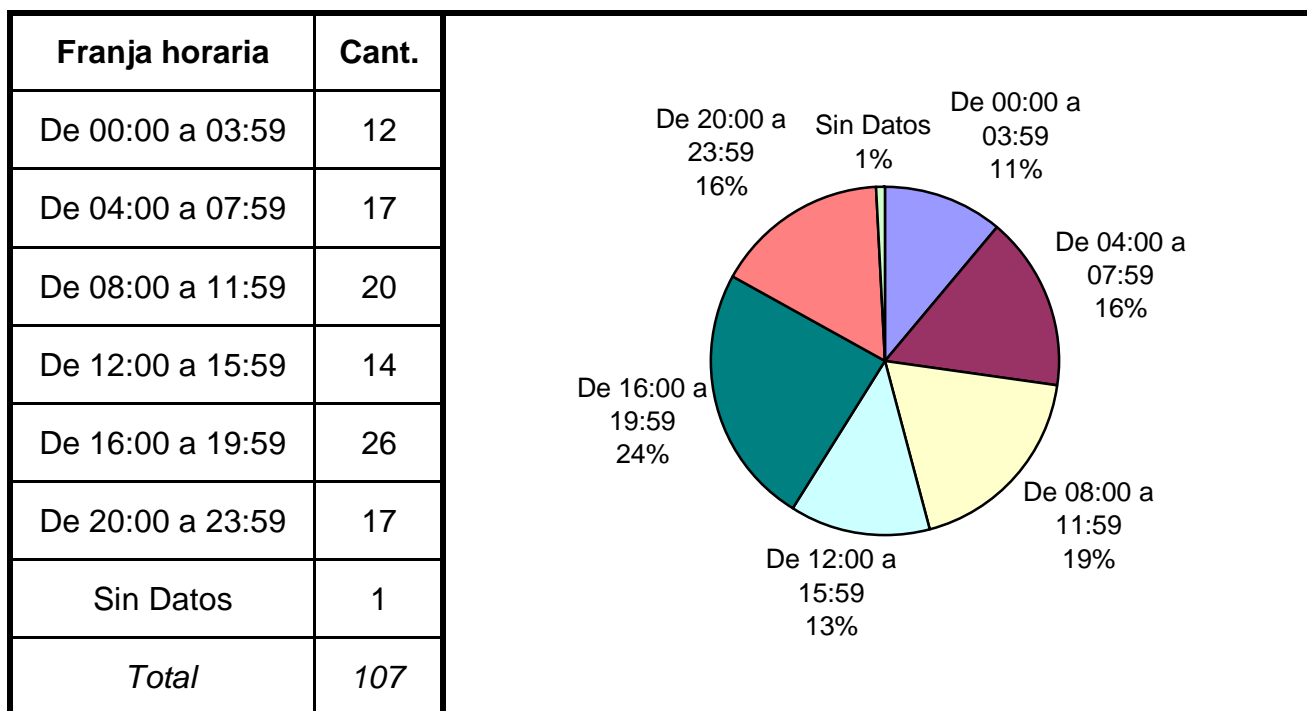
En esta serie de cuadros se presenta información resumida acerca de las características del tipo de hecho homicidio culposo en hecho de tránsito.

## Cuadro 1. Distribución de frecuencias de homicidios culposos en hecho de tránsito por tipo de colisión

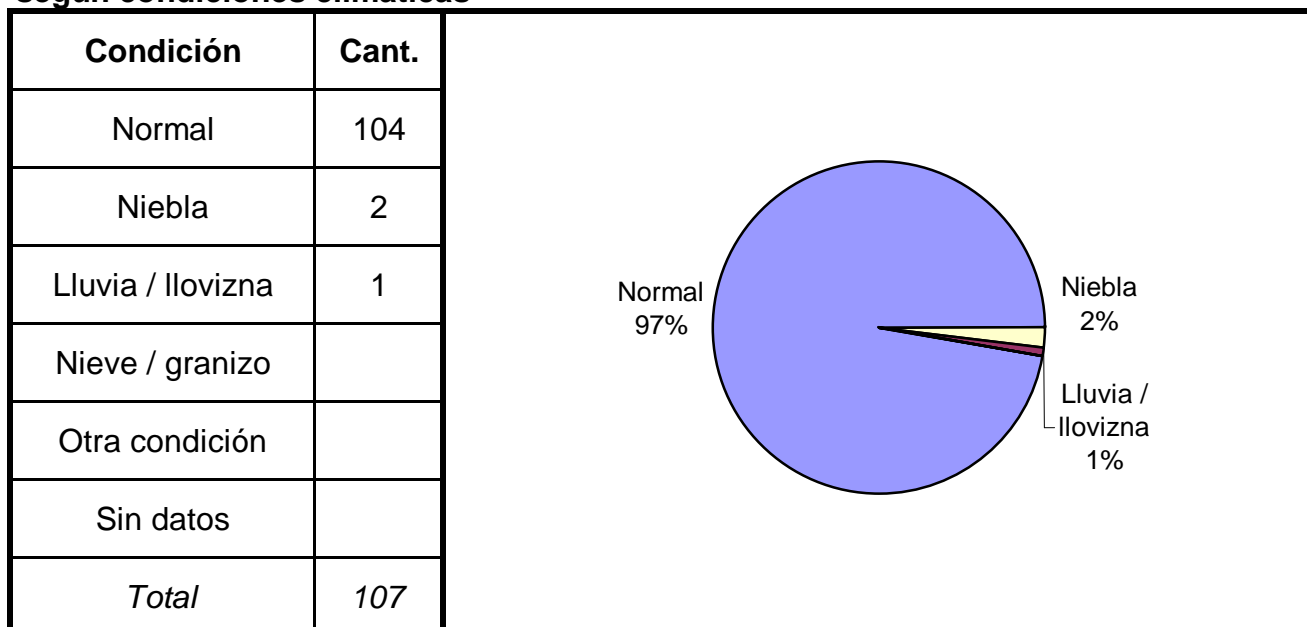


(Aclaración: el total de tipos de colisión puede no coincidir con el total de hechos debido a que las categorías consideradas no son excluyentes de modo que se puede dar más de una modalidad por hecho)

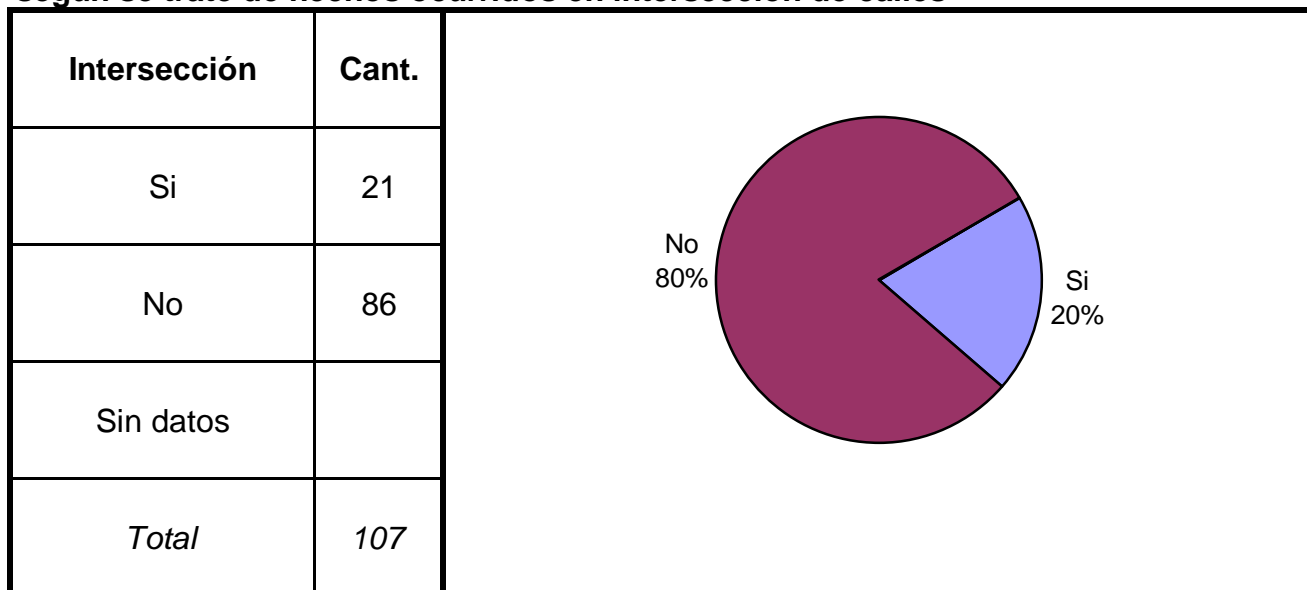
**Cuadro 2. Distribución de frecuencias de homicidios culposos en hechos de tránsito por franja horaria de ocurrencia**



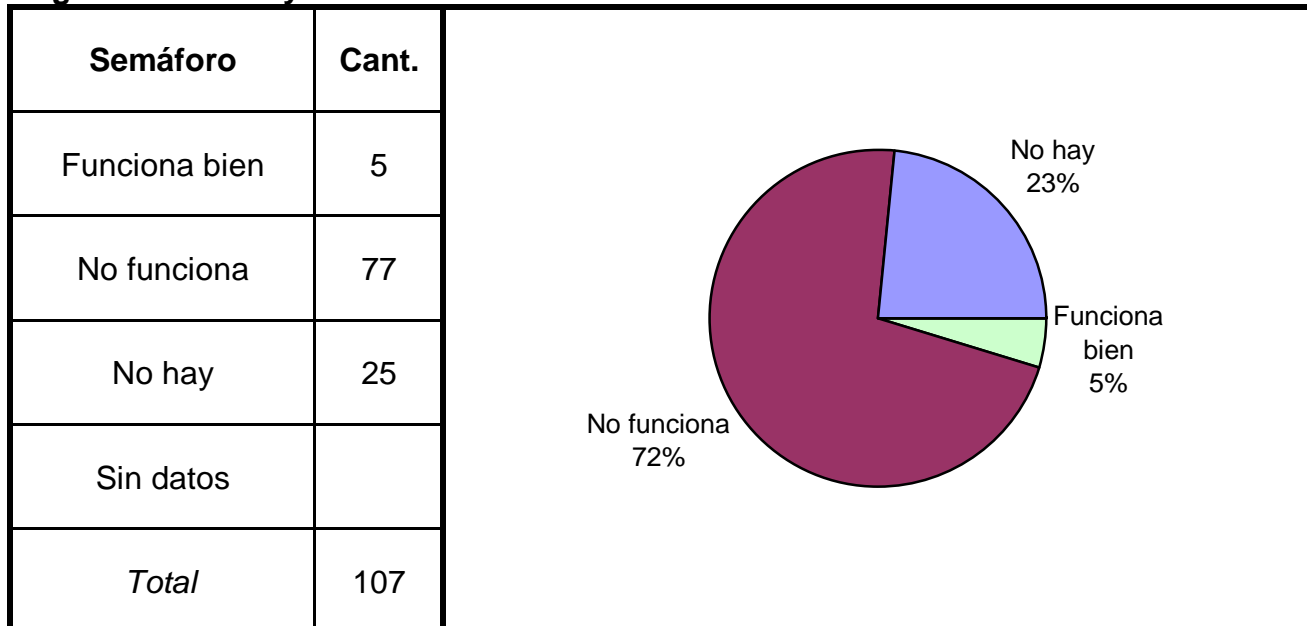
**Cuadro 3. Distribución de frecuencias de homicidios culposos en hechos de tránsito según condiciones climáticas**



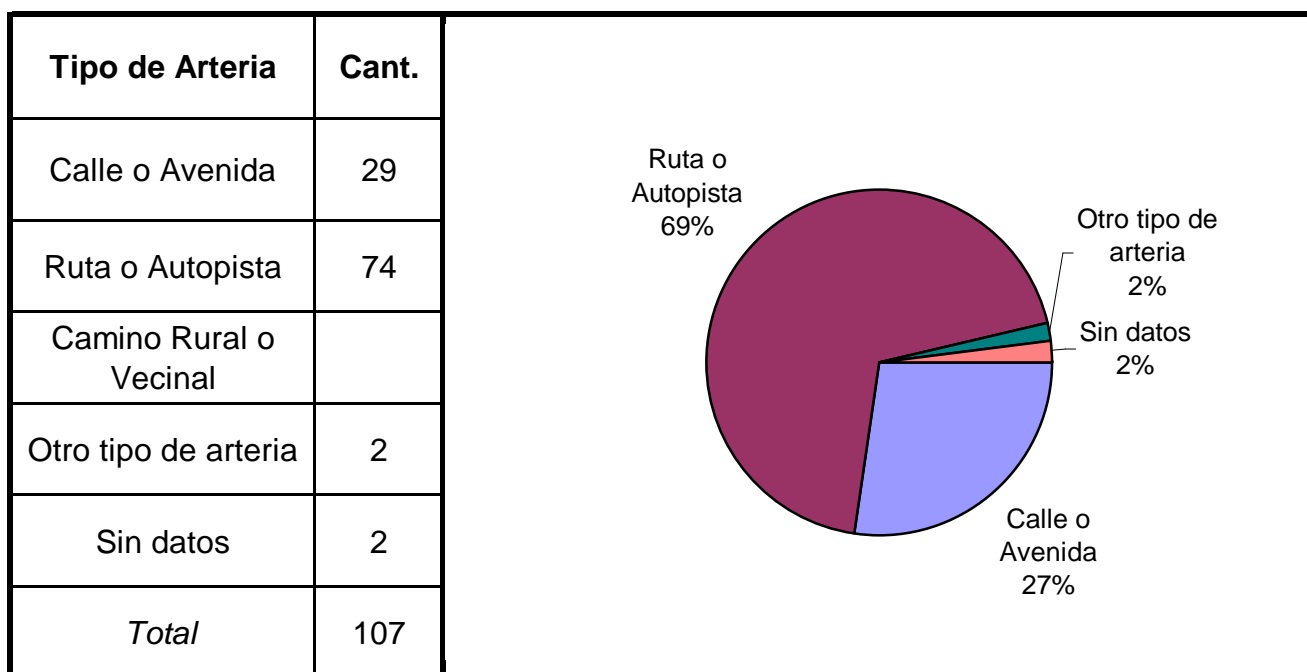
**Cuadro 4. Distribución de frecuencias de homicidios culposos en hechos de tránsito según se trate de hechos ocurridos en intersección de calles**



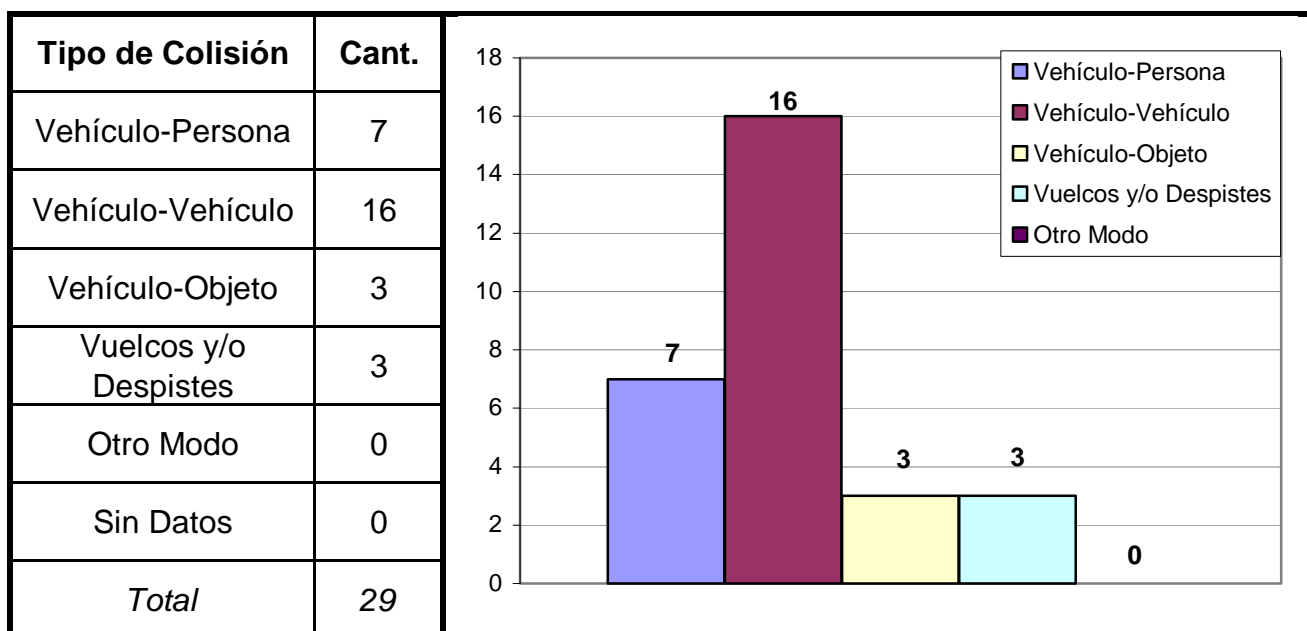
**Cuadro 5. Distribución de frecuencias de homicidios culposos en hechos de tránsito según existencia y/o funcionamiento de semáforo**



**Cuadro 6. Distribución de frecuencias de homicidios culposos en hechos de tránsito según tipo de arteria**



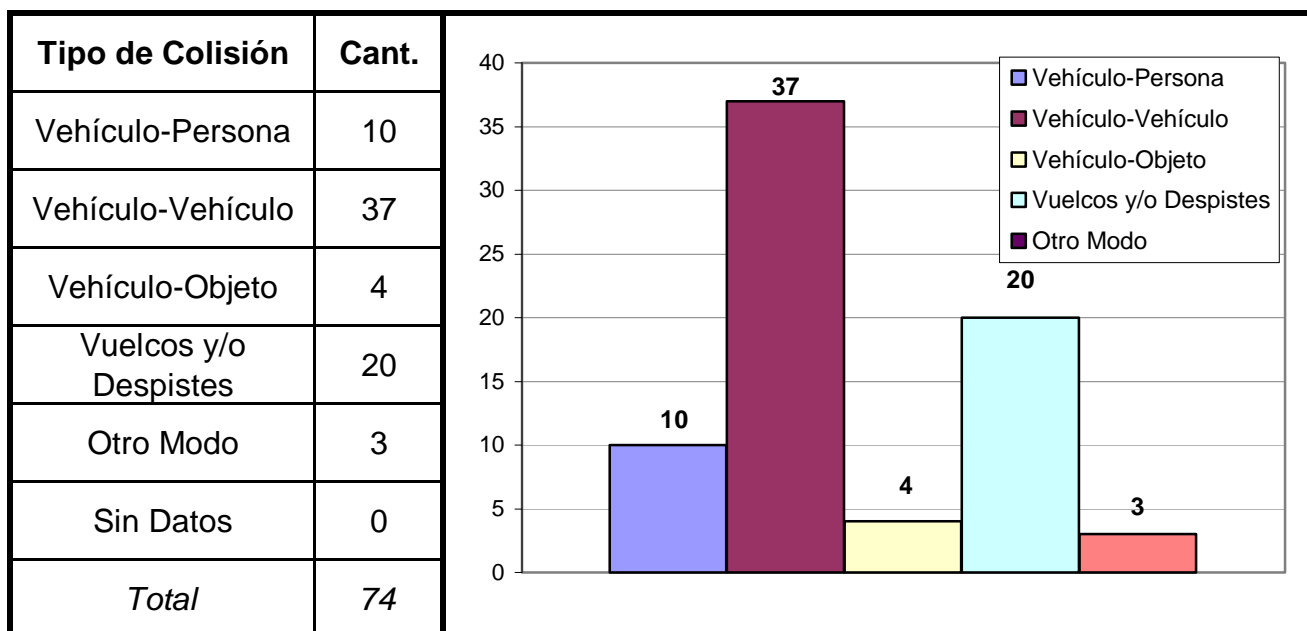
**Cuadro 7. Modo de producción de los hechos ocurridos en Calle o Avenida**



*(Aclaración: el total de tipos de colisión puede no coincidir con el total de hechos debido a que las categorías consideradas no son excluyentes de modo que se puede dar más de una modalidad)*



**Cuadro 8. Modo de producción de los hechos ocurridos en Rutas o Autopistas**



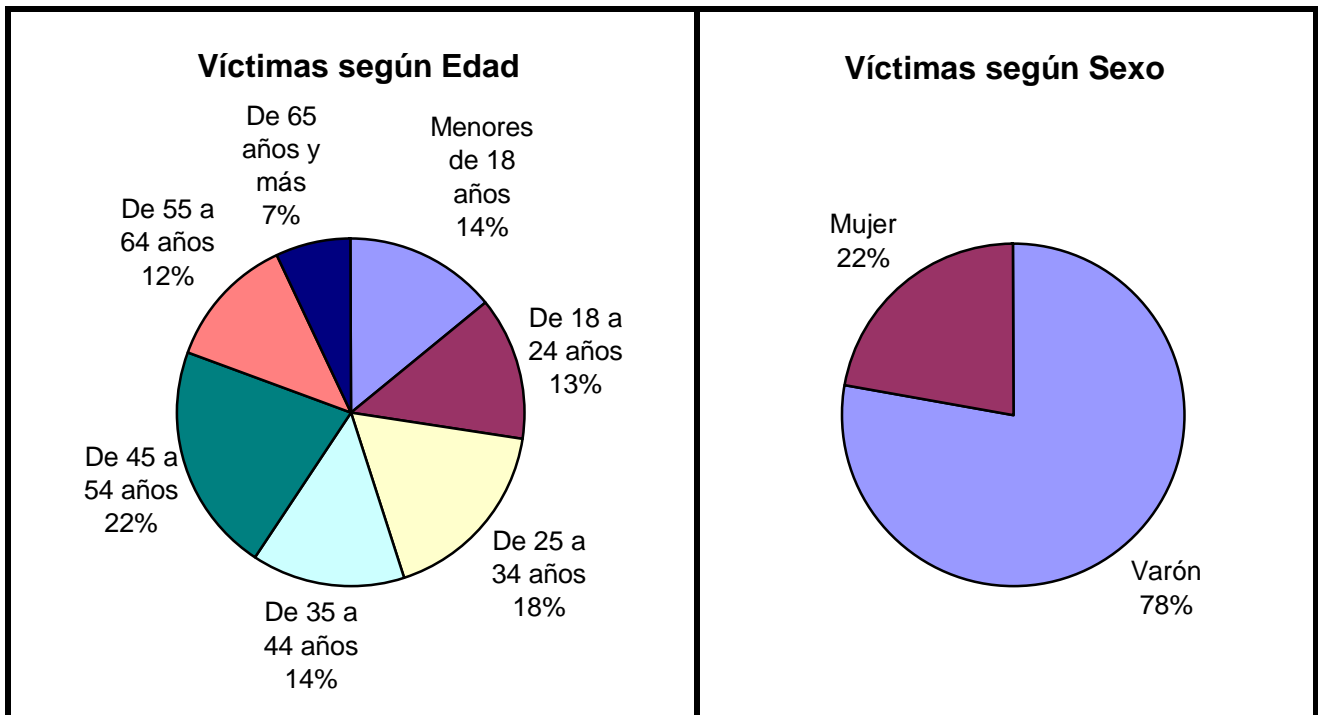
*(Aclaración: el total de tipos de colisión puede no coincidir con el total de hechos debido a que las categorías consideradas no son excluyentes de modo que se puede dar más de una modalidad)*

## Serie personas

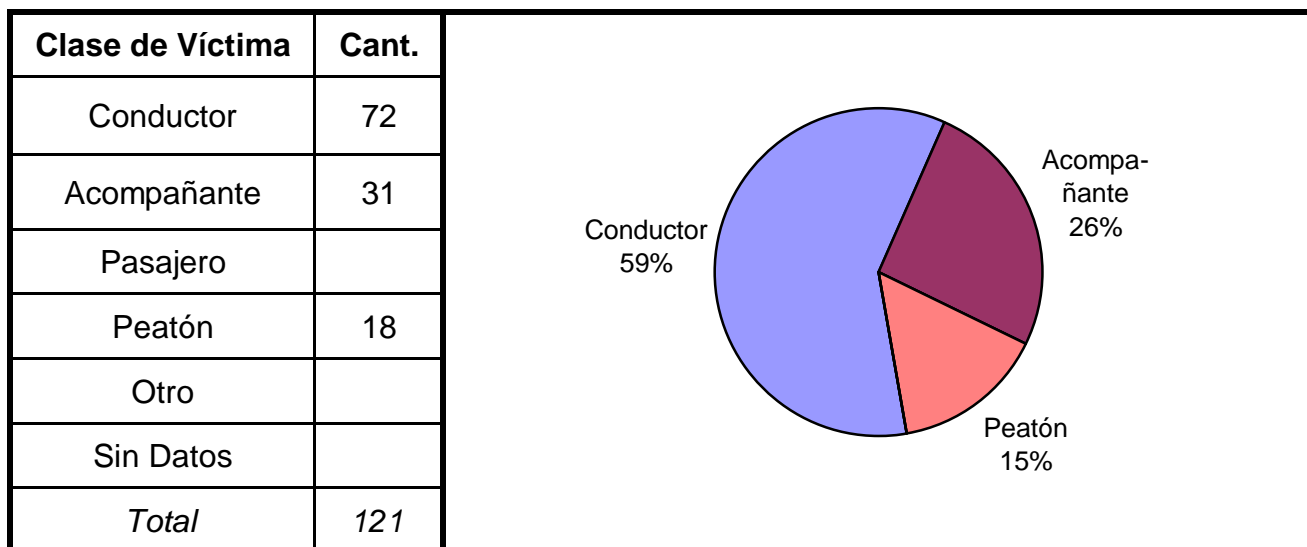
En esta serie de cuadros se presenta información resumida acerca de las personas involucradas en homicidios culposos en hechos de tránsito.

**Cuadro 1. Víctimas de homicidios culposos en hechos de tránsito según sexo por grupo de edades**

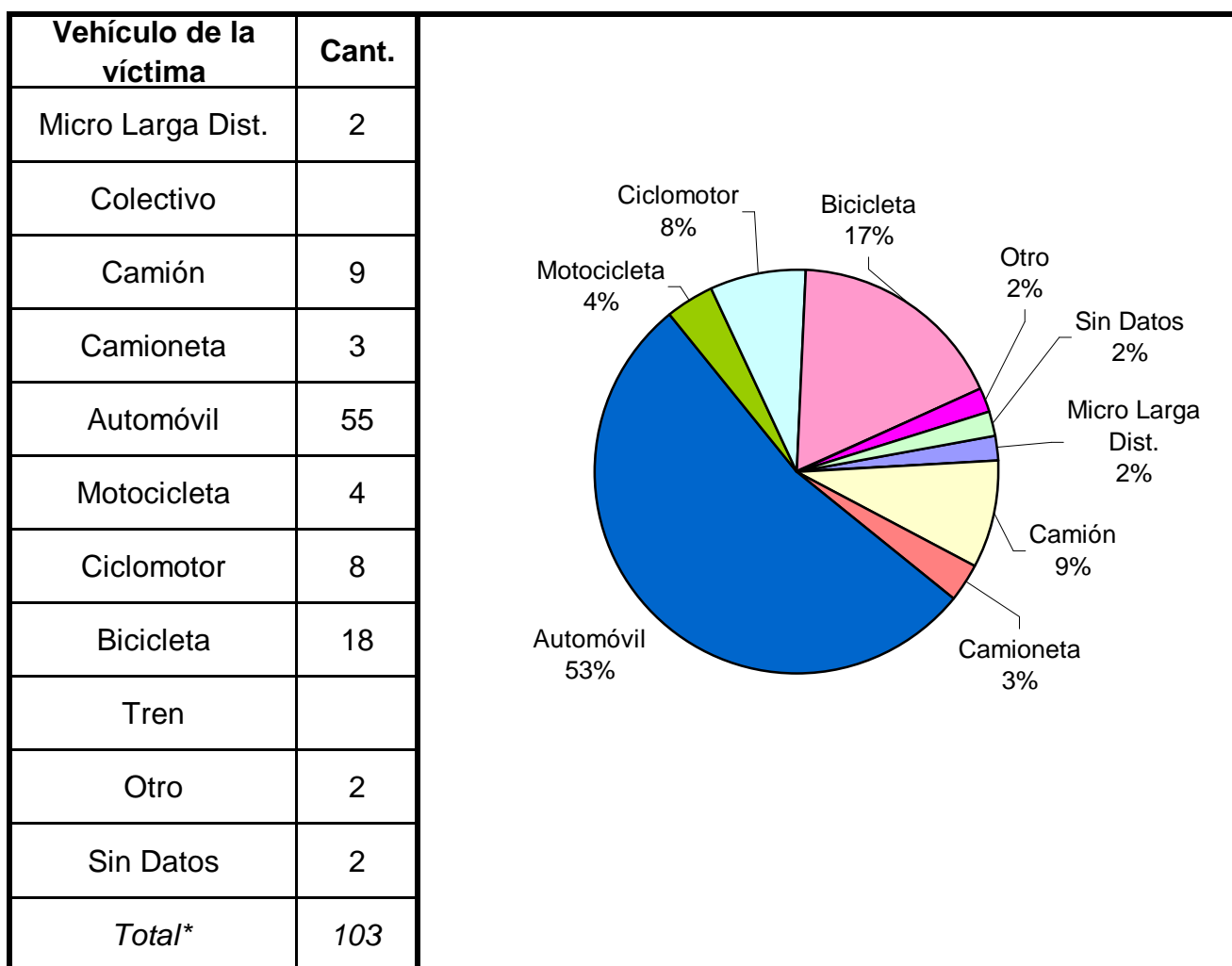
Grupo de edad	Varón	Mujer	Sin Datos	Total
Menores de 18 años	9	7	0	16
De 18 a 24 años	11	4	0	15
De 25 a 34 años	18	2	0	20
De 35 a 44 años	14	2	0	16
De 45 a 54 años	20	4	0	24
De 55 a 64 años	11	3	0	14
De 65 años y más	5	3	0	8
Sin Datos	0	0	8	8
Total	88	25	8	121



**Cuadro 2. Clase de víctima**



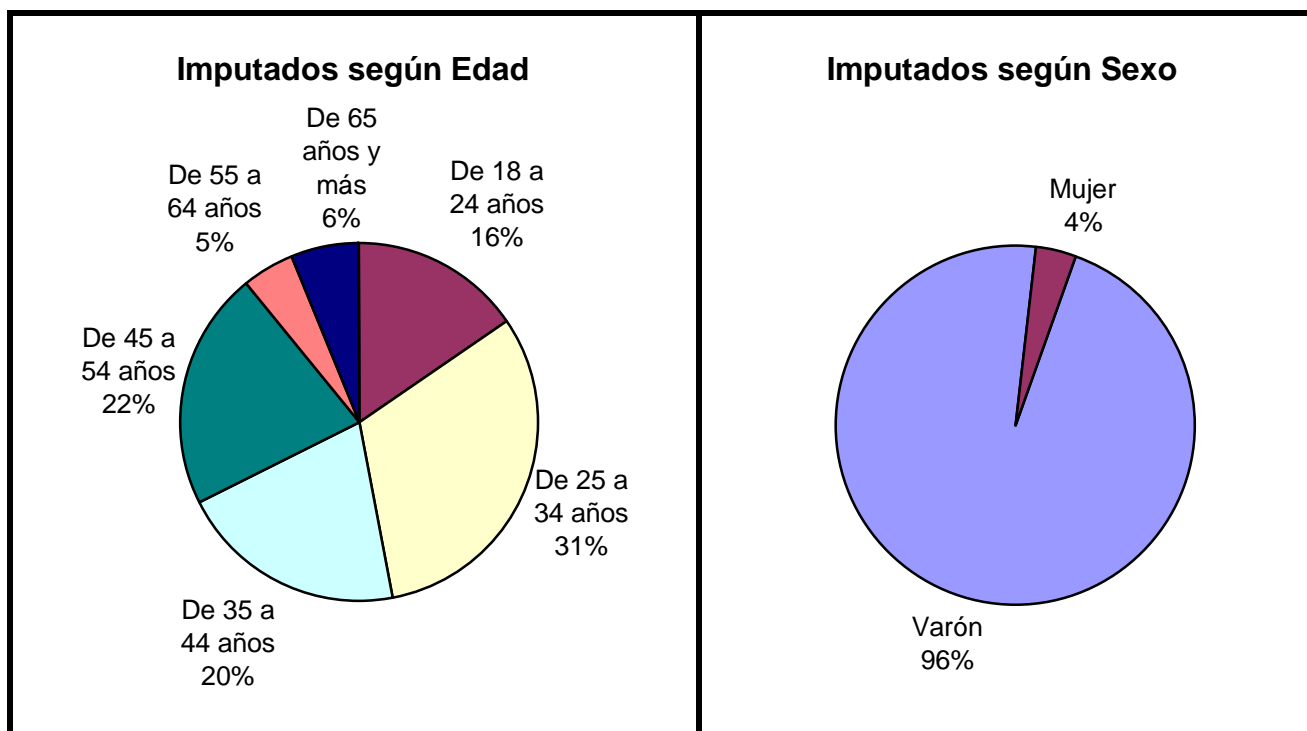
**Cuadro 3. Tipo de vehículo de la víctima**



\* Se encuentran excluidos los peatones

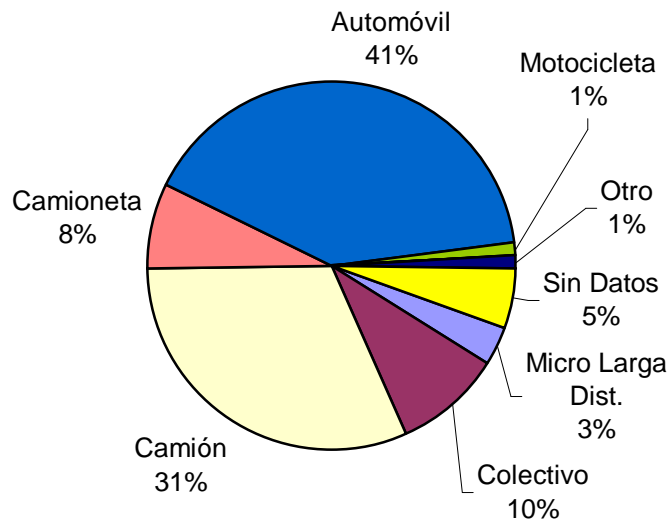
**Cuadro 4. Imputados de homicidios culposos en hechos de tránsito según sexo por grupo de edades**

Grupo de edad	Varón	Mujer	Sin Datos	Total
Menores de 18 años	0	0	0	0
De 18 a 24 años	13	0	0	13
De 25 a 34 años	23	3	0	26
De 35 a 44 años	17	0	0	17
De 45 a 54 años	18	0	0	18
De 55 a 64 años	4	0	0	4
De 65 años y más	5	0	0	5
Sin Datos	0	0	10	10
<i>Total</i>	<i>80</i>	<i>3</i>	<i>10</i>	<i>93</i>



**Cuadro 5. Tipo de vehículo del imputado**

Tipo de vehículo	Cant.
Micro Larga Dist.	3
Colectivo	9
Camión	29
Camioneta	7
Automóvil	38
Motocicleta	1
Ciclomotor	
Bicicleta	
Tren	
Otro	1
Sin Datos	5
<i>Total</i>	93

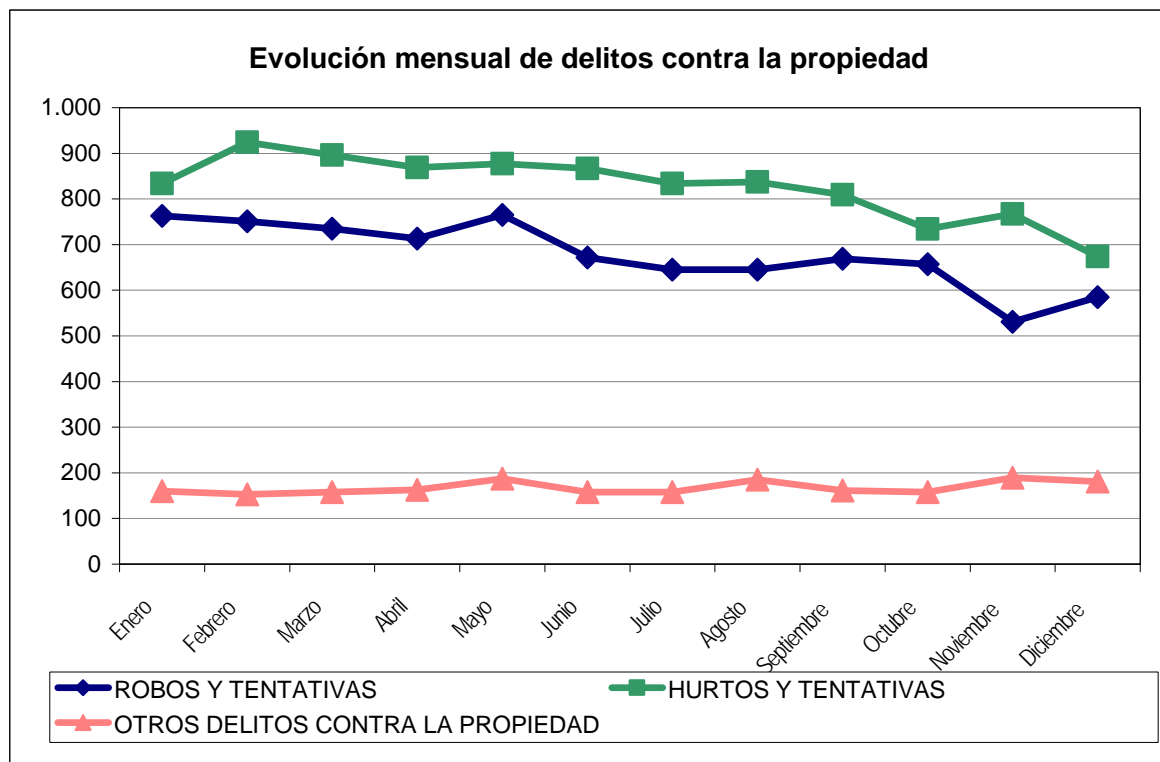


## Reporte Anual del SAT - DELITOS CONTRA LA PROPIEDAD Provincia de CORRIENTES - Año 2004

**Cuadro Resumen. Total de delitos contra la propiedad por mes**

Hechos	ROBOS Y TENTATIVAS		HURTOS Y TENTATIVAS		OTROS DELITOS CONTRA LA PROPIEDAD	
	SNIC	SAT	SNIC	SAT	SNIC	SAT
<b>Enero</b>	763	759	834	834	160	160
<b>Febrero</b>	751	750	924	924	153	153
<b>Marzo</b>	735	728	896	896	158	159
<b>Abril</b>	713	710	869	869	163	163
<b>Mayo</b>	765	763	877	877	187	189
<b>Junio</b>	672	672	867	867	158	158
<b>Julio</b>	645	611	834	828	158	157
<b>Agosto</b>	645	643	837	837	185	185
<b>Septiembre</b>	669	668	809	809	161	161
<b>Octubre</b>	657	657	734	734	158	158
<b>Noviembre</b>	531	528	767	767	189	189
<b>Diciembre</b>	585	584	674	674	181	181
<b>Total</b>	<b>8.131</b>	<b>8.073</b>	<b>9.922</b>	<b>9.916</b>	<b>2.011</b>	<b>2.013</b>
<b>Promedio</b>	<b>678</b>		<b>827</b>		<b>168</b>	
<b>Tasa c/100 mil hab.</b>	<b>873,37</b>		<b>1065,75</b>		<b>216,01</b>	

Aclaración: El sistema de alerta temprana (SAT) de delitos contra la propiedad se implementó a partir del año 2001. Es posible encontrar algunas inconsistencias en la información enviada por la policía que no han podido subsanarse.



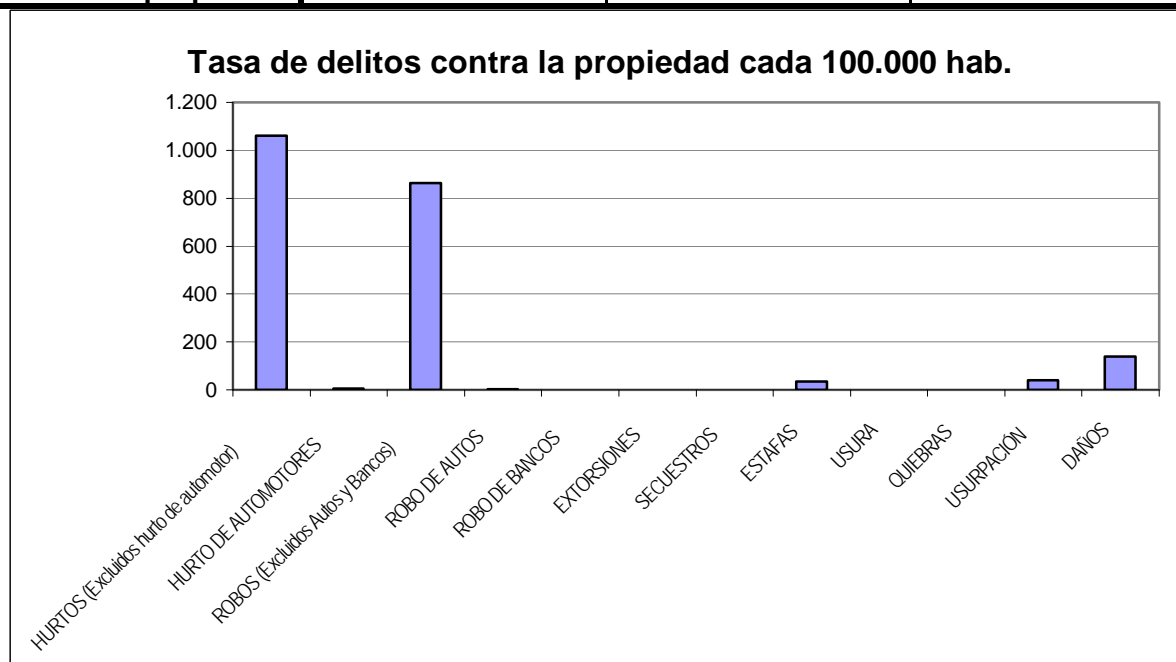
## Reporte Anual del SAT - Delitos contra la Propiedad

### Provincia de CORRIENTES - Año 2004

#### Cuadro Resumen de Delitos contra la Propiedad

Cantidad de hechos, tasa cada 100.000 habitantes y porcentaje respecto del total

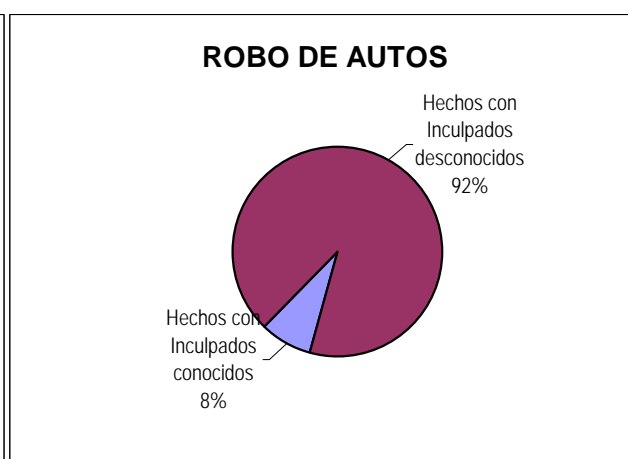
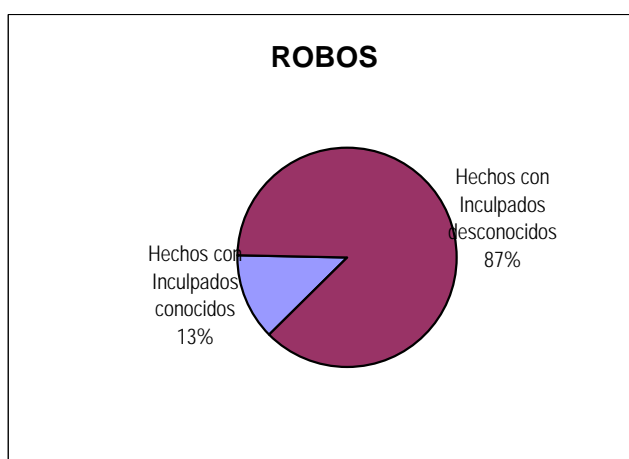
<b>Delitos contra la Propiedad</b>	<b>Hechos</b>	<b>Tasa c/ 100.000 hab.</b>	<b>Porcentaje</b>
<b>HURTOS (Excluidos hurto de automotor)</b>	9.874	1.060,59	49,4%
<b>HURTO DE AUTOMOTORES</b>	42	4,51	0,2%
<b>ROBOS (Excluidos Autos y Bancos)</b>	8.048	864,46	40,2%
<b>ROBO DE AUTOS</b>	25	2,69	0,1%
<b>ROBO DE BANCOS</b>	0	0,00	0,0%
<b>EXTORSIONES</b>	3	0,32	0,0%
<b>SECUESTROS</b>	0	0,00	0,0%
<b>ESTAFAS</b>	334	35,88	1,7%
<b>USURA</b>	0	0,00	0,0%
<b>QUIEBRAS</b>	0	0,00	0,0%
<b>USURPACIÓN</b>	378	40,60	1,9%
<b>DAÑOS</b>	1.298	139,42	6,5%
<b>Total de delitos contra la propiedad</b>	<b>20.002</b>	<b>2.148,46</b>	<b>100%</b>



## Reporte Anual del SAT - Delitos contra la Propiedad Provincia de CORRIENTES - Año 2004

**Distribución de hurto, hurto de automotores, robo, robo de banco y robo de automotores según inculpados conocidos, desconocidos y total**

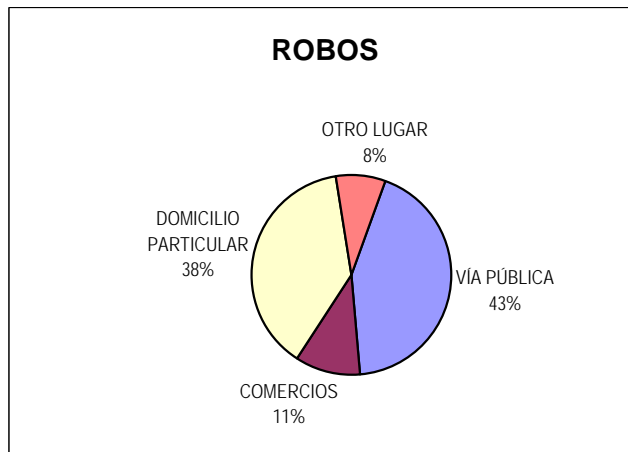
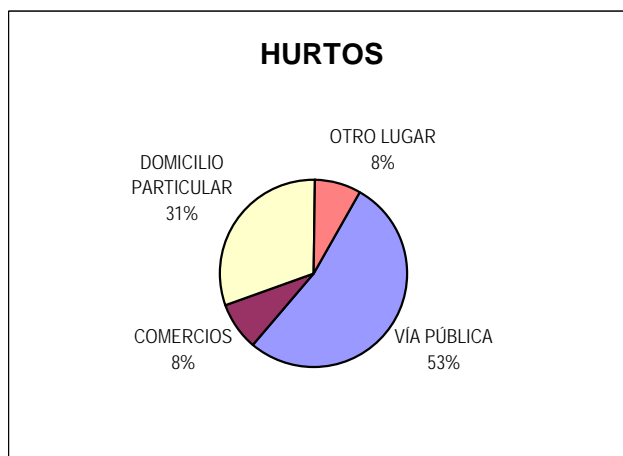
Delitos	Hechos con Inculpados conocidos	Tasa cada 100.000 hab.	Hechos con Inculpados desconocidos	Tasa cada 100.000 hab.	Cantidad Total de Hechos	Tasa cada 100.000 hab.
<b>HURTOS (Excluidos hurto de automotor)</b>	1221	131,15	8653	929,44	9874	1.060,59
<b>HURTO DE AUTOMOTORES</b>	10	1,07	32	3,44	42	4,51
<b>ROBOS (Excluidos Autos y Bancos)</b>	1020	109,56	7028	754,89	8048	864,46
<b>ROBO DE AUTOS</b>	2	0,21	23	2,47	25	2,69
<b>ROBO DE BANCOS</b>		0,00		0,00	0	0,00





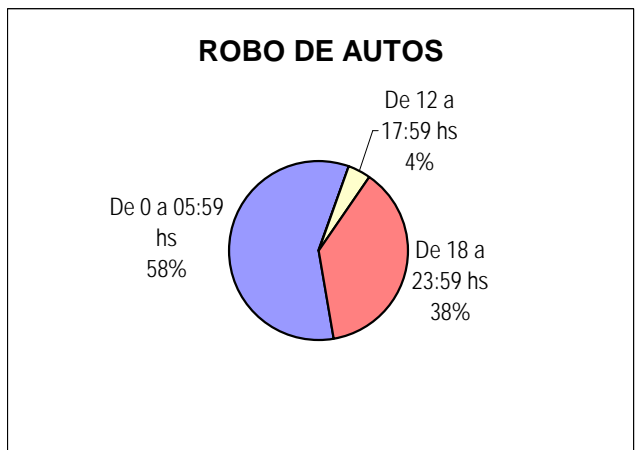
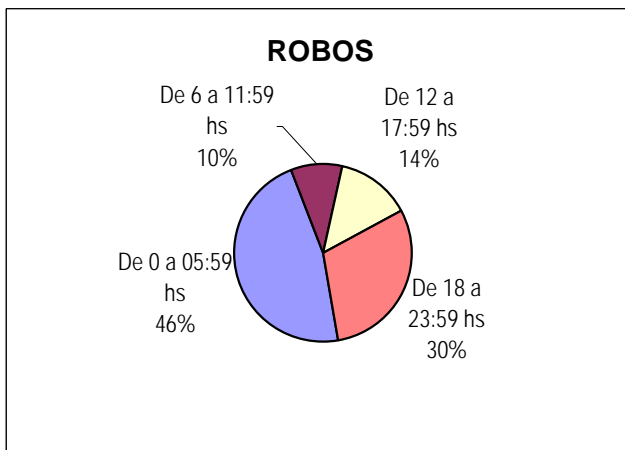
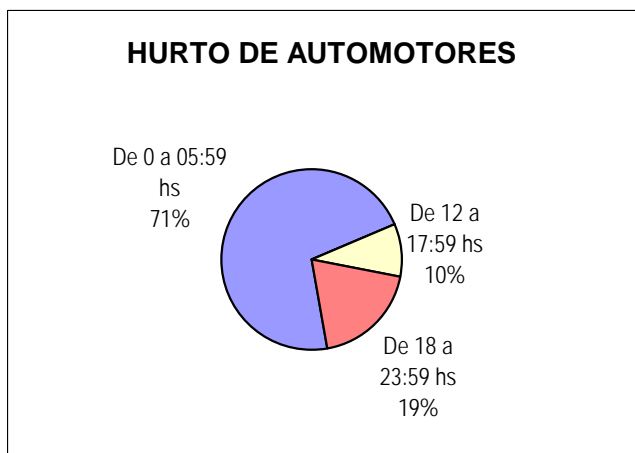
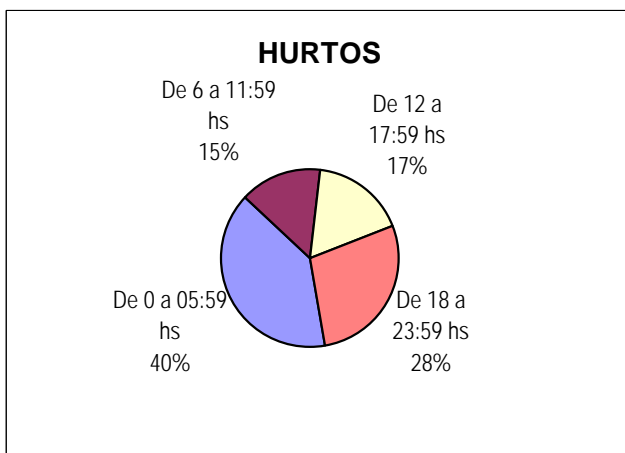
**Distribución de hurto, hurto de automotores, robo y robo de automotores según tipo de lugar**

Delitos	VÍA PÚBLICA	COMERCIOS	DOMICILIO PARTICULAR	OTRO LUGAR	Cantidad Total de Hechos
<b>HURTOS (Excluidos hurto de automotor)</b>	5247	843	3071	792	9953
<b>HURTO DE AUTOMOTORES</b>	42	0	0	0	42
<b>ROBOS (Excluidos Autos y Bancos)</b>	3475	857	3100	640	8072
<b>ROBO DE AUTOS</b>	24	0	0	0	24



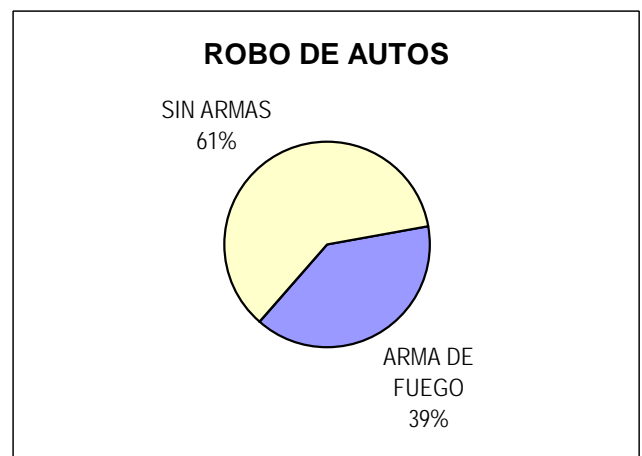
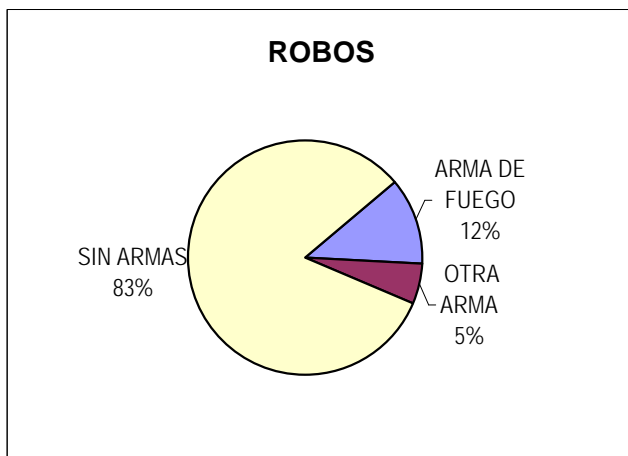
## Distribución de hurto, hurto de automotores, robo y robo de automotores según horario

Delitos	De 0 a 05:59 hs	De 6 a 11:59 hs	De 12 a 17:59 hs	De 18 a 23:59 hs	Cantidad Total de Hechos
<b>HURTOS (Excluidos hurto de automotor)</b>	3921	1483	1678	2770	9852
<b>HURTO DE AUTOMOTORES</b>	30	0	4	8	42
<b>ROBOS (Excluidos Autos y Bancos)</b>	3777	766	1094	2400	8037
<b>ROBO DE AUTOS</b>	14	0	1	9	24
<b>ROBO DE BANCOS</b>					0



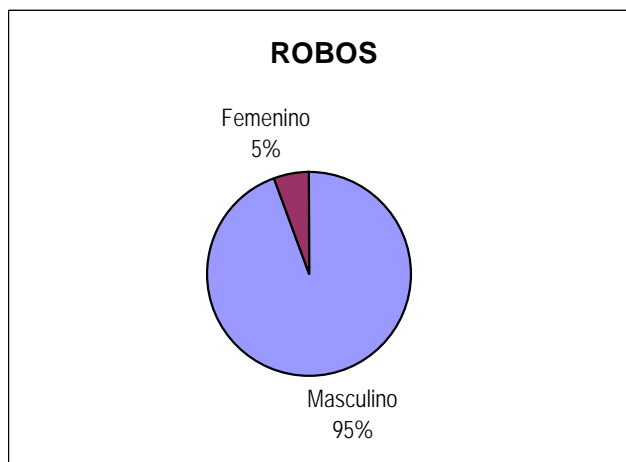
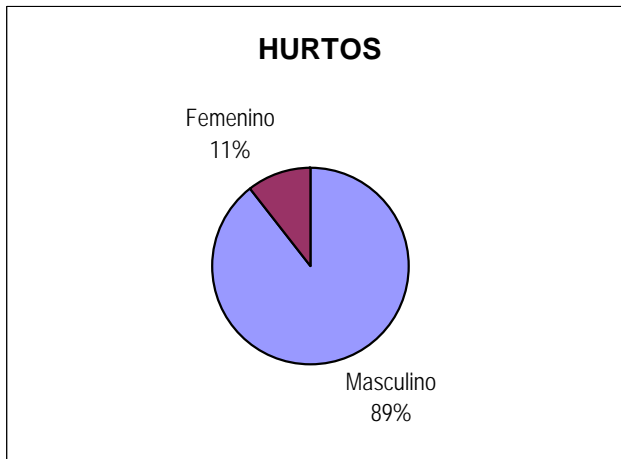
### Distribución de robo y robo de automotores según arma

Delitos	ARMA DE FUEGO	OTRA ARMA	SIN ARMAS	Cantidad Total de Hechos
<b>ROBOS (Excluidos Autos y Bancos)</b>	969	428	6641	8038
<b>ROBO DE AUTOS</b>	9	0	14	23
<b>ROBO DE BANCOS</b>				0



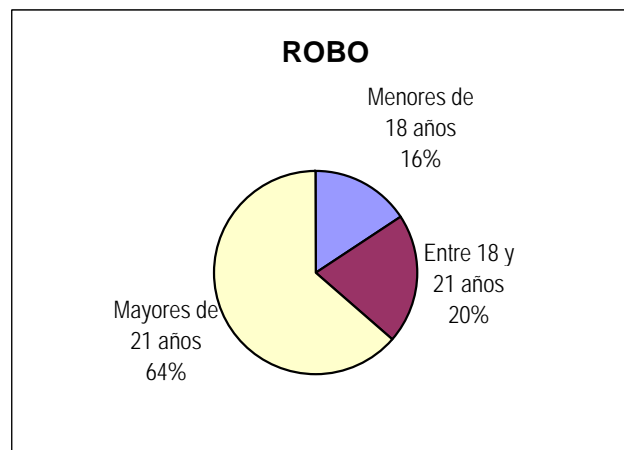
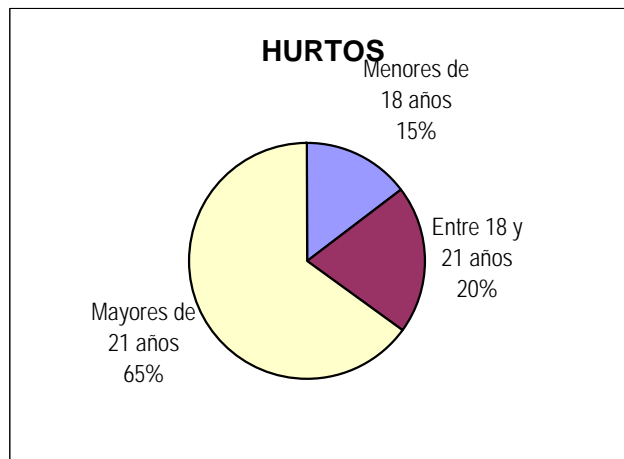
### Distribución de inculpados conocidos según sexo

Delitos	Masculino	Femenino	Cantidad Total de Inculpados conocidos
HURTOS (Excluidos hurto de automotor)	1462	173	1635
HURTO DE AUTOMOTORES	12	0	12
ROBOS (Excluidos Autos y Bancos)	1311	76	1387
ROBO DE AUTOS	3	0	3
ROBO DE BANCOS			0



## Distribución de inculpados conocidos según grupos de edad

Delitos	Menores de 18 años	Entre 18 y 21 años	Mayores de 21 años	Cantidad Total de Inculpados conocidos
<b>HURTOS (Excluidos hurto de automotor)</b>	241	332	1059	1632
<b>HURTO DE AUTOMOTORES</b>	0	1	11	12
<b>ROBOS (Excluidos Autos y Bancos)</b>	216	277	864	1357
<b>ROBO DE AUTOS</b>	0	0	4	4
<b>ROBO DE BANCOS</b>				0



## DELITOS CONTRA LA PROPIEDAD

Ministerio de Justicia y Derechos Humanos de la Nación. Dirección Nacional de Política Criminal

Provincia: CORRIENTES

Planilla Resumen Anual de Delitos contra la Propiedad

Mes Desde: Enero

AÑO

Mes Hasta: Diciembre

2004

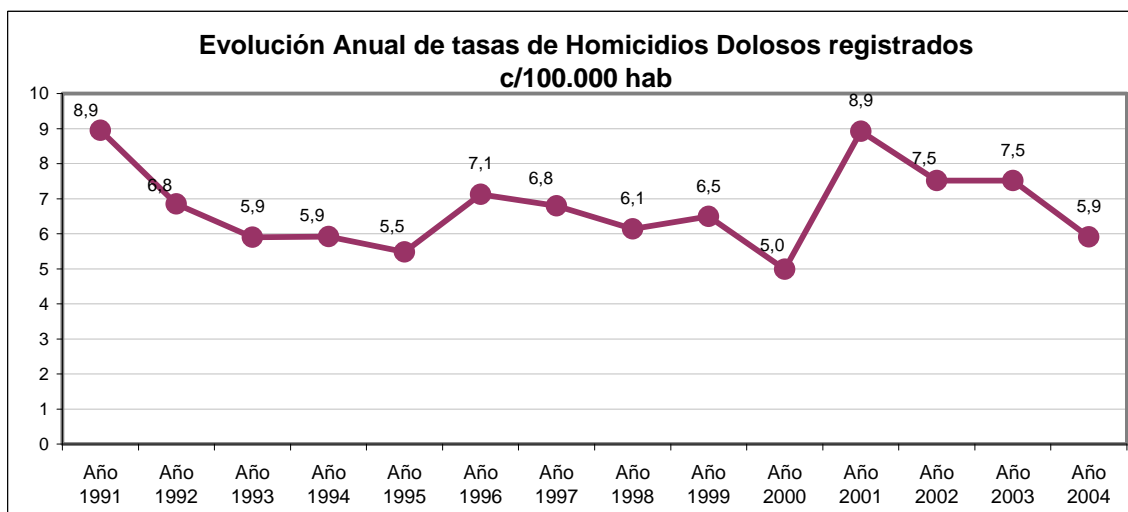
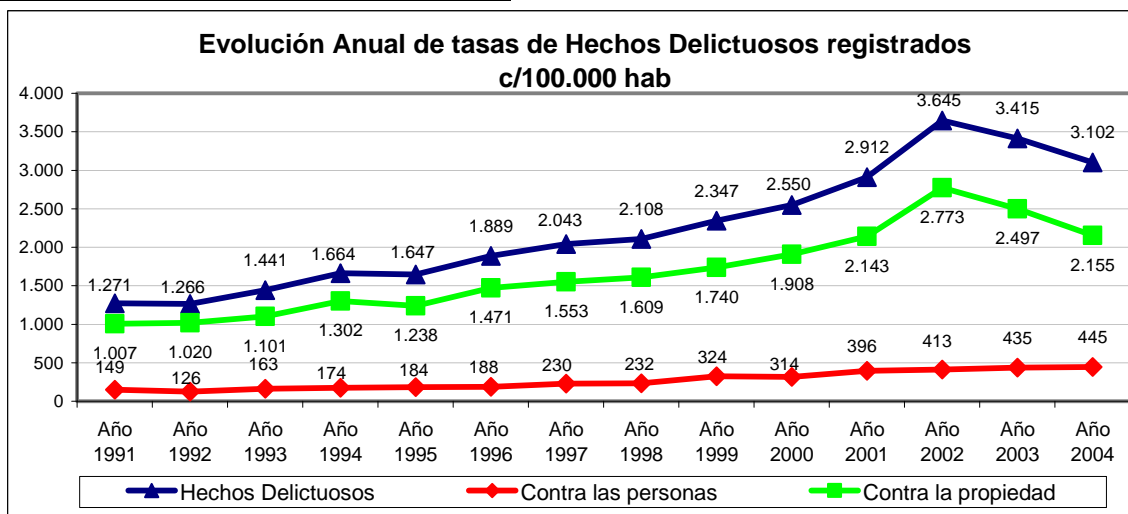
HECHOS														DATOS DE LOS INCULPADOS CONOCIDOS						
Tipo de Delito contra la Propiedad*		Cantidad de Hechos			Cantidad de hechos según TIPO DE LUGAR				Cantidad de hechos según HORARIO				Cantidad de hechos según ARMA			Cantidad de Inculpados según SEXO		Cantidad de Inculpados según EDADES		
		Hechos con Inculpados conocidos	Hechos con Inculpados desconocidos	Cantidad Total de Hechos	Hechos en VÍA PÚBLICA (calle, plaza, etc)	Hechos en COMERCIOS	Hechos en DOMICILIO PARTICULAR	Hechos en OTRO LUGAR	De 0 a 05:59 hs	De 6 a 11:59 hs	De 12 a 17:59 hs	De 18 a 23:59 hs	Hechos con ARMA DE FUEGO	Hechos con OTRA ARMA	Hechos SIN ARMAS	Masculino	Femenino	Menores de 18 años	Entre de 18 y 21 años	Mayores de 21 años
ITEMS 19 y 20	<b>HURTOS (Excluye automotores)</b>	1221	8653	9874	5247	843	3071	792	3921	1483	1678	2770	22	5	9776	1462	173	241	332	1059
	<b>HURTO DE AUTOMOTORES</b>	10	32	42	42	0	0	0	30	0	4	8	3	1	37	12	0	0	1	11
ROBO Y TENTATIVAS (ITEMS 15,16,17,18)	<b>ROBOS (Excluir Autos y Bancos)</b>	1020	7028	8048	3475	857	3100	640	3777	766	1094	2400	969	428	6641	1311	76	216	277	864
	<b>ROBO DE AUTOS</b>	2	23	25	24	0	0	0	14	0	1	9	9	0	14	3	0	0	0	4
	<b>ROBO DE BANCOS</b>			0																
OTROS DELITOS CONTRA LA PROPIEDAD (ITEM.21)	<b>EXTORSIONES</b>	2	1	3	Dirección Nacional de Política Criminal - Ministerio de Justicia, Seguridad y DD. HH.															
	<b>SECUESTROS</b>			0																
	<b>ESTAFAS</b>	272	62	334																
	<b>USURA</b>			0																
	<b>QUIEBRAS</b>			0																
	<b>USURPACIÓN</b>	349	29	378																
	<b>DAÑOS</b>	677	621	1298																

## CORRIENTES

Evolución anual de Hechos Delictuosos registrados												
Delito	Año 1991		Año 1992		Año 1993		Año 1994		Año 1995		Año 1996	
	V.Abs.	Tasa	V.Abs.	Tasa	V.Abs.	Tasa	V.Abs.	Tasa	V.Abs.	Tasa	V.Abs.	Tasa
Hechos Delictuosos	10.225	1.271	10.351	1.266	11.973	1.441	14.053	1.664	14.124	1.647	16.450	1.889
<i>Contra las personas</i>	1.196	149	1.031	126	1.351	163	1.469	174	1.577	184	1.637	188
<i>Contra la propiedad</i>	8.103	1.007	8.335	1.020	9.149	1.101	10.995	1.302	10.619	1.238	12.808	1.471
Homicidios Dolosos	72	8,9	56	6,8	49	5,9	50	5,9	47	5,5	62	7,1

Delito	Año 1997		Año 1998		Año 1999		Año 2000		Año 2001		Año 2002	
	V.Abs.	Tasa	V.Abs.	Tasa	V.Abs.	Tasa	V.Abs.	Tasa	V.Abs.	Tasa	V.Abs.	Tasa
Hechos Delictuosos	18.052	2.043	18.894	2.108	21.335	2.347	23.513	2.550	27.112	2.912	33.935	3.645
<i>Contra las personas</i>	2.035	230	2.080	232	2.943	324	2.896	314	3.685	396	3.847	413
<i>Contra la propiedad</i>	13.719	1.553	14.419	1.609	15.819	1.740	17.590	1.908	19.950	2.143	25.812	2.773
Homicidios Dolosos	60	6,8	55	6,1	59	6,5	46	5,0	83	8,9	70	7,5

Delito	Año 2003		Año 2004	
	V.Abs.	Tasa	V.Abs.	Tasa
Hechos Delictuosos	31.791	3.415	28.878	3.102
<i>Contra las personas</i>	4.048	435	4.143	445
<i>Contra la propiedad</i>	23.249	2.497	20.064	2.155
Homicidios Dolosos	70	7,5	55	5,9



## CORRIENTES - Año 2004

**CANTIDAD DE SENTENCIAS CONDENATORIAS\*: 461**

### DISTRIBUCIÓN DE HECHOS DELICTIVOS Y SENTENCIAS CONDENATORIAS POR TIPO DE DELITO

Tipo de Delito	Año 2004		
	Cantidad de hechos delictivos	**Sentencias Condenatorias según delito	PORCENTAJE
<i>Homicidios Dolosos</i>	55	47	85,45%
Total de Delitos contra las personas	4.143	128	3,09%
<i>Robos</i>	8.131	144	1,77%
Total de Delitos contra la Propiedad	20.064	197	0,98%
Delitos contra el Honor	12	1	8,33%
Delitos contra la Integridad Sexual	297	55	18,52%
Delitos contra el Estado Civil	13	0	0,00%
Delitos contra la Libertad	3.134	19	0,61%
Delitos contra la Seguridad Pública	56	2	3,57%
Delitos contra el Orden Público	8	1	12,50%
Delitos contra la Seguridad de la Nación	0	0	
Delitos contra los Poderes Públicos	1	0	0,00%
Delitos contra la Administración Pública	199	17	8,54%
Delitos contra la Fe Pública	82	2	2,44%
Delitos previstos en Leyes Especiales	801	36	4,49%
Delitos previstos en Ley 23.737	68	33	48,53%

\* Los datos referidos a sentencias condenatorias en sede penal son suministrados por el Registro Nacional de Reincidencia y Estadística Criminal. No se incluyen las absoluciones.

\*\* El total de esta columna no coincide con el total de sentencias condenatorias debido a que estas pueden incluir más de un delito.