

SISTEMA NACIONAL DE INFORMACIÓN CRIMINAL

AÑO 2008

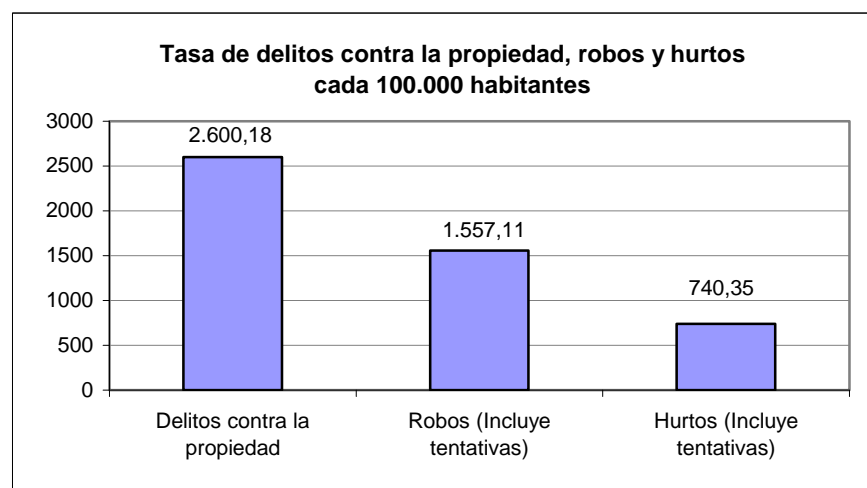
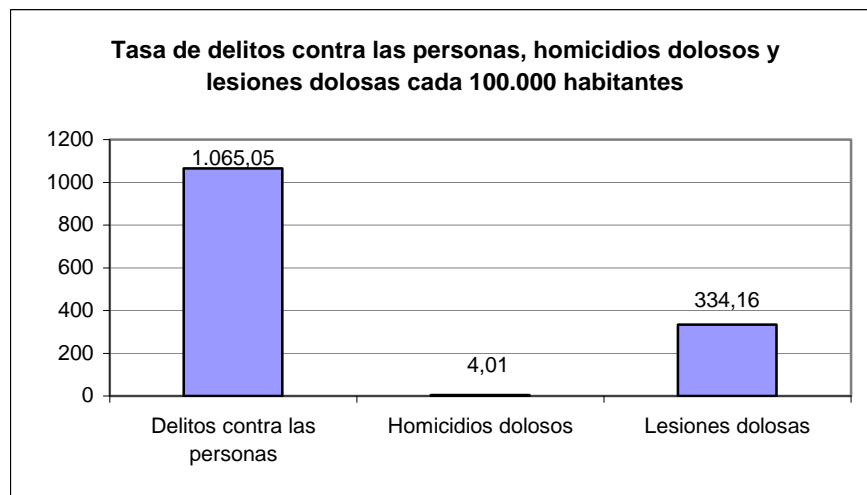
Informe provincia de: CÓRDOBA

HECHOS DELICTIVOS REGISTRADOS		CÓRDOBA	
TOTAL AÑO 2008			
Tipo de Delito	Total de hechos	Tasa cada 100.000 hab.	
DELITOS CONTRA LAS PERSONAS			
Homicidios dolosos	134	4,01	
Homicidios dolosos en grado de tentativa	0	0,00	
Homicidios culposos en accidentes de tránsito	471	14,10	
Homicidios culposos por otros hechos	19	0,57	
Lesiones dolosas	11.161	334,16	
Lesiones culposas en accidentes de tránsito	10.087	302,00	
Lesiones culposas por otros hechos	957	28,65	
Otros delitos contra las personas	12.744	381,55	
Total de delitos contra las personas	35.573	1.065,05	
DELITOS CONTRA LA INTEGRIDAD SEXUAL Y EL HONOR			
Delitos contra el honor	9	0,27	
Violaciones	467	13,98	
Otros delitos contra la integridad sexual	1.050	31,44	
Total de delitos contra la integridad sexual y el honor	1.526	45,69	
DELITOS CONTRA LA LIBERTAD			
Amenazas	13.677	409,49	
Otros delitos contra la libertad	1.182	35,39	
Total de delitos contra la libertad	14.859	444,87	
DELITOS CONTRA LA PROPIEDAD			
Robos y tentativas de robo (excluye los agravados por el resultado de lesiones y/o muertes)	50.691	1.517,68	
Robos agravados y tentativas de robo agravado por el resultado de lesiones y/o muerte.	1.317	39,43	
Hurtos y tentativa de hurto.	24.728	740,35	
Otros delitos contra la propiedad	10.111	302,72	
Total de delitos contra la propiedad	86.847	2.600,18	
DELITOS CONTRA EL ESTADO Y LA COMUNIDAD			
Delitos contra la seguridad pública	53	1,59	
Delitos contra el orden público	30	0,90	
Delitos contra la seguridad de la nación	7	0,21	
Delitos contra los poderes públicos y el orden constitucional	12	0,36	
Delitos contra la administración pública	1.584	47,42	
Delitos contra la fe pública	309	9,25	
Total de delitos contra el estado y la comunidad	1.995	59,73	
DELITOS CONTRA EL ESTADO CIVIL			
	0	0,00	
LEY 23.737 (estupefacientes)	514	15,39	
OTROS DELITOS PREVISTOS EN LEYES ESPECIALES	2.566	76,83	
TOTAL DE HECHOS DELICTIVOS	143.880	4.307,73	

CÓRDOBA

TASAS DE HECHOS DELICTIVOS, DELITOS CONTRA LAS PERSONAS, HOMICIDIOS DOLOSOS Y LESIONES DOLOSAS, DELITOS CONTRA LA PROPIEDAD, ROBOS Y HURTOS AÑO 2008

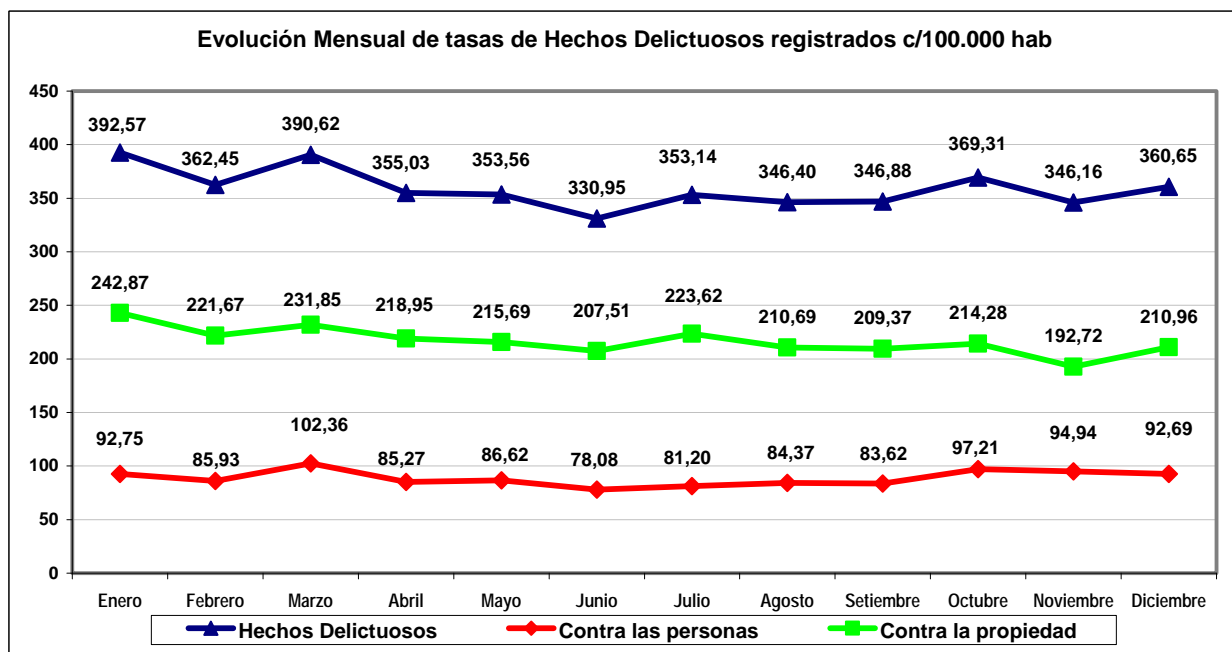
TIPO DE DELITO	CANTIDAD	TASA CADA 100.000 HAB.
Total de Hechos Delictivos	143.880	4.307,73
<i>Delitos contra las personas</i>	<i>35.573</i>	<i>1.065,05</i>
Homicidios dolosos	134	4,01
Lesiones dolosas	11.161	334,16
<i>Delitos contra la propiedad</i>	<i>86.847</i>	<i>2.600,18</i>
Robos (Incluye tentativas)	52.008	1.557,11
Hurtos (Incluye tentativas)	24.728	740,35



CÓRDOBA

Evolución mensual de Hechos Delictuosos registrados - Año 2008												
Delito	Enero		Febrero		Marzo		Abril		Mayo		Junio	
	V.Abs.	Tasa	V.Abs.	Tasa	V.Abs.	Tasa	V.Abs.	Tasa	V.Abs.	Tasa	V.Abs.	Tasa
Hechos Delictuosos	13.112	392,57	12.106	362,45	13.047	390,62	11.858	355,03	11.809	353,56	11.054	330,95
<i>Contra las personas</i>	3.098	92,75	2.870	85,93	3.419	102,36	2.848	85,27	2.893	86,62	2.608	78,08
Homicidios Dolosos	3	0,09	13	0,39	19	0,57	10	0,30	11	0,33	9	0,27
Lesiones Dolosas	1.029	30,81	874	26,17	1.041	31,17	871	26,08	902	27,01	795	23,80
<i>Contra la propiedad</i>	8.112	242,87	7.404	221,67	7.744	231,85	7.313	218,95	7.204	215,69	6.931	207,51
Robos (con tentativa)	4.736	141,79	4.285	128,29	4.741	141,94	4.397	131,65	4.364	130,66	4.172	124,91
Hurtos (con tentativa)	2.443	73,14	2.319	69,43	2.122	63,53	2.157	64,58	1.986	59,46	1.999	59,85

Delito	Julio		Agosto		Setiembre		Octubre		Noviembre		Diciembre	
	V.Abs.	Tasa	V.Abs.	Tasa	V.Abs.	Tasa	V.Abs.	Tasa	V.Abs.	Tasa	V.Abs.	Tasa
Hechos Delictuosos	11.795	353,14	11.570	346,40	11.586	346,88	12.335	369,31	11.562	346,16	12.046	360,65
<i>Contra las personas</i>	2.712	81,20	2.818	84,37	2.793	83,62	3.247	97,21	3.171	94,94	3.096	92,69
Homicidios Dolosos	9	0,27	9	0,27	10	0,30	16	0,48	11	0,33	14	0,42
Lesiones Dolosas	859	25,72	861	25,78	879	26,32	1.055	31,59	1.081	32,36	914	27,36
<i>Contra la propiedad</i>	7.469	223,62	7.037	210,69	6.993	209,37	7.157	214,28	6.437	192,72	7.046	210,96
Robos (con tentativa)	4.561	136,56	4.186	125,33	4.141	123,98	4.292	128,50	3.785	113,32	4.348	130,18
Hurtos (con tentativa)	1.980	59,28	1.971	59,01	2.022	60,54	2.008	60,12	1.808	54,13	1.913	57,27

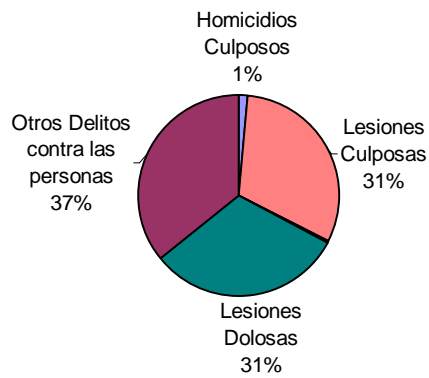


CÓRDOBA AÑO 2008

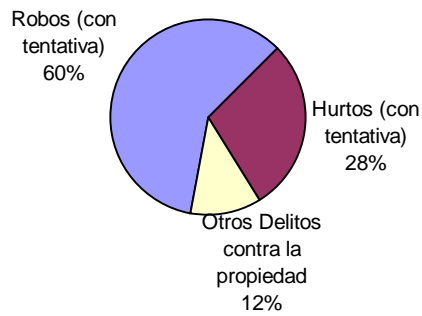
Distribución de hechos delictivos registrados



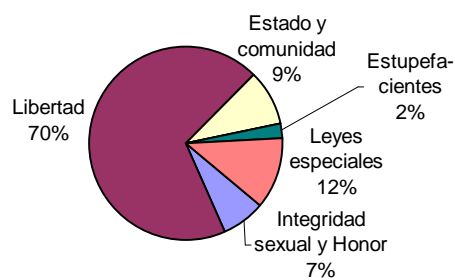
Distribución de delitos contra las personas



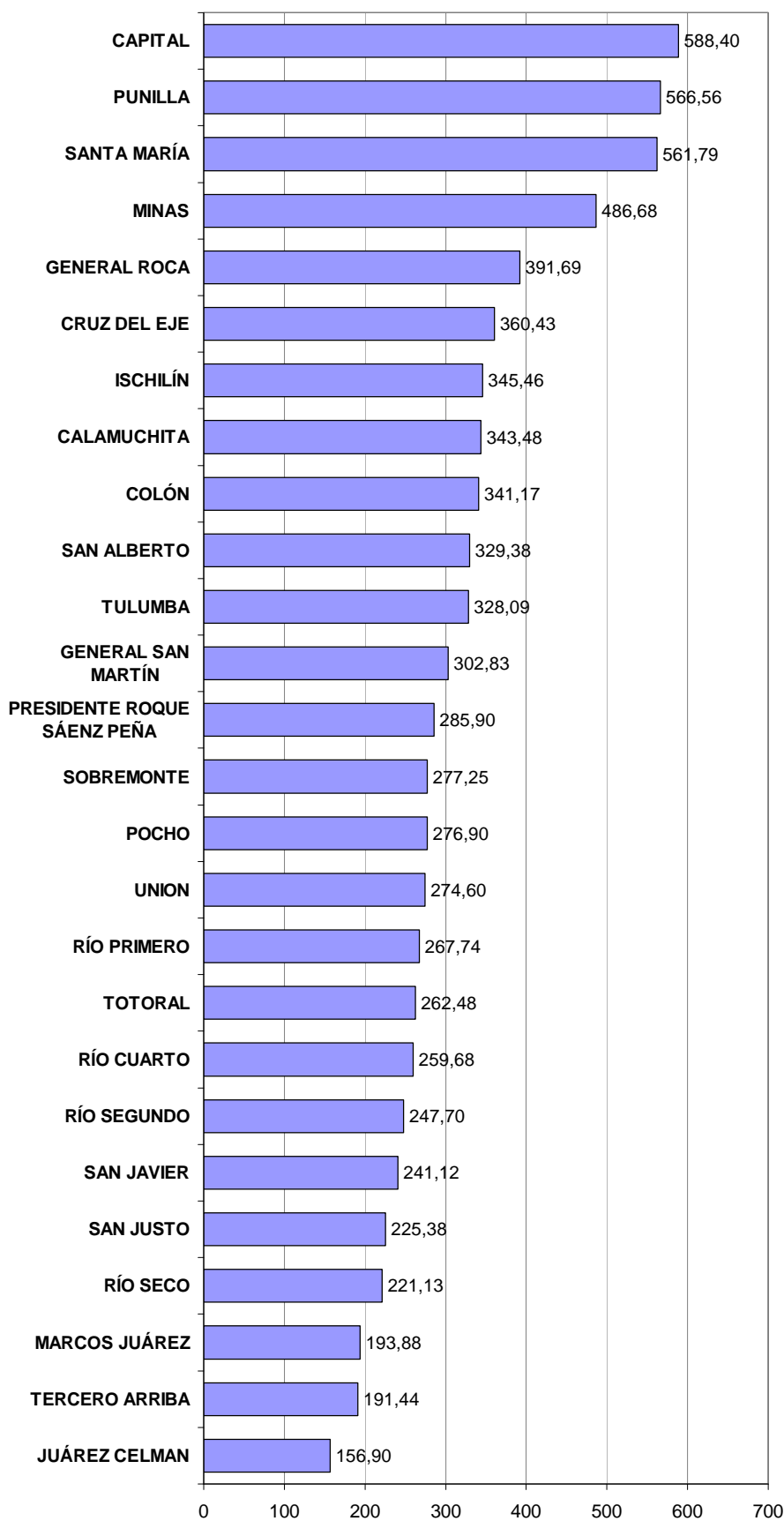
Distribución de delitos contra la propiedad



Distribución de otros hechos delictivos registrados



Tasas de Hechos Delictuosos registrados cada 10.000 hab. por Departamento



PLANILLA DE FRECUENCIAS SNIC POR DEPARTAMENTOS

DELITOS	FRECUENCIA	TASA C/10000 Hab.
CALAMUCHITA		
DELITOS CONTRA LAS PERSONAS		
Homicidios Dolosos	1	0,20
Homicidios dolosos en grado de tentativa	0	0,00
Homicidios culposos en accidentes de tránsito	20	4,06
Homicidios culposos por otros hechos	3	0,61
Lesiones dolosas	132	26,81
Lesiones culposas en accidentes de tránsito	139	28,23
Lesiones culposas por otros hechos	9	1,83
Otros delitos contra las personas	285	57,89
Total de delitos contra las personas	589	119,64
DELITOS CONTRA LA INTEGRIDAD SEXUAL Y EL HONOR		
Delitos contra el honor	0	0,00
Violaciones	3	0,61
Otros delitos contra la integridad sexual	22	4,47
Total de delitos contra la integridad sexual y el honor	25	5,08
DELITOS CONTRA LA LIBERTAD		
Amenazas	197	40,02
Otros delitos contra la libertad	14	2,84
Total de delitos contra la libertad	211	42,86
DELITOS CONTRA LA PROPIEDAD		
Robos y tentativas de robo (ex. los agrav. por el res. de lesiones y/o muertes)	310	62,97
Robos agrav. y tentativas de robo agrav. por el res. de lesiones y/o muerte.	2	0,41
Hurtos y tentativa de hurto.	246	49,97
Otros delitos contra la propiedad	216	43,87
Total de delitos contra la propiedad	774	157,22
DELITOS CONTRA EL ESTADO Y LA COMUNIDAD		
Delitos contra la seguridad pública	1	0,20
Delitos contra el orden público	0	0,00
Delitos contra la seguridad de la nación	0	0,00
Delitos contra los poderes públicos y el orden constitucional	2	0,41
Delitos contra la administración pública	25	5,08
Delitos contra la fe pública	4	0,81
Total de delitos contra el estado y la comunidad	32	6,50
DELITOS CONTRA EL ESTADO CIVIL		
LEY 23.737 (estupefacientes)	0	0,00
OTROS DELITOS PREVISTOS EN LEYES ESPECIALES	60	12,19
TOTAL DE HECHOS DELICTUOSOS	1.691	343,48
CAPITAL		
DELITOS CONTRA LAS PERSONAS		
Homicidios Dolosos	76	0,53
Homicidios dolosos en grado de tentativa	0	0,00
Homicidios culposos en accidentes de tránsito	150	1,05
Homicidios culposos por otros hechos	0	0,00
Lesiones dolosas	4.731	33,25
Lesiones culposas en accidentes de tránsito	5.923	41,63
Lesiones culposas por otros hechos	710	4,99
Otros delitos contra las personas	6.283	44,16
Total de delitos contra las personas	17.873	125,63
DELITOS CONTRA LA INTEGRIDAD SEXUAL Y EL HONOR		
Delitos contra el honor	0	0,00
Violaciones	313	2,20
Otros delitos contra la integridad sexual	506	3,56
Total de delitos contra la integridad sexual y el honor	819	5,76
DELITOS CONTRA LA LIBERTAD		
Amenazas	7.105	49,94
Otros delitos contra la libertad	560	3,94
Total de delitos contra la libertad	7.665	53,88
DELITOS CONTRA LA PROPIEDAD		
Robos y tentativas de robo (ex. los agrav. por el res. de lesiones y/o muertes)	37.576	264,12
Robos agrav. y tentativas de robo agrav. por el res. de lesiones y/o muerte.	1.082	7,61
Hurtos y tentativa de hurto.	12.913	90,77
Otros delitos contra la propiedad	4.760	33,46
Total de delitos contra la propiedad	56.331	395,95
DELITOS CONTRA EL ESTADO Y LA COMUNIDAD		
Delitos contra la seguridad pública	11	0,08
Delitos contra el orden público	4	0,03
Delitos contra la seguridad de la nación	0	0,00
Delitos contra los poderes públicos y el orden constitucional	2	0,01
Delitos contra la administración pública	734	5,16
Delitos contra la fe pública	14	0,10
Total de delitos contra el estado y la comunidad	765	5,38
DELITOS CONTRA EL ESTADO CIVIL		
LEY 23.737 (estupefacientes)	1	0,01
OTROS DELITOS PREVISTOS EN LEYES ESPECIALES	255	1,79
TOTAL DE HECHOS DELICTUOSOS	83.709	588,40

DELITOS	FRECUENCIA	TASA C/10000 Hab.
COLÓN		
DELITOS CONTRA LAS PERSONAS		
Homicidios Dolosos	3	0,15
Homicidios dolosos en grado de tentativa	0	0,00
Homicidios culposos en accidentes de tránsito	25	1,26
Homicidios culposos por otros hechos	1	0,05
Lesiones dolosas	640	32,28
Lesiones culposas en accidentes de tránsito	438	22,09
Lesiones culposas por otros hechos	10	0,50
Otros delitos contra las personas	1.066	53,76
Total de delitos contra las personas	2.183	110,09
DELITOS CONTRA LA INTEGRIDAD SEXUAL Y EL HONOR		
Delitos contra el honor	0	0,00
Violaciones	7	0,35
Otros delitos contra la integridad sexual	34	1,71
Total de delitos contra la integridad sexual y el honor	41	2,07
DELITOS CONTRA LA LIBERTAD		
Amenazas	735	37,07
Otros delitos contra la libertad	74	3,73
Total de delitos contra la libertad	809	40,80
DELITOS CONTRA LA PROPIEDAD		
Robos y tentativas de robo (ex. los agrav. por el res. de lesiones y/o muertes)	1.581	79,73
Robos agrav. y tentativas de robo agrav. por el res. de lesiones y/o muerte.	0	0,00
Hurtos y tentativa de hurto.	1.216	61,32
Otros delitos contra la propiedad	543	27,38
Total de delitos contra la propiedad	3.340	168,44
DELITOS CONTRA EL ESTADO Y LA COMUNIDAD		
Delitos contra la seguridad pública	0	0,00
Delitos contra el orden público	0	0,00
Delitos contra la seguridad de la nación	0	0,00
Delitos contra los poderes públicos y el orden constitucional	0	0,00
Delitos contra la administración pública	232	11,70
Delitos contra la fe pública	97	4,89
Total de delitos contra el estado y la comunidad	329	16,59
DELITOS CONTRA EL ESTADO CIVIL		
LEY 23.737 (estupefacientes)	5	0,25
OTROS DELITOS PREVISTOS EN LEYES ESPECIALES		
	58	2,93
TOTAL DE HECHOS DELICTIVOSOS	6.765	341,17
CRUZ DEL EJE		
DELITOS CONTRA LAS PERSONAS		
Homicidios Dolosos	0	0,00
Homicidios dolosos en grado de tentativa	0	0,00
Homicidios culposos en accidentes de tránsito	6	1,10
Homicidios culposos por otros hechos	2	0,37
Lesiones dolosas	328	60,07
Lesiones culposas en accidentes de tránsito	154	28,20
Lesiones culposas por otros hechos	21	3,85
Otros delitos contra las personas	121	22,16
Total de delitos contra las personas	632	115,75
DELITOS CONTRA LA INTEGRIDAD SEXUAL Y EL HONOR		
Delitos contra el honor	0	0,00
Violaciones	3	0,55
Otros delitos contra la integridad sexual	15	2,75
Total de delitos contra la integridad sexual y el honor	18	3,30
DELITOS CONTRA LA LIBERTAD		
Amenazas	260	47,62
Otros delitos contra la libertad	30	5,49
Total de delitos contra la libertad	290	53,11
DELITOS CONTRA LA PROPIEDAD		
Robos y tentativas de robo (ex. los agrav. por el res. de lesiones y/o muertes)	314	57,51
Robos agrav. y tentativas de robo agrav. por el res. de lesiones y/o muerte.	0	0,00
Hurtos y tentativa de hurto.	423	77,47
Otros delitos contra la propiedad	261	47,80
Total de delitos contra la propiedad	998	182,78
DELITOS CONTRA EL ESTADO Y LA COMUNIDAD		
Delitos contra la seguridad pública	0	0,00
Delitos contra el orden público	0	0,00
Delitos contra la seguridad de la nación	0	0,00
Delitos contra los poderes públicos y el orden constitucional	0	0,00
Delitos contra la administración pública	19	3,48
Delitos contra la fe pública	0	0,00
Total de delitos contra el estado y la comunidad	19	3,48
DELITOS CONTRA EL ESTADO CIVIL		
LEY 23.737 (estupefacientes)	1	0,18
OTROS DELITOS PREVISTOS EN LEYES ESPECIALES		
	10	1,83
TOTAL DE HECHOS DELICTIVOSOS	1.968	360,43

DELITOS	FRECUENCIA	TASA C/10000 Hab.
GENERAL ROCA		
DELITOS CONTRA LAS PERSONAS		
Homicidios Dolosos	5	1,47
Homicidios dolosos en grado de tentativa	0	0,00
Homicidios culposos en accidentes de tránsito	2	0,59
Homicidios culposos por otros hechos	1	0,29
Lesiones dolosas	166	48,78
Lesiones culposas en accidentes de tránsito	58	17,04
Lesiones culposas por otros hechos	1	0,29
Otros delitos contra las personas	217	63,76
Total de delitos contra las personas	450	132,23
DELITOS CONTRA LA INTEGRIDAD SEXUAL Y EL HONOR		
Delitos contra el honor	0	0,00
Violaciones	0	0,00
Otros delitos contra la integridad sexual	19	5,58
Total de delitos contra la integridad sexual y el honor	19	5,58
DELITOS CONTRA LA LIBERTAD		
Amenazas	147	43,19
Otros delitos contra la libertad	16	4,70
Total de delitos contra la libertad	163	47,90
DELITOS CONTRA LA PROPIEDAD		
Robos y tentativas de robo (ex. los agrav. por el res. de lesiones y/o muertes)	156	45,84
Robos agrav. y tentativas de robo agrav. por el res. de lesiones y/o muerte.	2	0,59
Hurtos y tentativa de hurto.	239	70,23
Otros delitos contra la propiedad	84	24,68
Total de delitos contra la propiedad	481	141,34
DELITOS CONTRA EL ESTADO Y LA COMUNIDAD		
Delitos contra la seguridad pública	0	0,00
Delitos contra el orden público	0	0,00
Delitos contra la seguridad de la nación	0	0,00
Delitos contra los poderes públicos y el orden constitucional	0	0,00
Delitos contra la administración pública	22	6,46
Delitos contra la fe pública	1	0,29
Total de delitos contra el estado y la comunidad	23	6,76
DELITOS CONTRA EL ESTADO CIVIL		
LEY 23.737 (estupefacientes)	5	1,47
OTROS DELITOS PREVISTOS EN LEYES ESPECIALES	192	56,42
TOTAL DE HECHOS DELICTIVOSOS	1.333	391,69
GENERAL SAN MARTÍN		
DELITOS CONTRA LAS PERSONAS		
Homicidios Dolosos	5	0,40
Homicidios dolosos en grado de tentativa	0	0,00
Homicidios culposos en accidentes de tránsito	24	1,91
Homicidios culposos por otros hechos	1	0,08
Lesiones dolosas	327	26,07
Lesiones culposas en accidentes de tránsito	578	46,09
Lesiones culposas por otros hechos	3	0,24
Otros delitos contra las personas	152	12,12
Total de delitos contra las personas	1.090	86,91
DELITOS CONTRA LA INTEGRIDAD SEXUAL Y EL HONOR		
Delitos contra el honor	3	0,24
Violaciones	11	0,88
Otros delitos contra la integridad sexual	8	0,64
Total de delitos contra la integridad sexual y el honor	22	1,75
DELITOS CONTRA LA LIBERTAD		
Amenazas	346	27,59
Otros delitos contra la libertad	65	5,18
Total de delitos contra la libertad	411	32,77
DELITOS CONTRA LA PROPIEDAD		
Robos y tentativas de robo (ex. los agrav. por el res. de lesiones y/o muertes)	1.011	80,61
Robos agrav. y tentativas de robo agrav. por el res. de lesiones y/o muerte.	92	7,34
Hurtos y tentativa de hurto.	837	66,74
Otros delitos contra la propiedad	209	16,66
Total de delitos contra la propiedad	2.149	171,35
DELITOS CONTRA EL ESTADO Y LA COMUNIDAD		
Delitos contra la seguridad pública	2	0,16
Delitos contra el orden público	14	1,12
Delitos contra la seguridad de la nación	0	0,00
Delitos contra los poderes públicos y el orden constitucional	0	0,00
Delitos contra la administración pública	25	1,99
Delitos contra la fe pública	2	0,16
Total de delitos contra el estado y la comunidad	43	3,43
DELITOS CONTRA EL ESTADO CIVIL		
LEY 23.737 (estupefacientes)	20	1,59
OTROS DELITOS PREVISTOS EN LEYES ESPECIALES	63	5,02
TOTAL DE HECHOS DELICTIVOSOS	3.798	302,83

DELITOS	FRECUENCIA	TASA C/10000 Hab.
ISCHILÍN		
DELITOS CONTRA LAS PERSONAS		
Homicidios Dolosos	0	0,00
Homicidios dolosos en grado de tentativa	0	0,00
Homicidios culposos en accidentes de tránsito	5	1,59
Homicidios culposos por otros hechos	0	0,00
Lesiones dolosas	241	76,81
Lesiones culposas en accidentes de tránsito	85	27,09
Lesiones culposas por otros hechos	0	0,00
Otros delitos contra las personas	53	16,89
Total de delitos contra las personas	384	122,38
DELITOS CONTRA LA INTEGRIDAD SEXUAL Y EL HONOR		
Delitos contra el honor	0	0,00
Violaciones	3	0,96
Otros delitos contra la integridad sexual	6	1,91
Total de delitos contra la integridad sexual y el honor	9	2,87
DELITOS CONTRA LA LIBERTAD		
Amenazas	133	42,39
Otros delitos contra la libertad	9	2,87
Total de delitos contra la libertad	142	45,25
DELITOS CONTRA LA PROPIEDAD		
Robos y tentativas de robo (ex. los agrav. por el res. de lesiones y/o muertes)	104	33,14
Robos agrav. y tentativas de robo agrav. por el res. de lesiones y/o muerte.	0	0,00
Hurtos y tentativa de hurto.	215	68,52
Otros delitos contra la propiedad	128	40,79
Total de delitos contra la propiedad	447	142,46
DELITOS CONTRA EL ESTADO Y LA COMUNIDAD		
Delitos contra la seguridad pública	2	0,64
Delitos contra el orden público	0	0,00
Delitos contra la seguridad de la nación	1	0,32
Delitos contra los poderes públicos y el orden constitucional	0	0,00
Delitos contra la administración pública	21	6,69
Delitos contra la fe pública	1	0,32
Total de delitos contra el estado y la comunidad	25	7,97
DELITOS CONTRA EL ESTADO CIVIL		
LEY 23.737 (estupefacientes)	5	1,59
OTROS DELITOS PREVISTOS EN LEYES ESPECIALES		
	72	22,95
TOTAL DE HECHOS DELICTUOSOS	1.084	345,46
JUÁREZ CELMAN		
DELITOS CONTRA LAS PERSONAS		
Homicidios Dolosos	0	0,00
Homicidios dolosos en grado de tentativa	0	0,00
Homicidios culposos en accidentes de tránsito	5	0,86
Homicidios culposos por otros hechos	0	0,00
Lesiones dolosas	102	17,59
Lesiones culposas en accidentes de tránsito	14	2,41
Lesiones culposas por otros hechos	39	6,72
Otros delitos contra las personas	120	20,69
Total de delitos contra las personas	280	48,28
DELITOS CONTRA LA INTEGRIDAD SEXUAL Y EL HONOR		
Delitos contra el honor	0	0,00
Violaciones	4	0,69
Otros delitos contra la integridad sexual	13	2,24
Total de delitos contra la integridad sexual y el honor	17	2,93
DELITOS CONTRA LA LIBERTAD		
Amenazas	67	11,55
Otros delitos contra la libertad	6	1,03
Total de delitos contra la libertad	73	12,59
DELITOS CONTRA LA PROPIEDAD		
Robos y tentativas de robo (ex. los agrav. por el res. de lesiones y/o muertes)	194	33,45
Robos agrav. y tentativas de robo agrav. por el res. de lesiones y/o muerte.	0	0,00
Hurtos y tentativa de hurto.	270	46,55
Otros delitos contra la propiedad	57	9,83
Total de delitos contra la propiedad	521	89,83
DELITOS CONTRA EL ESTADO Y LA COMUNIDAD		
Delitos contra la seguridad pública	0	0,00
Delitos contra el orden público	0	0,00
Delitos contra la seguridad de la nación	0	0,00
Delitos contra los poderes públicos y el orden constitucional	0	0,00
Delitos contra la administración pública	1	0,17
Delitos contra la fe pública	0	0,00
Total de delitos contra el estado y la comunidad	1	0,17
DELITOS CONTRA EL ESTADO CIVIL		
LEY 23.737 (estupefacientes)	0	0,00
OTROS DELITOS PREVISTOS EN LEYES ESPECIALES		
	18	3,10
TOTAL DE HECHOS DELICTUOSOS	910	156,90

DELITOS	FRECUENCIA	TASA C/10000 Hab.
MARCOS JUÁREZ		
DELITOS CONTRA LAS PERSONAS		
Homicidios Dolosos	3	0,29
Homicidios dolosos en grado de tentativa	0	0,00
Homicidios culposos en accidentes de tránsito	19	1,86
Homicidios culposos por otros hechos	0	0,00
Lesiones dolosas	377	36,88
Lesiones culposas en accidentes de tránsito	52	5,09
Lesiones culposas por otros hechos	46	4,50
Otros delitos contra las personas	87	8,51
Total de delitos contra las personas	584	57,13
DELITOS CONTRA LA INTEGRIDAD SEXUAL Y EL HONOR		
Delitos contra el honor	0	0,00
Violaciones	1	0,10
Otros delitos contra la integridad sexual	53	5,18
Total de delitos contra la integridad sexual y el honor	54	5,28
DELITOS CONTRA LA LIBERTAD		
Amenazas	300	29,35
Otros delitos contra la libertad	38	3,72
Total de delitos contra la libertad	338	33,06
DELITOS CONTRA LA PROPIEDAD		
Robos y tentativas de robo (ex. los agrav. por el res. de lesiones y/o muertes)	239	23,38
Robos agrav. y tentativas de robo agrav. por el res. de lesiones y/o muerte.	0	0,00
Hurtos y tentativa de hurto.	420	41,09
Otros delitos contra la propiedad	158	15,46
Total de delitos contra la propiedad	817	79,92
DELITOS CONTRA EL ESTADO Y LA COMUNIDAD		
Delitos contra la seguridad pública	0	0,00
Delitos contra el orden público	1	0,10
Delitos contra la seguridad de la nación	0	0,00
Delitos contra los poderes públicos y el orden constitucional	0	0,00
Delitos contra la administración pública	15	1,47
Delitos contra la fe pública	4	0,39
Total de delitos contra el estado y la comunidad	20	1,96
DELITOS CONTRA EL ESTADO CIVIL		
LEY 23.737 (estupefacientes)	4	0,39
OTROS DELITOS PREVISTOS EN LEYES ESPECIALES	165	16,14
TOTAL DE HECHOS DELICTUOSOS	1.982	193,88
MINAS		
DELITOS CONTRA LAS PERSONAS		
Homicidios Dolosos	1	2,00
Homicidios dolosos en grado de tentativa	0	0,00
Homicidios culposos en accidentes de tránsito	0	0,00
Homicidios culposos por otros hechos	0	0,00
Lesiones dolosas	48	96,13
Lesiones culposas en accidentes de tránsito	4	8,01
Lesiones culposas por otros hechos	1	2,00
Otros delitos contra las personas	12	24,03
Total de delitos contra las personas	66	132,19
DELITOS CONTRA LA INTEGRIDAD SEXUAL Y EL HONOR		
Delitos contra el honor	0	0,00
Violaciones	0	0,00
Otros delitos contra la integridad sexual	1	2,00
Total de delitos contra la integridad sexual y el honor	1	2,00
DELITOS CONTRA LA LIBERTAD		
Amenazas	25	50,07
Otros delitos contra la libertad	6	12,02
Total de delitos contra la libertad	31	62,09
DELITOS CONTRA LA PROPIEDAD		
Robos y tentativas de robo (ex. los agrav. por el res. de lesiones y/o muertes)	27	54,08
Robos agrav. y tentativas de robo agrav. por el res. de lesiones y/o muerte.	0	0,00
Hurtos y tentativa de hurto.	78	156,22
Otros delitos contra la propiedad	37	74,10
Total de delitos contra la propiedad	142	284,40
DELITOS CONTRA EL ESTADO Y LA COMUNIDAD		
Delitos contra la seguridad pública	0	0,00
Delitos contra el orden público	0	0,00
Delitos contra la seguridad de la nación	0	0,00
Delitos contra los poderes públicos y el orden constitucional	0	0,00
Delitos contra la administración pública	0	0,00
Delitos contra la fe pública	1	2,00
Total de delitos contra el estado y la comunidad	1	2,00
DELITOS CONTRA EL ESTADO CIVIL		
LEY 23.737 (estupefacientes)	0	0,00
OTROS DELITOS PREVISTOS EN LEYES ESPECIALES	2	4,01
TOTAL DE HECHOS DELICTUOSOS	243	486,68

DELITOS	FRECUENCIA	TASA C/10000 Hab.
POCHO		
DELITOS CONTRA LAS PERSONAS		
Homicidios Dolosos	1	1,86
Homicidios dolosos en grado de tentativa	0	0,00
Homicidios culposos en accidentes de tránsito	1	1,86
Homicidios culposos por otros hechos	1	1,86
Lesiones dolosas	12	22,30
Lesiones culposas en accidentes de tránsito	9	16,73
Lesiones culposas por otros hechos	1	1,86
Otros delitos contra las personas	12	22,30
Total de delitos contra las personas	37	68,76
DELITOS CONTRA LA INTEGRIDAD SEXUAL Y EL HONOR		
Delitos contra el honor	0	0,00
Violaciones	0	0,00
Otros delitos contra la integridad sexual	1	1,86
Total de delitos contra la integridad sexual y el honor	1	1,86
DELITOS CONTRA LA LIBERTAD		
Amenazas	14	26,02
Otros delitos contra la libertad	6	11,15
Total de delitos contra la libertad	20	37,17
DELITOS CONTRA LA PROPIEDAD		
Robos y tentativas de robo (ex. los agrav. por el res. de lesiones y/o muertes)	9	16,73
Robos agrav. y tentativas de robo agrav. por el res. de lesiones y/o muerte.	0	0,00
Hurtos y tentativa de hurto.	44	81,77
Otros delitos contra la propiedad	27	50,18
Total de delitos contra la propiedad	80	148,67
DELITOS CONTRA EL ESTADO Y LA COMUNIDAD		
Delitos contra la seguridad pública	2	3,72
Delitos contra el orden público	0	0,00
Delitos contra la seguridad de la nación	0	0,00
Delitos contra los poderes públicos y el orden constitucional	0	0,00
Delitos contra la administración pública	3	5,58
Delitos contra la fe pública	0	0,00
Total de delitos contra el estado y la comunidad	5	9,29
DELITOS CONTRA EL ESTADO CIVIL		
LEY 23.737 (estupefacientes)	0	0,00
OTROS DELITOS PREVISTOS EN LEYES ESPECIALES	6	11,15
TOTAL DE HECHOS DELICTUOSOS	149	276,90
PRESIDENTE ROQUE SÁENZ PEÑA		
DELITOS CONTRA LAS PERSONAS		
Homicidios Dolosos	0	0,00
Homicidios dolosos en grado de tentativa	0	0,00
Homicidios culposos en accidentes de tránsito	6	1,70
Homicidios culposos por otros hechos	0	0,00
Lesiones dolosas	92	26,12
Lesiones culposas en accidentes de tránsito	145	41,17
Lesiones culposas por otros hechos	0	0,00
Otros delitos contra las personas	257	72,97
Total de delitos contra las personas	500	141,96
DELITOS CONTRA LA INTEGRIDAD SEXUAL Y EL HONOR		
Delitos contra el honor	0	0,00
Violaciones	3	0,85
Otros delitos contra la integridad sexual	8	2,27
Total de delitos contra la integridad sexual y el honor	11	3,12
DELITOS CONTRA LA LIBERTAD		
Amenazas	82	23,28
Otros delitos contra la libertad	3	0,85
Total de delitos contra la libertad	85	24,13
DELITOS CONTRA LA PROPIEDAD		
Robos y tentativas de robo (ex. los agrav. por el res. de lesiones y/o muertes)	134	38,04
Robos agrav. y tentativas de robo agrav. por el res. de lesiones y/o muerte.	0	0,00
Hurtos y tentativa de hurto.	156	44,29
Otros delitos contra la propiedad	103	29,24
Total de delitos contra la propiedad	393	111,58
DELITOS CONTRA EL ESTADO Y LA COMUNIDAD		
Delitos contra la seguridad pública	0	0,00
Delitos contra el orden público	0	0,00
Delitos contra la seguridad de la nación	0	0,00
Delitos contra los poderes públicos y el orden constitucional	0	0,00
Delitos contra la administración pública	1	0,28
Delitos contra la fe pública	5	1,42
Total de delitos contra el estado y la comunidad	6	1,70
DELITOS CONTRA EL ESTADO CIVIL		
LEY 23.737 (estupefacientes)	2	0,57
OTROS DELITOS PREVISTOS EN LEYES ESPECIALES	10	2,84
TOTAL DE HECHOS DELICTUOSOS	1.007	285,90

DELITOS	FRECUENCIA	TASA C/10000 Hab.
PUNILLA		
DELITOS CONTRA LAS PERSONAS		
Homicidios Dolosos	5	0,29
Homicidios dolosos en grado de tentativa	0	0,00
Homicidios culposos en accidentes de tránsito	13	0,75
Homicidios culposos por otros hechos	0	0,00
Lesiones dolosas	765	44,09
Lesiones culposas en accidentes de tránsito	682	39,31
Lesiones culposas por otros hechos	0	0,00
Otros delitos contra las personas	1.327	76,48
Total de delitos contra las personas	2.792	160,92
DELITOS CONTRA LA INTEGRIDAD SEXUAL Y EL HONOR		
Delitos contra el honor	4	0,23
Violaciones	22	1,27
Otros delitos contra la integridad sexual	37	2,13
Total de delitos contra la integridad sexual y el honor	63	3,63
DELITOS CONTRA LA LIBERTAD		
Amenazas	1.063	61,27
Otros delitos contra la libertad	59	3,40
Total de delitos contra la libertad	1.122	64,67
DELITOS CONTRA LA PROPIEDAD		
Robos y tentativas de robo (ex. los agrav. por el res. de lesiones y/o muertes)	2.635	151,87
Robos agrav. y tentativas de robo agrav. por el res. de lesiones y/o muerte.	29	1,67
Hurtos y tentativa de hurto.	2.125	122,48
Otros delitos contra la propiedad	956	55,10
Total de delitos contra la propiedad	5.745	331,12
DELITOS CONTRA EL ESTADO Y LA COMUNIDAD		
Delitos contra la seguridad pública	2	0,12
Delitos contra el orden público	1	0,06
Delitos contra la seguridad de la nación	0	0,00
Delitos contra los poderes públicos y el orden constitucional	4	0,23
Delitos contra la administración pública	46	2,65
Delitos contra la fe pública	3	0,17
Total de delitos contra el estado y la comunidad	56	3,23
DELITOS CONTRA EL ESTADO CIVIL		
LEY 23.737 (estupefacientes)	16	0,92
OTROS DELITOS PREVISTOS EN LEYES ESPECIALES	36	2,07
TOTAL DE HECHOS DELICTIVOSOS	9.830	566,56
RÍO CUARTO		
DELITOS CONTRA LAS PERSONAS		
Homicidios Dolosos	10	0,41
Homicidios dolosos en grado de tentativa	0	0,00
Homicidios culposos en accidentes de tránsito	24	0,98
Homicidios culposos por otros hechos	1	0,04
Lesiones dolosas	502	20,43
Lesiones culposas en accidentes de tránsito	178	7,24
Lesiones culposas por otros hechos	9	0,37
Otros delitos contra las personas	776	31,58
Total de delitos contra las personas	1.500	61,05
DELITOS CONTRA LA INTEGRIDAD SEXUAL Y EL HONOR		
Delitos contra el honor	0	0,00
Violaciones	19	0,77
Otros delitos contra la integridad sexual	82	3,34
Total de delitos contra la integridad sexual y el honor	101	4,11
DELITOS CONTRA LA LIBERTAD		
Amenazas	561	22,83
Otros delitos contra la libertad	72	2,93
Total de delitos contra la libertad	633	25,76
DELITOS CONTRA LA PROPIEDAD		
Robos y tentativas de robo (ex. los agrav. por el res. de lesiones y/o muertes)	2.030	82,62
Robos agrav. y tentativas de robo agrav. por el res. de lesiones y/o muerte.	0	0,00
Hurtos y tentativa de hurto.	1.564	63,66
Otros delitos contra la propiedad	323	13,15
Total de delitos contra la propiedad	3.917	159,43
DELITOS CONTRA EL ESTADO Y LA COMUNIDAD		
Delitos contra la seguridad pública	0	0,00
Delitos contra el orden público	0	0,00
Delitos contra la seguridad de la nación	0	0,00
Delitos contra los poderes públicos y el orden constitucional	0	0,00
Delitos contra la administración pública	62	2,52
Delitos contra la fe pública	6	0,24
Total de delitos contra el estado y la comunidad	68	2,77
DELITOS CONTRA EL ESTADO CIVIL		
LEY 23.737 (estupefacientes)	7	0,28
OTROS DELITOS PREVISTOS EN LEYES ESPECIALES	154	6,27
TOTAL DE HECHOS DELICTIVOSOS	6.380	259,68

DELITOS	FRECUENCIA	TASA C/10000 Hab.
RÍO PRIMERO		
DELITOS CONTRA LAS PERSONAS		
Homicidios Dolosos	2	0,44
Homicidios dolosos en grado de tentativa	0	0,00
Homicidios culposos en accidentes de tránsito	5	1,10
Homicidios culposos por otros hechos	1	0,22
Lesiones dolosas	213	46,86
Lesiones culposas en accidentes de tránsito	66	14,52
Lesiones culposas por otros hechos	1	0,22
Otros delitos contra las personas	133	29,26
Total de delitos contra las personas	421	92,62
DELITOS CONTRA LA INTEGRIDAD SEXUAL Y EL HONOR		
Delitos contra el honor	0	0,00
Violaciones	0	0,00
Otros delitos contra la integridad sexual	15	3,30
Total de delitos contra la integridad sexual y el honor	15	3,30
DELITOS CONTRA LA LIBERTAD		
Amenazas	264	58,08
Otros delitos contra la libertad	21	4,62
Total de delitos contra la libertad	285	62,70
DELITOS CONTRA LA PROPIEDAD		
Robos y tentativas de robo (ex. los agrav. por el res. de lesiones y/o muertes)	191	42,02
Robos agrav. y tentativas de robo agrav. por el res. de lesiones y/o muerte.	8	1,76
Hurtos y tentativa de hurto.	143	31,46
Otros delitos contra la propiedad	110	24,20
Total de delitos contra la propiedad	452	99,44
DELITOS CONTRA EL ESTADO Y LA COMUNIDAD		
Delitos contra la seguridad pública	3	0,66
Delitos contra el orden público	1	0,22
Delitos contra la seguridad de la nación	0	0,00
Delitos contra los poderes públicos y el orden constitucional	0	0,00
Delitos contra la administración pública	24	5,28
Delitos contra la fe pública	5	1,10
Total de delitos contra el estado y la comunidad	33	7,26
DELITOS CONTRA EL ESTADO CIVIL		
LEY 23.737 (estupefacientes)	2	0,44
OTROS DELITOS PREVISTOS EN LEYES ESPECIALES		
	9	1,98
TOTAL DE HECHOS DELICTIVOSOS	1.217	267,74
RÍO SECO		
DELITOS CONTRA LAS PERSONAS		
Homicidios Dolosos	0	0,00
Homicidios dolosos en grado de tentativa	0	0,00
Homicidios culposos en accidentes de tránsito	2	1,45
Homicidios culposos por otros hechos	0	0,00
Lesiones dolosas	34	24,65
Lesiones culposas en accidentes de tránsito	17	12,33
Lesiones culposas por otros hechos	19	13,78
Otros delitos contra las personas	32	23,20
Total de delitos contra las personas	104	75,40
DELITOS CONTRA LA INTEGRIDAD SEXUAL Y EL HONOR		
Delitos contra el honor	0	0,00
Violaciones	0	0,00
Otros delitos contra la integridad sexual	5	3,63
Total de delitos contra la integridad sexual y el honor	5	3,63
DELITOS CONTRA LA LIBERTAD		
Amenazas	28	20,30
Otros delitos contra la libertad	4	2,90
Total de delitos contra la libertad	32	23,20
DELITOS CONTRA LA PROPIEDAD		
Robos y tentativas de robo (ex. los agrav. por el res. de lesiones y/o muertes)	28	20,30
Robos agrav. y tentativas de robo agrav. por el res. de lesiones y/o muerte.	0	0,00
Hurtos y tentativa de hurto.	51	36,98
Otros delitos contra la propiedad	60	43,50
Total de delitos contra la propiedad	139	100,78
DELITOS CONTRA EL ESTADO Y LA COMUNIDAD		
Delitos contra la seguridad pública	4	2,90
Delitos contra el orden público	0	0,00
Delitos contra la seguridad de la nación	0	0,00
Delitos contra los poderes públicos y el orden constitucional	0	0,00
Delitos contra la administración pública	4	2,90
Delitos contra la fe pública	0	0,00
Total de delitos contra el estado y la comunidad	8	5,80
DELITOS CONTRA EL ESTADO CIVIL		
LEY 23.737 (estupefacientes)	1	0,73
OTROS DELITOS PREVISTOS EN LEYES ESPECIALES		
	16	11,60
TOTAL DE HECHOS DELICTIVOSOS	305	221,13

DELITOS	FRECUENCIA	TASA C/10000 Hab.
RÍO SEGUNDO		
DELITOS CONTRA LAS PERSONAS		
Homicidios Dolosos	5	0,49
Homicidios dolosos en grado de tentativa	0	0,00
Homicidios culposos en accidentes de tránsito	22	2,14
Homicidios culposos por otros hechos	3	0,29
Lesiones dolosas	294	28,65
Lesiones culposas en accidentes de tránsito	230	22,41
Lesiones culposas por otros hechos	8	0,78
Otros delitos contra las personas	435	42,39
Total de delitos contra las personas	997	97,15
DELITOS CONTRA LA INTEGRIDAD SEXUAL Y EL HONOR		
Delitos contra el honor	0	0,00
Violaciones	15	1,46
Otros delitos contra la integridad sexual	32	3,12
Total de delitos contra la integridad sexual y el honor	47	4,58
DELITOS CONTRA LA LIBERTAD		
Amenazas	303	29,52
Otros delitos contra la libertad	33	3,22
Total de delitos contra la libertad	336	32,74
DELITOS CONTRA LA PROPIEDAD		
Robos y tentativas de robo (ex. los agrav. por el res. de lesiones y/o muertes)	469	45,70
Robos agrav. y tentativas de robo agrav. por el res. de lesiones y/o muerte.	2	0,19
Hurtos y tentativa de hurto.	368	35,86
Otros delitos contra la propiedad	178	17,34
Total de delitos contra la propiedad	1.017	99,10
DELITOS CONTRA EL ESTADO Y LA COMUNIDAD		
Delitos contra la seguridad pública	2	0,19
Delitos contra el orden público	0	0,00
Delitos contra la seguridad de la nación	0	0,00
Delitos contra los poderes públicos y el orden constitucional	0	0,00
Delitos contra la administración pública	59	5,75
Delitos contra la fe pública	3	0,29
Total de delitos contra el estado y la comunidad	64	6,24
DELITOS CONTRA EL ESTADO CIVIL		
LEY 23.737 (estupefacientes)	8	0,78
OTROS DELITOS PREVISTOS EN LEYES ESPECIALES	73	7,11
TOTAL DE HECHOS DELICTIVOSOS	2.542	247,70
SAN ALBERTO		
DELITOS CONTRA LAS PERSONAS		
Homicidios Dolosos	0	0,00
Homicidios dolosos en grado de tentativa	0	0,00
Homicidios culposos en accidentes de tránsito	3	0,83
Homicidios culposos por otros hechos	3	0,83
Lesiones dolosas	172	47,33
Lesiones culposas en accidentes de tránsito	81	22,29
Lesiones culposas por otros hechos	3	0,83
Otros delitos contra las personas	99	27,24
Total de delitos contra las personas	361	99,34
DELITOS CONTRA LA INTEGRIDAD SEXUAL Y EL HONOR		
Delitos contra el honor	0	0,00
Violaciones	5	1,38
Otros delitos contra la integridad sexual	20	5,50
Total de delitos contra la integridad sexual y el honor	25	6,88
DELITOS CONTRA LA LIBERTAD		
Amenazas	100	27,52
Otros delitos contra la libertad	6	1,65
Total de delitos contra la libertad	106	29,17
DELITOS CONTRA LA PROPIEDAD		
Robos y tentativas de robo (ex. los agrav. por el res. de lesiones y/o muertes)	193	53,11
Robos agrav. y tentativas de robo agrav. por el res. de lesiones y/o muerte.	0	0,00
Hurtos y tentativa de hurto.	211	58,06
Otros delitos contra la propiedad	153	42,10
Total de delitos contra la propiedad	557	153,27
DELITOS CONTRA EL ESTADO Y LA COMUNIDAD		
Delitos contra la seguridad pública	1	0,28
Delitos contra el orden público	1	0,28
Delitos contra la seguridad de la nación	0	0,00
Delitos contra los poderes públicos y el orden constitucional	4	1,10
Delitos contra la administración pública	30	8,26
Delitos contra la fe pública	10	2,75
Total de delitos contra el estado y la comunidad	46	12,66
DELITOS CONTRA EL ESTADO CIVIL		
LEY 23.737 (estupefacientes)	42	11,56
OTROS DELITOS PREVISTOS EN LEYES ESPECIALES	60	16,51
TOTAL DE HECHOS DELICTIVOSOS	1.197	329,38

DELITOS	FRECUENCIA	TASA C/10000 Hab.
SAN JAVIER		
DELITOS CONTRA LAS PERSONAS		
Homicidios Dolosos	4	0,75
Homicidios dolosos en grado de tentativa	0	0,00
Homicidios culposos en accidentes de tránsito	8	1,51
Homicidios culposos por otros hechos	2	0,38
Lesiones dolosas	155	29,18
Lesiones culposas en accidentes de tránsito	182	34,26
Lesiones culposas por otros hechos	36	6,78
Otros delitos contra las personas	128	24,09
Total de delitos contra las personas	515	96,94
DELITOS CONTRA LA INTEGRIDAD SEXUAL Y EL HONOR		
Delitos contra el honor	0	0,00
Violaciones	0	0,00
Otros delitos contra la integridad sexual	22	4,14
Total de delitos contra la integridad sexual y el honor	22	4,14
DELITOS CONTRA LA LIBERTAD		
Amenazas	138	25,98
Otros delitos contra la libertad	7	1,32
Total de delitos contra la libertad	145	27,29
DELITOS CONTRA LA PROPIEDAD		
Robos y tentativas de robo (ex. los agrav. por el res. de lesiones y/o muertes)	111	20,89
Robos agrav. y tentativas de robo agrav. por el res. de lesiones y/o muerte.	2	0,38
Hurtos y tentativa de hurto.	214	40,28
Otros delitos contra la propiedad	165	31,06
Total de delitos contra la propiedad	492	92,61
DELITOS CONTRA EL ESTADO Y LA COMUNIDAD		
Delitos contra la seguridad pública	3	0,56
Delitos contra el orden público	0	0,00
Delitos contra la seguridad de la nación	0	0,00
Delitos contra los poderes públicos y el orden constitucional	0	0,00
Delitos contra la administración pública	55	10,35
Delitos contra la fe pública	2	0,38
Total de delitos contra el estado y la comunidad	60	11,29
DELITOS CONTRA EL ESTADO CIVIL		
LEY 23.737 (estupefacientes)	25	4,71
OTROS DELITOS PREVISTOS EN LEYES ESPECIALES	22	4,14
TOTAL DE HECHOS DELICTUOSOS	1.281	241,12
SAN JUSTO		
DELITOS CONTRA LAS PERSONAS		
Homicidios Dolosos	7	0,35
Homicidios dolosos en grado de tentativa	0	0,00
Homicidios culposos en accidentes de tránsito	47	2,32
Homicidios culposos por otros hechos	0	0,00
Lesiones dolosas	521	25,70
Lesiones culposas en accidentes de tránsito	366	18,05
Lesiones culposas por otros hechos	0	0,00
Otros delitos contra las personas	445	21,95
Total de delitos contra las personas	1.386	68,37
DELITOS CONTRA LA INTEGRIDAD SEXUAL Y EL HONOR		
Delitos contra el honor	0	0,00
Violaciones	8	0,39
Otros delitos contra la integridad sexual	59	2,91
Total de delitos contra la integridad sexual y el honor	67	3,30
DELITOS CONTRA LA LIBERTAD		
Amenazas	518	25,55
Otros delitos contra la libertad	49	2,42
Total de delitos contra la libertad	567	27,97
DELITOS CONTRA LA PROPIEDAD		
Robos y tentativas de robo (ex. los agrav. por el res. de lesiones y/o muertes)	907	44,74
Robos agrav. y tentativas de robo agrav. por el res. de lesiones y/o muerte.	0	0,00
Hurtos y tentativa de hurto.	1.020	50,31
Otros delitos contra la propiedad	346	17,07
Total de delitos contra la propiedad	2.273	112,12
DELITOS CONTRA EL ESTADO Y LA COMUNIDAD		
Delitos contra la seguridad pública	5	0,25
Delitos contra el orden público	0	0,00
Delitos contra la seguridad de la nación	0	0,00
Delitos contra los poderes públicos y el orden constitucional	0	0,00
Delitos contra la administración pública	31	1,53
Delitos contra la fe pública	21	1,04
Total de delitos contra el estado y la comunidad	57	2,81
DELITOS CONTRA EL ESTADO CIVIL		
LEY 23.737 (estupefacientes)	23	1,13
OTROS DELITOS PREVISTOS EN LEYES ESPECIALES	196	9,67
TOTAL DE HECHOS DELICTUOSOS	4.569	225,38

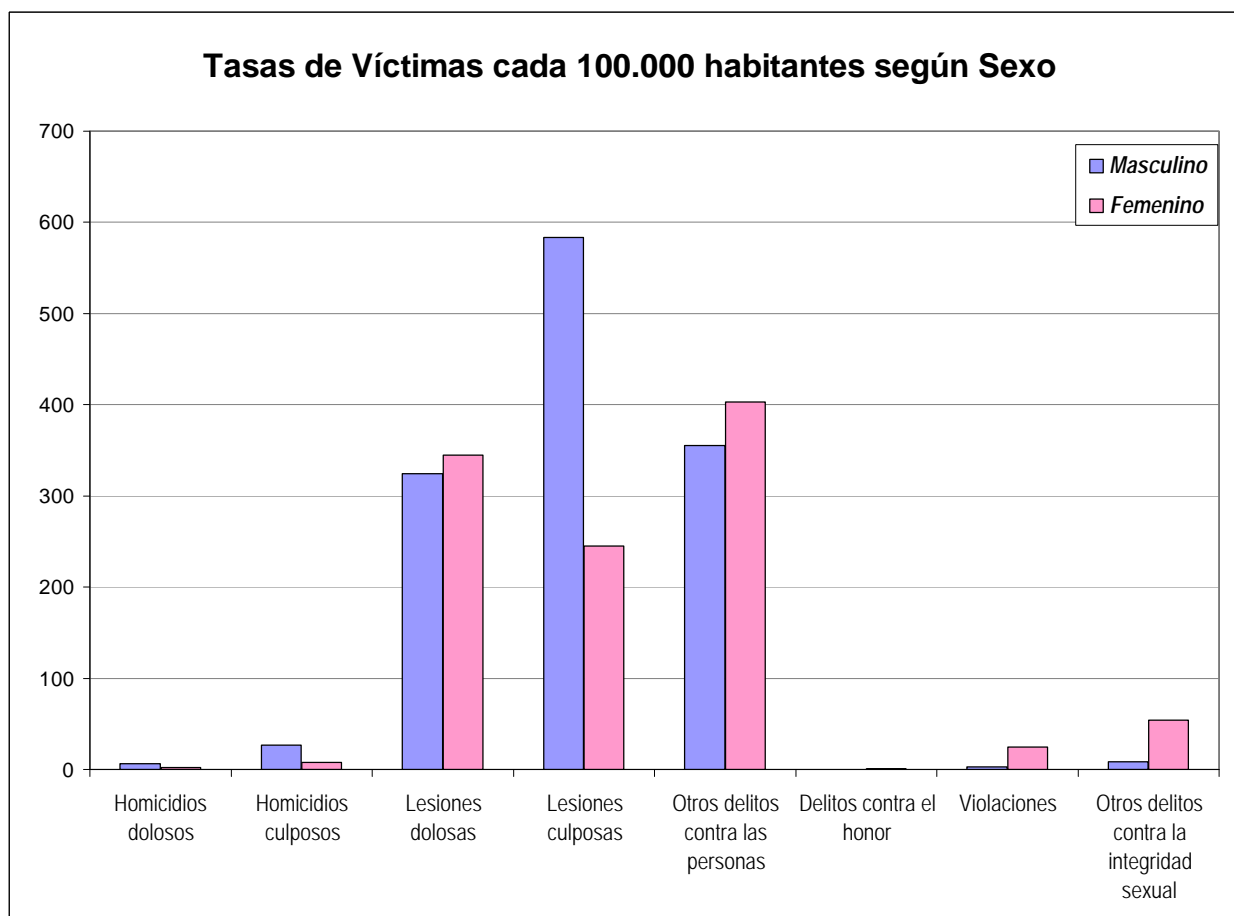
DELITOS	FRECUENCIA	TASA C/10000 Hab.
SANTA MARÍA		
DELITOS CONTRA LAS PERSONAS		
Homicidios Dolosos	2	0,21
Homicidios dolosos en grado de tentativa	0	0,00
Homicidios culposos en accidentes de tránsito	16	1,68
Homicidios culposos por otros hechos	0	0,00
Lesiones dolosas	473	49,58
Lesiones culposas en accidentes de tránsito	253	26,52
Lesiones culposas por otros hechos	0	0,00
Otros delitos contra las personas	156	16,35
Total de delitos contra las personas	900	94,33
DELITOS CONTRA LA INTEGRIDAD SEXUAL Y EL HONOR		
Delitos contra el honor	0	0,00
Violaciones	16	1,68
Otros delitos contra la integridad sexual	36	3,77
Total de delitos contra la integridad sexual y el honor	52	5,45
DELITOS CONTRA LA LIBERTAD		
Amenazas	694	72,74
Otros delitos contra la libertad	58	6,08
Total de delitos contra la libertad	752	78,82
DELITOS CONTRA LA PROPIEDAD		
Robos y tentativas de robo (ex. los agrav. por el res. de lesiones y/o muertes)	1.258	131,85
Robos agrav. y tentativas de robo agrav. por el res. de lesiones y/o muerte.	94	9,85
Hurtos y tentativa de hurto.	680	71,27
Otros delitos contra la propiedad	607	63,62
Total de delitos contra la propiedad	2.639	276,60
DELITOS CONTRA EL ESTADO Y LA COMUNIDAD		
Delitos contra la seguridad pública	0	0,00
Delitos contra el orden público	0	0,00
Delitos contra la seguridad de la nación	0	0,00
Delitos contra los poderes públicos y el orden constitucional	0	0,00
Delitos contra la administración pública	102	10,69
Delitos contra la fe pública	16	1,68
Total de delitos contra el estado y la comunidad	118	12,37
DELITOS CONTRA EL ESTADO CIVIL		
LEY 23.737 (estupefacientes)	8	0,84
OTROS DELITOS PREVISTOS EN LEYES ESPECIALES	891	93,39
TOTAL DE HECHOS DELICTUOSOS	5.360	561,79
SOBREMONTE		
DELITOS CONTRA LAS PERSONAS		
Homicidios Dolosos	0	0,00
Homicidios dolosos en grado de tentativa	0	0,00
Homicidios culposos en accidentes de tránsito	1	2,10
Homicidios culposos por otros hechos	0	0,00
Lesiones dolosas	20	42,01
Lesiones culposas en accidentes de tránsito	1	2,10
Lesiones culposas por otros hechos	1	2,10
Otros delitos contra las personas	8	16,80
Total de delitos contra las personas	31	65,11
DELITOS CONTRA LA INTEGRIDAD SEXUAL Y EL HONOR		
Delitos contra el honor	0	0,00
Violaciones	2	4,20
Otros delitos contra la integridad sexual	1	2,10
Total de delitos contra la integridad sexual y el honor	3	6,30
DELITOS CONTRA LA LIBERTAD		
Amenazas	18	37,81
Otros delitos contra la libertad	4	8,40
Total de delitos contra la libertad	22	46,21
DELITOS CONTRA LA PROPIEDAD		
Robos y tentativas de robo (ex. los agrav. por el res. de lesiones y/o muertes)	7	14,70
Robos agrav. y tentativas de robo agrav. por el res. de lesiones y/o muerte.	0	0,00
Hurtos y tentativa de hurto.	31	65,11
Otros delitos contra la propiedad	26	54,61
Total de delitos contra la propiedad	64	134,43
DELITOS CONTRA EL ESTADO Y LA COMUNIDAD		
Delitos contra la seguridad pública	3	6,30
Delitos contra el orden público	0	0,00
Delitos contra la seguridad de la nación	0	0,00
Delitos contra los poderes públicos y el orden constitucional	0	0,00
Delitos contra la administración pública	0	0,00
Delitos contra la fe pública	0	0,00
Total de delitos contra el estado y la comunidad	3	6,30
DELITOS CONTRA EL ESTADO CIVIL		
LEY 23.737 (estupefacientes)	1	2,10
OTROS DELITOS PREVISTOS EN LEYES ESPECIALES	8	16,80
TOTAL DE HECHOS DELICTUOSOS	132	277,25

DELITOS	FRECUENCIA	TASA C/10000 Hab.
TERCERO ARRIBA		
DELITOS CONTRA LAS PERSONAS		
Homicidios Dolosos	1	0,09
Homicidios dolosos en grado de tentativa	0	0,00
Homicidios culposos en accidentes de tránsito	26	2,35
Homicidios culposos por otros hechos	0	0,00
Lesiones dolosas	337	30,42
Lesiones culposas en accidentes de tránsito	265	23,92
Lesiones culposas por otros hechos	0	0,00
Otros delitos contra las personas	5	0,45
Total de delitos contra las personas	634	57,22
DELITOS CONTRA LA INTEGRIDAD SEXUAL Y EL HONOR		
Delitos contra el honor	1	0,09
Violaciones	27	2,44
Otros delitos contra la integridad sexual	12	1,08
Total de delitos contra la integridad sexual y el honor	40	3,61
DELITOS CONTRA LA LIBERTAD		
Amenazas	311	28,07
Otros delitos contra la libertad	9	0,81
Total de delitos contra la libertad	320	28,88
DELITOS CONTRA LA PROPIEDAD		
Robos y tentativas de robo (ex. los agrav. por el res. de lesiones y/o muertes)	449	40,53
Robos agrav. y tentativas de robo agrav. por el res. de lesiones y/o muerte.	0	0,00
Hurtos y tentativa de hurto.	324	29,24
Otros delitos contra la propiedad	248	22,38
Total de delitos contra la propiedad	1.021	92,15
DELITOS CONTRA EL ESTADO Y LA COMUNIDAD		
Delitos contra la seguridad pública	0	0,00
Delitos contra el orden público	0	0,00
Delitos contra la seguridad de la nación	0	0,00
Delitos contra los poderes públicos y el orden constitucional	0	0,00
Delitos contra la administración pública	56	5,05
Delitos contra la fe pública	0	0,00
Total de delitos contra el estado y la comunidad	56	5,05
DELITOS CONTRA EL ESTADO CIVIL		
LEY 23.737 (estupefacientes)	2	0,18
OTROS DELITOS PREVISTOS EN LEYES ESPECIALES	48	4,33
TOTAL DE HECHOS DELICTUOSOS	2.121	191,44
TOTAL		
DELITOS CONTRA LAS PERSONAS		
Homicidios Dolosos	1	0,56
Homicidios dolosos en grado de tentativa	0	0,00
Homicidios culposos en accidentes de tránsito	5	2,78
Homicidios culposos por otros hechos	0	0,00
Lesiones dolosas	50	27,81
Lesiones culposas en accidentes de tránsito	37	20,58
Lesiones culposas por otros hechos	8	4,45
Otros delitos contra las personas	59	32,81
Total de delitos contra las personas	160	88,98
DELITOS CONTRA LA INTEGRIDAD SEXUAL Y EL HONOR		
Delitos contra el honor	0	0,00
Violaciones	2	1,11
Otros delitos contra la integridad sexual	8	4,45
Total de delitos contra la integridad sexual y el honor	10	5,56
DELITOS CONTRA LA LIBERTAD		
Amenazas	45	25,03
Otros delitos contra la libertad	5	2,78
Total de delitos contra la libertad	50	27,81
DELITOS CONTRA LA PROPIEDAD		
Robos y tentativas de robo (ex. los agrav. por el res. de lesiones y/o muertes)	89	49,49
Robos agrav. y tentativas de robo agrav. por el res. de lesiones y/o muerte.	0	0,00
Hurtos y tentativa de hurto.	72	40,04
Otros delitos contra la propiedad	60	33,37
Total de delitos contra la propiedad	221	122,90
DELITOS CONTRA EL ESTADO Y LA COMUNIDAD		
Delitos contra la seguridad pública	1	0,56
Delitos contra el orden público	0	0,00
Delitos contra la seguridad de la nación	0	0,00
Delitos contra los poderes públicos y el orden constitucional	0	0,00
Delitos contra la administración pública	3	1,67
Delitos contra la fe pública	17	9,45
Total de delitos contra el estado y la comunidad	21	11,68
DELITOS CONTRA EL ESTADO CIVIL		
LEY 23.737 (estupefacientes)	0	0,00
OTROS DELITOS PREVISTOS EN LEYES ESPECIALES	10	5,56
TOTAL DE HECHOS DELICTUOSOS	472	262,48

DELITOS	FRECUENCIA	TASA C/10000 Hab.
TULUMBA		
DELITOS CONTRA LAS PERSONAS		
Homicidios Dolosos	0	0,00
Homicidios dolosos en grado de tentativa	0	0,00
Homicidios culposos en accidentes de tránsito	6	4,68
Homicidios culposos por otros hechos	0	0,00
Lesiones dolosas	40	31,17
Lesiones culposas en accidentes de tránsito	27	21,04
Lesiones culposas por otros hechos	4	3,12
Otros delitos contra las personas	53	41,30
Total de delitos contra las personas	130	101,31
DELITOS CONTRA LA INTEGRIDAD SEXUAL Y EL HONOR		
Delitos contra el honor	1	0,78
Violaciones	0	0,00
Otros delitos contra la integridad sexual	7	5,46
Total de delitos contra la integridad sexual y el honor	8	6,23
DELITOS CONTRA LA LIBERTAD		
Amenazas	47	36,63
Otros delitos contra la libertad	4	3,12
Total de delitos contra la libertad	51	39,74
DELITOS CONTRA LA PROPIEDAD		
Robos y tentativas de robo (ex. los agrav. por el res. de lesiones y/o muertes)	33	25,72
Robos agrav. y tentativas de robo agrav. por el res. de lesiones y/o muerte.	0	0,00
Hurtos y tentativa de hurto.	67	52,21
Otros delitos contra la propiedad	77	60,01
Total de delitos contra la propiedad	177	137,94
DELITOS CONTRA EL ESTADO Y LA COMUNIDAD		
Delitos contra la seguridad pública	3	2,34
Delitos contra el orden público	5	3,90
Delitos contra la seguridad de la nación	6	4,68
Delitos contra los poderes públicos y el orden constitucional	0	0,00
Delitos contra la administración pública	8	6,23
Delitos contra la fe pública	13	10,13
Total de delitos contra el estado y la comunidad	35	27,28
DELITOS CONTRA EL ESTADO CIVIL		
LEY 23.737 (estupefacientes)	0	0,00
OTROS DELITOS PREVISTOS EN LEYES ESPECIALES	20	15,59
TOTAL DE HECHOS DELICTUOSOS	421	328,09
UNION		
DELITOS CONTRA LAS PERSONAS		
Homicidios Dolosos	2	0,19
Homicidios dolosos en grado de tentativa	0	0,00
Homicidios culposos en accidentes de tránsito	30	2,90
Homicidios culposos por otros hechos	0	0,00
Lesiones dolosas	389	37,56
Lesiones culposas en accidentes de tránsito	103	9,95
Lesiones culposas por otros hechos	27	2,61
Otros delitos contra las personas	423	40,84
Total de delitos contra las personas	974	94,04
DELITOS CONTRA LA INTEGRIDAD SEXUAL Y EL HONOR		
Delitos contra el honor	0	0,00
Violaciones	2	0,19
Otros delitos contra la integridad sexual	27	2,61
Total de delitos contra la integridad sexual y el honor	29	2,80
DELITOS CONTRA LA LIBERTAD		
Amenazas	171	16,51
Otros delitos contra la libertad	23	2,22
Total de delitos contra la libertad	194	18,73
DELITOS CONTRA LA PROPIEDAD		
Robos y tentativas de robo (ex. los agrav. por el res. de lesiones y/o muertes)	625	60,35
Robos agrav. y tentativas de robo agrav. por el res. de lesiones y/o muerte.	4	0,39
Hurtos y tentativa de hurto.	768	74,15
Otros delitos contra la propiedad	203	19,60
Total de delitos contra la propiedad	1.600	154,49
DELITOS CONTRA EL ESTADO Y LA COMUNIDAD		
Delitos contra la seguridad pública	1	0,10
Delitos contra el orden público	3	0,29
Delitos contra la seguridad de la nación	0	0,00
Delitos contra los poderes públicos y el orden constitucional	0	0,00
Delitos contra la administración pública	3	0,29
Delitos contra la fe pública	4	0,39
Total de delitos contra el estado y la comunidad	11	1,06
DELITOS CONTRA EL ESTADO CIVIL		
LEY 23.737 (estupefacientes)	2	0,19
OTROS DELITOS PREVISTOS EN LEYES ESPECIALES	34	3,28
TOTAL DE HECHOS DELICTUOSOS	2.844	274,60

DELITOS	FRECUENCIA	TASA C/10000 Hab.
GENDARMERÍA		
DELITOS CONTRA LAS PERSONAS		
Homicidios Dolosos	0	0,00
Homicidios dolosos en grado de tentativa	0	0,00
Homicidios culposos en accidentes de tránsito	0	0,00
Homicidios culposos por otros hechos	0	0,00
Lesiones dolosas	0	0,00
Lesiones culposas en accidentes de tránsito	0	0,00
Lesiones culposas por otros hechos	0	0,00
Otros delitos contra las personas	0	0,00
Total de delitos contra las personas	0	0,00
DELITOS CONTRA LA INTEGRIDAD SEXUAL Y EL HONOR		
Delitos contra el honor	0	0,00
Violaciones	0	0,00
Otros delitos contra la integridad sexual	0	0,00
Total de delitos contra la integridad sexual y el honor	0	0,00
DELITOS CONTRA LA LIBERTAD		
Amenazas	0	0,00
Otros delitos contra la libertad	0	0,00
Total de delitos contra la libertad	0	0,00
DELITOS CONTRA LA PROPIEDAD		
Robos y tentativas de robo (ex. los agrav. por el res. de lesiones y/o muertes)	0	0,00
Robos agrav. y tentativas de robo agrav. por el res. de lesiones y/o muerte.	0	0,00
Hurtos y tentativa de hurto.	0	0,00
Otros delitos contra la propiedad	0	0,00
Total de delitos contra la propiedad	0	0,00
DELITOS CONTRA EL ESTADO Y LA COMUNIDAD		
Delitos contra la seguridad pública	0	0,00
Delitos contra el orden público	0	0,00
Delitos contra la seguridad de la nación	0	0,00
Delitos contra los poderes públicos y el orden constitucional	0	0,00
Delitos contra la administración pública	0	0,00
Delitos contra la fe pública	0	0,00
Total de delitos contra el estado y la comunidad	0	0,00
DELITOS CONTRA EL ESTADO CIVIL		
LEY 23.737 (estupefacientes)	0	0,00
OTROS DELITOS PREVISTOS EN LEYES ESPECIALES	0	0,00
TOTAL DE HECHOS DELICTUOSOS	0	0,00
POLICÍA FEDERAL ARGENTINA		
DELITOS CONTRA LAS PERSONAS		
Homicidios Dolosos	0	0,00
Homicidios dolosos en grado de tentativa	0	0,00
Homicidios culposos en accidentes de tránsito	0	0,00
Homicidios culposos por otros hechos	0	0,00
Lesiones dolosas	0	0,00
Lesiones culposas en accidentes de tránsito	0	0,00
Lesiones culposas por otros hechos	0	0,00
Otros delitos contra las personas	0	0,00
Total de delitos contra las personas	0	0,00
DELITOS CONTRA LA INTEGRIDAD SEXUAL Y EL HONOR		
Delitos contra el honor	0	0,00
Violaciones	1	0,00
Otros delitos contra la integridad sexual	1	0,00
Total de delitos contra la integridad sexual y el honor	2	0,00
DELITOS CONTRA LA LIBERTAD		
Amenazas	5	0,00
Otros delitos contra la libertad	1	0,00
Total de delitos contra la libertad	6	0,00
DELITOS CONTRA LA PROPIEDAD		
Robos y tentativas de robo (ex. los agrav. por el res. de lesiones y/o muertes)	11	0,00
Robos agrav. y tentativas de robo agrav. por el res. de lesiones y/o muerte.	0	0,00
Hurtos y tentativa de hurto.	33	0,00
Otros delitos contra la propiedad	16	0,00
Total de delitos contra la propiedad	60	0,00
DELITOS CONTRA EL ESTADO Y LA COMUNIDAD		
Delitos contra la seguridad pública	7	0,00
Delitos contra el orden público	0	0,00
Delitos contra la seguridad de la nación	0	0,00
Delitos contra los poderes públicos y el orden constitucional	0	0,00
Delitos contra la administración pública	3	0,00
Delitos contra la fe pública	80	0,00
Total de delitos contra el estado y la comunidad	90	0,00
DELITOS CONTRA EL ESTADO CIVIL		
LEY 23.737 (estupefacientes)	334	0,00
OTROS DELITOS PREVISTOS EN LEYES ESPECIALES	78	0,00
TOTAL DE HECHOS DELICTUOSOS	570	0,00

Delitos contra las Personas, contra la Integridad Sexual y el Honor HECHOS Y VICTIMAS		CÓRDOBA							
AÑO 2008									
Tipo de Delito	HECHOS			VICTIMAS					
	Total de Hechos	Tasa de Hechos c/100.000 hab.	Masculino	Tasa de Víctimas Masculinas c/100.000 hab.	Femenino	Tasa de Víctimas Femeninas c/100.000 hab.	No Consta	Total Víctimas	Tasa del total de Víctimas c/100.000 hab.
DELITOS CONTRA LAS PERSONAS									
Homicidios dolosos	134	4,01	105	6,44	33	1,93	0	138	4,13
Homicidios dolosos en grado de tentativa	0	0,00	0	0,00	0	0,00	0	0	0,00
Homicidios culposos en accidentes de tránsito	471	14,10	419	25,70	121	7,08	0	540	16,17
Homicidios culposos por otros hechos	19	0,57	15	0,92	6	0,35	0	21	0,63
Lesiones dolosas	11.161	334,16	5.288	324,38	5.891	344,54	280	11.459	343,08
Lesiones culposas en accidentes de tránsito	10.087	302,00	8.910	546,56	3.734	218,38	30	12.674	379,46
Lesiones culposas por otros hechos	957	28,65	605	37,11	455	26,61	17	1.077	32,25
Otros delitos contra las personas	12.744	381,55	5.794	355,41	6.892	403,08	146	12.832	384,19
Total de delitos contra las personas	35.573	1.065,05	21.136	1.296,52	17.132	1.001,97	473	38.741	1.159,90
DELITOS CONTRA LA INTEGRIDAD SEXUAL Y EL HONOR									
Delitos contra el honor	9	0,27	0	0,00	9	0,53	0	9	0,27
Violaciones	467	13,98	47	2,88	419	24,51	1	467	13,98
Otros delitos contra la integridad sexual	1.050	31,44	137	8,40	923	53,98	3	1.063	31,83
Total de delitos contra la integridad sexual y el honor	1.526	45,69	184	11,29	1.351	79,01	4	1.539	46,08
TOTALES	37.099	1.110,73	21.320	1.307,81	18.483	1.080,98	477	40.280	1.205,97



ACLARACION SOBRE EL SISTEMA DE ALERTA TEMPRANA

S.A.T.

Este Sistema se realiza sobre la base de la información desagregada que cada Policía y Fuerza de Seguridad remite sobre homicidios dolosos, culposos en hechos de tránsito y delitos contra la propiedad.

Existen casos registrados en el Sistema Nacional de Información Criminal (SNIC) que no fueron informados en forma desagregada en el SAT.

Por tal motivo siempre la cantidad de casos del SAT es inferior a la del SNIC, tal como surge del primer cuadro que se presenta a continuación.

Reporte Anual del Sistema de Alerta Temprana - HOMICIDIOS CÓRDOBA - AÑO 2008

Cuadro Resumen. Total de homicidios por mes

Hechos	HOMICIDIOS DOLOSOS		HOMICIDIOS CULPOSOS EN HECHOS DE TRANSITO	
	SNIC	SAT	SNIC	SAT
Enero	3	3	39	27
Febrero	13	12	43	41
Marzo	19	19	43	29
Abril	10	10	48	47
Mayo	11	11	41	41
Junio	9	9	37	37
Julio	9	9	33	32
Agosto	9	9	49	49
Septiembre	10	10	32	31
Octubre	16	16	33	32
Noviembre	11	10	36	35
Diciembre	14	14	37	37
Total	134	132	471	438
Promedio mensual	11		39	
Tasa c/100 mil hab.	4,01		14,10	

Aclaración: Del total de los homicidios dolosos y culposos en hechos de tránsito informados en las planillas de hechos delictuosos (SNIC), se posee información detallada solamente del total que aparece en la columna del Sistema de Alerta Temprana (SAT).

Cuadro Resumen. Total de homicidios del año*

Tipo de Homicidio	Valores Absolutos	Tipos de Homicidios
Homicidios dolosos	134	<div style="display: flex; justify-content: space-around;"> <div style="text-align: left;"> <p>Homicidios culposos en tránsito 76%</p> </div> <div style="text-align: center;"> </div> <div style="text-align: right;"> <p>Homicidios culposos por otros hechos** 3%</p> <p>Homicidios dolosos 21%</p> </div> </div>
Homicidios culposos en tránsito	471	
Homicidios culposos por otros hechos**	19	
Total de Homicidios	624	

*Los datos de este cuadro provienen de las planillas de Hechos Delictuosos

**De los Homicidios Culposos por otros hechos no se cuenta con información más detallada.

Homicidios Dolosos

CÓRDOBA - AÑO 2008

Cuadro Resumen de Homicidios dolosos.

Cantidad total de hechos, de víctimas y de imputados

Homicidios dolosos	Hechos	Víctimas	Imputados
	132	137	124

Serie hechos

En esta serie de cuadros se presenta información resumida acerca de las características del tipo de hecho homicidio doloso.

Cuadro 1. Distribución de frecuencias de homicidios dolosos por tipo de lugar de ocurrencia

Tipo de lugar	Cant.
Vía Pública	63
Domicilio Particular	58
Comercio	4
Interior de Rodados	0
Cárcel o Comisaría	0
Otro Lugar	7
Sin Datos	0
<i>Total</i>	132

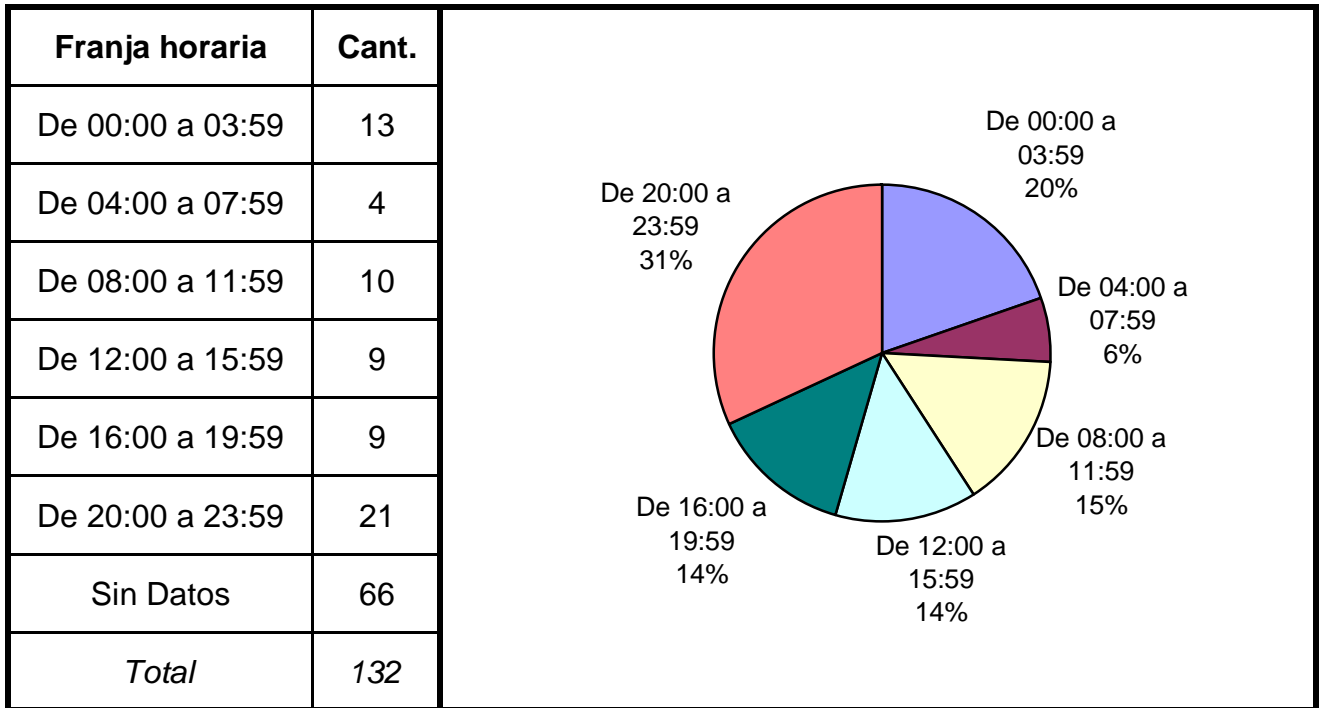
A pie chart illustrating the distribution of homicides by location. The largest slice is 'Vía Pública' at 48%, followed by 'Domicilio Particular' at 44%, 'Otro Lugar' at 5%, and 'Comercio' at 3%. The categories 'Interior de Rodados' and 'Cárcel o Comisaría' are not represented in the chart as they have zero counts.

Cuadro 2. Distribución de frecuencias de homicidios dolosos por clase de arma

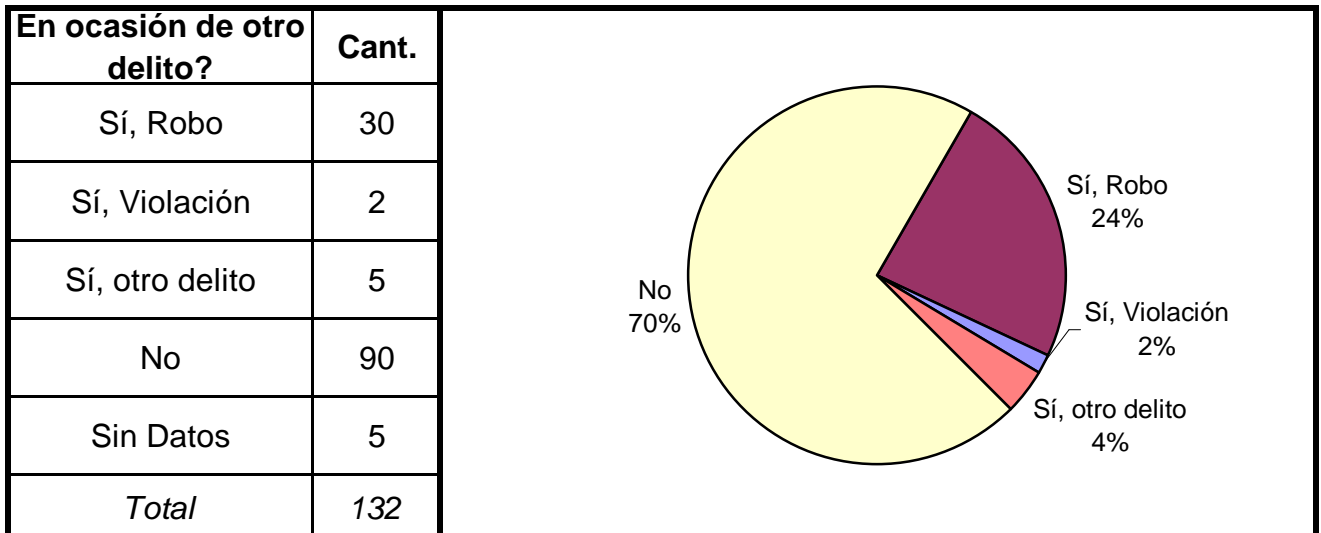
Clase de arma	Cant.
De Fuego	56
Blanca	29
Otra Arma	10
Sin Armas	33
Sin Datos	4
<i>Total</i>	132

A pie chart illustrating the distribution of homicides by weapon type. The largest slice is 'De Fuego' at 43%, followed by 'Sin Armas' at 26%, 'Blanca' at 23%, and 'Otra Arma' at 8%. The category 'Sin Datos' is not represented in the chart as it has a count of 4 but is not explicitly labeled in the chart's data labels.

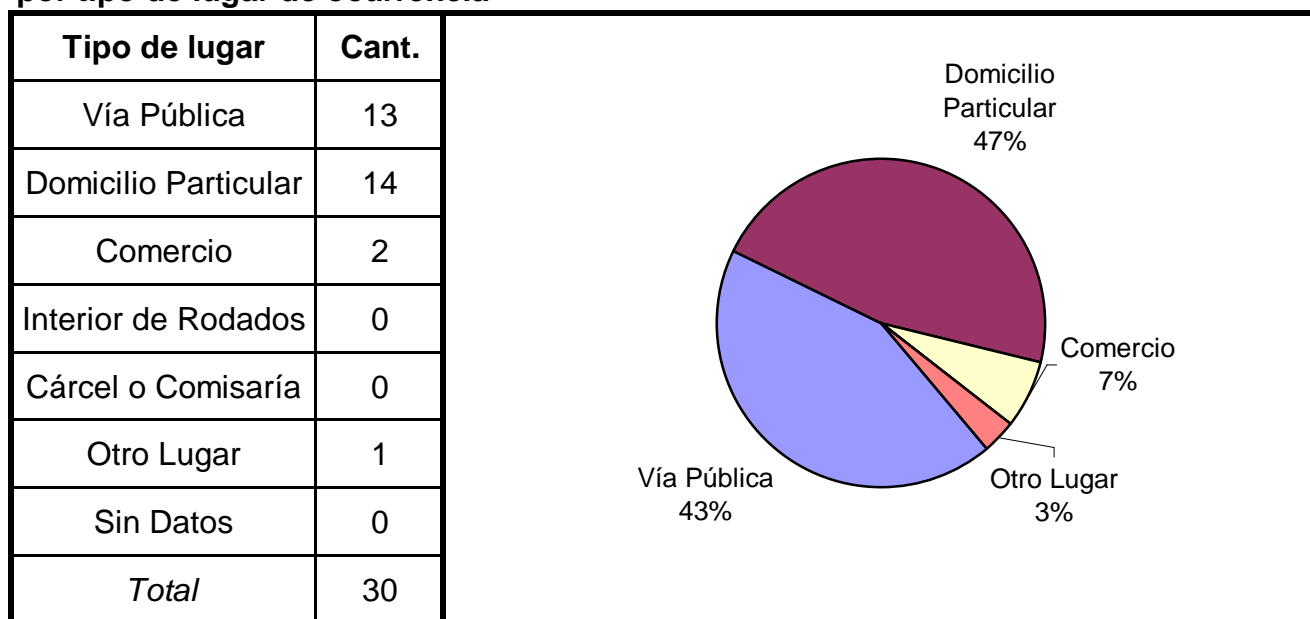
Cuadro 3. Distribución de frecuencias de homicidios dolosos por franja horaria de ocurrencia



Cuadro 4. Distribución de frecuencias de homicidios dolosos según circunstancias en que se produjeron



Cuadro 5. Distribución de frecuencias de homicidios dolosos en ocasión de robo por tipo de lugar de ocurrencia

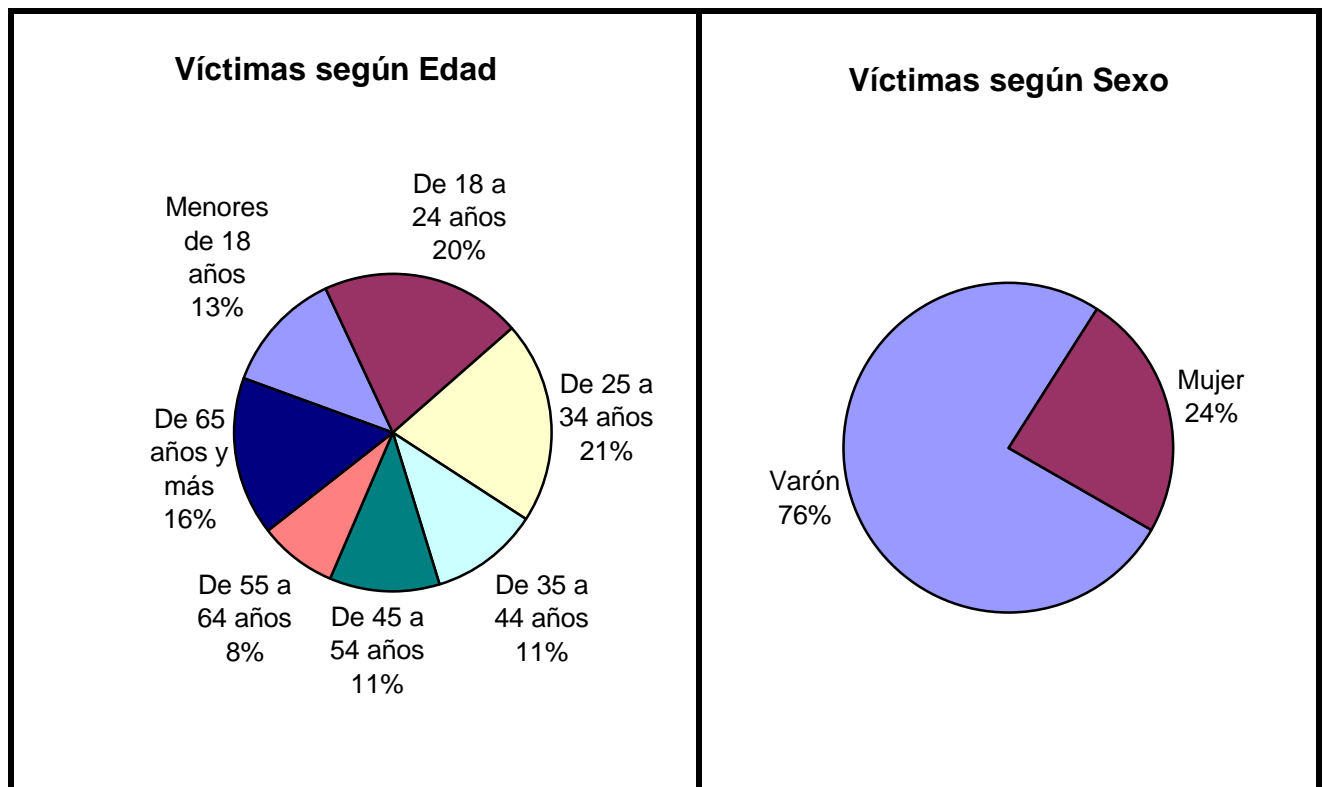


Serie personas

En esta serie de cuadros se presenta información resumida acerca de las personas involucradas en homicidios dolosos.

Cuadro 1. Víctimas de homicidios dolosos según sexo por grupo de edades

Grupo de edad	Varón	Mujer	Sin Datos	Total
Menores de 18 años	14	3	0	17
De 18 a 24 años	22	6	0	28
De 25 a 34 años	25	3	0	28
De 35 a 44 años	13	2	0	15
De 45 a 54 años	10	5	0	15
De 55 a 64 años	7	4	0	11
De 65 años y más	12	10	0	22
Sin Datos	1	0	0	1
<i>Total</i>	<i>104</i>	<i>33</i>	<i>0</i>	<i>137</i>

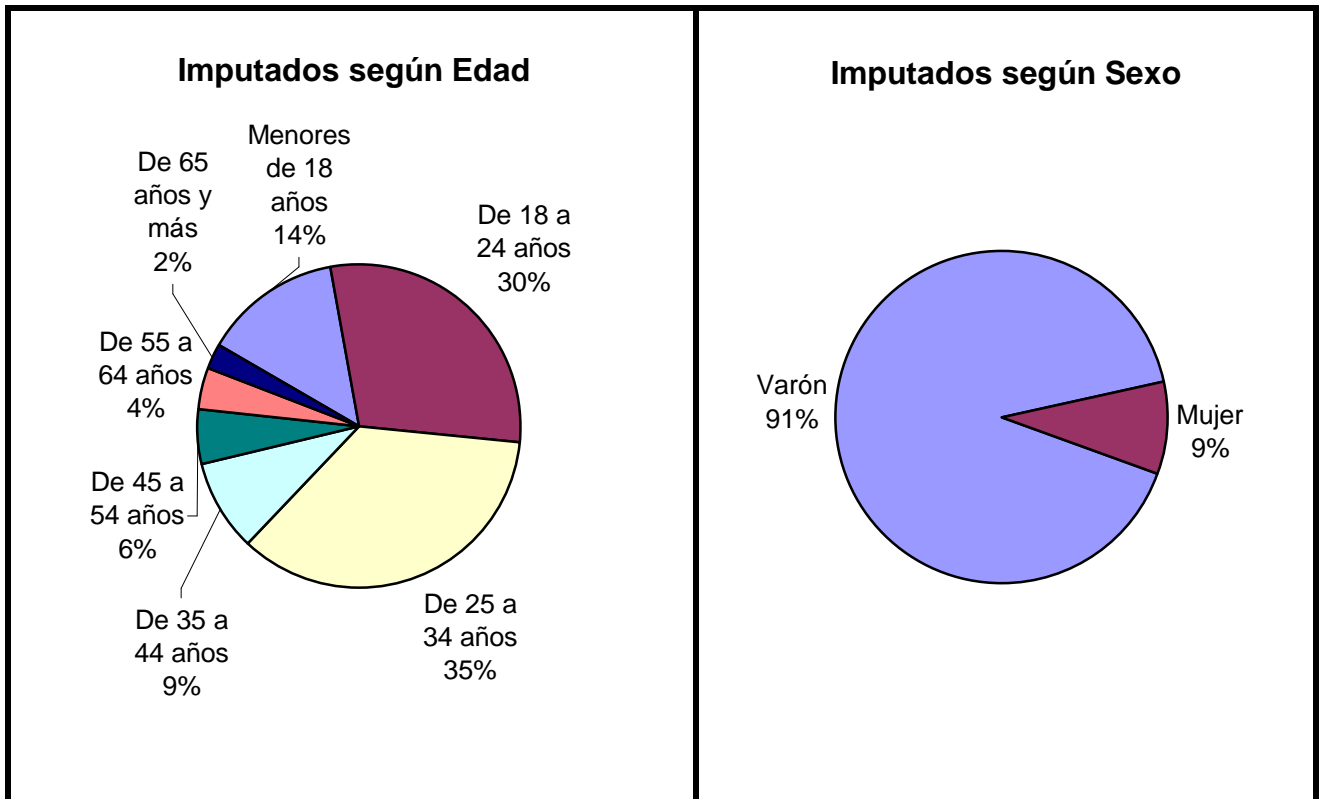


Cuadro 2. Víctimas de homicidios dolosos según clase de víctima

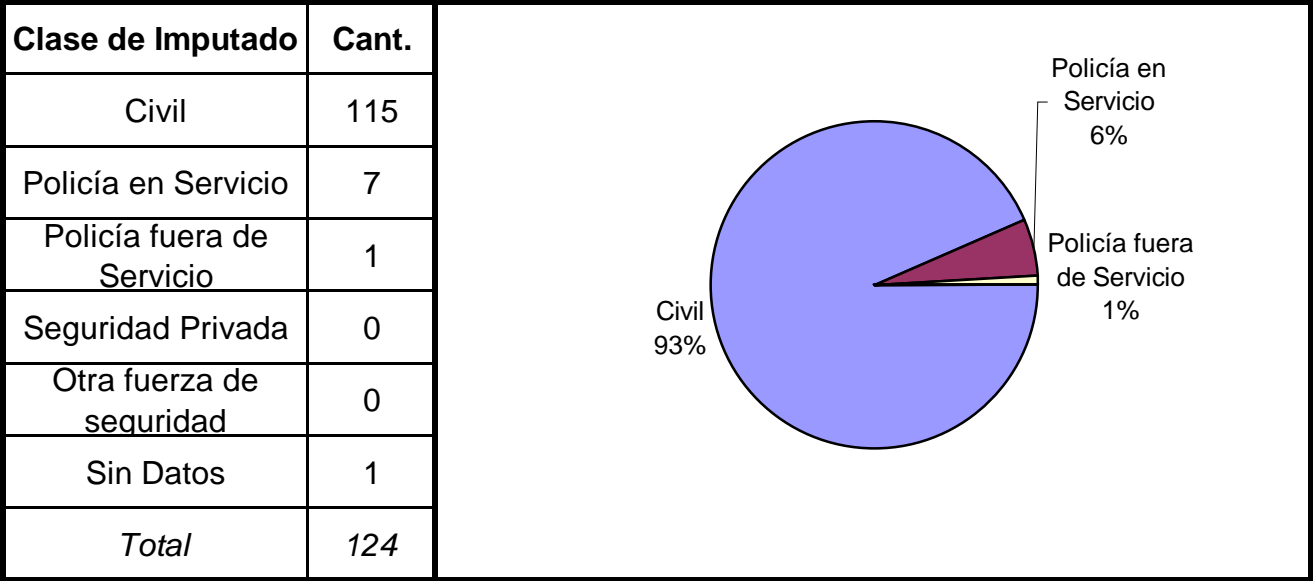
Clase de Víctima	Cant.	
Civil	135	
Policía en Servicio	0	
Policía fuera de Servicio	0	
Seguridad Privada	0	
Otra fuerza de seguridad	0	
Sin Datos	2	
<i>Total</i>	<i>137</i>	

Cuadro 3. Imputados de homicidios dolosos según sexo por grupo de edades

Grupo de edad	Varón	Mujer	Sin Datos	Total
Menores de 18 años	16	1	0	17
De 18 a 24 años	31	5	0	36
De 25 a 34 años	41	2	0	43
De 35 a 44 años	10	1	0	11
De 45 a 54 años	6	1	0	7
De 55 a 64 años	5	0	0	5
De 65 años y más	2	1	0	3
Sin Datos	1	0	1	2
<i>Total</i>	<i>112</i>	<i>11</i>	<i>1</i>	<i>124</i>



Cuadro 4. Imputados de homicidios dolosos según clase de imputado



Homicidios Culposos en Hechos de Tránsito

CÓRDOBA - AÑO 2008

Cuadro Resumen de Homicidios culposos en hechos de tránsito.

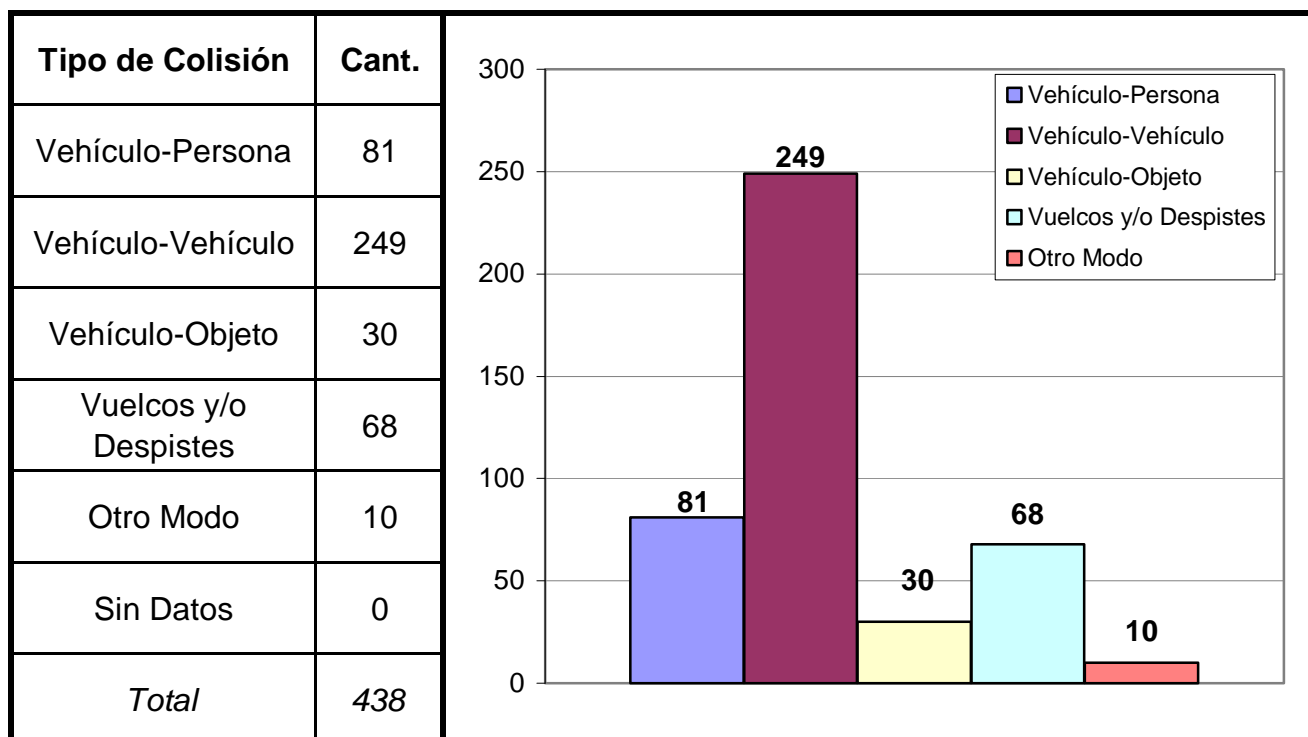
Cantidad total de hechos, de víctimas y de imputados.

Homicidios Culposos en Hechos de Tránsito	Hechos	Víctimas	Imputados
	438	500	354

Serie hechos

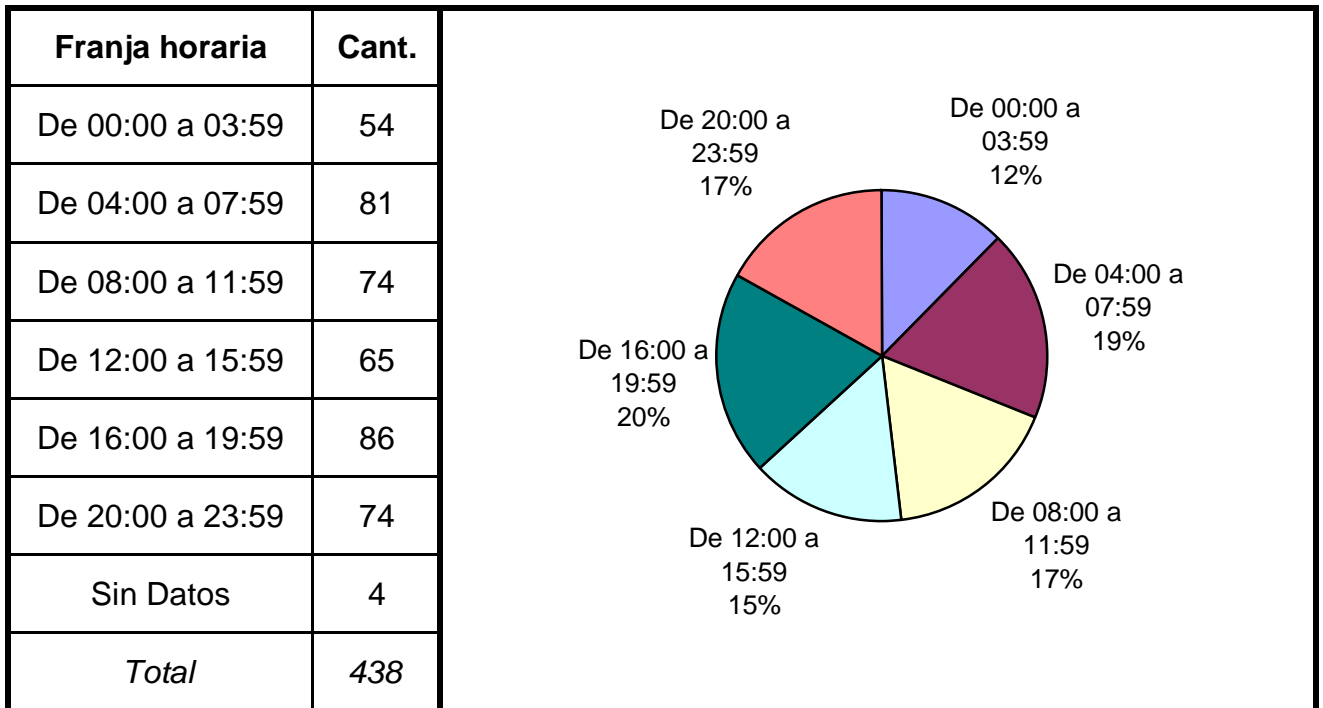
En esta serie de cuadros se presenta información resumida acerca de las características del tipo de hecho homicidio culposo en hecho de tránsito.

Cuadro 1. Distribución de frecuencias de homicidios culposos en hecho de tránsito por tipo de colisión

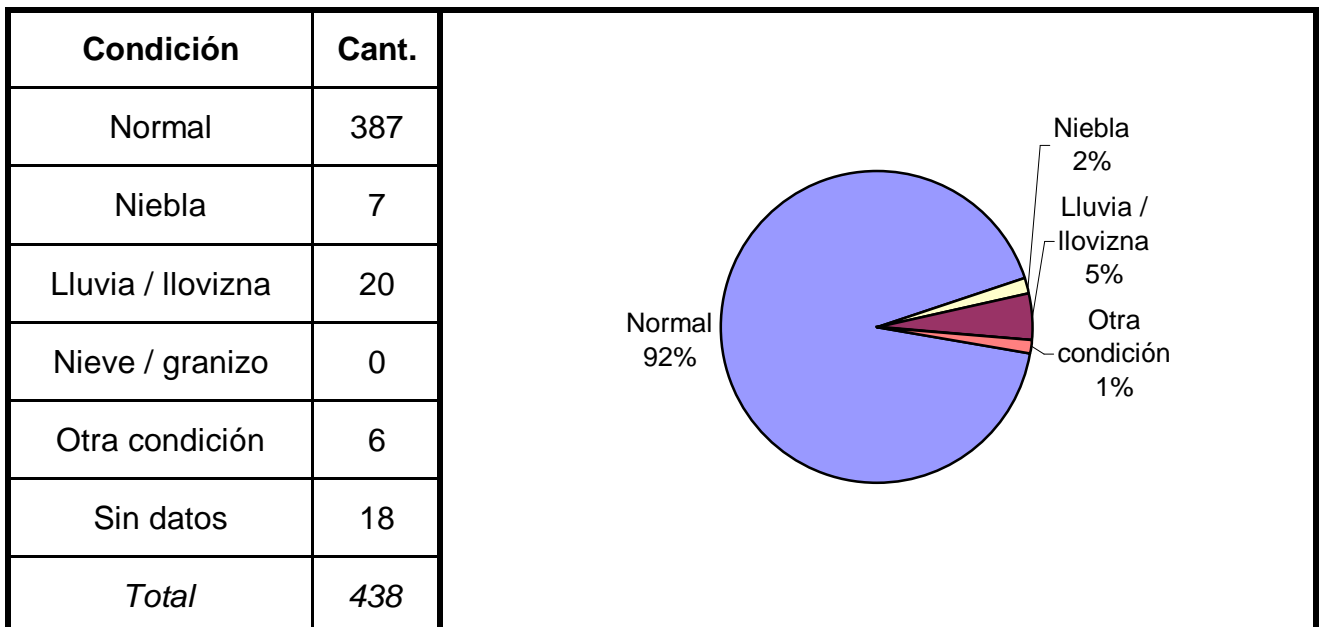


(Aclaración: el total de tipos de colisión puede no coincidir con el total de hechos debido a que las categorías consideradas no son excluyentes de modo que se puede dar más de una modalidad por hecho)

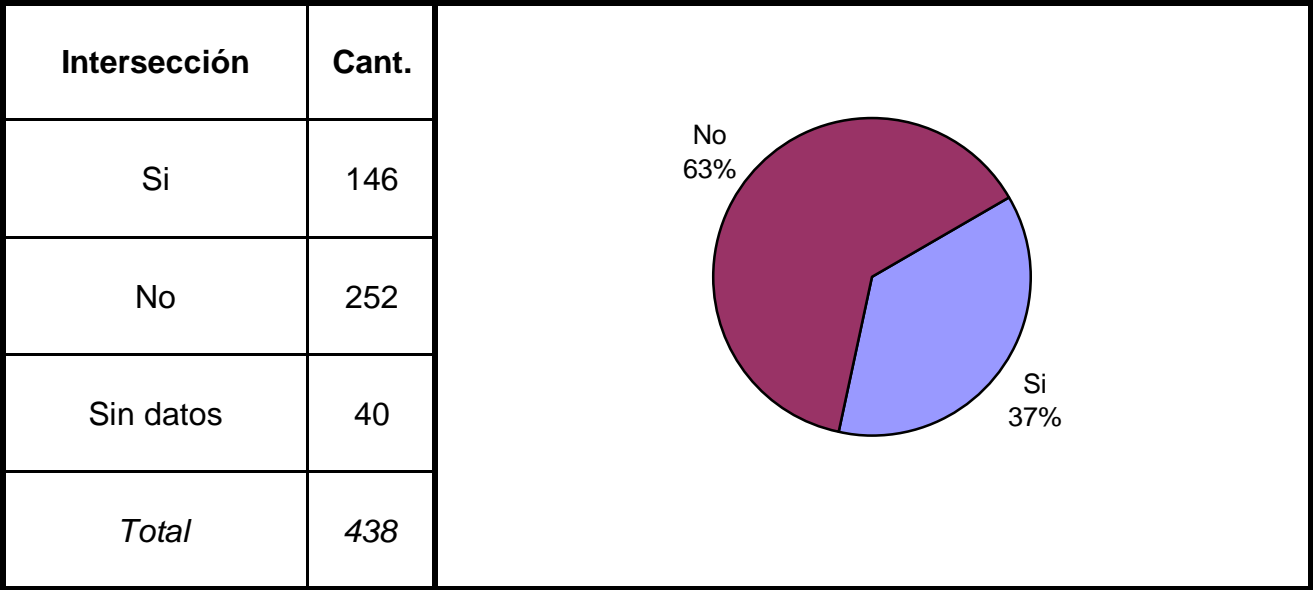
Cuadro 2. Distribución de frecuencias de homicidios culposos en hechos de tránsito por franja horaria de ocurrencia



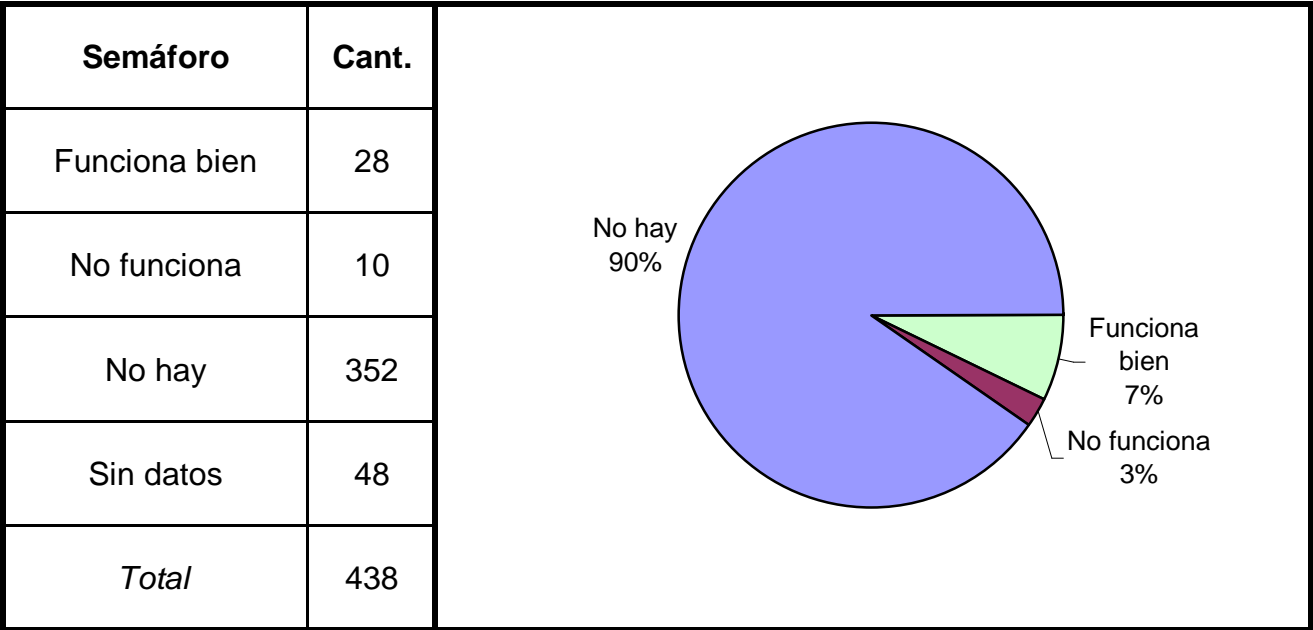
Cuadro 3. Distribución de frecuencias de homicidios culposos en hechos de tránsito según condiciones climáticas



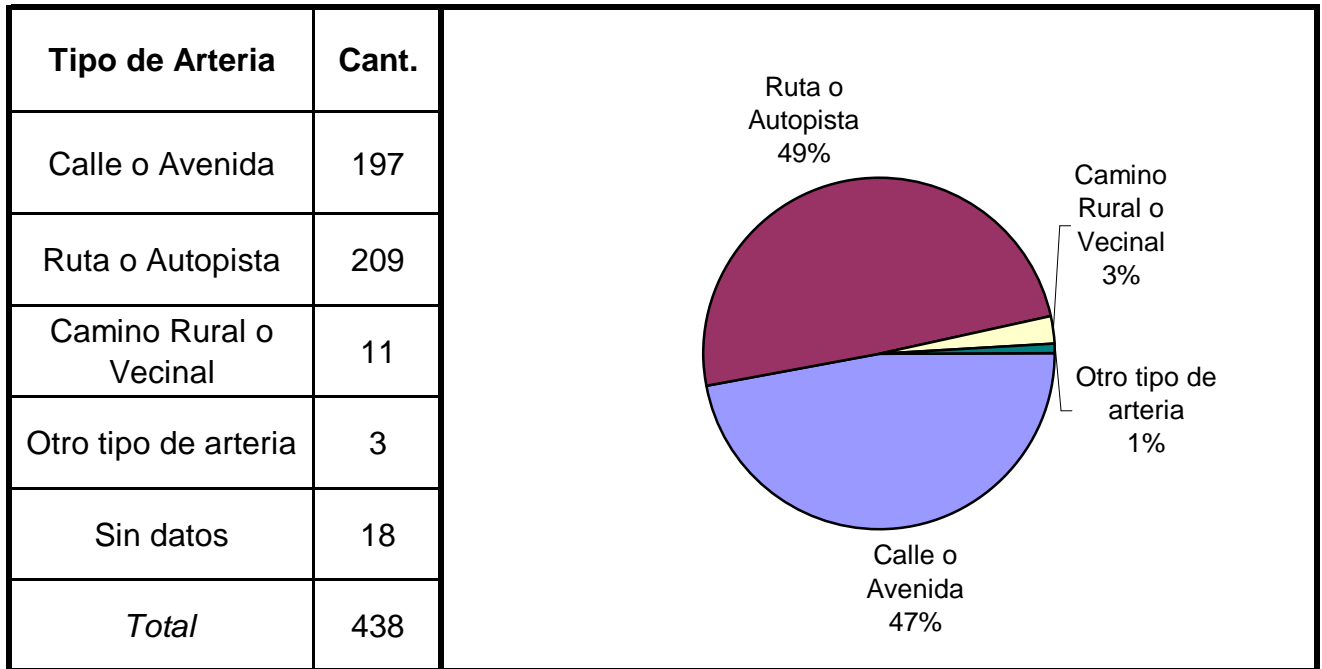
Cuadro 4. Distribución de frecuencias de homicidios culposos en hechos de tránsito según se trate de hechos ocurridos en intersección de calles



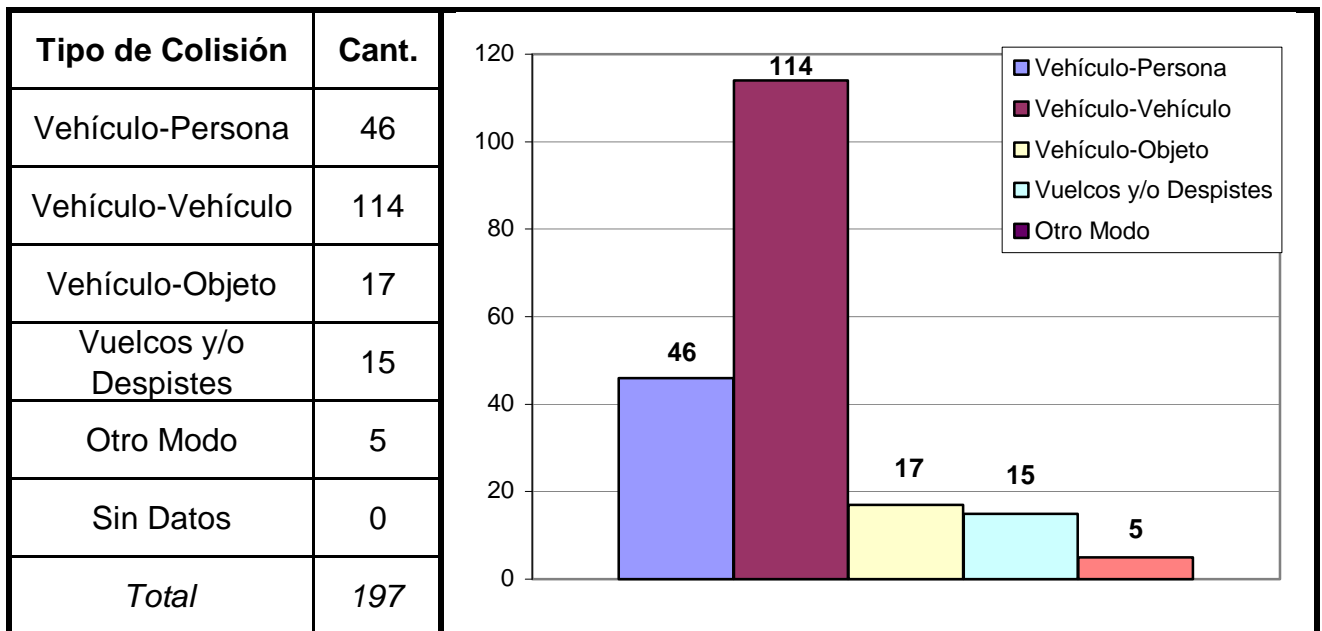
Cuadro 5. Distribución de frecuencias de homicidios culposos en hechos de tránsito según existencia y/o funcionamiento de semáforo



Cuadro 6. Distribución de frecuencias de homicidios culposos en hechos de tránsito según tipo de arteria

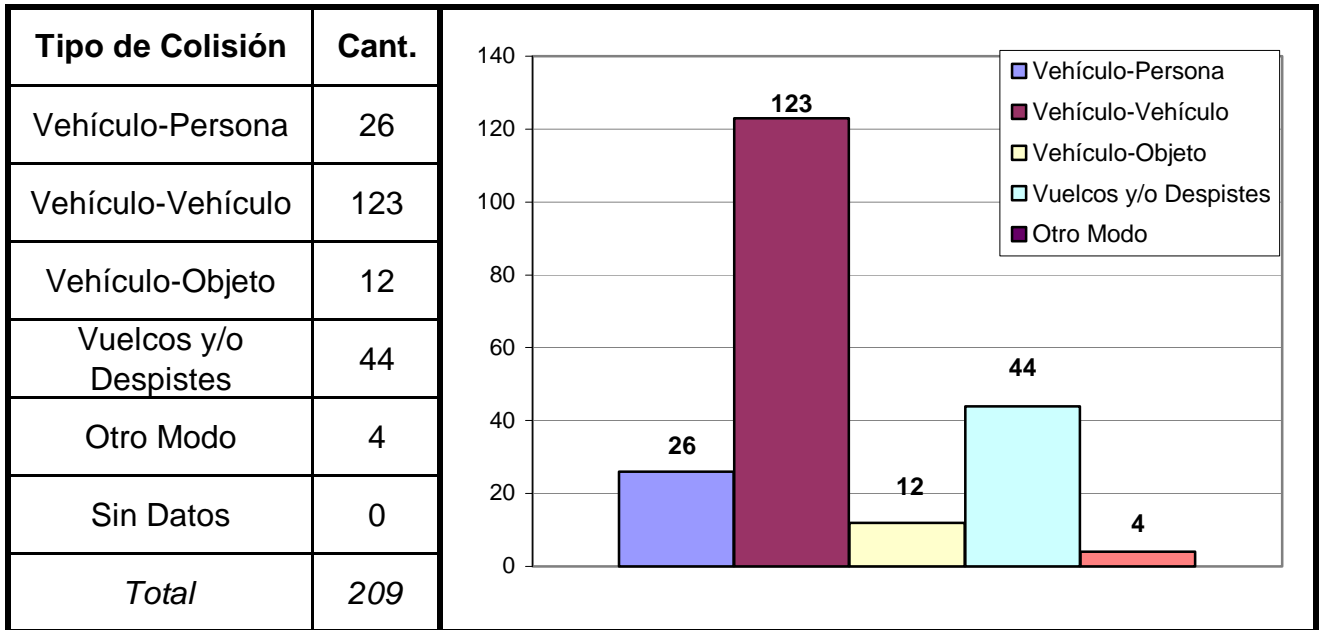


Cuadro 7. Modo de producción de los hechos ocurridos en Calle o Avenida



(Aclaración: el total de tipos de colisión puede no coincidir con el total de hechos debido a que las categorías consideradas no son excluyentes de modo que se puede dar más de una modalidad por hecho)

Cuadro 8. Modo de producción de los hechos ocurridos en Rutas o Autopistas



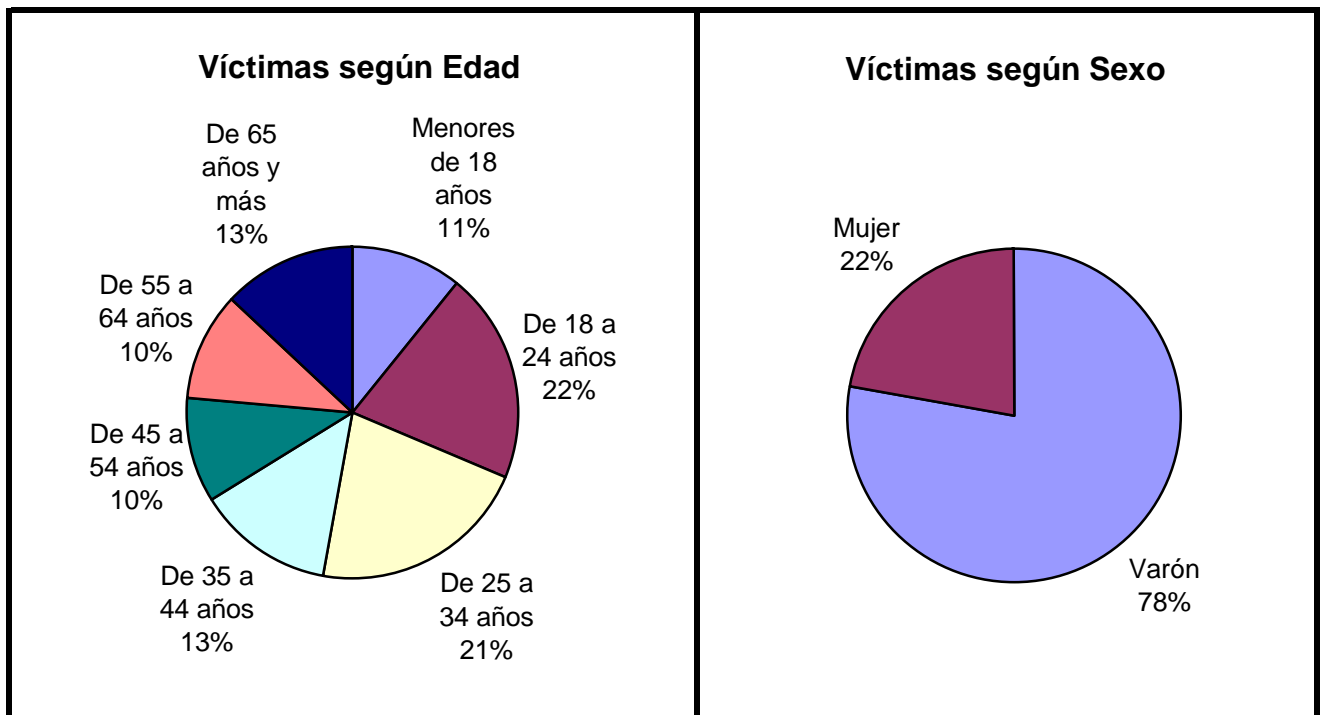
(Aclaración: el total de tipos de colisión puede no coincidir con el total de hechos debido a que las categorías consideradas no son excluyentes de modo que se puede dar más de una modalidad por hecho)

Serie personas

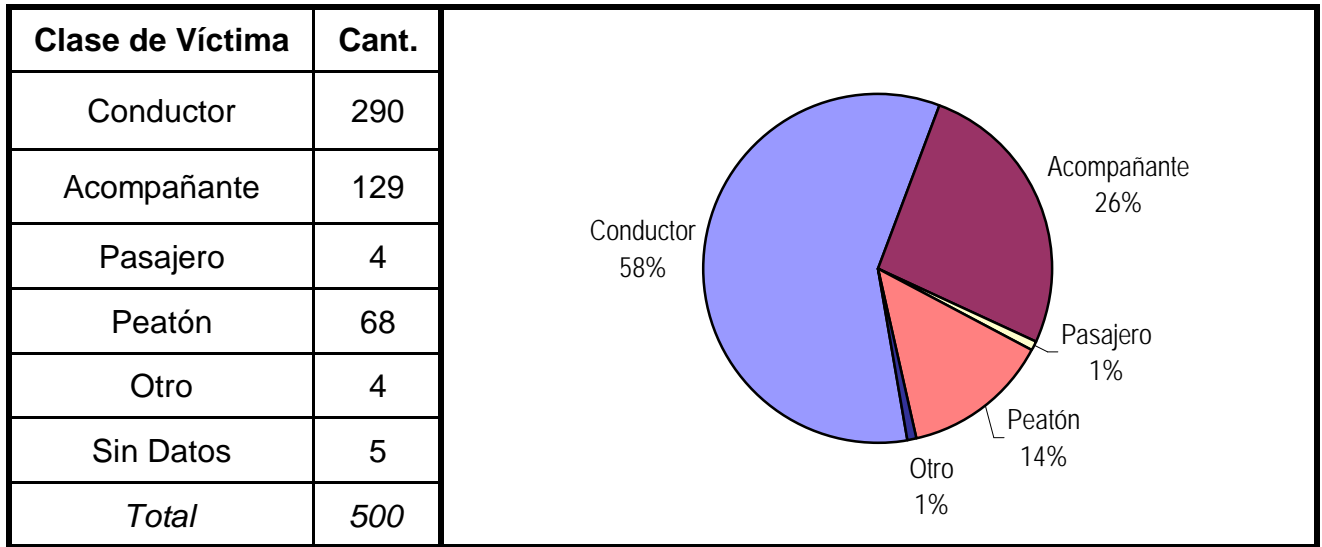
En esta serie de cuadros se presenta información resumida acerca de las personas involucradas en homicidios culposos en hechos de tránsito.

Cuadro 1. Víctimas de homicidios culposos en hechos de tránsito según sexo por grupo de edades

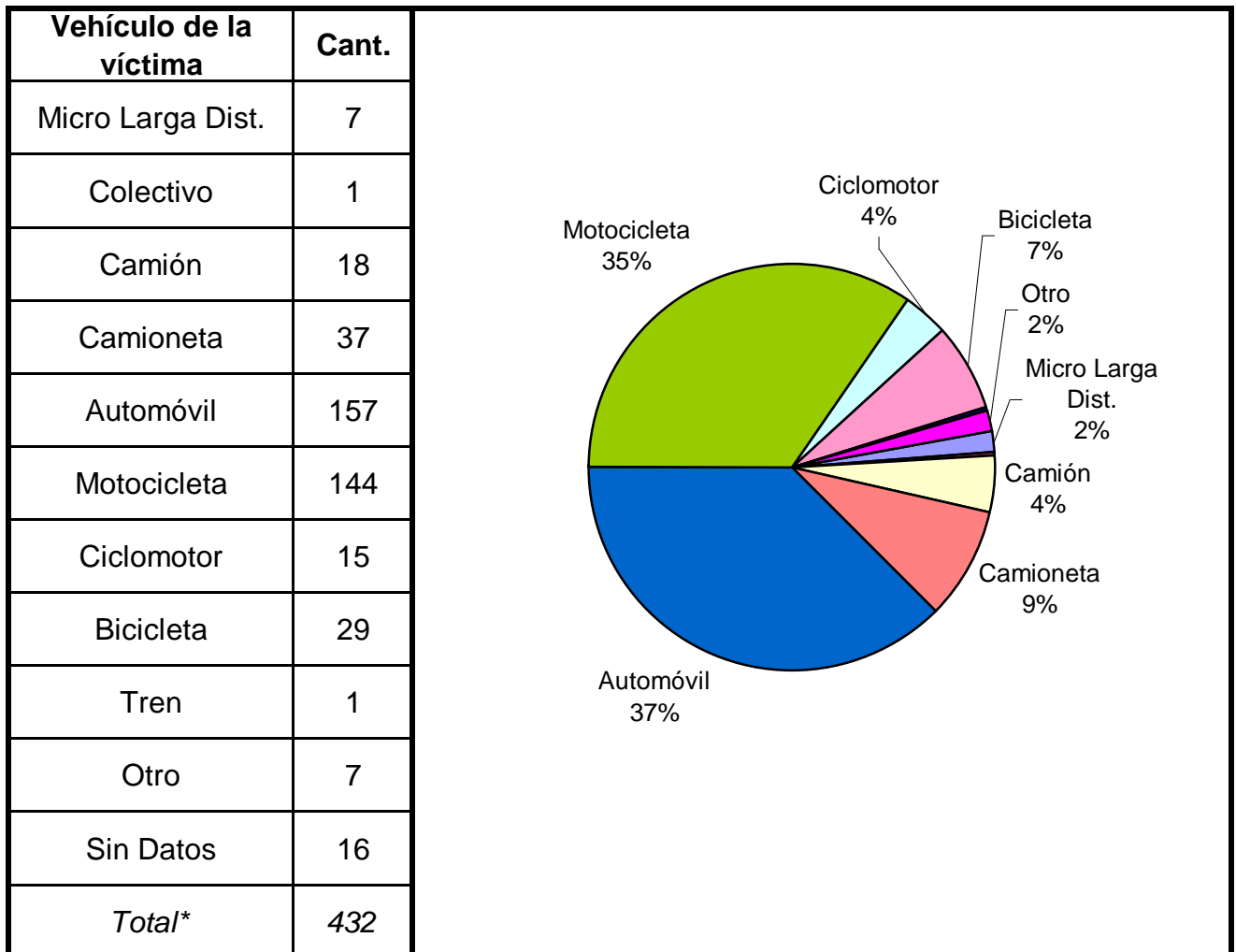
Grupo de edad	Varón	Mujer	Sin Datos	Total
Menores de 18 años	30	24	0	54
De 18 a 24 años	86	16	0	102
De 25 a 34 años	90	16	0	106
De 35 a 44 años	53	13	0	66
De 45 a 54 años	42	10	0	52
De 55 a 64 años	39	13	0	52
De 65 años y más	46	19	0	65
Sin Datos	3	0	0	3
Total	389	111	0	500



Cuadro 2. Clase de víctima



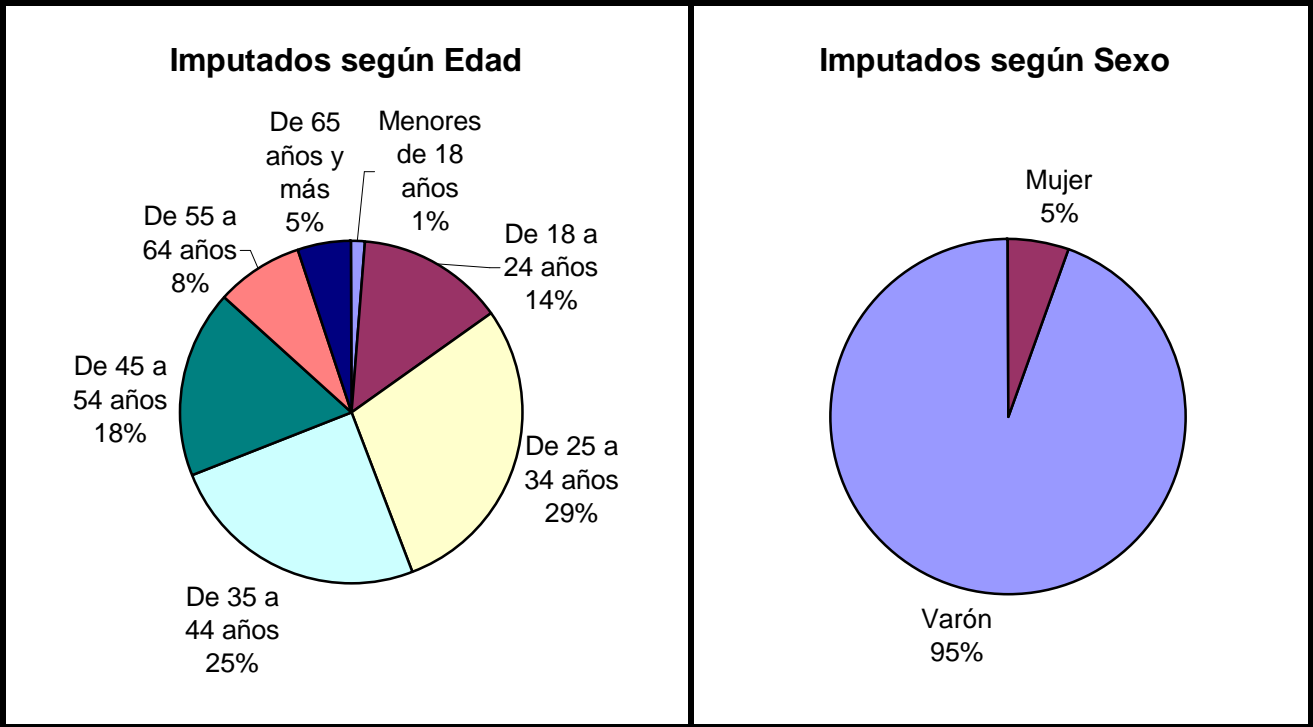
Cuadro 3. Tipo de vehículo de la víctima



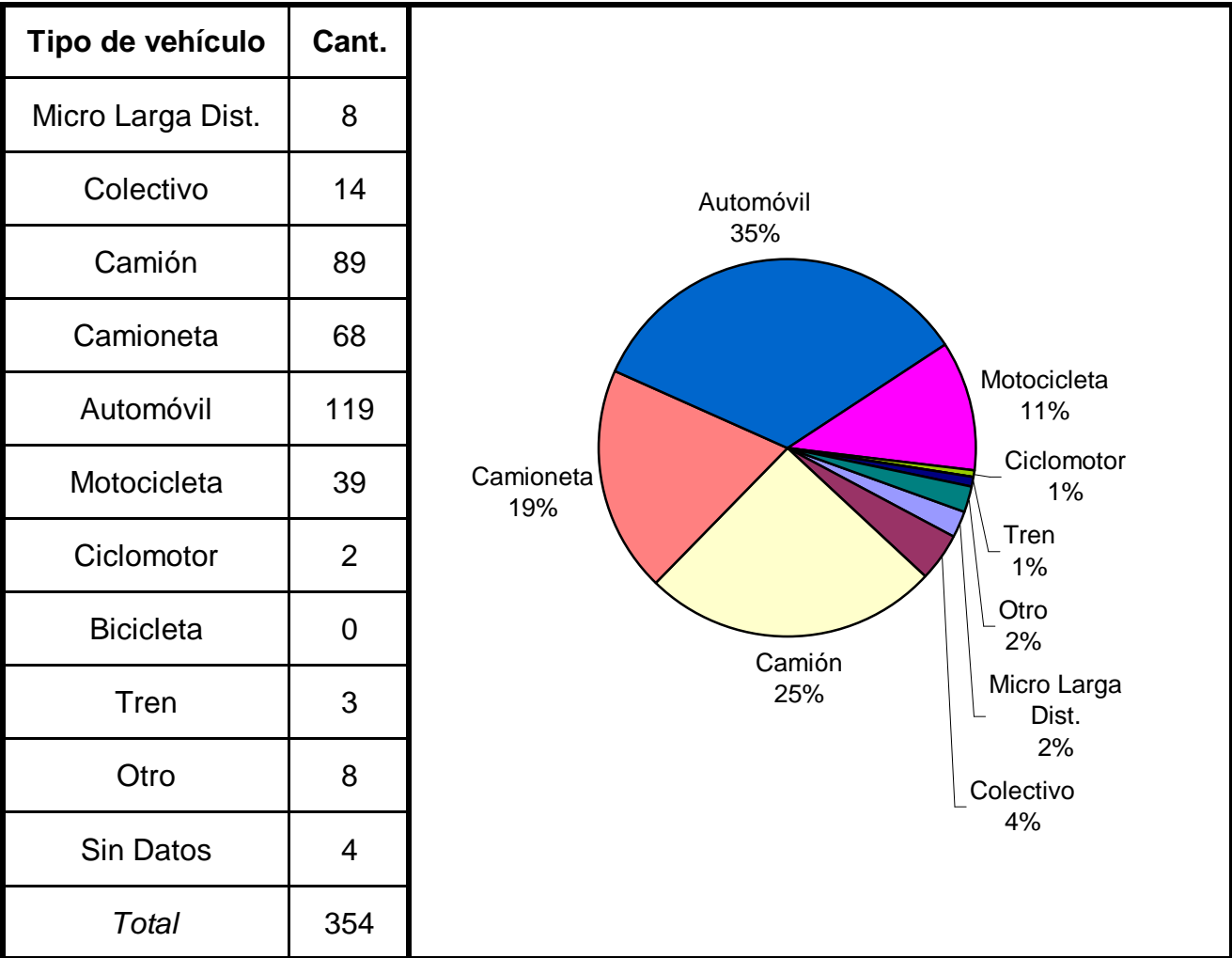
* Se encuentran excluidos los peatones

Cuadro 4. Imputados de homicidios culposos en hechos de tránsito según sexo por grupo de edades

Grupo de edad	Varón	Mujer	Sin Datos	Total
Menores de 18 años	5	0	0	5
De 18 a 24 años	41	6	0	47
De 25 a 34 años	94	4	0	98
De 35 a 44 años	79	5	0	84
De 45 a 54 años	58	2	0	60
De 55 a 64 años	27	1	0	28
De 65 años y más	16	1	0	17
Sin Datos	7	0	8	15
<i>Total</i>	<i>327</i>	<i>19</i>	<i>8</i>	<i>354</i>



Cuadro 5. Tipo de vehículo del imputado

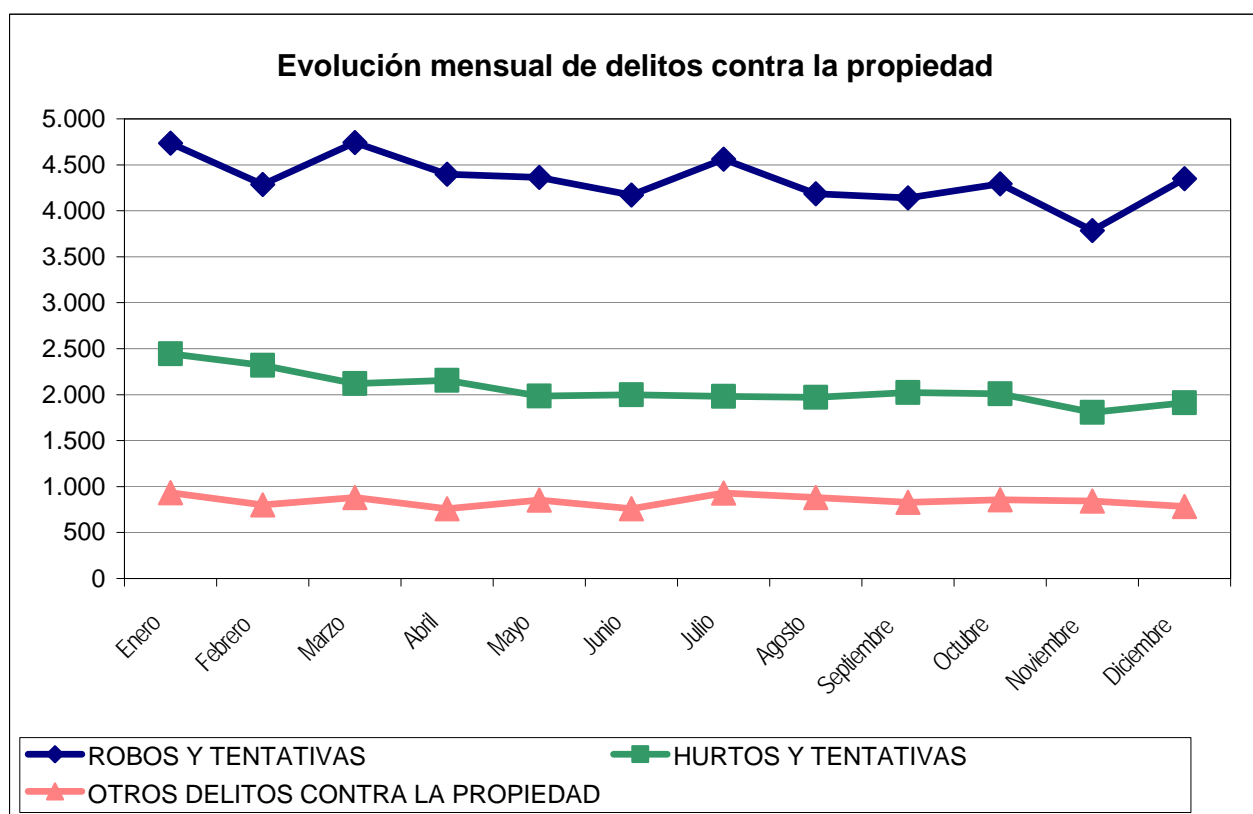


Reporte Anual del SAT - DELITOS CONTRA LA PROPIEDAD CÓRDOBA - AÑO 2008

Cuadro Resumen. Total de delitos contra la propiedad por mes

Hechos	ROBOS Y TENTATIVAS		HURTOS Y TENTATIVAS		OTROS DELITOS CONTRA LA PROPIEDAD	
	SNIC	SAT	SNIC	SAT	SNIC	SAT
Enero	4.736	4.722	2.443	2.442	933	912
Febrero	4.285	4.285	2.319	2.316	800	792
Marzo	4.741	4.715	2.122	2.121	881	905
Abril	4.397	4.425	2.157	2.157	759	737
Mayo	4.364	4.351	1.986	1.983	854	851
Junio	4.172	4.164	1.999	1.995	760	763
Julio	4.561	4.514	1.980	1.969	928	924
Agosto	4.186	4.158	1.971	1.968	880	916
Septiembre	4.141	4.139	2.022	2.035	830	841
Octubre	4.292	4.311	2.008	2.025	857	897
Noviembre	3.785	3.778	1.808	1.811	844	837
Diciembre	4.348	4.350	1.913	1.915	785	807
Total	52.008	51.912	24.728	24.737	10.111	10.182
Promedio	4334		2061		843	
Tasa c/100 mil hab.	1557,11		740,35		302,72	

Aclaración: El sistema de alerta temprana (SAT) de delitos contra la propiedad se implementó a partir del año 2001. Es posible encontrar algunas inconsistencias en la información enviada por la policía que no han podido subsanarse.



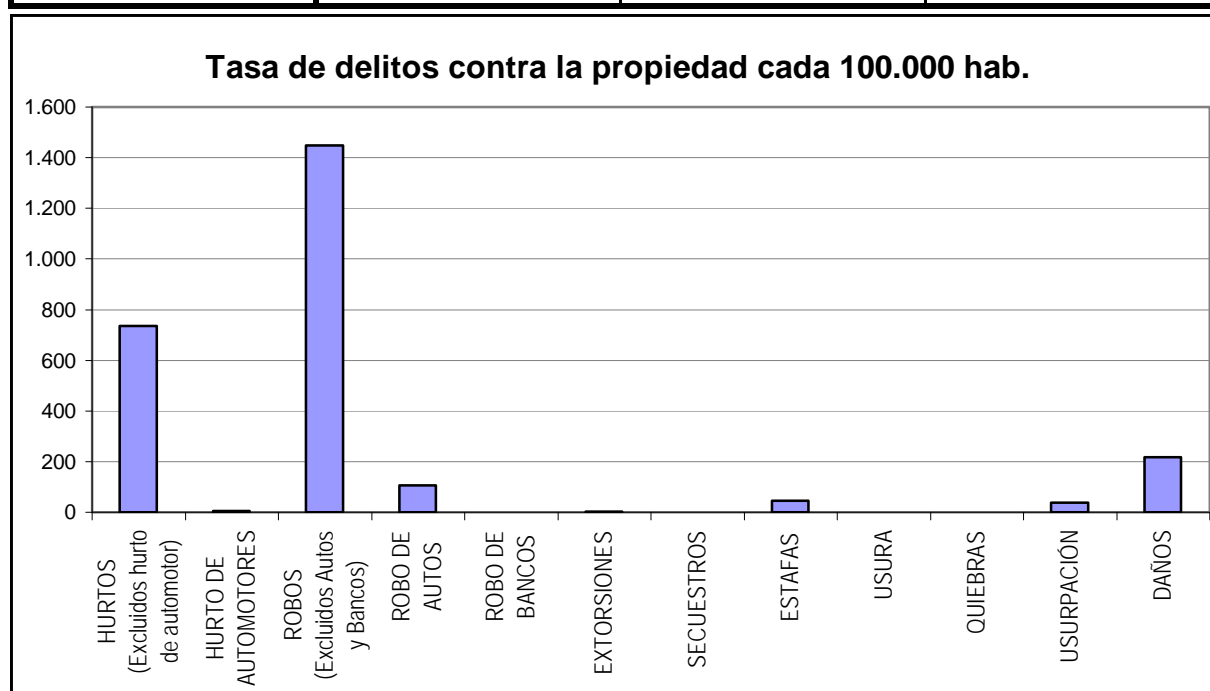
Reporte Anual del SAT - Delitos contra la Propiedad

CÓRDOBA - AÑO 2008

Cuadro Resumen de Delitos contra la Propiedad

Cantidad de hechos, tasa cada 100.000 habitantes y porcentaje respecto del total

<i>Delitos contra la Propiedad</i>	Hechos	Tasa c/ 100.000 hab.	Porcentaje
HURTOS (Excluidos hurto de automotor)	24.588	736,16	28,3%
HURTO DE AUTOMOTORES	149	4,46	0,2%
ROBOS (Excluidos Autos y Bancos)	48.356	1.447,77	55,7%
ROBO DE AUTOS	3.556	106,47	4,1%
ROBO DE BANCOS	0	0,00	0,0%
EXTORSIONES	78	2,34	0,1%
SECUESTROS	1	0,03	0,0%
ESTAFAS	1.530	45,81	1,8%
USURA	3	0,09	0,0%
QUIEBRAS	0	0,00	0,0%
USURPACIÓN	1.304	39,04	1,5%
DAÑOS	7.266	217,54	8,4%
Total de delitos contra la	86.831	2.599,70	100%

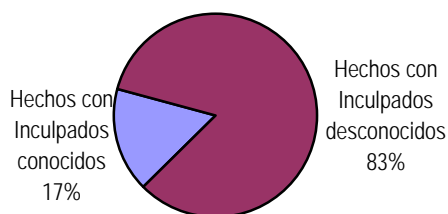


Reporte Anual del SAT - Delitos contra la Propiedad CÓRDOBA - AÑO 2008

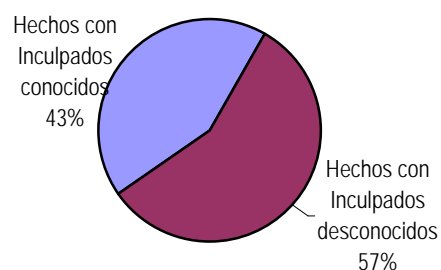
Distribución de hurto, hurto de automotores, robo, robo de banco y robo de automotores según inculpados conocidos, desconocidos y total

Delitos	Hechos con Inculpados conocidos	Tasa cada 100.000 hab.	Hechos con Inculpados desconocidos	Tasa cada 100.000 hab.	Cantidad Total de Hechos	Tasa cada 100.000 hab.
HURTOS (Excluidos hurto de automotor)	4.095	122,60	20.493	613,56	24.588	736,16
HURTO DE AUTOMOTORES	64	1,92	85	2,54	149	4,46
ROBOS (Excluidos Autos y Bancos)	6.489	194,28	41.867	1.253,49	48.356	1.447,77
ROBO DE AUTOS	1.015	30,39	2.541	76,08	3.556	106,47
ROBO DE BANCOS	0	0,00	0	0,00	0	0,00

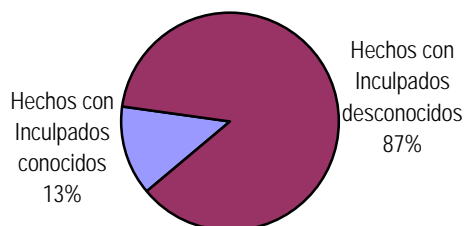
HURTOS



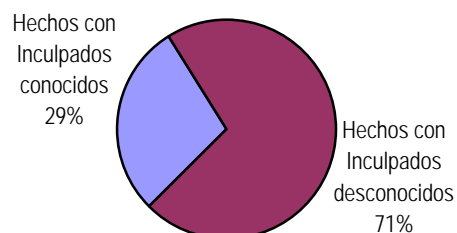
HURTO DE AUTOMOTORES



ROBOS

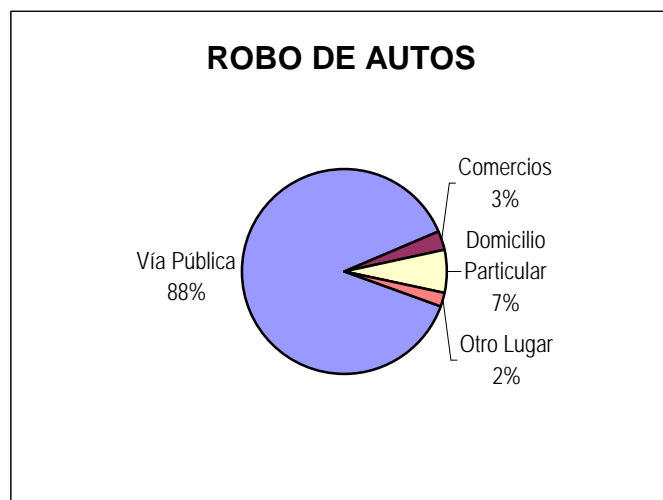
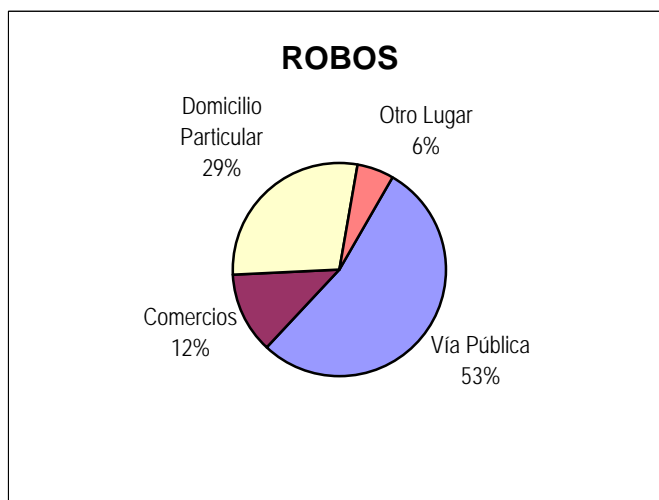
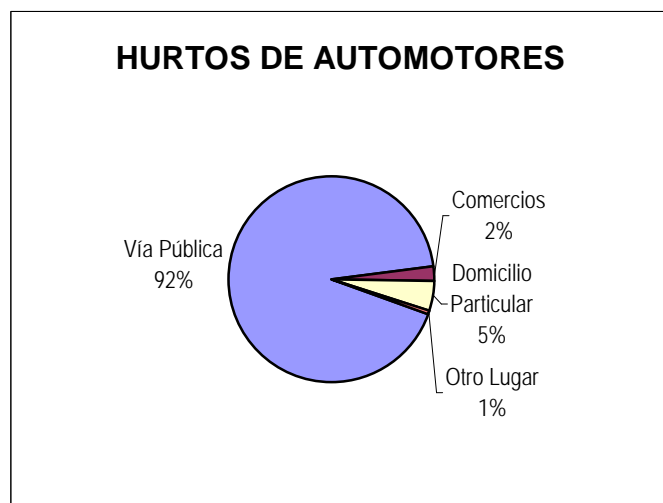
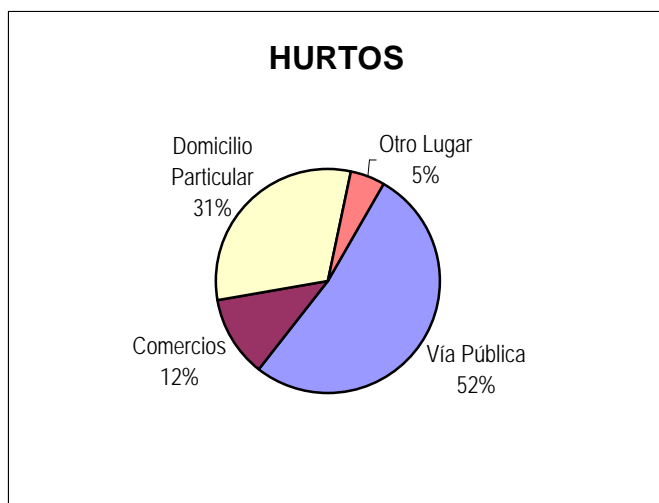


ROBO DE AUTOS



Distribución de hurto, hurto de automotores, robo y robo de automotores según tipo de lugar

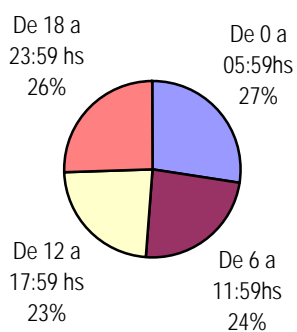
Delitos	Vía Pública	Comercios	Domicilio Particular	Otro Lugar	Cantidad Total de Hechos
HURTOS (Excluidos hurto de automotor)	12.839	2.841	7.668	1.230	24.578
HURTO DE AUTOMOTORES	138	3	7	1	149
ROBOS (Excluidos Autos y Bancos)	25.955	5.823	13.823	2.750	48.351
ROBO DE AUTOS	3.118	106	236	80	3.540



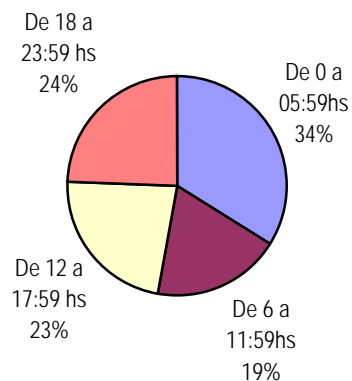
Distribución de hurto, hurto de automotores, robo y robo de automotores según horario

Delitos	De 0 a 05:59hs	De 6 a 11:59hs	De 12 a 17:59 hs	De 18 a 23:59 hs	Cantidad Total de Hechos
HURTOS (Excluidos hurto de automotor)	6.717	5.826	5.724	6.279	24.546
HURTO DE AUTOMOTORES	50	28	34	36	148
ROBOS (Excluidos Autos y Bancos)	13.810	11.091	11.072	12.413	48.386
ROBO DE AUTOS	990	791	766	1.045	3.592
ROBO DE BANCOS	0	0	0	0	0

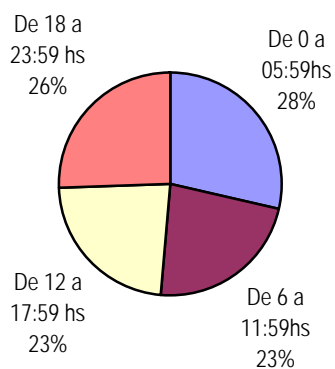
HURTOS



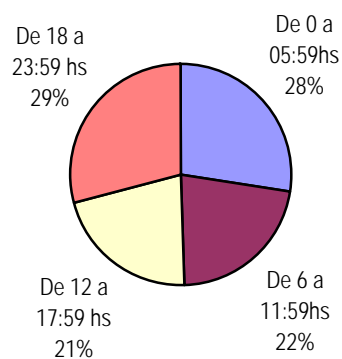
HURTO DE AUTOMOTORES



ROBOS

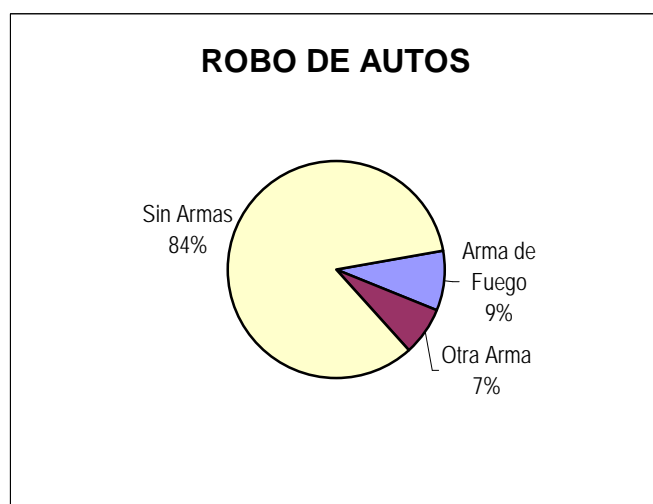
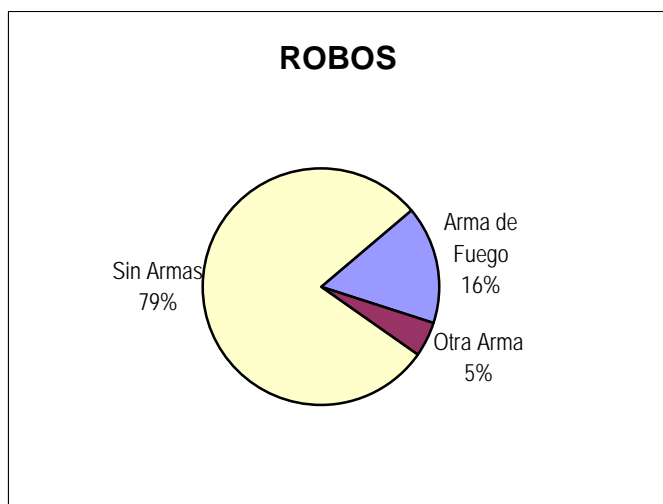


ROBO DE AUTOS



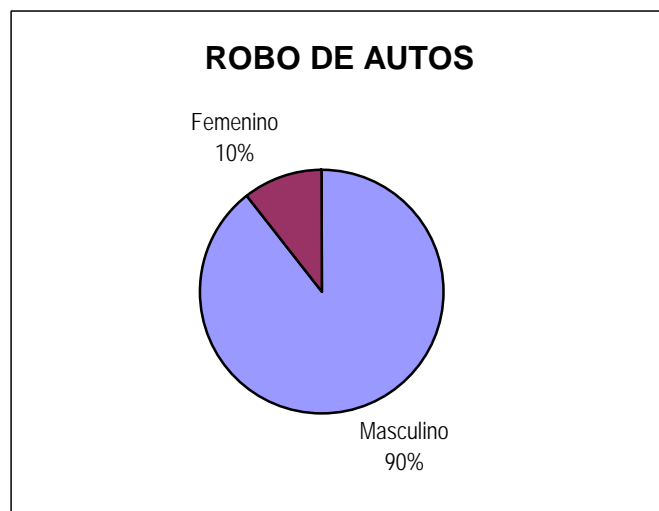
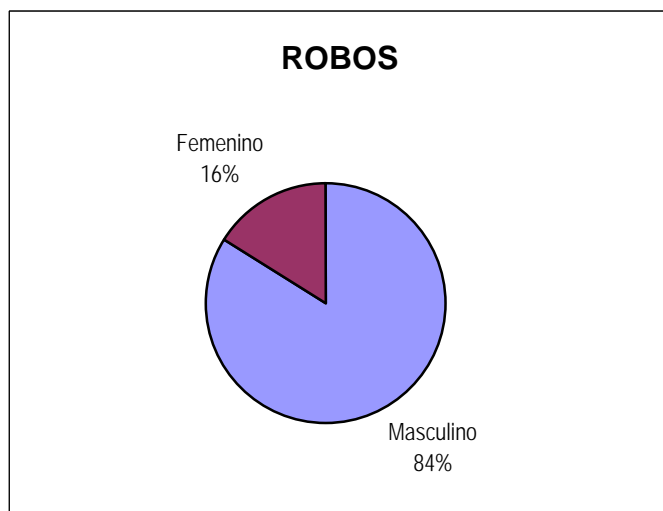
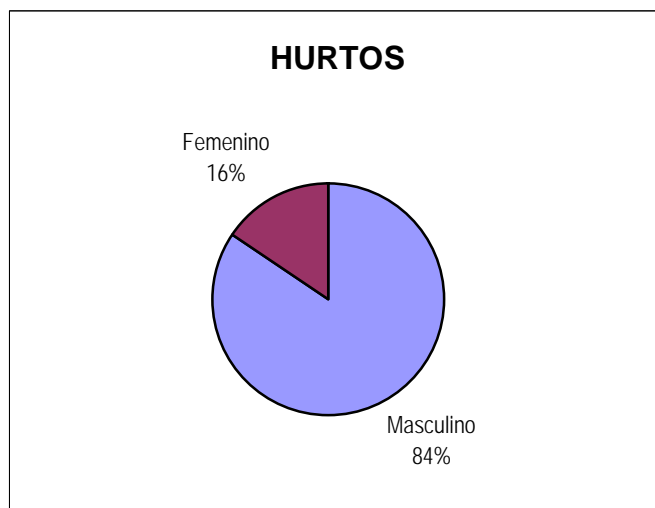
Distribución de robo y robo de automotores según arma

Delitos	Arma de Fuego	Otra Arma	Sin Armas	Cantidad Total de Hechos
ROBOS (Excluidos Autos y Bancos)	7.814	2.268	38.248	48.330
ROBO DE AUTOS	319	255	2.981	3.555
ROBO DE BANCOS	0	0	0	0



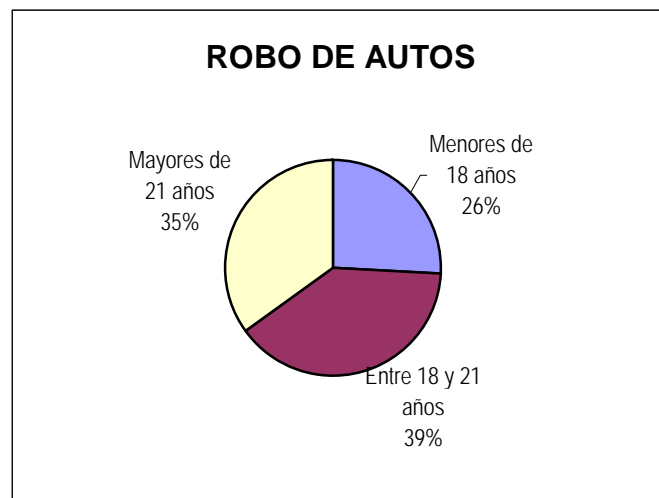
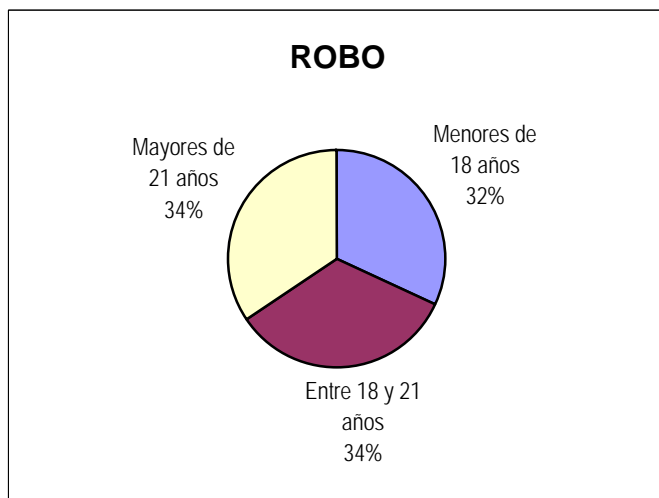
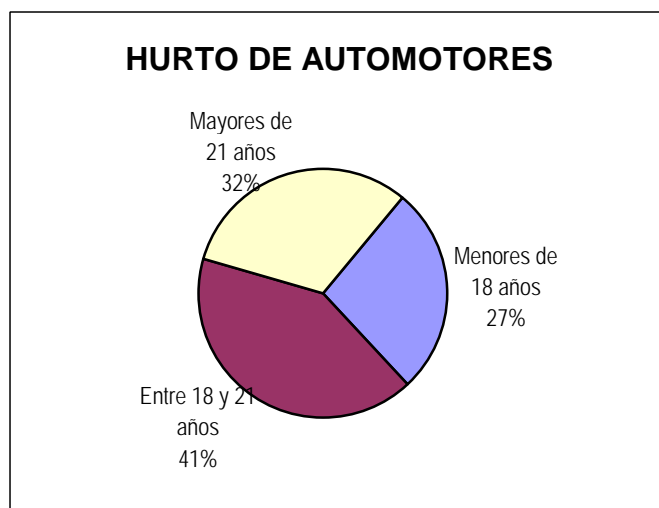
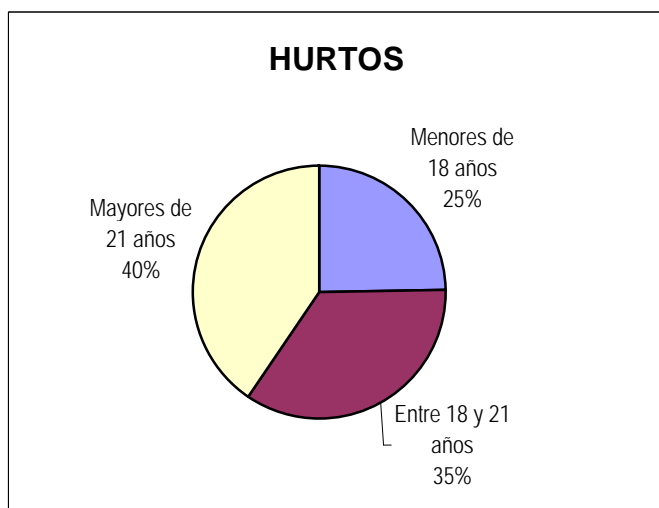
Distribución de inculpados conocidos según sexo

Delitos	Masculino	Femenino	Cantidad Total de Inculpados conocidos
HURTOS (Excluidos hurto de automotor)	3.450	642	4.092
HURTO DE AUTOMOTORES	64	0	64
ROBOS (Excluidos Autos y Bancos)	5.414	1.042	6.456
ROBO DE AUTOS	921	108	1.029
ROBO DE BANCOS	0	0	0



Distribución de inculpados conocidos según grupos de edad

Delitos	Menores de 18 años	Entre 18 y 21 años	Mayores de 21 años	Cantidad Total de Inculpados conocidos
HURTOS (Excluidos hurto de automotor)	1.007	1.425	1.660	4.092
HURTO DE AUTOMOTORES	17	26	20	63
ROBOS (Excluidos Autos y Bancos)	2.064	2.186	2.221	6.471
ROBO DE AUTOS	267	402	362	1.031
ROBO DE BANCOS	0	0	0	0



CÓRDOBA

Evolución anual de Hechos Delictuosos registrados

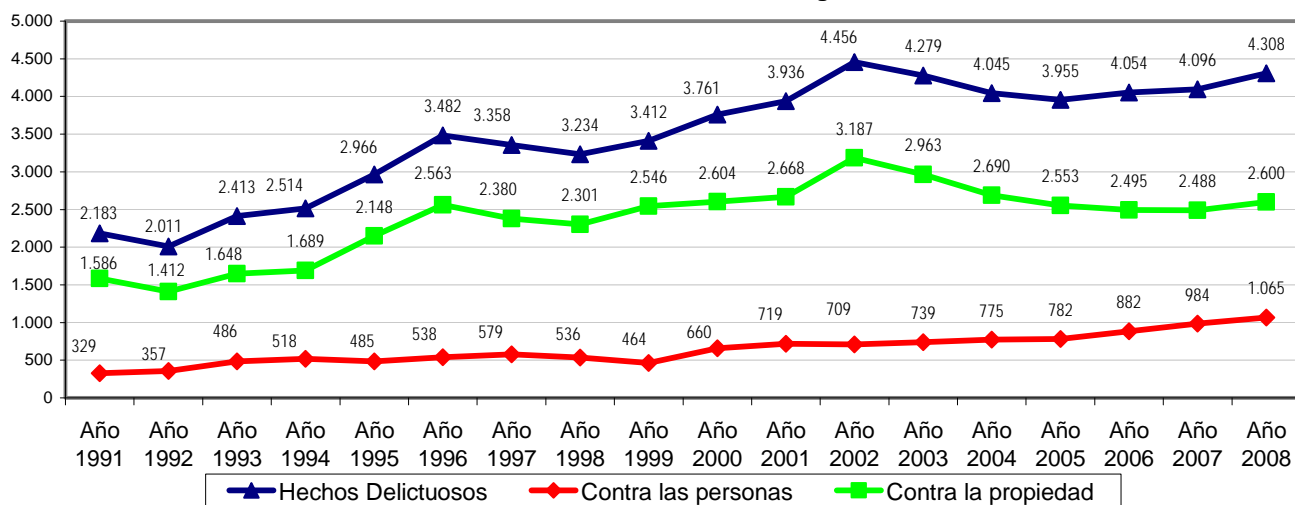
Delito	Año 1991		Año 1992		Año 1993		Año 1994		Año 1995		Año 1996	
	V.Abs.	Tasa	V.Abs.	Tasa	V.Abs.	Tasa	V.Abs.	Tasa	V.Abs.	Tasa	V.Abs.	Tasa
Hechos Delictuosos	61.078	2.183,00	56.956	2.011,00	69.126	2.413,00	72.837	2.514,00	86.897	2.966,00	103.142	3.482,00
Contra las personas	9.219	329,00	10.105	357,00	13.914	486,00	15.019	518,00	14.215	485,00	15.942	538,00
Contra la propiedad	44.382	1.586,00	39.997	1.412,00	47.219	1.648,00	48.922	1.689,00	62.939	2.148,00	75.928	2.563,00
Homicidios Dolosos	130	4,65	139	4,91	147	5,13	159	5,49	175	5,97	198	6,68

Delito	Año 1997		Año 1998		Año 1999		Año 2000		Año 2001		Año 2002	
	V.Abs.	Tasa	V.Abs.	Tasa	V.Abs.	Tasa	V.Abs.	Tasa	V.Abs.	Tasa	V.Abs.	Tasa
Hechos Delictuosos	100.563	3.358,00	97.900	3.234,00	104.362	3.412,00	116.250	3.761,00	123.768	3.936,21	141.349	4.455,89
Contra las personas	17.330	579,00	16.213	536,00	14.204	464,00	20.401	660,00	22.592	718,50	22.480	708,66
Contra la propiedad	71.282	2.380,00	69.668	2.301,00	77.900	2.546,00	80.487	2.604,00	83.893	2.668,06	101.085	3.186,61
Homicidios Dolosos	211	7,05	128	4,23	155	5,07	153	4,95	162	5,15	160	5,04

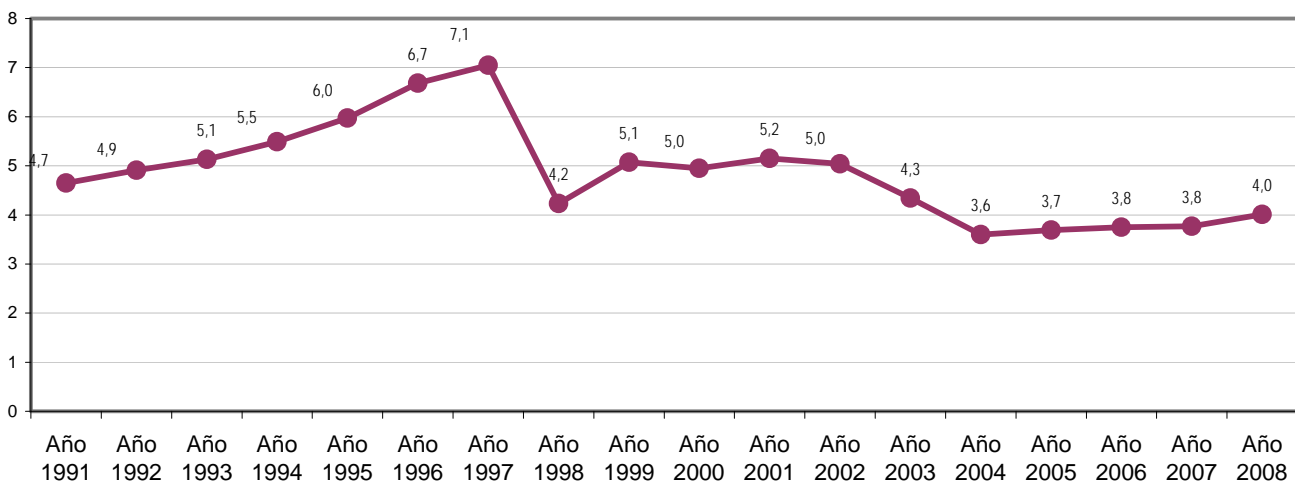
Delito	Año 2003		Año 2004		Año 2005		Año 2006		Año 2007		Año 2008	
	V.Abs.	Tasa	V.Abs.	Tasa	V.Abs.	Tasa	V.Abs.	Tasa	V.Abs.	Tasa	V.Abs.	Tasa
Hechos Delictuosos	136.892	4.278,73	130.519	4.045,21	128.714	3.955,22	133.093	4.054,40	135.621	4.095,73	143.880	4.307,73
Contra las personas	23.657	739,43	24.996	774,71	25.450	782,05	28.943	881,69	32.573	983,70	35.573	1.065,05
Contra la propiedad	94.804	2.963,22	86.798	2.690,16	83.074	2.552,76	81.916	2.495,40	82.376	2.487,74	86.847	2.600,18
Homicidios Dolosos	139	4,34	116	3,60	120	3,69	123	3,75	125	3,77	134	4,01

A partir del año 2001, las tasas se calcularon sobre la base del censo 2001 y las proyecciones realizadas por el INDEC

Evolución Anual de tasas de Hechos Delictuosos registrados c/100.000 hab



Evolución Anual de tasas de Homicidios Dolosos registrados c/100.000 hab



Provincia de Córdoba - Año 2008

CANTIDAD DE SENTENCIAS CONDENATORIAS*: 1569

DISTRIBUCIÓN DE HECHOS DELICTIVOS Y SENTENCIAS CONDENATORIAS
POR TIPO DE DELITO

Tipo de Delito	Año 2008		
	Cantidad de hechos delictivos	**Sentencias Condenatorias según delito	PORCENTAJE
<i>Homicidios Dolosos</i>	134	73	54,48%
Total de Delitos contra las personas	35.573	299	0,84%
<i>Robos</i>	52.008	804	1,55%
Total de Delitos contra la Propiedad	86.847	1.046	1,20%
Delitos contra el Honor	9	1	11,11%
Delitos contra la Integridad sexual	1.517	157	10,35%
Delitos contra el Estado Civil	0	0	
Delitos contra la Libertad	14.859	298	2,01%
Delitos contra la Seguridad Pública	53	97	183,02%
Delitos contra el Orden Público	30	1	3,33%
Delitos contra la Seguridad de la Nación	7	0	0,00%
Delitos contra los Poderes Públicos	12	0	0,00%
Delitos contra la Administración Pública	1.584	180	11,36%
Delitos contra la Fe Pública	309	8	2,59%
Delitos previstos en Leyes Especiales	2.566	13	0,51%
Delitos previstos en Ley 23.737	514	133	25,88%

* Los datos referidos a sentencias condenatorias en sede penal son suministrados por el Registro Nacional de Reincidencia y Estadística Criminal. No se incluyen las absoluciones.

** El total de esta columna no coincide con el total de sentencias condenatorias debido a que estas pueden incluir más de un delito.