

SISTEMA NACIONAL DE INFORMACIÓN CRIMINAL

INFORME ANUAL 2002

CÓRDOBA

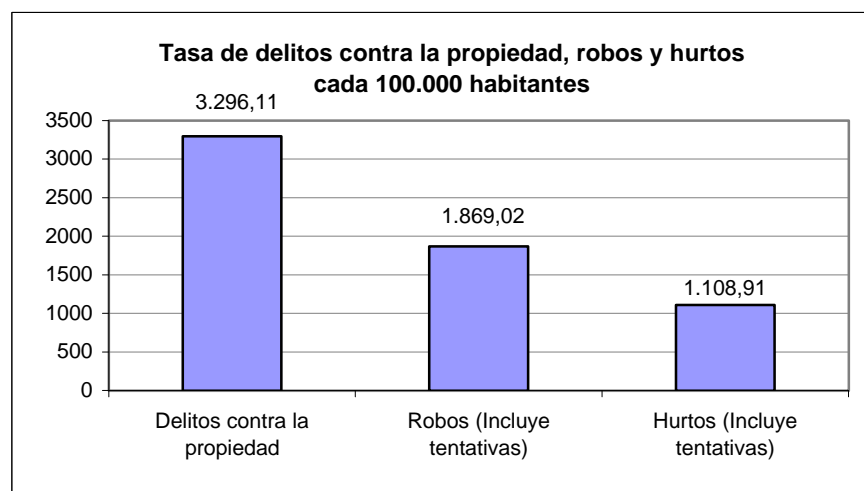
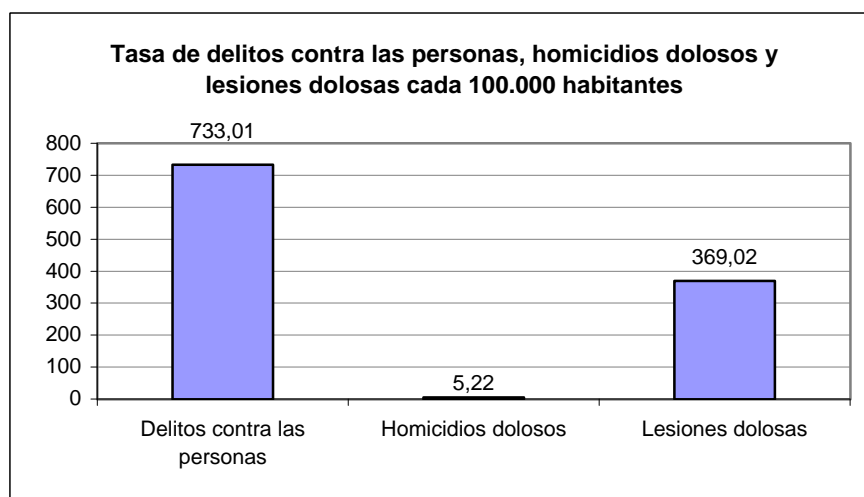
Dirección Nacional de Política Criminal - Ministerio de Justicia, Seguridad y DD. HH.

HECHOS DELICTIVOS REGISTRADOS		CÓRDOBA	
TOTAL AÑO 2002			
Tipo de Delito	Total de hechos	Tasa cada 100.000 hab.	
DELITOS CONTRA LAS PERSONAS			
Homicidios dolosos	160	5,22	
Homicidios dolosos en grado de tentativa	8	0,26	
Homicidios culposos en accidentes de tránsito	329	10,73	
Homicidios culposos por otros hechos	97	3,16	
Lesiones dolosas	11.317	369,02	
Lesiones culposas en accidentes de tránsito	6.132	199,95	
Lesiones culposas por otros hechos	705	22,99	
Otros delitos contra las personas	3.732	121,69	
Total de delitos contra las personas	22.480	733,01	
DELITOS CONTRA LA INTEGRIDAD SEXUAL Y EL HONOR			
Delitos contra el honor	28	0,91	
Violaciones	241	7,86	
Otros delitos contra la integridad sexual	712	23,22	
Total de delitos contra la integridad sexual y el honor	981	31,99	
DELITOS CONTRA LA LIBERTAD			
Amenazas	12.240	399,11	
Otros delitos contra la libertad	1.564	51,00	
Total de delitos contra la libertad	13.804	450,11	
DELITOS CONTRA LA PROPIEDAD			
Robos y tentativas de robo (excluye los agravados por el resultado de lesiones y/o muertes)	52.238	1.703,34	
Robos agravados y tentativas de robo agravado por el resultado de lesiones y/o muerte.	5.081	165,68	
Hurtos y tentativa de hurto.	34.008	1.108,91	
Otros delitos contra la propiedad	9.758	318,18	
Total de delitos contra la propiedad	101.085	3.296,11	
DELITOS CONTRA EL ESTADO Y LA COMUNIDAD			
Delitos contra la seguridad pública	300	9,78	
Delitos contra el orden público	62	2,02	
Delitos contra la seguridad de la nación	21	0,68	
Delitos contra los poderes públicos y el orden constitucional	22	0,72	
Delitos contra la administración pública	759	24,75	
Delitos contra la fe pública	233	7,60	
Total de delitos contra el estado y la comunidad	1.397	45,55	
DELITOS CONTRA EL ESTADO CIVIL			
	100	3,26	
LEY 23.737 (estupefacientes)	153	4,99	
OTROS DELITOS PREVISTOS EN LEYES ESPECIALES	1.349	43,99	
TOTAL DE HECHOS DELICTIVOS		141.349	4.609,00

CÓRDOBA

TASAS DE HECHOS DELICTIVOS, DELITOS CONTRA LAS PERSONAS, HOMICIDIOS DOLOSOS Y LESIONES DOLOSAS, DELITOS CONTRA LA PROPIEDAD, ROBOS Y HURTOS AÑO 2002

TIPO DE DELITO	CANTIDAD	TASA CADA 100.000 HAB.
Total de Hechos Delictivos	141.349	4.609,00
<i>Delitos contra las personas</i>	<i>22.480</i>	<i>733,01</i>
Homicidios dolosos	160	5,22
Lesiones dolosas	11.317	369,02
<i>Delitos contra la propiedad</i>	<i>101.085</i>	<i>3.296,11</i>
Robos (Incluye tentativas)	57.319	1.869,02
Hurtos (Incluye tentativas)	34.008	1.108,91



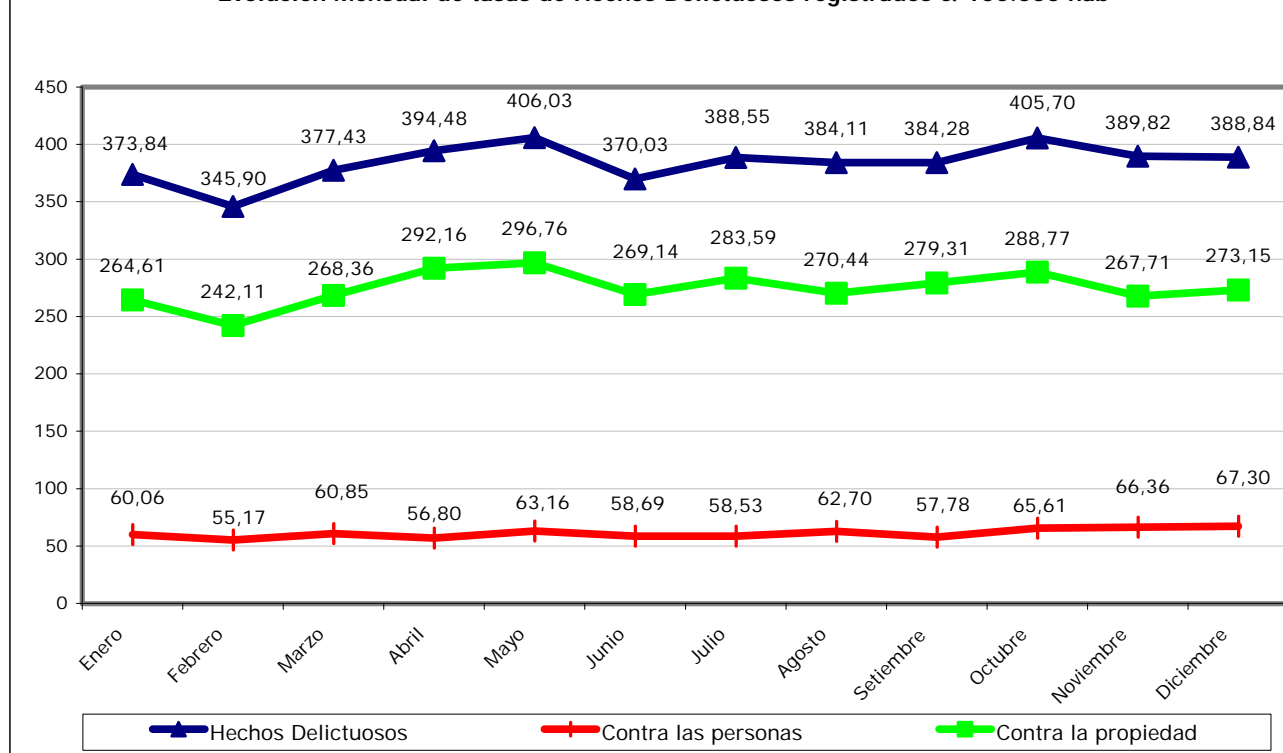
CÓRDOBA

Evolución mensual de Hechos Delictuosos registrados - Año 2002

Delito	Enero		Febrero		Marzo		Abril		Mayo		Junio	
	V.Abs.	Tasa	V.Abs.	Tasa	V.Abs.	Tasa	V.Abs.	Tasa	V.Abs.	Tasa	V.Abs.	Tasa
Hechos Delictuosos	11.465	373,84	10.608	345,90	11.575	377,43	12.098	394,48	12.452	406,03	11.348	370,03
<i>Contra las personas</i>	1.842	60,06	1.692	55,17	1.866	60,85	1.742	56,80	1.937	63,16	1.800	58,69
Homicidios Dolosos	18	0,59	9	0,29	19	0,62	15	0,49	9	0,29	8	0,26
Lesiones Dolosas	1.081	35,25	948	30,91	875	28,53	818	26,67	966	31,50	860	28,04
<i>Contra la propiedad</i>	8.115	264,61	7.425	242,11	8.230	268,36	8.960	292,16	9.101	296,76	8.254	269,14
Robos (con tentativa)	4.370	142,49	4.031	131,44	4.690	152,93	5.158	168,19	5.272	171,91	4.733	154,33
Hurtos (con tentativa)	2.805	91,46	2.539	82,79	2.733	89,12	3.026	98,67	3.021	98,51	2.747	89,57

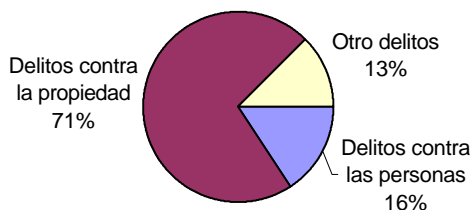
Delito	Julio		Agosto		Setiembre		Octubre		Noviembre		Diciembre	
	V.Abs.	Tasa	V.Abs.	Tasa	V.Abs.	Tasa	V.Abs.	Tasa	V.Abs.	Tasa	V.Abs.	Tasa
Hechos Delictuosos	11.916	388,55	11.780	384,11	11.785	384,28	12.442	405,70	11.955	389,82	11.925	388,84
<i>Contra las personas</i>	1.795	58,53	1.923	62,70	1.772	57,78	2.012	65,61	2.035	66,36	2.064	67,30
Homicidios Dolosos	17	0,55	8	0,26	8	0,26	16	0,52	19	0,62	14	0,46
Lesiones Dolosas	850	27,72	877	28,60	931	30,36	1006	32,80	1.070	34,89	1035	33,75
<i>Contra la propiedad</i>	8.697	283,59	8.294	270,44	8.566	279,31	8.856	288,77	8.210	267,71	8.377	273,15
Robos (con tentativa)	4.995	162,87	4.587	149,57	4.840	157,82	5.072	165,38	4.769	155,50	4.802	156,58
Hurtos (con tentativa)	2.999	97,79	2.933	95,64	2.869	93,55	2.897	94,46	2.675	87,22	2.764	90,13

Evolución Mensual de tasas de Hechos Delictuosos registrados c/100.000 hab

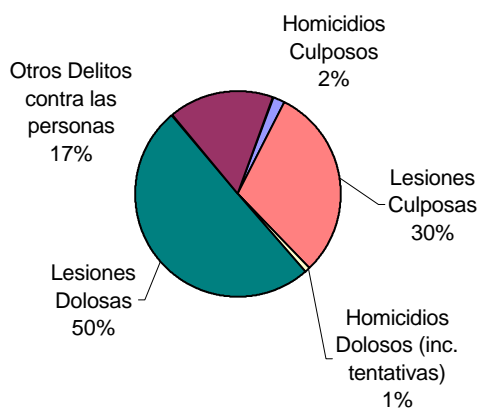


CÓRDOBA AÑO 2002

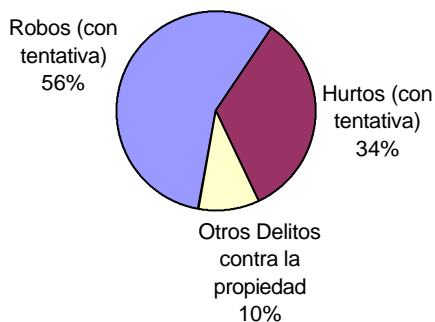
Distribución de hechos delictuosos registrados



Distribución de delitos contra las personas



Distribución de delitos contra la propiedad



Distribución de otros hechos delictuosos registrados

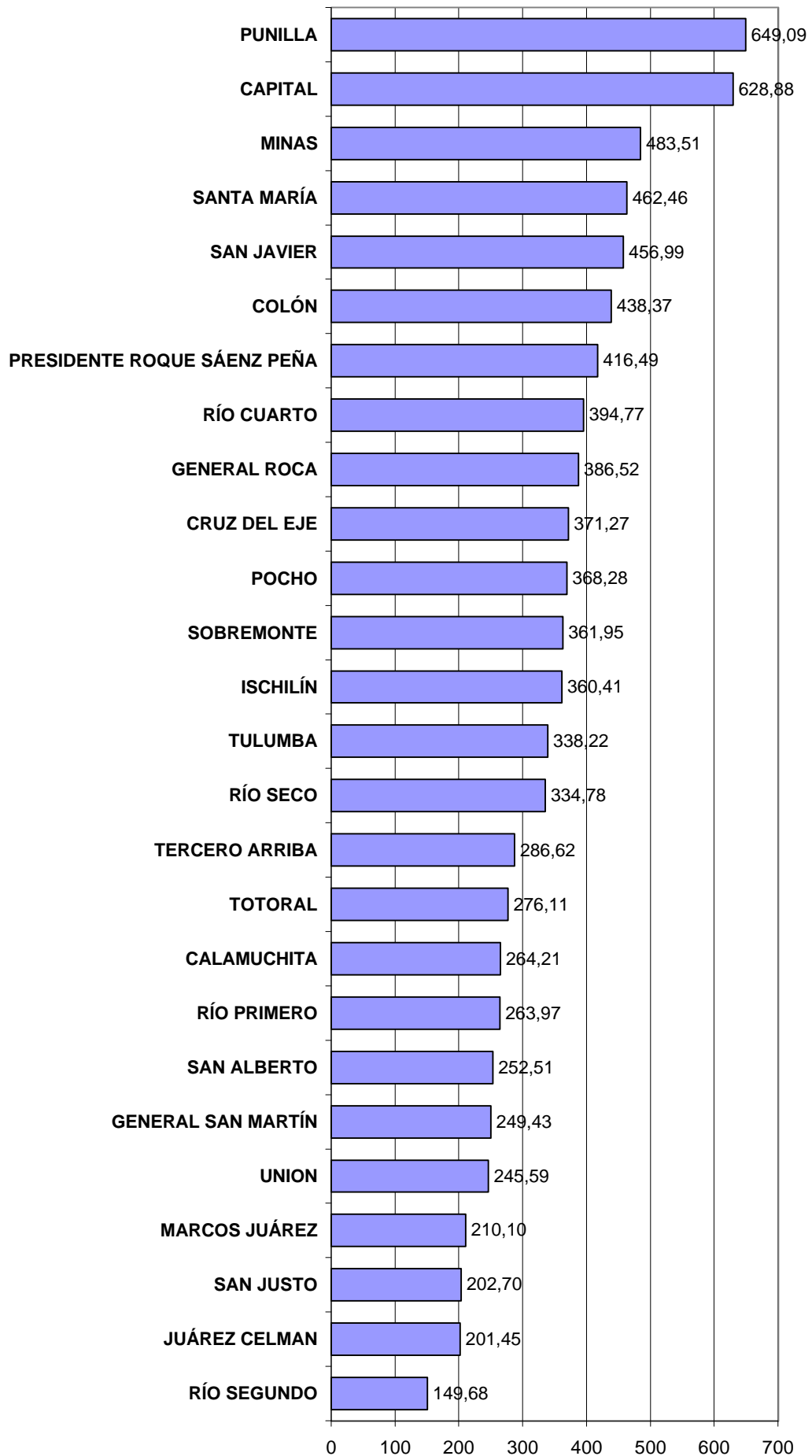


Delitos contra las Personas, contra la Honestidad y el Honor - HECHOS Y VICTIMAS		CÓRDOBA							
AÑO 2002									
Tipo de Delito	HECHOS		VICTIMAS						
	Total de Hechos	Tasa de Hechos c/100.000 hab.	Masculino	Tasa de Víctimas Masculinas c/100.000 hab.	Femenino	Tasa de Víctimas Femeninas c/100.000 hab.	No Consta	Total Víctimas	Tasa del total de Víctimas c/100.000 hab.
DELITOS CONTRA LAS PERSONAS									
Homicidios dolosos	160	5,22	133	8,93	31	1,97	1	165	5,38
Homicidios dolosos en grado de tentativa	8	0,26	3	0,20	6	0,38	0	9	0,29
Homicidios culposos en accidentes de tránsito	329	10,73	283	19,00	102	6,47	2	387	12,62
Homicidios culposos por otros hechos	97	3,16	71	4,77	24	1,52	2	97	3,16
Lesiones dolosas	11.317	369,02	5.997	402,64	4.973	315,27	627	11.597	378,15
Lesiones culposas en accidentes de tránsito	6.132	199,95	4.499	302,07	2.524	160,01	386	7.409	241,59
Lesiones culposas por otros hechos	705	22,99	492	33,03	213	13,50	28	733	23,90
Otros delitos contra las personas	3.732	121,69	2.225	149,39	1.277	80,96	243	3.745	122,11
Total de delitos contra las personas	22.480	733,01	13.703	920,03	9.150	580,07	1.289	24.142	787,20
DELITOS CONTRA LA INTEGRIDAD SEXUAL Y EL HONOR									
Delitos contra el honor	28	0,91	18	1,21	10	0,63	0	28	0,91
Violaciones	241	7,86	24	1,61	183	11,60	37	244	7,96
Otros delitos contra la integridad sexual	712	23,22	80	5,37	555	35,18	90	725	23,64
Total de delitos contra la integridad sexual y el honor	981	31,99	122	8,19	748	47,42	127	997	32,51
TOTALES	23.461	765,00	13.825	928,22	9.898	627,49	1.416	25.139	819,71

Tasas de Víctimas cada 100.000 habitantes según Sexo



Tasas de Hechos Delictivos registrados cada 10.000 hab. por Departamento



PLANILLA DE FRECUENCIAS SNIC POR DEPARTAMENTOS

DELITOS	FRECUENCIA	TASA C/10000 Hab.
CALAMUCHITA		
DELITOS CONTRA LAS PERSONAS		
Homicidios dolosos	3	0,66
Homicidios dolosos en grado de tentativa	0	0,00
Homicidios culposos en accidentes de tránsito	4	0,88
Homicidios culposos por otros hechos	0	0,00
Lesiones dolosas	116	25,54
Lesiones culposas en accidentes de tránsito	41	9,03
Lesiones culposas por otros hechos	4	0,88
Otros delitos contra las personas	1	0,22
Total de delitos contra las personas	169	37,21
DELITOS CONTRA LA INTEGRIDAD SEXUAL Y EL HONOR		
Delitos contra el honor	0	0,00
Violaciones	8	1,76
Otros delitos contra la integridad sexual	10	2,20
Total de delitos contra la integridad sexual y el honor	18	3,96
DELITOS CONTRA LA LIBERTAD		
Amenazas	135	29,72
Otros delitos contra la libertad	0	0,00
Total de delitos contra la libertad	135	29,72
DELITOS CONTRA LA PROPIEDAD		
Robos y tentativas de robo (ex. los agrav. por el res. de lesiones y/o muertes)	410	90,27
Robos agrav. y tentativas de robo agrav. por el res. de lesiones y/o muerte.	2	0,44
Hurtos y tentativa de hurto.	323	71,12
Otros delitos contra la propiedad	115	25,32
Total de delitos contra la propiedad	850	187,15
DELITOS CONTRA EL ESTADO Y LA COMUNIDAD		
Delitos contra la seguridad pública	0	0,00
Delitos contra el orden público	0	0,00
Delitos contra la seguridad de la nación	0	0,00
Delitos contra los poderes públicos y el orden constitucional	0	0,00
Delitos contra la administración pública	4	0,88
Delitos contra la fe pública	6	1,32
Total de delitos contra el estado y la comunidad	10	2,20
DELITOS CONTRA EL ESTADO CIVIL	0	0,00
LEY 23.737 (estupefacientes)	3	0,66
OTROS DELITOS PREVISTOS EN LEYES ESPECIALES	15	3,30
TOTAL DE HECHOS DELICTUOSOS	1200	264,21

CAPITAL		
DELITOS CONTRA LAS PERSONAS		
Homicidios dolosos	88	0,69
Homicidios dolosos en grado de tentativa	4	0,03
Homicidios culposos en accidentes de tránsito	115	0,90
Homicidios culposos por otros hechos	65	0,51
Lesiones dolosas	5671	44,15
Lesiones culposas en accidentes de tránsito	4323	33,65
Lesiones culposas por otros hechos	199	1,55
Otros delitos contra las personas	2461	19,16
Total de delitos contra las personas	12926	100,62
DELITOS CONTRA LA INTEGRIDAD SEXUAL Y EL HONOR		
Delitos contra el honor	2	0,02
Violaciones	147	1,14
Otros delitos contra la integridad sexual	371	2,89
Total de delitos contra la integridad sexual y el honor	520	4,05
DELITOS CONTRA LA LIBERTAD		
Amenazas	7238	56,35
Otros delitos contra la libertad	845	6,58
Total de delitos contra la libertad	8083	62,92
DELITOS CONTRA LA PROPIEDAD		
Robos y tentativas de robo (ex. los agrav. por el res. de lesiones y/o muertes)	34103	265,48
Robos agrav. y tentativas de robo agrav. por el res. de lesiones y/o muerte.	3878	30,19
Hurtos y tentativa de hurto.	15555	121,09
Otros delitos contra la propiedad	4807	37,42
Total de delitos contra la propiedad	58343	454,18
DELITOS CONTRA EL ESTADO Y LA COMUNIDAD		
Delitos contra la seguridad pública	176	1,37
Delitos contra el orden público	58	0,45
Delitos contra la seguridad de la nación	0	0,00
Delitos contra los poderes públicos y el orden constitucional	18	0,14
Delitos contra la administración pública	385	3,00
Delitos contra la fe pública	56	0,44
Total de delitos contra el estado y la comunidad	693	5,39
DELITOS CONTRA EL ESTADO CIVIL	88	0,69
LEY 23.737 (estupefacientes)	3	0,02
OTROS DELITOS PREVISTOS EN LEYES ESPECIALES	129	1,00
TOTAL DE HECHOS DELICTUOSOS	80785	628,88

DELITOS	FRECUENCIA	TASA C/10000 Hab.
COLÓN		
DELITOS CONTRA LAS PERSONAS		
Homicidios dolosos	4	0,23
Homicidios dolosos en grado de tentativa	0	0,00
Homicidios culposos en accidentes de tránsito	4	0,23
Homicidios culposos por otros hechos	1	0,06
Lesiones dolosas	774	45,25
Lesiones culposas en accidentes de tránsito	336	19,64
Lesiones culposas por otros hechos	28	1,64
Otros delitos contra las personas	86	5,03
Total de delitos contra las personas	1233	72,08
DELITOS CONTRA LA INTEGRIDAD SEXUAL Y EL HONOR		
Delitos contra el honor	12	0,70
Violaciones	7	0,41
Otros delitos contra la integridad sexual	31	1,81
Total de delitos contra la integridad sexual y el honor	50	2,92
DELITOS CONTRA LA LIBERTAD		
Amenazas	770	45,01
Otros delitos contra la libertad	52	3,04
Total de delitos contra la libertad	822	48,05
DELITOS CONTRA LA PROPIEDAD		
Robos y tentativas de robo (ex. los agrav. por el res. de lesiones y/o muertes)	2743	160,35
Robos agrav. y tentativas de robo agrav. por el res. de lesiones y/o muerte.	168	9,82
Hurtos y tentativa de hurto.	1762	103,00
Otros delitos contra la propiedad	558	32,62
Total de delitos contra la propiedad	5231	305,79
DELITOS CONTRA EL ESTADO Y LA COMUNIDAD		
Delitos contra la seguridad pública	0	0,00
Delitos contra el orden público	0	0,00
Delitos contra la seguridad de la nación	0	0,00
Delitos contra los poderes públicos y el orden constitucional	4	0,23
Delitos contra la administración pública	46	2,69
Delitos contra la fe pública	37	2,16
Total de delitos contra el estado y la comunidad	87	5,09
DELITOS CONTRA EL ESTADO CIVIL	0	0,00
LEY 23.737 (estupefacientes)	11	0,64
OTROS DELITOS PREVISTOS EN LEYES ESPECIALES	65	3,80
TOTAL DE HECHOS DELICTIVOSOS	7499	438,37

CRUZ DEL EJE		
DELITOS CONTRA LAS PERSONAS		
Homicidios dolosos	0	0,00
Homicidios dolosos en grado de tentativa	0	0,00
Homicidios culposos en accidentes de tránsito	2	0,38
Homicidios culposos por otros hechos	0	0,00
Lesiones dolosas	96	18,40
Lesiones culposas en accidentes de tránsito	58	11,12
Lesiones culposas por otros hechos	207	39,68
Otros delitos contra las personas	20	3,83
Total de delitos contra las personas	383	73,41
DELITOS CONTRA LA INTEGRIDAD SEXUAL Y EL HONOR		
Delitos contra el honor	5	0,96
Violaciones	2	0,38
Otros delitos contra la integridad sexual	5	0,96
Total de delitos contra la integridad sexual y el honor	12	2,30
DELITOS CONTRA LA LIBERTAD		
Amenazas	264	50,60
Otros delitos contra la libertad	24	4,60
Total de delitos contra la libertad	288	55,20
DELITOS CONTRA LA PROPIEDAD		
Robos y tentativas de robo (ex. los agrav. por el res. de lesiones y/o muertes)	364	69,77
Robos agrav. y tentativas de robo agrav. por el res. de lesiones y/o muerte.	0	0,00
Hurtos y tentativa de hurto.	584	111,94
Otros delitos contra la propiedad	284	54,44
Total de delitos contra la propiedad	1232	236,14
DELITOS CONTRA EL ESTADO Y LA COMUNIDAD		
Delitos contra la seguridad pública	0	0,00
Delitos contra el orden público	3	0,58
Delitos contra la seguridad de la nación	0	0,00
Delitos contra los poderes públicos y el orden constitucional	0	0,00
Delitos contra la administración pública	10	1,92
Delitos contra la fe pública	1	0,19
Total de delitos contra el estado y la comunidad	14	2,68
DELITOS CONTRA EL ESTADO CIVIL	0	0,00
LEY 23.737 (estupefacientes)	0	0,00
OTROS DELITOS PREVISTOS EN LEYES ESPECIALES	8	1,53
TOTAL DE HECHOS DELICTIVOSOS	1937	371,27

DELITOS	FRECUENCIA	TASA C/10000 Hab.
GENERAL ROCA		
DELITOS CONTRA LAS PERSONAS		
Homicidios dolosos	1	0,30
Homicidios dolosos en grado de tentativa	0	0,00
Homicidios culposos en accidentes de tránsito	2	0,60
Homicidios culposos por otros hechos	4	1,20
Lesiones dolosas	124	37,21
Lesiones culposas en accidentes de tránsito	14	4,20
Lesiones culposas por otros hechos	7	2,10
Otros delitos contra las personas	73	21,91
Total de delitos contra las personas	225	67,52
DELITOS CONTRA LA INTEGRIDAD SEXUAL Y EL HONOR		
Delitos contra el honor	3	0,90
Violaciones	1	0,30
Otros delitos contra la integridad sexual	6	1,80
Total de delitos contra la integridad sexual y el honor	10	3,00
DELITOS CONTRA LA LIBERTAD		
Amenazas	110	33,01
Otros delitos contra la libertad	53	15,90
Total de delitos contra la libertad	163	48,92
DELITOS CONTRA LA PROPIEDAD		
Robos y tentativas de robo (ex. los agrav. por el res. de lesiones y/o muertes)	291	87,33
Robos agrav. y tentativas de robo agrav. por el res. de lesiones y/o muerte.	12	3,60
Hurtos y tentativa de hurto.	449	134,74
Otros delitos contra la propiedad	96	28,81
Total de delitos contra la propiedad	848	254,48
DELITOS CONTRA EL ESTADO Y LA COMUNIDAD		
Delitos contra la seguridad pública	7	2,10
Delitos contra el orden público	0	0,00
Delitos contra la seguridad de la nación	0	0,00
Delitos contra los poderes públicos y el orden constitucional	0	0,00
Delitos contra la administración pública	7	2,10
Delitos contra la fe pública	14	4,20
Total de delitos contra el estado y la comunidad	28	8,40
DELITOS CONTRA EL ESTADO CIVIL		
	0	0,00
LEY 23.737 (estupefacientes)	1	0,30
OTROS DELITOS PREVISTOS EN LEYES ESPECIALES	13	3,90
TOTAL DE HECHOS DELICTUOSOS	1288	386,52

GENERAL SAN MARTÍN		
DELITOS CONTRA LAS PERSONAS		
Homicidios dolosos	7	0,60
Homicidios dolosos en grado de tentativa	0	0,00
Homicidios culposos en accidentes de tránsito	19	1,64
Homicidios culposos por otros hechos	2	0,17
Lesiones dolosas	225	19,38
Lesiones culposas en accidentes de tránsito	75	6,46
Lesiones culposas por otros hechos	13	1,12
Otros delitos contra las personas	67	5,77
Total de delitos contra las personas	408	35,14
DELITOS CONTRA LA INTEGRIDAD SEXUAL Y EL HONOR		
Delitos contra el honor	0	0,00
Violaciones	4	0,34
Otros delitos contra la integridad sexual	8	0,69
Total de delitos contra la integridad sexual y el honor	12	1,03
DELITOS CONTRA LA LIBERTAD		
Amenazas	248	21,36
Otros delitos contra la libertad	50	4,31
Total de delitos contra la libertad	298	25,67
DELITOS CONTRA LA PROPIEDAD		
Robos y tentativas de robo (ex. los agrav. por el res. de lesiones y/o muertes)	906	78,03
Robos agrav. y tentativas de robo agrav. por el res. de lesiones y/o muerte.	65	5,60
Hurtos y tentativa de hurto.	849	73,12
Otros delitos contra la propiedad	247	21,27
Total de delitos contra la propiedad	2067	178,03
DELITOS CONTRA EL ESTADO Y LA COMUNIDAD		
Delitos contra la seguridad pública	0	0,00
Delitos contra el orden público	0	0,00
Delitos contra la seguridad de la nación	0	0,00
Delitos contra los poderes públicos y el orden constitucional	0	0,00
Delitos contra la administración pública	10	0,86
Delitos contra la fe pública	4	0,34
Total de delitos contra el estado y la comunidad	14	1,21
DELITOS CONTRA EL ESTADO CIVIL		
	0	0,00
LEY 23.737 (estupefacientes)	62	5,34
OTROS DELITOS PREVISTOS EN LEYES ESPECIALES	35	3,01
TOTAL DE HECHOS DELICTUOSOS	2896	249,43

DELITOS	FRECUENCIA	TASA C/10000 Hab.
ISCHILÍN		
DELITOS CONTRA LAS PERSONAS		
Homicidios dolosos	1	0,33
Homicidios dolosos en grado de tentativa	1	0,33
Homicidios culposos en accidentes de tránsito	3	1,00
Homicidios culposos por otros hechos	0	0,00
Lesiones dolosas	131	43,51
Lesiones culposas en accidentes de tránsito	31	10,30
Lesiones culposas por otros hechos	0	0,00
Otros delitos contra las personas	17	5,65
Total de delitos contra las personas	184	61,12
DELITOS CONTRA LA INTEGRIDAD SEXUAL Y EL HONOR		
Delitos contra el honor	0	0,00
Violaciones	1	0,33
Otros delitos contra la integridad sexual	8	2,66
Total de delitos contra la integridad sexual y el honor	9	2,99
DELITOS CONTRA LA LIBERTAD		
Amenazas	136	45,18
Otros delitos contra la libertad	15	4,98
Total de delitos contra la libertad	151	50,16
DELITOS CONTRA LA PROPIEDAD		
Robos y tentativas de robo (ex. los agrav. por el res. de lesiones y/o muertes)	174	57,80
Robos agrav. y tentativas de robo agrav. por el res. de lesiones y/o muerte.	0	0,00
Hurtos y tentativa de hurto.	312	103,64
Otros delitos contra la propiedad	170	56,47
Total de delitos contra la propiedad	656	217,90
DELITOS CONTRA EL ESTADO Y LA COMUNIDAD		
Delitos contra la seguridad pública	3	1,00
Delitos contra el orden público	0	0,00
Delitos contra la seguridad de la nación	9	2,99
Delitos contra los poderes públicos y el orden constitucional	0	0,00
Delitos contra la administración pública	8	2,66
Delitos contra la fe pública	8	2,66
Total de delitos contra el estado y la comunidad	28	9,30
DELITOS CONTRA EL ESTADO CIVIL	0	0,00
LEY 23.737 (estupefacientes)	0	0,00
OTROS DELITOS PREVISTOS EN LEYES ESPECIALES	57	18,93
TOTAL DE HECHOS DELICTUOSOS	1085	360,41

JUÁREZ CELMAN		
DELITOS CONTRA LAS PERSONAS		
Homicidios dolosos	0	0,00
Homicidios dolosos en grado de tentativa	1	0,18
Homicidios culposos en accidentes de tránsito	6	1,08
Homicidios culposos por otros hechos	0	0,00
Lesiones dolosas	149	26,92
Lesiones culposas en accidentes de tránsito	20	3,61
Lesiones culposas por otros hechos	0	0,00
Otros delitos contra las personas	31	5,60
Total de delitos contra las personas	207	37,40
DELITOS CONTRA LA INTEGRIDAD SEXUAL Y EL HONOR		
Delitos contra el honor	0	0,00
Violaciones	4	0,72
Otros delitos contra la integridad sexual	11	1,99
Total de delitos contra la integridad sexual y el honor	15	2,71
DELITOS CONTRA LA LIBERTAD		
Amenazas	74	13,37
Otros delitos contra la libertad	14	2,53
Total de delitos contra la libertad	88	15,90
DELITOS CONTRA LA PROPIEDAD		
Robos y tentativas de robo (ex. los agrav. por el res. de lesiones y/o muertes)	292	52,76
Robos agrav. y tentativas de robo agrav. por el res. de lesiones y/o muerte.	0	0,00
Hurtos y tentativa de hurto.	355	64,14
Otros delitos contra la propiedad	118	21,32
Total de delitos contra la propiedad	765	138,22
DELITOS CONTRA EL ESTADO Y LA COMUNIDAD		
Delitos contra la seguridad pública	0	0,00
Delitos contra el orden público	0	0,00
Delitos contra la seguridad de la nación	0	0,00
Delitos contra los poderes públicos y el orden constitucional	0	0,00
Delitos contra la administración pública	1	0,18
Delitos contra la fe pública	0	0,00
Total de delitos contra el estado y la comunidad	1	0,18
DELITOS CONTRA EL ESTADO CIVIL	0	0,00
LEY 23.737 (estupefacientes)	2	0,36
OTROS DELITOS PREVISTOS EN LEYES ESPECIALES	37	6,68
TOTAL DE HECHOS DELICTUOSOS	1115	201,45

DELITOS	FRECUENCIA	TASA C/10000 Hab.
MARCOS JUÁREZ		
DELITOS CONTRA LAS PERSONAS		
Homicidios dolosos	6	0,60
Homicidios dolosos en grado de tentativa	0	0,00
Homicidios culposos en accidentes de tránsito	16	1,60
Homicidios culposos por otros hechos	1	0,10
Lesiones dolosas	313	31,37
Lesiones culposas en accidentes de tránsito	19	1,90
Lesiones culposas por otros hechos	47	4,71
Otros delitos contra las personas	131	13,13
Total de delitos contra las personas	533	53,43
DELITOS CONTRA LA INTEGRIDAD SEXUAL Y EL HONOR		
Delitos contra el honor	1	0,10
Violaciones	6	0,60
Otros delitos contra la integridad sexual	18	1,80
Total de delitos contra la integridad sexual y el honor	25	2,51
DELITOS CONTRA LA LIBERTAD		
Amenazas	201	20,15
Otros delitos contra la libertad	31	3,11
Total de delitos contra la libertad	232	23,26
DELITOS CONTRA LA PROPIEDAD		
Robos y tentativas de robo (ex. los agrav. por el res. de lesiones y/o muertes)	454	45,51
Robos agrav. y tentativas de robo agrav. por el res. de lesiones y/o muerte.	1	0,10
Hurtos y tentativa de hurto.	619	62,05
Otros delitos contra la propiedad	152	15,24
Total de delitos contra la propiedad	1226	122,89
DELITOS CONTRA EL ESTADO Y LA COMUNIDAD		
Delitos contra la seguridad pública	25	2,51
Delitos contra el orden público	0	0,00
Delitos contra la seguridad de la nación	0	0,00
Delitos contra los poderes públicos y el orden constitucional	0	0,00
Delitos contra la administración pública	3	0,30
Delitos contra la fe pública	6	0,60
Total de delitos contra el estado y la comunidad	34	3,41
DELITOS CONTRA EL ESTADO CIVIL	0	0,00
LEY 23.737 (estupefacientes)	0	0,00
OTROS DELITOS PREVISTOS EN LEYES ESPECIALES	46	4,61
TOTAL DE HECHOS DELICTUOSOS	2096	210,10

MINAS		
DELITOS CONTRA LAS PERSONAS		
Homicidios dolosos	0	0,00
Homicidios dolosos en grado de tentativa	0	0,00
Homicidios culposos en accidentes de tránsito	0	0,00
Homicidios culposos por otros hechos	0	0,00
Lesiones dolosas	31	63,51
Lesiones culposas en accidentes de tránsito	2	4,10
Lesiones culposas por otros hechos	1	2,05
Otros delitos contra las personas	3	6,15
Total de delitos contra las personas	37	75,80
DELITOS CONTRA LA INTEGRIDAD SEXUAL Y EL HONOR		
Delitos contra el honor	0	0,00
Violaciones	0	0,00
Otros delitos contra la integridad sexual	3	6,15
Total de delitos contra la integridad sexual y el honor	3	6,15
DELITOS CONTRA LA LIBERTAD		
Amenazas	32	65,56
Otros delitos contra la libertad	1	2,05
Total de delitos contra la libertad	33	67,61
DELITOS CONTRA LA PROPIEDAD		
Robos y tentativas de robo (ex. los agrav. por el res. de lesiones y/o muertes)	25	51,22
Robos agrav. y tentativas de robo agrav. por el res. de lesiones y/o muerte.	1	2,05
Hurtos y tentativa de hurto.	76	155,71
Otros delitos contra la propiedad	48	98,34
Total de delitos contra la propiedad	150	307,31
DELITOS CONTRA EL ESTADO Y LA COMUNIDAD		
Delitos contra la seguridad pública	5	10,24
Delitos contra el orden público	0	0,00
Delitos contra la seguridad de la nación	0	0,00
Delitos contra los poderes públicos y el orden constitucional	0	0,00
Delitos contra la administración pública	1	2,05
Delitos contra la fe pública	2	4,10
Total de delitos contra el estado y la comunidad	8	16,39
DELITOS CONTRA EL ESTADO CIVIL	0	0,00
LEY 23.737 (estupefacientes)	0	0,00
OTROS DELITOS PREVISTOS EN LEYES ESPECIALES	5	10,24
TOTAL DE HECHOS DELICTUOSOS	236	483,51

DELITOS	FRECUENCIA	TASA C/10000 Hab.
POCHO		
DELITOS CONTRA LAS PERSONAS		
Homicidios dolosos	0	0,00
Homicidios dolosos en grado de tentativa	0	0,00
Homicidios culposos en accidentes de tránsito	0	0,00
Homicidios culposos por otros hechos	0	0,00
Lesiones dolosas	24	46,77
Lesiones culposas en accidentes de tránsito	3	5,85
Lesiones culposas por otros hechos	2	3,90
Otros delitos contra las personas	4	7,79
Total de delitos contra las personas	33	64,30
DELITOS CONTRA LA INTEGRIDAD SEXUAL Y EL HONOR		
Delitos contra el honor	0	0,00
Violaciones	1	1,95
Otros delitos contra la integridad sexual	0	0,00
Total de delitos contra la integridad sexual y el honor	1	1,95
DELITOS CONTRA LA LIBERTAD		
Amenazas	15	29,23
Otros delitos contra la libertad	4	7,79
Total de delitos contra la libertad	19	37,02
DELITOS CONTRA LA PROPIEDAD		
Robos y tentativas de robo (ex. los agrav. por el res. de lesiones y/o muertes)	19	37,02
Robos agrav. y tentativas de robo agrav. por el res. de lesiones y/o muerte.	0	0,00
Hurtos y tentativa de hurto.	78	151,99
Otros delitos contra la propiedad	33	64,30
Total de delitos contra la propiedad	130	253,31
DELITOS CONTRA EL ESTADO Y LA COMUNIDAD		
Delitos contra la seguridad pública	2	3,90
Delitos contra el orden público	0	0,00
Delitos contra la seguridad de la nación	0	0,00
Delitos contra los poderes públicos y el orden constitucional	0	0,00
Delitos contra la administración pública	2	3,90
Delitos contra la fe pública	2	3,90
Total de delitos contra el estado y la comunidad	6	11,69
DELITOS CONTRA EL ESTADO CIVIL	0	0,00
LEY 23.737 (estupefacientes)	0	0,00
OTROS DELITOS PREVISTOS EN LEYES ESPECIALES	0	0,00
TOTAL DE HECHOS DELICTUOSOS	189	368,28

PRESIDENTE ROQUE SÁENZ PEÑA		
DELITOS CONTRA LAS PERSONAS		
Homicidios dolosos	1	0,29
Homicidios dolosos en grado de tentativa	0	0,00
Homicidios culposos en accidentes de tránsito	3	0,87
Homicidios culposos por otros hechos	3	0,87
Lesiones dolosas	126	36,37
Lesiones culposas en accidentes de tránsito	22	6,35
Lesiones culposas por otros hechos	38	10,97
Otros delitos contra las personas	24	6,93
Total de delitos contra las personas	217	62,63
DELITOS CONTRA LA INTEGRIDAD SEXUAL Y EL HONOR		
Delitos contra el honor	3	0,87
Violaciones	1	0,29
Otros delitos contra la integridad sexual	4	1,15
Total de delitos contra la integridad sexual y el honor	8	2,31
DELITOS CONTRA LA LIBERTAD		
Amenazas	57	16,45
Otros delitos contra la libertad	11	3,17
Total de delitos contra la libertad	68	19,63
DELITOS CONTRA LA PROPIEDAD		
Robos y tentativas de robo (ex. los agrav. por el res. de lesiones y/o muertes)	385	111,12
Robos agrav. y tentativas de robo agrav. por el res. de lesiones y/o muerte.	10	2,89
Hurtos y tentativa de hurto.	596	172,02
Otros delitos contra la propiedad	98	28,29
Total de delitos contra la propiedad	1089	314,31
DELITOS CONTRA EL ESTADO Y LA COMUNIDAD		
Delitos contra la seguridad pública	0	0,00
Delitos contra el orden público	0	0,00
Delitos contra la seguridad de la nación	0	0,00
Delitos contra los poderes públicos y el orden constitucional	0	0,00
Delitos contra la administración pública	3	0,87
Delitos contra la fe pública	4	1,15
Total de delitos contra el estado y la comunidad	7	2,02
DELITOS CONTRA EL ESTADO CIVIL	0	0,00
LEY 23.737 (estupefacientes)	2	0,58
OTROS DELITOS PREVISTOS EN LEYES ESPECIALES	52	15,01
TOTAL DE HECHOS DELICTUOSOS	1443	416,49

DELITOS	FRECUENCIA	TASA C/10000 Hab.
PUNILLA		
DELITOS CONTRA LAS PERSONAS		
Homicidios dolosos	11	0,71
Homicidios dolosos en grado de tentativa	0	0,00
Homicidios culposos en accidentes de tránsito	18	1,16
Homicidios culposos por otros hechos	0	0,00
Lesiones dolosas	637	41,06
Lesiones culposas en accidentes de tránsito	226	14,57
Lesiones culposas por otros hechos	28	1,81
Otros delitos contra las personas	231	14,89
Total de delitos contra las personas	1151	74,20
DELITOS CONTRA LA INTEGRIDAD SEXUAL Y EL HONOR		
Delitos contra el honor	0	0,00
Violaciones	4	0,26
Otros delitos contra la integridad sexual	63	4,06
Total de delitos contra la integridad sexual y el honor	67	4,32
DELITOS CONTRA LA LIBERTAD		
Amenazas	814	52,47
Otros delitos contra la libertad	169	10,89
Total de delitos contra la libertad	983	63,37
DELITOS CONTRA LA PROPIEDAD		
Robos y tentativas de robo (ex. los agrav. por el res. de lesiones y/o muertes)	3626	233,75
Robos agrav. y tentativas de robo agrav. por el res. de lesiones y/o muerte.	453	29,20
Hurtos y tentativa de hurto.	2788	179,73
Otros delitos contra la propiedad	784	50,54
Total de delitos contra la propiedad	7651	493,22
DELITOS CONTRA EL ESTADO Y LA COMUNIDAD		
Delitos contra la seguridad pública	4	0,26
Delitos contra el orden público	0	0,00
Delitos contra la seguridad de la nación	0	0,00
Delitos contra los poderes públicos y el orden constitucional	0	0,00
Delitos contra la administración pública	71	4,58
Delitos contra la fe pública	11	0,71
Total de delitos contra el estado y la comunidad	86	5,54
DELITOS CONTRA EL ESTADO CIVIL	0	0,00
LEY 23.737 (estupefacientes)	26	1,68
OTROS DELITOS PREVISTOS EN LEYES ESPECIALES	105	6,77
TOTAL DE HECHOS DELICTUOSOS	10069	649,09

RÍO CUARTO		
DELITOS CONTRA LAS PERSONAS		
Homicidios dolosos	16	0,70
Homicidios dolosos en grado de tentativa	0	0,00
Homicidios culposos en accidentes de tránsito	34	1,48
Homicidios culposos por otros hechos	1	0,04
Lesiones dolosas	529	23,03
Lesiones culposas en accidentes de tránsito	110	4,79
Lesiones culposas por otros hechos	0	0,00
Otros delitos contra las personas	132	5,75
Total de delitos contra las personas	822	35,78
DELITOS CONTRA LA INTEGRIDAD SEXUAL Y EL HONOR		
Delitos contra el honor	0	0,00
Violaciones	11	0,48
Otros delitos contra la integridad sexual	40	1,74
Total de delitos contra la integridad sexual y el honor	51	2,22
DELITOS CONTRA LA LIBERTAD		
Amenazas	340	14,80
Otros delitos contra la libertad	51	2,22
Total de delitos contra la libertad	391	17,02
DELITOS CONTRA LA PROPIEDAD		
Robos y tentativas de robo (ex. los agrav. por el res. de lesiones y/o muertes)	3435	149,52
Robos agrav. y tentativas de robo agrav. por el res. de lesiones y/o muerte.	125	5,44
Hurtos y tentativa de hurto.	3303	143,78
Otros delitos contra la propiedad	570	24,81
Total de delitos contra la propiedad	7433	323,56
DELITOS CONTRA EL ESTADO Y LA COMUNIDAD		
Delitos contra la seguridad pública	0	0,00
Delitos contra el orden público	0	0,00
Delitos contra la seguridad de la nación	0	0,00
Delitos contra los poderes públicos y el orden constitucional	0	0,00
Delitos contra la administración pública	105	4,57
Delitos contra la fe pública	26	1,13
Total de delitos contra el estado y la comunidad	131	5,70
DELITOS CONTRA EL ESTADO CIVIL	0	0,00
LEY 23.737 (estupefacientes)	16	0,70
OTROS DELITOS PREVISTOS EN LEYES ESPECIALES	225	9,79
TOTAL DE HECHOS DELICTUOSOS	9069	394,77

DELITOS	FRECUENCIA	TASA C/10000 Hab.
RÍO PRIMERO		
DELITOS CONTRA LAS PERSONAS		
Homicidios dolosos	0	0,00
Homicidios dolosos en grado de tentativa	0	0,00
Homicidios culposos en accidentes de tránsito	1	0,24
Homicidios culposos por otros hechos	0	0,00
Lesiones dolosas	95	22,39
Lesiones culposas en accidentes de tránsito	59	13,91
Lesiones culposas por otros hechos	20	4,71
Otros delitos contra las personas	35	8,25
Total de delitos contra las personas	210	49,49
DELITOS CONTRA LA INTEGRIDAD SEXUAL Y EL HONOR		
Delitos contra el honor	0	0,00
Violaciones	4	0,94
Otros delitos contra la integridad sexual	9	2,12
Total de delitos contra la integridad sexual y el honor	13	3,06
DELITOS CONTRA LA LIBERTAD		
Amenazas	107	25,22
Otros delitos contra la libertad	4	0,94
Total de delitos contra la libertad	111	26,16
DELITOS CONTRA LA PROPIEDAD		
Robos y tentativas de robo (ex. los agrav. por el res. de lesiones y/o muertes)	325	76,60
Robos agrav. y tentativas de robo agrav. por el res. de lesiones y/o muerte.	30	7,07
Hurtos y tentativa de hurto.	321	75,66
Otros delitos contra la propiedad	87	20,50
Total de delitos contra la propiedad	763	179,83
DELITOS CONTRA EL ESTADO Y LA COMUNIDAD		
Delitos contra la seguridad pública	4	0,94
Delitos contra el orden público	0	0,00
Delitos contra la seguridad de la nación	0	0,00
Delitos contra los poderes públicos y el orden constitucional	0	0,00
Delitos contra la administración pública	1	0,24
Delitos contra la fe pública	2	0,47
Total de delitos contra el estado y la comunidad	7	1,65
DELITOS CONTRA EL ESTADO CIVIL	0	0,00
LEY 23.737 (estupefacientes)	1	0,24
OTROS DELITOS PREVISTOS EN LEYES ESPECIALES	15	3,54
TOTAL DE HECHOS DELICTUOSOS	1120	263,97

RÍO SECO		
DELITOS CONTRA LAS PERSONAS		
Homicidios dolosos	2	1,58
Homicidios dolosos en grado de tentativa	0	0,00
Homicidios culposos en accidentes de tránsito	2	1,58
Homicidios culposos por otros hechos	0	0,00
Lesiones dolosas	67	53,03
Lesiones culposas en accidentes de tránsito	9	7,12
Lesiones culposas por otros hechos	4	3,17
Otros delitos contra las personas	1	0,79
Total de delitos contra las personas	85	67,27
DELITOS CONTRA LA INTEGRIDAD SEXUAL Y EL HONOR		
Delitos contra el honor	1	0,79
Violaciones	0	0,00
Otros delitos contra la integridad sexual	5	3,96
Total de delitos contra la integridad sexual y el honor	6	4,75
DELITOS CONTRA LA LIBERTAD		
Amenazas	31	24,54
Otros delitos contra la libertad	8	6,33
Total de delitos contra la libertad	39	30,87
DELITOS CONTRA LA PROPIEDAD		
Robos y tentativas de robo (ex. los agrav. por el res. de lesiones y/o muertes)	47	37,20
Robos agrav. y tentativas de robo agrav. por el res. de lesiones y/o muerte.	0	0,00
Hurtos y tentativa de hurto.	155	122,68
Otros delitos contra la propiedad	37	29,28
Total de delitos contra la propiedad	239	189,16
DELITOS CONTRA EL ESTADO Y LA COMUNIDAD		
Delitos contra la seguridad pública	16	12,66
Delitos contra el orden público	1	0,79
Delitos contra la seguridad de la nación	11	8,71
Delitos contra los poderes públicos y el orden constitucional	0	0,00
Delitos contra la administración pública	1	0,79
Delitos contra la fe pública	1	0,79
Total de delitos contra el estado y la comunidad	30	23,74
DELITOS CONTRA EL ESTADO CIVIL	3	2,37
LEY 23.737 (estupefacientes)	0	0,00
OTROS DELITOS PREVISTOS EN LEYES ESPECIALES	21	16,62
TOTAL DE HECHOS DELICTUOSOS	423	334,78

DELITOS	FRECUENCIA	TASA C/10000 Hab.
RÍO SEGUNDO		
DELITOS CONTRA LAS PERSONAS		
Homicidios dolosos	6	0,63
Homicidios dolosos en grado de tentativa	0	0,00
Homicidios culposos en accidentes de tránsito	18	1,88
Homicidios culposos por otros hechos	0	0,00
Lesiones dolosas	232	24,22
Lesiones culposas en accidentes de tránsito	39	4,07
Lesiones culposas por otros hechos	7	0,73
Otros delitos contra las personas	58	6,05
Total de delitos contra las personas	360	37,58
DELITOS CONTRA LA INTEGRIDAD SEXUAL Y EL HONOR		
Delitos contra el honor	0	0,00
Violaciones	7	0,73
Otros delitos contra la integridad sexual	8	0,84
Total de delitos contra la integridad sexual y el honor	15	1,57
DELITOS CONTRA LA LIBERTAD		
Amenazas	146	15,24
Otros delitos contra la libertad	15	1,57
Total de delitos contra la libertad	161	16,81
DELITOS CONTRA LA PROPIEDAD		
Robos y tentativas de robo (ex. los agrav. por el res. de lesiones y/o muertes)	388	40,50
Robos agrav. y tentativas de robo agrav. por el res. de lesiones y/o muerte.	25	2,61
Hurtos y tentativa de hurto.	277	28,91
Otros delitos contra la propiedad	123	12,84
Total de delitos contra la propiedad	813	84,86
DELITOS CONTRA EL ESTADO Y LA COMUNIDAD		
Delitos contra la seguridad pública	0	0,00
Delitos contra el orden público	0	0,00
Delitos contra la seguridad de la nación	0	0,00
Delitos contra los poderes públicos y el orden constitucional	0	0,00
Delitos contra la administración pública	7	0,73
Delitos contra la fe pública	1	0,10
Total de delitos contra el estado y la comunidad	8	0,84
DELITOS CONTRA EL ESTADO CIVIL	0	0,00
LEY 23.737 (estupefacientes)	1	0,10
OTROS DELITOS PREVISTOS EN LEYES ESPECIALES	76	7,93
TOTAL DE HECHOS DELICTUOSOS	1434	149,68

SAN ALBERTO		
DELITOS CONTRA LAS PERSONAS		
Homicidios dolosos	1	0,31
Homicidios dolosos en grado de tentativa	0	0,00
Homicidios culposos en accidentes de tránsito	5	1,54
Homicidios culposos por otros hechos	0	0,00
Lesiones dolosas	116	35,81
Lesiones culposas en accidentes de tránsito	40	12,35
Lesiones culposas por otros hechos	16	4,94
Otros delitos contra las personas	11	3,40
Total de delitos contra las personas	189	58,34
DELITOS CONTRA LA INTEGRIDAD SEXUAL Y EL HONOR		
Delitos contra el honor	0	0,00
Violaciones	2	0,62
Otros delitos contra la integridad sexual	4	1,23
Total de delitos contra la integridad sexual y el honor	6	1,85
DELITOS CONTRA LA LIBERTAD		
Amenazas	62	19,14
Otros delitos contra la libertad	15	4,63
Total de delitos contra la libertad	77	23,77
DELITOS CONTRA LA PROPIEDAD		
Robos y tentativas de robo (ex. los agrav. por el res. de lesiones y/o muertes)	134	41,36
Robos agrav. y tentativas de robo agrav. por el res. de lesiones y/o muerte.	3	0,93
Hurtos y tentativa de hurto.	281	86,74
Otros delitos contra la propiedad	98	30,25
Total de delitos contra la propiedad	516	159,28
DELITOS CONTRA EL ESTADO Y LA COMUNIDAD		
Delitos contra la seguridad pública	4	1,23
Delitos contra el orden público	0	0,00
Delitos contra la seguridad de la nación	0	0,00
Delitos contra los poderes públicos y el orden constitucional	0	0,00
Delitos contra la administración pública	10	3,09
Delitos contra la fe pública	4	1,23
Total de delitos contra el estado y la comunidad	18	5,56
DELITOS CONTRA EL ESTADO CIVIL	0	0,00
LEY 23.737 (estupefacientes)	3	0,93
OTROS DELITOS PREVISTOS EN LEYES ESPECIALES	9	2,78
TOTAL DE HECHOS DELICTUOSOS	818	252,51

DELITOS	FRECUENCIA	TASA C/10000 Hab.
SAN JAVIER		
DELITOS CONTRA LAS PERSONAS		
Homicidios dolosos	1	0,20
Homicidios dolosos en grado de tentativa	1	0,20
Homicidios culposos en accidentes de tránsito	8	1,63
Homicidios culposos por otros hechos	0	0,00
Lesiones dolosas	279	57,00
Lesiones culposas en accidentes de tránsito	50	10,21
Lesiones culposas por otros hechos	29	5,92
Otros delitos contra las personas	22	4,49
Total de delitos contra las personas	390	79,67
DELITOS CONTRA LA INTEGRIDAD SEXUAL Y EL HONOR		
Delitos contra el honor	0	0,00
Violaciones	9	1,84
Otros delitos contra la integridad sexual	9	1,84
Total de delitos contra la integridad sexual y el honor	18	3,68
DELITOS CONTRA LA LIBERTAD		
Amenazas	220	44,94
Otros delitos contra la libertad	42	8,58
Total de delitos contra la libertad	262	53,52
DELITOS CONTRA LA PROPIEDAD		
Robos y tentativas de robo (ex. los agrav. por el res. de lesiones y/o muertes)	376	76,81
Robos agrav. y tentativas de robo agrav. por el res. de lesiones y/o muerte.	36	7,35
Hurtos y tentativa de hurto.	771	157,50
Otros delitos contra la propiedad	273	55,77
Total de delitos contra la propiedad	1456	297,44
DELITOS CONTRA EL ESTADO Y LA COMUNIDAD		
Delitos contra la seguridad pública	10	2,04
Delitos contra el orden público	0	0,00
Delitos contra la seguridad de la nación	0	0,00
Delitos contra los poderes públicos y el orden constitucional	0	0,00
Delitos contra la administración pública	29	5,92
Delitos contra la fe pública	37	7,56
Total de delitos contra el estado y la comunidad	76	15,53
DELITOS CONTRA EL ESTADO CIVIL	0	0,00
LEY 23.737 (estupefacientes)	5	1,02
OTROS DELITOS PREVISTOS EN LEYES ESPECIALES	30	6,13
TOTAL DE HECHOS DELICTUOSOS	2237	456,99

SAN JUSTO		
DELITOS CONTRA LAS PERSONAS		
Homicidios dolosos	6	0,32
Homicidios dolosos en grado de tentativa	0	0,00
Homicidios culposos en accidentes de tránsito	26	1,37
Homicidios culposos por otros hechos	15	0,79
Lesiones dolosas	335	17,61
Lesiones culposas en accidentes de tránsito	293	15,41
Lesiones culposas por otros hechos	12	0,63
Otros delitos contra las personas	165	8,68
Total de delitos contra las personas	852	44,80
DELITOS CONTRA LA INTEGRIDAD SEXUAL Y EL HONOR		
Delitos contra el honor	0	0,00
Violaciones	7	0,37
Otros delitos contra la integridad sexual	29	1,52
Total de delitos contra la integridad sexual y el honor	36	1,89
DELITOS CONTRA LA LIBERTAD		
Amenazas	290	15,25
Otros delitos contra la libertad	37	1,95
Total de delitos contra la libertad	327	17,19
DELITOS CONTRA LA PROPIEDAD		
Robos y tentativas de robo (ex. los agrav. por el res. de lesiones y/o muertes)	961	50,53
Robos agrav. y tentativas de robo agrav. por el res. de lesiones y/o muerte.	56	2,94
Hurtos y tentativa de hurto.	1227	64,52
Otros delitos contra la propiedad	243	12,78
Total de delitos contra la propiedad	2487	130,77
DELITOS CONTRA EL ESTADO Y LA COMUNIDAD		
Delitos contra la seguridad pública	23	1,21
Delitos contra el orden público	0	0,00
Delitos contra la seguridad de la nación	0	0,00
Delitos contra los poderes públicos y el orden constitucional	0	0,00
Delitos contra la administración pública	7	0,37
Delitos contra la fe pública	1	0,05
Total de delitos contra el estado y la comunidad	31	1,63
DELITOS CONTRA EL ESTADO CIVIL	0	0,00
LEY 23.737 (estupefacientes)	15	0,79
OTROS DELITOS PREVISTOS EN LEYES ESPECIALES	107	5,63
TOTAL DE HECHOS DELICTUOSOS	3855	202,70

DELITOS	FRECUENCIA	TASA C/10000 Hab.
SANTA MARÍA		
DELITOS CONTRA LAS PERSONAS		
Homicidios dolosos	3	0,35
Homicidios dolosos en grado de tentativa	0	0,00
Homicidios culposos en accidentes de tránsito	7	0,81
Homicidios culposos por otros hechos	0	0,00
Lesiones dolosas	470	54,60
Lesiones culposas en accidentes de tránsito	125	14,52
Lesiones culposas por otros hechos	0	0,00
Otros delitos contra las personas	16	1,86
Total de delitos contra las personas	621	72,14
DELITOS CONTRA LA INTEGRIDAD SEXUAL Y EL HONOR		
Delitos contra el honor	0	0,00
Violaciones	4	0,46
Otros delitos contra la integridad sexual	18	2,09
Total de delitos contra la integridad sexual y el honor	22	2,56
DELITOS CONTRA LA LIBERTAD		
Amenazas	436	50,65
Otros delitos contra la libertad	41	4,76
Total de delitos contra la libertad	477	55,41
DELITOS CONTRA LA PROPIEDAD		
Robos y tentativas de robo (ex. los agrav. por el res. de lesiones y/o muertes)	1132	131,50
Robos agrav. y tentativas de robo agrav. por el res. de lesiones y/o muerte.	158	18,35
Hurtos y tentativa de hurto.	1113	129,29
Otros delitos contra la propiedad	312	36,24
Total de delitos contra la propiedad	2715	315,39
DELITOS CONTRA EL ESTADO Y LA COMUNIDAD		
Delitos contra la seguridad pública	0	0,00
Delitos contra el orden público	0	0,00
Delitos contra la seguridad de la nación	0	0,00
Delitos contra los poderes públicos y el orden constitucional	0	0,00
Delitos contra la administración pública	22	2,56
Delitos contra la fe pública	1	0,12
Total de delitos contra el estado y la comunidad	23	2,67
DELITOS CONTRA EL ESTADO CIVIL	6	0,70
LEY 23.737 (estupefacientes)	0	0,00
OTROS DELITOS PREVISTOS EN LEYES ESPECIALES	117	13,59
TOTAL DE HECHOS DELICTIVOS	3981	462,46

SOBREMONTÉ		
DELITOS CONTRA LAS PERSONAS		
Homicidios dolosos	1	2,21
Homicidios dolosos en grado de tentativa	0	0,00
Homicidios culposos en accidentes de tránsito	0	0,00
Homicidios culposos por otros hechos	3	6,62
Lesiones dolosas	15	33,11
Lesiones culposas en accidentes de tránsito	0	0,00
Lesiones culposas por otros hechos	3	6,62
Otros delitos contra las personas	5	11,04
Total de delitos contra las personas	27	59,59
DELITOS CONTRA LA INTEGRIDAD SEXUAL Y EL HONOR		
Delitos contra el honor	0	0,00
Violaciones	3	6,62
Otros delitos contra la integridad sexual	1	2,21
Total de delitos contra la integridad sexual y el honor	4	8,83
DELITOS CONTRA LA LIBERTAD		
Amenazas	16	35,31
Otros delitos contra la libertad	2	4,41
Total de delitos contra la libertad	18	39,73
DELITOS CONTRA LA PROPIEDAD		
Robos y tentativas de robo (ex. los agrav. por el res. de lesiones y/o muertes)	11	24,28
Robos agrav. y tentativas de robo agrav. por el res. de lesiones y/o muerte.	2	4,41
Hurtos y tentativa de hurto.	54	119,18
Otros delitos contra la propiedad	34	75,04
Total de delitos contra la propiedad	101	222,91
DELITOS CONTRA EL ESTADO Y LA COMUNIDAD		
Delitos contra la seguridad pública	3	6,62
Delitos contra el orden público	0	0,00
Delitos contra la seguridad de la nación	1	2,21
Delitos contra los poderes públicos y el orden constitucional	0	0,00
Delitos contra la administración pública	0	0,00
Delitos contra la fe pública	1	2,21
Total de delitos contra el estado y la comunidad	5	11,04
DELITOS CONTRA EL ESTADO CIVIL	3	6,62
LEY 23.737 (estupefacientes)	0	0,00
OTROS DELITOS PREVISTOS EN LEYES ESPECIALES	6	13,24
TOTAL DE HECHOS DELICTIVOS	164	361,95

DELITOS	FRECUENCIA	TASA C/10000 Hab.
TERCERO ARRIBA		
DELITOS CONTRA LAS PERSONAS		
Homicidios dolosos	0	0,00
Homicidios dolosos en grado de tentativa	0	0,00
Homicidios culposos en accidentes de tránsito	13	1,21
Homicidios culposos por otros hechos	0	0,00
Lesiones dolosas	278	25,87
Lesiones culposas en accidentes de tránsito	145	13,49
Lesiones culposas por otros hechos	27	2,51
Otros delitos contra las personas	21	1,95
Total de delitos contra las personas	484	45,04
DELITOS CONTRA LA INTEGRIDAD SEXUAL Y EL HONOR		
Delitos contra el honor	0	0,00
Violaciones	6	0,56
Otros delitos contra la integridad sexual	11	1,02
Total de delitos contra la integridad sexual y el honor	17	1,58
DELITOS CONTRA LA LIBERTAD		
Amenazas	240	22,33
Otros delitos contra la libertad	13	1,21
Total de delitos contra la libertad	253	23,54
DELITOS CONTRA LA PROPIEDAD		
Robos y tentativas de robo (ex. los agrav. por el res. de lesiones y/o muertes)	941	87,57
Robos agrav. y tentativas de robo agrav. por el res. de lesiones y/o muerte.	25	2,33
Hurtos y tentativa de hurto.	1063	98,92
Otros delitos contra la propiedad	171	15,91
Total de delitos contra la propiedad	2200	204,73
DELITOS CONTRA EL ESTADO Y LA COMUNIDAD		
Delitos contra la seguridad pública	0	0,00
Delitos contra el orden público	0	0,00
Delitos contra la seguridad de la nación	0	0,00
Delitos contra los poderes públicos y el orden constitucional	0	0,00
Delitos contra la administración pública	12	1,12
Delitos contra la fe pública	5	0,47
Total de delitos contra el estado y la comunidad	17	1,58
DELITOS CONTRA EL ESTADO CIVIL	0	0,00
LEY 23.737 (estupefacientes)	0	0,00
OTROS DELITOS PREVISTOS EN LEYES ESPECIALES	109	10,14
TOTAL DE HECHOS DELICTUOSOS	3080	286,62

TOTAL		
DELITOS CONTRA LAS PERSONAS		
Homicidios dolosos	0	0,00
Homicidios dolosos en grado de tentativa	0	0,00
Homicidios culposos en accidentes de tránsito	2	1,21
Homicidios culposos por otros hechos	0	0,00
Lesiones dolosas	35	21,24
Lesiones culposas en accidentes de tránsito	14	8,50
Lesiones culposas por otros hechos	0	0,00
Otros delitos contra las personas	11	6,68
Total de delitos contra las personas	62	37,62
DELITOS CONTRA LA INTEGRIDAD SEXUAL Y EL HONOR		
Delitos contra el honor	0	0,00
Violaciones	0	0,00
Otros delitos contra la integridad sexual	2	1,21
Total de delitos contra la integridad sexual y el honor	2	1,21
DELITOS CONTRA LA LIBERTAD		
Amenazas	58	35,20
Otros delitos contra la libertad	17	10,32
Total de delitos contra la libertad	75	45,51
DELITOS CONTRA LA PROPIEDAD		
Robos y tentativas de robo (ex. los agrav. por el res. de lesiones y/o muertes)	84	50,97
Robos agrav. y tentativas de robo agrav. por el res. de lesiones y/o muerte.	30	18,20
Hurtos y tentativa de hurto.	120	72,82
Otros delitos contra la propiedad	72	43,69
Total de delitos contra la propiedad	306	185,69
DELITOS CONTRA EL ESTADO Y LA COMUNIDAD		
Delitos contra la seguridad pública	0	0,00
Delitos contra el orden público	0	0,00
Delitos contra la seguridad de la nación	0	0,00
Delitos contra los poderes públicos y el orden constitucional	0	0,00
Delitos contra la administración pública	1	0,61
Delitos contra la fe pública	0	0,00
Total de delitos contra el estado y la comunidad	1	0,61
DELITOS CONTRA EL ESTADO CIVIL	0	0,00
LEY 23.737 (estupefacientes)	2	1,21
OTROS DELITOS PREVISTOS EN LEYES ESPECIALES	7	4,25
TOTAL DE HECHOS DELICTUOSOS	455	276,11

DELITOS	FRECUENCIA	TASA C/10000 Hab.
TULUMBA		
DELITOS CONTRA LAS PERSONAS		
Homicidios dolosos	0	0,00
Homicidios dolosos en grado de tentativa	0	0,00
Homicidios culposos en accidentes de tránsito	4	3,28
Homicidios culposos por otros hechos	1	0,82
Lesiones dolosas	64	52,41
Lesiones culposas en accidentes de tránsito	8	6,55
Lesiones culposas por otros hechos	0	0,00
Otros delitos contra las personas	10	8,19
Total de delitos contra las personas	87	71,25
DELITOS CONTRA LA INTEGRIDAD SEXUAL Y EL HONOR		
Delitos contra el honor	0	0,00
Violaciones	0	0,00
Otros delitos contra la integridad sexual	9	7,37
Total de delitos contra la integridad sexual y el honor	9	7,37
DELITOS CONTRA LA LIBERTAD		
Amenazas	35	28,66
Otros delitos contra la libertad	8	6,55
Total de delitos contra la libertad	43	35,21
DELITOS CONTRA LA PROPIEDAD		
Robos y tentativas de robo (ex. los agrav. por el res. de lesiones y/o muertes)	44	36,03
Robos agrav. y tentativas de robo agrav. por el res. de lesiones y/o muerte.	0	0,00
Hurtos y tentativa de hurto.	119	97,45
Otros delitos contra la propiedad	73	59,78
Total de delitos contra la propiedad	236	193,27
DELITOS CONTRA EL ESTADO Y LA COMUNIDAD		
Delitos contra la seguridad pública	13	10,65
Delitos contra el orden público	0	0,00
Delitos contra la seguridad de la nación	0	0,00
Delitos contra los poderes públicos y el orden constitucional	0	0,00
Delitos contra la administración pública	5	4,09
Delitos contra la fe pública	2	1,64
Total de delitos contra el estado y la comunidad	20	16,38
DELITOS CONTRA EL ESTADO CIVIL	0	0,00
LEY 23.737 (estupefacientes)	0	0,00
OTROS DELITOS PREVISTOS EN LEYES ESPECIALES	18	14,74
TOTAL DE HECHOS DELICTIVOS	413	338,22

UNION		
DELITOS CONTRA LAS PERSONAS		
Homicidios dolosos	2	0,20
Homicidios dolosos en grado de tentativa	1	0,10
Homicidios culposos en accidentes de tránsito	17	1,70
Homicidios culposos por otros hechos	1	0,10
Lesiones dolosas	385	38,41
Lesiones culposas en accidentes de tránsito	70	6,98
Lesiones culposas por otros hechos	13	1,30
Otros delitos contra las personas	96	9,58
Total de delitos contra las personas	585	58,36
DELITOS CONTRA LA INTEGRIDAD SEXUAL Y EL HONOR		
Delitos contra el honor	1	0,10
Violaciones	2	0,20
Otros delitos contra la integridad sexual	29	2,89
Total de delitos contra la integridad sexual y el honor	32	3,19
DELITOS CONTRA LA LIBERTAD		
Amenazas	165	16,46
Otros delitos contra la libertad	42	4,19
Total de delitos contra la libertad	207	20,65
DELITOS CONTRA LA PROPIEDAD		
Robos y tentativas de robo (ex. los agrav. por el res. de lesiones y/o muertes)	568	56,66
Robos agrav. y tentativas de robo agrav. por el res. de lesiones y/o muerte.	1	0,10
Hurtos y tentativa de hurto.	858	85,59
Otros delitos contra la propiedad	155	15,46
Total de delitos contra la propiedad	1582	157,81
DELITOS CONTRA EL ESTADO Y LA COMUNIDAD		
Delitos contra la seguridad pública	5	0,50
Delitos contra el orden público	0	0,00
Delitos contra la seguridad de la nación	0	0,00
Delitos contra los poderes públicos y el orden constitucional	0	0,00
Delitos contra la administración pública	8	0,80
Delitos contra la fe pública	1	0,10
Total de delitos contra el estado y la comunidad	14	1,40
DELITOS CONTRA EL ESTADO CIVIL	0	0,00
LEY 23.737 (estupefacientes)	0	0,00
OTROS DELITOS PREVISTOS EN LEYES ESPECIALES	42	4,19
TOTAL DE HECHOS DELICTIVOS	2462	245,59

Reporte Anual del Sistema de Alerta Temprana - HOMICIDIOS

Provincia de CÓRDOBA - Año 2002

Cuadro Resumen. Total de homicidios por mes

Hechos	HOMICIDIOS DOLOSOS		HOMICIDIOS CULPOSOS EN HECHOS DE TRANSITO	
	SNIC	SAT	SNIC	SAT
Enero	18	18	27	27
Febrero	9	9	29	29
Marzo	19	19	33	33
Abril	15	14	29	27
Mayo	9	9	28	28
Junio	8	8	22	22
Julio	17	17	27	27
Agosto	8	8	26	26
Septiembre	8	8	15	15
Octubre	16	16	27	27
Noviembre	19	19	27	27
Diciembre	14	14	39	39
Total	160	159	329	327
Promedio mensual	13		27	
Tasa c/100 mil hab.	5,22		10,73	

Aclaración: Del total de los homicidios dolosos y culposos en hechos de tránsito informados en las planillas de hechos delictuosos (SNIC), se posee información detallada solamente del total que aparece en la columna del Sistema de Alerta Temprana (SAT).

Cuadro Resumen. Total de homicidios del año*

Tipo de Homicidio	Valores Absolutos	Tipos de Homicidios
Homicidios dolosos	160	<p style="text-align: center;">Tipos de Homicidios</p> <p style="text-align: center;">Homicidios culposos en tránsito 56%</p> <p style="text-align: center;">Homicidios dolosos 27%</p> <p style="text-align: center;">Homicidios culposos por otros hechos** 17%</p>
Homicidios culposos en tránsito	329	
Homicidios culposos por otros hechos**	97	
Total de Homicidios	586	

*Los datos de este cuadro provienen de las planillas de Hechos Delictuosos

**De los Homicidios Culposos por otros hechos no se cuenta con información más detallada.

Homicidios Dolosos

Provincia de CÓRDOBA - Año 2002

Cuadro Resumen de Homicidios dolosos.

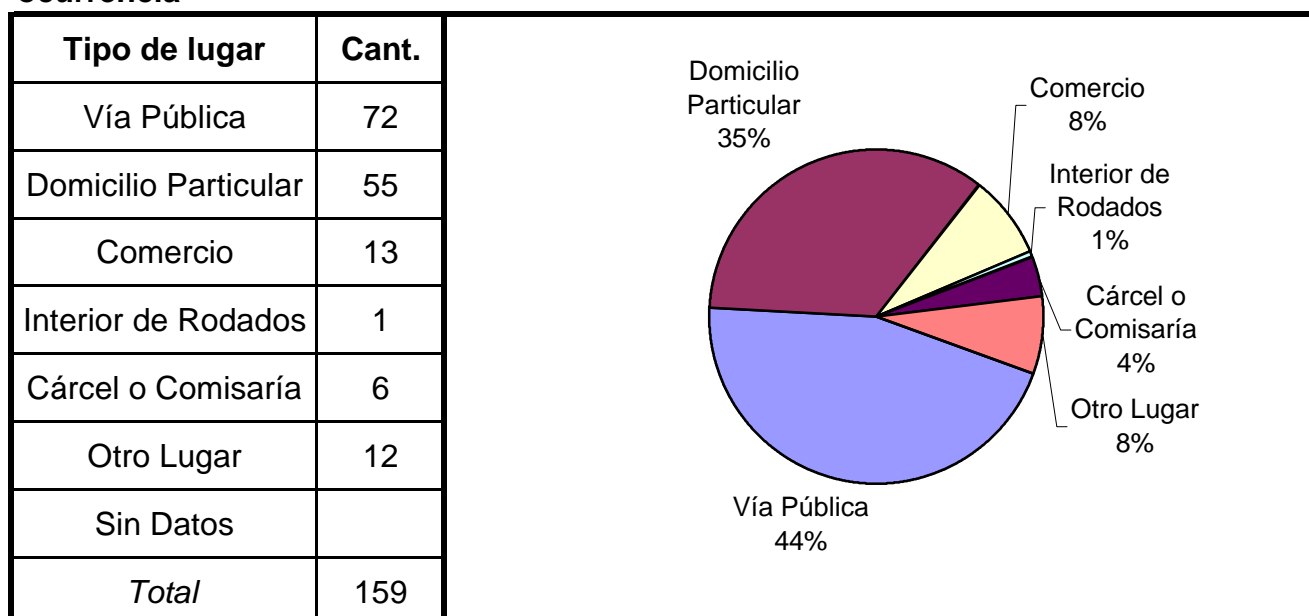
Cantidad total de hechos, de víctimas y de imputados

Homicidios dolosos	Hechos	Víctimas	Imputados
	159	164	151

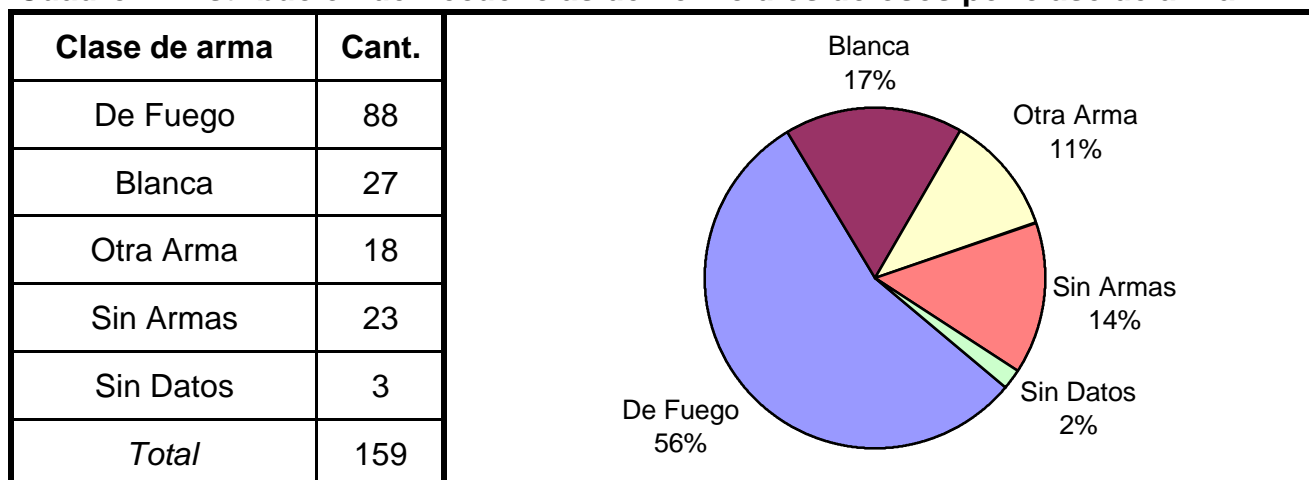
Serie hechos

En esta serie de cuadros se presenta información resumida acerca de las características del tipo de hecho homicidio doloso.

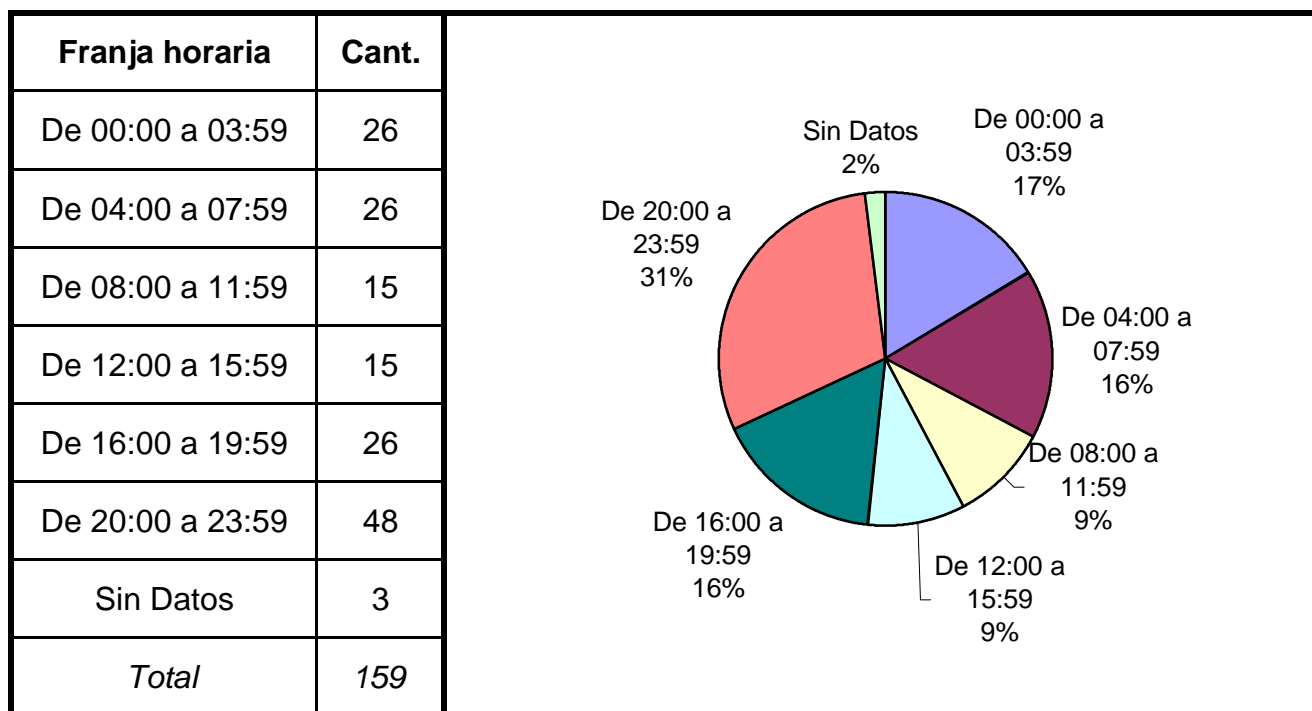
Cuadro 1. Distribución de frecuencias de homicidios dolosos por tipo de lugar de ocurrencia



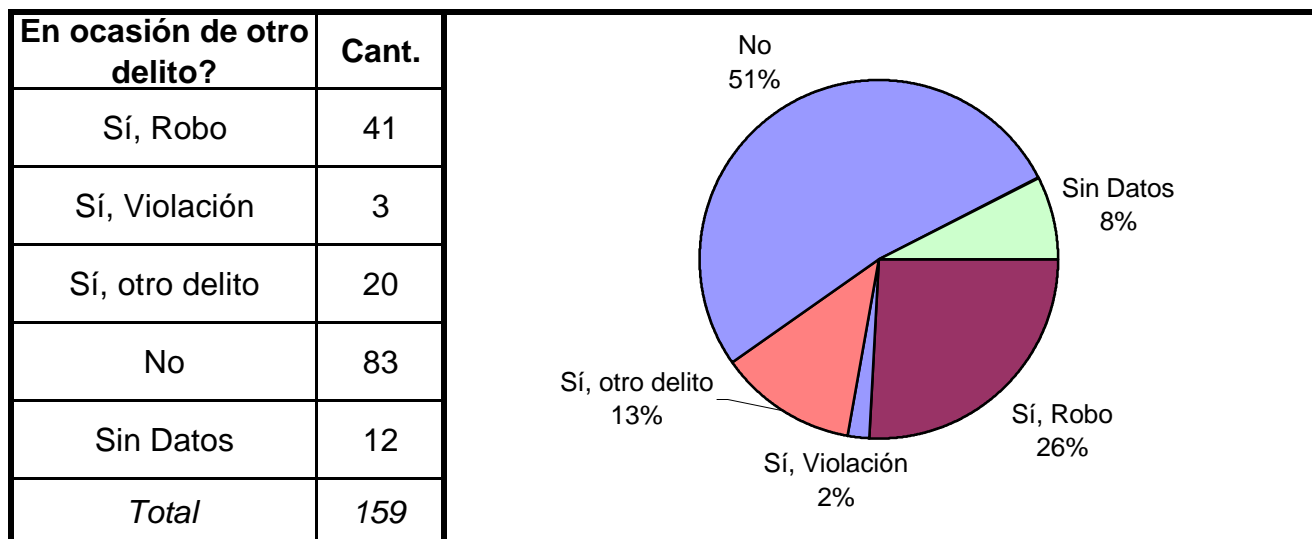
Cuadro 2. Distribución de frecuencias de homicidios dolosos por clase de arma



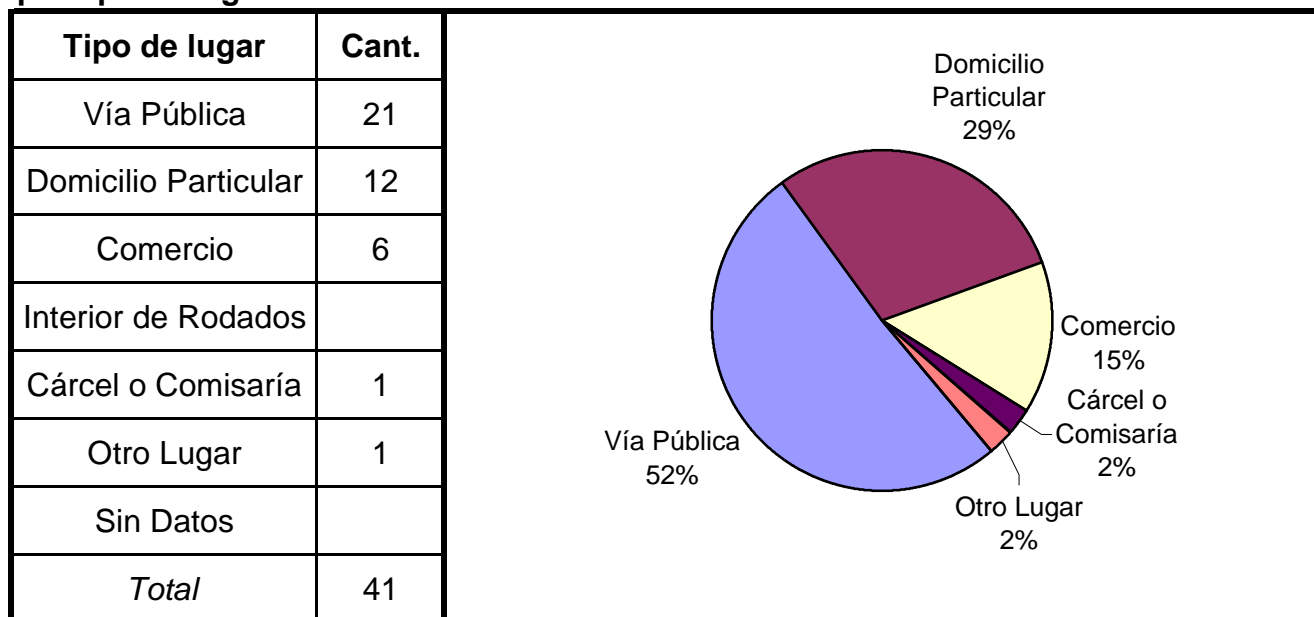
Cuadro 3. Distribución de frecuencias de homicidios dolosos por franja horaria de ocurrencia



Cuadro 4. Distribución de frecuencias de homicidios dolosos según circunstancias en que se produjeron



Cuadro 5. Distribución de frecuencias de homicidios dolosos en ocasión de robo por tipo de lugar de ocurrencia

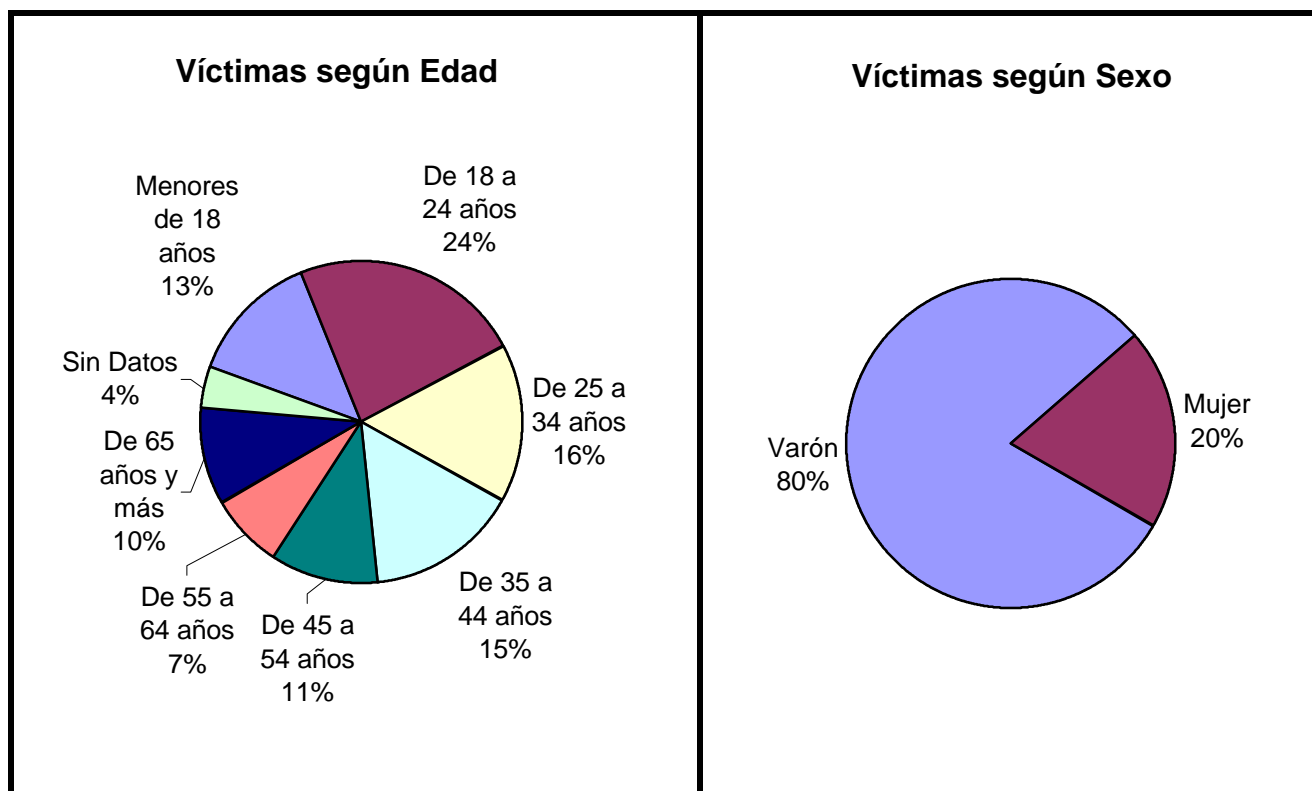


Serie personas

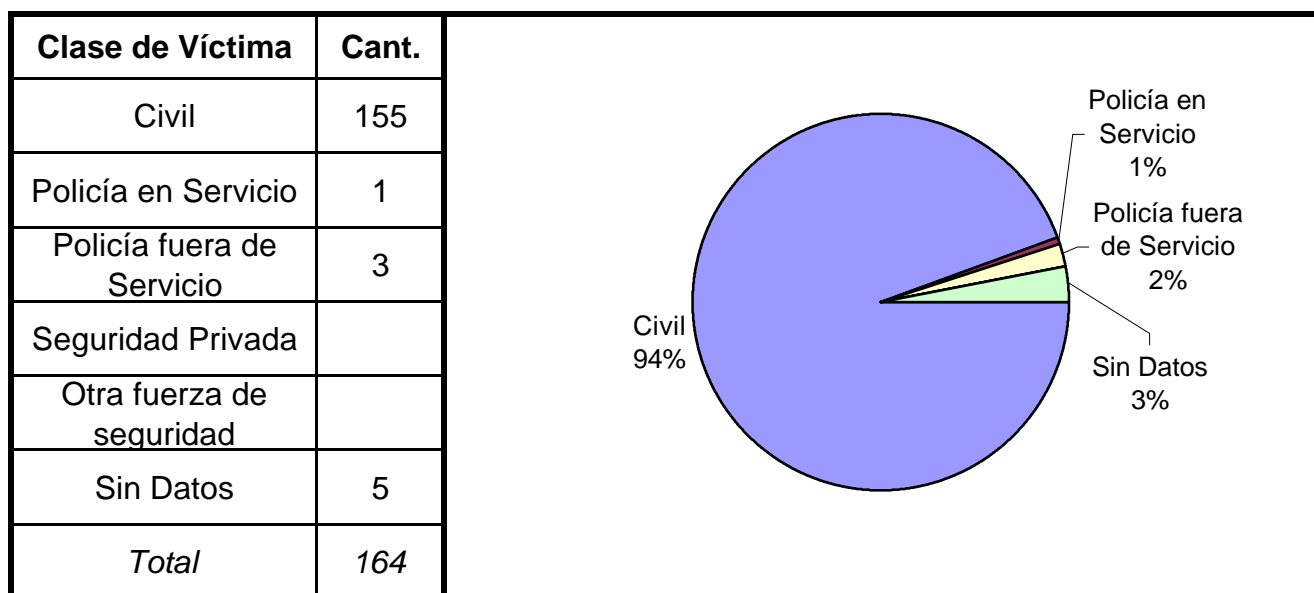
En esta serie de cuadros se presenta información resumida acerca de las personas involucradas en homicidios dolosos.

Cuadro 1. Víctimas de homicidios dolosos según sexo por grupo de edades

Grupo de edad	Varón	Mujer	Sin Datos	Total
Menores de 18 años	18	4	0	22
De 18 a 24 años	31	6	1	38
De 25 a 34 años	22	4	0	26
De 35 a 44 años	21	4	0	25
De 45 a 54 años	15	3	0	18
De 55 a 64 años	10	2	0	12
De 65 años y más	9	7	0	16
Sin Datos	5	2	0	7
<i>Total</i>	<i>131</i>	<i>32</i>	<i>1</i>	<i>164</i>

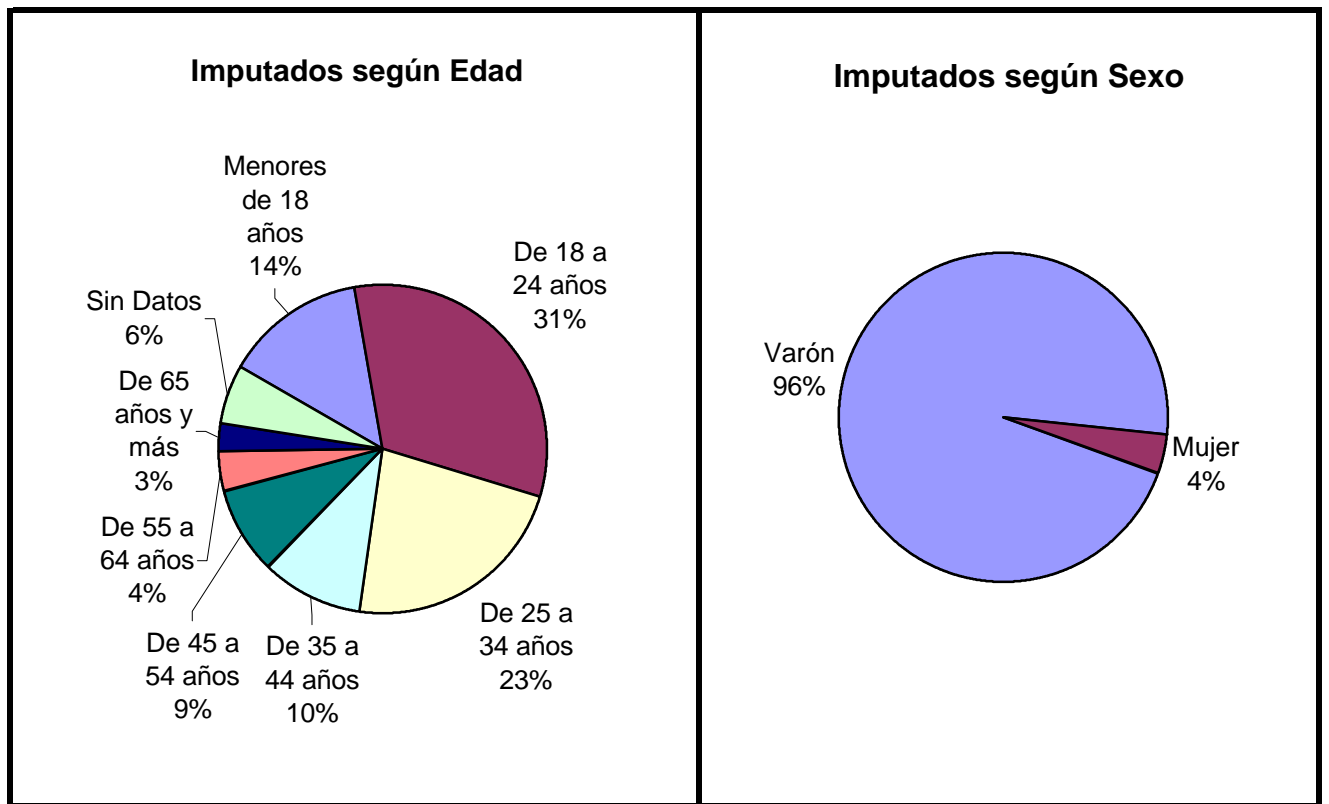


Cuadro 2. Víctimas de homicidios dolosos según clase de víctima

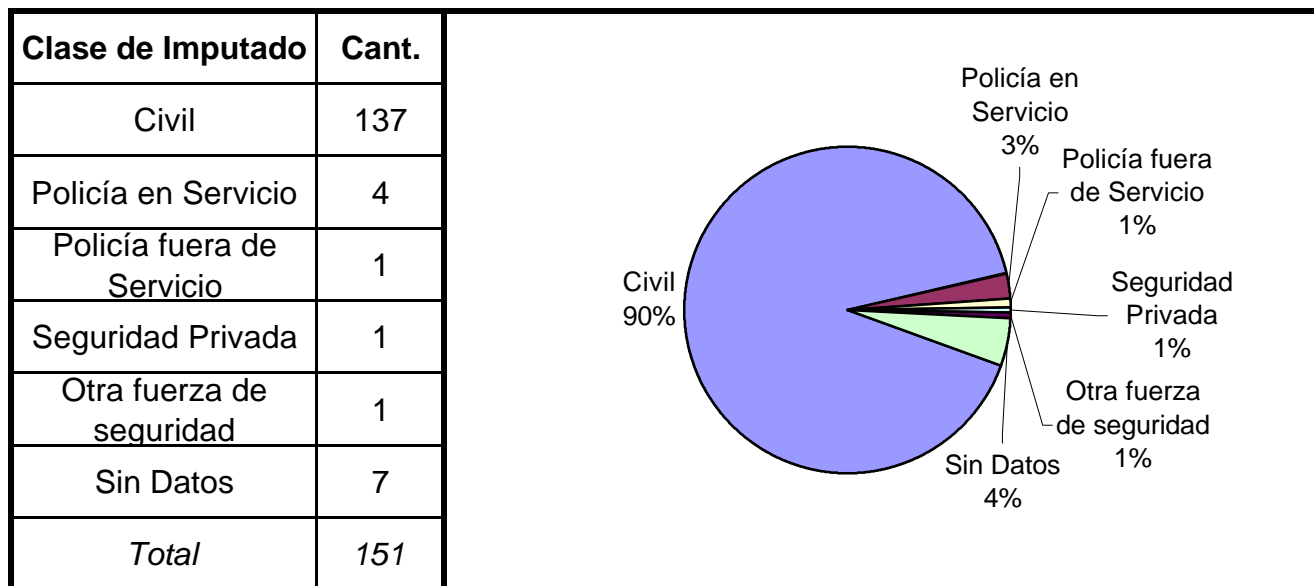


Cuadro 3. Imputados de homicidios dolosos según sexo por grupo de edades

Grupo de edad	Varón	Mujer	Sin Datos	Total
Menores de 18 años	21	0	0	21
De 18 a 24 años	48	1	0	49
De 25 a 34 años	32	2	0	34
De 35 a 44 años	14	1	0	15
De 45 a 54 años	13	0	0	13
De 55 a 64 años	6	0	0	6
De 65 años y más	3	1	0	4
Sin Datos	8	1	0	9
<i>Total</i>	<i>145</i>	<i>6</i>	<i>0</i>	<i>151</i>



Cuadro 4. Imputados de homicidios dolosos según clase de imputado



Homicidios Culposos en Hechos de Tránsito

Provincia de CÓRDOBA - Año 2002

Cuadro Resumen de Homicidios culposos en hechos de tránsito.

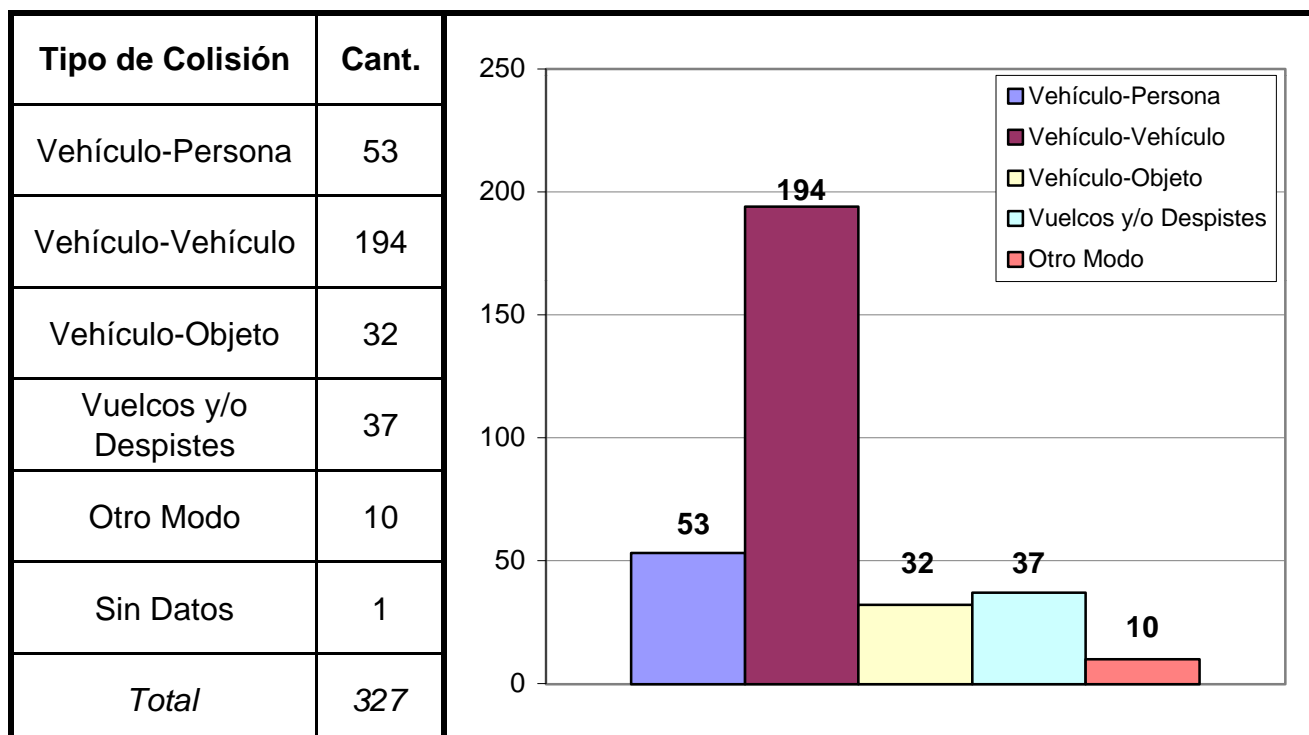
Cantidad total de hechos, de víctimas y de imputados.

Homicidios Culposos en Hechos de Tránsito	Hechos	Víctimas	Imputados
	327	386	284

Serie hechos

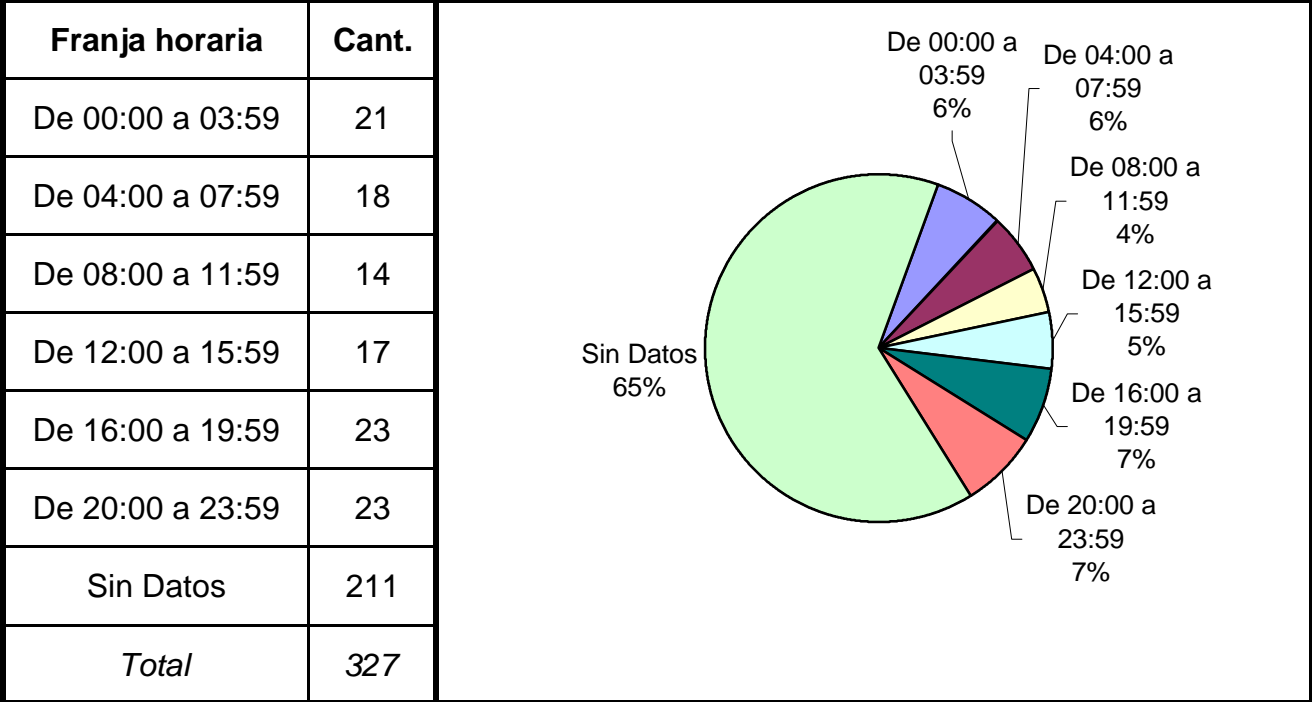
En esta serie de cuadros se presenta información resumida acerca de las características del tipo de hecho homicidio culposo en hecho de tránsito.

Cuadro 1. Distribución de frecuencias de homicidios culposos en hecho de tránsito por tipo de colisión

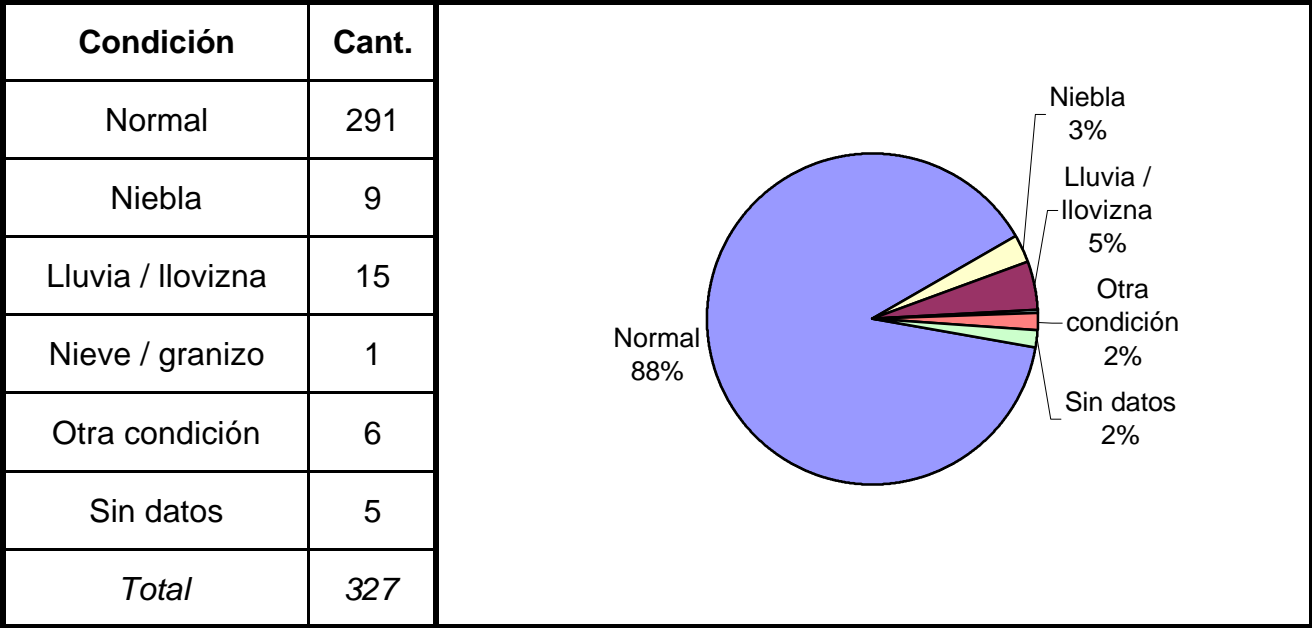


(Aclaración: el total de tipos de colisión puede no coincidir con el total de hechos debido a que las categorías consideradas no son excluyentes de modo que se puede dar más de una modalidad por hecho)

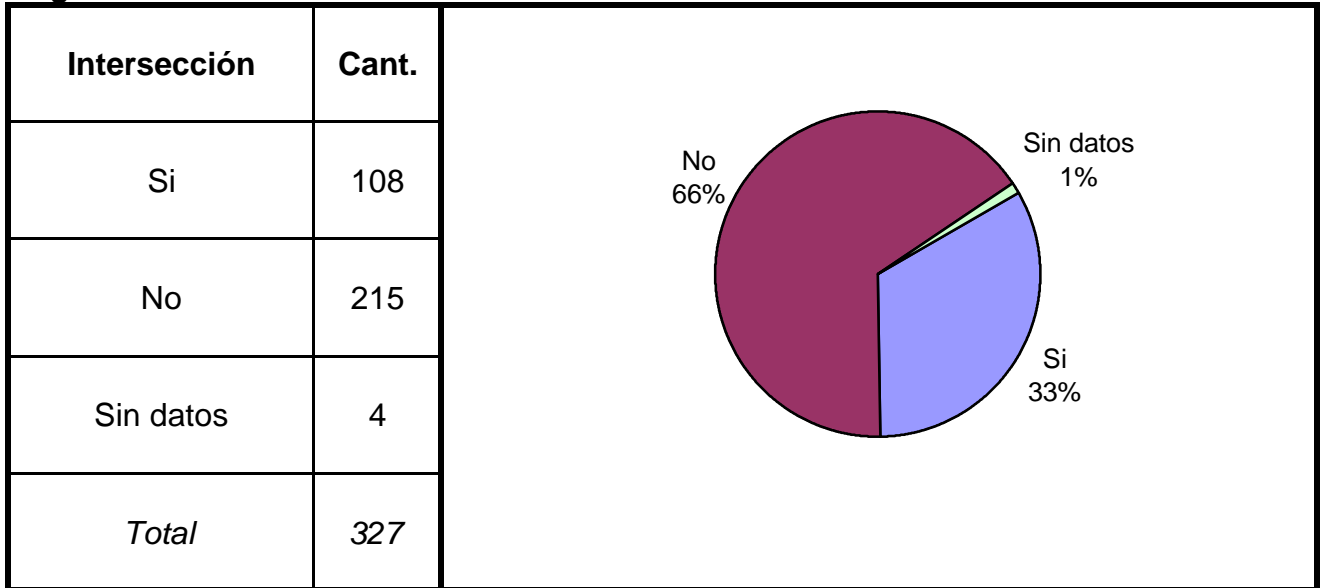
Cuadro 2. Distribución de frecuencias de homicidios culposos en hechos de tránsito por franja horaria de ocurrencia



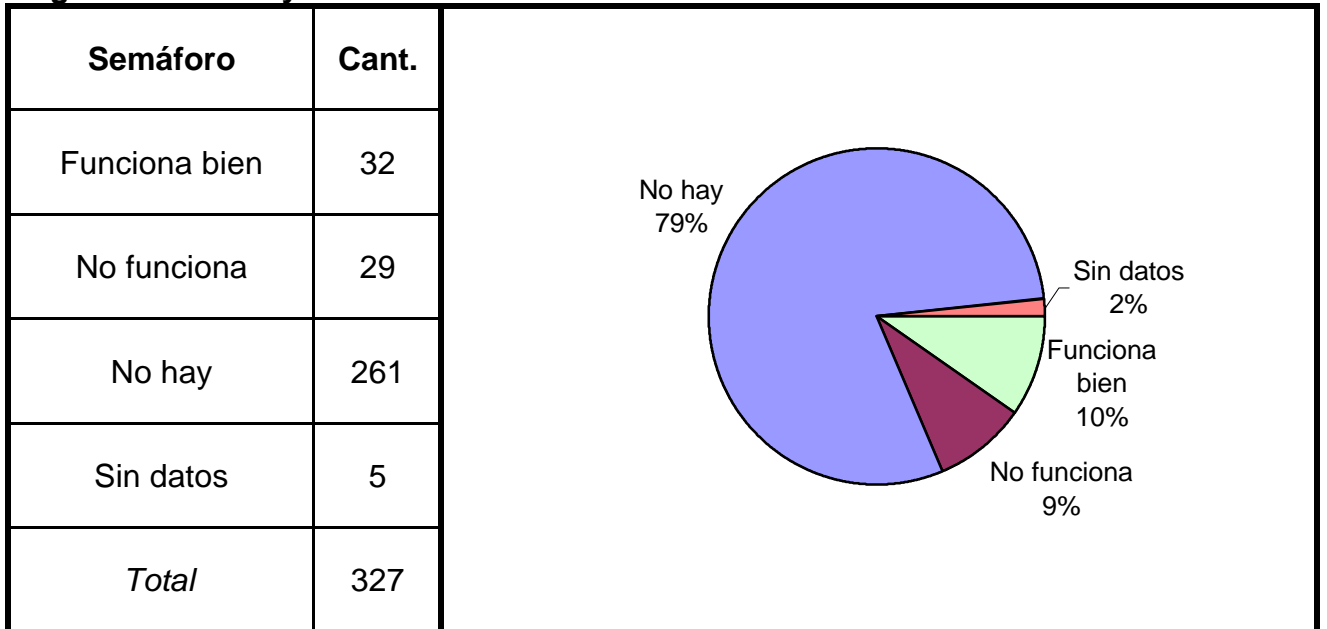
Cuadro 3. Distribución de frecuencias de homicidios culposos en hechos de tránsito según condiciones climáticas



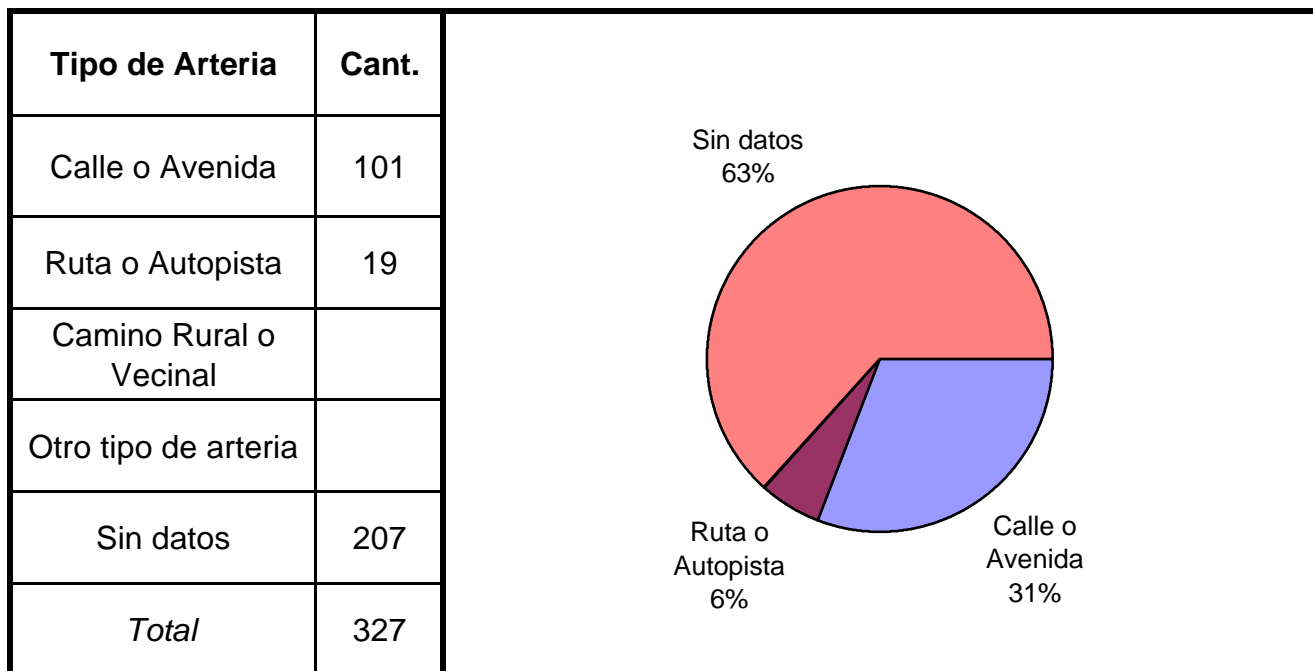
Cuadro 4. Distribución de frecuencias de homicidios culposos en hechos de tránsito según se trate de hechos ocurridos en intersección de calles



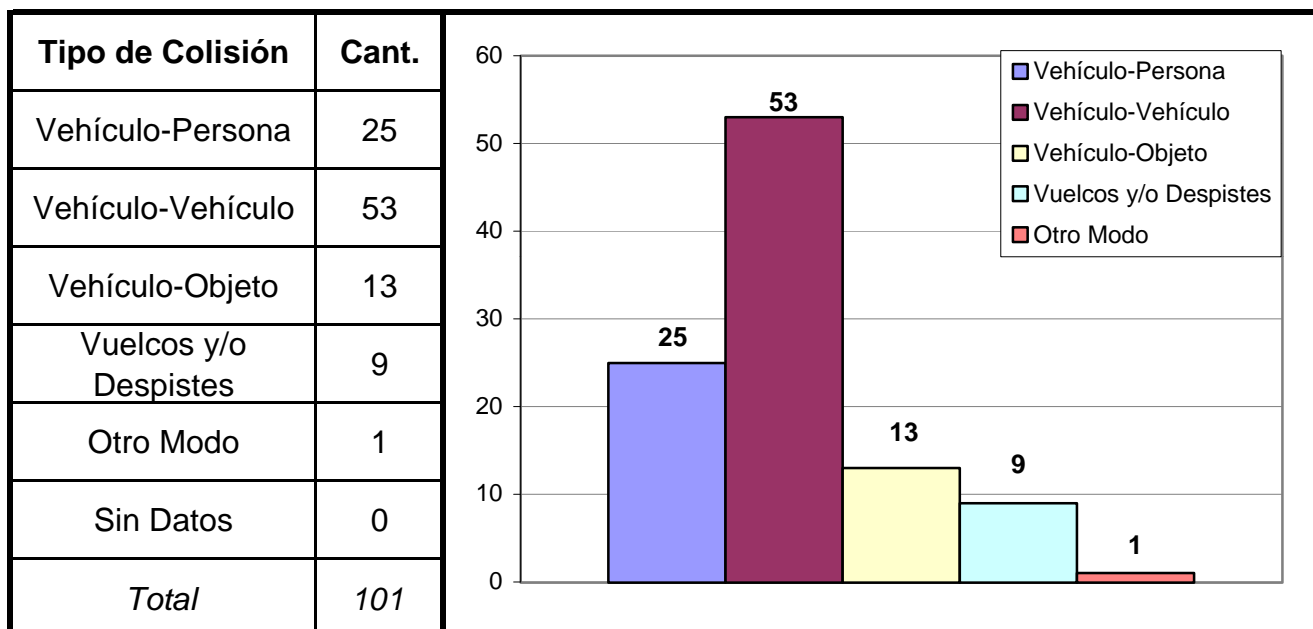
Cuadro 5. Distribución de frecuencias de homicidios culposos en hechos de tránsito según existencia y/o funcionamiento de semáforo



Cuadro 6. Distribución de frecuencias de homicidios culposos en hechos de tránsito según tipo de arteria

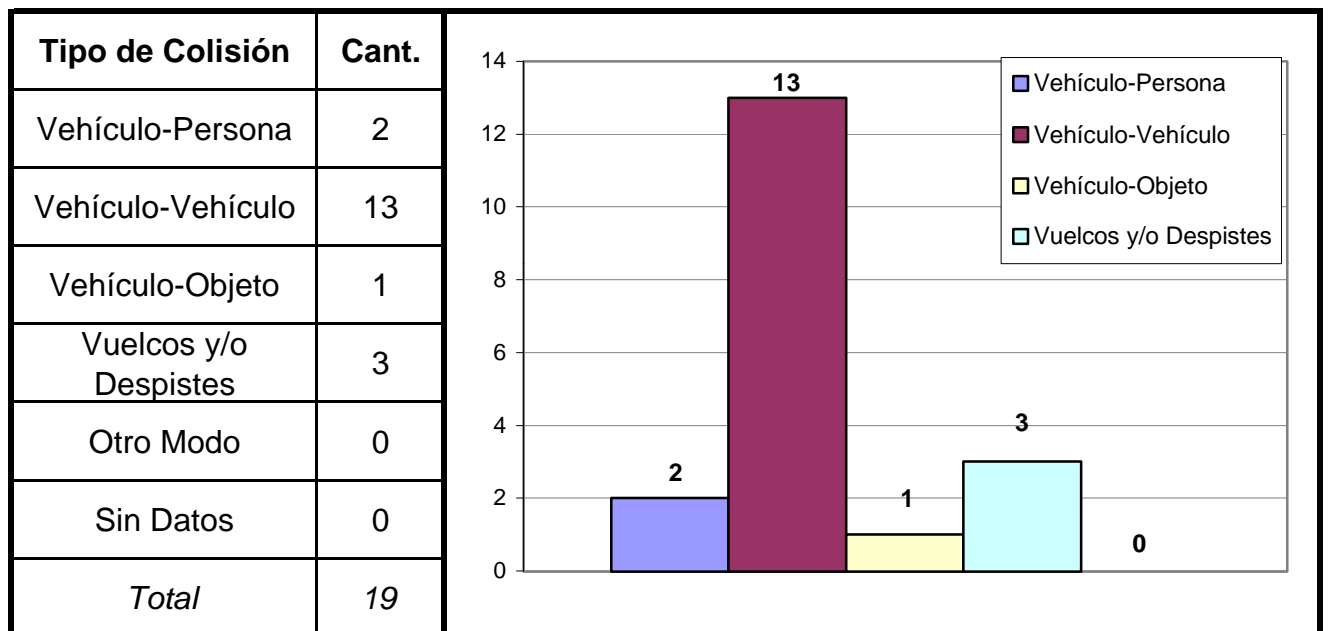


Cuadro 7. Modo de producción de los hechos ocurridos en Calle o Avenida



(Aclaración: el total de tipos de colisión puede no coincidir con el total de hechos debido a que las categorías consideradas no son excluyentes de modo que se puede dar más de una modalidad)

Cuadro 8. Modo de producción de los hechos ocurridos en Rutas o Autopistas



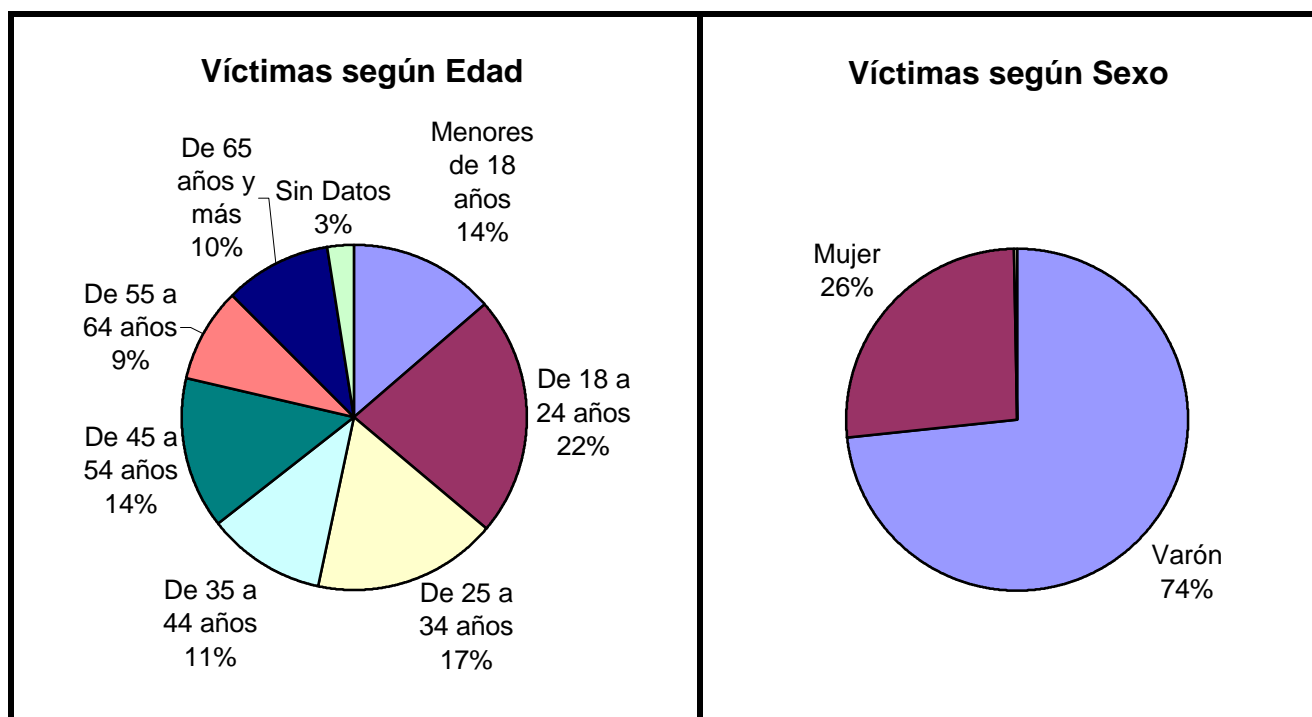
(Aclaración: el total de tipos de colisión puede no coincidir con el total de hechos debido a que las categorías consideradas no son excluyentes de modo que se puede dar más de una modalidad)

Serie personas

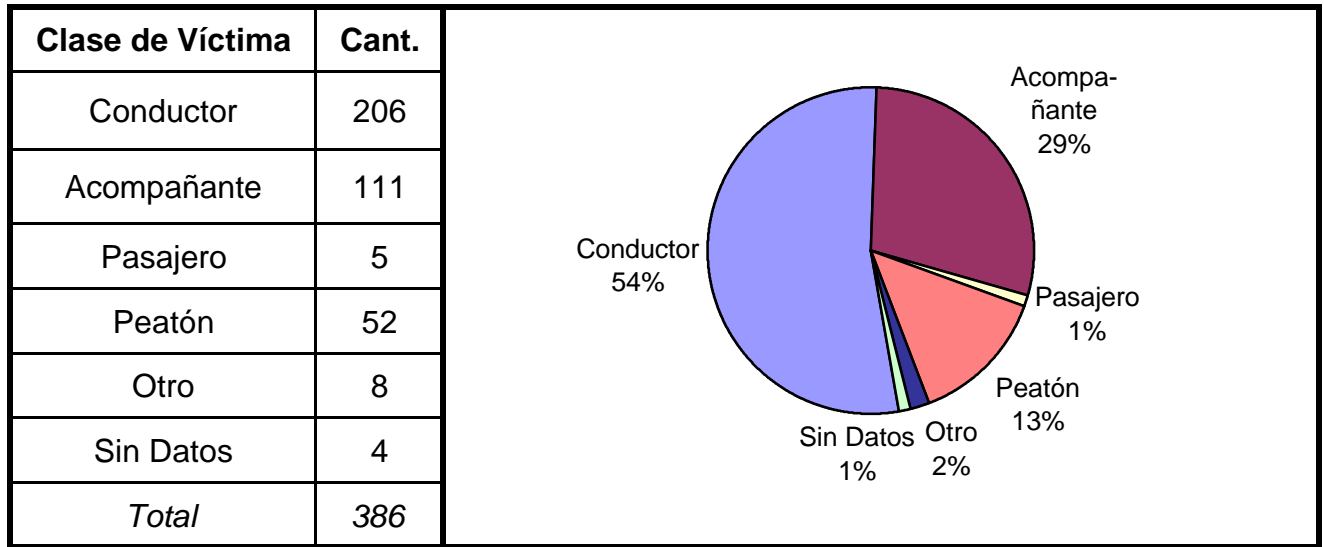
En esta serie de cuadros se presenta información resumida acerca de las personas involucradas en homicidios culposos en hechos de tránsito.

Cuadro 1. Víctimas de homicidios culposos en hechos de tránsito según sexo por grupo de edades

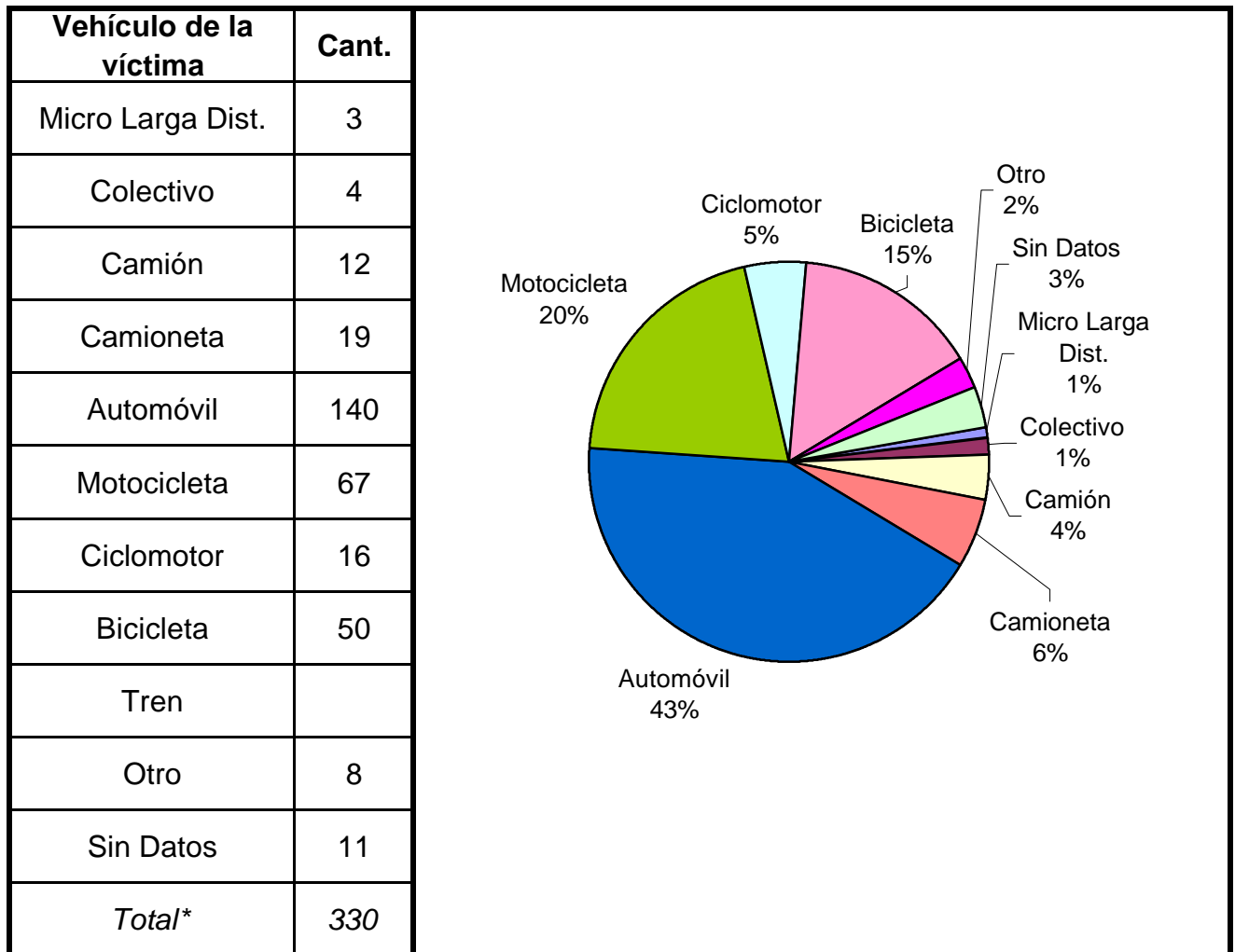
Grupo de edad	Varón	Mujer	Sin Datos	Total
Menores de 18 años	35	18	0	53
De 18 a 24 años	62	24	0	86
De 25 a 34 años	56	11	0	67
De 35 a 44 años	35	8	0	43
De 45 a 54 años	34	20	0	54
De 55 a 64 años	28	7	0	35
De 65 años y más	25	13	0	38
Sin Datos	8	1	1	10
Total	283	102	1	386



Cuadro 2. Clase de víctima



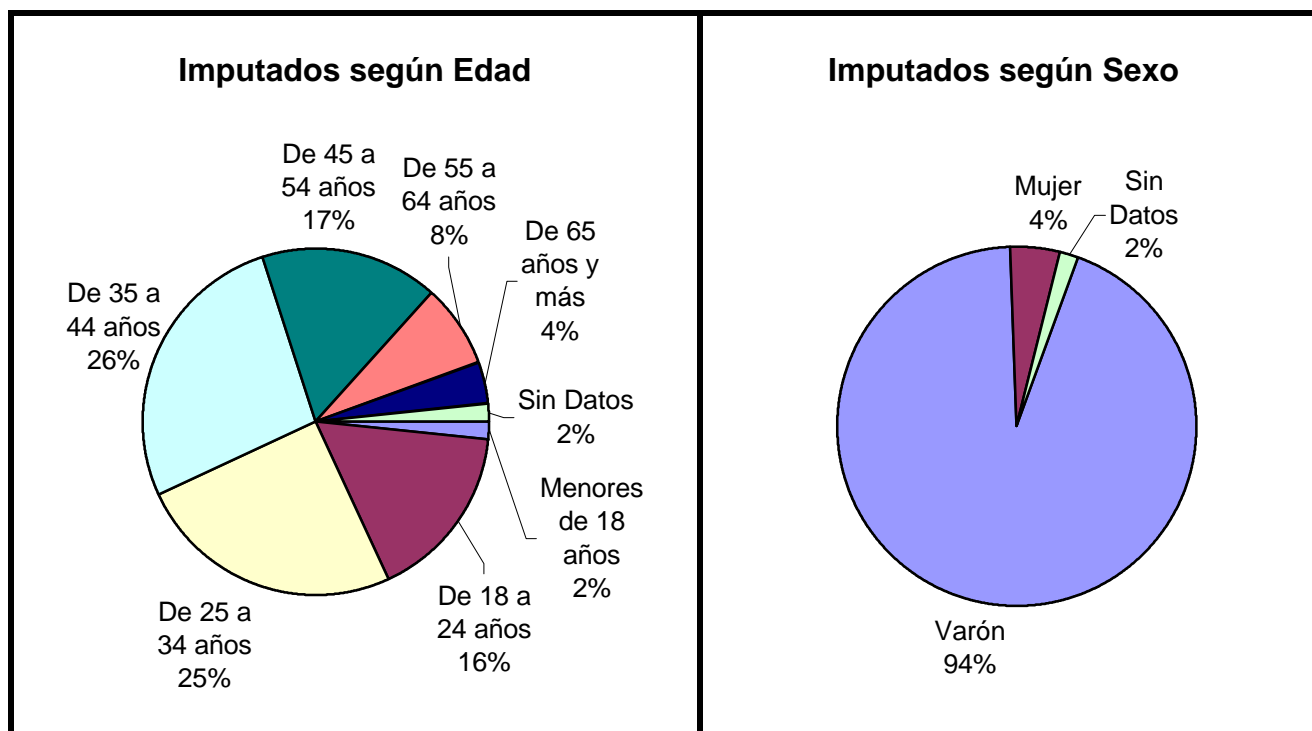
Cuadro 3. Tipo de vehículo de la víctima



* Se encuentran excluidos los peatones

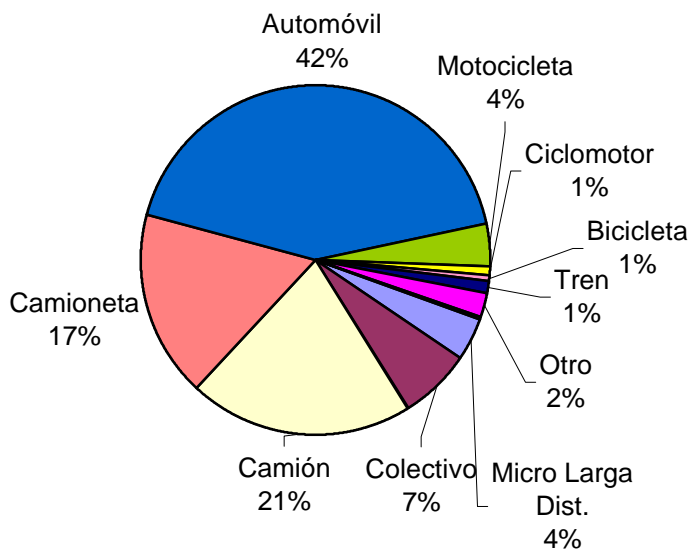
Cuadro 4. Imputados de homicidios culposos en hechos de tránsito según sexo por grupo de edades

Grupo de edad	Varón	Mujer	Sin Datos	Total
Menores de 18 años	5	0	0	5
De 18 a 24 años	44	2	0	46
De 25 a 34 años	67	4	0	71
De 35 a 44 años	75	2	0	77
De 45 a 54 años	46	1	0	47
De 55 a 64 años	20	2	0	22
De 65 años y más	10	1	0	11
Sin Datos	0	0	5	5
<i>Total</i>	<i>267</i>	<i>12</i>	<i>5</i>	<i>284</i>



Cuadro 5. Tipo de vehículo del imputado

Tipo de vehículo	Cant.
Micro Larga Dist.	11
Colectivo	19
Camión	59
Camioneta	49
Automóvil	121
Motocicleta	11
Ciclomotor	2
Bicicleta	2
Tren	3
Otro	6
Sin Datos	1
<i>Total</i>	284



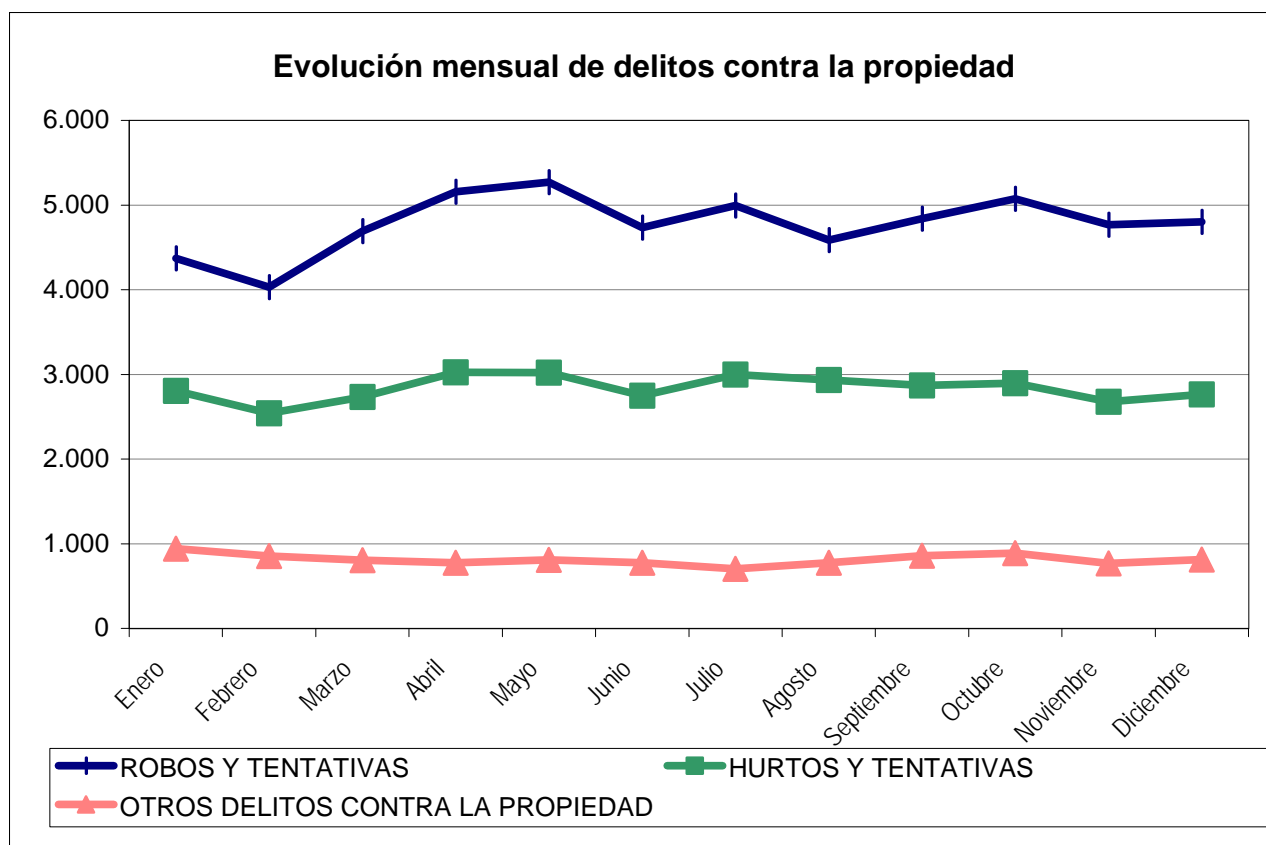
Reporte Anual del SAT - DELITOS CONTRA LA PROPIEDAD

Provincia de C RDOBA - A o 2002

Cuadro Resumen. Total de delitos contra la propiedad por mes

Hechos	ROBOS Y TENTATIVAS		HURTOS Y TENTATIVAS		OTROS DELITOS CONTRA LA PROPIEDAD	
	SNIC	SAT	SNIC	SAT	SNIC	SAT
Enero	4.370	4.314	2.805	2.792	940	805
Febrero	4.031	3.990	2.539	2.524	855	845
Marzo	4.690	4.700	2.733	2.756	807	817
Abril	5.158	5.158	3.026	3.036	776	773
Mayo	5.272	5.285	3.021	3.023	808	810
Junio	4.733	4.728	2.747	2.778	774	722
Julio	4.995	4.995	2.999	2.999	703	703
Agosto	4.587	4.587	2.933	2.933	774	782
Septiembre	4.840	4.840	2.869	2.869	857	857
Octubre	5.072	5.072	2.897	2.897	887	887
Noviembre	4.769	4.769	2.675	2.675	766	761
Diciembre	4.802	4.800	2.764	2.766	811	811
Total	57.319	57.238	34.008	34.048	9.758	9.573
Promedio	4777		2834		813	
Tasa c/100 mil hab.	1869,02		1108,91		318,18	

Aclaraci n: El sistema de alerta temprana (SAT) de delitos contra la propiedad se implement  a partir del a o 2001. Es posible encontrar algunas inconsistencias en la informaci n enviada por la polic a que no han podido subsanarse.



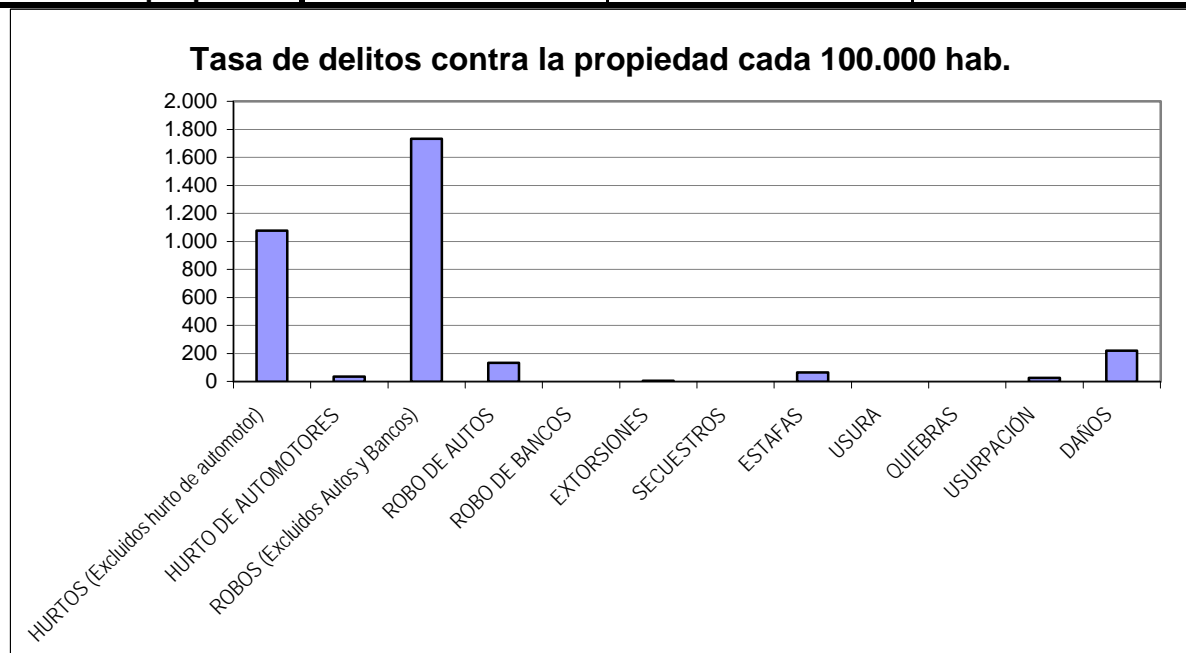
Reporte Anual del SAT - Delitos contra la Propiedad

Provincia de CÓRDOBA - Año 2002

Cuadro Resumen de Delitos contra la Propiedad

Cantidad de hechos, tasa cada 100.000 habitantes y porcentaje respecto del total

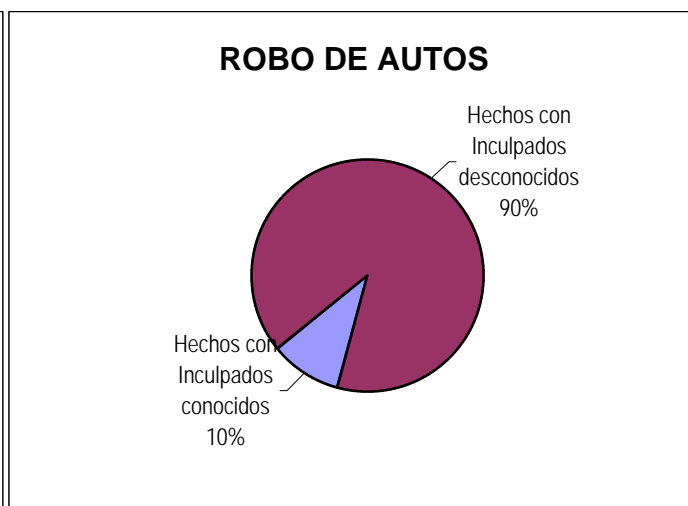
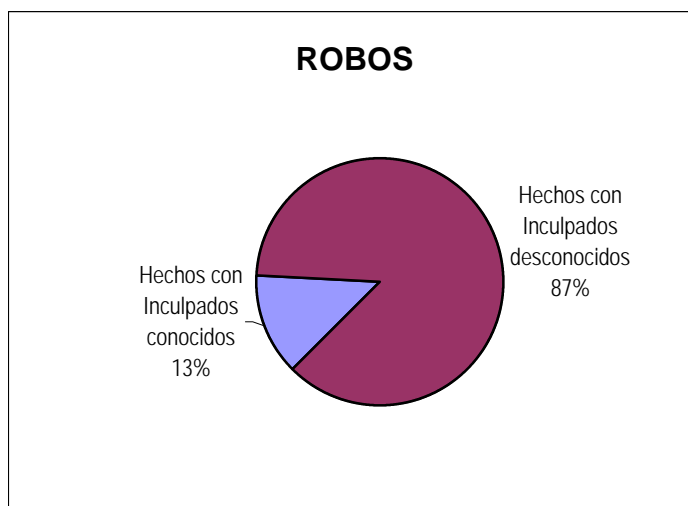
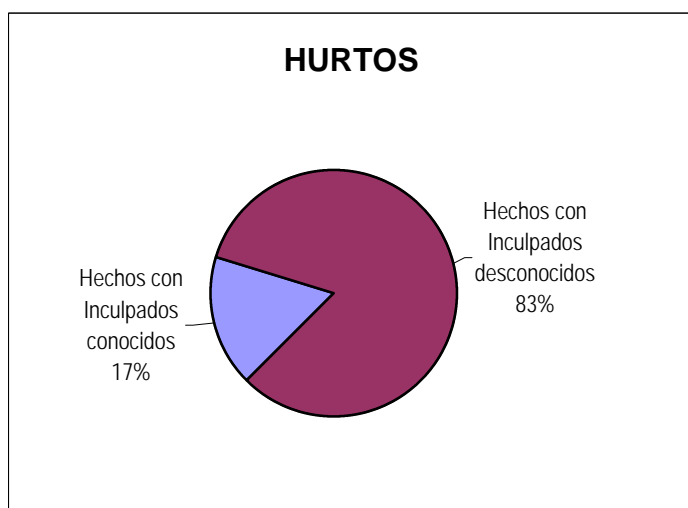
Delitos contra la Propiedad	Hechos	Tasa c/ 100.000 hab.	Porcentaje
HURTOS (Excluidos hurto de automotor)	33.002	1.076,11	32,7%
HURTO DE AUTOMOTORES	1.046	34,11	1,0%
ROBOS (Excluidos Autos y Bancos)	53.169	1.733,70	52,7%
ROBO DE AUTOS	4.066	132,58	4,0%
ROBO DE BANCOS	3	0,10	0,0%
EXTORSIONES	114	3,72	0,1%
SECUESTROS	16	0,52	0,0%
ESTAFAS	1.936	63,13	1,9%
USURA	9	0,29	0,0%
QUIEBRAS	28	0,91	0,0%
USURPACIÓN	743	24,23	0,7%
DAÑOS	6.727	219,35	6,7%
Total de delitos contra la propiedad	100.859	3.288,74	100%



Reporte Anual del SAT - Delitos contra la Propiedad Provincia de C RDOBA - A o 2002

Distribuci n de hurto, hurto de automotores, robo, robo de banco y robo de automotores seg n inculpados conocidos, desconocidos y total

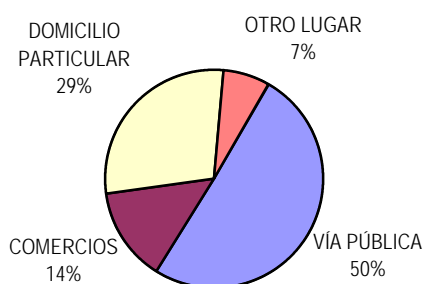
Delitos	Hechos con Inculpados conocidos	Tasa cada 100.000 hab.	Hechos con Inculpados desconocidos	Tasa cada 100.000 hab.	Cantidad Total de Hechos	Tasa cada 100.000 hab.
HURTOS (Excluidos hurto de automotor)	5691	185,57	27311	890,54	33002	1.076,11
HURTO DE AUTOMOTORES	102	3,33	944	30,78	1046	34,11
ROBOS (Excluidos Autos y Bancos)	7141	232,85	46028	1.500,85	53169	1.733,70
ROBO DE AUTOS	410	13,37	3656	119,21	4066	132,58
ROBO DE BANCOS	1	0,03	2	0,07	3	0,10



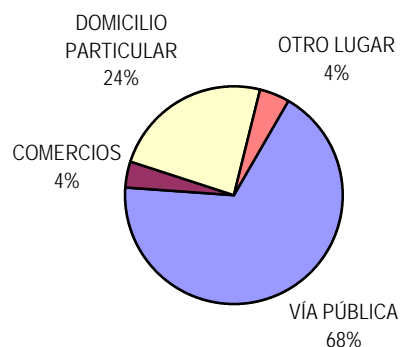
Distribución de hurto, hurto de automotores, robo y robo de automotores según tipo de lugar

Delitos	VÍA PÚBLICA	COMERCIOS	DOMICILIO PARTICULAR	OTRO LUGAR	Cantidad Total de Hechos
HURTOS (Excluidos hurto de automotor)	16706	4534	9505	2257	33002
HURTO DE AUTOMOTORES	700	40	247	45	1032
ROBOS (Excluidos Autos y Bancos)	26800	6726	15726	3881	53133
ROBO DE AUTOS	3416	127	343	134	4020

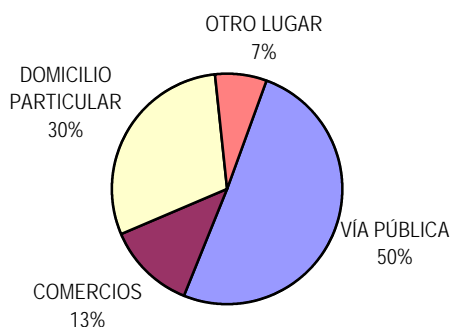
HURTOS



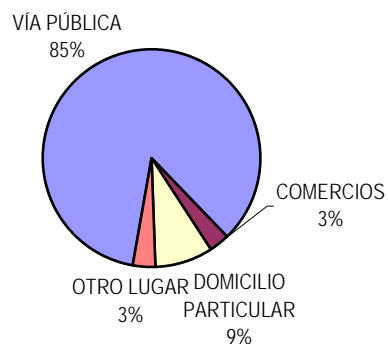
HURTOS DE AUTOMOTORES



ROBOS

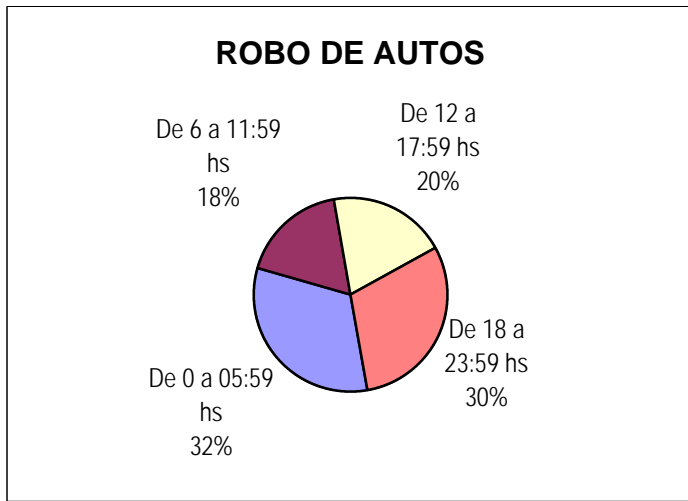
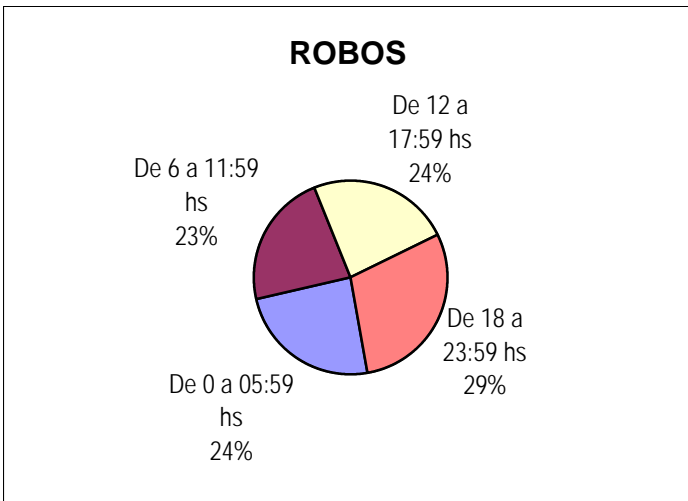
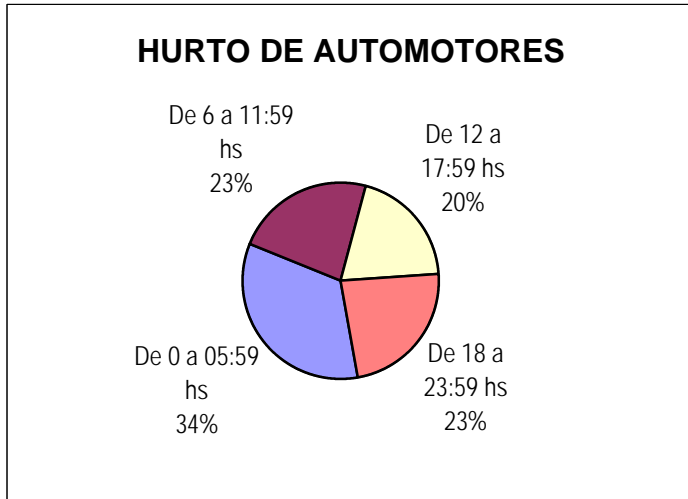
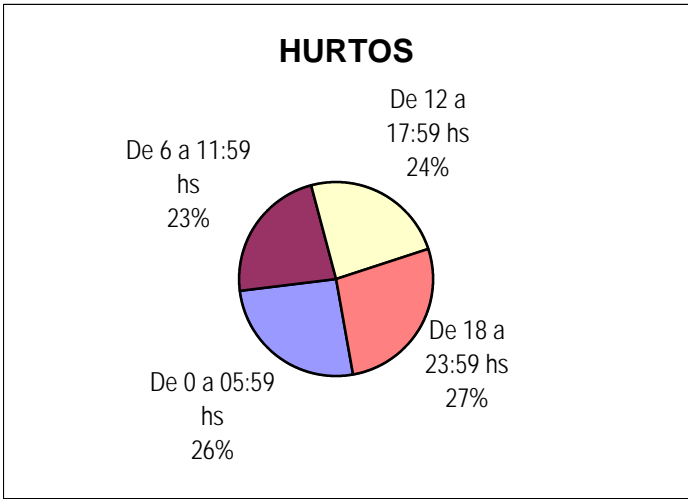


ROBO DE AUTOS



Distribución de hurto, hurto de automotores, robo y robo de automotores según horario

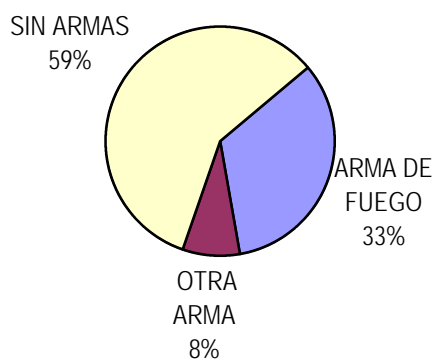
Delitos	De 0 a 05:59 hs	De 6 a 11:59 hs	De 12 a 17:59 hs	De 18 a 23:59 hs	Cantidad Total de Hechos
HURTOS (Excluidos hurto de automotor)	8508	7504	7942	8977	32931
HURTO DE AUTOMOTORES	349	237	201	240	1027
ROBOS (Excluidos Autos y Bancos)	12809	11955	12649	15640	53053
ROBO DE AUTOS	1279	709	789	1209	3986
ROBO DE BANCOS	0	2	1	0	3



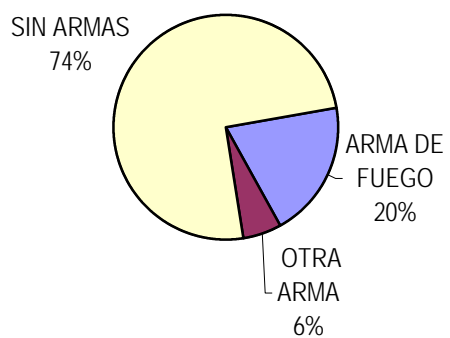
Distribución de robo y robo de automotores según arma

Delitos	ARMA DE FUEGO	OTRA ARMA	SIN ARMAS	Cantidad Total de Hechos
ROBOS (Excluidos Autos y Bancos)	17112	4113	30096	51321
ROBO DE AUTOS	734	207	2791	3732
ROBO DE BANCOS	3	0	0	3

ROBOS

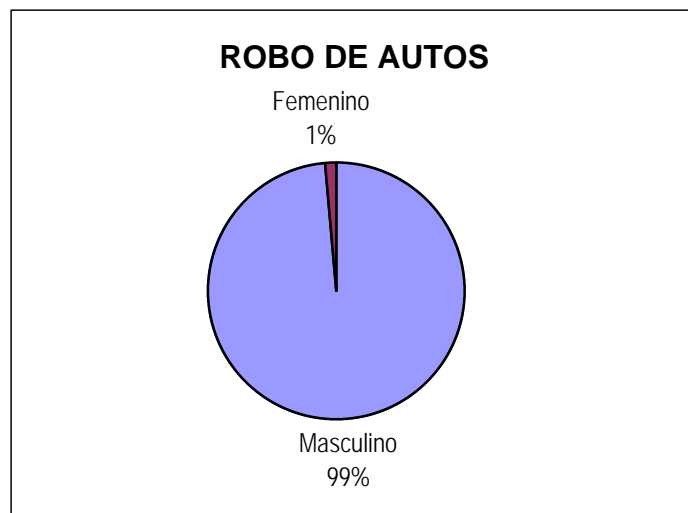
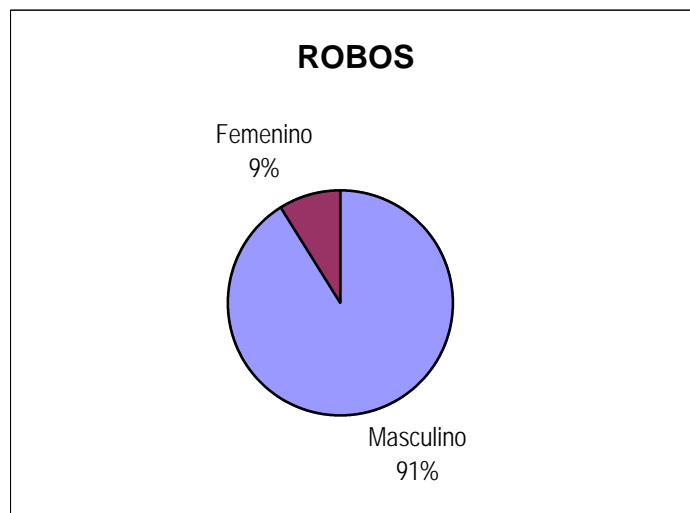
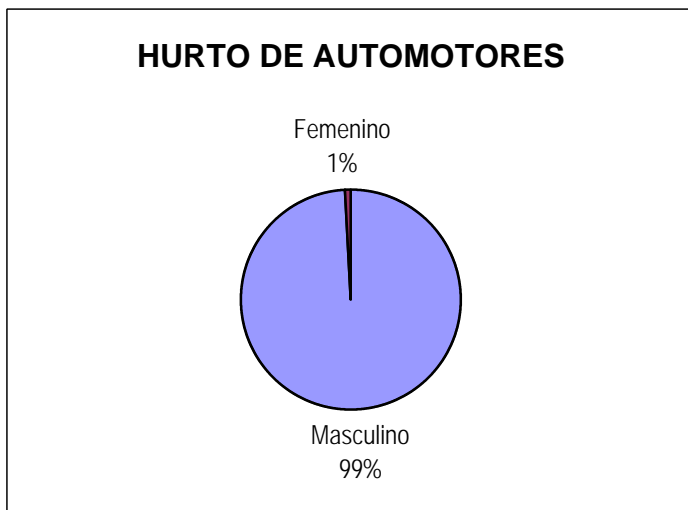
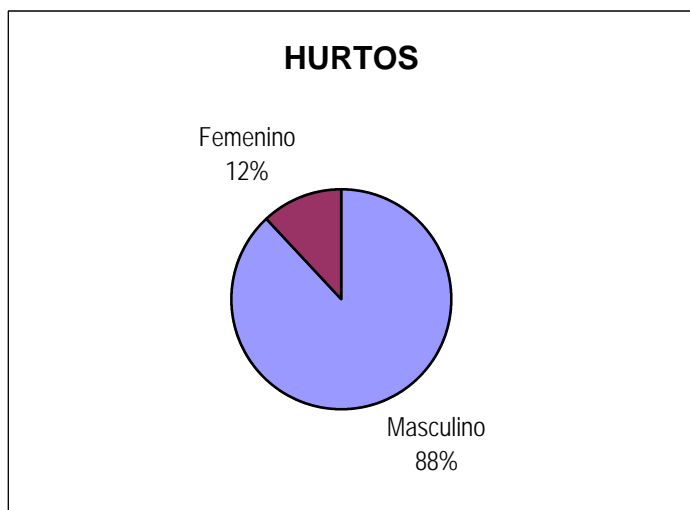


ROBO DE AUTOS



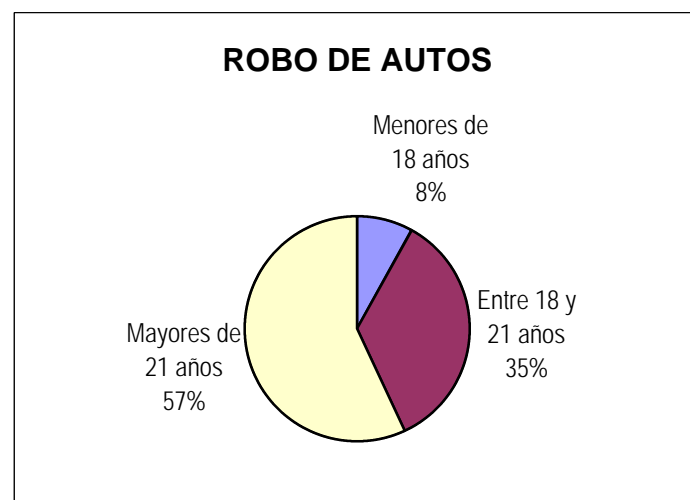
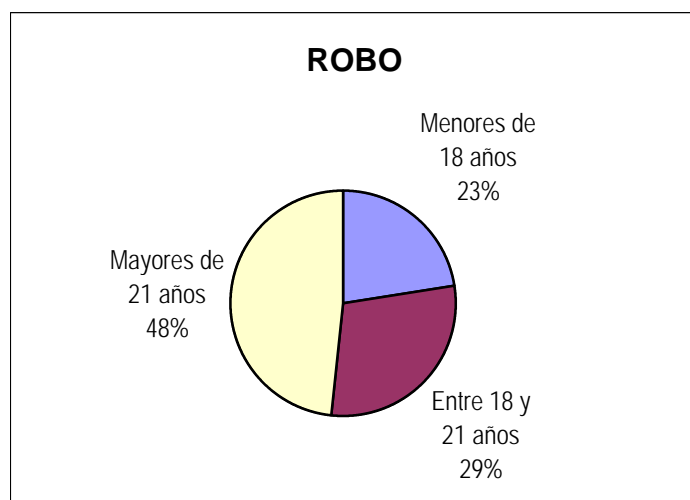
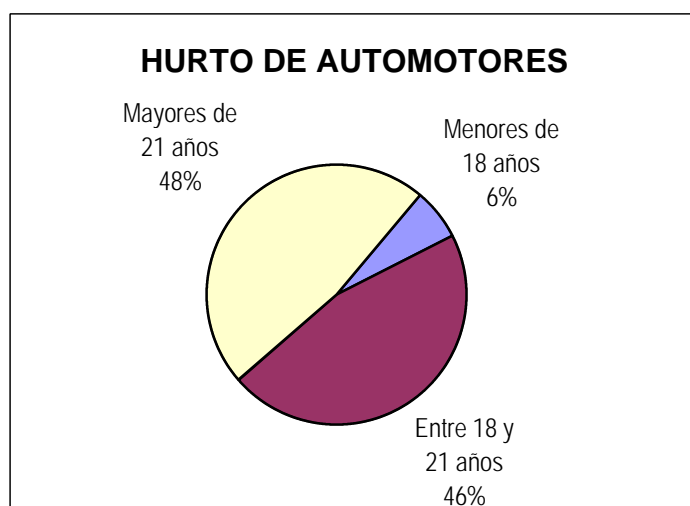
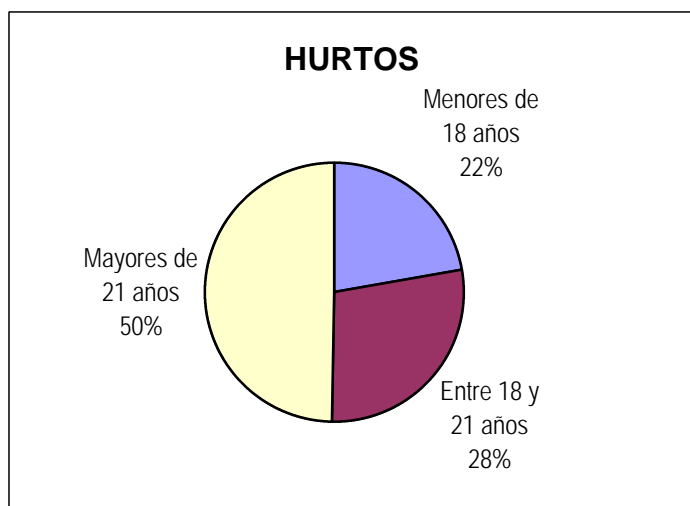
Distribución de inculpaos conocidos según sexo

Delitos	Masculino	Femenino	Cantidad Total de Inculpaos conocidos
HURTOS (Excluidos hurto de automotor)	5494	740	6234
HURTO DE AUTOMOTORES	131	1	132
ROBOS (Excluidos Autos y Bancos)	7158	695	7853
ROBO DE AUTOS	467	6	473
ROBO DE BANCOS	3	0	3



Distribución de inculpados conocidos según grupos de edad

Delitos	Menores de 18 años	Entre 18 y 21 años	Mayores de 21 años	Cantidad Total de Inculpados conocidos
HURTOS (Excluidos hurto de automotor)	1370	1738	3077	6185
HURTO DE AUTOMOTORES	9	65	67	141
ROBOS (Excluidos Autos y Bancos)	1777	2294	3807	7878
ROBO DE AUTOS	39	169	276	484
ROBO DE BANCOS	0	0	3	3



DELITOS CONTRA LA PROPIEDAD

Ministerio de Justicia y Derechos Humanos de la Nación. Dirección Nacional de Política Criminal

Provincia: CÓRDOBA

Planilla Resumen Anual de Delitos contra la Propiedad

Mes Desde: Enero

AÑO

Mes Hasta: Diciembre

2002

HECHOS														DATOS DE LOS INCULPADOS CONOCIDOS						
Tipo de Delito contra la Propiedad*	Cantidad de Hechos			Cantidad de hechos según TIPO DE LUGAR				Cantidad de hechos según HORARIO				Cantidad de hechos según ARMA			Cantidad de Inculpados según SEXO		Cantidad de Inculpados según EDADES			
	Hechos con Inculpados conocidos	Hechos con Inculpados desconocidos	Cantidad Total de Hechos	Hechos en Vía PÚBLICA (calle, plaza, etc)	Hechos en COMERCIOS	Hechos en DOMICILIO PARTICULAR	Hechos en OTRO LUGAR	De 0 a 05:59 hs	De 6 a 11:59 hs	De 12 a 17:59 hs	De 18 a 23:59 hs	Hechos con ARMA DE FUEGO	Hechos con OTRA ARMA	Hechos SIN ARMAS	Masculino	Femenino	Menores de 18 años	Entre de 18 y 21 años	Mayores de 21 años	
ITEMS 19 y 20	HURTOS (Excluye automotores)	5691	27311	33002	16706	4534	9505	2257	8508	7504	7942	8977	234	381	31546	5494	740	1370	1738	3077
	HURTO DE AUTOMOTORES	102	944	1046	700	40	247	45	349	237	201	240	32	33	966	131	1	9	65	67
ROBO Y TENTATIVAS (ITEMS 15,16,17,18)	ROBOS (Excluir Autos y Bancos)	7141	46028	53169	26800	6726	15726	3881	12809	11955	12649	15640	17112	4113	30096	7158	695	1777	2294	3807
	ROBO DE AUTOS	410	3656	4066	3416	127	343	134	1279	709	789	1209	734	207	2791	467	6	39	169	276
	ROBO DE BANCOS	1	2	3					0	2	1	0	3	0	0	3	0	0	0	3
OTROS DELITOS CONTRA LA PROPIEDAD (ITEM 21)	EXTORSIONES	47	67	114	Dirección Nacional de Política Criminal - Ministerio de Justicia, Seguridad y DD. HH.															
	SECUESTROS	4	12	16																
	ESTAFAS	1148	788	1936																
	USURA	1	8	9																
	QUIEBRAS	20	8	28																
	USURPACIÓN	633	110	743																
	DAÑOS	3407	3320	6727																

Provincia de CÓRDOBA - Año 2002

CANTIDAD DE SENTENCIAS CONDENATORIAS*: 2418

DISTRIBUCIÓN DE HECHOS DELICTIVOS Y SENTENCIAS CONDENATORIAS
POR TIPO DE DELITO

Tipo de Delito	Año 2002		
	Cantidad de hechos delictivos	**Sentencias Condenatorias según delito	PORCENTAJE
<i>Homicidios Dolosos</i>	160	80	50,00%
Total de Delitos contra las personas	22.480	1.618	7,20%
<i>Robos</i>	57.319	989	1,73%
Total de Delitos contra la Propiedad	101.085	2.582	2,55%
Delitos contra el Honor	28	1	3,57%
Delitos contra la Honestidad	953	147	15,42%
Delitos contra el Estado Civil	100	1	1,00%
Delitos contra la Libertad	13.804	1.089	7,89%
Delitos contra la Seguridad Pública	300	612	204,00%
Delitos contra el Orden Público	62	2	3,23%
Delitos contra la Seguridad de la Nación	21	0	0,00%
Delitos contra los Poderes Públicos	22	0	0,00%
Delitos contra la Administración Pública	759	408	53,75%
Delitos contra la Fe Pública	233	39	16,74%
Delitos previstos en Leyes Especiales	1.349	51	3,78%
Delitos previstos en Ley 23.737	153	174	113,73%

* Los datos referidos a sentencias condenatorias en sede penal son suministrados por el Registro Nacional de Reincidencia y Estadística Criminal. No se incluyen las absoluciones.

** El total de esta columna no coincide con el total de sentencias condenatorias debido a que estas pueden incluir más de un delito.