

SISTEMA NACIONAL DE INFORMACIÓN CRIMINAL

AÑO 2008

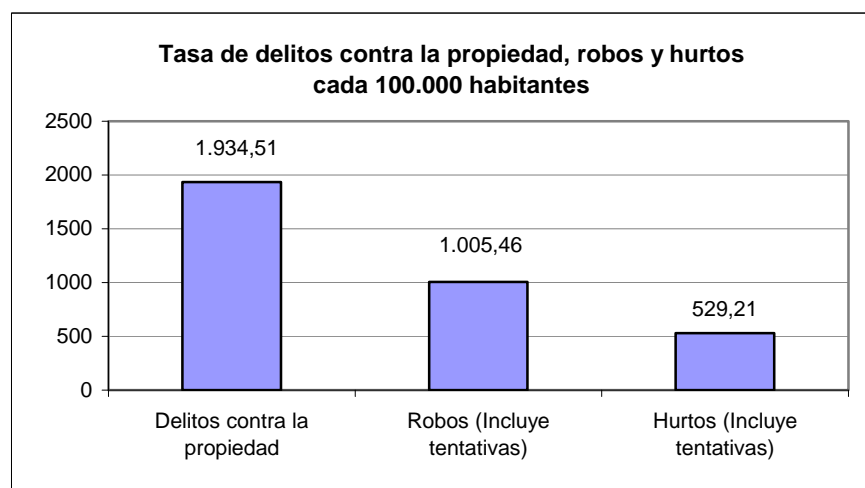
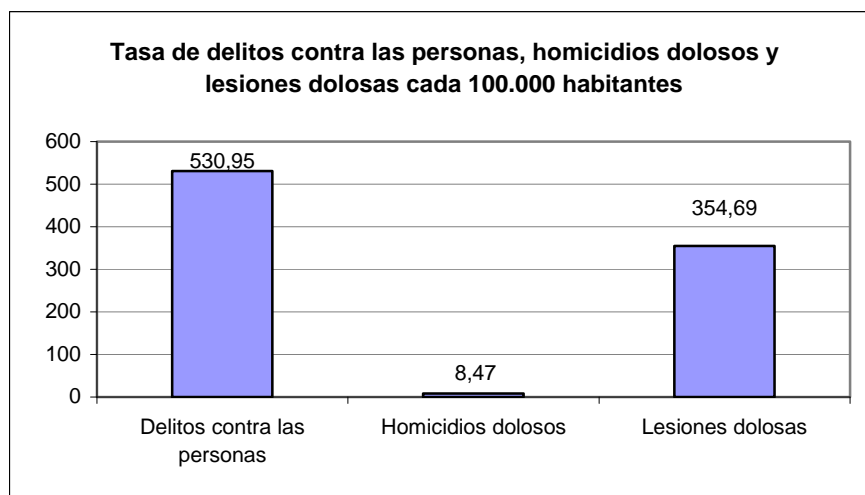
Informe provincia de: CHUBUT

HECHOS DELICTIVOS REGISTRADOS		CHUBUT	
TOTAL AÑO 2008			
Tipo de Delito	Total de hechos	Tasa cada 100.000 hab.	
DELITOS CONTRA LAS PERSONAS			
Homicidios dolosos	39	8,47	
Homicidios dolosos en grado de tentativa	20	4,34	
Homicidios culposos en accidentes de tránsito	16	3,47	
Homicidios culposos por otros hechos	0	0,00	
Lesiones dolosas	1.634	354,69	
Lesiones culposas en accidentes de tránsito	319	69,24	
Lesiones culposas por otros hechos	1	0,22	
Otros delitos contra las personas	417	90,52	
Total de delitos contra las personas	2.446	530,95	
DELITOS CONTRA LA INTEGRIDAD SEXUAL Y EL HONOR			
Delitos contra el honor	0	0,00	
Violaciones	11	2,39	
Otros delitos contra la integridad sexual	75	16,28	
Total de delitos contra la integridad sexual y el honor	86	18,67	
DELITOS CONTRA LA LIBERTAD			
Amenazas	1.484	322,13	
Otros delitos contra la libertad	192	41,68	
Total de delitos contra la libertad	1.676	363,81	
DELITOS CONTRA LA PROPIEDAD			
Robos y tentativas de robo (excluye los agravados por el resultado de lesiones y/o muertes)	4.632	1.005,46	
Robos agravados y tentativas de robo agravado por el resultado de lesiones y/o muerte.	0	0,00	
Hurtos y tentativa de hurto.	2.438	529,21	
Otros delitos contra la propiedad	1.842	399,84	
Total de delitos contra la propiedad	8.912	1.934,51	
DELITOS CONTRA EL ESTADO Y LA COMUNIDAD			
Delitos contra la seguridad pública	138	29,96	
Delitos contra el orden público	4	0,87	
Delitos contra la seguridad de la nación	1	0,22	
Delitos contra los poderes públicos y el orden constitucional	2	0,43	
Delitos contra la administración pública	317	68,81	
Delitos contra la fe pública	127	27,57	
Total de delitos contra el estado y la comunidad	589	127,85	
DELITOS CONTRA EL ESTADO CIVIL			
	0	0,00	
LEY 23.737 (estupefacientes)	191	41,46	
OTROS DELITOS PREVISTOS EN LEYES ESPECIALES	184	39,94	
TOTAL DE HECHOS DELICTIVOS	14.084	3.057,19	

CHUBUT

TASAS DE HECHOS DELICTIVOS, DELITOS CONTRA LAS PERSONAS, HOMICIDIOS DOLOSOS Y LESIONES DOLOSAS, DELITOS CONTRA LA PROPIEDAD, ROBOS Y HURTOS AÑO 2008

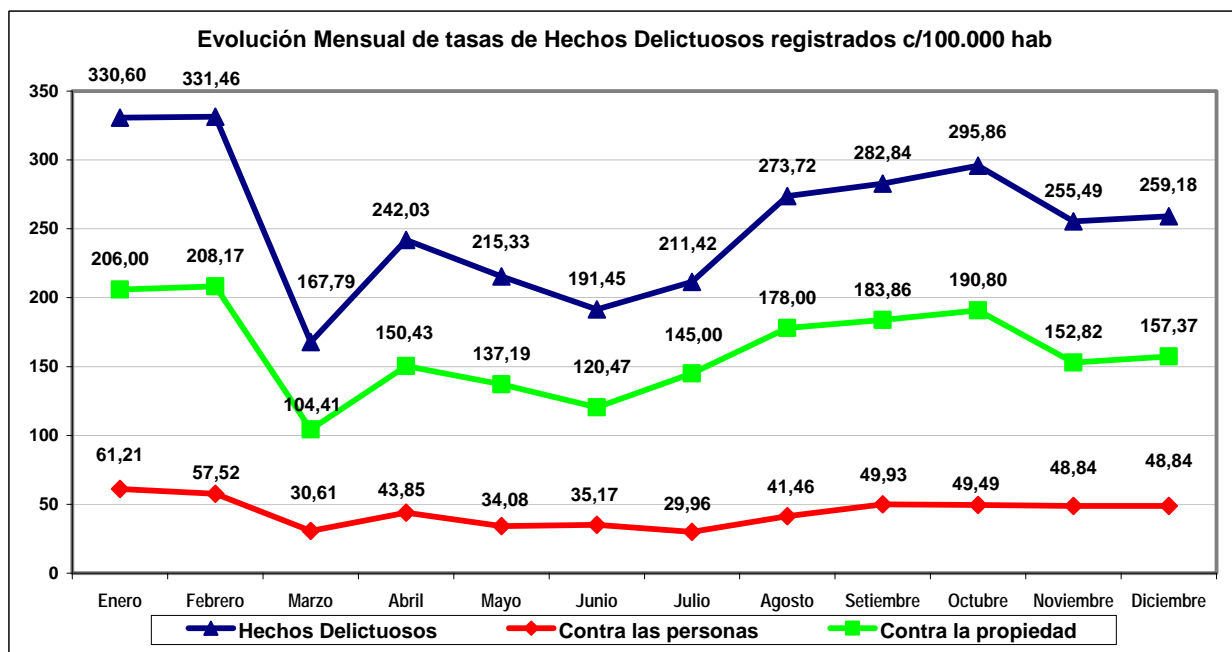
TIPO DE DELITO	CANTIDAD	TASA CADA 100.000 HAB.
Total de Hechos Delictivos	14.084	3.057,19
<i>Delitos contra las personas</i>	<i>2.446</i>	<i>530,95</i>
Homicidios dolosos	39	8,47
Lesiones dolosas	1.634	354,69
<i>Delitos contra la propiedad</i>	<i>8.912</i>	<i>1.934,51</i>
Robos (Incluye tentativas)	4.632	1.005,46
Hurtos (Incluye tentativas)	2.438	529,21



CHUBUT

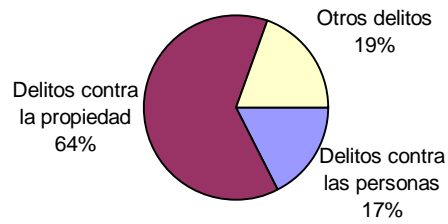
Evolución mensual de Hechos Delictuosos registrados - Año 2008												
Delito	Enero		Febrero		Marzo		Abril		Mayo		Junio	
	V.Abs.	Tasa	V.Abs.	Tasa	V.Abs.	Tasa	V.Abs.	Tasa	V.Abs.	Tasa	V.Abs.	Tasa
Hechos Delictuosos	1.523	330,60	1.527	331,46	773	167,79	1.115	242,03	992	215,33	882	191,45
<i>Contra las personas</i>	282	61,21	265	57,52	141	30,61	202	43,85	157	34,08	162	35,17
Homicidios Dolosos	5	1,09	10	2,17	5	1,09	5	1,09	3	0,65	1	0,22
Lesiones Dolosas	199	43,20	172	37,34	86	18,67	139	30,17	104	22,58	122	26,48
<i>Contra la propiedad</i>	949	206,00	959	208,17	481	104,41	693	150,43	632	137,19	555	120,47
Robos (con tentativa)	436	94,64	445	96,60	245	53,18	399	86,61	381	82,70	306	66,42
Hurtos (con tentativa)	311	67,51	289	62,73	132	28,65	173	37,55	151	32,78	133	28,87

Delito	Julio		Agosto		Setiembre		Octubre		Noviembre		Diciembre	
	V.Abs.	Tasa	V.Abs.	Tasa	V.Abs.	Tasa	V.Abs.	Tasa	V.Abs.	Tasa	V.Abs.	Tasa
Hechos Delictuosos	974	211,42	1.261	273,72	1.303	282,84	1.363	295,86	1.177	255,49	1.194	259,18
<i>Contra las personas</i>	138	29,96	191	41,46	230	49,93	228	49,49	225	48,84	225	48,84
Homicidios Dolosos	3	0,65	1	0,22	0	0,00	1	0,22	3	0,65	2	0,43
Lesiones Dolosas	88	19,10	122	26,48	151	32,78	141	30,61	152	32,99	158	34,30
<i>Contra la propiedad</i>	668	145,00	820	178,00	847	183,86	879	190,80	704	152,82	725	157,37
Robos (con tentativa)	351	76,19	449	97,46	469	101,81	449	97,46	346	75,11	356	77,28
Hurtos (con tentativa)	182	39,51	203	44,06	192	41,68	246	53,40	208	45,15	218	47,32

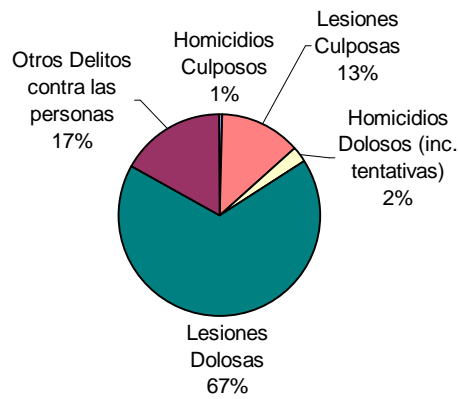


CHUBUT AÑO 2008

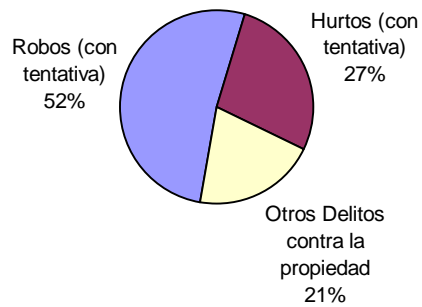
Distribución de hechos delictivos registrados



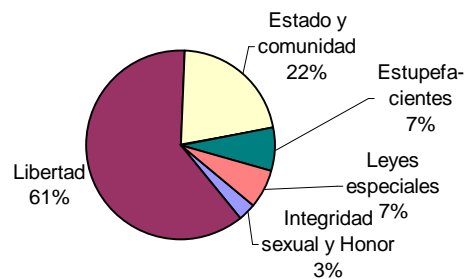
Distribución de delitos contra las personas



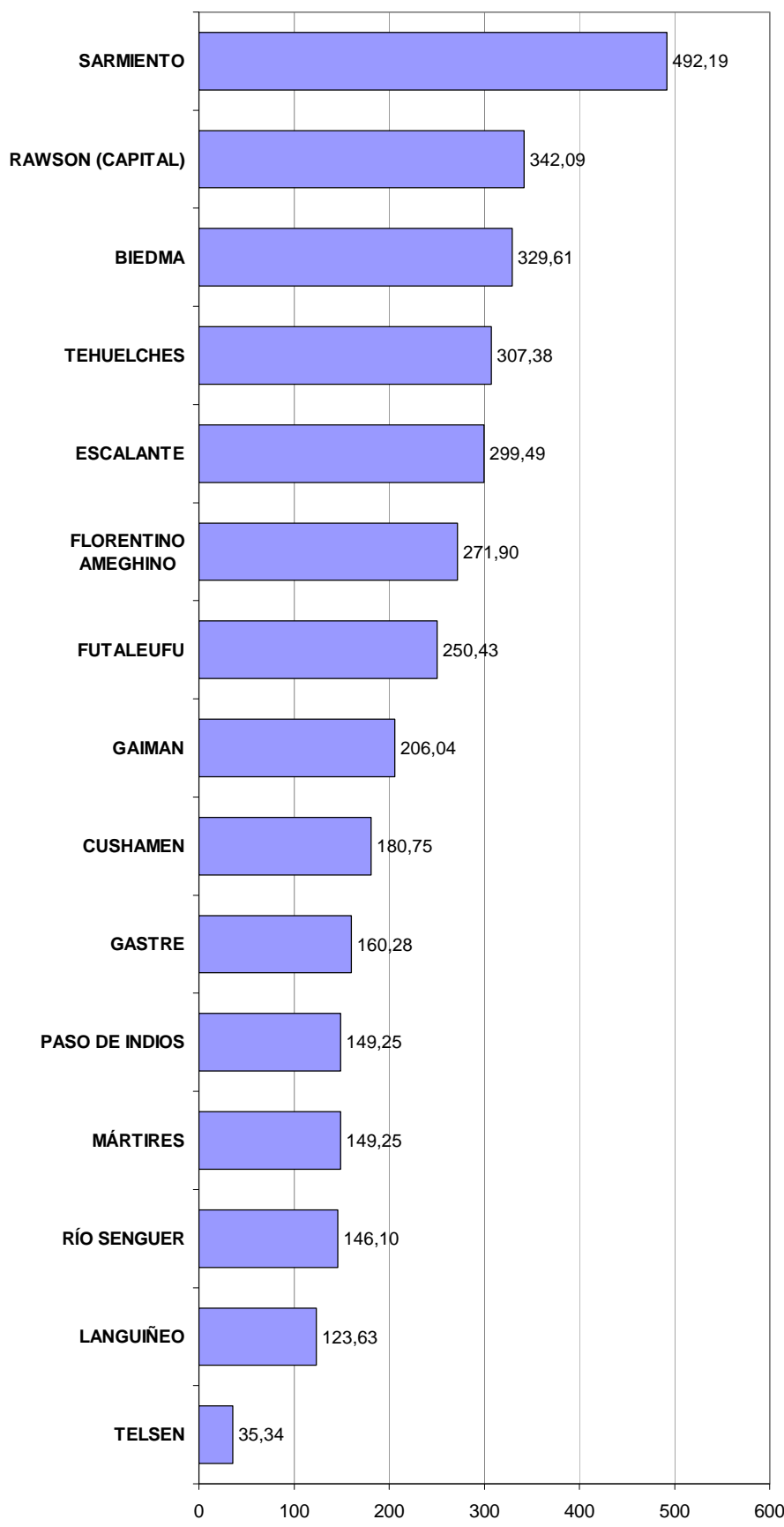
Distribución de delitos contra la propiedad



Distribución de otros hechos delictivos registrados



Tasas de Hechos Delictuosos registrados cada 10.000 hab. por Departamento



PLANILLA DE FRECUENCIAS SNIC POR DEPARTAMENTOS

DELITOS	FRECUENCIA	TASA C/10000 Hab.
BIEDMA		
DELITOS CONTRA LAS PERSONAS		
Homicidios Dolosos	4	0,59
Homicidios dolosos en grado de tentativa	7	1,04
Homicidios culposos en accidentes de tránsito	2	0,30
Homicidios culposos por otros hechos	0	0,00
Lesiones dolosas	82	12,17
Lesiones culposas en accidentes de tránsito	53	7,87
Lesiones culposas por otros hechos	0	0,00
Otros delitos contra las personas	36	5,34
Total de delitos contra las personas	184	27,32
DELITOS CONTRA LA INTEGRIDAD SEXUAL Y EL HONOR		
Delitos contra el honor	0	0,00
Violaciones	2	0,30
Otros delitos contra la integridad sexual	10	1,48
Total de delitos contra la integridad sexual y el honor	12	1,78
DELITOS CONTRA LA LIBERTAD		
Amenazas	57	8,46
Otros delitos contra la libertad	71	10,54
Total de delitos contra la libertad	128	19,00
DELITOS CONTRA LA PROPIEDAD		
Robos y tentativas de robo (ex. los agrav. por el res. de lesiones y/o muertes)	799	118,63
Robos agrav. y tentativas de robo agrav. por el res. de lesiones y/o muerte.	0	0,00
Hurtos y tentativa de hurto.	574	85,22
Otros delitos contra la propiedad	332	49,29
Total de delitos contra la propiedad	1.705	253,14
DELITOS CONTRA EL ESTADO Y LA COMUNIDAD		
Delitos contra la seguridad pública	25	3,71
Delitos contra el orden público	0	0,00
Delitos contra la seguridad de la nación	0	0,00
Delitos contra los poderes públicos y el orden constitucional	0	0,00
Delitos contra la administración pública	89	13,21
Delitos contra la fe pública	24	3,56
Total de delitos contra el estado y la comunidad	138	20,49
DELITOS CONTRA EL ESTADO CIVIL		
LEY 23.737 (estupefacientes)	36	5,34
OTROS DELITOS PREVISTOS EN LEYES ESPECIALES	17	2,52
TOTAL DE HECHOS DELICTUOSOS	2.220	329,61
CUSHAMEN		
DELITOS CONTRA LAS PERSONAS		
Homicidios Dolosos	1	0,50
Homicidios dolosos en grado de tentativa	0	0,00
Homicidios culposos en accidentes de tránsito	0	0,00
Homicidios culposos por otros hechos	0	0,00
Lesiones dolosas	44	22,09
Lesiones culposas en accidentes de tránsito	10	5,02
Lesiones culposas por otros hechos	0	0,00
Otros delitos contra las personas	15	7,53
Total de delitos contra las personas	70	35,15
DELITOS CONTRA LA INTEGRIDAD SEXUAL Y EL HONOR		
Delitos contra el honor	0	0,00
Violaciones	0	0,00
Otros delitos contra la integridad sexual	1	0,50
Total de delitos contra la integridad sexual y el honor	1	0,50
DELITOS CONTRA LA LIBERTAD		
Amenazas	49	24,60
Otros delitos contra la libertad	6	3,01
Total de delitos contra la libertad	55	27,61
DELITOS CONTRA LA PROPIEDAD		
Robos y tentativas de robo (ex. los agrav. por el res. de lesiones y/o muertes)	77	38,66
Robos agrav. y tentativas de robo agrav. por el res. de lesiones y/o muerte.	0	0,00
Hurtos y tentativa de hurto.	53	26,61
Otros delitos contra la propiedad	71	35,65
Total de delitos contra la propiedad	201	100,92
DELITOS CONTRA EL ESTADO Y LA COMUNIDAD		
Delitos contra la seguridad pública	6	3,01
Delitos contra el orden público	0	0,00
Delitos contra la seguridad de la nación	1	0,50
Delitos contra los poderes públicos y el orden constitucional	0	0,00
Delitos contra la administración pública	11	5,52
Delitos contra la fe pública	6	3,01
Total de delitos contra el estado y la comunidad	24	12,05
DELITOS CONTRA EL ESTADO CIVIL		
LEY 23.737 (estupefacientes)	0	0,00
OTROS DELITOS PREVISTOS EN LEYES ESPECIALES	9	4,52
TOTAL DE HECHOS DELICTUOSOS	360	180,75

DELITOS	FRECUENCIA	TASA C/10000 Hab.
ESCALANTE		
DELITOS CONTRA LAS PERSONAS		
Homicidios Dolosos	12	0,75
Homicidios dolosos en grado de tentativa	2	0,12
Homicidios culposos en accidentes de tránsito	4	0,25
Homicidios culposos por otros hechos	0	0,00
Lesiones dolosas	597	37,17
Lesiones culposas en accidentes de tránsito	98	6,10
Lesiones culposas por otros hechos	0	0,00
Otros delitos contra las personas	157	9,78
Total de delitos contra las personas	870	54,17
DELITOS CONTRA LA INTEGRIDAD SEXUAL Y EL HONOR		
Delitos contra el honor	0	0,00
Violaciones	7	0,44
Otros delitos contra la integridad sexual	42	2,62
Total de delitos contra la integridad sexual y el honor	49	3,05
DELITOS CONTRA LA LIBERTAD		
Amenazas	495	30,82
Otros delitos contra la libertad	29	1,81
Total de delitos contra la libertad	524	32,63
DELITOS CONTRA LA PROPIEDAD		
Robos y tentativas de robo (ex. los agrav. por el res. de lesiones y/o muertes)	1.879	116,99
Robos agrav. y tentativas de robo agrav. por el res. de lesiones y/o muerte.	0	0,00
Hurtos y tentativa de hurto.	678	42,22
Otros delitos contra la propiedad	563	35,05
Total de delitos contra la propiedad	3.120	194,26
DELITOS CONTRA EL ESTADO Y LA COMUNIDAD		
Delitos contra la seguridad pública	53	3,30
Delitos contra el orden público	1	0,06
Delitos contra la seguridad de la nación	0	0,00
Delitos contra los poderes públicos y el orden constitucional	0	0,00
Delitos contra la administración pública	84	5,23
Delitos contra la fe pública	23	1,43
Total de delitos contra el estado y la comunidad	161	10,02
DELITOS CONTRA EL ESTADO CIVIL		
LEY 23.737 (estupefacientes)	41	2,55
OTROS DELITOS PREVISTOS EN LEYES ESPECIALES	45	2,80
TOTAL DE HECHOS DELICTUOSOS	4.810	299,49
FLORENTINO AMEGHINO		
DELITOS CONTRA LAS PERSONAS		
Homicidios Dolosos	0	0,00
Homicidios dolosos en grado de tentativa	0	0,00
Homicidios culposos en accidentes de tránsito	1	6,04
Homicidios culposos por otros hechos	0	0,00
Lesiones dolosas	6	36,25
Lesiones culposas en accidentes de tránsito	11	66,47
Lesiones culposas por otros hechos	0	0,00
Otros delitos contra las personas	3	18,13
Total de delitos contra las personas	21	126,89
DELITOS CONTRA LA INTEGRIDAD SEXUAL Y EL HONOR		
Delitos contra el honor	0	0,00
Violaciones	0	0,00
Otros delitos contra la integridad sexual	0	0,00
Total de delitos contra la integridad sexual y el honor	0	0,00
DELITOS CONTRA LA LIBERTAD		
Amenazas	2	12,08
Otros delitos contra la libertad	1	6,04
Total de delitos contra la libertad	3	18,13
DELITOS CONTRA LA PROPIEDAD		
Robos y tentativas de robo (ex. los agrav. por el res. de lesiones y/o muertes)	4	24,17
Robos agrav. y tentativas de robo agrav. por el res. de lesiones y/o muerte.	0	0,00
Hurtos y tentativa de hurto.	7	42,30
Otros delitos contra la propiedad	9	54,38
Total de delitos contra la propiedad	20	120,85
DELITOS CONTRA EL ESTADO Y LA COMUNIDAD		
Delitos contra la seguridad pública	0	0,00
Delitos contra el orden público	0	0,00
Delitos contra la seguridad de la nación	0	0,00
Delitos contra los poderes públicos y el orden constitucional	0	0,00
Delitos contra la administración pública	1	6,04
Delitos contra la fe pública	0	0,00
Total de delitos contra el estado y la comunidad	1	6,04
DELITOS CONTRA EL ESTADO CIVIL		
LEY 23.737 (estupefacientes)	0	0,00
OTROS DELITOS PREVISTOS EN LEYES ESPECIALES	0	0,00
TOTAL DE HECHOS DELICTUOSOS	45	271,90

DELITOS	FRECUENCIA	TASA C/10000 Hab.
FUTALEUFU		
DELITOS CONTRA LAS PERSONAS		
Homicidios Dolosos	2	0,48
Homicidios dolosos en grado de tentativa	0	0,00
Homicidios culposos en accidentes de tránsito	0	0,00
Homicidios culposos por otros hechos	0	0,00
Lesiones dolosas	153	36,67
Lesiones culposas en accidentes de tránsito	23	5,51
Lesiones culposas por otros hechos	0	0,00
Otros delitos contra las personas	40	9,59
Total de delitos contra las personas	218	52,24
DELITOS CONTRA LA INTEGRIDAD SEXUAL Y EL HONOR		
Delitos contra el honor	0	0,00
Violaciones	1	0,24
Otros delitos contra la integridad sexual	9	2,16
Total de delitos contra la integridad sexual y el honor	10	2,40
DELITOS CONTRA LA LIBERTAD		
Amenazas	154	36,91
Otros delitos contra la libertad	12	2,88
Total de delitos contra la libertad	166	39,78
DELITOS CONTRA LA PROPIEDAD		
Robos y tentativas de robo (ex. los agrav. por el res. de lesiones y/o muertes)	183	43,86
Robos agrav. y tentativas de robo agrav. por el res. de lesiones y/o muerte.	0	0,00
Hurtos y tentativa de hurto.	194	46,49
Otros delitos contra la propiedad	188	45,05
Total de delitos contra la propiedad	565	135,40
DELITOS CONTRA EL ESTADO Y LA COMUNIDAD		
Delitos contra la seguridad pública	9	2,16
Delitos contra el orden público	0	0,00
Delitos contra la seguridad de la nación	0	0,00
Delitos contra los poderes públicos y el orden constitucional	0	0,00
Delitos contra la administración pública	31	7,43
Delitos contra la fe pública	10	2,40
Total de delitos contra el estado y la comunidad	50	11,98
DELITOS CONTRA EL ESTADO CIVIL		
LEY 23.737 (estupefacientes)	25	5,99
OTROS DELITOS PREVISTOS EN LEYES ESPECIALES	11	2,64
TOTAL DE HECHOS DELICTUOSOS	1.045	250,43
GAIMAN		
DELITOS CONTRA LAS PERSONAS		
Homicidios Dolosos	0	0,00
Homicidios dolosos en grado de tentativa	0	0,00
Homicidios culposos en accidentes de tránsito	1	0,96
Homicidios culposos por otros hechos	0	0,00
Lesiones dolosas	39	37,37
Lesiones culposas en accidentes de tránsito	13	12,46
Lesiones culposas por otros hechos	0	0,00
Otros delitos contra las personas	6	5,75
Total de delitos contra las personas	59	56,54
DELITOS CONTRA LA INTEGRIDAD SEXUAL Y EL HONOR		
Delitos contra el honor	0	0,00
Violaciones	0	0,00
Otros delitos contra la integridad sexual	1	0,96
Total de delitos contra la integridad sexual y el honor	1	0,96
DELITOS CONTRA LA LIBERTAD		
Amenazas	34	32,58
Otros delitos contra la libertad	3	2,87
Total de delitos contra la libertad	37	35,46
DELITOS CONTRA LA PROPIEDAD		
Robos y tentativas de robo (ex. los agrav. por el res. de lesiones y/o muertes)	42	40,25
Robos agrav. y tentativas de robo agrav. por el res. de lesiones y/o muerte.	0	0,00
Hurtos y tentativa de hurto.	30	28,75
Otros delitos contra la propiedad	36	34,50
Total de delitos contra la propiedad	108	103,50
DELITOS CONTRA EL ESTADO Y LA COMUNIDAD		
Delitos contra la seguridad pública	2	1,92
Delitos contra el orden público	0	0,00
Delitos contra la seguridad de la nación	0	0,00
Delitos contra los poderes públicos y el orden constitucional	0	0,00
Delitos contra la administración pública	6	5,75
Delitos contra la fe pública	0	0,00
Total de delitos contra el estado y la comunidad	8	7,67
DELITOS CONTRA EL ESTADO CIVIL		
LEY 23.737 (estupefacientes)	0	0,00
OTROS DELITOS PREVISTOS EN LEYES ESPECIALES	2	1,92
TOTAL DE HECHOS DELICTUOSOS	215	206,04

DELITOS	FRECUENCIA	TASA C/10000 Hab.
GASTRE		
DELITOS CONTRA LAS PERSONAS		
Homicidios Dolosos	0	0,00
Homicidios dolosos en grado de tentativa	0	0,00
Homicidios culposos en accidentes de tránsito	0	0,00
Homicidios culposos por otros hechos	0	0,00
Lesiones dolosas	3	20,91
Lesiones culposas en accidentes de tránsito	0	0,00
Lesiones culposas por otros hechos	0	0,00
Otros delitos contra las personas	2	13,94
Total de delitos contra las personas	5	34,84
DELITOS CONTRA LA INTEGRIDAD SEXUAL Y EL HONOR		
Delitos contra el honor	0	0,00
Violaciones	0	0,00
Otros delitos contra la integridad sexual	0	0,00
Total de delitos contra la integridad sexual y el honor	0	0,00
DELITOS CONTRA LA LIBERTAD		
Amenazas	3	20,91
Otros delitos contra la libertad	1	6,97
Total de delitos contra la libertad	4	27,87
DELITOS CONTRA LA PROPIEDAD		
Robos y tentativas de robo (ex. los agrav. por el res. de lesiones y/o muertes)	0	0,00
Robos agrav. y tentativas de robo agrav. por el res. de lesiones y/o muerte.	0	0,00
Hurtos y tentativa de hurto.	3	20,91
Otros delitos contra la propiedad	6	41,81
Total de delitos contra la propiedad	9	62,72
DELITOS CONTRA EL ESTADO Y LA COMUNIDAD		
Delitos contra la seguridad pública	0	0,00
Delitos contra el orden público	0	0,00
Delitos contra la seguridad de la nación	0	0,00
Delitos contra los poderes públicos y el orden constitucional	0	0,00
Delitos contra la administración pública	2	13,94
Delitos contra la fe pública	1	6,97
Total de delitos contra el estado y la comunidad	3	20,91
DELITOS CONTRA EL ESTADO CIVIL		
LEY 23.737 (estupefacientes)	0	0,00
OTROS DELITOS PREVISTOS EN LEYES ESPECIALES	2	13,94
TOTAL DE HECHOS DELICTUOSOS	23	160,28
LANGUÑEO		
DELITOS CONTRA LAS PERSONAS		
Homicidios Dolosos	1	3,43
Homicidios dolosos en grado de tentativa	1	3,43
Homicidios culposos en accidentes de tránsito	0	0,00
Homicidios culposos por otros hechos	0	0,00
Lesiones dolosas	3	10,30
Lesiones culposas en accidentes de tránsito	2	6,87
Lesiones culposas por otros hechos	0	0,00
Otros delitos contra las personas	6	20,60
Total de delitos contra las personas	13	44,64
DELITOS CONTRA LA INTEGRIDAD SEXUAL Y EL HONOR		
Delitos contra el honor	0	0,00
Violaciones	0	0,00
Otros delitos contra la integridad sexual	0	0,00
Total de delitos contra la integridad sexual y el honor	0	0,00
DELITOS CONTRA LA LIBERTAD		
Amenazas	6	20,60
Otros delitos contra la libertad	1	3,43
Total de delitos contra la libertad	7	24,04
DELITOS CONTRA LA PROPIEDAD		
Robos y tentativas de robo (ex. los agrav. por el res. de lesiones y/o muertes)	1	3,43
Robos agrav. y tentativas de robo agrav. por el res. de lesiones y/o muerte.	0	0,00
Hurtos y tentativa de hurto.	2	6,87
Otros delitos contra la propiedad	10	34,34
Total de delitos contra la propiedad	13	44,64
DELITOS CONTRA EL ESTADO Y LA COMUNIDAD		
Delitos contra la seguridad pública	0	0,00
Delitos contra el orden público	0	0,00
Delitos contra la seguridad de la nación	0	0,00
Delitos contra los poderes públicos y el orden constitucional	0	0,00
Delitos contra la administración pública	2	6,87
Delitos contra la fe pública	0	0,00
Total de delitos contra el estado y la comunidad	2	6,87
DELITOS CONTRA EL ESTADO CIVIL		
LEY 23.737 (estupefacientes)	0	0,00
OTROS DELITOS PREVISTOS EN LEYES ESPECIALES	1	3,43
TOTAL DE HECHOS DELICTUOSOS	36	123,63

DELITOS	FRECUENCIA	TASA C/10000 Hab.
MÁRTIRES		
DELITOS CONTRA LAS PERSONAS		
Homicidios Dolosos	0	0,00
Homicidios dolosos en grado de tentativa	0	0,00
Homicidios culposos en accidentes de tránsito	0	0,00
Homicidios culposos por otros hechos	0	0,00
Lesiones dolosas	2	18,66
Lesiones culposas en accidentes de tránsito	0	0,00
Lesiones culposas por otros hechos	0	0,00
Otros delitos contra las personas	0	0,00
Total de delitos contra las personas	2	18,66
DELITOS CONTRA LA INTEGRIDAD SEXUAL Y EL HONOR		
Delitos contra el honor	0	0,00
Violaciones	0	0,00
Otros delitos contra la integridad sexual	0	0,00
Total de delitos contra la integridad sexual y el honor	0	0,00
DELITOS CONTRA LA LIBERTAD		
Amenazas	3	27,99
Otros delitos contra la libertad	0	0,00
Total de delitos contra la libertad	3	27,99
DELITOS CONTRA LA PROPIEDAD		
Robos y tentativas de robo (ex. los agrav. por el res. de lesiones y/o muertes)	2	18,66
Robos agrav. y tentativas de robo agrav. por el res. de lesiones y/o muerte.	0	0,00
Hurtos y tentativa de hurto.	2	18,66
Otros delitos contra la propiedad	5	46,64
Total de delitos contra la propiedad	9	83,96
DELITOS CONTRA EL ESTADO Y LA COMUNIDAD		
Delitos contra la seguridad pública	1	9,33
Delitos contra el orden público	0	0,00
Delitos contra la seguridad de la nación	0	0,00
Delitos contra los poderes públicos y el orden constitucional	0	0,00
Delitos contra la administración pública	0	0,00
Delitos contra la fe pública	0	0,00
Total de delitos contra el estado y la comunidad	1	9,33
DELITOS CONTRA EL ESTADO CIVIL		
LEY 23.737 (estupefacientes)	0	0,00
OTROS DELITOS PREVISTOS EN LEYES ESPECIALES		
	1	9,33
TOTAL DE HECHOS DELICTUOSOS	16	149,25
PASO DE INDIOS		
DELITOS CONTRA LAS PERSONAS		
Homicidios Dolosos	0	0,00
Homicidios dolosos en grado de tentativa	1	5,15
Homicidios culposos en accidentes de tránsito	0	0,00
Homicidios culposos por otros hechos	0	0,00
Lesiones dolosas	6	30,88
Lesiones culposas en accidentes de tránsito	2	10,29
Lesiones culposas por otros hechos	1	5,15
Otros delitos contra las personas	0	0,00
Total de delitos contra las personas	10	51,47
DELITOS CONTRA LA INTEGRIDAD SEXUAL Y EL HONOR		
Delitos contra el honor	0	0,00
Violaciones	0	0,00
Otros delitos contra la integridad sexual	0	0,00
Total de delitos contra la integridad sexual y el honor	0	0,00
DELITOS CONTRA LA LIBERTAD		
Amenazas	4	20,59
Otros delitos contra la libertad	0	0,00
Total de delitos contra la libertad	4	20,59
DELITOS CONTRA LA PROPIEDAD		
Robos y tentativas de robo (ex. los agrav. por el res. de lesiones y/o muertes)	4	20,59
Robos agrav. y tentativas de robo agrav. por el res. de lesiones y/o muerte.	0	0,00
Hurtos y tentativa de hurto.	0	0,00
Otros delitos contra la propiedad	8	41,17
Total de delitos contra la propiedad	12	61,76
DELITOS CONTRA EL ESTADO Y LA COMUNIDAD		
Delitos contra la seguridad pública	1	5,15
Delitos contra el orden público	0	0,00
Delitos contra la seguridad de la nación	0	0,00
Delitos contra los poderes públicos y el orden constitucional	0	0,00
Delitos contra la administración pública	1	5,15
Delitos contra la fe pública	0	0,00
Total de delitos contra el estado y la comunidad	2	10,29
DELITOS CONTRA EL ESTADO CIVIL		
LEY 23.737 (estupefacientes)	0	0,00
OTROS DELITOS PREVISTOS EN LEYES ESPECIALES		
	1	5,15
TOTAL DE HECHOS DELICTUOSOS	29	149,25

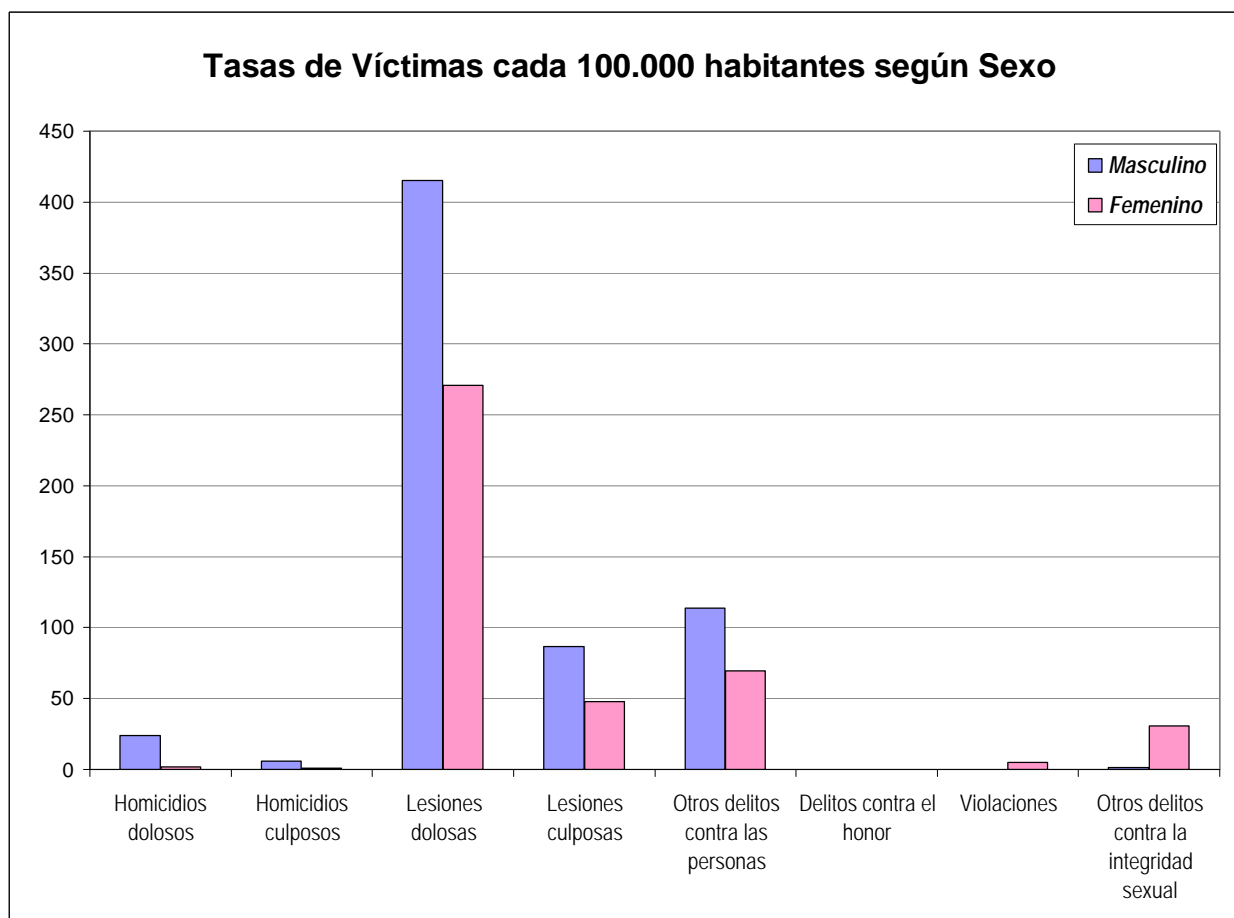
DELITOS	FRECUENCIA	TASA C/10000 Hab.
RAWSON (CAPITAL)		
DELITOS CONTRA LAS PERSONAS		
Homicidios Dolosos	17	1,32
Homicidios dolosos en grado de tentativa	9	0,70
Homicidios culposos en accidentes de tránsito	5	0,39
Homicidios culposos por otros hechos	0	0,00
Lesiones dolosas	605	47,08
Lesiones culposas en accidentes de tránsito	95	7,39
Lesiones culposas por otros hechos	0	0,00
Otros delitos contra las personas	117	9,10
Total de delitos contra las personas	848	65,99
DELITOS CONTRA LA INTEGRIDAD SEXUAL Y EL HONOR		
Delitos contra el honor	0	0,00
Violaciones	1	0,08
Otros delitos contra la integridad sexual	5	0,39
Total de delitos contra la integridad sexual y el honor	6	0,47
DELITOS CONTRA LA LIBERTAD		
Amenazas	574	44,67
Otros delitos contra la libertad	61	4,75
Total de delitos contra la libertad	635	49,41
DELITOS CONTRA LA PROPIEDAD		
Robos y tentativas de robo (ex. los agrav. por el res. de lesiones y/o muertes)	1.453	113,07
Robos agrav. y tentativas de robo agrav. por el res. de lesiones y/o muerte.	0	0,00
Hurtos y tentativa de hurto.	774	60,23
Otros delitos contra la propiedad	473	36,81
Total de delitos contra la propiedad	2.700	210,11
DELITOS CONTRA EL ESTADO Y LA COMUNIDAD		
Delitos contra la seguridad pública	33	2,57
Delitos contra el orden público	3	0,23
Delitos contra la seguridad de la nación	0	0,00
Delitos contra los poderes públicos y el orden constitucional	0	0,00
Delitos contra la administración pública	63	4,90
Delitos contra la fe pública	44	3,42
Total de delitos contra el estado y la comunidad	143	11,13
DELITOS CONTRA EL ESTADO CIVIL		
LEY 23.737 (estupefacientes)	24	1,87
OTROS DELITOS PREVISTOS EN LEYES ESPECIALES	40	3,11
TOTAL DE HECHOS DELICTUOSOS	4.396	342,09
RÍO SENGUER		
DELITOS CONTRA LAS PERSONAS		
Homicidios Dolosos	0	0,00
Homicidios dolosos en grado de tentativa	0	0,00
Homicidios culposos en accidentes de tránsito	0	0,00
Homicidios culposos por otros hechos	0	0,00
Lesiones dolosas	12	19,06
Lesiones culposas en accidentes de tránsito	0	0,00
Lesiones culposas por otros hechos	0	0,00
Otros delitos contra las personas	6	9,53
Total de delitos contra las personas	18	28,59
DELITOS CONTRA LA INTEGRIDAD SEXUAL Y EL HONOR		
Delitos contra el honor	0	0,00
Violaciones	0	0,00
Otros delitos contra la integridad sexual	4	6,35
Total de delitos contra la integridad sexual y el honor	4	6,35
DELITOS CONTRA LA LIBERTAD		
Amenazas	11	17,47
Otros delitos contra la libertad	3	4,76
Total de delitos contra la libertad	14	22,23
DELITOS CONTRA LA PROPIEDAD		
Robos y tentativas de robo (ex. los agrav. por el res. de lesiones y/o muertes)	12	19,06
Robos agrav. y tentativas de robo agrav. por el res. de lesiones y/o muerte.	0	0,00
Hurtos y tentativa de hurto.	14	22,23
Otros delitos contra la propiedad	20	31,76
Total de delitos contra la propiedad	46	73,05
DELITOS CONTRA EL ESTADO Y LA COMUNIDAD		
Delitos contra la seguridad pública	0	0,00
Delitos contra el orden público	0	0,00
Delitos contra la seguridad de la nación	0	0,00
Delitos contra los poderes públicos y el orden constitucional	0	0,00
Delitos contra la administración pública	8	12,70
Delitos contra la fe pública	1	1,59
Total de delitos contra el estado y la comunidad	9	14,29
DELITOS CONTRA EL ESTADO CIVIL		
LEY 23.737 (estupefacientes)	0	0,00
OTROS DELITOS PREVISTOS EN LEYES ESPECIALES	1	1,59
TOTAL DE HECHOS DELICTUOSOS	92	146,10

DELITOS	FRECUENCIA	TASA C/10000 Hab.
SARMIENTO		
DELITOS CONTRA LAS PERSONAS		
Homicidios Dolosos	0	0,00
Homicidios dolosos en grado de tentativa	0	0,00
Homicidios culposos en accidentes de tránsito	2	2,14
Homicidios culposos por otros hechos	0	0,00
Lesiones dolosas	48	51,36
Lesiones culposas en accidentes de tránsito	8	8,56
Lesiones culposas por otros hechos	0	0,00
Otros delitos contra las personas	19	20,33
Total de delitos contra las personas	77	82,39
DELITOS CONTRA LA INTEGRIDAD SEXUAL Y EL HONOR		
Delitos contra el honor	0	0,00
Violaciones	0	0,00
Otros delitos contra la integridad sexual	3	3,21
Total de delitos contra la integridad sexual y el honor	3	3,21
DELITOS CONTRA LA LIBERTAD		
Amenazas	41	43,87
Otros delitos contra la libertad	4	4,28
Total de delitos contra la libertad	45	48,15
DELITOS CONTRA LA PROPIEDAD		
Robos y tentativas de robo (ex. los agrav. por el res. de lesiones y/o muertes)	144	154,08
Robos agrav. y tentativas de robo agrav. por el res. de lesiones y/o muerte.	0	0,00
Hurtos y tentativa de hurto.	81	86,67
Otros delitos contra la propiedad	81	86,67
Total de delitos contra la propiedad	306	327,41
DELITOS CONTRA EL ESTADO Y LA COMUNIDAD		
Delitos contra la seguridad pública	6	6,42
Delitos contra el orden público	0	0,00
Delitos contra la seguridad de la nación	0	0,00
Delitos contra los poderes públicos y el orden constitucional	0	0,00
Delitos contra la administración pública	13	13,91
Delitos contra la fe pública	2	2,14
Total de delitos contra el estado y la comunidad	21	22,47
DELITOS CONTRA EL ESTADO CIVIL		
LEY 23.737 (estupefacientes)	0	0,00
OTROS DELITOS PREVISTOS EN LEYES ESPECIALES		
	8	8,56
TOTAL DE HECHOS DELICTUOSOS	460	492,19
TEHUELCHES		
DELITOS CONTRA LAS PERSONAS		
Homicidios Dolosos	1	1,82
Homicidios dolosos en grado de tentativa	0	0,00
Homicidios culposos en accidentes de tránsito	1	1,82
Homicidios culposos por otros hechos	0	0,00
Lesiones dolosas	33	60,02
Lesiones culposas en accidentes de tránsito	4	7,28
Lesiones culposas por otros hechos	0	0,00
Otros delitos contra las personas	9	16,37
Total de delitos contra las personas	48	87,30
DELITOS CONTRA LA INTEGRIDAD SEXUAL Y EL HONOR		
Delitos contra el honor	0	0,00
Violaciones	0	0,00
Otros delitos contra la integridad sexual	0	0,00
Total de delitos contra la integridad sexual y el honor	0	0,00
DELITOS CONTRA LA LIBERTAD		
Amenazas	33	60,02
Otros delitos contra la libertad	0	0,00
Total de delitos contra la libertad	33	60,02
DELITOS CONTRA LA PROPIEDAD		
Robos y tentativas de robo (ex. los agrav. por el res. de lesiones y/o muertes)	25	45,47
Robos agrav. y tentativas de robo agrav. por el res. de lesiones y/o muerte.	0	0,00
Hurtos y tentativa de hurto.	14	25,46
Otros delitos contra la propiedad	37	67,30
Total de delitos contra la propiedad	76	138,23
DELITOS CONTRA EL ESTADO Y LA COMUNIDAD		
Delitos contra la seguridad pública	1	1,82
Delitos contra el orden público	0	0,00
Delitos contra la seguridad de la nación	0	0,00
Delitos contra los poderes públicos y el orden constitucional	0	0,00
Delitos contra la administración pública	5	9,09
Delitos contra la fe pública	2	3,64
Total de delitos contra el estado y la comunidad	8	14,55
DELITOS CONTRA EL ESTADO CIVIL		
LEY 23.737 (estupefacientes)	0	0,00
OTROS DELITOS PREVISTOS EN LEYES ESPECIALES		
	4	7,28
TOTAL DE HECHOS DELICTUOSOS	169	307,38

DELITOS	FRECUENCIA	TASA C/10000 Hab.
TELSEN		
DELITOS CONTRA LAS PERSONAS		
Homicidios Dolosos	0	0,00
Homicidios dolosos en grado de tentativa	0	0,00
Homicidios culposos en accidentes de tránsito	0	0,00
Homicidios culposos por otros hechos	0	0,00
Lesiones dolosas	1	5,05
Lesiones culposas en accidentes de tránsito	0	0,00
Lesiones culposas por otros hechos	0	0,00
Otros delitos contra las personas	1	5,05
Total de delitos contra las personas	2	10,10
DELITOS CONTRA LA INTEGRIDAD SEXUAL Y EL HONOR		
Delitos contra el honor	0	0,00
Violaciones	0	0,00
Otros delitos contra la integridad sexual	0	0,00
Total de delitos contra la integridad sexual y el honor	0	0,00
DELITOS CONTRA LA LIBERTAD		
Amenazas	0	0,00
Otros delitos contra la libertad	0	0,00
Total de delitos contra la libertad	0	0,00
DELITOS CONTRA LA PROPIEDAD		
Robos y tentativas de robo (ex. los agrav. por el res. de lesiones y/o muertes)	2	10,10
Robos agrav. y tentativas de robo agrav. por el res. de lesiones y/o muerte.	0	0,00
Hurtos y tentativa de hurto.	0	0,00
Otros delitos contra la propiedad	1	5,05
Total de delitos contra la propiedad	3	15,14
DELITOS CONTRA EL ESTADO Y LA COMUNIDAD		
Delitos contra la seguridad pública	0	0,00
Delitos contra el orden público	0	0,00
Delitos contra la seguridad de la nación	0	0,00
Delitos contra los poderes públicos y el orden constitucional	0	0,00
Delitos contra la administración pública	1	5,05
Delitos contra la fe pública	1	5,05
Total de delitos contra el estado y la comunidad	2	10,10
DELITOS CONTRA EL ESTADO CIVIL		
LEY 23.737 (estupefacientes)	0	0,00
OTROS DELITOS PREVISTOS EN LEYES ESPECIALES		
TOTAL DE HECHOS DELICTUOSOS	7	35,34
PREFECTURA		
DELITOS CONTRA LAS PERSONAS		
Homicidios Dolosos	0	0,00
Homicidios dolosos en grado de tentativa	0	0,00
Homicidios culposos en accidentes de tránsito	0	0,00
Homicidios culposos por otros hechos	0	0,00
Lesiones dolosas	0	0,00
Lesiones culposas en accidentes de tránsito	0	0,00
Lesiones culposas por otros hechos	0	0,00
Otros delitos contra las personas	0	0,00
Total de delitos contra las personas	0	0,00
DELITOS CONTRA LA INTEGRIDAD SEXUAL Y EL HONOR		
Delitos contra el honor	0	0,00
Violaciones	0	0,00
Otros delitos contra la integridad sexual	0	0,00
Total de delitos contra la integridad sexual y el honor	0	0,00
DELITOS CONTRA LA LIBERTAD		
Amenazas	16	0,00
Otros delitos contra la libertad	0	0,00
Total de delitos contra la libertad	16	0,00
DELITOS CONTRA LA PROPIEDAD		
Robos y tentativas de robo (ex. los agrav. por el res. de lesiones y/o muertes)	4	0,00
Robos agrav. y tentativas de robo agrav. por el res. de lesiones y/o muerte.	0	0,00
Hurtos y tentativa de hurto.	7	0,00
Otros delitos contra la propiedad	0	0,00
Total de delitos contra la propiedad	11	0,00
DELITOS CONTRA EL ESTADO Y LA COMUNIDAD		
Delitos contra la seguridad pública	0	0,00
Delitos contra el orden público	0	0,00
Delitos contra la seguridad de la nación	0	0,00
Delitos contra los poderes públicos y el orden constitucional	2	0,00
Delitos contra la administración pública	0	0,00
Delitos contra la fe pública	0	0,00
Total de delitos contra el estado y la comunidad	2	0,00
DELITOS CONTRA EL ESTADO CIVIL		
LEY 23.737 (estupefacientes)	0	0,00
OTROS DELITOS PREVISTOS EN LEYES ESPECIALES		
TOTAL DE HECHOS DELICTUOSOS	33	0,00

DELITOS	FRECUENCIA	TASA C/10000 Hab.
GENDARMERÍA		
DELITOS CONTRA LAS PERSONAS		
Homicidios Dolosos	1	0,00
Homicidios dolosos en grado de tentativa	0	0,00
Homicidios culposos en accidentes de tránsito	0	0,00
Homicidios culposos por otros hechos	0	0,00
Lesiones dolosas	0	0,00
Lesiones culposas en accidentes de tránsito	0	0,00
Lesiones culposas por otros hechos	0	0,00
Otros delitos contra las personas	0	0,00
Total de delitos contra las personas	1	0,00
DELITOS CONTRA LA INTEGRIDAD SEXUAL Y EL HONOR		
Delitos contra el honor	0	0,00
Violaciones	0	0,00
Otros delitos contra la integridad sexual	0	0,00
Total de delitos contra la integridad sexual y el honor	0	0,00
DELITOS CONTRA LA LIBERTAD		
Amenazas	1	0,00
Otros delitos contra la libertad	0	0,00
Total de delitos contra la libertad	1	0,00
DELITOS CONTRA LA PROPIEDAD		
Robos y tentativas de robo (ex. los agrav. por el res. de lesiones y/o muertes)	1	0,00
Robos agrav. y tentativas de robo agrav. por el res. de lesiones y/o muerte.	0	0,00
Hurtos y tentativa de hurto.	5	0,00
Otros delitos contra la propiedad	1	0,00
Total de delitos contra la propiedad	7	0,00
DELITOS CONTRA EL ESTADO Y LA COMUNIDAD		
Delitos contra la seguridad pública	1	0,00
Delitos contra el orden público	0	0,00
Delitos contra la seguridad de la nación	0	0,00
Delitos contra los poderes públicos y el orden constitucional	0	0,00
Delitos contra la administración pública	0	0,00
Delitos contra la fe pública	7	0,00
Total de delitos contra el estado y la comunidad	8	0,00
DELITOS CONTRA EL ESTADO CIVIL		
LEY 23.737 (estupefacientes)	48	0,00
OTROS DELITOS PREVISTOS EN LEYES ESPECIALES	10	0,00
TOTAL DE HECHOS DELICTUOSOS	75	0,00
POLICÍA FEDERAL ARGENTINA		
DELITOS CONTRA LAS PERSONAS		
Homicidios Dolosos	0	0,00
Homicidios dolosos en grado de tentativa	0	0,00
Homicidios culposos en accidentes de tránsito	0	0,00
Homicidios culposos por otros hechos	0	0,00
Lesiones dolosas	0	0,00
Lesiones culposas en accidentes de tránsito	0	0,00
Lesiones culposas por otros hechos	0	0,00
Otros delitos contra las personas	0	0,00
Total de delitos contra las personas	0	0,00
DELITOS CONTRA LA INTEGRIDAD SEXUAL Y EL HONOR		
Delitos contra el honor	0	0,00
Violaciones	0	0,00
Otros delitos contra la integridad sexual	0	0,00
Total de delitos contra la integridad sexual y el honor	0	0,00
DELITOS CONTRA LA LIBERTAD		
Amenazas	1	0,00
Otros delitos contra la libertad	0	0,00
Total de delitos contra la libertad	1	0,00
DELITOS CONTRA LA PROPIEDAD		
Robos y tentativas de robo (ex. los agrav. por el res. de lesiones y/o muertes)	0	0,00
Robos agrav. y tentativas de robo agrav. por el res. de lesiones y/o muerte.	0	0,00
Hurtos y tentativa de hurto.	0	0,00
Otros delitos contra la propiedad	1	0,00
Total de delitos contra la propiedad	1	0,00
DELITOS CONTRA EL ESTADO Y LA COMUNIDAD		
Delitos contra la seguridad pública	0	0,00
Delitos contra el orden público	0	0,00
Delitos contra la seguridad de la nación	0	0,00
Delitos contra los poderes públicos y el orden constitucional	0	0,00
Delitos contra la administración pública	0	0,00
Delitos contra la fe pública	6	0,00
Total de delitos contra el estado y la comunidad	6	0,00
DELITOS CONTRA EL ESTADO CIVIL		
LEY 23.737 (estupefacientes)	17	0,00
OTROS DELITOS PREVISTOS EN LEYES ESPECIALES	28	0,00
TOTAL DE HECHOS DELICTUOSOS	53	0,00

Delitos contra las Personas, contra la Integridad Sexual y el Honor HECHOS Y VICTIMAS		CHUBUT							
AÑO 2008									
Tipo de Delito	HECHOS		VICTIMAS						
	Total de Hechos	Tasa de Hechos c/100.000 hab.	Masculino	Tasa de Víctimas Masculinas c/100.000 hab.	Femenino	Tasa de Víctimas Femeninas c/100.000 hab.	No Consta	Total Víctimas	Tasa del total de Víctimas c/100.000 hab.
DELITOS CONTRA LAS PERSONAS									
Homicidios dolosos	39	8,47	37	16,03	2	0,87	0	39	8,47
Homicidios dolosos en grado de tentativa	20	4,34	18	7,80	2	0,87	0	20	4,34
Homicidios culposos en accidentes de tránsito	16	3,47	14	6,07	2	0,87	0	16	3,47
Homicidios culposos por otros hechos	0	0,00	0	0,00	0	0,00	0	0	0,00
Lesiones dolosas	1.634	354,69	959	415,46	623	271,04	52	1.634	354,69
Lesiones culposas en accidentes de tránsito	319	69,24	199	86,21	110	47,86	10	319	69,24
Lesiones culposas por otros hechos	1	0,22	1	0,43	0	0,00	0	1	0,22
Otros delitos contra las personas	417	90,52	263	113,94	160	69,61	0	423	91,82
Total de delitos contra las personas	2.446	530,95	1.491	645,94	899	391,11	62	2.452	532,25
DELITOS CONTRA LA INTEGRIDAD SEXUAL Y EL HONOR									
Delitos contra el honor	0	0,00	0	0,00	0	0,00	0	0	0,00
Violaciones	11	2,39	0	0,00	11	4,79	0	11	2,39
Otros delitos contra la integridad sexual	75	16,28	3	1,30	71	30,89	1	75	16,28
Total de delitos contra la integridad sexual y el honor	86	18,67	3	1,30	82	35,67	1	86	18,67
TOTALES	2.532	549,62	1.494	647,24	981	426,79	63	2.538	550,92



ACLARACION SOBRE EL SISTEMA DE ALERTA TEMPRANA

S.A.T.

Este Sistema se realiza sobre la base de la información desagregada que cada Policía y Fuerza de Seguridad remite sobre homicidios dolosos, culposos en hechos de tránsito y delitos contra la propiedad.

Existen casos registrados en el Sistema Nacional de Información Criminal (SNIC) que no fueron informados en forma desagregada en el SAT.

Por tal motivo siempre la cantidad de casos del SAT es inferior a la del SNIC, tal como surge del primer cuadro que se presenta a continuación.

Reporte Anual del Sistema de Alerta Temprana - HOMICIDIOS CHUBUT - AÑO 2008

Cuadro Resumen. Total de homicidios por mes

Hechos	HOMICIDIOS DOLOSOS		HOMICIDIOS CULPOSOS EN HECHOS DE TRANSITO	
	SNIC	SAT	SNIC	SAT
Enero	5	5	0	0
Febrero	10	10	3	3
Marzo	5	5	3	2
Abril	5	0	2	0
Mayo	3	3	0	0
Junio	1	1	3	3
Julio	3	3	0	0
Agosto	1	1	2	2
Septiembre	0	0	0	0
Octubre	1	1	2	2
Noviembre	3	3	1	1
Diciembre	2	2	0	0
Total	39	34	16	13
Promedio mensual	3		1	
Tasa c/100 mil hab.	8,47		3,47	

Aclaración: Del total de los homicidios dolosos y culposos en hechos de tránsito informados en las planillas de hechos delictuosos (SNIC), se posee información detallada solamente del total que aparece en la columna del Sistema de Alerta Temprana (SAT).

Cuadro Resumen. Total de homicidios del año*

Tipo de Homicidio	Valores Absolutos	Tipos de Homicidios
Homicidios dolosos	39	<p style="text-align: center;">Tipos de Homicidios</p> <p style="text-align: right;">Homicidios culposos en tránsito 29%</p> <p style="text-align: left;">Homicidios dolosos 71%</p>
Homicidios culposos en tránsito	16	
Homicidios culposos por otros hechos**	0	
Total de Homicidios	55	

*Los datos de este cuadro provienen de las planillas de Hechos Delictuosos

**De los Homicidios Culposos por otros hechos no se cuenta con información más detallada.

Homicidios Dolosos CHUBUT - AÑO 2008

Cuadro Resumen de Homicidios dolosos.

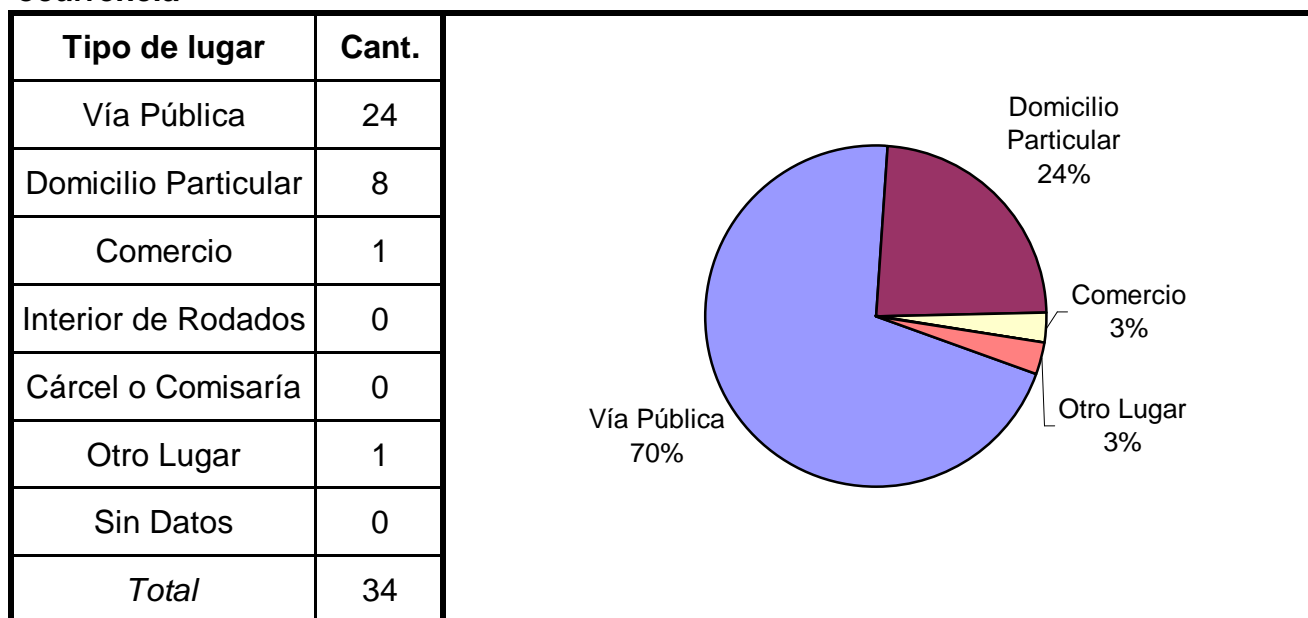
Cantidad total de hechos, de víctimas y de imputados

Homicidios dolosos	Hechos	Víctimas	Imputados
	34	34	23

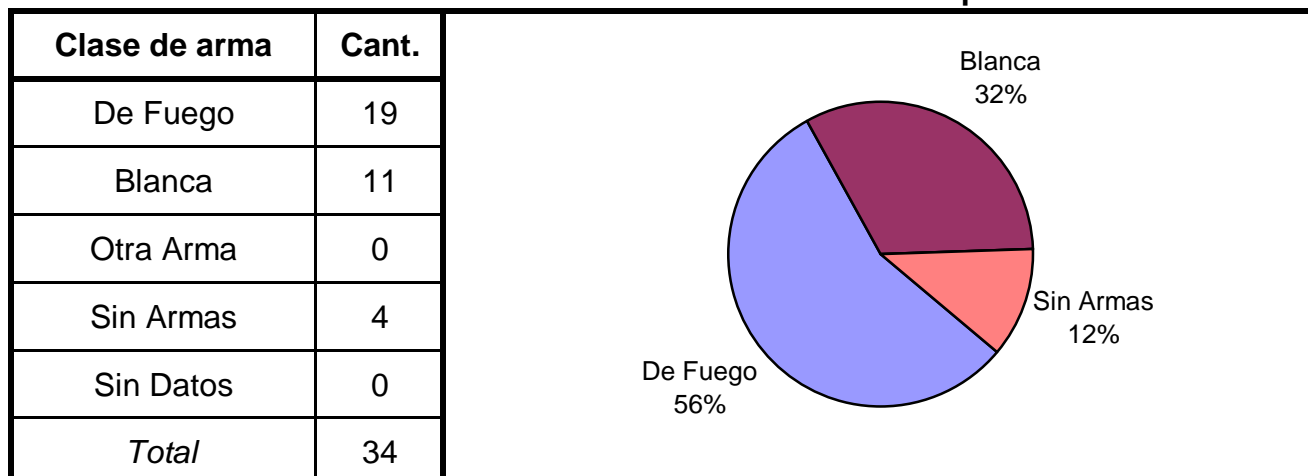
Serie hechos

En esta serie de cuadros se presenta información resumida acerca de las características del tipo de hecho homicidio doloso.

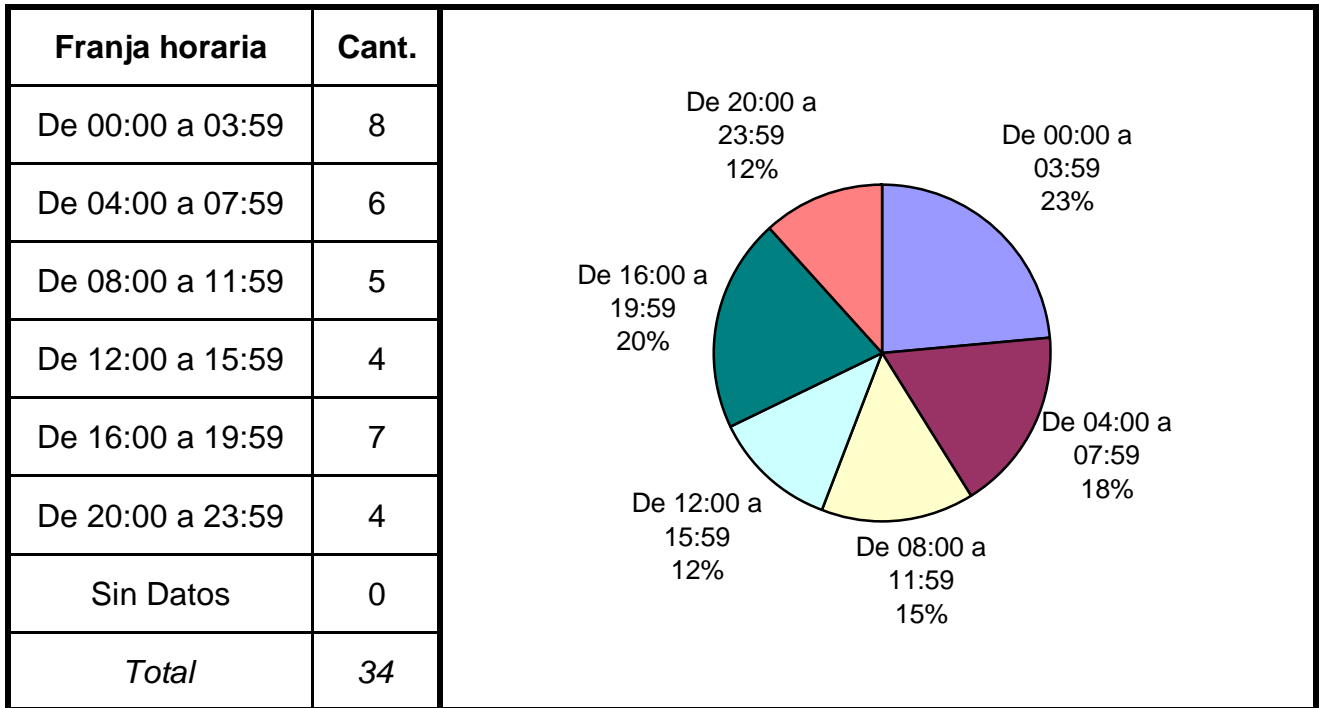
Cuadro 1. Distribución de frecuencias de homicidios dolosos por tipo de lugar de ocurrencia



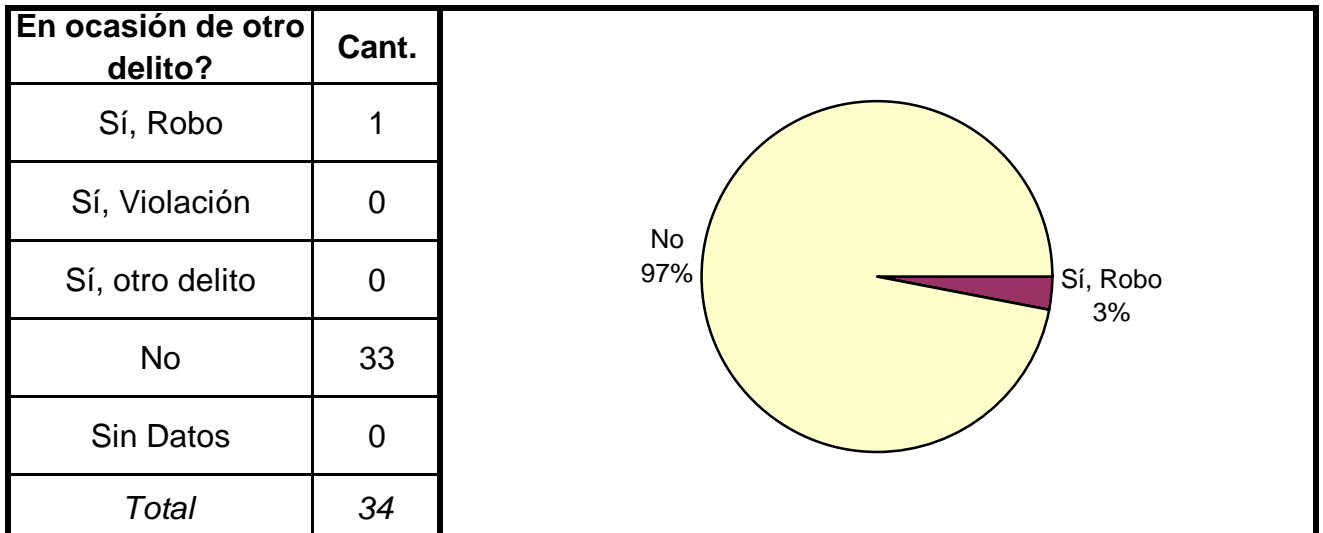
Cuadro 2. Distribución de frecuencias de homicidios dolosos por clase de arma



Cuadro 3. Distribución de frecuencias de homicidios dolosos por franja horaria de ocurrencia



Cuadro 4. Distribución de frecuencias de homicidios dolosos según circunstancias en que se produjeron



Cuadro 5. Distribución de frecuencias de homicidios dolosos en ocasión de robo por tipo de lugar de ocurrencia

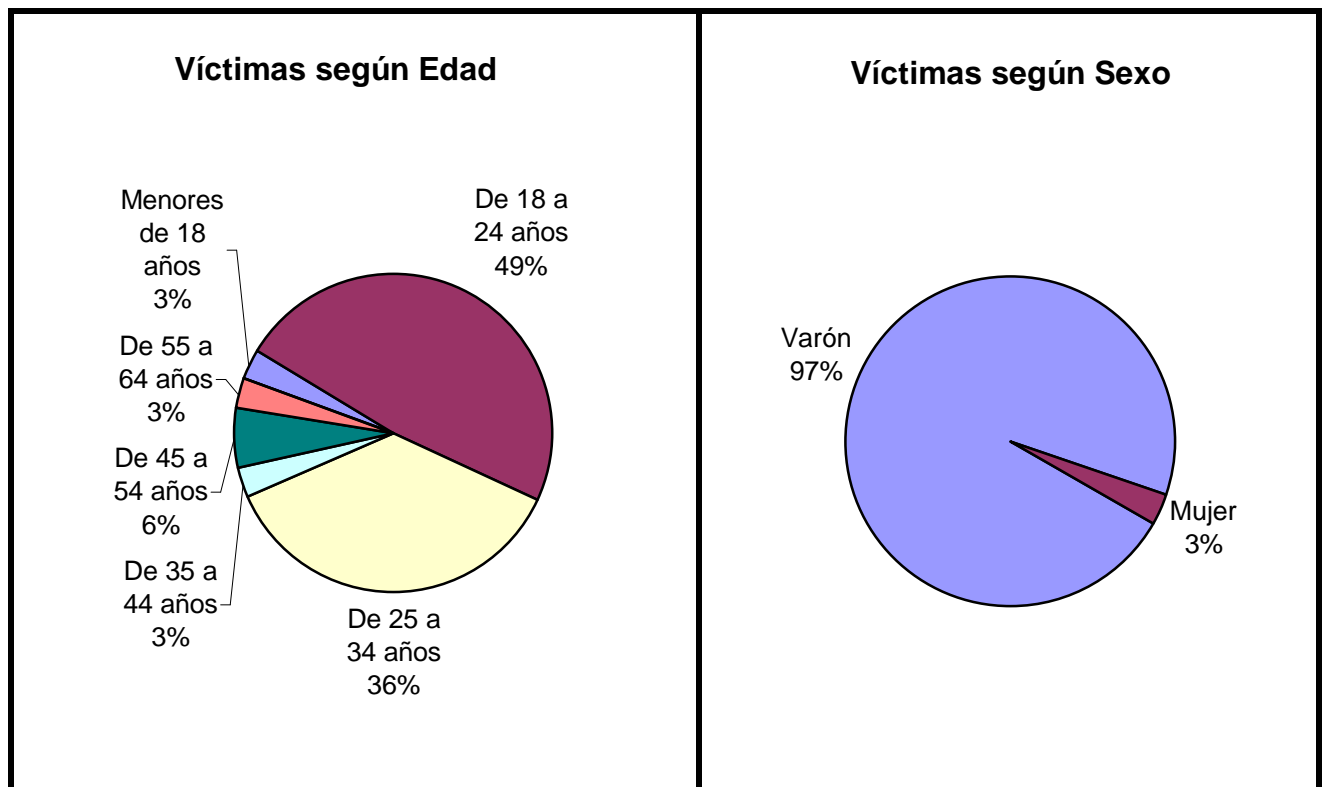
Tipo de lugar	Cant.	
Vía Pública	0	
Domicilio Particular	0	
Comercio	1	
Interior de Rodados	0	
Cárcel o Comisaría	0	
Otro Lugar	0	
Sin Datos	0	
<i>Total</i>	1	

Serie personas

En esta serie de cuadros se presenta información resumida acerca de las personas involucradas en homicidios dolosos.

Cuadro 1. Víctimas de homicidios dolosos según sexo por grupo de edades

Grupo de edad	Varón	Mujer	Sin Datos	Total
Menores de 18 años	1	0	0	1
De 18 a 24 años	15	1	0	16
De 25 a 34 años	12	0	0	12
De 35 a 44 años	1	0	0	1
De 45 a 54 años	2	0	0	2
De 55 a 64 años	1	0	0	1
De 65 años y más	0	0	0	0
Sin Datos	1	0	0	1
<i>Total</i>	<i>33</i>	<i>1</i>	<i>0</i>	<i>34</i>

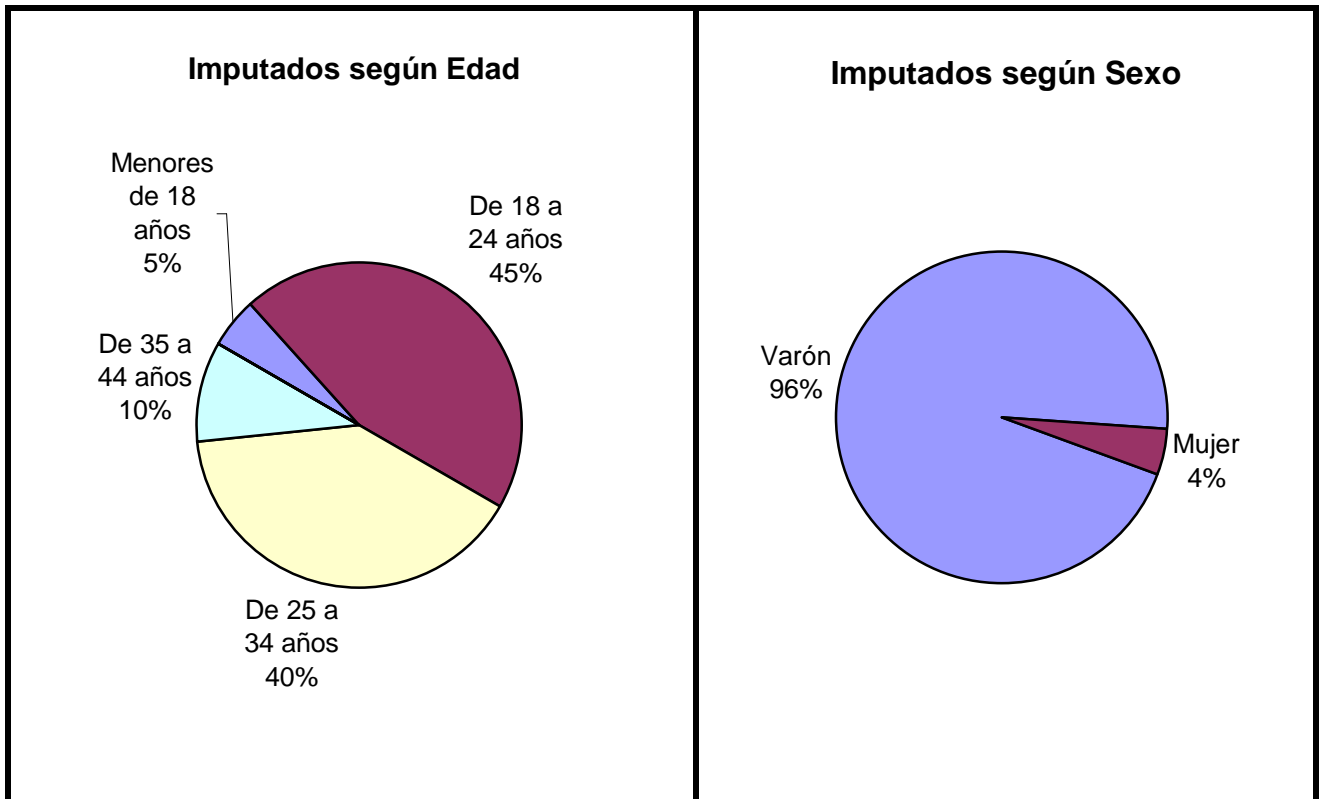


Cuadro 2. Víctimas de homicidios dolosos según clase de víctima

Clase de Víctima	Cant.	
Civil	34	
Policía en Servicio	0	
Policía fuera de Servicio	0	
Seguridad Privada	0	
Otra fuerza de seguridad	0	
Sin Datos	0	
<i>Total</i>	<i>34</i>	

Cuadro 3. Imputados de homicidios dolosos según sexo por grupo de edades

Grupo de edad	Varón	Mujer	Sin Datos	Total
Menores de 18 años	1	0	0	1
De 18 a 24 años	8	1	0	9
De 25 a 34 años	8	0	0	8
De 35 a 44 años	2	0	0	2
De 45 a 54 años	0	0	0	0
De 55 a 64 años	0	0	0	0
De 65 años y más	0	0	0	0
Sin Datos	3	0	0	3
<i>Total</i>	<i>22</i>	<i>1</i>	<i>0</i>	<i>23</i>



Cuadro 4. Imputados de homicidios dolosos según clase de imputado

Clase de Imputado	Cant.	
Civil	23	
Policía en Servicio	0	
Policía fuera de Servicio	0	
Seguridad Privada	0	
Otra fuerza de seguridad	0	
Sin Datos	0	
<i>Total</i>	<i>23</i>	

Dirección Nacional de Política Criminal - Ministerio de Justicia, Seguridad y DD.HH.

Homicidios Culposos en Hechos de Tránsito

CHUBUT - AÑO 2008

Cuadro Resumen de Homicidios culposos en hechos de tránsito.

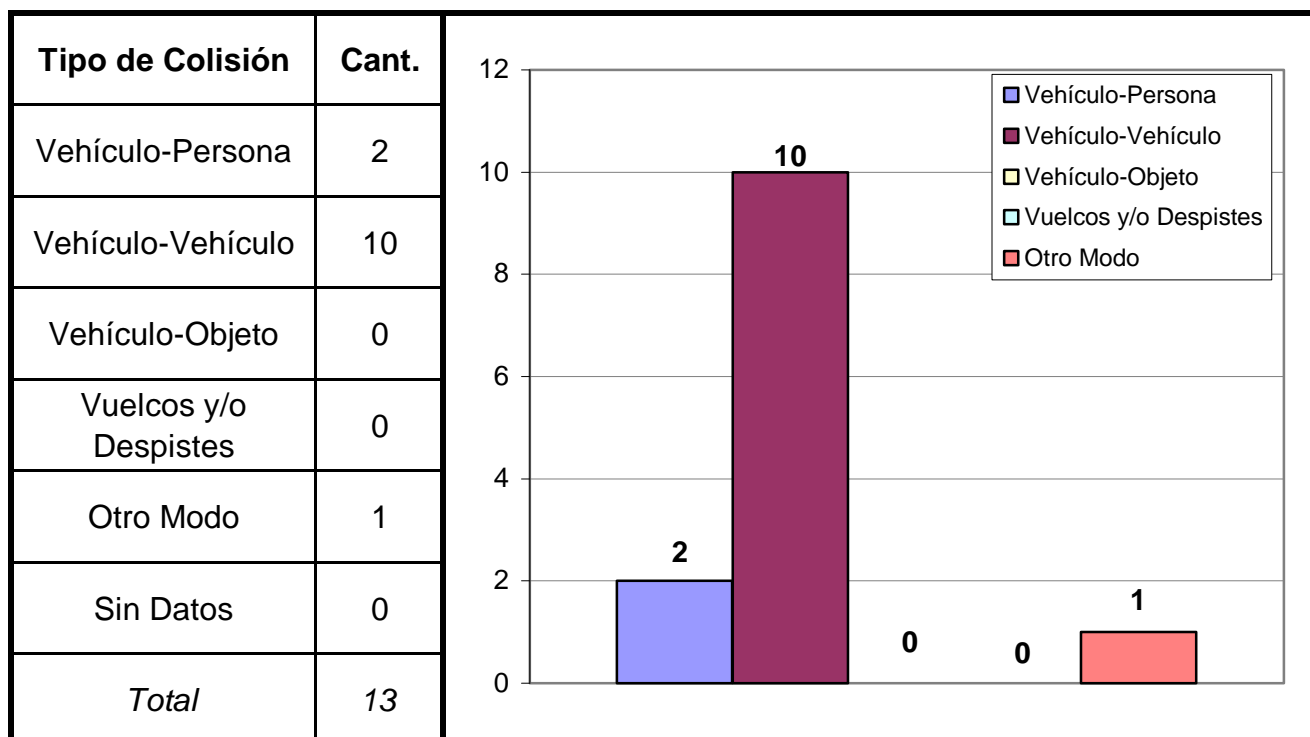
Cantidad total de hechos, de víctimas y de imputados.

Homicidios Culposos en Hechos de Tránsito	Hechos	Víctimas	Imputados
	13	13	11

Serie hechos

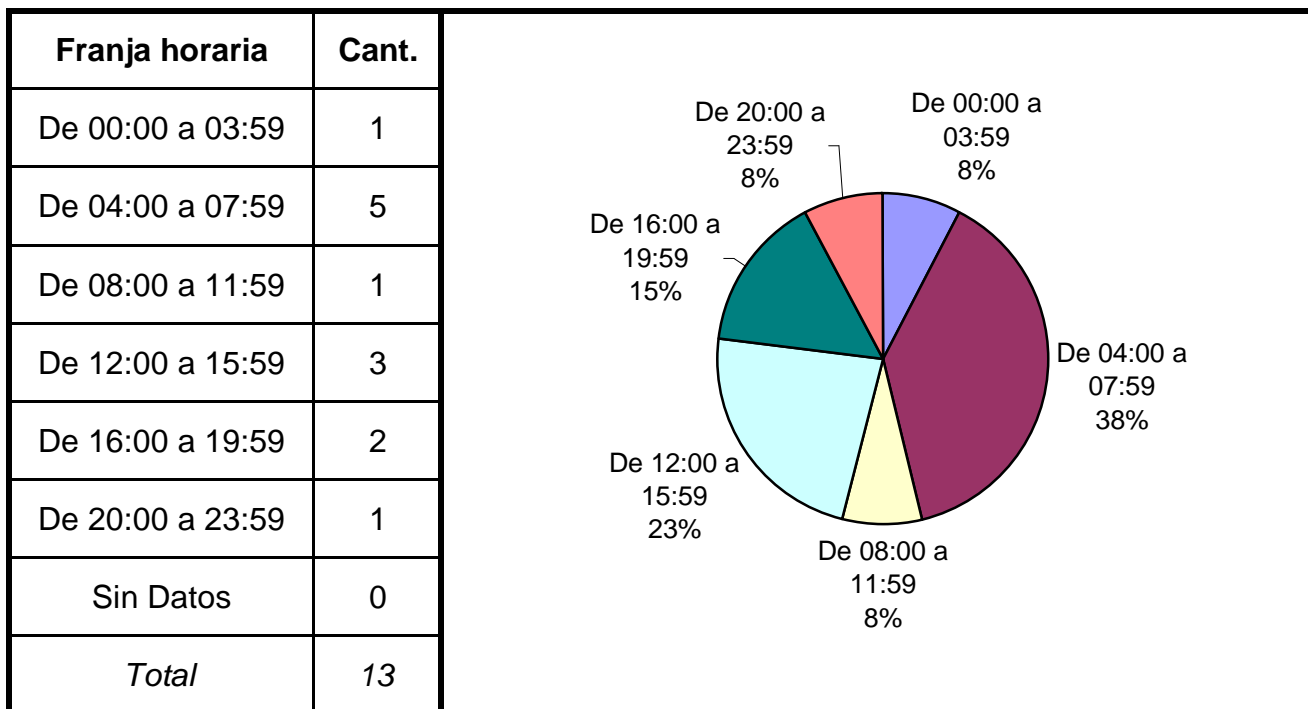
En esta serie de cuadros se presenta información resumida acerca de las características del tipo de hecho homicidio culposo en hecho de tránsito.

Cuadro 1. Distribución de frecuencias de homicidios culposos en hecho de tránsito por tipo de colisión



(Aclaración: el total de tipos de colisión puede no coincidir con el total de hechos debido a que las categorías consideradas no son excluyentes de modo que se puede dar más de una modalidad por hecho)

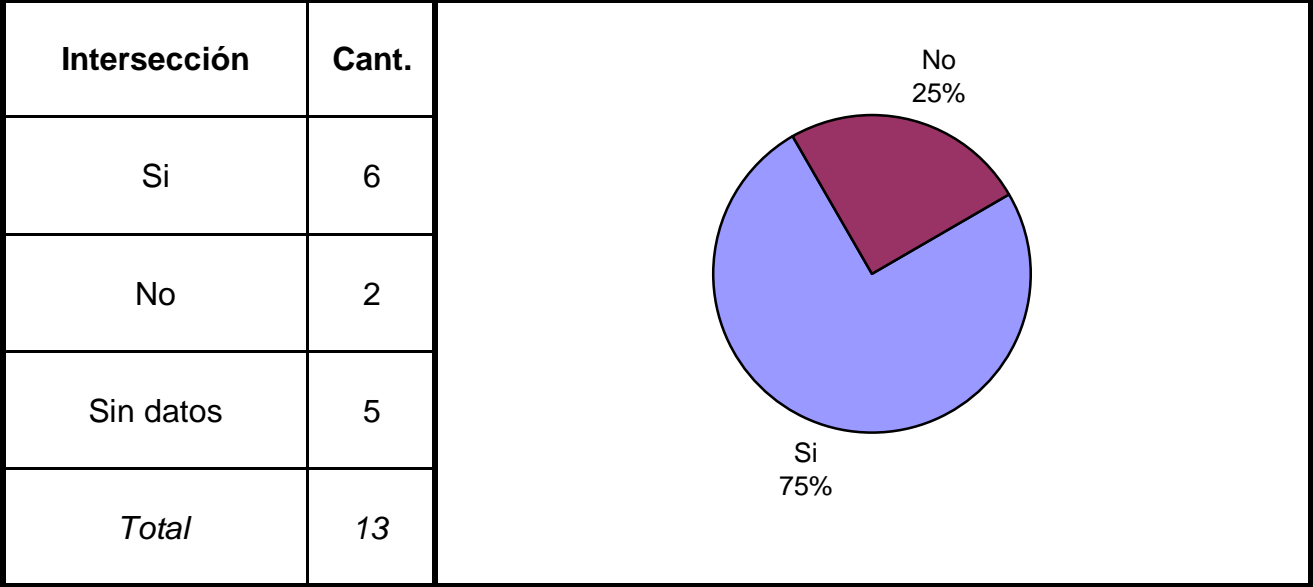
Cuadro 2. Distribución de frecuencias de homicidios culposos en hechos de tránsito por franja horaria de ocurrencia



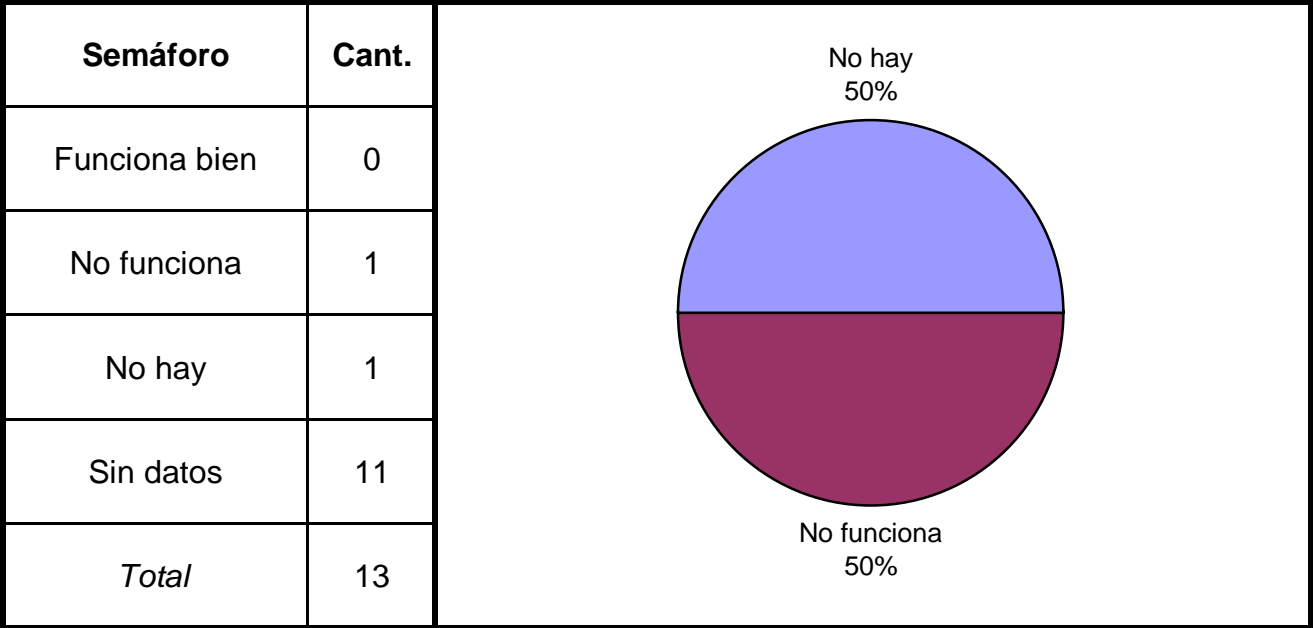
Cuadro 3. Distribución de frecuencias de homicidios culposos en hechos de tránsito según condiciones climáticas

Condición	Cant.
Normal	13
Niebla	0
Lluvia / llovizna	0
Nieve / granizo	0
Otra condición	0
Sin datos	0
<i>Total</i>	<i>13</i>

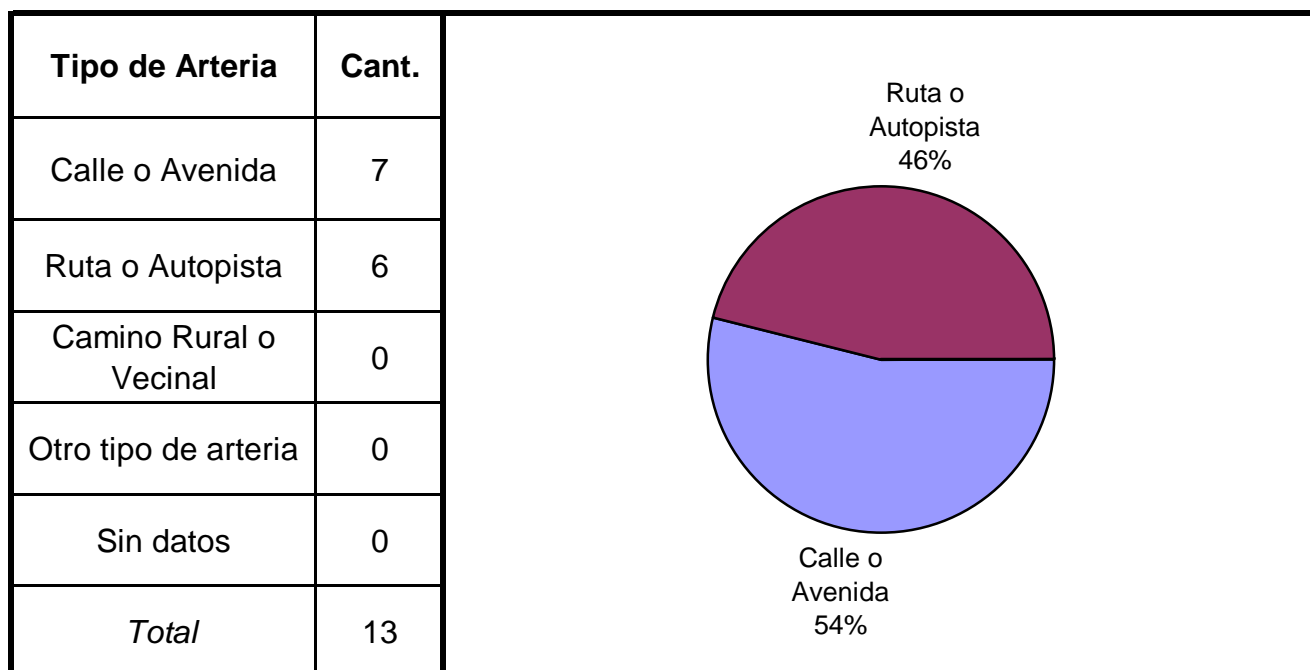
Cuadro 4. Distribución de frecuencias de homicidios culposos en hechos de tránsito según se trate de hechos ocurridos en intersección de calles



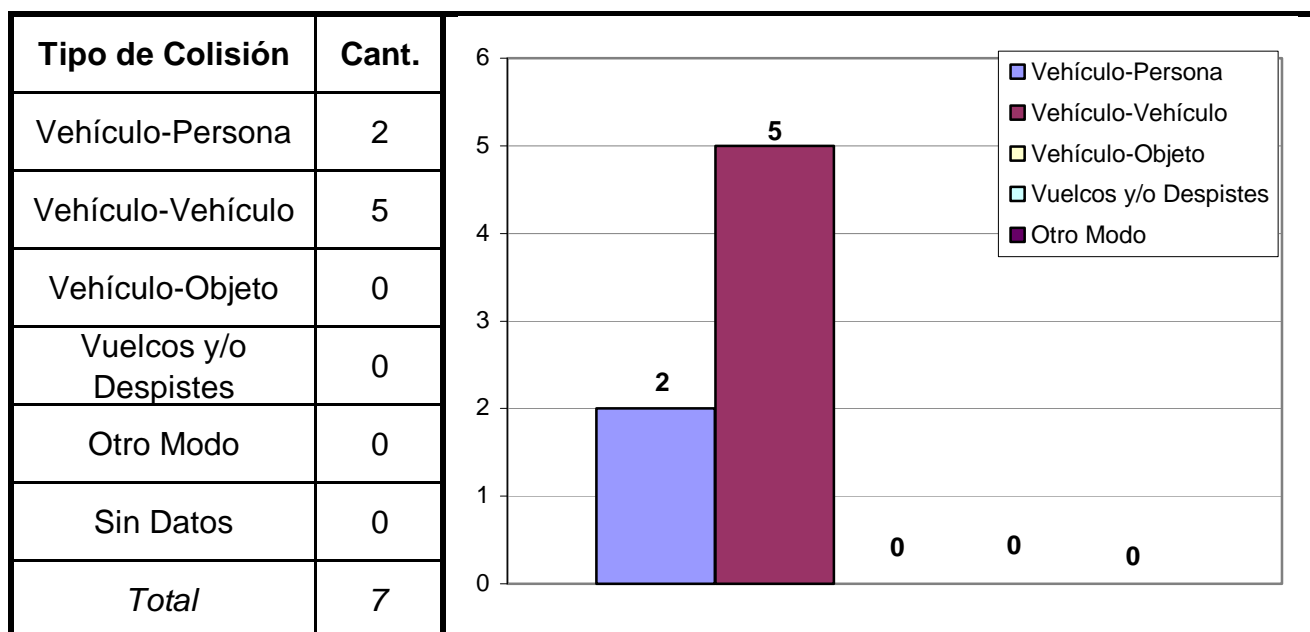
Cuadro 5. Distribución de frecuencias de homicidios culposos en hechos de tránsito según existencia y/o funcionamiento de semáforo



Cuadro 6. Distribución de frecuencias de homicidios culposos en hechos de tránsito según tipo de arteria

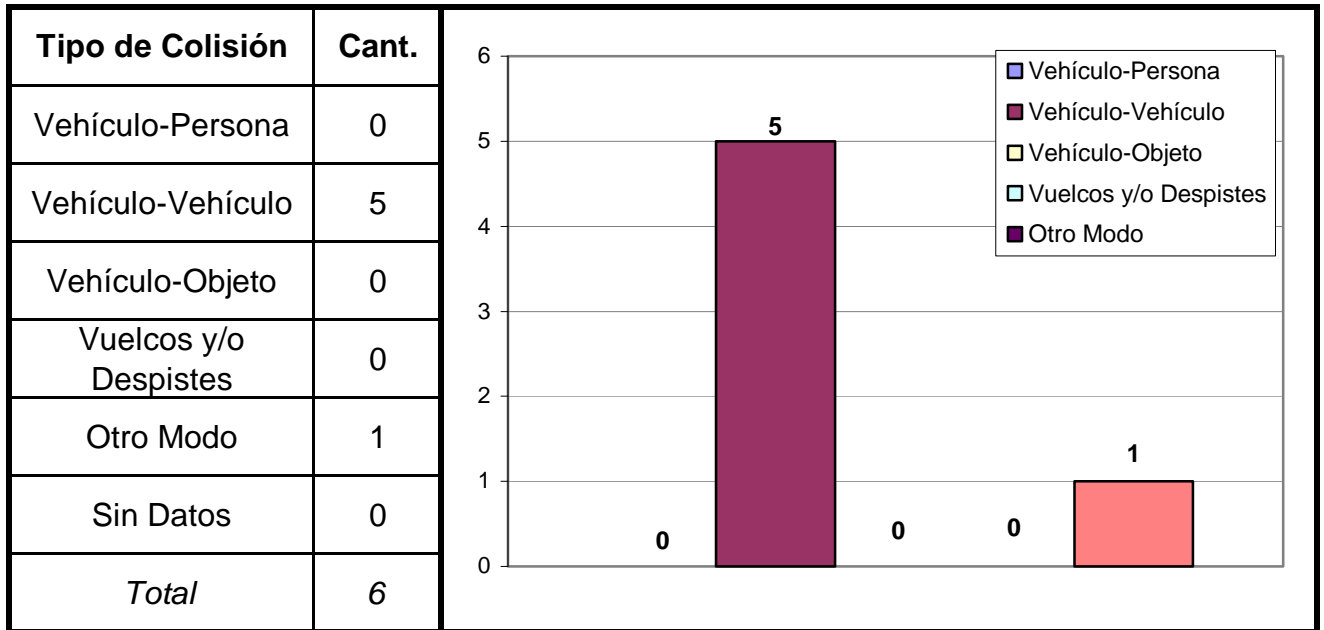


Cuadro 7. Modo de producción de los hechos ocurridos en Calle o Avenida



(Aclaración: el total de tipos de colisión puede no coincidir con el total de hechos debido a que las categorías consideradas no son excluyentes de modo que se puede dar más de una modalidad por hecho)

Cuadro 8. Modo de producción de los hechos ocurridos en Rutas o Autopistas



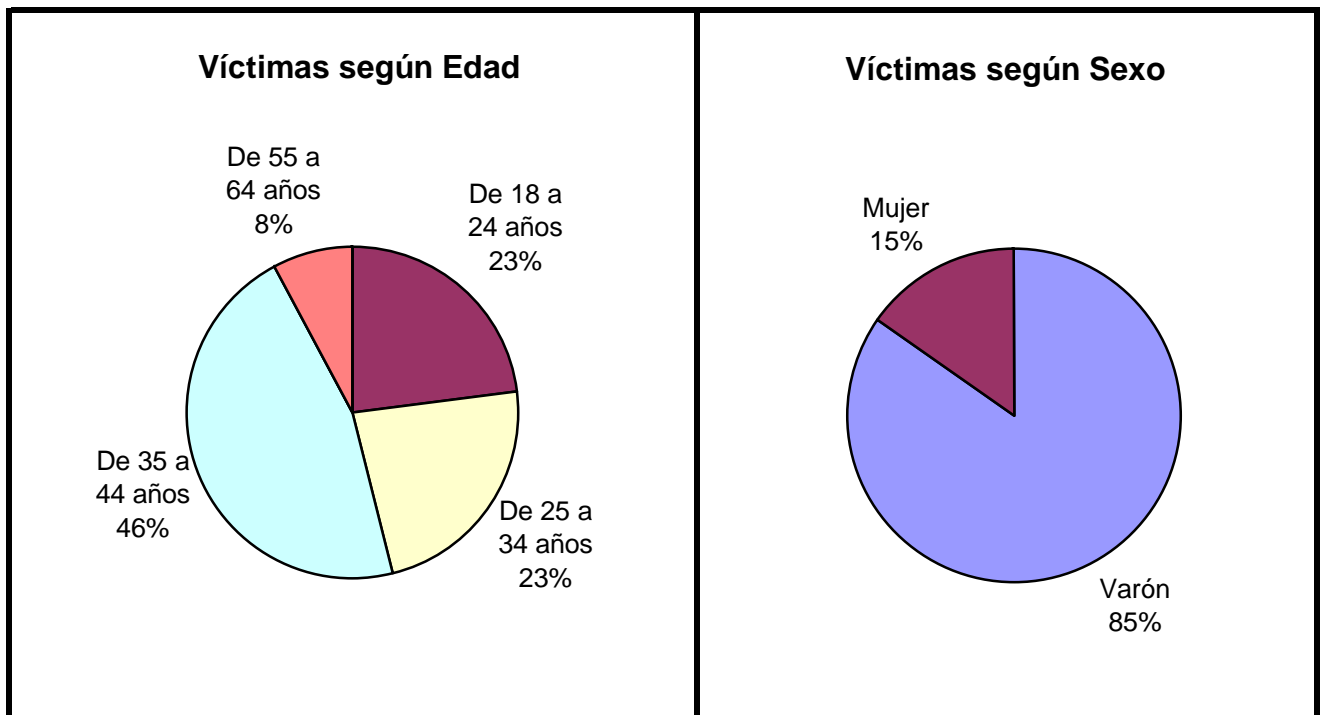
(Aclaración: el total de tipos de colisión puede no coincidir con el total de hechos debido a que las categorías consideradas no son excluyentes de modo que se puede dar más de una modalidad por hecho)

Serie personas

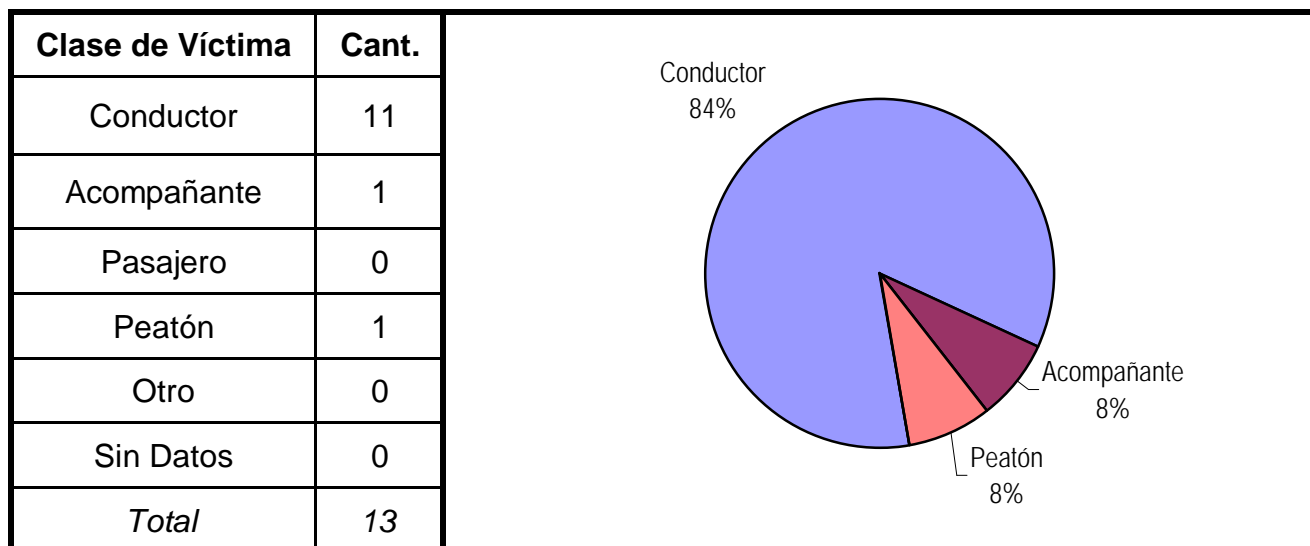
En esta serie de cuadros se presenta información resumida acerca de las personas involucradas en homicidios culposos en hechos de tránsito.

Cuadro 1. Víctimas de homicidios culposos en hechos de tránsito según sexo por grupo de edades

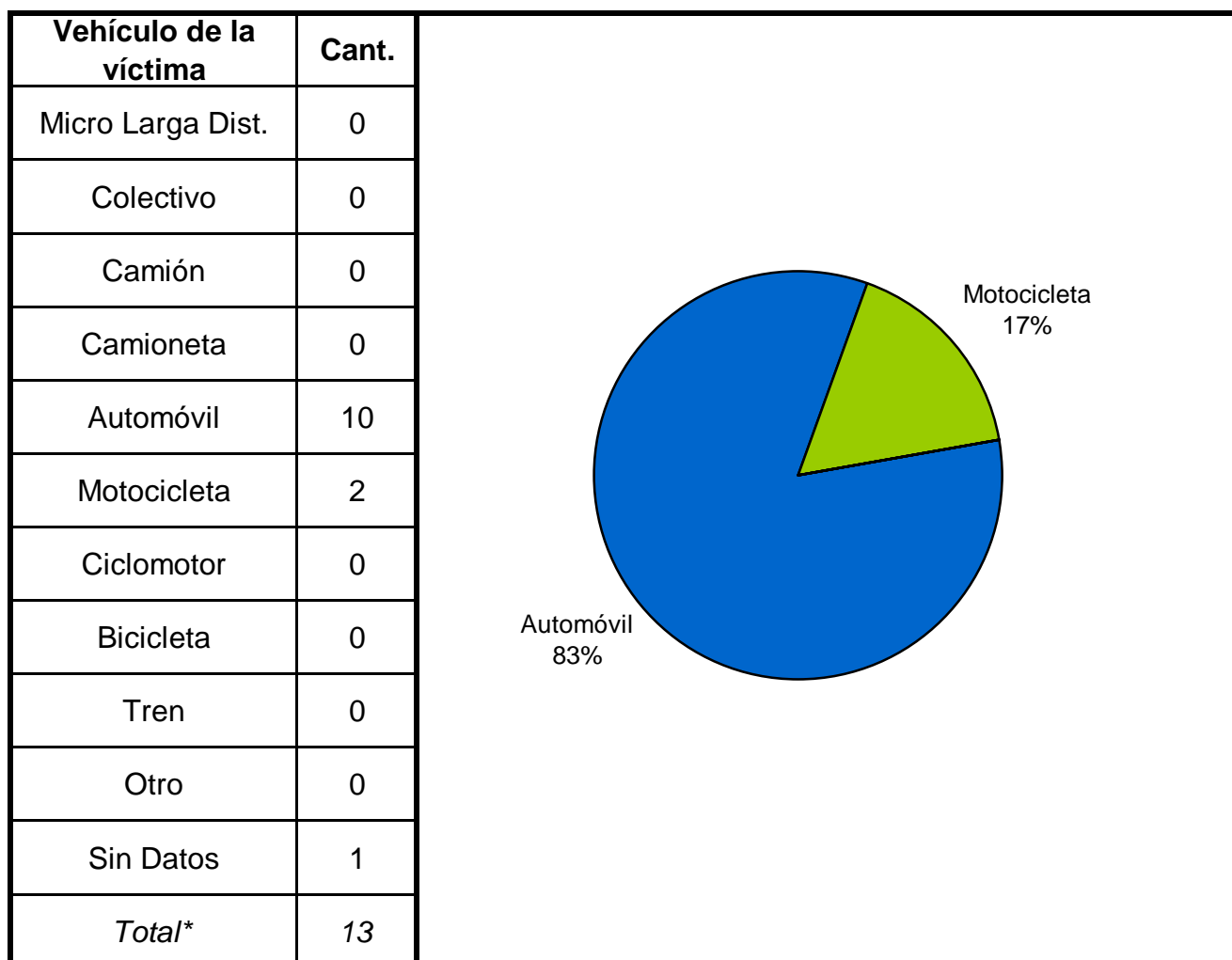
Grupo de edad	Varón	Mujer	Sin Datos	Total
Menores de 18 años	0	0	0	0
De 18 a 24 años	3	0	0	3
De 25 a 34 años	2	1	0	3
De 35 a 44 años	5	1	0	6
De 45 a 54 años	0	0	0	0
De 55 a 64 años	1	0	0	1
De 65 años y más	0	0	0	0
Sin Datos	0	0	0	0
Total	11	2	0	13



Cuadro 2. Clase de víctima



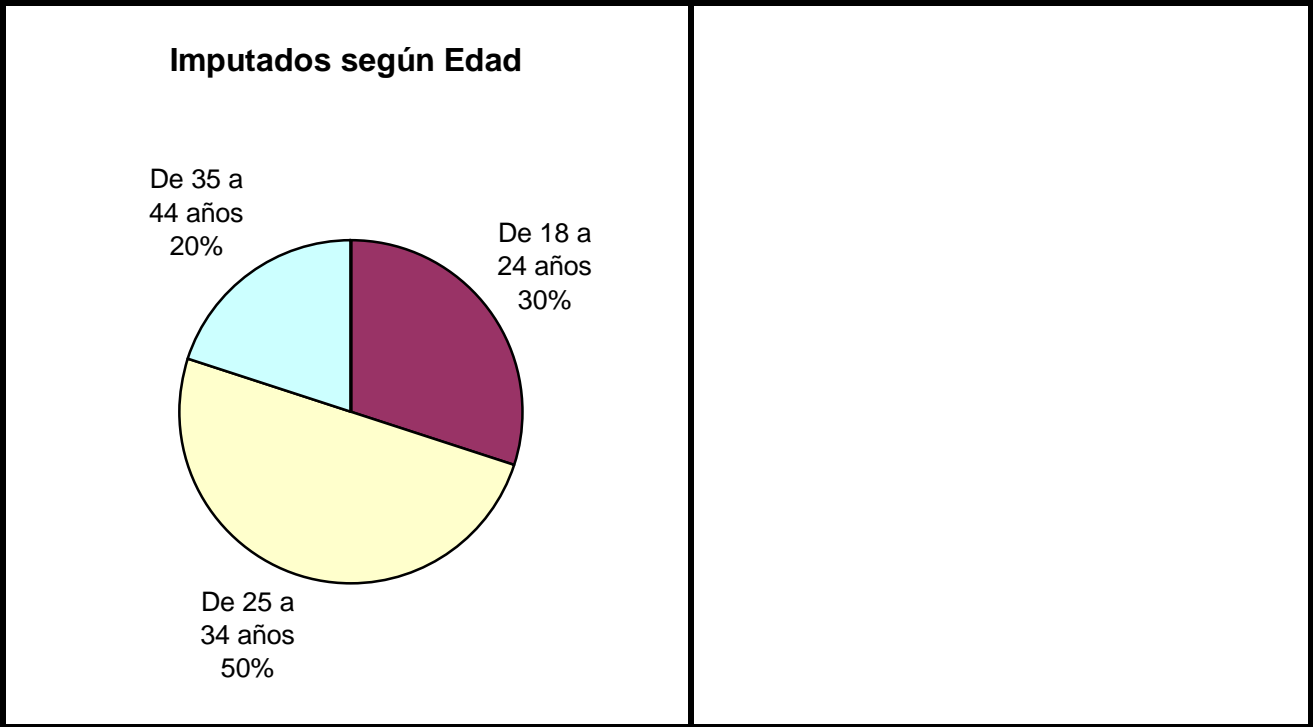
Cuadro 3. Tipo de vehículo de la víctima



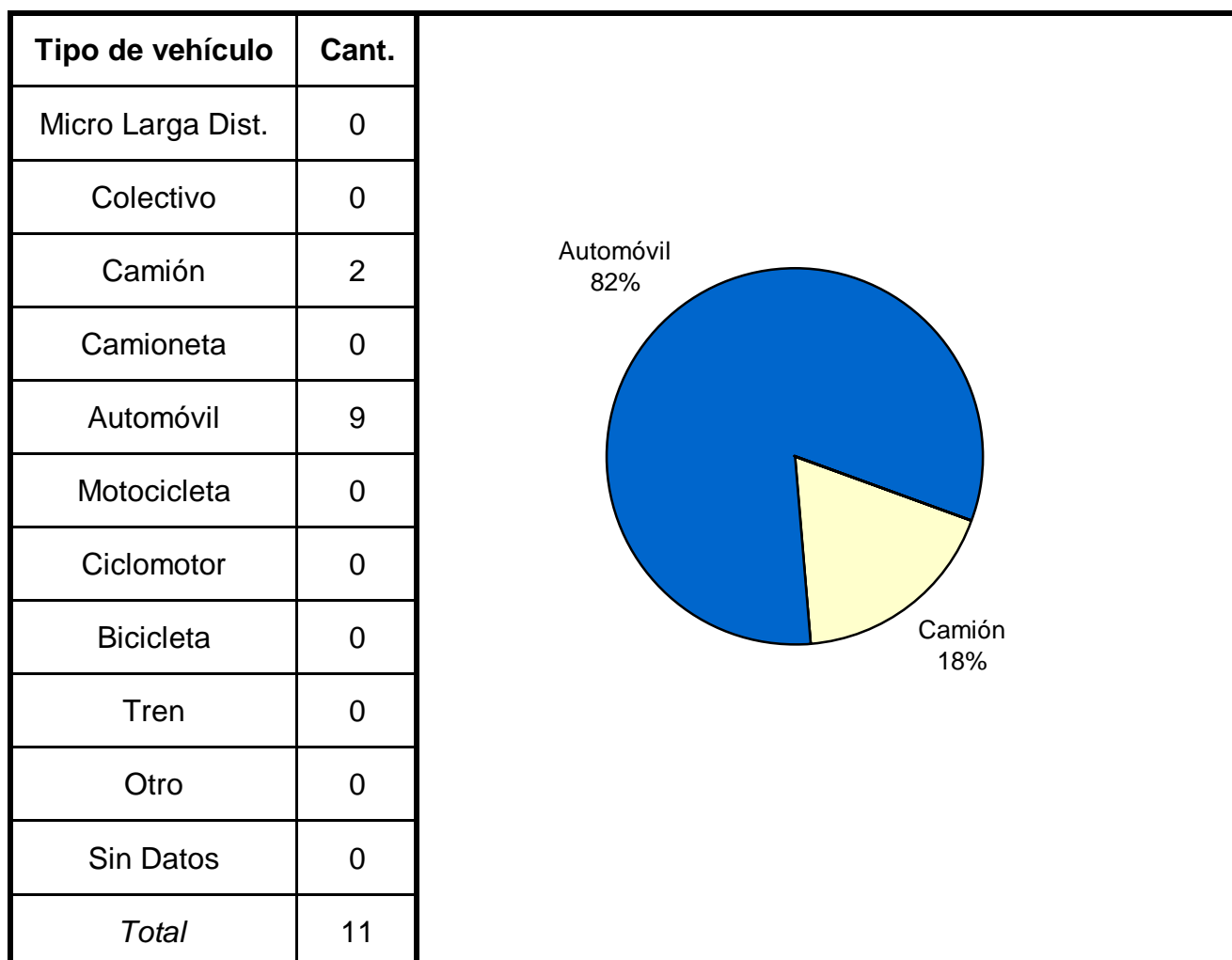
* Se encuentran excluidos los peatones

Cuadro 4. Imputados de homicidios culposos en hechos de tránsito según sexo por grupo de edades

Grupo de edad	Varón	Mujer	Sin Datos	Total
Menores de 18 años	0	0	0	0
De 18 a 24 años	3	0	0	3
De 25 a 34 años	5	0	0	5
De 35 a 44 años	2	0	0	2
De 45 a 54 años	0	0	0	0
De 55 a 64 años	0	0	0	0
De 65 años y más	0	0	0	0
Sin Datos	1	0	0	1
<i>Total</i>	<i>11</i>	<i>0</i>	<i>0</i>	<i>11</i>



Cuadro 5. Tipo de vehículo del imputado

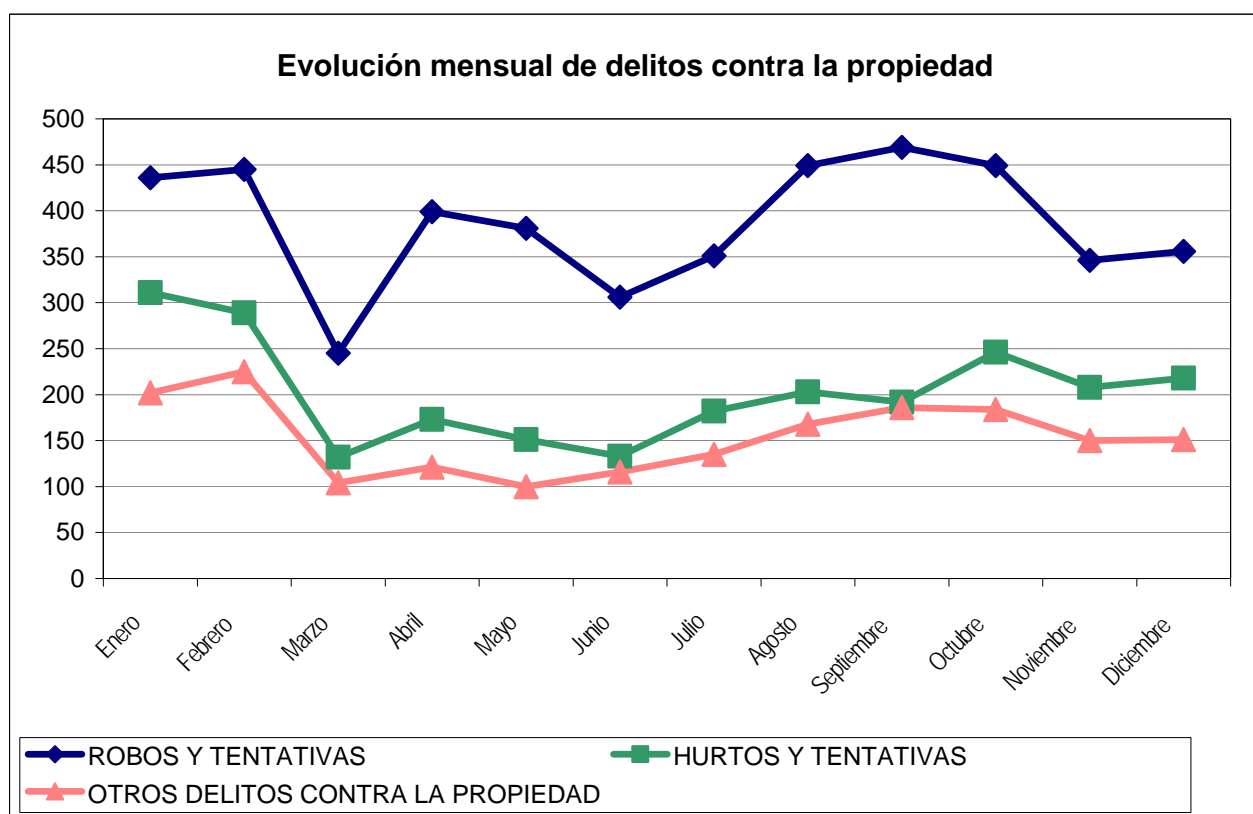


Reporte Anual del SAT - DELITOS CONTRA LA PROPIEDAD CHUBUT - AÑO 2008

Cuadro Resumen. Total de delitos contra la propiedad por mes

Hechos	ROBOS Y TENTATIVAS		HURTOS Y TENTATIVAS		OTROS DELITOS CONTRA LA PROPIEDAD	
	SNIC	SAT	SNIC	SAT	SNIC	SAT
Enero	436	436	311	311	202	193
Febrero	445	441	289	287	225	214
Marzo	245	245	132	132	104	99
Abril	399	399	173	172	121	119
Mayo	381	381	151	151	100	92
Junio	306	304	133	131	116	112
Julio	351	350	182	179	135	130
Agosto	449	448	203	202	168	156
Septiembre	469	466	192	191	186	178
Octubre	449	448	246	242	184	174
Noviembre	346	345	208	206	150	143
Diciembre	356	357	218	218	151	138
Total	4.632	4.620	2.438	2.422	1.842	1.748
Promedio	386		203		154	
Tasa c/100 mil hab.	1005,46		529,21		399,84	

Aclaración: El sistema de alerta temprana (SAT) de delitos contra la propiedad se implementó a partir del año 2001. Es posible encontrar algunas inconsistencias en la información enviada por la policía que no han podido subsanarse.

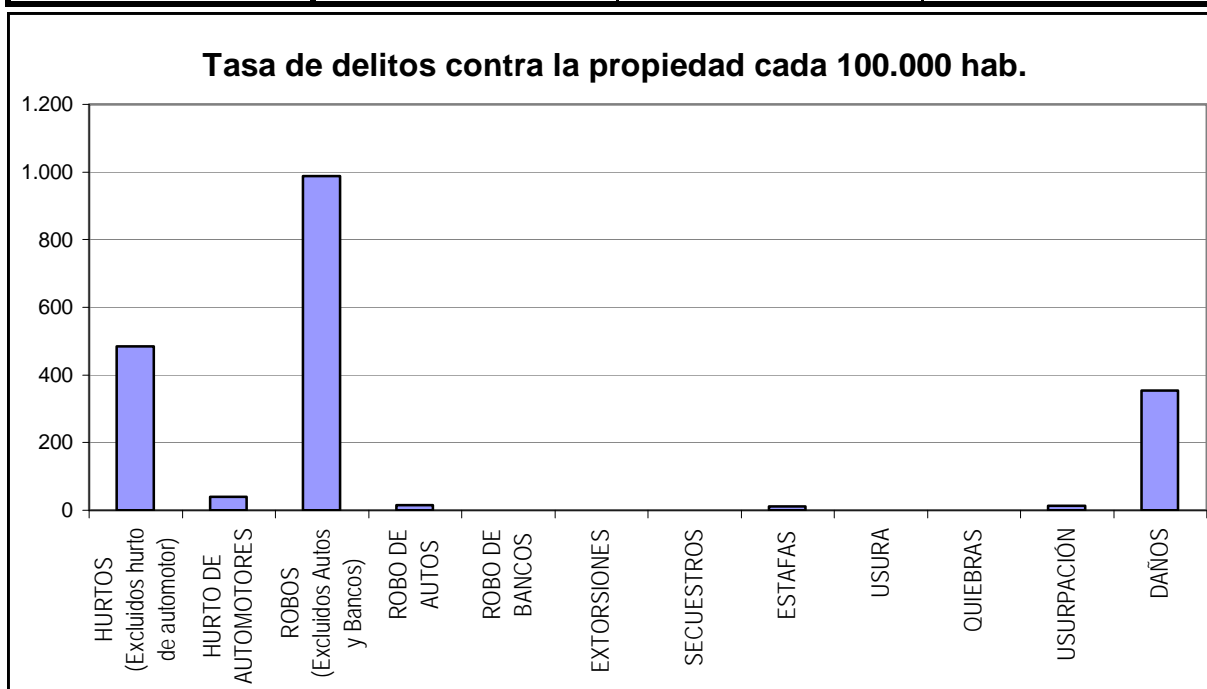


Reporte Anual del SAT - Delitos contra la Propiedad CHUBUT - AÑO 2008

Cuadro Resumen de Delitos contra la Propiedad

Cantidad de hechos, tasa cada 100.000 habitantes y porcentaje respecto del total

<i>Delitos contra la Propiedad</i>	Hechos	Tasa c/ 100.000 hab.	Porcentaje
HURTOS (Excluidos hurto de automotor)	2.236	485,37	25,4%
HURTO DE AUTOMOTORES	186	40,37	2,1%
ROBOS (Excluidos Autos y Bancos)	4.550	987,66	51,8%
ROBO DE AUTOS	70	15,19	0,8%
ROBO DE BANCOS	0	0,00	0,0%
EXTORSIONES	4	0,87	0,0%
SECUESTROS	0	0,00	0,0%
ESTAFAS	53	11,50	0,6%
USURA	0	0,00	0,0%
QUIEBRAS	0	0,00	0,0%
USURPACIÓN	61	13,24	0,7%
DAÑOS	1.630	353,82	18,5%
Total de delitos contra la	8.790	1.908,03	100%

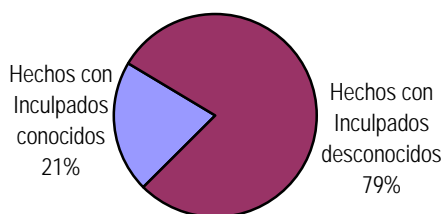


Reporte Anual del SAT - Delitos contra la Propiedad CHUBUT - AÑO 2008

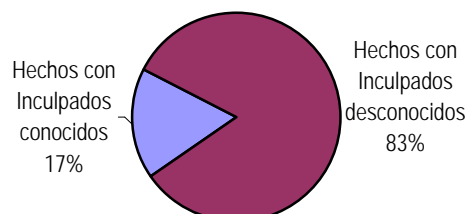
Distribución de hurto, hurto de automotores, robo, robo de banco y robo de automotores según inculpados conocidos, desconocidos y total

Delitos	Hechos con Inculpados conocidos	<i>Tasa cada 100.000 hab.</i>	Hechos con Inculpados desconocidos	<i>Tasa cada 100.000 hab.</i>	Cantidad Total de Hechos	<i>Tasa cada 100.000 hab.</i>
HURTOS (Excluidos hurto de automotor)	473	102,67	1.763	382,69	2.236	485,37
HURTO DE AUTOMOTORES	32	6,95	154	33,43	186	40,37
ROBOS (Excluidos Autos y Bancos)	882	191,45	3.668	796,21	4.550	987,66
ROBO DE AUTOS	18	3,91	52	11,29	70	15,19
ROBO DE BANCOS	0	0,00	0	0,00	0	0,00

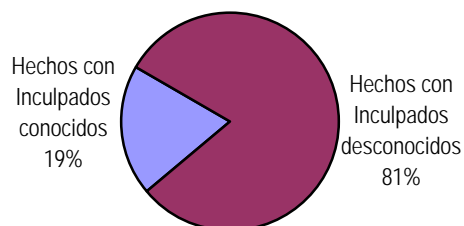
HURTOS



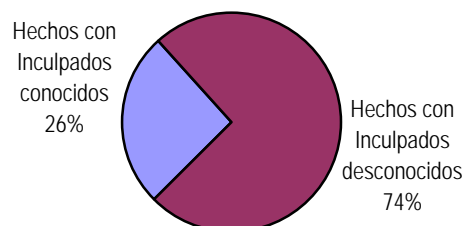
HURTO DE AUTOMOTORES



ROBOS

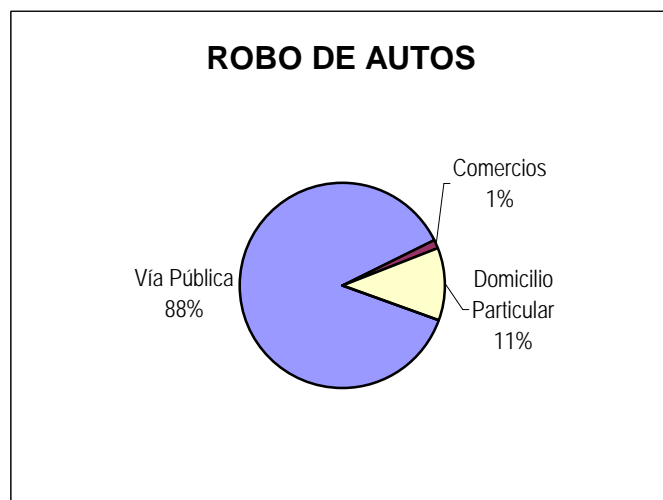
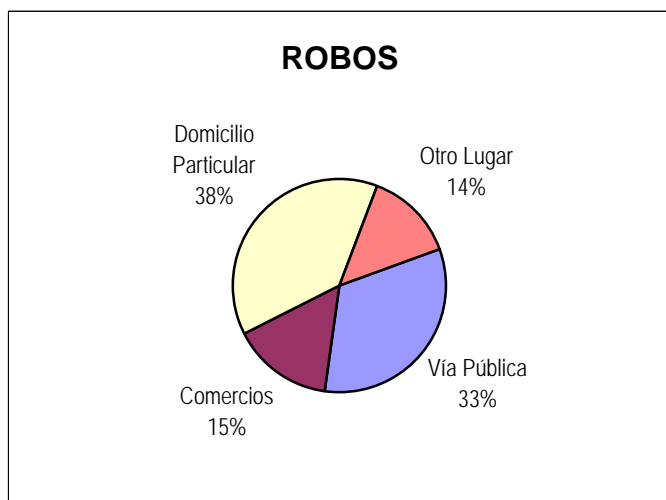
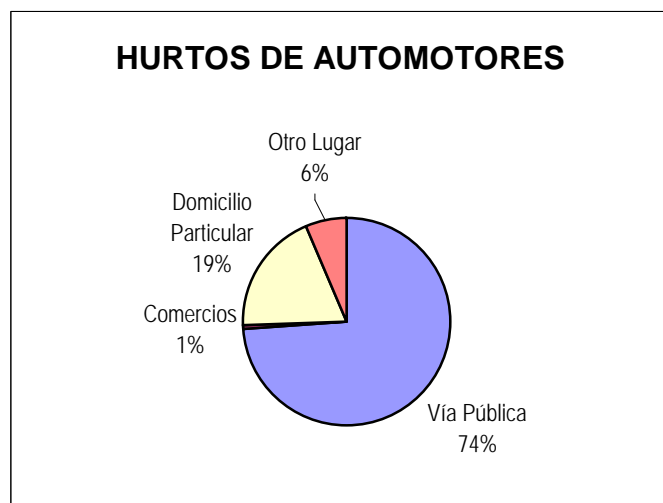
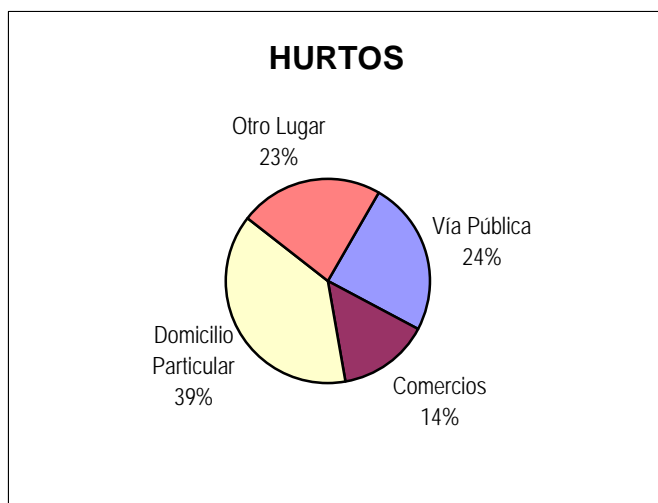


ROBO DE AUTOS



Distribución de hurto, hurto de automotores, robo y robo de automotores según tipo de lugar

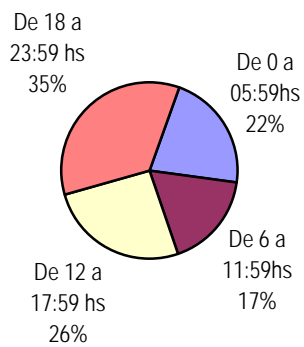
Delitos	Vía Pública	Comercios	Domicilio Particular	Otro Lugar	Cantidad Total de Hechos
HURTOS (Excluidos hurto de automotor)	545	322	861	508	2.236
HURTO DE AUTOMOTORES	138	1	36	12	187
ROBOS (Excluidos Autos y Bancos)	1.488	691	1.736	614	4.529
ROBO DE AUTOS	61	1	8	0	70



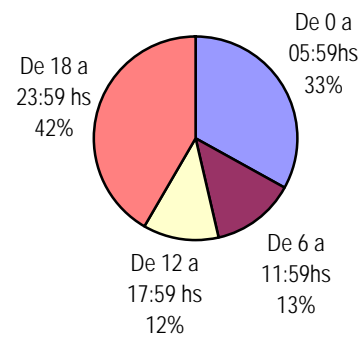
Distribución de hurto, hurto de automotores, robo y robo de automotores según horario

Delitos	De 0 a 05:59hs	De 6 a 11:59hs	De 12 a 17:59 hs	De 18 a 23:59 hs	Cantidad Total de Hechos
HURTOS (Excluidos hurto de automotor)	489	391	580	786	2.246
HURTO DE AUTOMOTORES	62	25	22	78	187
ROBOS (Excluidos Autos y Bancos)	880	728	1.072	1.849	4.529
ROBO DE AUTOS	29	6	7	27	69
ROBO DE BANCOS	0	0	0	0	0

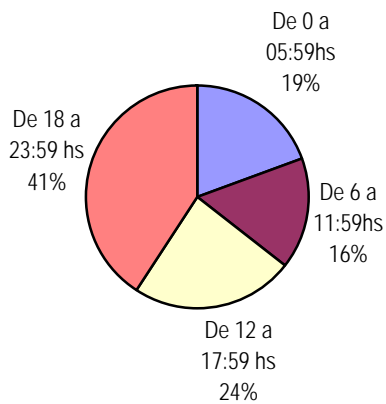
HURTOS



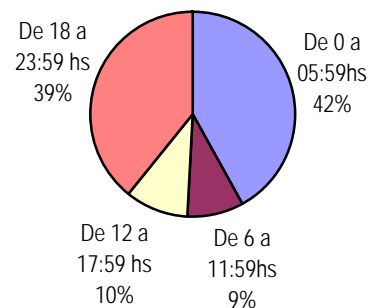
HURTO DE AUTOMOTORES



ROBOS

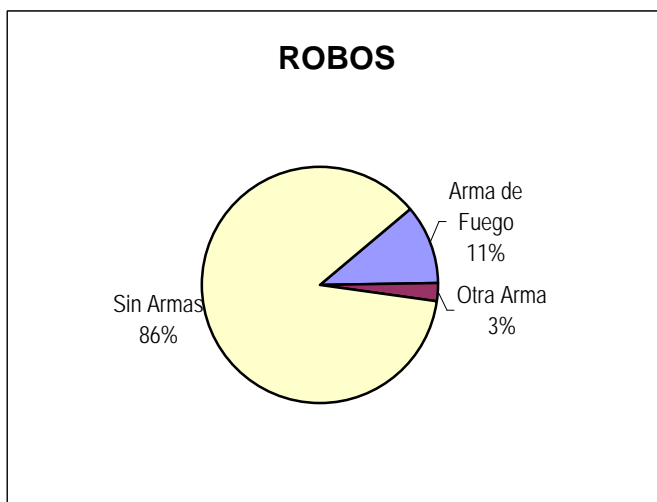


ROBO DE AUTOS



Distribución de robo y robo de automotores según arma

Delitos	Arma de Fuego	Otra Arma	Sin Armas	Cantidad Total de Hechos
ROBOS (Excluidos Autos y Bancos)	489	124	3.943	4.556
ROBO DE AUTOS	0	0	67	67
ROBO DE BANCOS	0	0	0	0

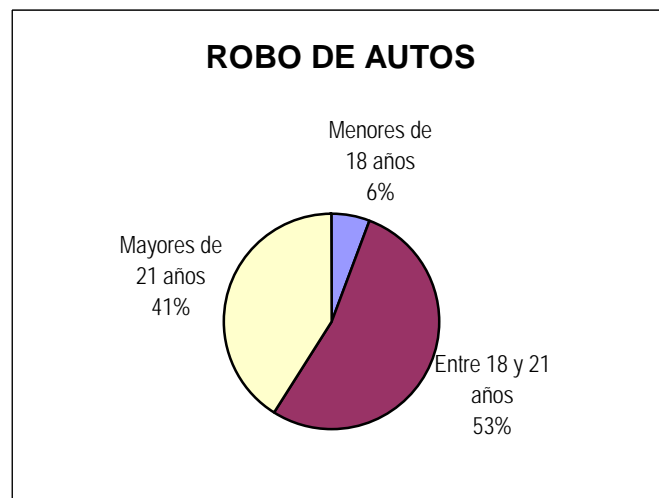
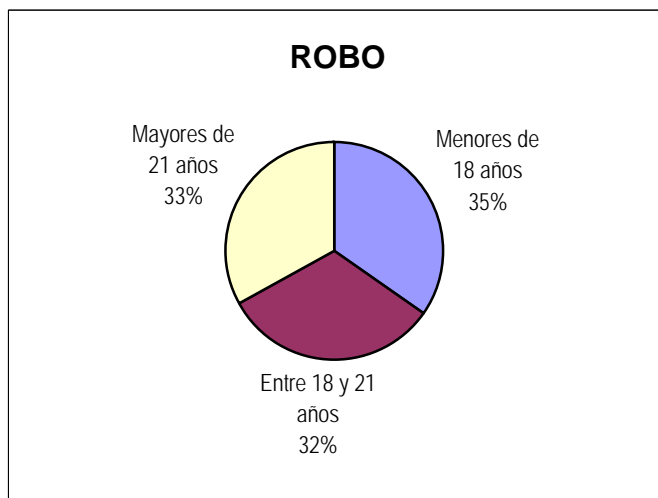
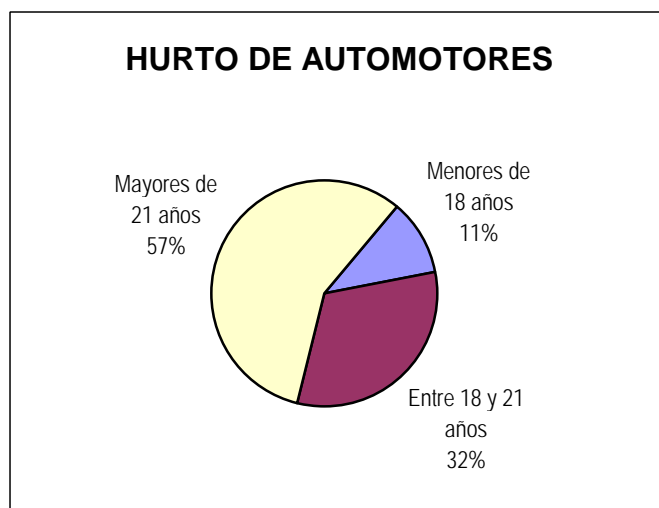
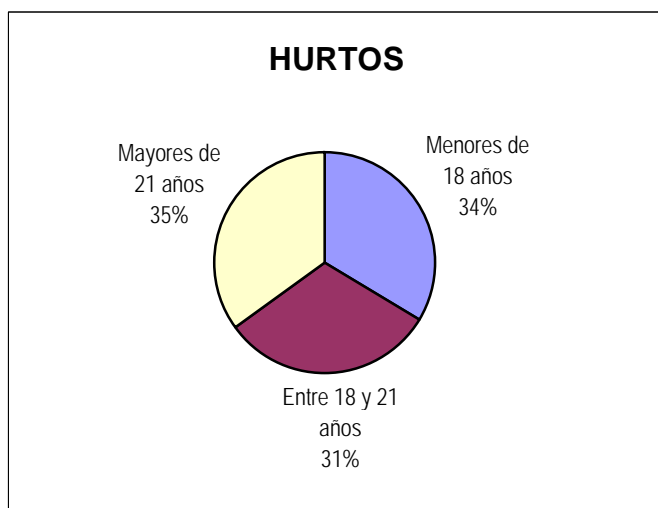


Distribución de inculpados conocidos según sexo

Delitos	Masculino	Femenino	Cantidad Total de Inculpados conocidos
HURTOS (Excluidos hurto de automotor)	490	0	490
HURTO DE AUTOMOTORES	29	0	29
ROBOS (Excluidos Autos y Bancos)	926	0	926
ROBO DE AUTOS	17	0	17
ROBO DE BANCOS	0	0	0

Distribución de inculpados conocidos según grupos de edad

Delitos	Menores de 18 años	Entre 18 y 21 años	Mayores de 21 años	Cantidad Total de Inculpados conocidos
HURTOS (Excluidos hurto de automotor)	165	153	171	489
HURTO DE AUTOMOTORES	3	9	16	28
ROBOS (Excluidos Autos y Bancos)	323	300	309	932
ROBO DE AUTOS	1	9	7	17
ROBO DE BANCOS	0	0	0	0



CHUBUT

Evolución anual de Hechos Delictivos registrados

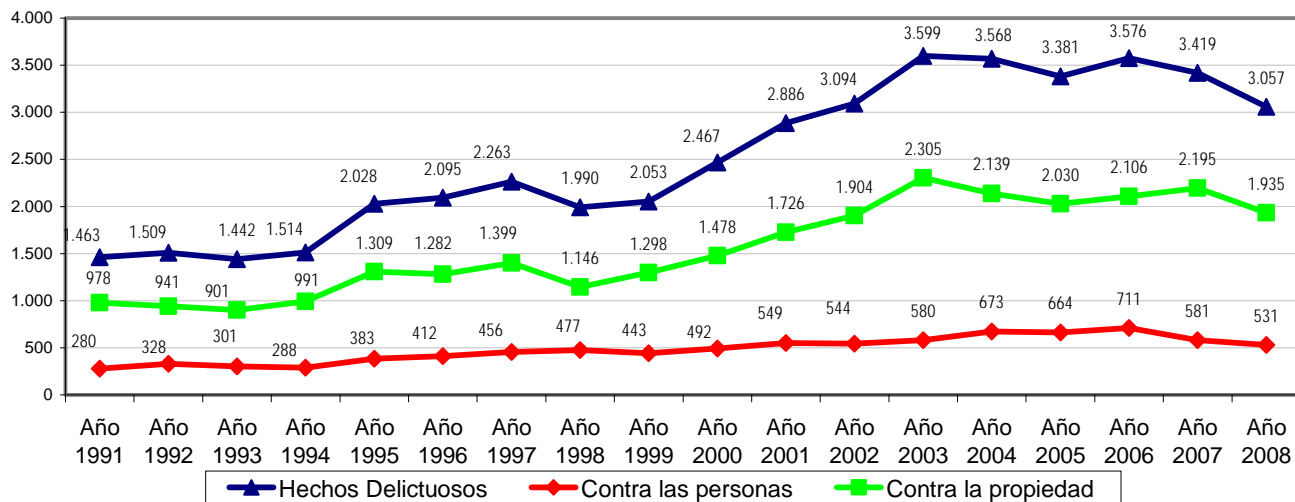
Delito	Año 1991		Año 1992		Año 1993		Año 1994		Año 1995		Año 1996	
	V.Abs.	Tasa	V.Abs.	Tasa	V.Abs.	Tasa	V.Abs.	Tasa	V.Abs.	Tasa	V.Abs.	Tasa
Hechos Delictivos	5.264	1.463,00	5.568	1.509,00	5.465	1.442,00	5.891	1.514,00	8.096	2.028,00	8.566	2.095,00
Contra las personas	1.006	280,00	1.211	328,00	1.140	301,00	1.121	288,00	1.529	383,00	1.684	412,00
Contra la propiedad	3.519	978,00	3.472	941,00	3.413	901,00	3.855	991,00	5.226	1.309,00	5.239	1.282,00
Homicidios Dolosos	38	10,56	48	13,01	37	9,76	24	6,17	49	12,28	51	12,48

Delito	Año 1997		Año 1998		Año 1999		Año 2000		Año 2001		Año 2002	
	V.Abs.	Tasa	V.Abs.	Tasa	V.Abs.	Tasa	V.Abs.	Tasa	V.Abs.	Tasa	V.Abs.	Tasa
Hechos Delictivos	9.472	2.263,00	8.525	1.990,00	8.995	2.053,00	11.055	2.467,00	12.278	2.886,39	13.318	3.094,11
Contra las personas	1.909	456,00	2.042	477,00	1.942	443,00	2.204	492,00	2.336	549,16	2.341	543,87
Contra la propiedad	5.855	1.399,00	4.908	1.146,00	5.690	1.298,00	6.624	1.478,00	7.342	1.726,01	8.196	1.904,14
Homicidios Dolosos	71	16,96	69	16,11	40	9,13	26	5,80	34	7,99	48	11,15

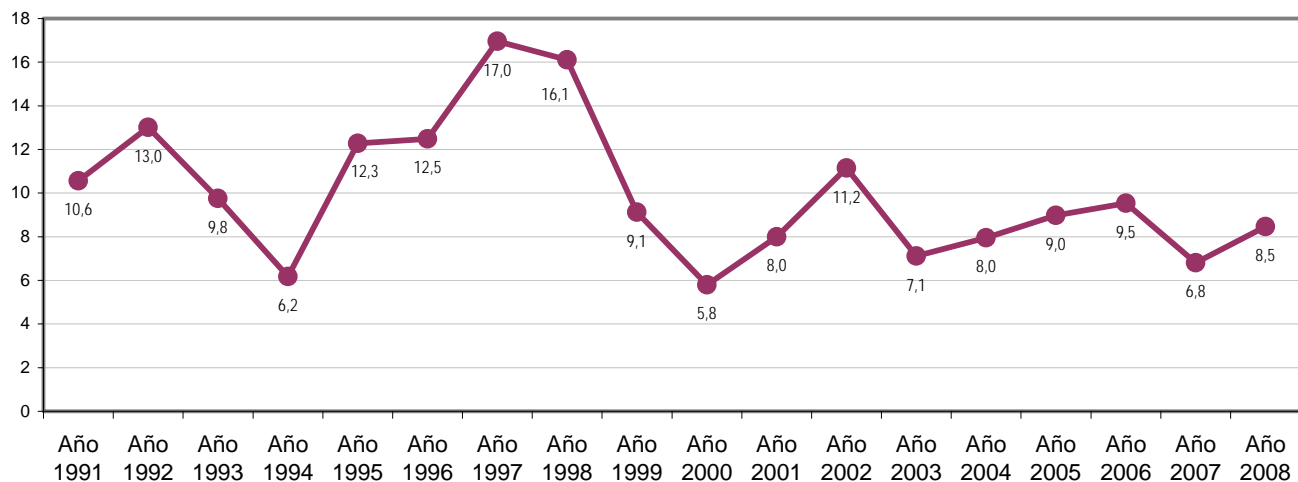
Delito	Año 2003		Año 2004		Año 2005		Año 2006		Año 2007		Año 2008	
	V.Abs.	Tasa	V.Abs.	Tasa	V.Abs.	Tasa	V.Abs.	Tasa	V.Abs.	Tasa	V.Abs.	Tasa
Hechos Delictivos	15.669	3.598,78	15.711	3.567,59	15.060	3.380,79	16.112	3.576,08	15.579	3.419,39	14.084	3.057,19
Contra las personas	2.524	579,70	2.964	673,05	2.956	663,59	3.203	710,91	2.649	581,42	2.446	530,95
Contra la propiedad	10.036	2.305,02	9.418	2.138,60	9.045	2.030,49	9.490	2.106,32	9.999	2.194,65	8.912	1.934,51
Homicidios Dolosos	31	7,12	35	7,95	40	8,98	43	9,54	31	6,80	39	8,47

A partir del año 2001, las tasas se calcularon sobre la base del censo 2001 y las proyecciones realizadas por el INDEC

Evolución Anual de tasas de Hechos Delictivos registrados c/100.000 hab



Evolución Anual de tasas de Homicidios Dolosos registrados c/100.000 hab



Provincia de Chubut - Año 2008

CANTIDAD DE SENTENCIAS CONDENATORIAS*: 230

DISTRIBUCIÓN DE HECHOS DELICTIVOS Y SENTENCIAS CONDENATORIAS
POR TIPO DE DELITO

Tipo de Delito	Año 2008		
	Cantidad de hechos delictivos	**Sentencias Condenatorias según delito	PORCENTAJE
<i>Homicidios Dolosos</i>	39	19	48,72%
Total de Delitos contra las personas	2.446	69	2,82%
<i>Robos</i>	4.632	71	1,53%
Total de Delitos contra la Propiedad	8.912	106	1,19%
Delitos contra el Honor	0	0	
Delitos contra la Integridad sexual	86	30	34,88%
Delitos contra el Estado Civil	0	0	
Delitos contra la Libertad	1.676	17	1,01%
Delitos contra la Seguridad Pública	138	9	6,52%
Delitos contra el Orden Público	4	0	0,00%
Delitos contra la Seguridad de la Nación	1	0	0,00%
Delitos contra los Poderes Públicos	2	0	0,00%
Delitos contra la Administración Pública	317	24	7,57%
Delitos contra la Fe Pública	127	5	3,94%
Delitos previstos en Leyes Especiales	184	1	0,54%
Delitos previstos en Ley 23.737	191	24	12,57%

* Los datos referidos a sentencias condenatorias en sede penal son suministrados por el Registro Nacional de Reincidencia y Estadística Criminal. No se incluyen las absoluciones.

** El total de esta columna no coincide con el total de sentencias condenatorias debido a que estas pueden incluir más de un delito.