

SISTEMA NACIONAL DE INFORMACIÓN CRIMINAL

AÑO 2007

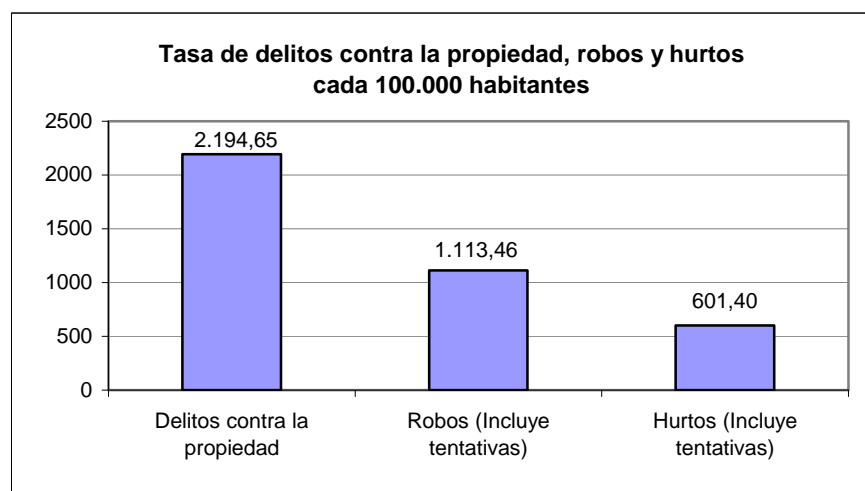
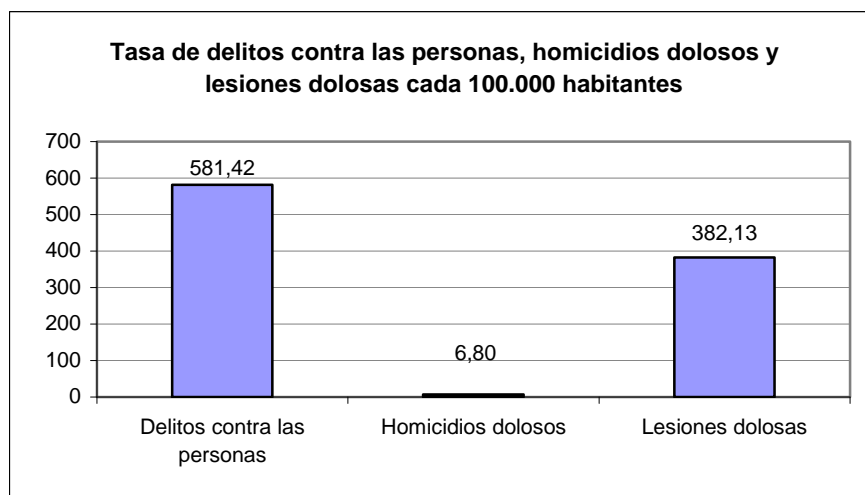
Informe provincia de CHUBUT

HECHOS DELICTIVOS REGISTRADOS		CHUBUT	
TOTAL AÑO 2007			
Tipo de Delito	Total de hechos	Tasa cada 100.000 hab.	
DELITOS CONTRA LAS PERSONAS			
Homicidios dolosos	31	6,80	
Homicidios dolosos en grado de tentativa	17	3,73	
Homicidios culposos en accidentes de tránsito	16	3,51	
Homicidios culposos por otros hechos	0	0,00	
Lesiones dolosas	1.741	382,13	
Lesiones culposas en accidentes de tránsito	323	70,89	
Lesiones culposas por otros hechos	3	0,66	
Otros delitos contra las personas	518	113,69	
Total de delitos contra las personas	2.649	581,42	
DELITOS CONTRA LA INTEGRIDAD SEXUAL Y EL HONOR			
Delitos contra el honor	1	0,22	
Violaciones	5	1,10	
Otros delitos contra la integridad sexual	56	12,29	
Total de delitos contra la integridad sexual y el honor	62	13,61	
DELITOS CONTRA LA LIBERTAD			
Amenazas	1.543	338,67	
Otros delitos contra la libertad	272	59,70	
Total de delitos contra la libertad	1.815	398,37	
DELITOS CONTRA LA PROPIEDAD			
Robos y tentativas de robo (excluye los agravados por el resultado de lesiones y/o muertes)	5.073	1.113,46	
Robos agravados y tentativas de robo agravado por el resultado de lesiones y/o muerte.	0	0,00	
Hurtos y tentativa de hurto.	2.740	601,40	
Otros delitos contra la propiedad	2.186	479,80	
Total de delitos contra la propiedad	9.999	2.194,65	
DELITOS CONTRA EL ESTADO Y LA COMUNIDAD			
Delitos contra la seguridad pública	172	37,75	
Delitos contra el orden público	7	1,54	
Delitos contra la seguridad de la nación	1	0,22	
Delitos contra los poderes públicos y el orden constitucional	0	0,00	
Delitos contra la administración pública	399	87,58	
Delitos contra la fe pública	137	30,07	
Total de delitos contra el estado y la comunidad	716	157,15	
DELITOS CONTRA EL ESTADO CIVIL			
	0	0,00	
LEY 23.737 (estupefacientes)	170	37,31	
OTROS DELITOS PREVISTOS EN LEYES ESPECIALES	168	36,87	
TOTAL DE HECHOS DELICTIVOS		15.579	3.419,39

CHUBUT

TASAS DE HECHOS DELICTIVOS, DELITOS CONTRA LAS PERSONAS, HOMICIDIOS DOLOSOS Y LESIONES DOLOSAS, DELITOS CONTRA LA PROPIEDAD, ROBOS Y HURTOS AÑO 2007

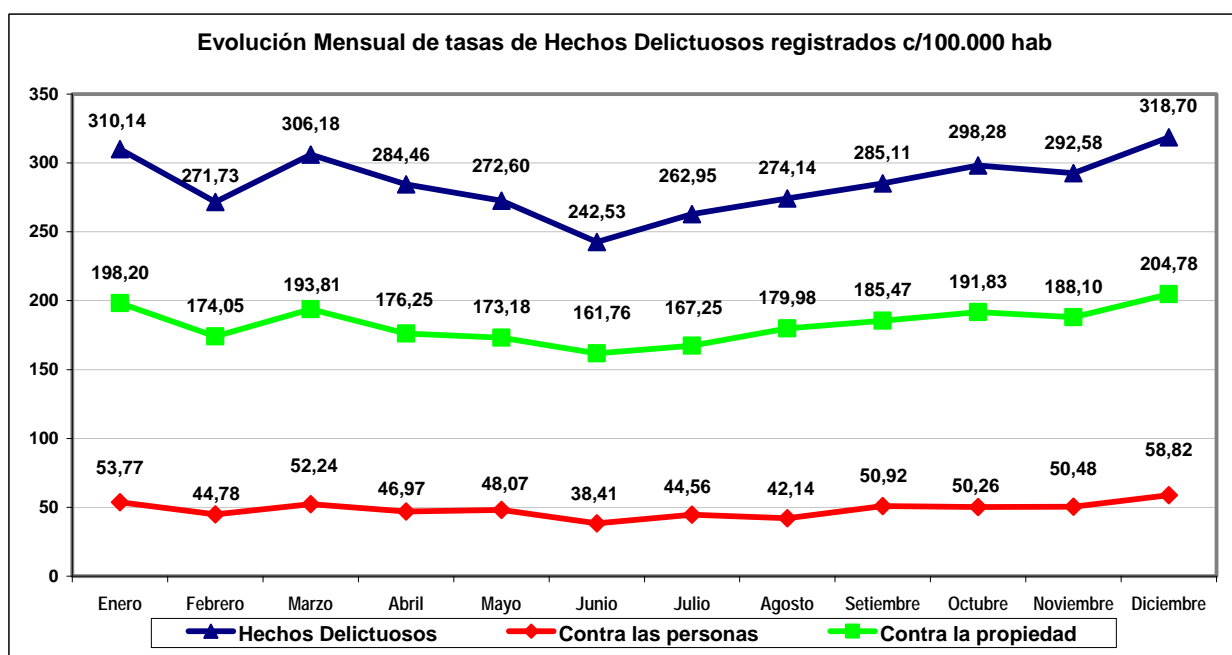
TIPO DE DELITO	CANTIDAD	TASA CADA 100.000 HAB.
Total de Hechos Delictivos	15.579	3.419,39
<i>Delitos contra las personas</i>	2.649	581,42
Homicidios dolosos	31	6,80
Lesiones dolosas	1.741	382,13
<i>Delitos contra la propiedad</i>	9.999	2.194,65
Robos (Incluye tentativas)	5.073	1.113,46
Hurtos (Incluye tentativas)	2.740	601,40



CHUBUT

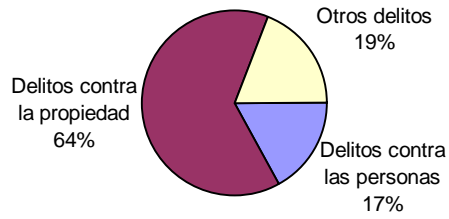
Evolución mensual de Hechos Delictuosos registrados - Año 2007												
Delito	Enero		Febrero		Marzo		Abril		Mayo		Junio	
	V.Abs.	Tasa	V.Abs.	Tasa	V.Abs.	Tasa	V.Abs.	Tasa	V.Abs.	Tasa	V.Abs.	Tasa
Hechos Delictuosos	1.413	310,14	1.238	271,73	1.395	306,18	1.296	284,46	1.242	272,60	1.105	242,53
<i>Contra las personas</i>	245	53,77	204	44,78	238	52,24	214	46,97	219	48,07	175	38,41
Homicidios Dolosos	2	0,44	5	1,10	4	0,88	1	0,22	1	0,22	7	1,54
Lesiones Dolosas	167	36,65	132	28,97	153	33,58	142	31,17	131	28,75	109	23,92
<i>Contra la propiedad</i>	903	198,20	793	174,05	883	193,81	803	176,25	789	173,18	737	161,76
Robos (con tentativa)	431	94,60	378	82,97	418	91,75	397	87,14	413	90,65	390	85,60
Hurtos (con tentativa)	303	66,50	237	52,02	266	58,38	207	45,43	216	47,41	191	41,92

Delito	Julio		Agosto		Setiembre		Octubre		Noviembre		Diciembre	
	V.Abs.	Tasa	V.Abs.	Tasa	V.Abs.	Tasa	V.Abs.	Tasa	V.Abs.	Tasa	V.Abs.	Tasa
Hechos Delictuosos	1.198	262,95	1.249	274,14	1.299	285,11	1.359	298,28	1.333	292,58	1.452	318,70
<i>Contra las personas</i>	203	44,56	192	42,14	232	50,92	229	50,26	230	50,48	268	58,82
Homicidios Dolosos	3	0,66	1	0,22	0	0,00	1	0,22	3	0,66	3	0,66
Lesiones Dolosas	147	32,26	123	27,00	151	33,14	141	30,95	153	33,58	192	42,14
<i>Contra la propiedad</i>	762	167,25	820	179,98	845	185,47	874	191,83	857	188,10	933	204,78
Robos (con tentativa)	376	82,53	449	98,55	467	102,50	448	98,33	452	99,21	454	99,65
Hurtos (con tentativa)	205	44,99	203	44,56	191	41,92	243	53,34	217	47,63	261	57,29

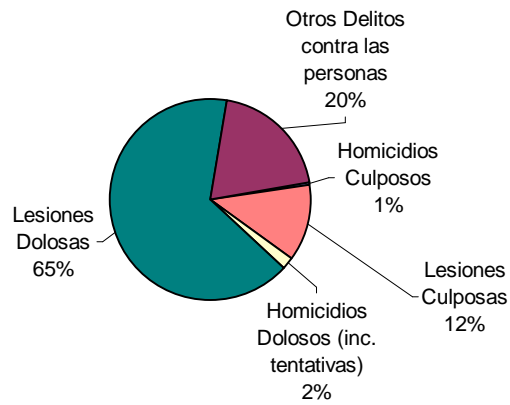


CHUBUT AÑO 2007

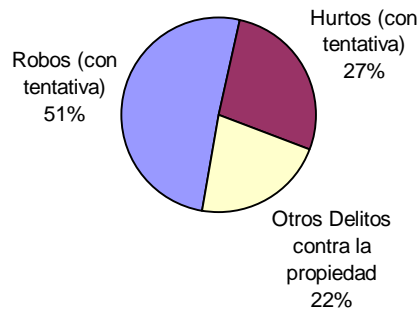
Distribución de hechos delictivos registrados



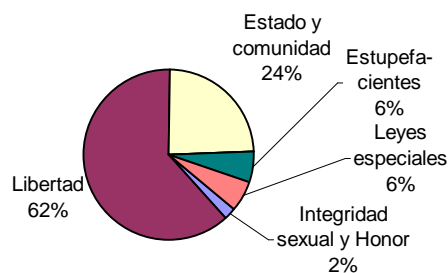
Distribución de delitos contra las personas



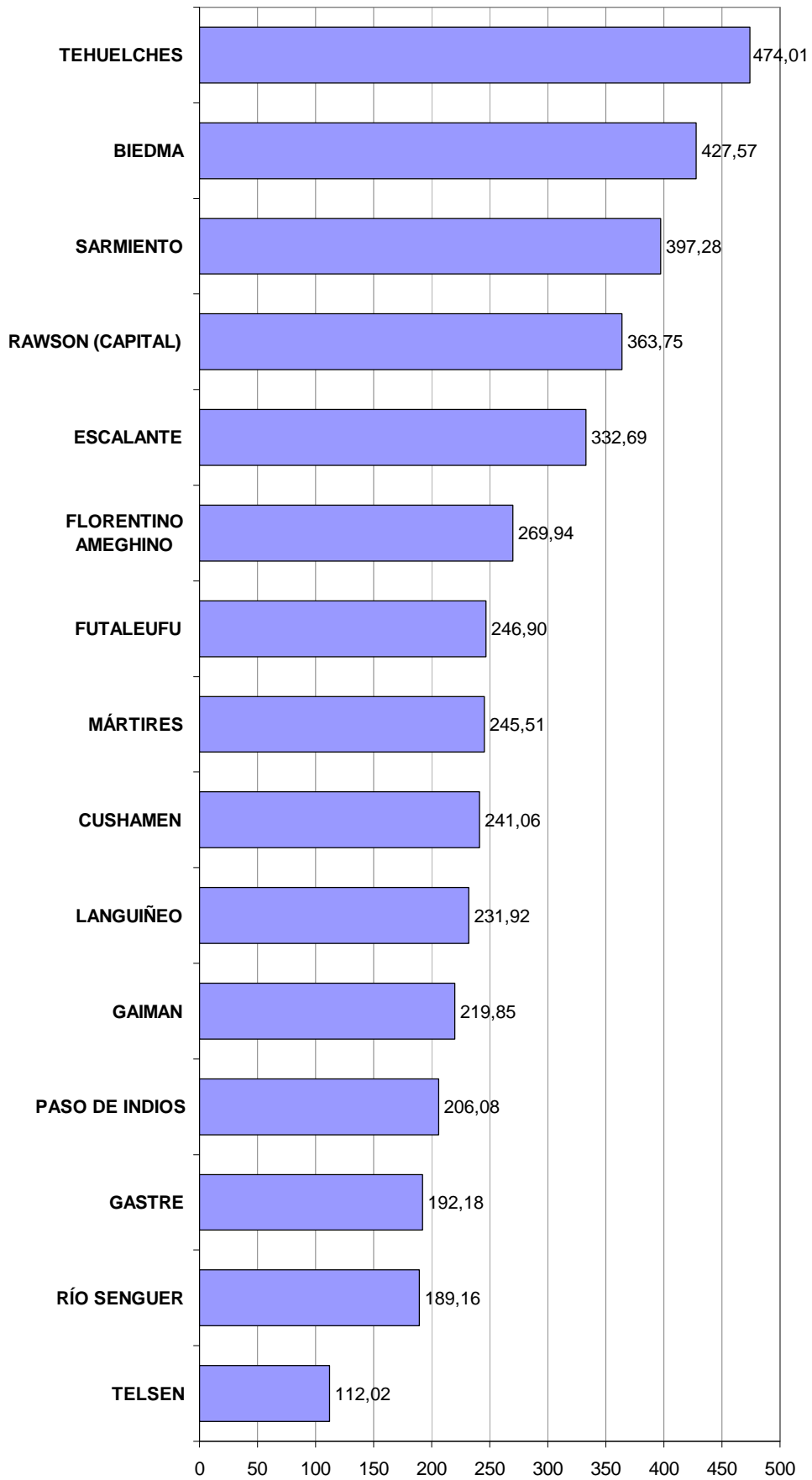
Distribución de delitos contra la propiedad



Distribución de otros hechos delictivos registrados



Tasas de Hechos Delictuosos registrados cada 10.000 hab. por Departamento



PLANILLA DE FRECUENCIAS SNIC POR DEPARTAMENTOS

DELITOS	FRECUENCIA	TASA C/10000 Hab.
BIEDMA		
DELITOS CONTRA LAS PERSONAS		
Homicidios Dolosos	4	0,60
Homicidios dolosos en grado de tentativa	7	1,06
Homicidios culposos en accidentes de tránsito	2	0,30
Homicidios culposos por otros hechos	0	0,00
Lesiones dolosas	72	10,86
Lesiones culposas en accidentes de tránsito	56	8,45
Lesiones culposas por otros hechos	0	0,00
Otros delitos contra las personas	57	8,60
Total de delitos contra las personas	198	29,87
DELITOS CONTRA LA INTEGRIDAD SEXUAL Y EL HONOR		
Delitos contra el honor	0	0,00
Violaciones	0	0,00
Otros delitos contra la integridad sexual	5	0,75
Total de delitos contra la integridad sexual y el honor	5	0,75
DELITOS CONTRA LA LIBERTAD		
Amenazas	58	8,75
Otros delitos contra la libertad	97	14,63
Total de delitos contra la libertad	155	23,39
DELITOS CONTRA LA PROPIEDAD		
Robos y tentativas de robo (ex. los agrav. por el res. de lesiones y/o muertes)	1.009	152,23
Robos agrav. y tentativas de robo agrav. por el res. de lesiones y/o muerte.	0	0,00
Hurtos y tentativa de hurto.	792	119,49
Otros delitos contra la propiedad	415	62,61
Total de delitos contra la propiedad	2.216	334,33
DELITOS CONTRA EL ESTADO Y LA COMUNIDAD		
Delitos contra la seguridad pública	26	3,92
Delitos contra el orden público	0	0,00
Delitos contra la seguridad de la nación	0	0,00
Delitos contra los poderes públicos y el orden constitucional	0	0,00
Delitos contra la administración pública	120	18,10
Delitos contra la fe pública	43	6,49
Total de delitos contra el estado y la comunidad	189	28,51
DELITOS CONTRA EL ESTADO CIVIL		
LEY 23.737 (estupefacientes)	42	6,34
OTROS DELITOS PREVISTOS EN LEYES ESPECIALES	29	4,38
TOTAL DE HECHOS DELICTUOSOS	2.834	427,57
CUSHAMEN		
DELITOS CONTRA LAS PERSONAS		
Homicidios Dolosos	4	2,04
Homicidios dolosos en grado de tentativa	0	0,00
Homicidios culposos en accidentes de tránsito	0	0,00
Homicidios culposos por otros hechos	0	0,00
Lesiones dolosas	53	27,01
Lesiones culposas en accidentes de tránsito	16	8,15
Lesiones culposas por otros hechos	0	0,00
Otros delitos contra las personas	28	14,27
Total de delitos contra las personas	101	51,47
DELITOS CONTRA LA INTEGRIDAD SEXUAL Y EL HONOR		
Delitos contra el honor	0	0,00
Violaciones	0	0,00
Otros delitos contra la integridad sexual	6	3,06
Total de delitos contra la integridad sexual y el honor	6	3,06
DELITOS CONTRA LA LIBERTAD		
Amenazas	52	26,50
Otros delitos contra la libertad	14	7,13
Total de delitos contra la libertad	66	33,64
DELITOS CONTRA LA PROPIEDAD		
Robos y tentativas de robo (ex. los agrav. por el res. de lesiones y/o muertes)	96	48,92
Robos agrav. y tentativas de robo agrav. por el res. de lesiones y/o muerte.	0	0,00
Hurtos y tentativa de hurto.	74	37,71
Otros delitos contra la propiedad	95	48,42
Total de delitos contra la propiedad	265	135,05
DELITOS CONTRA EL ESTADO Y LA COMUNIDAD		
Delitos contra la seguridad pública	5	2,55
Delitos contra el orden público	0	0,00
Delitos contra la seguridad de la nación	1	0,51
Delitos contra los poderes públicos y el orden constitucional	0	0,00
Delitos contra la administración pública	16	8,15
Delitos contra la fe pública	3	1,53
Total de delitos contra el estado y la comunidad	25	12,74
DELITOS CONTRA EL ESTADO CIVIL		
LEY 23.737 (estupefacientes)	0	0,00
OTROS DELITOS PREVISTOS EN LEYES ESPECIALES	10	5,10
TOTAL DE HECHOS DELICTUOSOS	473	241,06

DELITOS	FRECUENCIA	TASA C/10000 Hab.
ESCALANTE		
DELITOS CONTRA LAS PERSONAS		
Homicidios Dolosos	7	0,44
Homicidios dolosos en grado de tentativa	3	0,19
Homicidios culposos en accidentes de tránsito	5	0,31
Homicidios culposos por otros hechos	0	0,00
Lesiones dolosas	679	42,69
Lesiones culposas en accidentes de tránsito	71	4,46
Lesiones culposas por otros hechos	0	0,00
Otros delitos contra las personas	157	9,87
Total de delitos contra las personas	922	57,96
DELITOS CONTRA LA INTEGRIDAD SEXUAL Y EL HONOR		
Delitos contra el honor	0	0,00
Violaciones	1	0,06
Otros delitos contra la integridad sexual	22	1,38
Total de delitos contra la integridad sexual y el honor	23	1,45
DELITOS CONTRA LA LIBERTAD		
Amenazas	516	32,44
Otros delitos contra la libertad	44	2,77
Total de delitos contra la libertad	560	35,21
DELITOS CONTRA LA PROPIEDAD		
Robos y tentativas de robo (ex. los agrav. por el res. de lesiones y/o muertes)	2.052	129,00
Robos agrav. y tentativas de robo agrav. por el res. de lesiones y/o muerte.	0	0,00
Hurtos y tentativa de hurto.	799	50,23
Otros delitos contra la propiedad	669	42,06
Total de delitos contra la propiedad	3.520	221,29
DELITOS CONTRA EL ESTADO Y LA COMUNIDAD		
Delitos contra la seguridad pública	56	3,52
Delitos contra el orden público	1	0,06
Delitos contra la seguridad de la nación	0	0,00
Delitos contra los poderes públicos y el orden constitucional	0	0,00
Delitos contra la administración pública	103	6,48
Delitos contra la fe pública	12	0,75
Total de delitos contra el estado y la comunidad	172	10,81
DELITOS CONTRA EL ESTADO CIVIL		
	0	0,00
LEY 23.737 (estupefacientes)	47	2,95
OTROS DELITOS PREVISTOS EN LEYES ESPECIALES	48	3,02
TOTAL DE HECHOS DELICTUOSOS	5.292	332,69
FLORENTINO AMEGHINO		
DELITOS CONTRA LAS PERSONAS		
Homicidios Dolosos	0	0,00
Homicidios dolosos en grado de tentativa	0	0,00
Homicidios culposos en accidentes de tránsito	0	0,00
Homicidios culposos por otros hechos	0	0,00
Lesiones dolosas	4	24,54
Lesiones culposas en accidentes de tránsito	3	18,40
Lesiones culposas por otros hechos	0	0,00
Otros delitos contra las personas	2	12,27
Total de delitos contra las personas	9	55,21
DELITOS CONTRA LA INTEGRIDAD SEXUAL Y EL HONOR		
Delitos contra el honor	0	0,00
Violaciones	1	6,13
Otros delitos contra la integridad sexual	1	6,13
Total de delitos contra la integridad sexual y el honor	2	12,27
DELITOS CONTRA LA LIBERTAD		
Amenazas	4	24,54
Otros delitos contra la libertad	1	6,13
Total de delitos contra la libertad	5	30,67
DELITOS CONTRA LA PROPIEDAD		
Robos y tentativas de robo (ex. los agrav. por el res. de lesiones y/o muertes)	4	24,54
Robos agrav. y tentativas de robo agrav. por el res. de lesiones y/o muerte.	0	0,00
Hurtos y tentativa de hurto.	7	42,94
Otros delitos contra la propiedad	13	79,75
Total de delitos contra la propiedad	24	147,24
DELITOS CONTRA EL ESTADO Y LA COMUNIDAD		
Delitos contra la seguridad pública	0	0,00
Delitos contra el orden público	0	0,00
Delitos contra la seguridad de la nación	0	0,00
Delitos contra los poderes públicos y el orden constitucional	0	0,00
Delitos contra la administración pública	3	18,40
Delitos contra la fe pública	0	0,00
Total de delitos contra el estado y la comunidad	3	18,40
DELITOS CONTRA EL ESTADO CIVIL		
	0	0,00
LEY 23.737 (estupefacientes)	0	0,00
OTROS DELITOS PREVISTOS EN LEYES ESPECIALES	1	6,13
TOTAL DE HECHOS DELICTUOSOS	44	269,94

DELITOS	FRECUENCIA	TASA C/10000 Hab.
FUTALEUFU		
DELITOS CONTRA LAS PERSONAS		
Homicidios Dolosos	6	1,46
Homicidios dolosos en grado de tentativa	0	0,00
Homicidios culposos en accidentes de tránsito	1	0,24
Homicidios culposos por otros hechos	0	0,00
Lesiones dolosas	129	31,32
Lesiones culposas en accidentes de tránsito	24	5,83
Lesiones culposas por otros hechos	0	0,00
Otros delitos contra las personas	44	10,68
Total de delitos contra las personas	204	49,53
DELITOS CONTRA LA INTEGRIDAD SEXUAL Y EL HONOR		
Delitos contra el honor	0	0,00
Violaciones	2	0,49
Otros delitos contra la integridad sexual	6	1,46
Total de delitos contra la integridad sexual y el honor	8	1,94
DELITOS CONTRA LA LIBERTAD		
Amenazas	143	34,72
Otros delitos contra la libertad	18	4,37
Total de delitos contra la libertad	161	39,09
DELITOS CONTRA LA PROPIEDAD		
Robos y tentativas de robo (ex. los agrav. por el res. de lesiones y/o muertes)	141	34,23
Robos agrav. y tentativas de robo agrav. por el res. de lesiones y/o muerte.	0	0,00
Hurtos y tentativa de hurto.	176	42,73
Otros delitos contra la propiedad	203	49,28
Total de delitos contra la propiedad	520	126,24
DELITOS CONTRA EL ESTADO Y LA COMUNIDAD		
Delitos contra la seguridad pública	13	3,16
Delitos contra el orden público	1	0,24
Delitos contra la seguridad de la nación	0	0,00
Delitos contra los poderes públicos y el orden constitucional	0	0,00
Delitos contra la administración pública	47	11,41
Delitos contra la fe pública	21	5,10
Total de delitos contra el estado y la comunidad	82	19,91
DELITOS CONTRA EL ESTADO CIVIL		
	0	0,00
LEY 23.737 (estupefacientes)	19	4,61
OTROS DELITOS PREVISTOS EN LEYES ESPECIALES	23	5,58
TOTAL DE HECHOS DELICTUOSOS	1.017	246,90
GAIMAN		
DELITOS CONTRA LAS PERSONAS		
Homicidios Dolosos	1	0,97
Homicidios dolosos en grado de tentativa	0	0,00
Homicidios culposos en accidentes de tránsito	1	0,97
Homicidios culposos por otros hechos	0	0,00
Lesiones dolosas	44	42,62
Lesiones culposas en accidentes de tránsito	10	9,69
Lesiones culposas por otros hechos	0	0,00
Otros delitos contra las personas	3	2,91
Total de delitos contra las personas	59	57,14
DELITOS CONTRA LA INTEGRIDAD SEXUAL Y EL HONOR		
Delitos contra el honor	0	0,00
Violaciones	0	0,00
Otros delitos contra la integridad sexual	1	0,97
Total de delitos contra la integridad sexual y el honor	1	0,97
DELITOS CONTRA LA LIBERTAD		
Amenazas	49	47,46
Otros delitos contra la libertad	5	4,84
Total de delitos contra la libertad	54	52,30
DELITOS CONTRA LA PROPIEDAD		
Robos y tentativas de robo (ex. los agrav. por el res. de lesiones y/o muertes)	36	34,87
Robos agrav. y tentativas de robo agrav. por el res. de lesiones y/o muerte.	0	0,00
Hurtos y tentativa de hurto.	32	30,99
Otros delitos contra la propiedad	33	31,96
Total de delitos contra la propiedad	101	97,82
DELITOS CONTRA EL ESTADO Y LA COMUNIDAD		
Delitos contra la seguridad pública	0	0,00
Delitos contra el orden público	0	0,00
Delitos contra la seguridad de la nación	0	0,00
Delitos contra los poderes públicos y el orden constitucional	0	0,00
Delitos contra la administración pública	7	6,78
Delitos contra la fe pública	2	1,94
Total de delitos contra el estado y la comunidad	9	8,72
DELITOS CONTRA EL ESTADO CIVIL		
	0	0,00
LEY 23.737 (estupefacientes)	0	0,00
OTROS DELITOS PREVISTOS EN LEYES ESPECIALES	3	2,91
TOTAL DE HECHOS DELICTUOSOS	227	219,85

DELITOS	FRECUENCIA	TASA C/10000 Hab.
GASTRE		
DELITOS CONTRA LAS PERSONAS		
Homicidios Dolosos	0	0,00
Homicidios dolosos en grado de tentativa	0	0,00
Homicidios culposos en accidentes de tránsito	0	0,00
Homicidios culposos por otros hechos	0	0,00
Lesiones dolosas	4	27,45
Lesiones culposas en accidentes de tránsito	1	6,86
Lesiones culposas por otros hechos	0	0,00
Otros delitos contra las personas	5	34,32
Total de delitos contra las personas	10	68,63
DELITOS CONTRA LA INTEGRIDAD SEXUAL Y EL HONOR		
Delitos contra el honor	0	0,00
Violaciones	0	0,00
Otros delitos contra la integridad sexual	0	0,00
Total de delitos contra la integridad sexual y el honor	0	0,00
DELITOS CONTRA LA LIBERTAD		
Amenazas	6	41,18
Otros delitos contra la libertad	2	13,73
Total de delitos contra la libertad	8	54,91
DELITOS CONTRA LA PROPIEDAD		
Robos y tentativas de robo (ex. los agrav. por el res. de lesiones y/o muertes)	1	6,86
Robos agrav. y tentativas de robo agrav. por el res. de lesiones y/o muerte.	0	0,00
Hurtos y tentativa de hurto.	3	20,59
Otros delitos contra la propiedad	4	27,45
Total de delitos contra la propiedad	8	54,91
DELITOS CONTRA EL ESTADO Y LA COMUNIDAD		
Delitos contra la seguridad pública	0	0,00
Delitos contra el orden público	0	0,00
Delitos contra la seguridad de la nación	0	0,00
Delitos contra los poderes públicos y el orden constitucional	0	0,00
Delitos contra la administración pública	0	0,00
Delitos contra la fe pública	1	6,86
Total de delitos contra el estado y la comunidad	1	6,86
DELITOS CONTRA EL ESTADO CIVIL		
LEY 23.737 (estupefacientes)	0	0,00
OTROS DELITOS PREVISTOS EN LEYES ESPECIALES	1	6,86
TOTAL DE HECHOS DELICTUOSOS	28	192,18
LANGUÑEO		
DELITOS CONTRA LAS PERSONAS		
Homicidios Dolosos	1	3,41
Homicidios dolosos en grado de tentativa	0	0,00
Homicidios culposos en accidentes de tránsito	0	0,00
Homicidios culposos por otros hechos	0	0,00
Lesiones dolosas	9	30,70
Lesiones culposas en accidentes de tránsito	5	17,05
Lesiones culposas por otros hechos	0	0,00
Otros delitos contra las personas	9	30,70
Total de delitos contra las personas	24	81,86
DELITOS CONTRA LA INTEGRIDAD SEXUAL Y EL HONOR		
Delitos contra el honor	0	0,00
Violaciones	0	0,00
Otros delitos contra la integridad sexual	1	3,41
Total de delitos contra la integridad sexual y el honor	1	3,41
DELITOS CONTRA LA LIBERTAD		
Amenazas	6	20,46
Otros delitos contra la libertad	0	0,00
Total de delitos contra la libertad	6	20,46
DELITOS CONTRA LA PROPIEDAD		
Robos y tentativas de robo (ex. los agrav. por el res. de lesiones y/o muertes)	3	10,23
Robos agrav. y tentativas de robo agrav. por el res. de lesiones y/o muerte.	0	0,00
Hurtos y tentativa de hurto.	6	20,46
Otros delitos contra la propiedad	20	68,21
Total de delitos contra la propiedad	29	98,91
DELITOS CONTRA EL ESTADO Y LA COMUNIDAD		
Delitos contra la seguridad pública	1	3,41
Delitos contra el orden público	0	0,00
Delitos contra la seguridad de la nación	0	0,00
Delitos contra los poderes públicos y el orden constitucional	0	0,00
Delitos contra la administración pública	4	13,64
Delitos contra la fe pública	0	0,00
Total de delitos contra el estado y la comunidad	5	17,05
DELITOS CONTRA EL ESTADO CIVIL		
LEY 23.737 (estupefacientes)	0	0,00
OTROS DELITOS PREVISTOS EN LEYES ESPECIALES	3	10,23
TOTAL DE HECHOS DELICTUOSOS	68	231,92

DELITOS	FRECUENCIA	TASA C/10000 Hab.
MÁRTIRES		
DELITOS CONTRA LAS PERSONAS		
Homicidios Dolosos	0	0,00
Homicidios dolosos en grado de tentativa	0	0,00
Homicidios culposos en accidentes de tránsito	0	0,00
Homicidios culposos por otros hechos	0	0,00
Lesiones dolosas	0	0,00
Lesiones culposas en accidentes de tránsito	4	37,77
Lesiones culposas por otros hechos	0	0,00
Otros delitos contra las personas	2	18,89
Total de delitos contra las personas	6	56,66
DELITOS CONTRA LA INTEGRIDAD SEXUAL Y EL HONOR		
Delitos contra el honor	0	0,00
Violaciones	0	0,00
Otros delitos contra la integridad sexual	0	0,00
Total de delitos contra la integridad sexual y el honor	0	0,00
DELITOS CONTRA LA LIBERTAD		
Amenazas	7	66,10
Otros delitos contra la libertad	0	0,00
Total de delitos contra la libertad	7	66,10
DELITOS CONTRA LA PROPIEDAD		
Robos y tentativas de robo (ex. los agrav. por el res. de lesiones y/o muertes)	1	9,44
Robos agrav. y tentativas de robo agrav. por el res. de lesiones y/o muerte.	0	0,00
Hurtos y tentativa de hurto.	5	47,21
Otros delitos contra la propiedad	6	56,66
Total de delitos contra la propiedad	12	113,31
DELITOS CONTRA EL ESTADO Y LA COMUNIDAD		
Delitos contra la seguridad pública	0	0,00
Delitos contra el orden público	0	0,00
Delitos contra la seguridad de la nación	0	0,00
Delitos contra los poderes públicos y el orden constitucional	0	0,00
Delitos contra la administración pública	0	0,00
Delitos contra la fe pública	0	0,00
Total de delitos contra el estado y la comunidad	0	0,00
DELITOS CONTRA EL ESTADO CIVIL		
LEY 23.737 (estupefacientes)	0	0,00
OTROS DELITOS PREVISTOS EN LEYES ESPECIALES	1	9,44
TOTAL DE HECHOS DELICTUOSOS	26	245,51
PASO DE INDIOS		
DELITOS CONTRA LAS PERSONAS		
Homicidios Dolosos	0	0,00
Homicidios dolosos en grado de tentativa	0	0,00
Homicidios culposos en accidentes de tránsito	2	10,30
Homicidios culposos por otros hechos	0	0,00
Lesiones dolosas	6	30,91
Lesiones culposas en accidentes de tránsito	3	15,46
Lesiones culposas por otros hechos	0	0,00
Otros delitos contra las personas	4	20,61
Total de delitos contra las personas	15	77,28
DELITOS CONTRA LA INTEGRIDAD SEXUAL Y EL HONOR		
Delitos contra el honor	0	0,00
Violaciones	0	0,00
Otros delitos contra la integridad sexual	1	5,15
Total de delitos contra la integridad sexual y el honor	1	5,15
DELITOS CONTRA LA LIBERTAD		
Amenazas	6	30,91
Otros delitos contra la libertad	0	0,00
Total de delitos contra la libertad	6	30,91
DELITOS CONTRA LA PROPIEDAD		
Robos y tentativas de robo (ex. los agrav. por el res. de lesiones y/o muertes)	2	10,30
Robos agrav. y tentativas de robo agrav. por el res. de lesiones y/o muerte.	0	0,00
Hurtos y tentativa de hurto.	2	10,30
Otros delitos contra la propiedad	8	41,22
Total de delitos contra la propiedad	12	61,82
DELITOS CONTRA EL ESTADO Y LA COMUNIDAD		
Delitos contra la seguridad pública	1	5,15
Delitos contra el orden público	0	0,00
Delitos contra la seguridad de la nación	0	0,00
Delitos contra los poderes públicos y el orden constitucional	0	0,00
Delitos contra la administración pública	1	5,15
Delitos contra la fe pública	0	0,00
Total de delitos contra el estado y la comunidad	2	10,30
DELITOS CONTRA EL ESTADO CIVIL		
LEY 23.737 (estupefacientes)	0	0,00
OTROS DELITOS PREVISTOS EN LEYES ESPECIALES	4	20,61
TOTAL DE HECHOS DELICTUOSOS	40	206,08

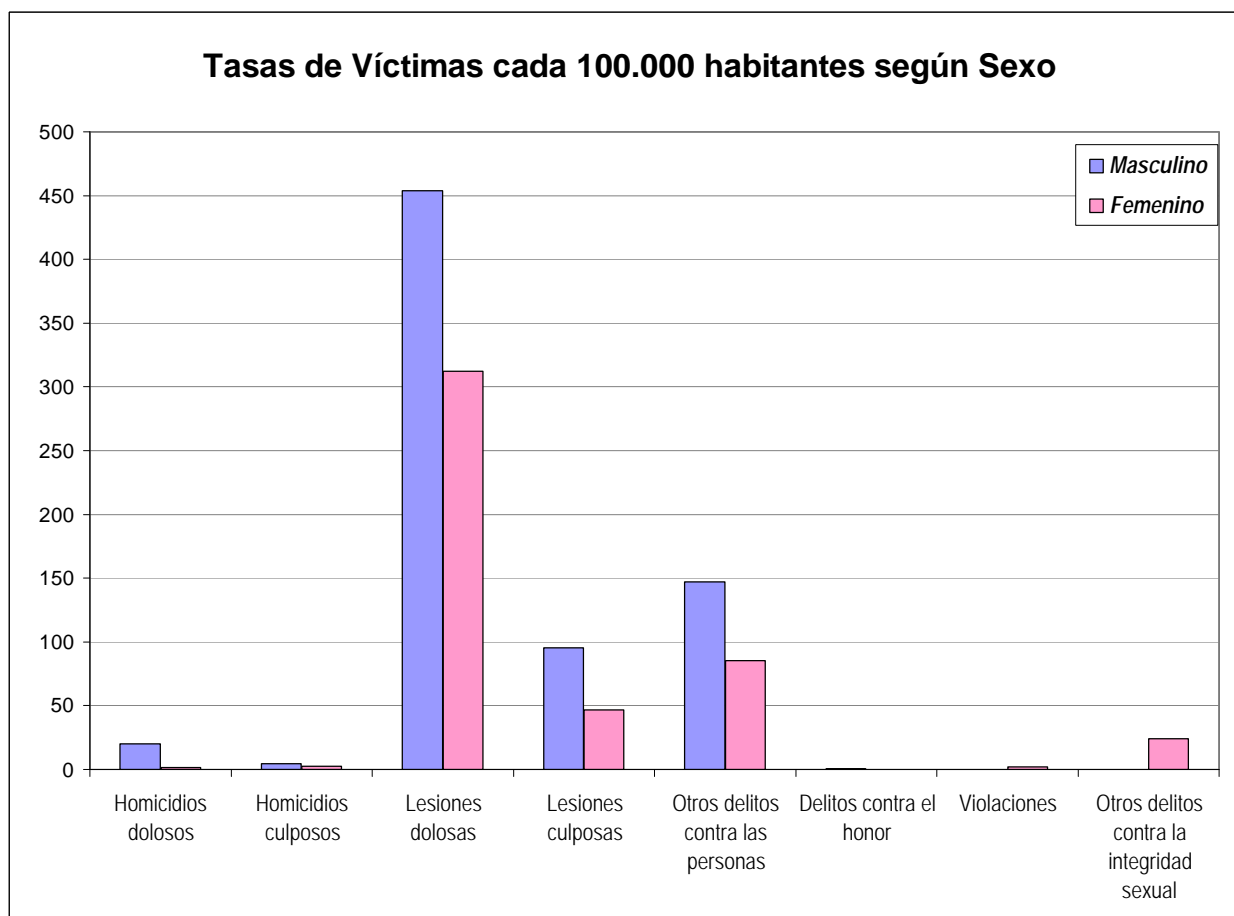
DELITOS	FRECUENCIA	TASA C/10000 Hab.
RAWSON (CAPITAL)		
DELITOS CONTRA LAS PERSONAS		
Homicidios Dolosos	7	0,55
Homicidios dolosos en grado de tentativa	7	0,55
Homicidios culposos en accidentes de tránsito	1	0,08
Homicidios culposos por otros hechos	0	0,00
Lesiones dolosas	612	48,14
Lesiones culposas en accidentes de tránsito	99	7,79
Lesiones culposas por otros hechos	0	0,00
Otros delitos contra las personas	155	12,19
Total de delitos contra las personas	881	69,30
DELITOS CONTRA LA INTEGRIDAD SEXUAL Y EL HONOR		
Delitos contra el honor	1	0,08
Violaciones	1	0,08
Otros delitos contra la integridad sexual	4	0,31
Total de delitos contra la integridad sexual y el honor	6	0,47
DELITOS CONTRA LA LIBERTAD		
Amenazas	579	45,55
Otros delitos contra la libertad	81	6,37
Total de delitos contra la libertad	660	51,92
DELITOS CONTRA LA PROPIEDAD		
Robos y tentativas de robo (ex. los agrav. por el res. de lesiones y/o muertes)	1.572	123,66
Robos agrav. y tentativas de robo agrav. por el res. de lesiones y/o muerte.	0	0,00
Hurtos y tentativa de hurto.	735	57,82
Otros delitos contra la propiedad	573	45,08
Total de delitos contra la propiedad	2.880	226,56
DELITOS CONTRA EL ESTADO Y LA COMUNIDAD		
Delitos contra la seguridad pública	32	2,52
Delitos contra el orden público	3	0,24
Delitos contra la seguridad de la nación	0	0,00
Delitos contra los poderes públicos y el orden constitucional	0	0,00
Delitos contra la administración pública	75	5,90
Delitos contra la fe pública	44	3,46
Total de delitos contra el estado y la comunidad	154	12,11
DELITOS CONTRA EL ESTADO CIVIL		
	0	0,00
LEY 23.737 (estupefacientes)	15	1,18
OTROS DELITOS PREVISTOS EN LEYES ESPECIALES	28	2,20
TOTAL DE HECHOS DELICTUOSOS	4.624	363,75
RÍO SENGUER		
DELITOS CONTRA LAS PERSONAS		
Homicidios Dolosos	1	1,59
Homicidios dolosos en grado de tentativa	0	0,00
Homicidios culposos en accidentes de tránsito	0	0,00
Homicidios culposos por otros hechos	0	0,00
Lesiones dolosas	21	33,38
Lesiones culposas en accidentes de tránsito	3	4,77
Lesiones culposas por otros hechos	0	0,00
Otros delitos contra las personas	10	15,90
Total de delitos contra las personas	35	55,64
DELITOS CONTRA LA INTEGRIDAD SEXUAL Y EL HONOR		
Delitos contra el honor	0	0,00
Violaciones	0	0,00
Otros delitos contra la integridad sexual	0	0,00
Total de delitos contra la integridad sexual y el honor	0	0,00
DELITOS CONTRA LA LIBERTAD		
Amenazas	13	20,66
Otros delitos contra la libertad	2	3,18
Total de delitos contra la libertad	15	23,84
DELITOS CONTRA LA PROPIEDAD		
Robos y tentativas de robo (ex. los agrav. por el res. de lesiones y/o muertes)	21	33,38
Robos agrav. y tentativas de robo agrav. por el res. de lesiones y/o muerte.	0	0,00
Hurtos y tentativa de hurto.	15	23,84
Otros delitos contra la propiedad	25	39,74
Total de delitos contra la propiedad	61	96,96
DELITOS CONTRA EL ESTADO Y LA COMUNIDAD		
Delitos contra la seguridad pública	0	0,00
Delitos contra el orden público	0	0,00
Delitos contra la seguridad de la nación	0	0,00
Delitos contra los poderes públicos y el orden constitucional	0	0,00
Delitos contra la administración pública	5	7,95
Delitos contra la fe pública	1	1,59
Total de delitos contra el estado y la comunidad	6	9,54
DELITOS CONTRA EL ESTADO CIVIL		
	0	0,00
LEY 23.737 (estupefacientes)	0	0,00
OTROS DELITOS PREVISTOS EN LEYES ESPECIALES	2	3,18
TOTAL DE HECHOS DELICTUOSOS	119	189,16

DELITOS	FRECUENCIA	TASA C/10000 Hab.
SARMIENTO		
DELITOS CONTRA LAS PERSONAS		
Homicidios Dolosos	0	0,00
Homicidios dolosos en grado de tentativa	0	0,00
Homicidios culposos en accidentes de tránsito	3	3,24
Homicidios culposos por otros hechos	0	0,00
Lesiones dolosas	64	69,09
Lesiones culposas en accidentes de tránsito	10	10,80
Lesiones culposas por otros hechos	0	0,00
Otros delitos contra las personas	18	19,43
Total de delitos contra las personas	95	102,56
DELITOS CONTRA LA INTEGRIDAD SEXUAL Y EL HONOR		
Delitos contra el honor	0	0,00
Violaciones	0	0,00
Otros delitos contra la integridad sexual	8	8,64
Total de delitos contra la integridad sexual y el honor	8	8,64
DELITOS CONTRA LA LIBERTAD		
Amenazas	36	38,86
Otros delitos contra la libertad	4	4,32
Total de delitos contra la libertad	40	43,18
DELITOS CONTRA LA PROPIEDAD		
Robos y tentativas de robo (ex. los agrav. por el res. de lesiones y/o muertes)	97	104,72
Robos agrav. y tentativas de robo agrav. por el res. de lesiones y/o muerte.	0	0,00
Hurtos y tentativa de hurto.	49	52,90
Otros delitos contra la propiedad	56	60,46
Total de delitos contra la propiedad	202	218,07
DELITOS CONTRA EL ESTADO Y LA COMUNIDAD		
Delitos contra la seguridad pública	8	8,64
Delitos contra el orden público	0	0,00
Delitos contra la seguridad de la nación	0	0,00
Delitos contra los poderes públicos y el orden constitucional	0	0,00
Delitos contra la administración pública	8	8,64
Delitos contra la fe pública	3	3,24
Total de delitos contra el estado y la comunidad	19	20,51
DELITOS CONTRA EL ESTADO CIVIL		
	0	0,00
LEY 23.737 (estupefacientes)		
	0	0,00
OTROS DELITOS PREVISTOS EN LEYES ESPECIALES		
	4	4,32
TOTAL DE HECHOS DELICTUOSOS	368	397,28
TEHUELCHES		
DELITOS CONTRA LAS PERSONAS		
Homicidios Dolosos	0	0,00
Homicidios dolosos en grado de tentativa	0	0,00
Homicidios culposos en accidentes de tránsito	0	0,00
Homicidios culposos por otros hechos	0	0,00
Lesiones dolosas	41	75,04
Lesiones culposas en accidentes de tránsito	14	25,62
Lesiones culposas por otros hechos	0	0,00
Otros delitos contra las personas	17	31,11
Total de delitos contra las personas	72	131,77
DELITOS CONTRA LA INTEGRIDAD SEXUAL Y EL HONOR		
Delitos contra el honor	0	0,00
Violaciones	0	0,00
Otros delitos contra la integridad sexual	1	1,83
Total de delitos contra la integridad sexual y el honor	1	1,83
DELITOS CONTRA LA LIBERTAD		
Amenazas	47	86,02
Otros delitos contra la libertad	4	7,32
Total de delitos contra la libertad	51	93,34
DELITOS CONTRA LA PROPIEDAD		
Robos y tentativas de robo (ex. los agrav. por el res. de lesiones y/o muertes)	33	60,40
Robos agrav. y tentativas de robo agrav. por el res. de lesiones y/o muerte.	0	0,00
Hurtos y tentativa de hurto.	27	49,41
Otros delitos contra la propiedad	59	107,98
Total de delitos contra la propiedad	119	217,79
DELITOS CONTRA EL ESTADO Y LA COMUNIDAD		
Delitos contra la seguridad pública	1	1,83
Delitos contra el orden público	0	0,00
Delitos contra la seguridad de la nación	0	0,00
Delitos contra los poderes públicos y el orden constitucional	0	0,00
Delitos contra la administración pública	9	16,47
Delitos contra la fe pública	1	1,83
Total de delitos contra el estado y la comunidad	11	20,13
DELITOS CONTRA EL ESTADO CIVIL		
	0	0,00
LEY 23.737 (estupefacientes)		
	0	0,00
OTROS DELITOS PREVISTOS EN LEYES ESPECIALES		
	5	9,15
TOTAL DE HECHOS DELICTUOSOS	259	474,01

DELITOS	FRECUENCIA	TASA C/10000 Hab.
TELSEN		
DELITOS CONTRA LAS PERSONAS		
Homicidios Dolosos	0	0,00
Homicidios dolosos en grado de tentativa	0	0,00
Homicidios culposos en accidentes de tránsito	0	0,00
Homicidios culposos por otros hechos	0	0,00
Lesiones dolosas	1	5,09
Lesiones culposas en accidentes de tránsito	0	0,00
Lesiones culposas por otros hechos	0	0,00
Otros delitos contra las personas	4	20,37
Total de delitos contra las personas	5	25,46
DELITOS CONTRA LA INTEGRIDAD SEXUAL Y EL HONOR		
Delitos contra el honor	0	0,00
Violaciones	0	0,00
Otros delitos contra la integridad sexual	0	0,00
Total de delitos contra la integridad sexual y el honor	0	0,00
DELITOS CONTRA LA LIBERTAD		
Amenazas	4	20,37
Otros delitos contra la libertad	0	0,00
Total de delitos contra la libertad	4	20,37
DELITOS CONTRA LA PROPIEDAD		
Robos y tentativas de robo (ex. los agrav. por el res. de lesiones y/o muertes)	1	5,09
Robos agrav. y tentativas de robo agrav. por el res. de lesiones y/o muerte.	0	0,00
Hurtos y tentativa de hurto.	6	30,55
Otros delitos contra la propiedad	5	25,46
Total de delitos contra la propiedad	12	61,10
DELITOS CONTRA EL ESTADO Y LA COMUNIDAD		
Delitos contra la seguridad pública	0	0,00
Delitos contra el orden público	0	0,00
Delitos contra la seguridad de la nación	0	0,00
Delitos contra los poderes públicos y el orden constitucional	0	0,00
Delitos contra la administración pública	0	0,00
Delitos contra la fe pública	1	5,09
Total de delitos contra el estado y la comunidad	1	5,09
DELITOS CONTRA EL ESTADO CIVIL		
LEY 23.737 (estupefacientes)	0	0,00
OTROS DELITOS PREVISTOS EN LEYES ESPECIALES	0	0,00
TOTAL DE HECHOS DELICTUOSOS	22	112,02
PREFECTURA		
DELITOS CONTRA LAS PERSONAS		
Homicidios Dolosos	0	0,00
Homicidios dolosos en grado de tentativa	0	0,00
Homicidios culposos en accidentes de tránsito	0	0,00
Homicidios culposos por otros hechos	0	0,00
Lesiones dolosas	2	0,00
Lesiones culposas en accidentes de tránsito	2	0,00
Lesiones culposas por otros hechos	2	0,00
Otros delitos contra las personas	2	0,00
Total de delitos contra las personas	8	0,00
DELITOS CONTRA LA INTEGRIDAD SEXUAL Y EL HONOR		
Delitos contra el honor	0	0,00
Violaciones	0	0,00
Otros delitos contra la integridad sexual	0	0,00
Total de delitos contra la integridad sexual y el honor	0	0,00
DELITOS CONTRA LA LIBERTAD		
Amenazas	15	0,00
Otros delitos contra la libertad	0	0,00
Total de delitos contra la libertad	15	0,00
DELITOS CONTRA LA PROPIEDAD		
Robos y tentativas de robo (ex. los agrav. por el res. de lesiones y/o muertes)	3	0,00
Robos agrav. y tentativas de robo agrav. por el res. de lesiones y/o muerte.	0	0,00
Hurtos y tentativa de hurto.	11	0,00
Otros delitos contra la propiedad	1	0,00
Total de delitos contra la propiedad	15	0,00
DELITOS CONTRA EL ESTADO Y LA COMUNIDAD		
Delitos contra la seguridad pública	1	0,00
Delitos contra el orden público	1	0,00
Delitos contra la seguridad de la nación	0	0,00
Delitos contra los poderes públicos y el orden constitucional	0	0,00
Delitos contra la administración pública	0	0,00
Delitos contra la fe pública	1	0,00
Total de delitos contra el estado y la comunidad	3	0,00
DELITOS CONTRA EL ESTADO CIVIL		
LEY 23.737 (estupefacientes)	0	0,00
OTROS DELITOS PREVISTOS EN LEYES ESPECIALES	0	0,00
TOTAL DE HECHOS DELICTUOSOS	41	0,00

DELITOS	FRECUENCIA	TASA C/10000 Hab.
GENDARMERÍA		
DELITOS CONTRA LAS PERSONAS		
Homicidios Dolosos	0	0,00
Homicidios dolosos en grado de tentativa	0	0,00
Homicidios culposos en accidentes de tránsito	1	0,00
Homicidios culposos por otros hechos	0	0,00
Lesiones dolosas	0	0,00
Lesiones culposas en accidentes de tránsito	2	0,00
Lesiones culposas por otros hechos	1	0,00
Otros delitos contra las personas	1	0,00
Total de delitos contra las personas	5	0,00
DELITOS CONTRA LA INTEGRIDAD SEXUAL Y EL HONOR		
Delitos contra el honor	0	0,00
Violaciones	0	0,00
Otros delitos contra la integridad sexual	0	0,00
Total de delitos contra la integridad sexual y el honor	0	0,00
DELITOS CONTRA LA LIBERTAD		
Amenazas	2	0,00
Otros delitos contra la libertad	0	0,00
Total de delitos contra la libertad	2	0,00
DELITOS CONTRA LA PROPIEDAD		
Robos y tentativas de robo (ex. los agrav. por el res. de lesiones y/o muertes)	1	0,00
Robos agrav. y tentativas de robo agrav. por el res. de lesiones y/o muerte.	0	0,00
Hurtos y tentativa de hurto.	1	0,00
Otros delitos contra la propiedad	1	0,00
Total de delitos contra la propiedad	3	0,00
DELITOS CONTRA EL ESTADO Y LA COMUNIDAD		
Delitos contra la seguridad pública	28	0,00
Delitos contra el orden público	1	0,00
Delitos contra la seguridad de la nación	0	0,00
Delitos contra los poderes públicos y el orden constitucional	0	0,00
Delitos contra la administración pública	1	0,00
Delitos contra la fe pública	2	0,00
Total de delitos contra el estado y la comunidad	32	0,00
DELITOS CONTRA EL ESTADO CIVIL		
LEY 23.737 (estupefacientes)	11	0,00
OTROS DELITOS PREVISTOS EN LEYES ESPECIALES	4	0,00
TOTAL DE HECHOS DELICTUOSOS	57	0,00
POLICÍA FEDERAL ARGENTINA		
DELITOS CONTRA LAS PERSONAS		
Homicidios Dolosos	0	0,00
Homicidios dolosos en grado de tentativa	0	0,00
Homicidios culposos en accidentes de tránsito	0	0,00
Homicidios culposos por otros hechos	0	0,00
Lesiones dolosas	0	0,00
Lesiones culposas en accidentes de tránsito	0	0,00
Lesiones culposas por otros hechos	0	0,00
Otros delitos contra las personas	0	0,00
Total de delitos contra las personas	0	0,00
DELITOS CONTRA LA INTEGRIDAD SEXUAL Y EL HONOR		
Delitos contra el honor	0	0,00
Violaciones	0	0,00
Otros delitos contra la integridad sexual	0	0,00
Total de delitos contra la integridad sexual y el honor	0	0,00
DELITOS CONTRA LA LIBERTAD		
Amenazas	0	0,00
Otros delitos contra la libertad	0	0,00
Total de delitos contra la libertad	0	0,00
DELITOS CONTRA LA PROPIEDAD		
Robos y tentativas de robo (ex. los agrav. por el res. de lesiones y/o muertes)	0	0,00
Robos agrav. y tentativas de robo agrav. por el res. de lesiones y/o muerte.	0	0,00
Hurtos y tentativa de hurto.	0	0,00
Otros delitos contra la propiedad	0	0,00
Total de delitos contra la propiedad	0	0,00
DELITOS CONTRA EL ESTADO Y LA COMUNIDAD		
Delitos contra la seguridad pública	0	0,00
Delitos contra el orden público	0	0,00
Delitos contra la seguridad de la nación	0	0,00
Delitos contra los poderes públicos y el orden constitucional	0	0,00
Delitos contra la administración pública	0	0,00
Delitos contra la fe pública	2	0,00
Total de delitos contra el estado y la comunidad	2	0,00
DELITOS CONTRA EL ESTADO CIVIL		
LEY 23.737 (estupefacientes)	36	0,00
OTROS DELITOS PREVISTOS EN LEYES ESPECIALES	2	0,00
TOTAL DE HECHOS DELICTUOSOS	40	0,00

Delitos contra las Personas, contra la Integridad Sexual y el Honor HECHOS Y VICTIMAS		CHUBUT							
AÑO 2007									
Tipo de Delito	HECHOS			VICTIMAS					
	Total de Hechos	Tasa de Hechos c/100.000 hab.	Masculino	Tasa de Víctimas Masculinas c/100.000 hab.	Femenino	Tasa de Víctimas Femeninas c/100.000 hab.	No Consta	Total Víctimas	Tasa del total de Víctimas c/100.000 hab.
DELITOS CONTRA LAS PERSONAS									
Homicidios dolosos	31	6,80	31	13,57	1	0,44	0	32	7,02
Homicidios dolosos en grado de tentativa	17	3,73	15	6,57	2	0,88	0	17	3,73
Homicidios culposos en accidentes de tránsito	16	3,51	10	4,38	6	2,64	0	16	3,51
Homicidios culposos por otros hechos	0	0,00	0	0,00	0	0,00	0	0	0,00
Lesiones dolosas	1.741	382,13	1.037	453,88	709	312,15	0	1.746	383,23
Lesiones culposas en accidentes de tránsito	323	70,89	215	94,10	106	46,67	2	323	70,89
Lesiones culposas por otros hechos	3	0,66	3	1,31	0	0,00	0	3	0,66
Otros delitos contra las personas	518	113,69	336	147,06	194	85,41	0	530	116,33
Total de delitos contra las personas	2.649	581,42	1.647	720,87	1.018	448,19	2	2.667	585,37
DELITOS CONTRA LA INTEGRIDAD SEXUAL Y EL HONOR									
Delitos contra el honor	1	0,22	1	0,44	0	0,00	0	1	0,22
Violaciones	5	1,10	0	0,00	5	2,20	0	5	1,10
Otros delitos contra la integridad sexual	56	12,29	0	0,00	55	24,21	1	56	12,29
Total de delitos contra la integridad sexual y el honor	62	13,61	1	0,44	60	26,42	1	62	13,61
TOTALES	2.711	595,03	1.648	721,31	1.078	474,61	3	2.729	598,98



ACLARACION SOBRE EL SISTEMA DE ALERTA TEMPRANA

S.A.T.

Este Sistema se realiza sobre la base de la información desagregada que cada Policía y Fuerza de Seguridad remite sobre homicidios dolosos, culposos en hechos de tránsito y delitos contra la propiedad.

Existen casos registrados en el Sistema Nacional de Información Criminal (SNIC) que no fueron informados en forma desagregada en el SAT.

Por tal motivo siempre la cantidad de casos del SAT es inferior a la del SNIC, tal como surge del primer cuadro que se presenta a continuación.

Reporte Anual del Sistema de Alerta Temprana - HOMICIDIOS CHUBUT - AÑO 2007

Cuadro Resumen. Total de homicidios por mes

Hechos	HOMICIDIOS DOLOSOS		HOMICIDIOS CULPOSOS EN HECHOS DE TRANSITO	
	SNIC	SAT	SNIC	SAT
Enero	2	2	3	2
Febrero	5	5	0	0
Marzo	4	4	1	0
Abril	1	1	2	0
Mayo	1	1	2	2
Junio	7	7	1	1
Julio	3	3	3	2
Agosto	1	1	2	2
Septiembre	0	0	0	0
Octubre	1	1	2	2
Noviembre	3	3	0	0
Diciembre	3	3	0	0
Total	31	31	16	11
Promedio mensual	3		1	
Tasa c/100 mil hab.	6,80		3,51	

Aclaración: Del total de los homicidios dolosos y culposos en hechos de tránsito informados en las planillas de hechos delictuosos (SNIC), se posee información detallada solamente del total que aparece en la columna del Sistema de Alerta Temprana (SAT).

Cuadro Resumen. Total de homicidios del año*

Tipo de Homicidio	Valores Absolutos	Tipos de Homicidios
Homicidios dolosos	31	<p style="text-align: center;">Tipos de Homicidios</p> <p style="text-align: center;">Homicidios culposos en tránsito 34%</p> <p style="text-align: center;">Homicidios dolosos 66%</p>
Homicidios culposos en tránsito	16	
Homicidios culposos por otros hechos**	0	
Total de Homicidios	47	

*Los datos de este cuadro provienen de las planillas de Hechos Delictuosos

**De los Homicidios Culposos por otros hechos no se cuenta con información más detallada.

Homicidios Dolosos CHUBUT - AÑO 2007

Cuadro Resumen de Homicidios dolosos.

Cantidad total de hechos, de víctimas y de imputados

Homicidios dolosos	Hechos	Víctimas	Imputados
	31	32	35

Serie hechos

En esta serie de cuadros se presenta información resumida acerca de las características del tipo de hecho homicidio doloso.

Cuadro 1. Distribución de frecuencias de homicidios dolosos por tipo de lugar de ocurrencia

Tipo de lugar	Cant.
Vía Pública	23
Domicilio Particular	8
Comercio	0
Interior de Rodados	0
Cárcel o Comisaría	0
Otro Lugar	0
Sin Datos	0
<i>Total</i>	31

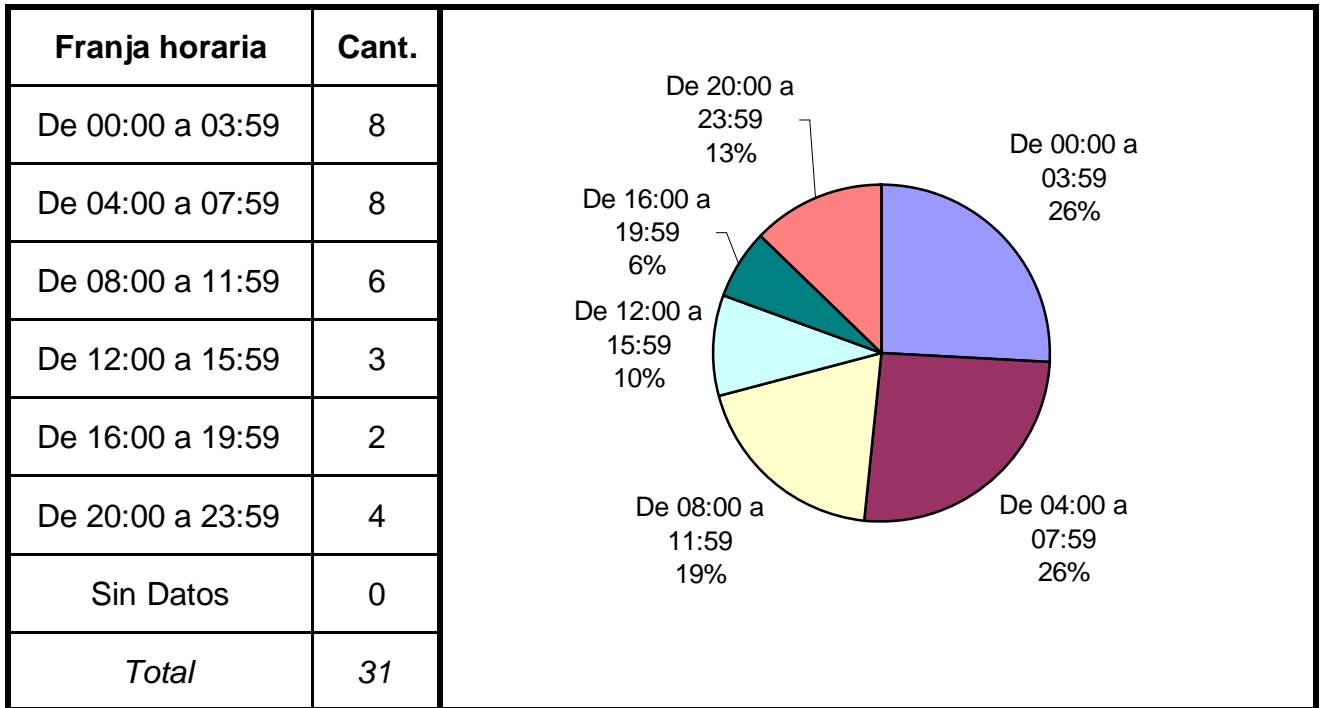
A pie chart illustrating the distribution of homicides by location. The chart is divided into two segments: a large blue segment representing 'Vía Pública' at 74%, and a smaller maroon segment representing 'Domicilio Particular' at 26%.

Cuadro 2. Distribución de frecuencias de homicidios dolosos por clase de arma

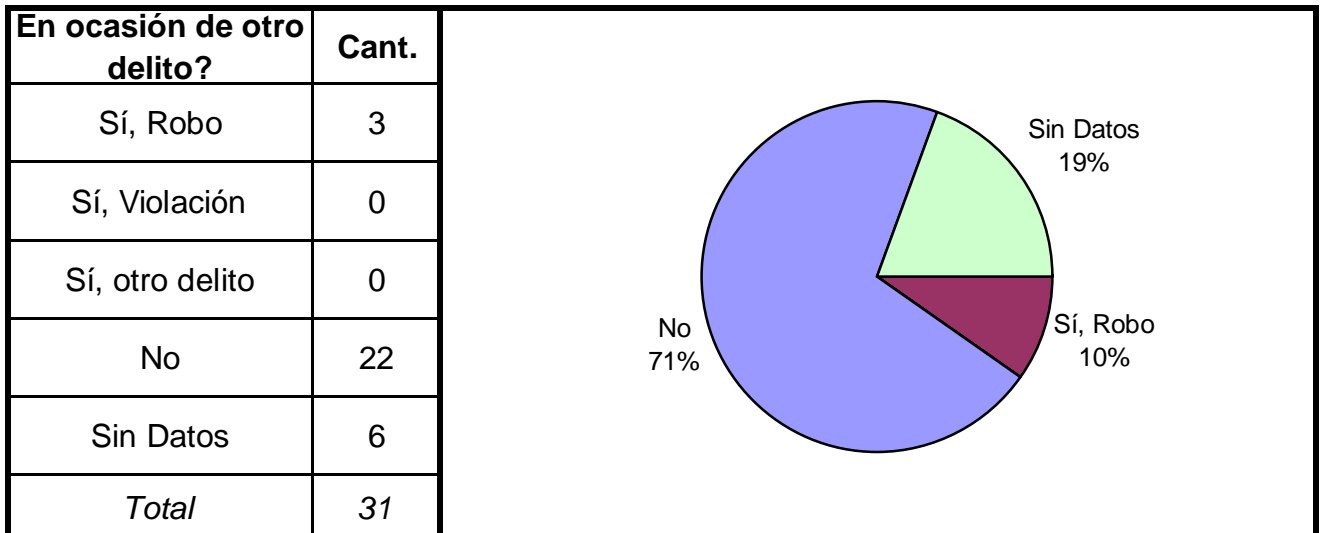
Clase de arma	Cant.
De Fuego	12
Blanca	16
Otra Arma	0
Sin Armas	3
Sin Datos	0
<i>Total</i>	31

A pie chart illustrating the distribution of homicides by weapon type. The chart is divided into three segments: a maroon segment representing 'Blanca' at 51%, a blue segment representing 'De Fuego' at 39%, and a small red segment representing 'Sin Armas' at 10%.

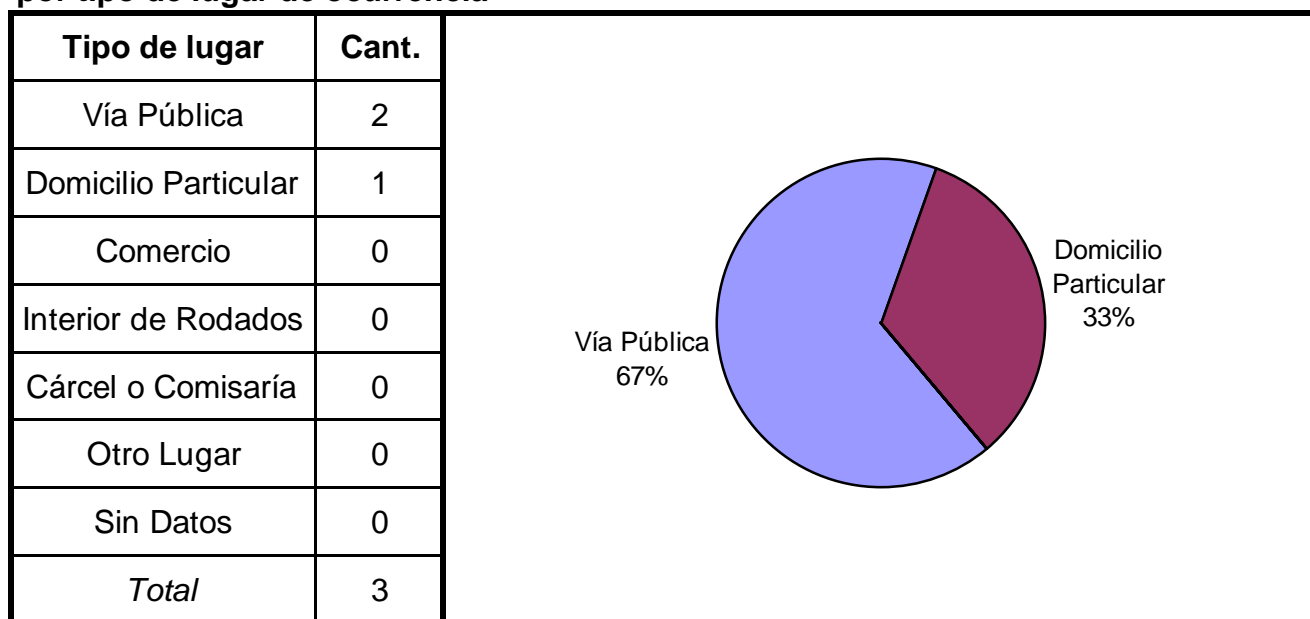
Cuadro 3. Distribución de frecuencias de homicidios dolosos por franja horaria de ocurrencia



Cuadro 4. Distribución de frecuencias de homicidios dolosos según circunstancias en que se produjeron



Cuadro 5. Distribución de frecuencias de homicidios dolosos en ocasión de robo por tipo de lugar de ocurrencia

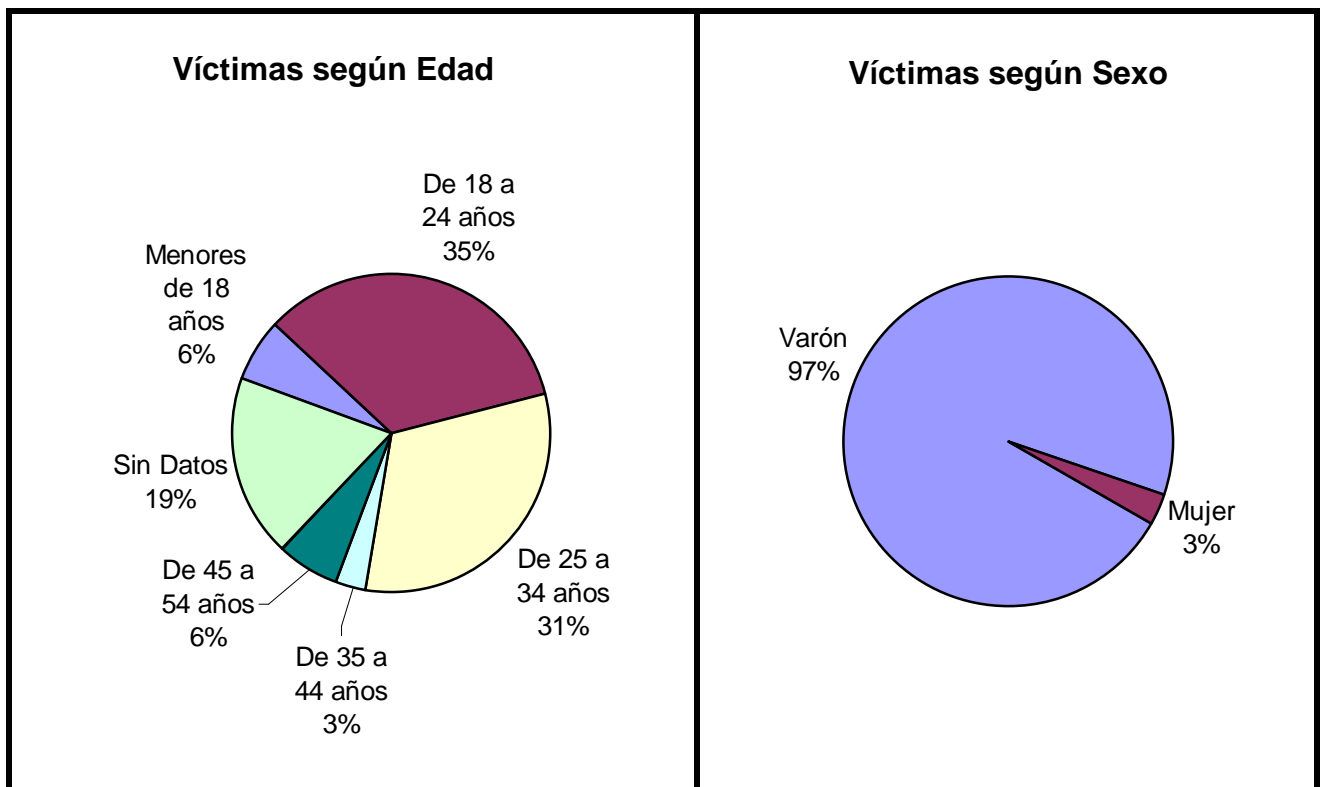


Serie personas

En esta serie de cuadros se presenta información resumida acerca de las personas involucradas en homicidios dolosos.

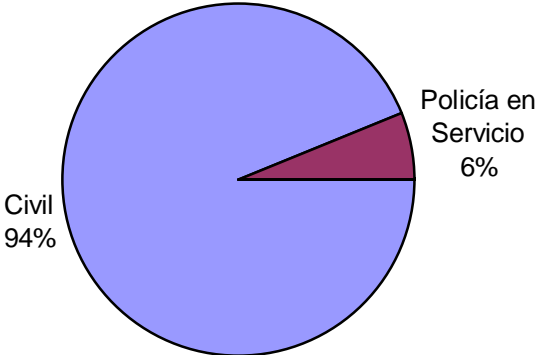
Cuadro 1. Víctimas de homicidios dolosos según sexo por grupo de edades

Grupo de edad	Varón	Mujer	Sin Datos	Total
Menores de 18 años	2	0	0	2
De 18 a 24 años	10	1	0	11
De 25 a 34 años	10	0	0	10
De 35 a 44 años	1	0	0	1
De 45 a 54 años	2	0	0	2
De 55 a 64 años	0	0	0	0
De 65 años y más	0	0	0	0
Sin Datos	6	0	0	6
<i>Total</i>	<i>31</i>	<i>1</i>	<i>0</i>	<i>32</i>



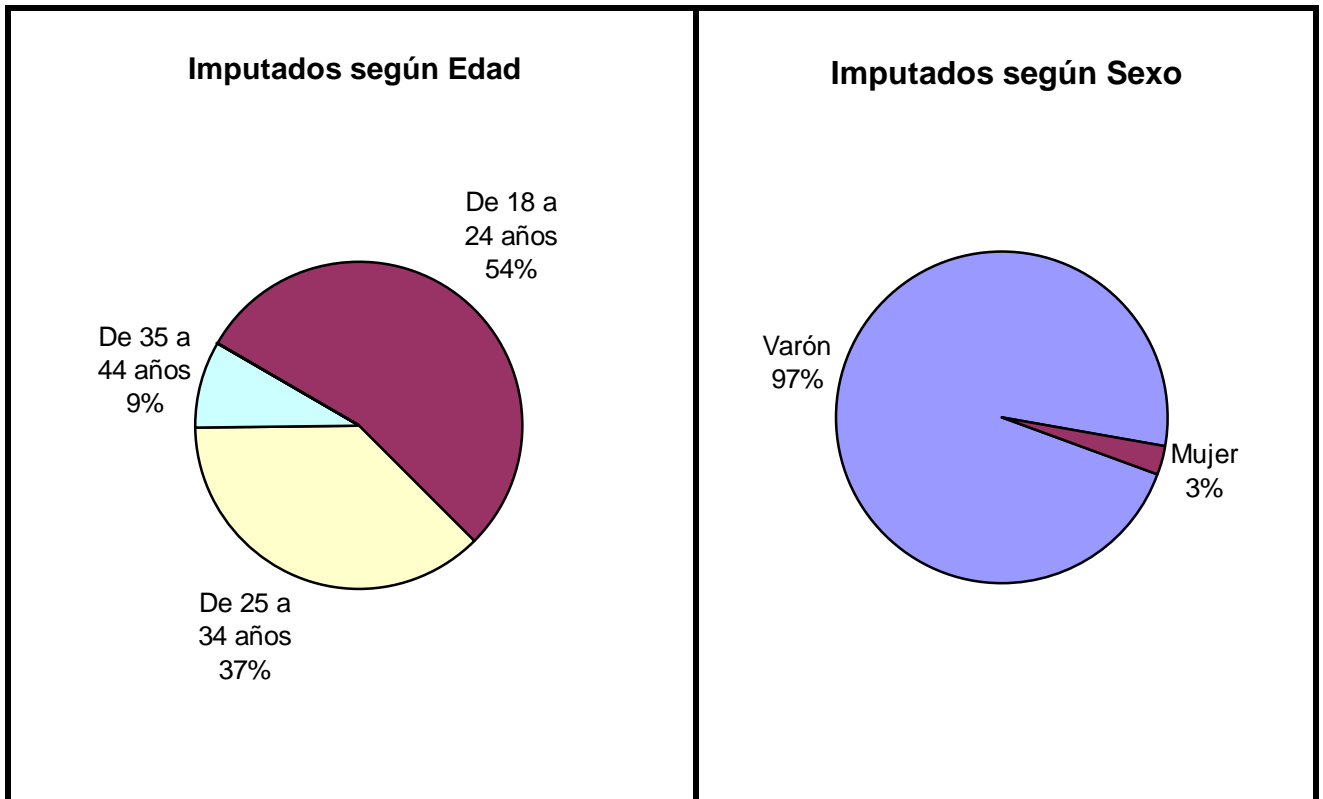
Cuadro 2. Víctimas de homicidios dolosos según clase de víctima

Clase de Víctima	Cant.
Civil	30
Policía en Servicio	2
Policía fuera de Servicio	0
Seguridad Privada	0
Otra fuerza de seguridad	0
Sin Datos	0
<i>Total</i>	<i>32</i>



Cuadro 3. Imputados de homicidios dolosos según sexo por grupo de edades

Grupo de edad	Varón	Mujer	Sin Datos	Total
Menores de 18 años	0	0	0	0
De 18 a 24 años	18	1	0	19
De 25 a 34 años	13	0	0	13
De 35 a 44 años	3	0	0	3
De 45 a 54 años	0	0	0	0
De 55 a 64 años	0	0	0	0
De 65 años y más	0	0	0	0
Sin Datos	0	0	0	0
<i>Total</i>	<i>34</i>	<i>1</i>	<i>0</i>	<i>35</i>



Cuadro 4. Imputados de homicidios dolosos según clase de imputado

Clase de Imputado	Cant.	
Civil	35	
Policía en Servicio	0	
Policía fuera de Servicio	0	
Seguridad Privada	0	
Otra fuerza de seguridad	0	
Sin Datos	0	
<i>Total</i>	<i>35</i>	

Dirección Nacional de Política Criminal - Ministerio de Justicia, Seguridad y DD.HH.

Homicidios Culposos en Hechos de Tránsito

CHUBUT - AÑO 2007

Cuadro Resumen de Homicidios culposos en hechos de tránsito.

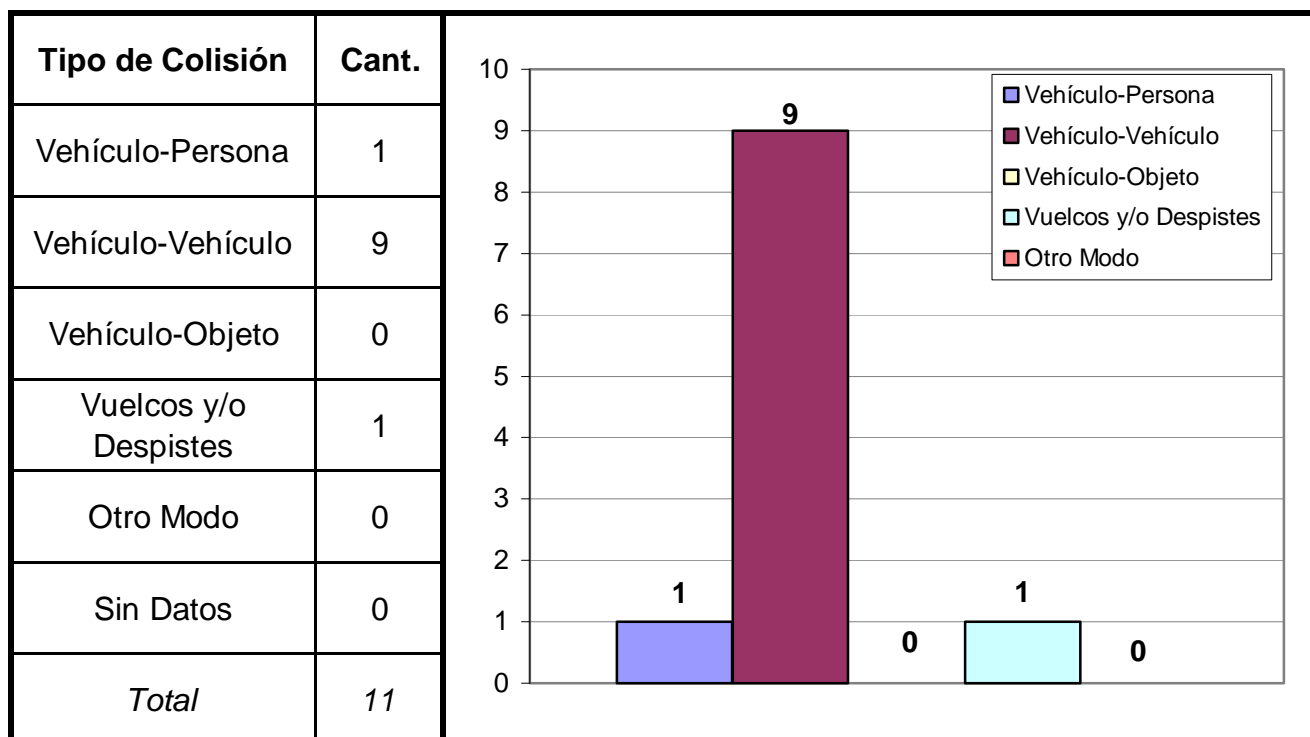
Cantidad total de hechos, de víctimas y de imputados.

<i>Homicidios Culposos en Hechos de Tránsito</i>	Hechos	Víctimas	Imputados
	11	11	10

Serie hechos

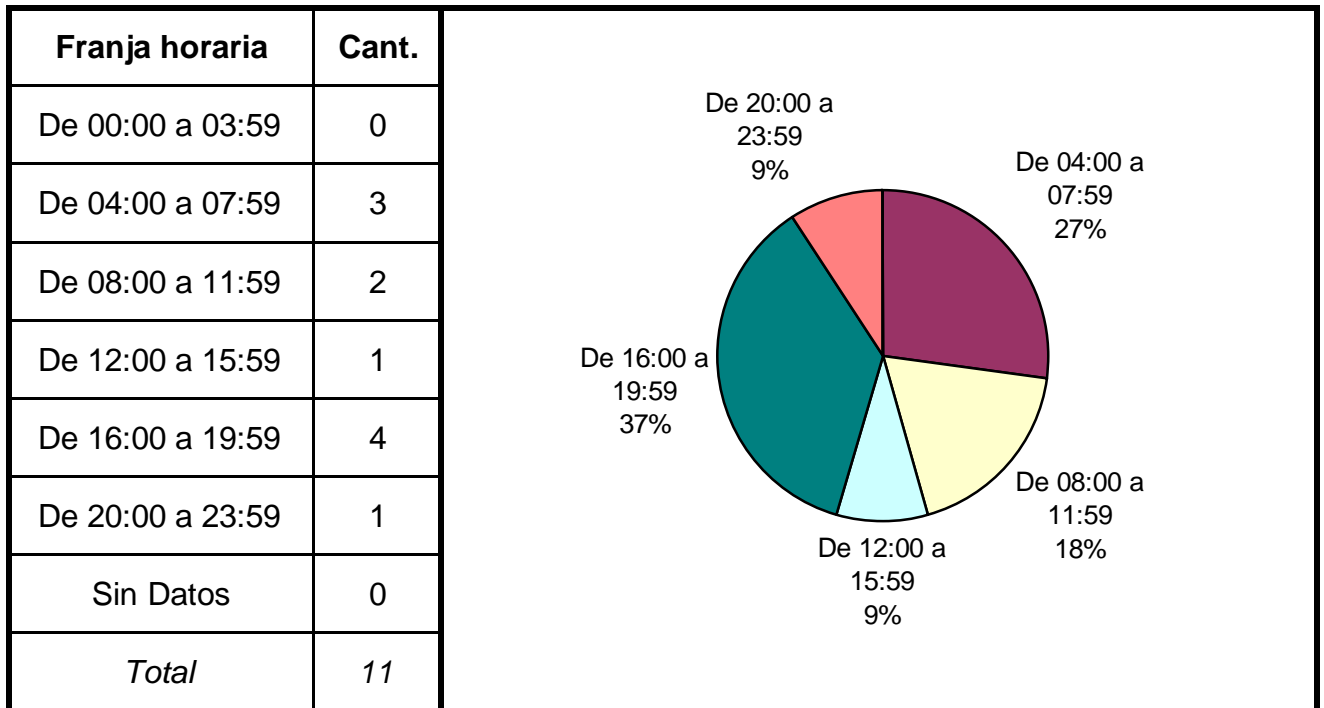
En esta serie de cuadros se presenta información resumida acerca de las características del tipo de hecho homicidio culposo en hecho de tránsito.

Cuadro 1. Distribución de frecuencias de homicidios culposos en hecho de tránsito por tipo de colisión

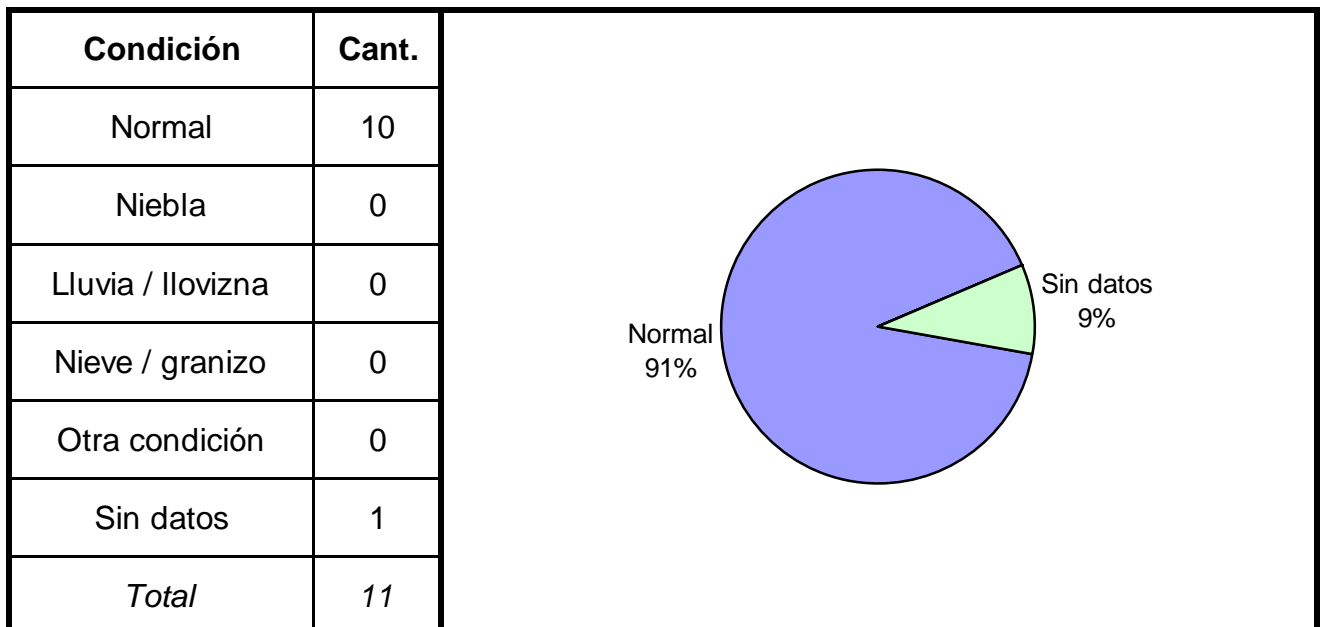


(Aclaración: el total de tipos de colisión puede no coincidir con el total de hechos debido a que las categorías consideradas no son excluyentes de modo que se puede dar más de una modalidad por hecho)

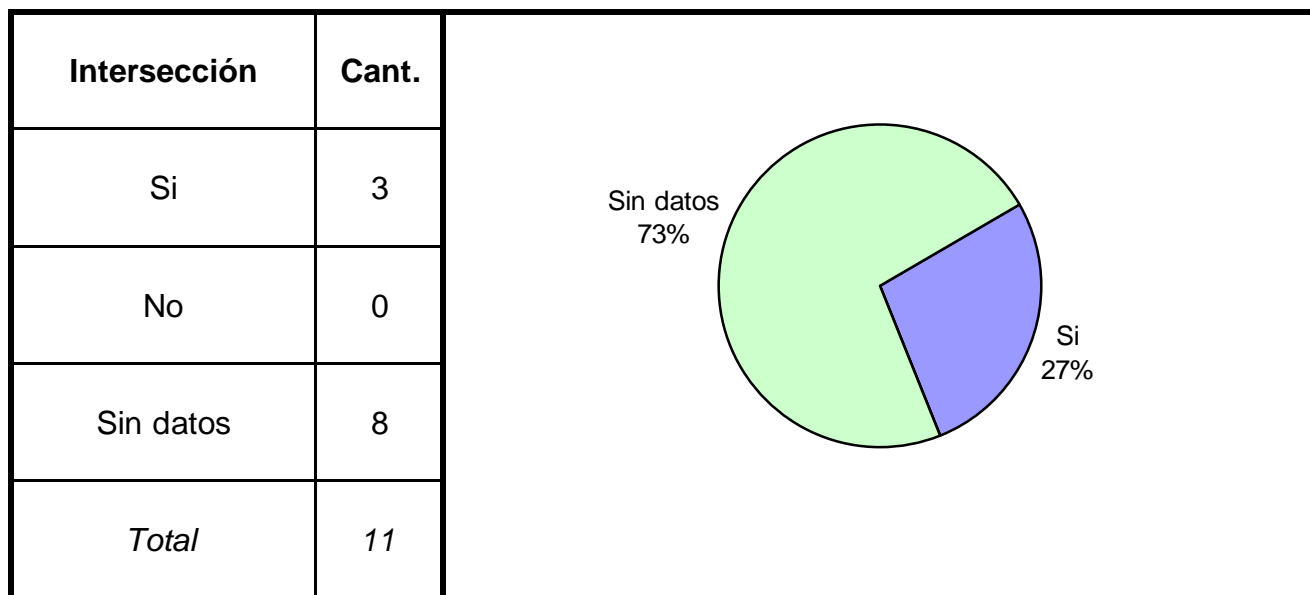
Cuadro 2. Distribución de frecuencias de homicidios culposos en hechos de tránsito por franja horaria de ocurrencia



Cuadro 3. Distribución de frecuencias de homicidios culposos en hechos de tránsito según condiciones climáticas



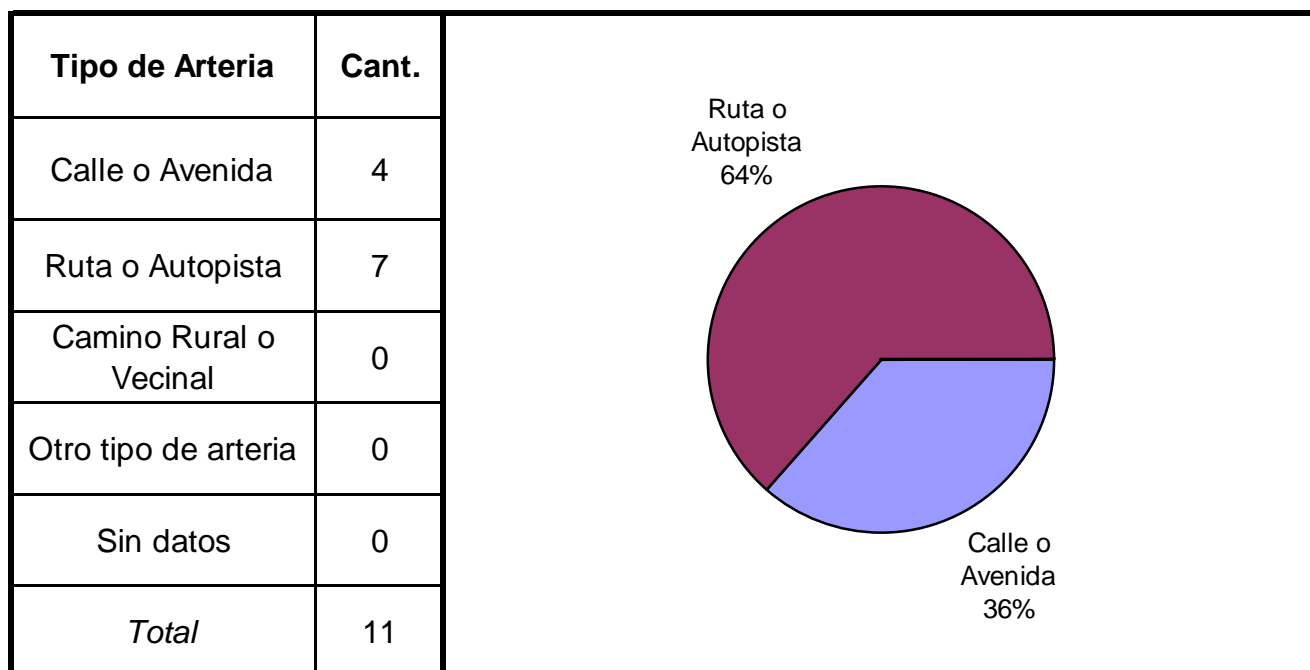
Cuadro 4. Distribución de frecuencias de homicidios culposos en hechos de tránsito según se trate de hechos ocurridos en intersección de calles



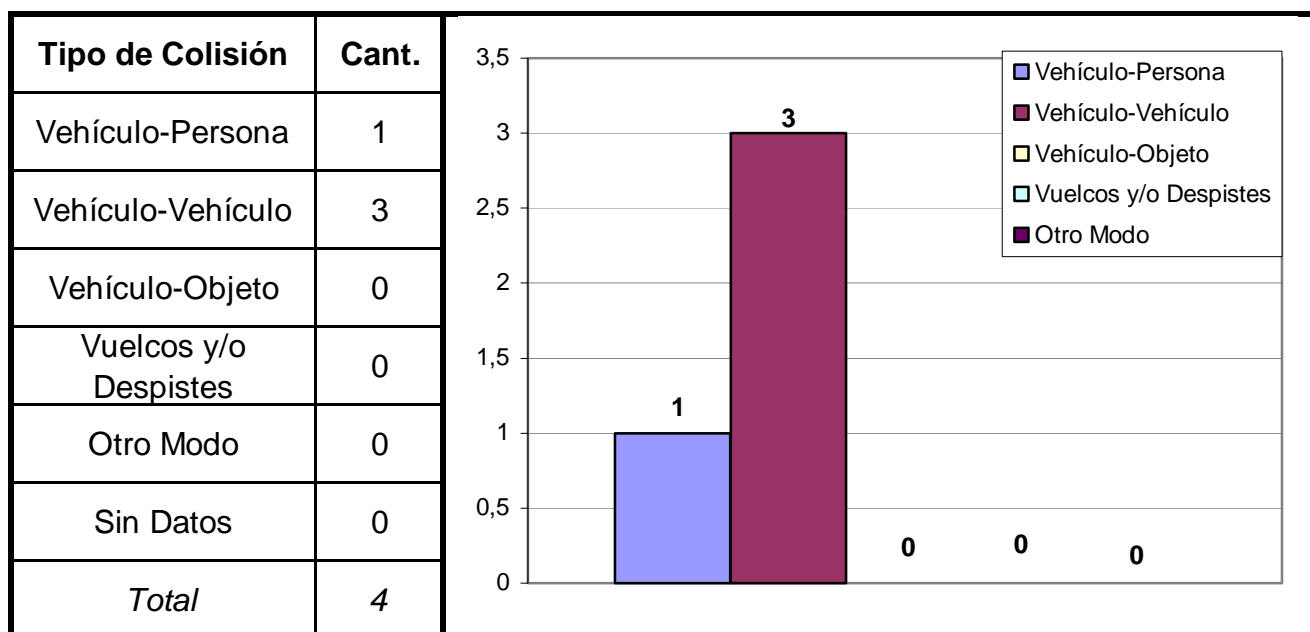
Cuadro 5. Distribución de frecuencias de homicidios culposos en hechos de tránsito según existencia y/o funcionamiento de semáforo

Semáforo	Cant.
Funciona bien	0
No funciona	0
No hay	0
Sin datos	11
<i>Total</i>	<i>11</i>

Cuadro 6. Distribución de frecuencias de homicidios culposos en hechos de tránsito según tipo de arteria

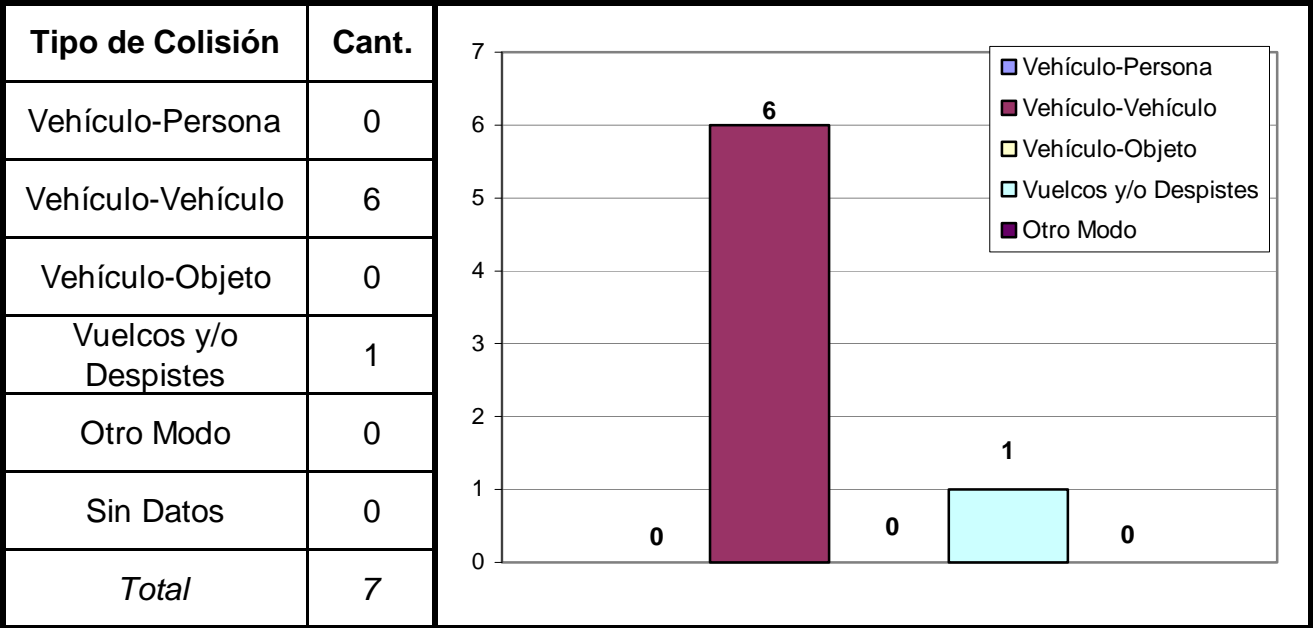


Cuadro 7. Modo de producción de los hechos ocurridos en Calle o Avenida



(Aclaración: el total de tipos de colisión puede no coincidir con el total de hechos debido a que las categorías consideradas no son excluyentes de modo que se puede dar más de una modalidad por hecho)

Cuadro 8. Modo de producción de los hechos ocurridos en Rutas o Autopistas



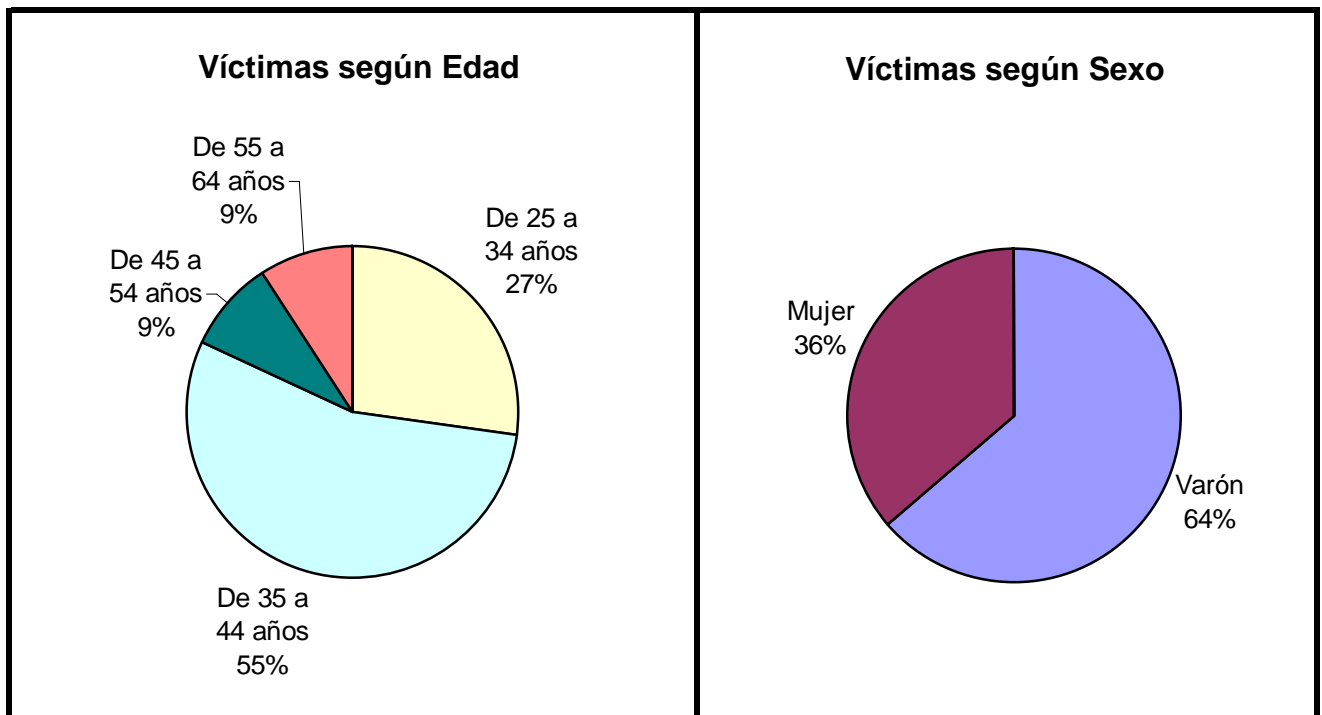
(Aclaración: el total de tipos de colisión puede no coincidir con el total de hechos debido a que las categorías consideradas no son excluyentes de modo que se puede dar más de una modalidad por hecho)

Serie personas

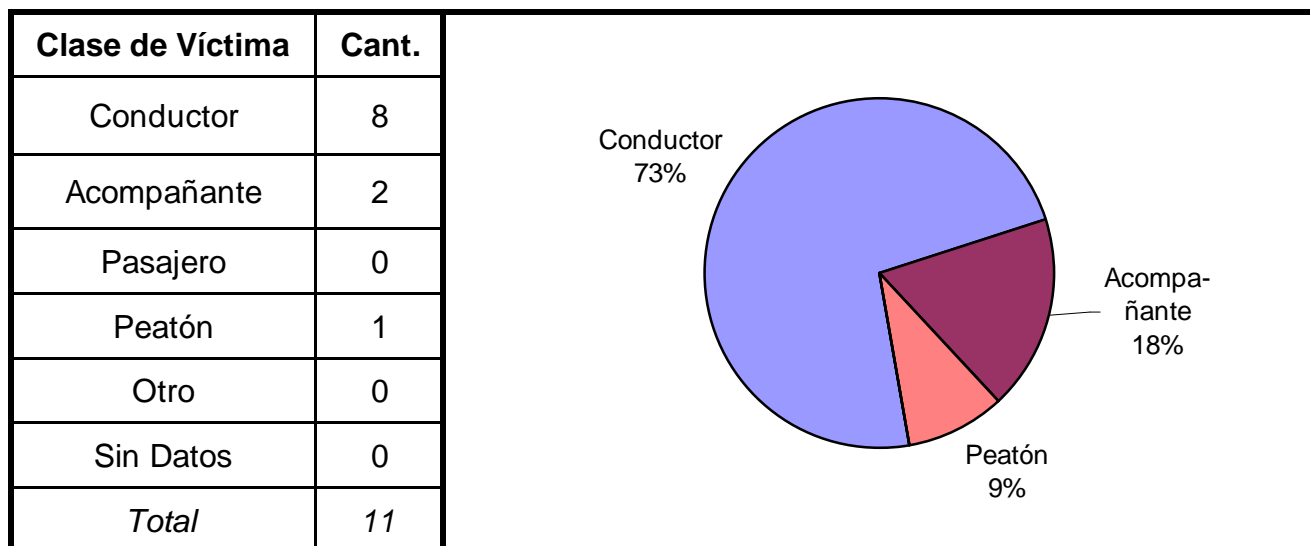
En esta serie de cuadros se presenta información resumida acerca de las personas involucradas en homicidios culposos en hechos de tránsito.

Cuadro 1. Víctimas de homicidios culposos en hechos de tránsito según sexo por grupo de edades

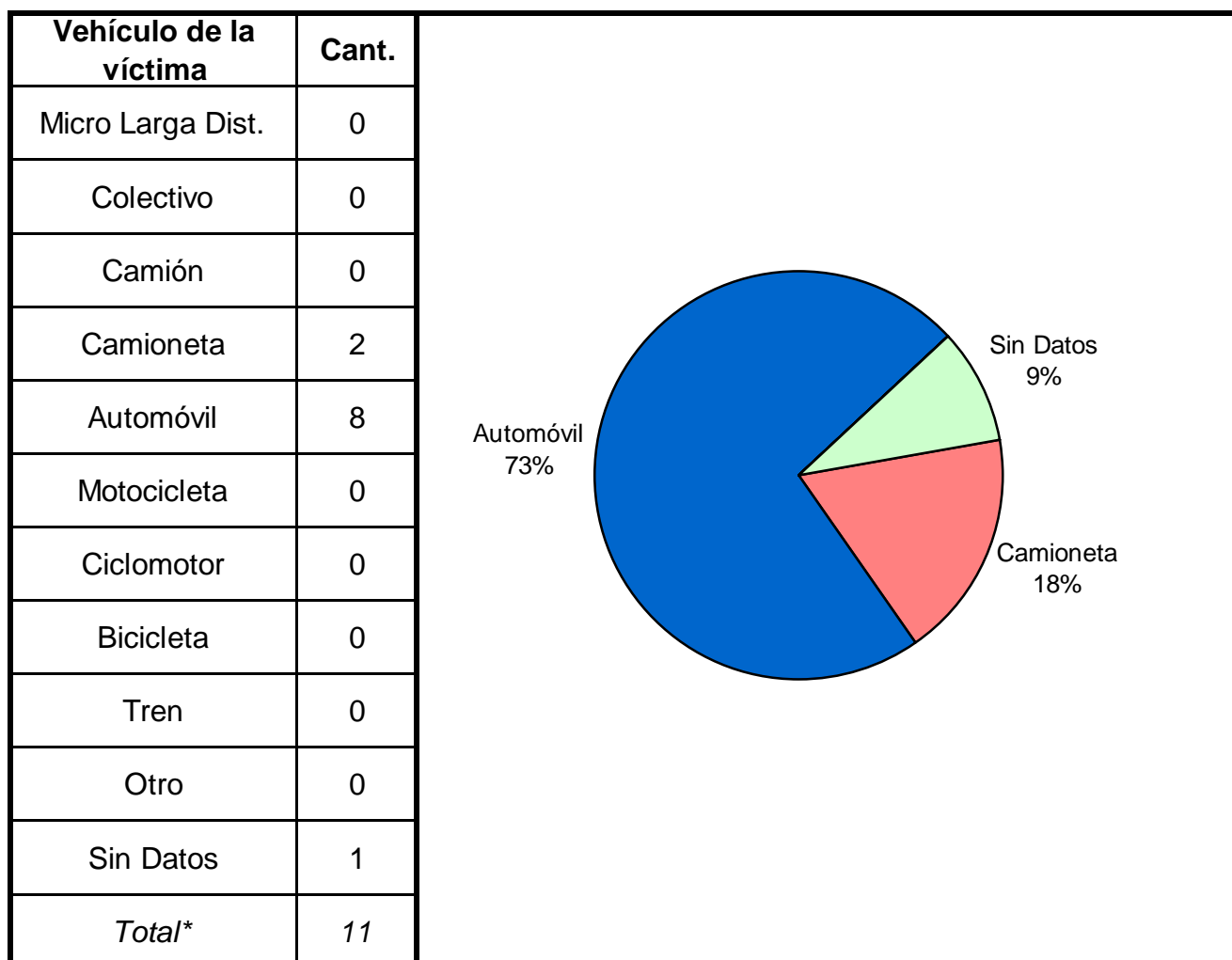
Grupo de edad	Varón	Mujer	Sin Datos	Total
Menores de 18 años	0	0	0	0
De 18 a 24 años	0	0	0	0
De 25 a 34 años	1	2	0	3
De 35 a 44 años	4	2	0	6
De 45 a 54 años	1	0	0	1
De 55 a 64 años	1	0	0	1
De 65 años y más	0	0	0	0
Sin Datos	0	0	0	0
Total	7	4	0	11



Cuadro 2. Clase de víctima



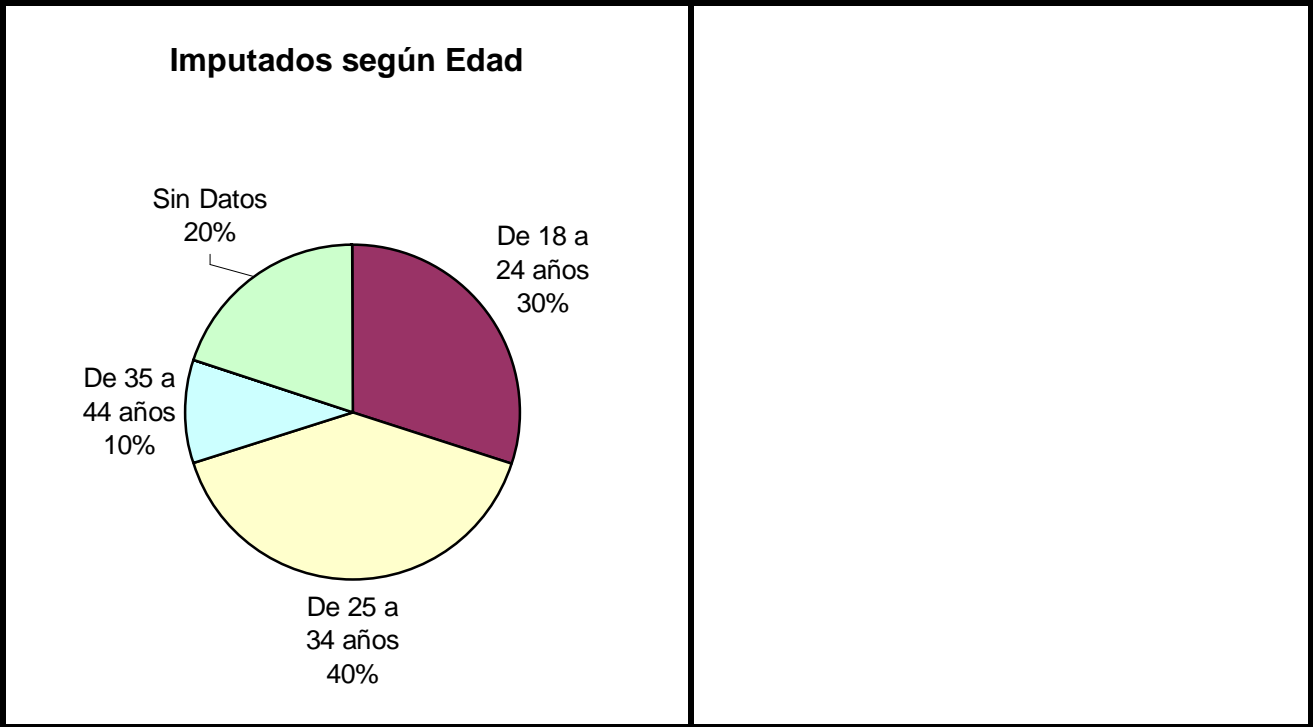
Cuadro 3. Tipo de vehículo de la víctima



* Se encuentran excluidos los peatones

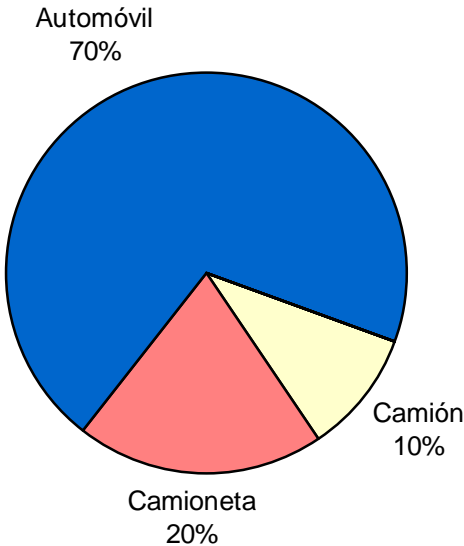
Cuadro 4. Imputados de homicidios culposos en hechos de tránsito según sexo por grupo de edades

Grupo de edad	Varón	Mujer	Sin Datos	Total
Menores de 18 años	0	0	0	0
De 18 a 24 años	3	0	0	3
De 25 a 34 años	4	0	0	4
De 35 a 44 años	1	0	0	1
De 45 a 54 años	0	0	0	0
De 55 a 64 años	0	0	0	0
De 65 años y más	0	0	0	0
Sin Datos	2	0	0	2
<i>Total</i>	<i>10</i>	<i>0</i>	<i>0</i>	<i>10</i>



Cuadro 5. Tipo de vehículo del imputado

Tipo de vehículo	Cant.
Micro Larga Dist.	0
Colectivo	0
Camión	1
Camioneta	2
Automóvil	7
Motocicleta	0
Ciclomotor	0
Bicicleta	0
Tren	0
Otro	0
Sin Datos	0
<i>Total</i>	10

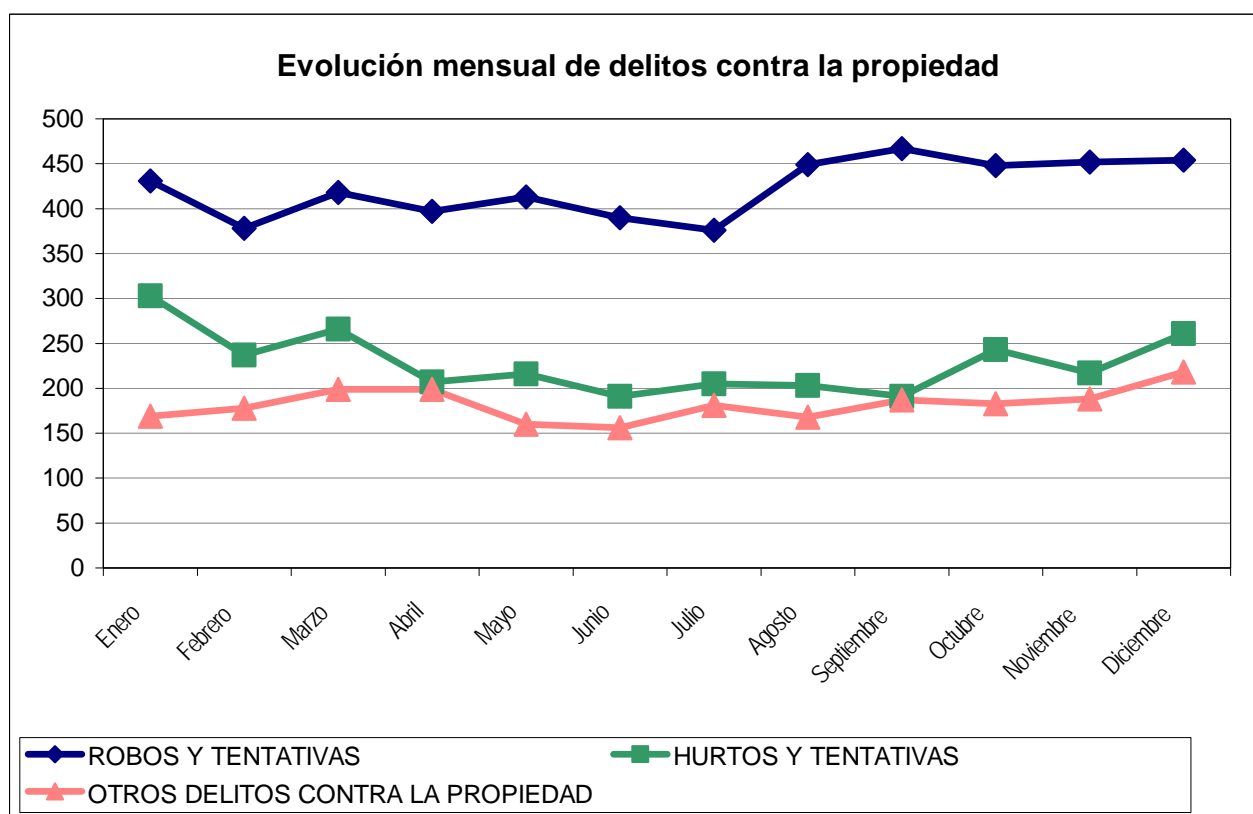


Reporte Anual del SAT - DELITOS CONTRA LA PROPIEDAD CHUBUT - AÑO 2007

Cuadro Resumen. Total de delitos contra la propiedad por mes

Hechos	ROBOS Y TENTATIVAS		HURTOS Y TENTATIVAS		OTROS DELITOS CONTRA LA PROPIEDAD	
	SNIC	SAT	SNIC	SAT	SNIC	SAT
Enero	431	431	303	302	169	158
Febrero	378	377	237	236	178	163
Marzo	418	418	266	264	199	183
Abril	397	396	207	206	199	182
Mayo	413	412	216	215	160	148
Junio	390	389	191	189	156	145
Julio	376	374	205	203	181	165
Agosto	449	448	203	202	168	156
Septiembre	467	466	191	191	187	178
Octubre	448	448	243	242	183	174
Noviembre	452	451	217	215	188	175
Diciembre	454	454	261	260	218	210
Total	5.073	5.064	2.740	2.725	2.186	2.037
Promedio	423		228		182	
Tasa c/100 mil hab.	1113,46		601,40		479,80	

Aclaración: El sistema de alerta temprana (SAT) de delitos contra la propiedad se implementó a partir del año 2001. Es posible encontrar algunas inconsistencias en la información enviada por la policía que no han podido subsanarse.

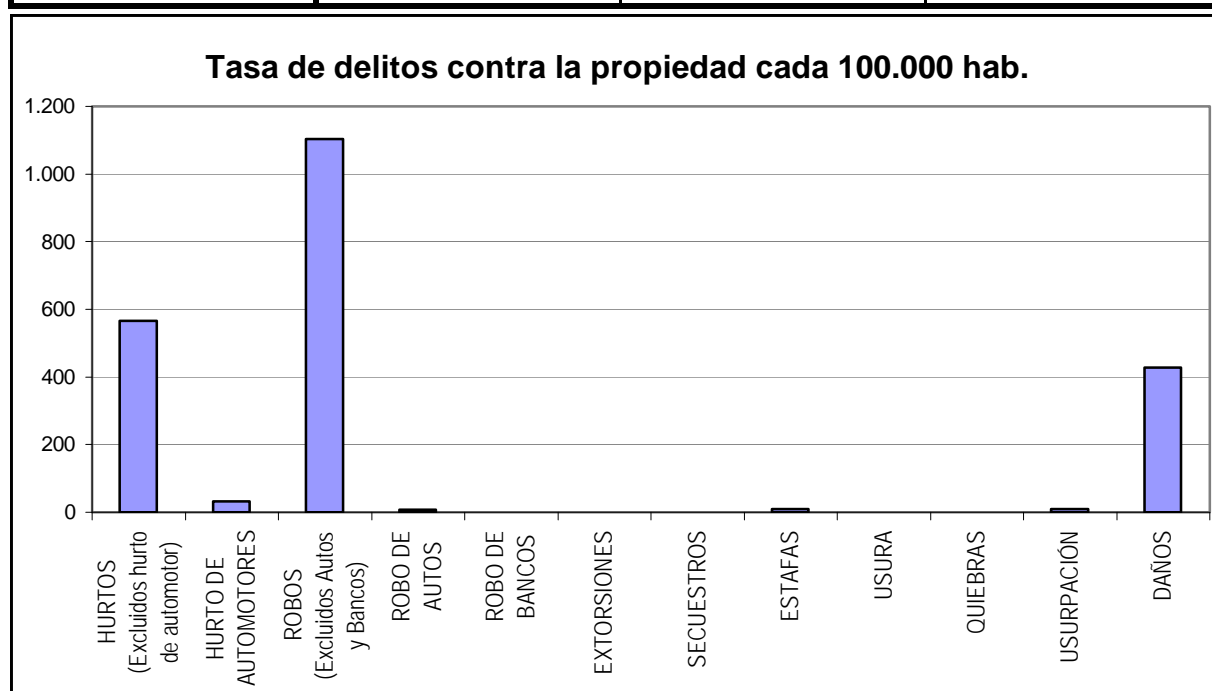


Reporte Anual del SAT - Delitos contra la Propiedad CHUBUT - AÑO 2007

Cuadro Resumen de Delitos contra la Propiedad

Cantidad de hechos, tasa cada 100.000 habitantes y porcentaje respecto del total

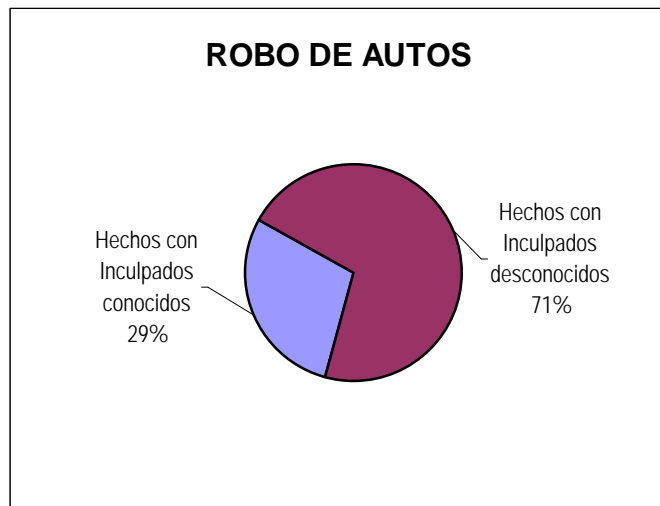

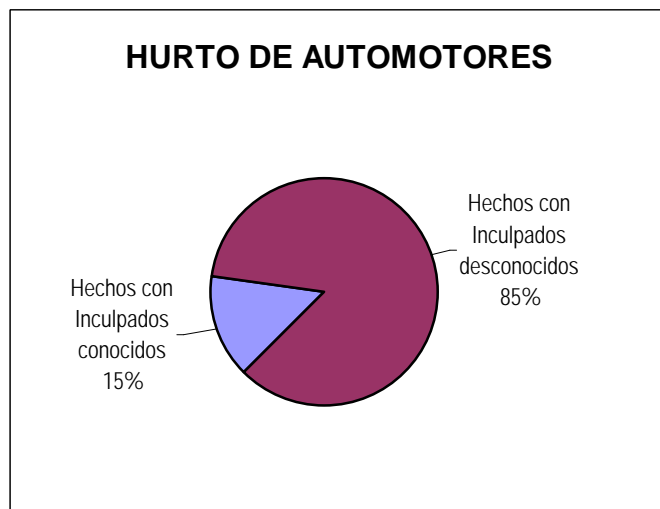
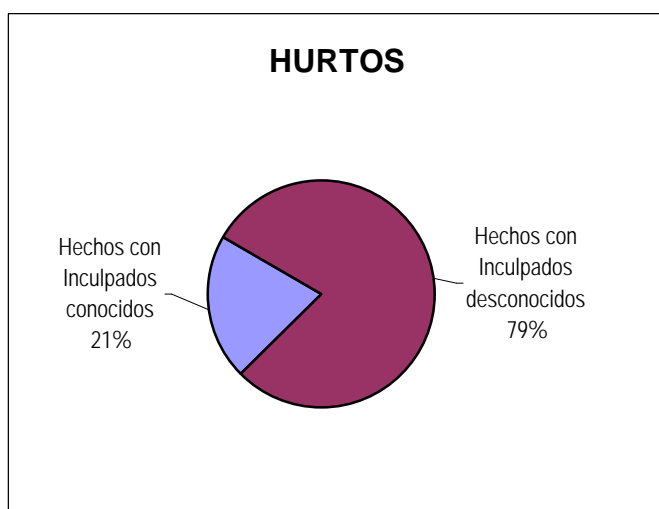
<i>Delitos contra la Propiedad</i>	Hechos	Tasa c/ 100.000 hab.	Porcentaje
HURTOS (Excluidos hurto de automotor)	2.575	565,18	26,2%
HURTO DE AUTOMOTORES	150	32,92	1,5%
ROBOS (Excluidos Autos y Bancos)	5.026	1.103,14	51,2%
ROBO DE AUTOS	38	8,34	0,4%
ROBO DE BANCOS	0	0,00	0,0%
EXTORSIONES	2	0,44	0,0%
SECUESTROS	0	0,00	0,0%
ESTAFAS	42	9,22	0,4%
USURA	1	0,22	0,0%
QUIEBRAS	0	0,00	0,0%
USURPACIÓN	47	10,32	0,5%
DAÑOS	1.945	426,90	19,8%
Total de delitos contra la	9.826	2.156,68	100%



Reporte Anual del SAT - Delitos contra la Propiedad CHUBUT - AÑO 2007

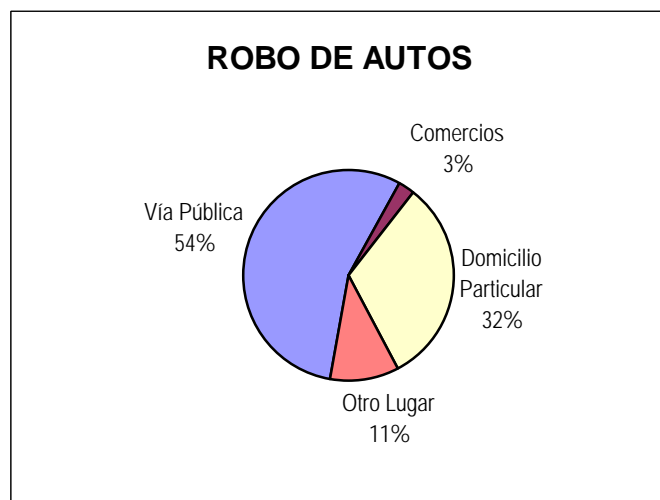
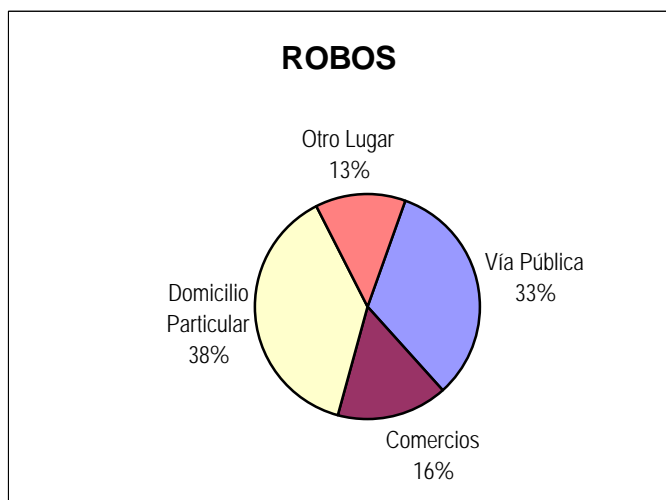
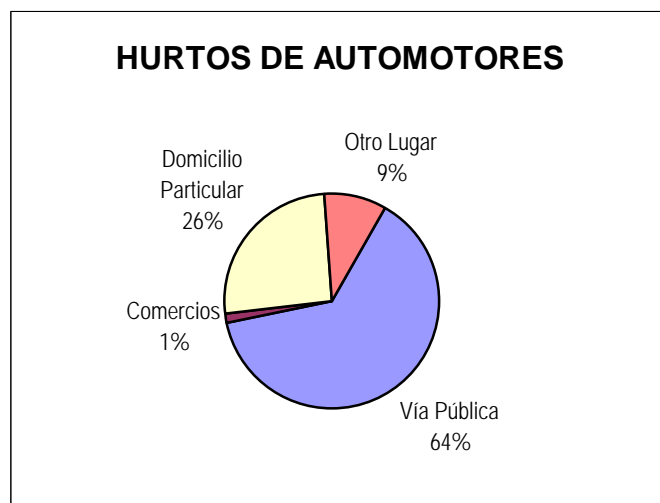
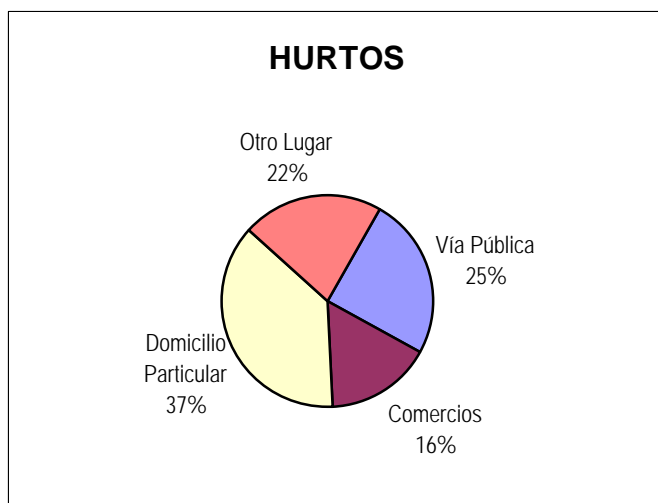
Distribución de hurto, hurto de automotores, robo, robo de banco y robo de automotores según inculpados conocidos, desconocidos y total

Delitos	Hechos con Inculpados conocidos	Tasa cada 100.000 hab.	Hechos con Inculpados desconocidos	Tasa cada 100.000 hab.	Cantidad Total de Hechos	Tasa cada 100.000 hab.
HURTOS (Excluidos hurto de automotor)	538	118,08	2.037	447,10	2.575	565,18
HURTO DE AUTOMOTORES	22	4,83	128	28,09	150	32,92
ROBOS (Excluidos Autos y Bancos)	969	212,68	4.057	890,46	5.026	1.103,14
ROBO DE AUTOS	11	2,41	27	5,93	38	8,34
ROBO DE BANCOS	0	0,00	0	0,00	0	0,00



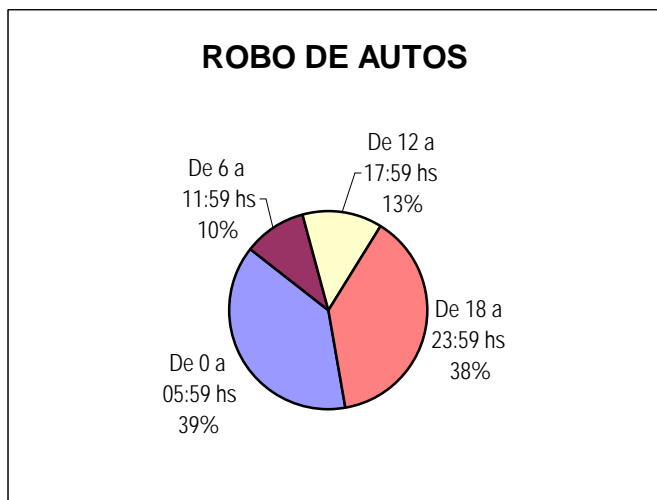
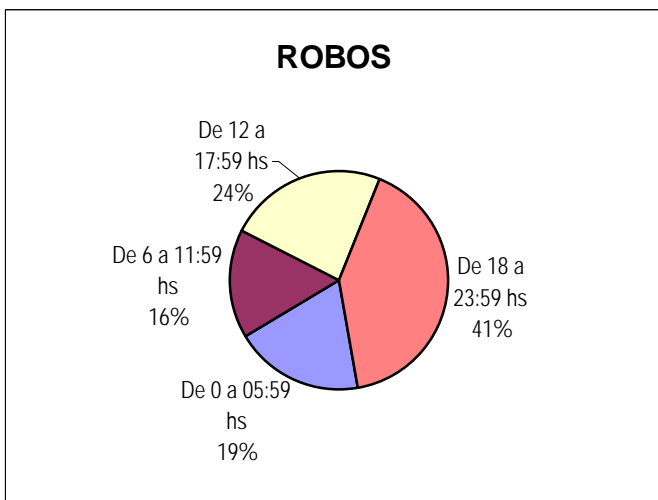
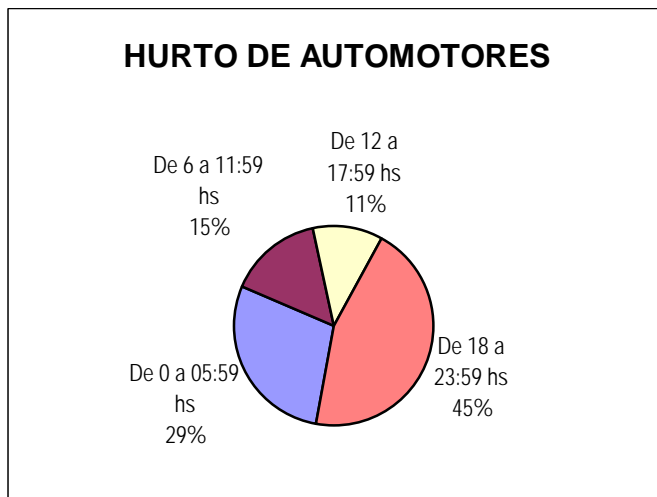
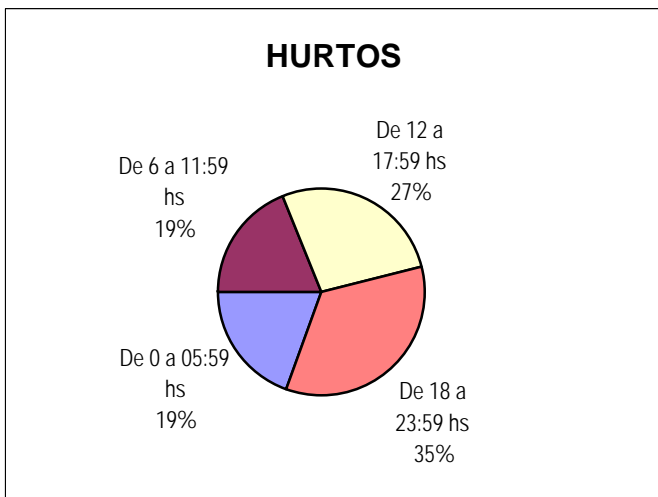
Distribución de hurto, hurto de automotores, robo y robo de automotores según tipo de lugar

Delitos	Vía Pública	Comercios	Domicilio Particular	Otro Lugar	Cantidad Total de Hechos
HURTOS (Excluidos hurto de automotor)	635	413	967	560	2.575
HURTO DE AUTOMOTORES	95	2	39	14	150
ROBOS (Excluidos Autos y Bancos)	1.649	803	1.926	652	5.030
ROBO DE AUTOS	21	1	12	4	38



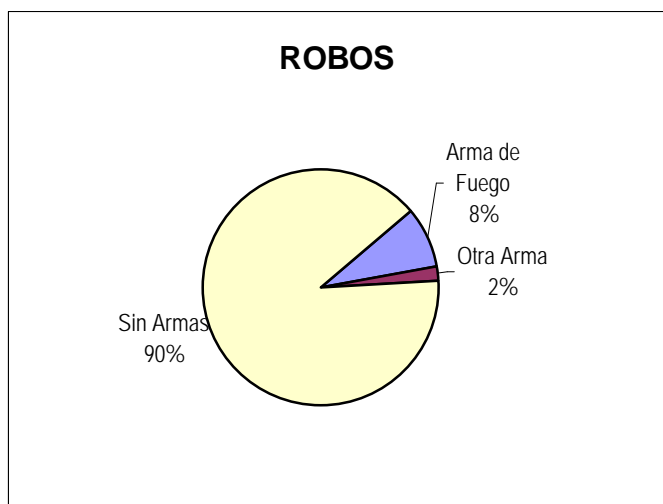
Distribución de hurto, hurto de automotores, robo y robo de automotores según horario

Delitos	De 0 a 05:59 hs	De 6 a 11:59 hs	De 12 a 17:59 hs	De 18 a 23:59 hs	Cantidad Total de Hechos
HURTOS (Excluidos hurto de automotor)	498	488	701	889	2.576
HURTO DE AUTOMOTORES	43	23	17	67	150
ROBOS (Excluidos Autos y Bancos)	968	806	1.190	2.062	5.026
ROBO DE AUTOS	15	4	5	15	39
ROBO DE BANCOS	0	0	0	0	0



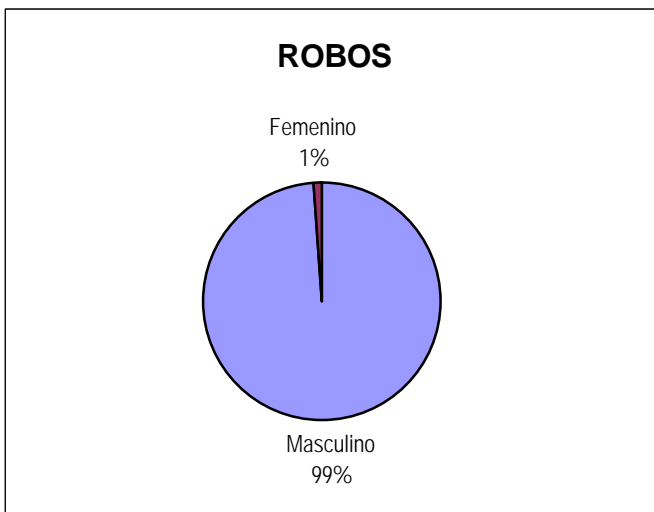
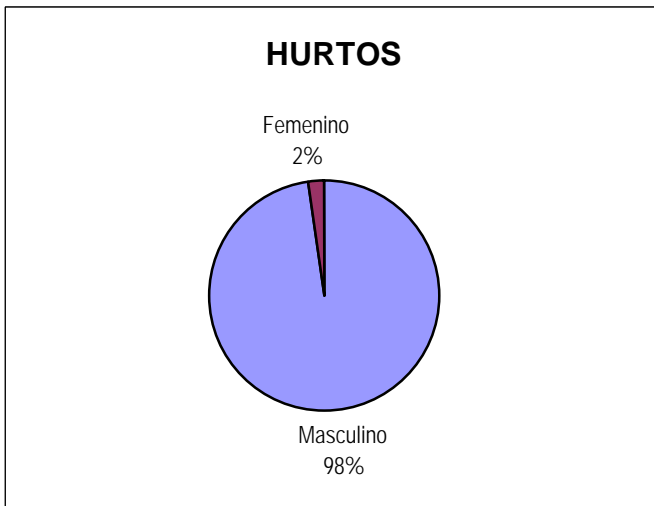
Distribución de robo y robo de automotores según arma

Delitos	Arma de Fuego	Otra Arma	Sin Armas	Cantidad Total de Hechos
ROBOS (Excluidos Autos y Bancos)	420	97	4.524	5.041
ROBO DE AUTOS	0	0	38	38
ROBO DE BANCOS	0	0	0	0



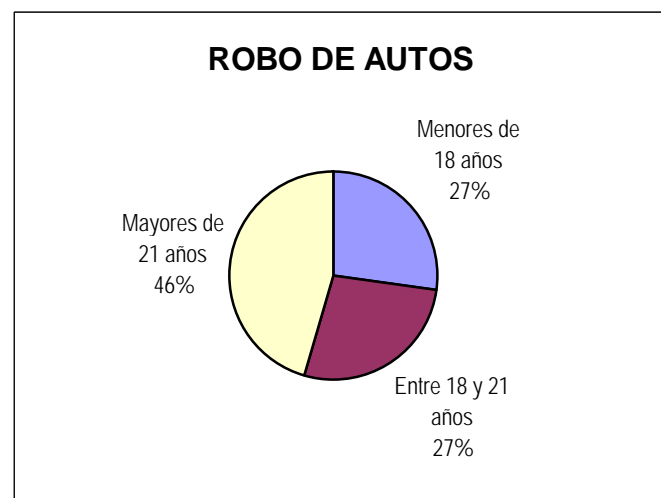
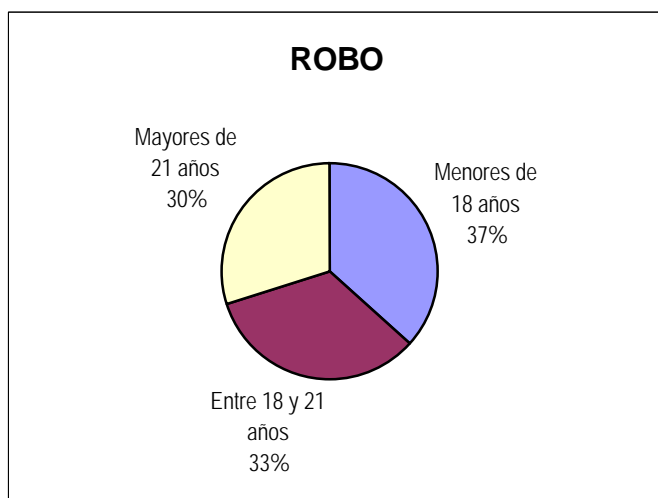
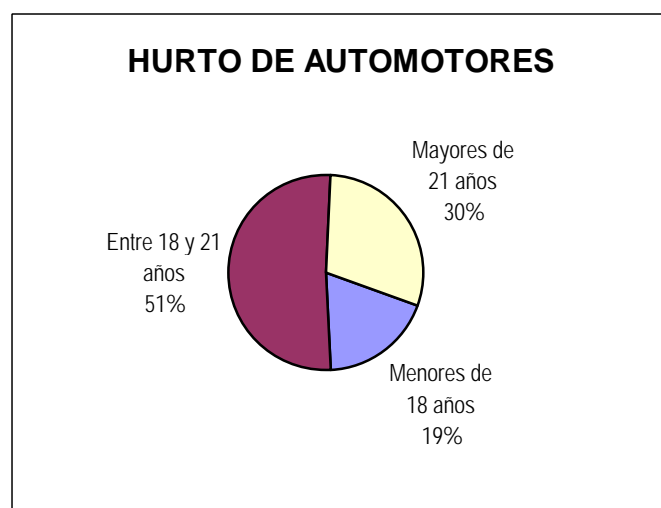
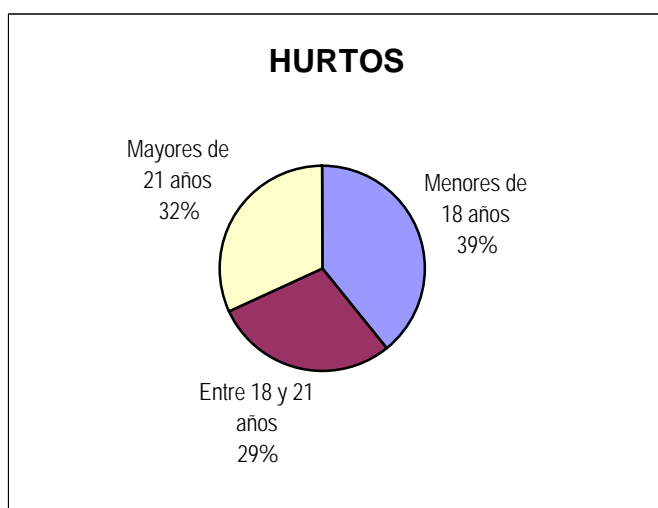
Distribución de inculpados conocidos según sexo

Delitos	Masculino	Femenino	Cantidad Total de Inculpados conocidos
HURTOS (Excluidos hurto de automotor)	633	15	648
HURTO DE AUTOMOTORES	27	0	27
ROBOS (Excluidos Autos y Bancos)	1.165	12	1.177
ROBO DE AUTOS	11	0	11
ROBO DE BANCOS	0	0	0



Distribución de inculpados conocidos según grupos de edad

Delitos	Menores de 18 años	Entre 18 y 21 años	Mayores de 21 años	Cantidad Total de Inculpados conocidos
HURTOS (Excluidos hurto de automotor)	254	187	207	648
HURTO DE AUTOMOTORES	5	14	8	27
ROBOS (Excluidos Autos y Bancos)	431	393	352	1.176
ROBO DE AUTOS	3	3	5	11
ROBO DE BANCOS	0	0	0	0



CHUBUT

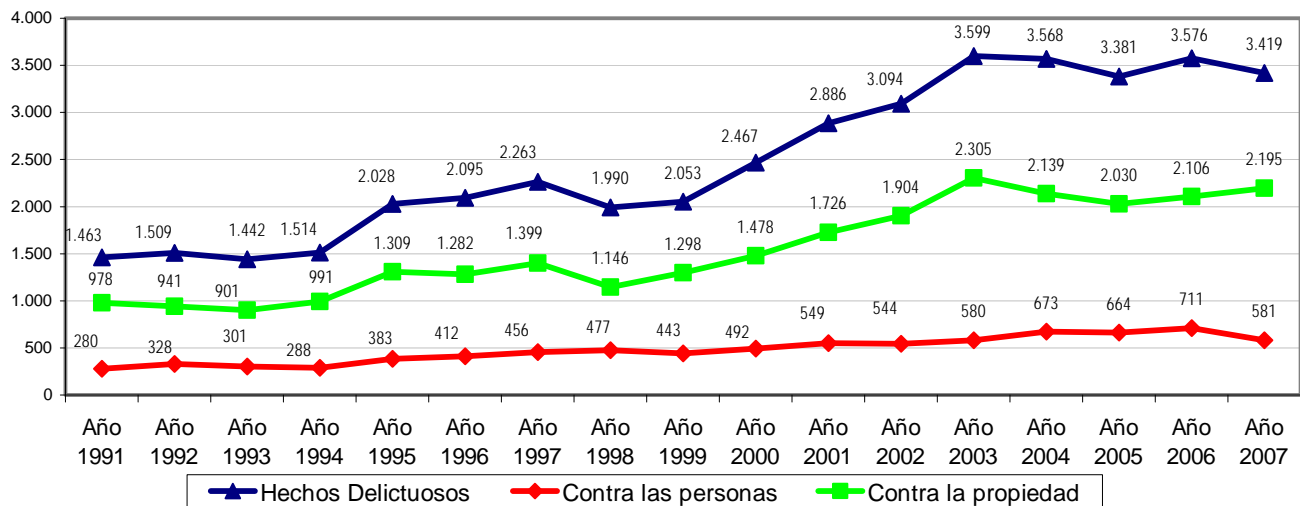
Evolución anual de Hechos Delictivos registrados

Delito	Año 1991		Año 1992		Año 1993		Año 1994		Año 1995		Año 1996	
	V.Abs.	Tasa	V.Abs.	Tasa	V.Abs.	Tasa	V.Abs.	Tasa	V.Abs.	Tasa	V.Abs.	Tasa
Hechos Delictivos	5.264	1.463,00	5.568	1.509,00	5.465	1.442,00	5.891	1.514,00	8.096	2.028,00	8.566	2.095,00
Contra las personas	1.006	280,00	1.211	328,00	1.140	301,00	1.121	288,00	1.529	383,00	1.684	412,00
Contra la propiedad	3.519	978,00	3.472	941,00	3.413	901,00	3.855	991,00	5.226	1.309,00	5.239	1.282,00
Homicidios Dolosos	38	10,56	48	13,01	37	9,76	24	6,17	49	12,28	51	12,48

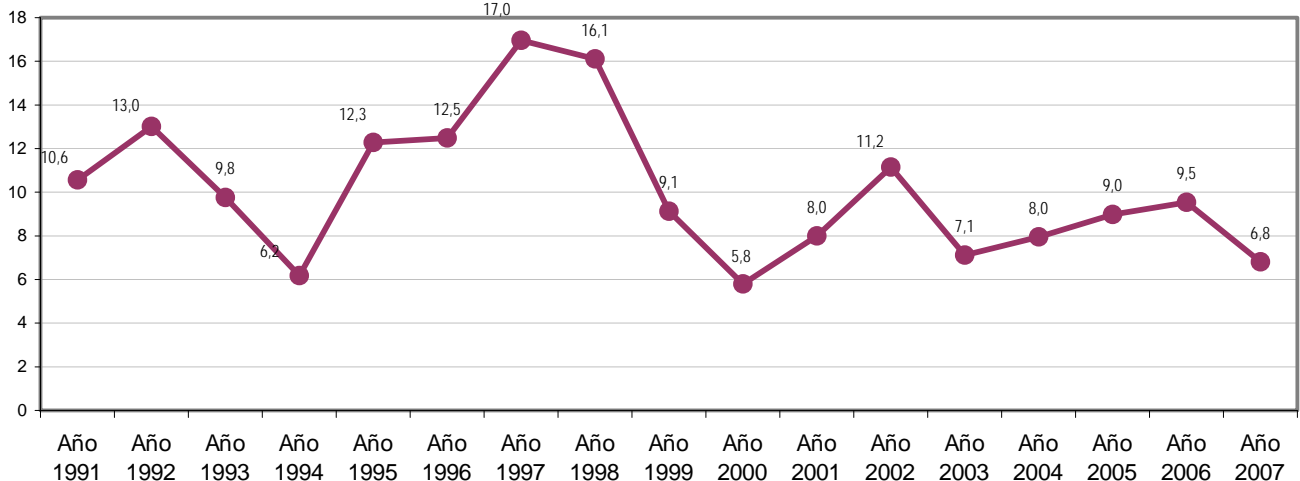
Delito	Año 1997		Año 1998		Año 1999		Año 2000		Año 2001		Año 2002	
	V.Abs.	Tasa	V.Abs.	Tasa	V.Abs.	Tasa	V.Abs.	Tasa	V.Abs.	Tasa	V.Abs.	Tasa
Hechos Delictivos	9.472	2.263,00	8.525	1.990,00	8.995	2.053,00	11.055	2.467,00	12.278	2.886,39	13.318	3.094,11
Contra las personas	1.909	456,00	2.042	477,00	1.942	443,00	2.204	492,00	2.336	549,16	2.341	543,87
Contra la propiedad	5.855	1.399,00	4.908	1.146,00	5.690	1.298,00	6.624	1.478,00	7.342	1.726,01	8.196	1.904,14
Homicidios Dolosos	71	16,96	69	16,11	40	9,13	26	5,80	34	7,99	48	11,15

Delito	Año 2003		Año 2004		Año 2005		Año 2006		Año 2007		A partir del año 2001, las tasas se calcularon sobre la base del censo 2001 y las proyecciones realizadas por el Indec.
	V.Abs.	Tasa	V.Abs.	Tasa	V.Abs.	Tasa	V.Abs.	Tasa	V.Abs.	Tasa	
Hechos Delictivos	15.669	3.598,78	15.711	3.567,59	15.060	3.380,79	16.112	3.576,08	15.579	3.419,39	
Contra las personas	2.524	579,70	2.964	673,05	2.956	663,59	3.203	710,91	2.649	581,42	
Contra la propiedad	10.036	2.305,02	9.418	2.138,60	9.045	2.030,49	9.490	2.106,32	9.999	2.194,65	
Homicidios Dolosos	31	7,12	35	7,95	40	8,98	43	9,54	31	6,80	

Evolución Anual de tasas de Hechos Delictivos registrados c/100.000 hab



Evolución Anual de tasas de Homicidios Dolosos registrados c/100.000 hab



Provincia de Chubut - Año 2007

CANTIDAD DE SENTENCIAS CONDENATORIAS*: 393

DISTRIBUCIÓN DE HECHOS DELICTIVOS Y SENTENCIAS CONDENATORIAS
POR TIPO DE DELITO

Tipo de Delito	Año 2007		
	Cantidad de hechos delictivos	**Sentencias Condenatorias según delito	PORCENTAJE
<i>Homicidios Dolosos</i>	31	23	74,19%
Total de Delitos contra las personas	2.649	119	4,49%
<i>Robos</i>	5.073	144	2,84%
Total de Delitos contra la Propiedad	9.999	204	2,04%
Delitos contra el Honor	1	0	0,00%
Delitos contra la Integridad sexual	56	37	66,07%
Delitos contra el Estado Civil	0	0	
Delitos contra la Libertad	1.815	33	1,82%
Delitos contra la Seguridad Pública	172	13	7,56%
Delitos contra el Orden Público	7	7	100,00%
Delitos contra la Seguridad de la Nación	1	0	0,00%
Delitos contra los Poderes Públicos	0	0	
Delitos contra la Administración Pública	399	28	7,02%
Delitos contra la Fe Pública	137	2	1,46%
Delitos previstos en Leyes Especiales	168	10	5,95%
Delitos previstos en Ley 23.737	170	29	17,06%

* Los datos referidos a sentencias condenatorias en sede penal son suministrados por el Registro Nacional de Reincidencia y Estadística Criminal. No se incluyen las absoluciones.

** El total de esta columna no coincide con el total de sentencias condenatorias debido a que estas pueden incluir más de un delito.