

SISTEMA NACIONAL DE INFORMACIÓN CRIMINAL

AÑO 2006

Informe provincia de: CHUBUT

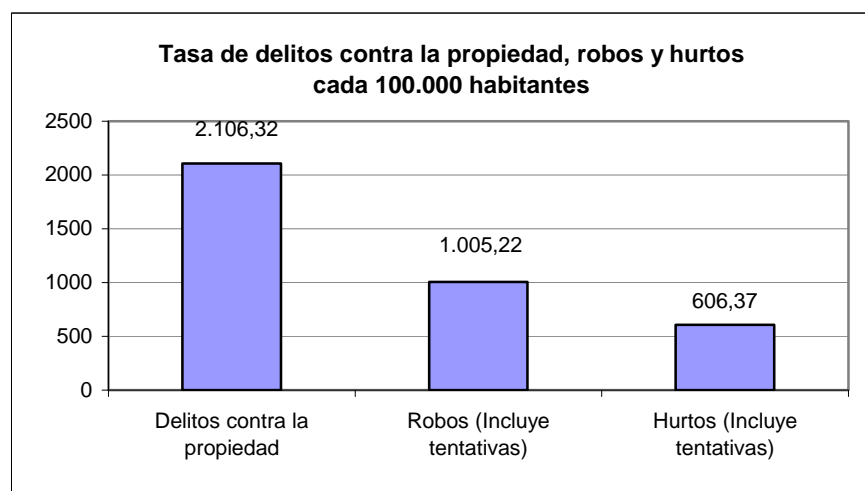
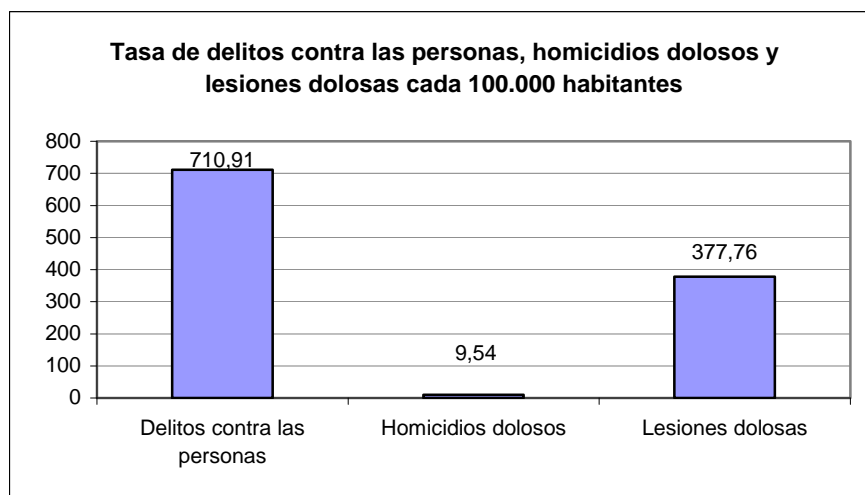
Fuente: Dirección Nacional de Política Criminal - Ministerio de Justicia y DD. HH.

HECHOS DELICTIVOS REGISTRADOS		CHUBUT	
TOTAL AÑO 2006			
Tipo de Delito	Total de hechos	Tasa cada 100.000 hab.	
DELITOS CONTRA LAS PERSONAS			
Homicidios dolosos	43	9,54	
Homicidios dolosos en grado de tentativa	15	3,33	
Homicidios culposos en accidentes de tránsito	25	5,55	
Homicidios culposos por otros hechos	0	0,00	
Lesiones dolosas	1.702	377,76	
Lesiones culposas en accidentes de tránsito	297	65,92	
Lesiones culposas por otros hechos	4	0,89	
Otros delitos contra las personas	1.117	247,92	
Total de delitos contra las personas	3.203	710,91	
DELITOS CONTRA LA INTEGRIDAD SEXUAL Y EL HONOR			
Delitos contra el honor	0	0,00	
Violaciones	8	1,78	
Otros delitos contra la integridad sexual	69	15,31	
Total de delitos contra la integridad sexual y el honor	77	17,09	
DELITOS CONTRA LA LIBERTAD			
Amenazas	1.934	429,25	
Otros delitos contra la libertad	258	57,26	
Total de delitos contra la libertad	2.192	486,52	
DELITOS CONTRA LA PROPIEDAD			
Robos y tentativas de robo (excluye los agravados por el resultado de lesiones y/o muertes)	4.529	1.005,22	
Robos agravados y tentativas de robo agravado por el resultado de lesiones y/o muerte.	0	0,00	
Hurtos y tentativa de hurto.	2.732	606,37	
Otros delitos contra la propiedad	2.229	494,73	
Total de delitos contra la propiedad	9.490	2.106,32	
DELITOS CONTRA EL ESTADO Y LA COMUNIDAD			
Delitos contra la seguridad pública	141	31,30	
Delitos contra el orden público	14	3,11	
Delitos contra la seguridad de la nación	0	0,00	
Delitos contra los poderes públicos y el orden constitucional	0	0,00	
Delitos contra la administración pública	553	122,74	
Delitos contra la fe pública	157	34,85	
Total de delitos contra el estado y la comunidad	865	191,99	
DELITOS CONTRA EL ESTADO CIVIL			
	0	0,00	
LEY 23.737 (estupefacientes)	125	27,74	
OTROS DELITOS PREVISTOS EN LEYES ESPECIALES	160	35,51	
TOTAL DE HECHOS DELICTIVOS	16.112	3.576,08	

CHUBUT

TASAS DE HECHOS DELICTIVOS, DELITOS CONTRA LAS PERSONAS, HOMICIDIOS DOLOSOS Y LESIONES DOLOSAS, DELITOS CONTRA LA PROPIEDAD, ROBOS Y HURTOS AÑO 2006

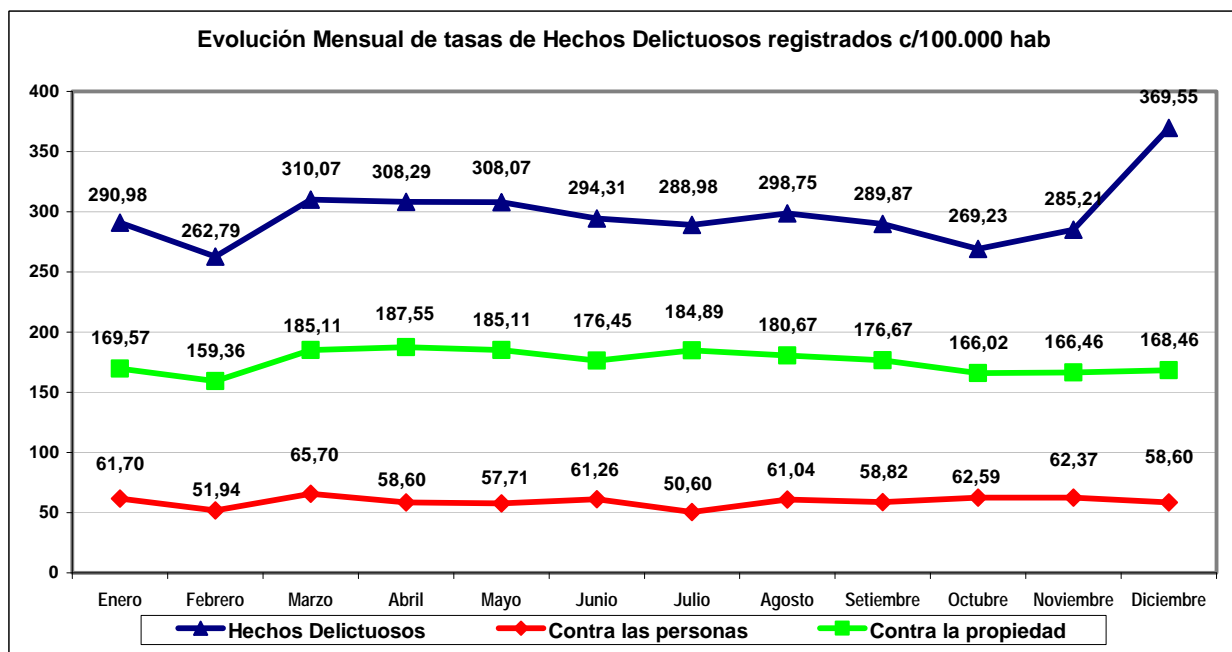
TIPO DE DELITO	CANTIDAD	TASA CADA 100.000 HAB.
Total de Hechos Delictivos	16.112	3.576,08
<i>Delitos contra las personas</i>	3.203	710,91
Homicidios dolosos	43	9,54
Lesiones dolosas	1.702	377,76
<i>Delitos contra la propiedad</i>	9.490	2.106,32
Robos (Incluye tentativas)	4.529	1.005,22
Hurtos (Incluye tentativas)	2.732	606,37



CHUBUT

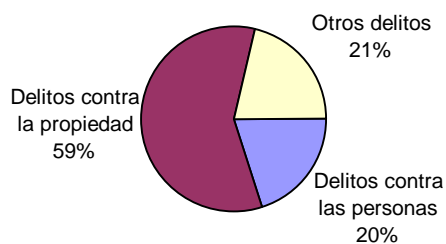
Evolución mensual de Hechos Delictuosos registrados - Año 2006												
Delito	Enero		Febrero		Marzo		Abril		Mayo		Junio	
	V.Abs.	Tasa	V.Abs.	Tasa	V.Abs.	Tasa	V.Abs.	Tasa	V.Abs.	Tasa	V.Abs.	Tasa
Hechos Delictuosos	1.311	290,98	1.184	262,79	1.397	310,07	1.389	308,29	1.388	308,07	1.326	294,31
<i>Contra las personas</i>	278	61,70	234	51,94	296	65,70	264	58,60	260	57,71	276	61,26
Homicidios Dolosos	3	0,67	1	0,22	2	0,44	6	1,33	3	0,67	1	0,22
Lesiones Dolosas	129	28,63	114	25,30	149	33,07	146	32,40	136	30,19	144	31,96
<i>Contra la propiedad</i>	764	169,57	718	159,36	834	185,11	845	187,55	834	185,11	795	176,45
Robos (con tentativa)	366	81,23	372	82,57	372	82,57	388	86,12	385	85,45	384	85,23
Hurtos (con tentativa)	225	49,94	203	45,06	254	56,38	255	56,60	236	52,38	212	47,05

Delito	Julio		Agosto		Setiembre		Octubre		Noviembre		Diciembre	
	V.Abs.	Tasa	V.Abs.	Tasa	V.Abs.	Tasa	V.Abs.	Tasa	V.Abs.	Tasa	V.Abs.	Tasa
Hechos Delictuosos	1.302	288,98	1.346	298,75	1.306	289,87	1.213	269,23	1.285	285,21	1.665	369,55
<i>Contra las personas</i>	228	50,60	275	61,04	265	58,82	282	62,59	281	62,37	264	58,60
Homicidios Dolosos	7	1,55	6	1,33	1	0,22	6	1,33	5	1,11	2	0,44
Lesiones Dolosas	117	25,97	156	34,62	132	29,30	126	27,97	173	38,40	180	39,95
<i>Contra la propiedad</i>	833	184,89	814	180,67	796	176,67	748	166,02	750	166,46	759	168,46
Robos (con tentativa)	397	88,11	395	87,67	383	85,01	351	77,90	352	78,13	384	85,23
Hurtos (con tentativa)	237	52,60	242	53,71	238	52,82	216	47,94	207	45,94	207	45,94

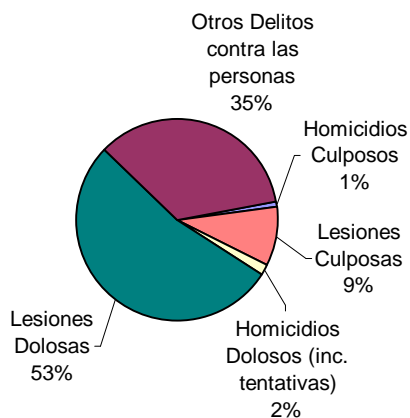


**CHUBUT
AÑO 2006**

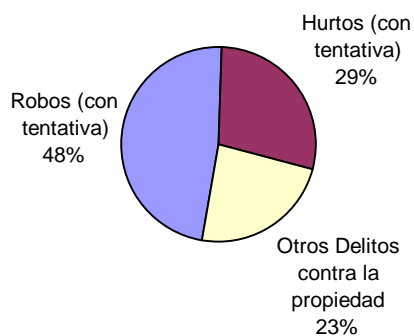
Distribución de hechos delictivos registrados



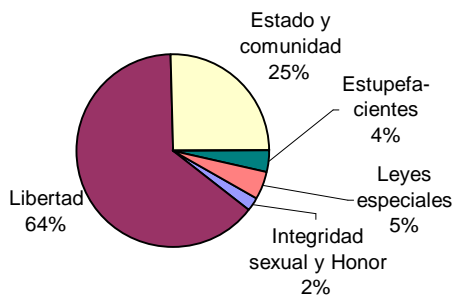
Distribución de delitos contra las personas



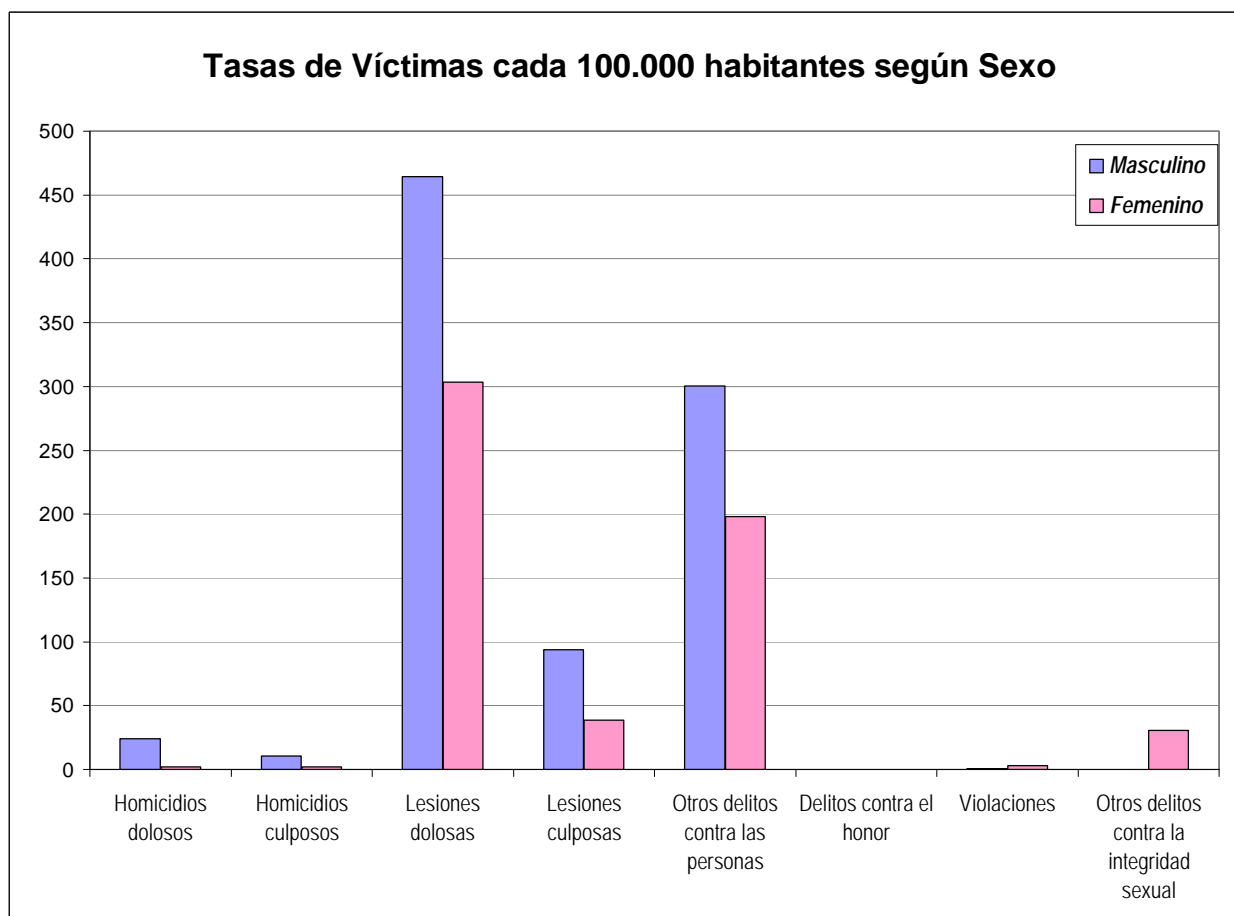
Distribución de delitos contra la propiedad



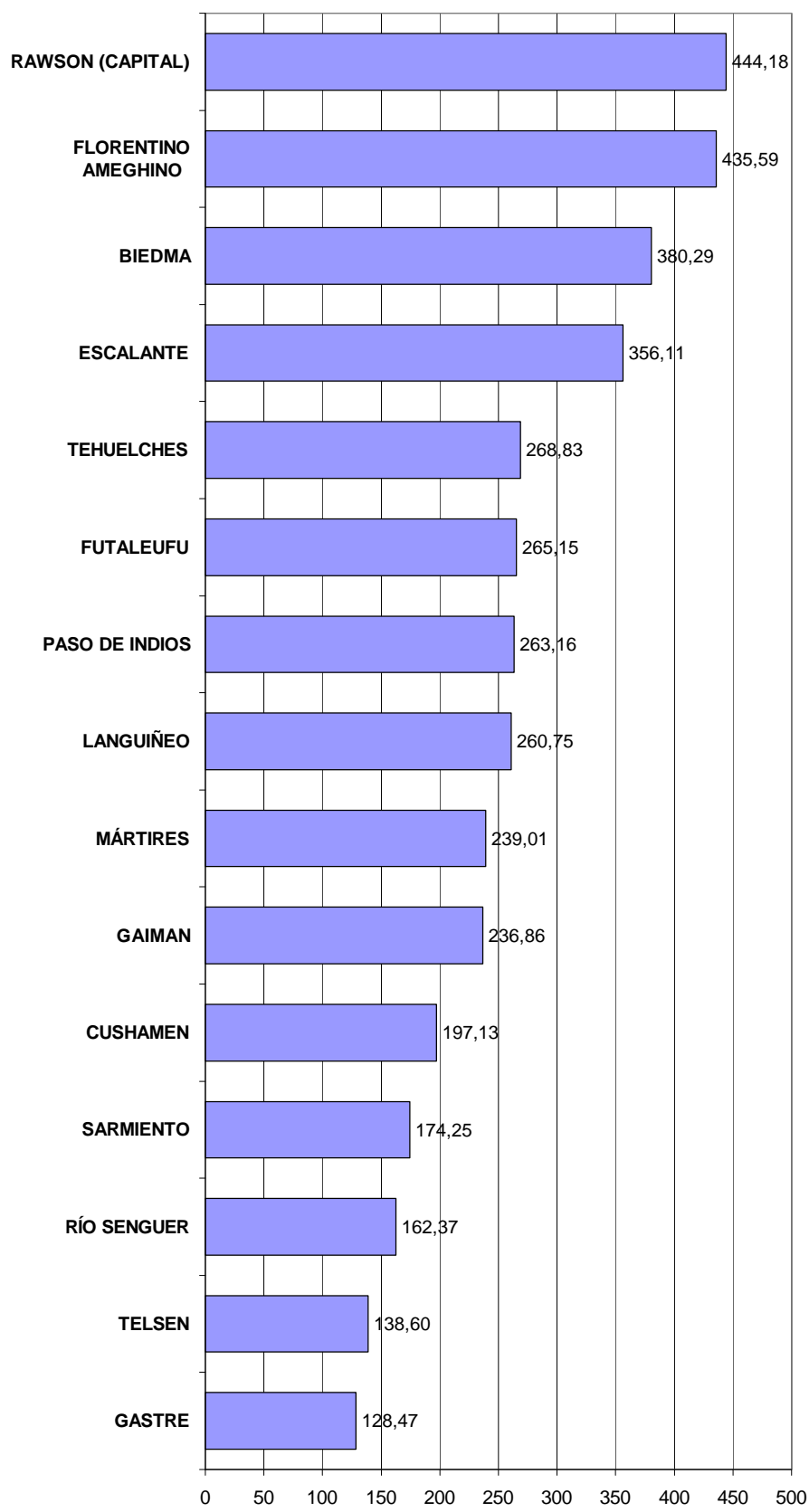
Distribución de otros hechos delictivos registrados



Delitos contra las Personas, contra la Integridad Sexual y el Honor HECHOS Y VICTIMAS		CHUBUT							
Año 2006									
Tipo de Delito	HECHOS			VICTIMAS					
	Total de Hechos	Tasa de Hechos c/100.000 hab.	Masculino	Tasa de Víctimas Masculinas c/100.000 hab.	Femenino	Tasa de Víctimas Femeninas c/100.000 hab.	No Consta	Total Víctimas	Tasa del total de Víctimas c/100.000 hab.
DELITOS CONTRA LAS PERSONAS									
Homicidios dolosos	43	9,54	39	17,25	5	2,23	0	44	9,77
Homicidios dolosos en grado de tentativa	15	3,33	15	6,63	0	0,00	0	15	3,33
Homicidios culposos en accidentes de tránsito	25	5,55	24	10,61	5	2,23	0	29	6,44
Homicidios culposos por otros hechos	0	0,00	0	0,00	0	0,00	0	0	0,00
Lesiones dolosas	1.702	377,76	1.050	464,35	681	303,44	0	1.731	384,20
Lesiones culposas en accidentes de tránsito	297	65,92	208	91,98	87	38,77	2	297	65,92
Lesiones culposas por otros hechos	4	0,89	4	1,77	0	0,00	0	4	0,89
Otros delitos contra las personas	1.117	247,92	679	300,28	445	198,28	0	1.124	249,47
Total de delitos contra las personas	3.203	710,91	2.019	892,87	1.223	544,95	2	3.244	720,01
DELITOS CONTRA LA INTEGRIDAD SEXUAL Y EL HONOR									
Delitos contra el honor	0	0,00	0	0,00	0	0,00	0	0	0,00
Violaciones	8	1,78	1	0,44	7	3,12	0	8	1,78
Otros delitos contra la integridad sexual	69	15,31	0	0,00	69	30,75	0	69	15,31
Total de delitos contra la integridad sexual y el honor	77	17,09	1	0,44	76	33,86	0	77	17,09
TOTALES	3.280	728,00	2.020	893,32	1.299	578,81	2	3.321	737,10



Tasas de Hechos Delictuosos registrados cada 10.000 hab. por Departamento



PLANILLA DE FRECUENCIAS SNIC POR DEPARTAMENTOS

DELITOS	FRECUENCIA	TASA C/10000 Hab.
BIEDMA		
DELITOS CONTRA LAS PERSONAS		
Homicidios Dolosos	4	0,61
Homicidios dolosos en grado de tentativa	2	0,31
Homicidios culposos en accidentes de tránsito	1	0,15
Homicidios culposos por otros hechos	0	0,00
Lesiones dolosas	117	17,94
Lesiones culposas en accidentes de tránsito	54	8,28
Lesiones culposas por otros hechos	0	0,00
Otros delitos contra las personas	40	6,13
Total de delitos contra las personas	218	33,43
DELITOS CONTRA LA INTEGRIDAD SEXUAL Y EL HONOR		
Delitos contra el honor	0	0,00
Violaciones	1	0,15
Otros delitos contra la integridad sexual	11	1,69
Total de delitos contra la integridad sexual y el honor	12	1,84
DELITOS CONTRA LA LIBERTAD		
Amenazas	83	12,73
Otros delitos contra la libertad	71	10,89
Total de delitos contra la libertad	154	23,61
DELITOS CONTRA LA PROPIEDAD		
Robos y tentativas de robo (ex. los agrav. por el res. de lesiones y/o muertes)	852	130,65
Robos agrav. y tentativas de robo agrav. por el res. de lesiones y/o muerte.	0	0,00
Hurtos y tentativa de hurto.	593	90,93
Otros delitos contra la propiedad	374	57,35
Total de delitos contra la propiedad	1.819	278,93
DELITOS CONTRA EL ESTADO Y LA COMUNIDAD		
Delitos contra la seguridad pública	14	2,15
Delitos contra el orden público	1	0,15
Delitos contra la seguridad de la nación	0	0,00
Delitos contra los poderes públicos y el orden constitucional	0	0,00
Delitos contra la administración pública	150	23,00
Delitos contra la fe pública	54	8,28
Total de delitos contra el estado y la comunidad	219	33,58
DELITOS CONTRA EL ESTADO CIVIL		
LEY 23.737 (estupefacientes)	44	6,75
OTROS DELITOS PREVISTOS EN LEYES ESPECIALES	14	2,15
TOTAL DE HECHOS DELICTIVOSOS	2.480	380,29
CUSHAMEN		
DELITOS CONTRA LAS PERSONAS		
Homicidios Dolosos	1	0,52
Homicidios dolosos en grado de tentativa	0	0,00
Homicidios culposos en accidentes de tránsito	2	1,03
Homicidios culposos por otros hechos	0	0,00
Lesiones dolosas	56	28,98
Lesiones culposas en accidentes de tránsito	12	6,21
Lesiones culposas por otros hechos	0	0,00
Otros delitos contra las personas	30	15,52
Total de delitos contra las personas	101	52,26
DELITOS CONTRA LA INTEGRIDAD SEXUAL Y EL HONOR		
Delitos contra el honor	0	0,00
Violaciones	1	0,52
Otros delitos contra la integridad sexual	2	1,03
Total de delitos contra la integridad sexual y el honor	3	1,55
DELITOS CONTRA LA LIBERTAD		
Amenazas	50	25,87
Otros delitos contra la libertad	10	5,17
Total de delitos contra la libertad	60	31,04
DELITOS CONTRA LA PROPIEDAD		
Robos y tentativas de robo (ex. los agrav. por el res. de lesiones y/o muertes)	52	26,91
Robos agrav. y tentativas de robo agrav. por el res. de lesiones y/o muerte.	0	0,00
Hurtos y tentativa de hurto.	71	36,74
Otros delitos contra la propiedad	77	39,84
Total de delitos contra la propiedad	200	103,48
DELITOS CONTRA EL ESTADO Y LA COMUNIDAD		
Delitos contra la seguridad pública	8	4,14
Delitos contra el orden público	0	0,00
Delitos contra la seguridad de la nación	0	0,00
Delitos contra los poderes públicos y el orden constitucional	0	0,00
Delitos contra la administración pública	4	2,07
Delitos contra la fe pública	0	0,00
Total de delitos contra el estado y la comunidad	12	6,21
DELITOS CONTRA EL ESTADO CIVIL		
LEY 23.737 (estupefacientes)	0	0,00
OTROS DELITOS PREVISTOS EN LEYES ESPECIALES	5	2,59
TOTAL DE HECHOS DELICTIVOSOS	381	197,13

DELITOS	FRECUENCIA	TASA C/10000 Hab.
ESCALANTE		
DELITOS CONTRA LAS PERSONAS		
Homicidios Dolosos	17	1,08
Homicidios dolosos en grado de tentativa	6	0,38
Homicidios culposos en accidentes de tránsito	5	0,32
Homicidios culposos por otros hechos	0	0,00
Lesiones dolosas	467	29,64
Lesiones culposas en accidentes de tránsito	73	4,63
Lesiones culposas por otros hechos	0	0,00
Otros delitos contra las personas	578	36,69
Total de delitos contra las personas	1.146	72,75
DELITOS CONTRA LA INTEGRIDAD SEXUAL Y EL HONOR		
Delitos contra el honor	0	0,00
Violaciones	4	0,25
Otros delitos contra la integridad sexual	16	1,02
Total de delitos contra la integridad sexual y el honor	20	1,27
DELITOS CONTRA LA LIBERTAD		
Amenazas	877	55,67
Otros delitos contra la libertad	43	2,73
Total de delitos contra la libertad	920	58,40
DELITOS CONTRA LA PROPIEDAD		
Robos y tentativas de robo (ex. los agrav. por el res. de lesiones y/o muertes)	1.638	103,98
Robos agrav. y tentativas de robo agrav. por el res. de lesiones y/o muerte.	0	0,00
Hurtos y tentativa de hurto.	812	51,54
Otros delitos contra la propiedad	742	47,10
Total de delitos contra la propiedad	3.192	202,62
DELITOS CONTRA EL ESTADO Y LA COMUNIDAD		
Delitos contra la seguridad pública	77	4,89
Delitos contra el orden público	11	0,70
Delitos contra la seguridad de la nación	0	0,00
Delitos contra los poderes públicos y el orden constitucional	0	0,00
Delitos contra la administración pública	153	9,71
Delitos contra la fe pública	24	1,52
Total de delitos contra el estado y la comunidad	265	16,82
DELITOS CONTRA EL ESTADO CIVIL		
LEY 23.737 (estupefacientes)	19	1,21
OTROS DELITOS PREVISTOS EN LEYES ESPECIALES	48	3,05
TOTAL DE HECHOS DELICTIVOS	5.610	356,11
FLORENTINO AMEGHINO		
DELITOS CONTRA LAS PERSONAS		
Homicidios Dolosos	0	0,00
Homicidios dolosos en grado de tentativa	0	0,00
Homicidios culposos en accidentes de tránsito	0	0,00
Homicidios culposos por otros hechos	0	0,00
Lesiones dolosas	7	43,56
Lesiones culposas en accidentes de tránsito	8	49,78
Lesiones culposas por otros hechos	0	0,00
Otros delitos contra las personas	3	18,67
Total de delitos contra las personas	18	112,01
DELITOS CONTRA LA INTEGRIDAD SEXUAL Y EL HONOR		
Delitos contra el honor	0	0,00
Violaciones	0	0,00
Otros delitos contra la integridad sexual	0	0,00
Total de delitos contra la integridad sexual y el honor	0	0,00
DELITOS CONTRA LA LIBERTAD		
Amenazas	5	31,11
Otros delitos contra la libertad	0	0,00
Total de delitos contra la libertad	5	31,11
DELITOS CONTRA LA PROPIEDAD		
Robos y tentativas de robo (ex. los agrav. por el res. de lesiones y/o muertes)	6	37,34
Robos agrav. y tentativas de robo agrav. por el res. de lesiones y/o muerte.	0	0,00
Hurtos y tentativa de hurto.	10	62,23
Otros delitos contra la propiedad	19	118,23
Total de delitos contra la propiedad	35	217,80
DELITOS CONTRA EL ESTADO Y LA COMUNIDAD		
Delitos contra la seguridad pública	0	0,00
Delitos contra el orden público	0	0,00
Delitos contra la seguridad de la nación	0	0,00
Delitos contra los poderes públicos y el orden constitucional	0	0,00
Delitos contra la administración pública	3	18,67
Delitos contra la fe pública	1	6,22
Total de delitos contra el estado y la comunidad	4	24,89
DELITOS CONTRA EL ESTADO CIVIL		
LEY 23.737 (estupefacientes)	0	0,00
OTROS DELITOS PREVISTOS EN LEYES ESPECIALES	8	49,78
TOTAL DE HECHOS DELICTIVOS	70	435,59

DELITOS	FRECUENCIA	TASA C/10000 Hab.
FUTALEUFU		
DELITOS CONTRA LAS PERSONAS		
Homicidios Dolosos	4	0,98
Homicidios dolosos en grado de tentativa	1	0,25
Homicidios culposos en accidentes de tránsito	1	0,25
Homicidios culposos por otros hechos	0	0,00
Lesiones dolosas	169	41,57
Lesiones culposas en accidentes de tránsito	12	2,95
Lesiones culposas por otros hechos	0	0,00
Otros delitos contra las personas	64	15,74
Total de delitos contra las personas	251	61,74
DELITOS CONTRA LA INTEGRIDAD SEXUAL Y EL HONOR		
Delitos contra el honor	0	0,00
Violaciones	0	0,00
Otros delitos contra la integridad sexual	13	3,20
Total de delitos contra la integridad sexual y el honor	13	3,20
DELITOS CONTRA LA LIBERTAD		
Amenazas	129	31,73
Otros delitos contra la libertad	23	5,66
Total de delitos contra la libertad	152	37,39
DELITOS CONTRA LA PROPIEDAD		
Robos y tentativas de robo (ex. los agrav. por el res. de lesiones y/o muertes)	153	37,63
Robos agrav. y tentativas de robo agrav. por el res. de lesiones y/o muerte.	0	0,00
Hurtos y tentativa de hurto.	187	46,00
Otros delitos contra la propiedad	198	48,70
Total de delitos contra la propiedad	538	132,33
DELITOS CONTRA EL ESTADO Y LA COMUNIDAD		
Delitos contra la seguridad pública	6	1,48
Delitos contra el orden público	0	0,00
Delitos contra la seguridad de la nación	0	0,00
Delitos contra los poderes públicos y el orden constitucional	0	0,00
Delitos contra la administración pública	62	15,25
Delitos contra la fe pública	24	5,90
Total de delitos contra el estado y la comunidad	92	22,63
DELITOS CONTRA EL ESTADO CIVIL		
LEY 23.737 (estupefacientes)	18	4,43
OTROS DELITOS PREVISTOS EN LEYES ESPECIALES		
	14	3,44
TOTAL DE HECHOS DELICTUOSOS	1.078	265,15
GAIMAN		
DELITOS CONTRA LAS PERSONAS		
Homicidios Dolosos	1	0,98
Homicidios dolosos en grado de tentativa	0	0,00
Homicidios culposos en accidentes de tránsito	0	0,00
Homicidios culposos por otros hechos	0	0,00
Lesiones dolosas	37	36,21
Lesiones culposas en accidentes de tránsito	12	11,75
Lesiones culposas por otros hechos	0	0,00
Otros delitos contra las personas	11	10,77
Total de delitos contra las personas	61	59,70
DELITOS CONTRA LA INTEGRIDAD SEXUAL Y EL HONOR		
Delitos contra el honor	0	0,00
Violaciones	0	0,00
Otros delitos contra la integridad sexual	1	0,98
Total de delitos contra la integridad sexual y el honor	1	0,98
DELITOS CONTRA LA LIBERTAD		
Amenazas	41	40,13
Otros delitos contra la libertad	7	6,85
Total de delitos contra la libertad	48	46,98
DELITOS CONTRA LA PROPIEDAD		
Robos y tentativas de robo (ex. los agrav. por el res. de lesiones y/o muertes)	46	45,02
Robos agrav. y tentativas de robo agrav. por el res. de lesiones y/o muerte.	0	0,00
Hurtos y tentativa de hurto.	34	33,28
Otros delitos contra la propiedad	28	27,41
Total de delitos contra la propiedad	108	105,71
DELITOS CONTRA EL ESTADO Y LA COMUNIDAD		
Delitos contra la seguridad pública	1	0,98
Delitos contra el orden público	0	0,00
Delitos contra la seguridad de la nación	0	0,00
Delitos contra los poderes públicos y el orden constitucional	0	0,00
Delitos contra la administración pública	11	10,77
Delitos contra la fe pública	9	8,81
Total de delitos contra el estado y la comunidad	21	20,55
DELITOS CONTRA EL ESTADO CIVIL		
LEY 23.737 (estupefacientes)	0	0,00
OTROS DELITOS PREVISTOS EN LEYES ESPECIALES		
	3	2,94
TOTAL DE HECHOS DELICTUOSOS	242	236,86

DELITOS	FRECUENCIA	TASA C/10000 Hab.
GASTRE		
DELITOS CONTRA LAS PERSONAS		
Homicidios Dolosos	0	0,00
Homicidios dolosos en grado de tentativa	1	6,76
Homicidios culposos en accidentes de tránsito	1	6,76
Homicidios culposos por otros hechos	0	0,00
Lesiones dolosas	5	33,81
Lesiones culposas en accidentes de tránsito	0	0,00
Lesiones culposas por otros hechos	0	0,00
Otros delitos contra las personas	1	6,76
Total de delitos contra las personas	8	54,09
DELITOS CONTRA LA INTEGRIDAD SEXUAL Y EL HONOR		
Delitos contra el honor	0	0,00
Violaciones	0	0,00
Otros delitos contra la integridad sexual	0	0,00
Total de delitos contra la integridad sexual y el honor	0	0,00
DELITOS CONTRA LA LIBERTAD		
Amenazas	3	20,28
Otros delitos contra la libertad	0	0,00
Total de delitos contra la libertad	3	20,28
DELITOS CONTRA LA PROPIEDAD		
Robos y tentativas de robo (ex. los agrav. por el res. de lesiones y/o muertes)	1	6,76
Robos agrav. y tentativas de robo agrav. por el res. de lesiones y/o muerte.	0	0,00
Hurtos y tentativa de hurto.	4	27,05
Otros delitos contra la propiedad	2	13,52
Total de delitos contra la propiedad	7	47,33
DELITOS CONTRA EL ESTADO Y LA COMUNIDAD		
Delitos contra la seguridad pública	0	0,00
Delitos contra el orden público	0	0,00
Delitos contra la seguridad de la nación	0	0,00
Delitos contra los poderes públicos y el orden constitucional	0	0,00
Delitos contra la administración pública	1	6,76
Delitos contra la fe pública	0	0,00
Total de delitos contra el estado y la comunidad	1	6,76
DELITOS CONTRA EL ESTADO CIVIL		
LEY 23.737 (estupefacientes)	0	0,00
OTROS DELITOS PREVISTOS EN LEYES ESPECIALES	0	0,00
TOTAL DE HECHOS DELICTUOSOS	19	128,47
LANGUINEO		
DELITOS CONTRA LAS PERSONAS		
Homicidios Dolosos	0	0,00
Homicidios dolosos en grado de tentativa	0	0,00
Homicidios culposos en accidentes de tránsito	1	3,39
Homicidios culposos por otros hechos	0	0,00
Lesiones dolosas	9	30,48
Lesiones culposas en accidentes de tránsito	2	6,77
Lesiones culposas por otros hechos	0	0,00
Otros delitos contra las personas	5	16,93
Total de delitos contra las personas	17	57,57
DELITOS CONTRA LA INTEGRIDAD SEXUAL Y EL HONOR		
Delitos contra el honor	0	0,00
Violaciones	1	3,39
Otros delitos contra la integridad sexual	1	3,39
Total de delitos contra la integridad sexual y el honor	2	6,77
DELITOS CONTRA LA LIBERTAD		
Amenazas	14	47,41
Otros delitos contra la libertad	5	16,93
Total de delitos contra la libertad	19	64,34
DELITOS CONTRA LA PROPIEDAD		
Robos y tentativas de robo (ex. los agrav. por el res. de lesiones y/o muertes)	4	13,55
Robos agrav. y tentativas de robo agrav. por el res. de lesiones y/o muerte.	0	0,00
Hurtos y tentativa de hurto.	6	20,32
Otros delitos contra la propiedad	21	71,11
Total de delitos contra la propiedad	31	104,98
DELITOS CONTRA EL ESTADO Y LA COMUNIDAD		
Delitos contra la seguridad pública	0	0,00
Delitos contra el orden público	0	0,00
Delitos contra la seguridad de la nación	0	0,00
Delitos contra los poderes públicos y el orden constitucional	0	0,00
Delitos contra la administración pública	4	13,55
Delitos contra la fe pública	0	0,00
Total de delitos contra el estado y la comunidad	4	13,55
DELITOS CONTRA EL ESTADO CIVIL		
LEY 23.737 (estupefacientes)	0	0,00
OTROS DELITOS PREVISTOS EN LEYES ESPECIALES	4	13,55
TOTAL DE HECHOS DELICTUOSOS	77	260,75

DELITOS	FRECUENCIA	TASA C/10000 Hab.
MÁRTIRES		
DELITOS CONTRA LAS PERSONAS		
Homicidios Dolosos	0	0,00
Homicidios dolosos en grado de tentativa	0	0,00
Homicidios culposos en accidentes de tránsito	0	0,00
Homicidios culposos por otros hechos	0	0,00
Lesiones dolosas	3	28,68
Lesiones culposas en accidentes de tránsito	6	57,36
Lesiones culposas por otros hechos	0	0,00
Otros delitos contra las personas	4	38,24
Total de delitos contra las personas	13	124,28
DELITOS CONTRA LA INTEGRIDAD SEXUAL Y EL HONOR		
Delitos contra el honor	0	0,00
Violaciones	0	0,00
Otros delitos contra la integridad sexual	0	0,00
Total de delitos contra la integridad sexual y el honor	0	0,00
DELITOS CONTRA LA LIBERTAD		
Amenazas	3	28,68
Otros delitos contra la libertad	1	9,56
Total de delitos contra la libertad	4	38,24
DELITOS CONTRA LA PROPIEDAD		
Robos y tentativas de robo (ex. los agrav. por el res. de lesiones y/o muertes)	0	0,00
Robos agrav. y tentativas de robo agrav. por el res. de lesiones y/o muerte.	0	0,00
Hurtos y tentativa de hurto.	1	9,56
Otros delitos contra la propiedad	6	57,36
Total de delitos contra la propiedad	7	66,92
DELITOS CONTRA EL ESTADO Y LA COMUNIDAD		
Delitos contra la seguridad pública	0	0,00
Delitos contra el orden público	0	0,00
Delitos contra la seguridad de la nación	0	0,00
Delitos contra los poderes públicos y el orden constitucional	0	0,00
Delitos contra la administración pública	0	0,00
Delitos contra la fe pública	0	0,00
Total de delitos contra el estado y la comunidad	0	0,00
DELITOS CONTRA EL ESTADO CIVIL		
LEY 23.737 (estupefacientes)	0	0,00
OTROS DELITOS PREVISTOS EN LEYES ESPECIALES	1	9,56
TOTAL DE HECHOS DELICTUOSOS	25	239,01
PASO DE INDIOS		
DELITOS CONTRA LAS PERSONAS		
Homicidios Dolosos	0	0,00
Homicidios dolosos en grado de tentativa	0	0,00
Homicidios culposos en accidentes de tránsito	0	0,00
Homicidios culposos por otros hechos	0	0,00
Lesiones dolosas	2	10,32
Lesiones culposas en accidentes de tránsito	4	20,64
Lesiones culposas por otros hechos	0	0,00
Otros delitos contra las personas	1	5,16
Total de delitos contra las personas	7	36,12
DELITOS CONTRA LA INTEGRIDAD SEXUAL Y EL HONOR		
Delitos contra el honor	0	0,00
Violaciones	0	0,00
Otros delitos contra la integridad sexual	0	0,00
Total de delitos contra la integridad sexual y el honor	0	0,00
DELITOS CONTRA LA LIBERTAD		
Amenazas	5	25,80
Otros delitos contra la libertad	1	5,16
Total de delitos contra la libertad	6	30,96
DELITOS CONTRA LA PROPIEDAD		
Robos y tentativas de robo (ex. los agrav. por el res. de lesiones y/o muertes)	11	56,76
Robos agrav. y tentativas de robo agrav. por el res. de lesiones y/o muerte.	0	0,00
Hurtos y tentativa de hurto.	7	36,12
Otros delitos contra la propiedad	17	87,72
Total de delitos contra la propiedad	35	180,60
DELITOS CONTRA EL ESTADO Y LA COMUNIDAD		
Delitos contra la seguridad pública	1	5,16
Delitos contra el orden público	0	0,00
Delitos contra la seguridad de la nación	0	0,00
Delitos contra los poderes públicos y el orden constitucional	0	0,00
Delitos contra la administración pública	2	10,32
Delitos contra la fe pública	0	0,00
Total de delitos contra el estado y la comunidad	3	15,48
DELITOS CONTRA EL ESTADO CIVIL		
LEY 23.737 (estupefacientes)	0	0,00
OTROS DELITOS PREVISTOS EN LEYES ESPECIALES	0	0,00
TOTAL DE HECHOS DELICTUOSOS	51	263,16

DELITOS	FRECUENCIA	TASA C/10000 Hab.
RAWSON (CAPITAL)		
DELITOS CONTRA LAS PERSONAS		
Homicidios Dolosos	13	1,03
Homicidios dolosos en grado de tentativa	5	0,40
Homicidios culposos en accidentes de tránsito	12	0,95
Homicidios culposos por otros hechos	0	0,00
Lesiones dolosas	754	59,97
Lesiones culposas en accidentes de tránsito	98	7,79
Lesiones culposas por otros hechos	0	0,00
Otros delitos contra las personas	341	27,12
Total de delitos contra las personas	1.223	97,27
DELITOS CONTRA LA INTEGRIDAD SEXUAL Y EL HONOR		
Delitos contra el honor	0	0,00
Violaciones	0	0,00
Otros delitos contra la integridad sexual	21	1,67
Total de delitos contra la integridad sexual y el honor	21	1,67
DELITOS CONTRA LA LIBERTAD		
Amenazas	677	53,84
Otros delitos contra la libertad	86	6,84
Total de delitos contra la libertad	763	60,68
DELITOS CONTRA LA PROPIEDAD		
Robos y tentativas de robo (ex. los agrav. por el res. de lesiones y/o muertes)	1.687	134,17
Robos agrav. y tentativas de robo agrav. por el res. de lesiones y/o muerte.	0	0,00
Hurtos y tentativa de hurto.	943	75,00
Otros delitos contra la propiedad	666	52,97
Total de delitos contra la propiedad	3.296	262,14
DELITOS CONTRA EL ESTADO Y LA COMUNIDAD		
Delitos contra la seguridad pública	31	2,47
Delitos contra el orden público	2	0,16
Delitos contra la seguridad de la nación	0	0,00
Delitos contra los poderes públicos y el orden constitucional	0	0,00
Delitos contra la administración pública	137	10,90
Delitos contra la fe pública	36	2,86
Total de delitos contra el estado y la comunidad	206	16,38
DELITOS CONTRA EL ESTADO CIVIL		
LEY 23.737 (estupefacientes)	26	2,07
OTROS DELITOS PREVISTOS EN LEYES ESPECIALES		
	50	3,98
TOTAL DE HECHOS DELICTIVOSOS	5.585	444,18
RÍO SENGUER		
DELITOS CONTRA LAS PERSONAS		
Homicidios Dolosos	0	0,00
Homicidios dolosos en grado de tentativa	0	0,00
Homicidios culposos en accidentes de tránsito	0	0,00
Homicidios culposos por otros hechos	0	0,00
Lesiones dolosas	17	27,06
Lesiones culposas en accidentes de tránsito	3	4,78
Lesiones culposas por otros hechos	0	0,00
Otros delitos contra las personas	11	17,51
Total de delitos contra las personas	31	49,35
DELITOS CONTRA LA INTEGRIDAD SEXUAL Y EL HONOR		
Delitos contra el honor	0	0,00
Violaciones	1	1,59
Otros delitos contra la integridad sexual	2	3,18
Total de delitos contra la integridad sexual y el honor	3	4,78
DELITOS CONTRA LA LIBERTAD		
Amenazas	9	14,33
Otros delitos contra la libertad	3	4,78
Total de delitos contra la libertad	12	19,10
DELITOS CONTRA LA PROPIEDAD		
Robos y tentativas de robo (ex. los agrav. por el res. de lesiones y/o muertes)	13	20,69
Robos agrav. y tentativas de robo agrav. por el res. de lesiones y/o muerte.	0	0,00
Hurtos y tentativa de hurto.	19	30,25
Otros delitos contra la propiedad	22	35,02
Total de delitos contra la propiedad	54	85,96
DELITOS CONTRA EL ESTADO Y LA COMUNIDAD		
Delitos contra la seguridad pública	0	0,00
Delitos contra el orden público	0	0,00
Delitos contra la seguridad de la nación	0	0,00
Delitos contra los poderes públicos y el orden constitucional	0	0,00
Delitos contra la administración pública	0	0,00
Delitos contra la fe pública	0	0,00
Total de delitos contra el estado y la comunidad	0	0,00
DELITOS CONTRA EL ESTADO CIVIL		
LEY 23.737 (estupefacientes)	0	0,00
OTROS DELITOS PREVISTOS EN LEYES ESPECIALES		
	2	3,18
TOTAL DE HECHOS DELICTIVOSOS	102	162,37

DELITOS	FRECUENCIA	TASA C/10000 Hab.
SARMIENTO		
DELITOS CONTRA LAS PERSONAS		
Homicidios Dolosos	0	0,00
Homicidios dolosos en grado de tentativa	0	0,00
Homicidios culposos en accidentes de tránsito	2	2,18
Homicidios culposos por otros hechos	0	0,00
Lesiones dolosas	15	16,34
Lesiones culposas en accidentes de tránsito	6	6,53
Lesiones culposas por otros hechos	0	0,00
Otros delitos contra las personas	13	14,16
Total de delitos contra las personas	36	39,21
DELITOS CONTRA LA INTEGRIDAD SEXUAL Y EL HONOR		
Delitos contra el honor	0	0,00
Violaciones	0	0,00
Otros delitos contra la integridad sexual	1	1,09
Total de delitos contra la integridad sexual y el honor	1	1,09
DELITOS CONTRA LA LIBERTAD		
Amenazas	10	10,89
Otros delitos contra la libertad	2	2,18
Total de delitos contra la libertad	12	13,07
DELITOS CONTRA LA PROPIEDAD		
Robos y tentativas de robo (ex. los agrav. por el res. de lesiones y/o muertes)	46	50,10
Robos agrav. y tentativas de robo agrav. por el res. de lesiones y/o muerte.	0	0,00
Hurtos y tentativa de hurto.	17	18,51
Otros delitos contra la propiedad	30	32,67
Total de delitos contra la propiedad	93	101,29
DELITOS CONTRA EL ESTADO Y LA COMUNIDAD		
Delitos contra la seguridad pública	2	2,18
Delitos contra el orden público	0	0,00
Delitos contra la seguridad de la nación	0	0,00
Delitos contra los poderes públicos y el orden constitucional	0	0,00
Delitos contra la administración pública	11	11,98
Delitos contra la fe pública	1	1,09
Total de delitos contra el estado y la comunidad	14	15,25
DELITOS CONTRA EL ESTADO CIVIL		
LEY 23.737 (estupefacientes)	0	0,00
OTROS DELITOS PREVISTOS EN LEYES ESPECIALES		
	4	4,36
TOTAL DE HECHOS DELICTUOSOS	160	174,25
TEHUELCHES		
DELITOS CONTRA LAS PERSONAS		
Homicidios Dolosos	1	1,84
Homicidios dolosos en grado de tentativa	0	0,00
Homicidios culposos en accidentes de tránsito	0	0,00
Homicidios culposos por otros hechos	0	0,00
Lesiones dolosas	39	71,81
Lesiones culposas en accidentes de tránsito	7	12,89
Lesiones culposas por otros hechos	0	0,00
Otros delitos contra las personas	11	20,25
Total de delitos contra las personas	58	106,79
DELITOS CONTRA LA INTEGRIDAD SEXUAL Y EL HONOR		
Delitos contra el honor	0	0,00
Violaciones	0	0,00
Otros delitos contra la integridad sexual	1	1,84
Total de delitos contra la integridad sexual y el honor	1	1,84
DELITOS CONTRA LA LIBERTAD		
Amenazas	13	23,94
Otros delitos contra la libertad	4	7,37
Total de delitos contra la libertad	17	31,30
DELITOS CONTRA LA PROPIEDAD		
Robos y tentativas de robo (ex. los agrav. por el res. de lesiones y/o muertes)	15	27,62
Robos agrav. y tentativas de robo agrav. por el res. de lesiones y/o muerte.	0	0,00
Hurtos y tentativa de hurto.	19	34,98
Otros delitos contra la propiedad	19	34,98
Total de delitos contra la propiedad	53	97,59
DELITOS CONTRA EL ESTADO Y LA COMUNIDAD		
Delitos contra la seguridad pública	1	1,84
Delitos contra el orden público	0	0,00
Delitos contra la seguridad de la nación	0	0,00
Delitos contra los poderes públicos y el orden constitucional	0	0,00
Delitos contra la administración pública	11	20,25
Delitos contra la fe pública	1	1,84
Total de delitos contra el estado y la comunidad	13	23,94
DELITOS CONTRA EL ESTADO CIVIL		
LEY 23.737 (estupefacientes)	0	0,00
OTROS DELITOS PREVISTOS EN LEYES ESPECIALES		
	4	7,37
TOTAL DE HECHOS DELICTUOSOS	146	268,83

DELITOS	FRECUENCIA	TASA C/10000 Hab.
TELSEN		
DELITOS CONTRA LAS PERSONAS		
Homicidios Dolosos	1	5,13
Homicidios dolosos en grado de tentativa	0	0,00
Homicidios culposos en accidentes de tránsito	0	0,00
Homicidios culposos por otros hechos	0	0,00
Lesiones dolosas	4	20,53
Lesiones culposas en accidentes de tránsito	0	0,00
Lesiones culposas por otros hechos	0	0,00
Otros delitos contra las personas	4	20,53
Total de delitos contra las personas	9	46,20
DELITOS CONTRA LA INTEGRIDAD SEXUAL Y EL HONOR		
Delitos contra el honor	0	0,00
Violaciones	0	0,00
Otros delitos contra la integridad sexual	0	0,00
Total de delitos contra la integridad sexual y el honor	0	0,00
DELITOS CONTRA LA LIBERTAD		
Amenazas	5	25,67
Otros delitos contra la libertad	2	10,27
Total de delitos contra la libertad	7	35,93
DELITOS CONTRA LA PROPIEDAD		
Robos y tentativas de robo (ex. los agrav. por el res. de lesiones y/o muertes)	1	5,13
Robos agrav. y tentativas de robo agrav. por el res. de lesiones y/o muerte.	0	0,00
Hurtos y tentativa de hurto.	1	5,13
Otros delitos contra la propiedad	5	25,67
Total de delitos contra la propiedad	7	35,93
DELITOS CONTRA EL ESTADO Y LA COMUNIDAD		
Delitos contra la seguridad pública	0	0,00
Delitos contra el orden público	0	0,00
Delitos contra la seguridad de la nación	0	0,00
Delitos contra los poderes públicos y el orden constitucional	0	0,00
Delitos contra la administración pública	4	20,53
Delitos contra la fe pública	0	0,00
Total de delitos contra el estado y la comunidad	4	20,53
DELITOS CONTRA EL ESTADO CIVIL		
LEY 23.737 (estupefacientes)	0	0,00
OTROS DELITOS PREVISTOS EN LEYES ESPECIALES	0	0,00
TOTAL DE HECHOS DELICTUOSOS	27	138,60
PREFECTURA		
DELITOS CONTRA LAS PERSONAS		
Homicidios Dolosos	0	0,00
Homicidios dolosos en grado de tentativa	0	0,00
Homicidios culposos en accidentes de tránsito	0	0,00
Homicidios culposos por otros hechos	0	0,00
Lesiones dolosas	1	0,00
Lesiones culposas en accidentes de tránsito	0	0,00
Lesiones culposas por otros hechos	4	0,00
Otros delitos contra las personas	0	0,00
Total de delitos contra las personas	5	0,00
DELITOS CONTRA LA INTEGRIDAD SEXUAL Y EL HONOR		
Delitos contra el honor	0	0,00
Violaciones	0	0,00
Otros delitos contra la integridad sexual	0	0,00
Total de delitos contra la integridad sexual y el honor	0	0,00
DELITOS CONTRA LA LIBERTAD		
Amenazas	10	0,00
Otros delitos contra la libertad	0	0,00
Total de delitos contra la libertad	10	0,00
DELITOS CONTRA LA PROPIEDAD		
Robos y tentativas de robo (ex. los agrav. por el res. de lesiones y/o muertes)	1	0,00
Robos agrav. y tentativas de robo agrav. por el res. de lesiones y/o muerte.	0	0,00
Hurtos y tentativa de hurto.	6	0,00
Otros delitos contra la propiedad	3	0,00
Total de delitos contra la propiedad	10	0,00
DELITOS CONTRA EL ESTADO Y LA COMUNIDAD		
Delitos contra la seguridad pública	0	0,00
Delitos contra el orden público	0	0,00
Delitos contra la seguridad de la nación	0	0,00
Delitos contra los poderes públicos y el orden constitucional	0	0,00
Delitos contra la administración pública	0	0,00
Delitos contra la fe pública	2	0,00
Total de delitos contra el estado y la comunidad	2	0,00
DELITOS CONTRA EL ESTADO CIVIL		
LEY 23.737 (estupefacientes)	2	0,00
OTROS DELITOS PREVISTOS EN LEYES ESPECIALES	1	0,00
TOTAL DE HECHOS DELICTUOSOS	30	0,00

DELITOS	FRECUENCIA	TASA C/10000 Hab.
GENDARMERÍA		
DELITOS CONTRA LAS PERSONAS		
Homicidios Dolosos	1	0,00
Homicidios dolosos en grado de tentativa	0	0,00
Homicidios culposos en accidentes de tránsito	0	0,00
Homicidios culposos por otros hechos	0	0,00
Lesiones dolosas	0	0,00
Lesiones culposas en accidentes de tránsito	0	0,00
Lesiones culposas por otros hechos	0	0,00
Otros delitos contra las personas	0	0,00
Total de delitos contra las personas	1	0,00
DELITOS CONTRA LA INTEGRIDAD SEXUAL Y EL HONOR		
Delitos contra el honor	0	0,00
Violaciones	0	0,00
Otros delitos contra la integridad sexual	0	0,00
Total de delitos contra la integridad sexual y el honor	0	0,00
DELITOS CONTRA LA LIBERTAD		
Amenazas	0	0,00
Otros delitos contra la libertad	0	0,00
Total de delitos contra la libertad	0	0,00
DELITOS CONTRA LA PROPIEDAD		
Robos y tentativas de robo (ex. los agrav. por el res. de lesiones y/o muertes)	3	0,00
Robos agrav. y tentativas de robo agrav. por el res. de lesiones y/o muerte.	0	0,00
Hurtos y tentativa de hurto.	2	0,00
Otros delitos contra la propiedad	0	0,00
Total de delitos contra la propiedad	5	0,00
DELITOS CONTRA EL ESTADO Y LA COMUNIDAD		
Delitos contra la seguridad pública	0	0,00
Delitos contra el orden público	0	0,00
Delitos contra la seguridad de la nación	0	0,00
Delitos contra los poderes públicos y el orden constitucional	0	0,00
Delitos contra la administración pública	0	0,00
Delitos contra la fe pública	2	0,00
Total de delitos contra el estado y la comunidad	2	0,00
DELITOS CONTRA EL ESTADO CIVIL		
LEY 23.737 (estupefacientes)	1	0,00
OTROS DELITOS PREVISTOS EN LEYES ESPECIALES	1	0,00
TOTAL DE HECHOS DELICTUOSOS	10	0,00
POLICÍA FEDERAL ARGENTINA		
DELITOS CONTRA LAS PERSONAS		
Homicidios Dolosos	0	0,00
Homicidios dolosos en grado de tentativa	0	0,00
Homicidios culposos en accidentes de tránsito	0	0,00
Homicidios culposos por otros hechos	0	0,00
Lesiones dolosas	0	0,00
Lesiones culposas en accidentes de tránsito	0	0,00
Lesiones culposas por otros hechos	0	0,00
Otros delitos contra las personas	0	0,00
Total de delitos contra las personas	0	0,00
DELITOS CONTRA LA INTEGRIDAD SEXUAL Y EL HONOR		
Delitos contra el honor	0	0,00
Violaciones	0	0,00
Otros delitos contra la integridad sexual	0	0,00
Total de delitos contra la integridad sexual y el honor	0	0,00
DELITOS CONTRA LA LIBERTAD		
Amenazas	0	0,00
Otros delitos contra la libertad	0	0,00
Total de delitos contra la libertad	0	0,00
DELITOS CONTRA LA PROPIEDAD		
Robos y tentativas de robo (ex. los agrav. por el res. de lesiones y/o muertes)	0	0,00
Robos agrav. y tentativas de robo agrav. por el res. de lesiones y/o muerte.	0	0,00
Hurtos y tentativa de hurto.	0	0,00
Otros delitos contra la propiedad	0	0,00
Total de delitos contra la propiedad	0	0,00
DELITOS CONTRA EL ESTADO Y LA COMUNIDAD		
Delitos contra la seguridad pública	0	0,00
Delitos contra el orden público	0	0,00
Delitos contra la seguridad de la nación	0	0,00
Delitos contra los poderes públicos y el orden constitucional	0	0,00
Delitos contra la administración pública	0	0,00
Delitos contra la fe pública	3	0,00
Total de delitos contra el estado y la comunidad	3	0,00
DELITOS CONTRA EL ESTADO CIVIL		
LEY 23.737 (estupefacientes)	15	0,00
OTROS DELITOS PREVISTOS EN LEYES ESPECIALES	1	0,00
TOTAL DE HECHOS DELICTUOSOS	19	0,00

ACLARACION SOBRE EL SISTEMA DE ALERTA TEMPRANA

S.A.T.

Este Sistema se realiza sobre la base de la información desagregada que cada Policía y Fuerza de Seguridad remite sobre homicidios dolosos, culposos en hechos de tránsito y delitos contra la propiedad.

Existen casos registrados en el Sistema Nacional de Información Criminal (SNIC) que no fueron informados en forma desagregada en el SAT. Por tal motivo la cantidad de casos del SAT puede ser inferior a la del SNIC, tal como surge del primer cuadro que se presenta a continuación

Reporte Anual del Sistema de Alerta Temprana - HOMICIDIOS CHUBUT - Año 2006

Cuadro Resumen. Total de homicidios por mes

Hechos	HOMICIDIOS DOLOSOS		HOMICIDIOS CULPOSOS EN HECHOS DE TRANSITO	
	SNIC	SAT	SNIC	SAT
Enero	3	3	2	2
Febrero	1	1	1	1
Marzo	2	2	3	2
Abril	6	6	1	1
Mayo	3	3	4	4
Junio	1	1	1	1
Julio	7	7	0	0
Agosto	6	6	4	4
Septiembre	1	1	2	2
Octubre	6	5	2	2
Noviembre	5	5	3	3
Diciembre	2	2	2	2
Total	43	42	25	24
Promedio mensual	4		2	
Tasa c/100 mil hab.	9,54		5,55	

Aclaración: Del total de los homicidios dolosos y culposos en hechos de tránsito informados en las planillas de hechos delictuosos (SNIC), se posee información detallada solamente del total que aparece en la columna del Sistema de Alerta Temprana (SAT).

Cuadro Resumen. Total de homicidios del año*

Tipo de Homicidio	Valores Absolutos	Tipos de Homicidios
Homicidios dolosos	43	<p style="text-align: center;">Tipos de Homicidios</p> <p style="text-align: center;">Homicidios culposos en tránsito 37%</p> <p style="text-align: center;">Homicidios dolosos 63%</p> <p style="text-align: center;">Homicidios culposos por otros hechos** 0%</p>
Homicidios culposos en tránsito	25	
Homicidios culposos por otros hechos**	0	
Total de Homicidios	68	

*Los datos de este cuadro provienen de las planillas de Hechos Delictuosos

**De los Homicidios Culposos por otros hechos no se cuenta con información más detallada.

Homicidios Dolosos CHUBUT - Año 2006

Cuadro Resumen de Homicidios dolosos.

Cantidad total de hechos, de víctimas y de imputados

Homicidios dolosos	Hechos	Víctimas	Imputados
	42	43	39

Serie hechos

En esta serie de cuadros se presenta información resumida acerca de las características del tipo de hecho homicidio doloso.

Cuadro 1. Distribución de frecuencias de homicidios dolosos por tipo de lugar de ocurrencia

Tipo de lugar	Cant.
Vía Pública	21
Domicilio Particular	18
Comercio	2
Interior de Rodados	0
Cárcel o Comisaría	0
Otro Lugar	1
Sin Datos	0
<i>Total</i>	42

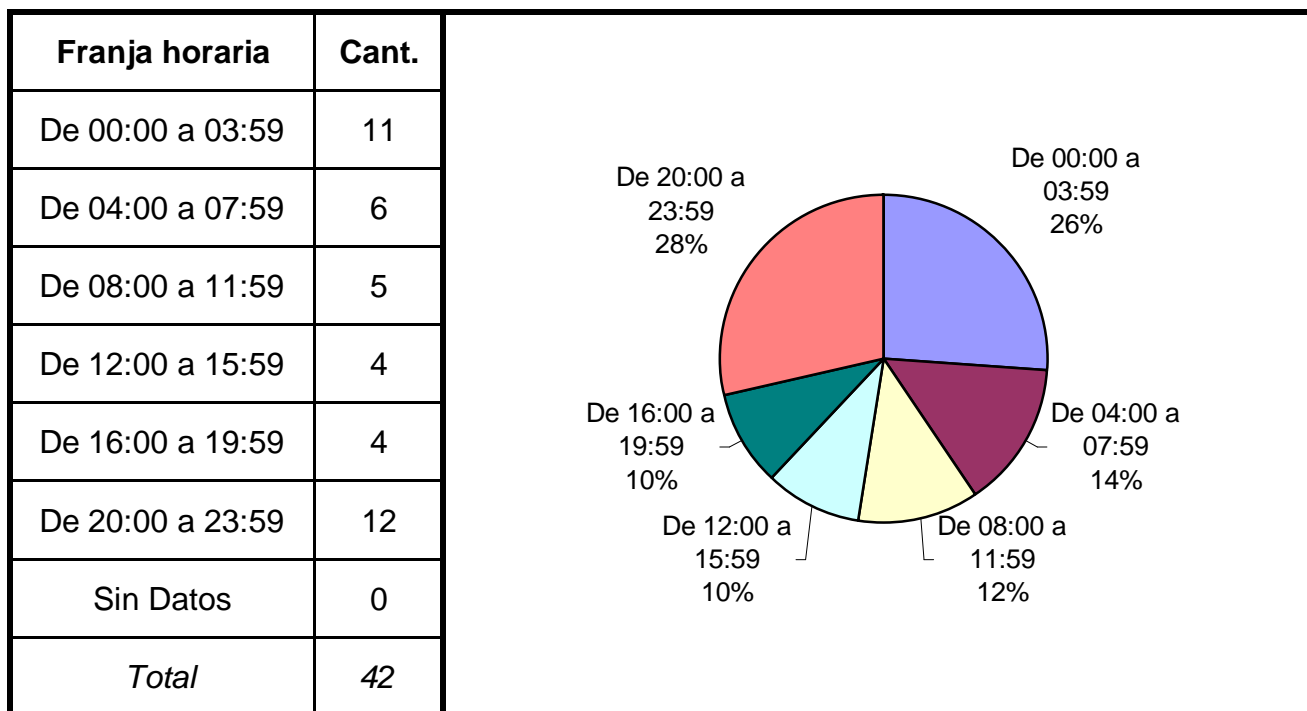
The pie chart illustrates the distribution of homicides by location. The largest portion is on public roads (Vía Pública) at 50%, followed by private homes (Domicilio Particular) at 43%. Commerce (Comercio) accounts for 5%, and other locations (Otro Lugar) account for 2%.

Cuadro 2. Distribución de frecuencias de homicidios dolosos por clase de arma

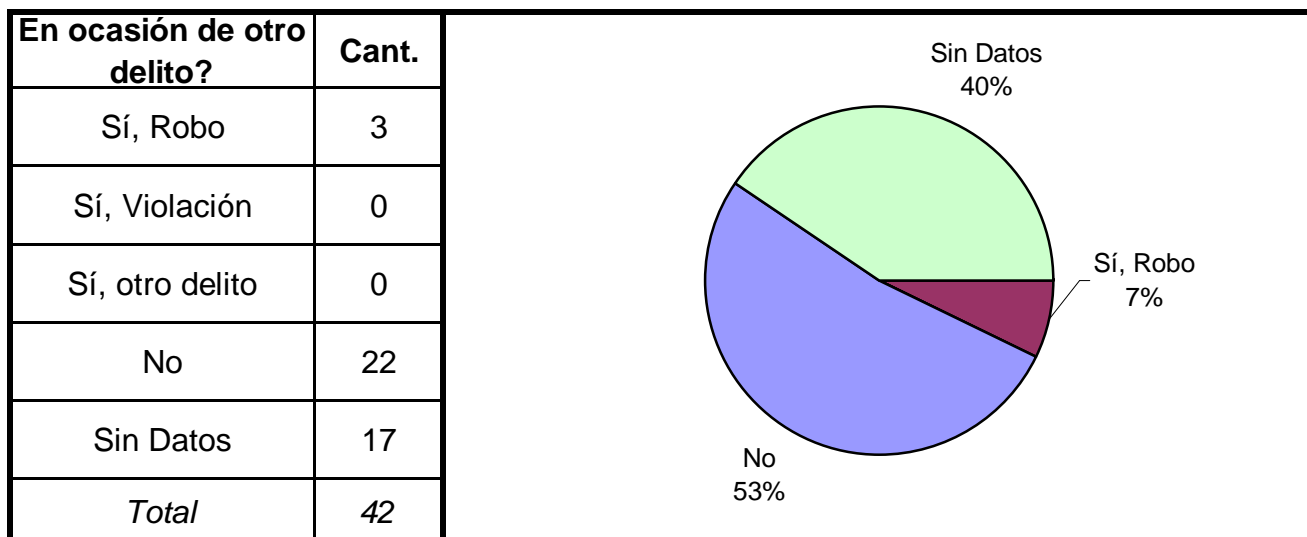
Clase de arma	Cant.
De Fuego	17
Blanca	12
Otra Arma	0
Sin Armas	13
Sin Datos	0
<i>Total</i>	42

The pie chart shows the distribution of homicides by weapon type. The most common is 'Sin Armas' (without weapons) at 31%, followed by 'De Fuego' (firearms) at 40%, and 'Blanca' (bladed weapons) at 29%.

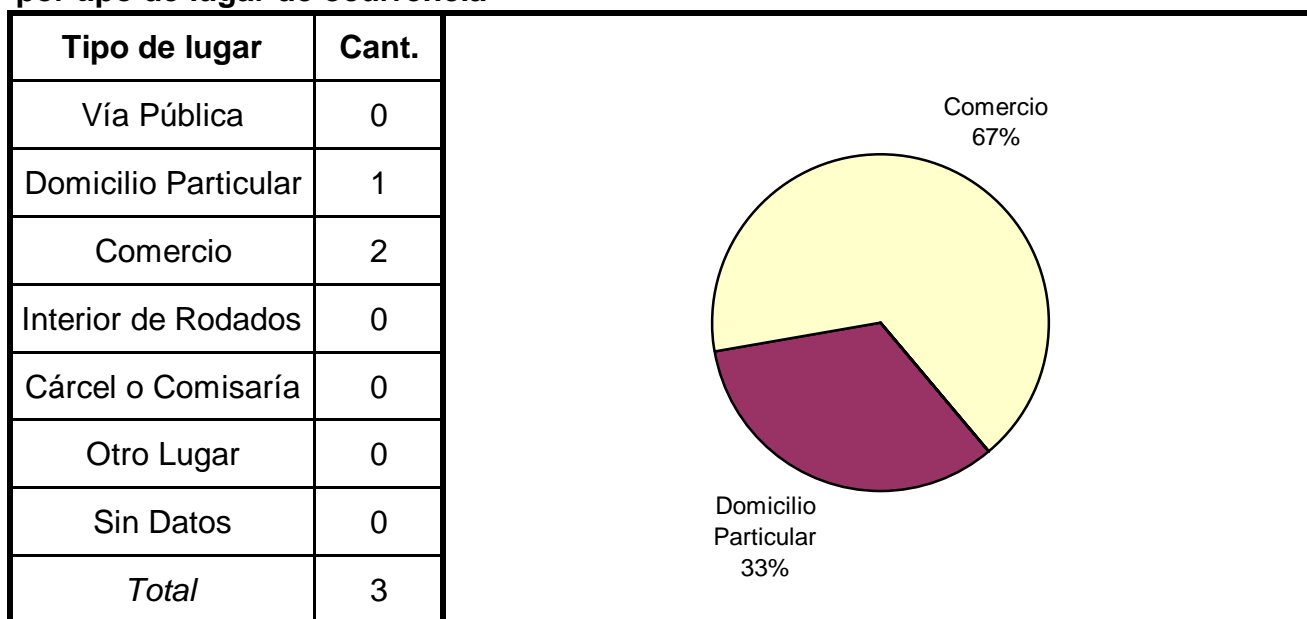
Cuadro 3. Distribución de frecuencias de homicidios dolosos por franja horaria de ocurrencia



Cuadro 4. Distribución de frecuencias de homicidios dolosos según circunstancias en que se produjeron



Cuadro 5. Distribución de frecuencias de homicidios dolosos en ocasión de robo por tipo de lugar de ocurrencia

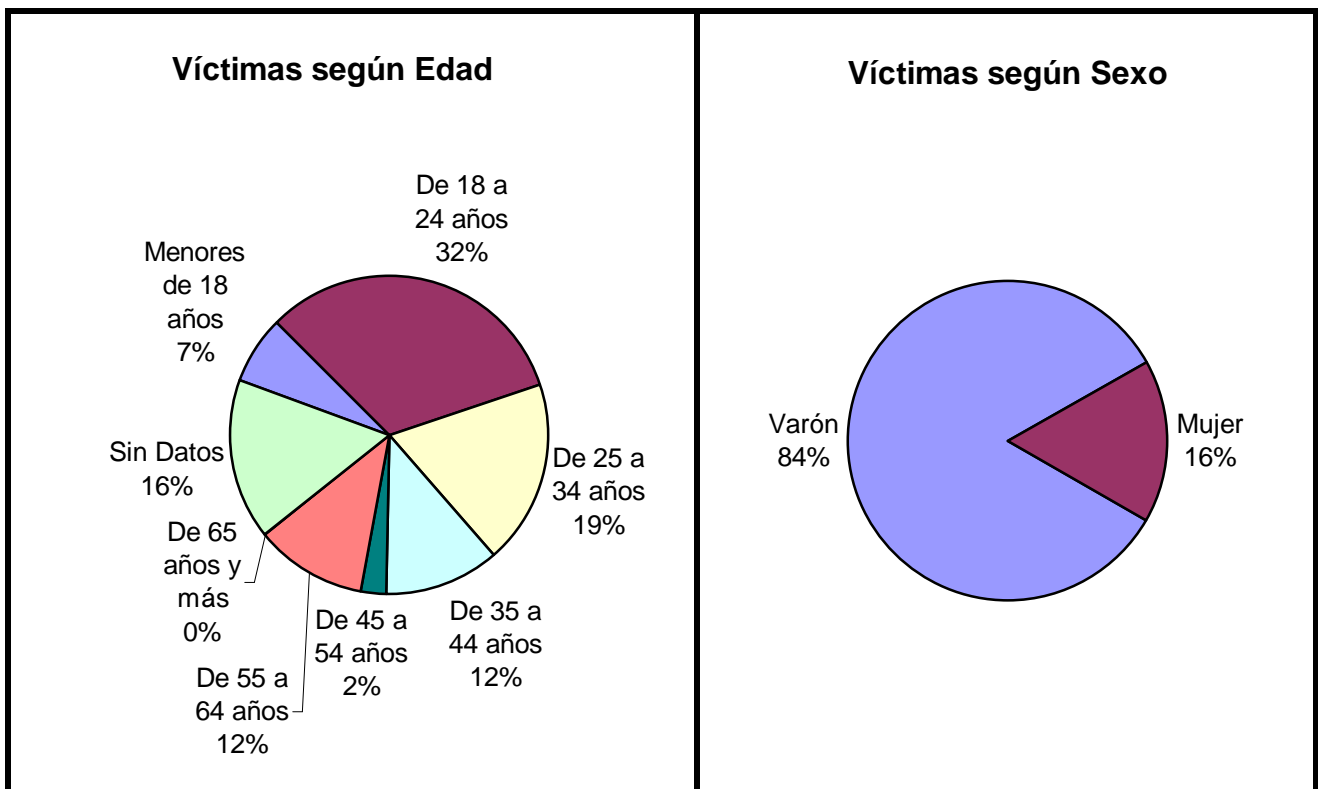


Serie personas

En esta serie de cuadros se presenta información resumida acerca de las personas involucradas en homicidios dolosos.

Cuadro 1. Víctimas de homicidios dolosos según sexo por grupo de edades

Grupo de edad	Varón	Mujer	Sin Datos	Total
Menores de 18 años	2	1	0	3
De 18 a 24 años	11	3	0	14
De 25 a 34 años	8	0	0	8
De 35 a 44 años	5	0	0	5
De 45 a 54 años	1	0	0	1
De 55 a 64 años	3	2	0	5
De 65 años y más	0	0	0	0
Sin Datos	6	1	0	7
<i>Total</i>	<i>36</i>	<i>7</i>	<i>0</i>	<i>43</i>

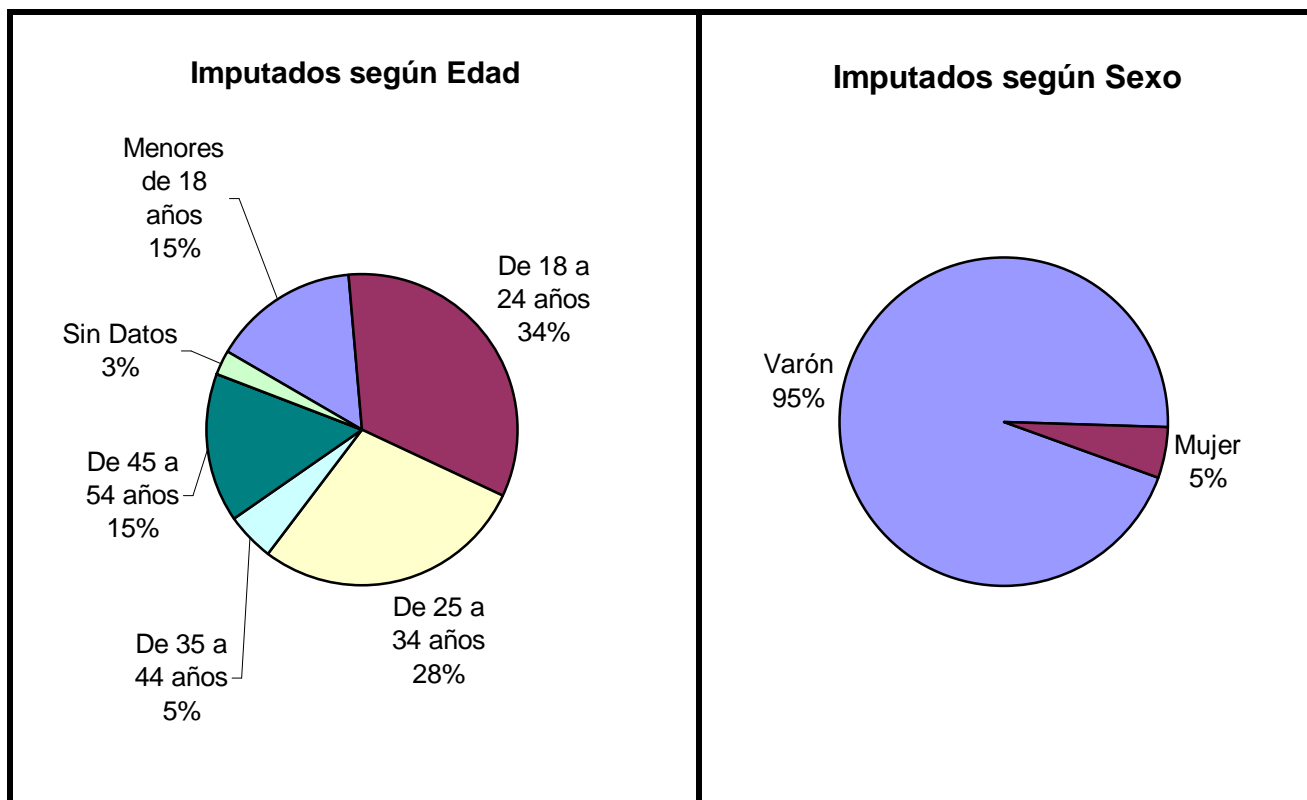


Cuadro 2. Víctimas de homicidios dolosos según clase de víctima

Clase de Víctima	Cant.	
Civil	43	
Policía en Servicio	0	
Policía fuera de Servicio	0	
Seguridad Privada	0	
Otra fuerza de seguridad	0	
Sin Datos	0	
<i>Total</i>	<i>43</i>	

Cuadro 3. Imputados de homicidios dolosos según sexo por grupo de edades

Grupo de edad	Varón	Mujer	Sin Datos	Total
Menores de 18 años	5	1	0	6
De 18 a 24 años	13	0	0	13
De 25 a 34 años	10	1	0	11
De 35 a 44 años	2	0	0	2
De 45 a 54 años	6	0	0	6
De 55 a 64 años	0	0	0	0
De 65 años y más	0	0	0	0
Sin Datos	1	0	0	1
<i>Total</i>	<i>37</i>	<i>2</i>	<i>0</i>	<i>39</i>



Cuadro 4. Imputados de homicidios dolosos según clase de imputado

Clase de Imputado	Cant.	
Civil	39	
Policía en Servicio	0	
Policía fuera de Servicio	0	
Seguridad Privada	0	
Otra fuerza de seguridad	0	
Sin Datos	0	
<i>Total</i>	<i>39</i>	

Dirección Nacional de Política Criminal - Ministerio de Justicia y DD.HH.

Homicidios Culposos en Hechos de Tránsito

CHUBUT - Año 2006

Cuadro Resumen de Homicidios culposos en hechos de tránsito.

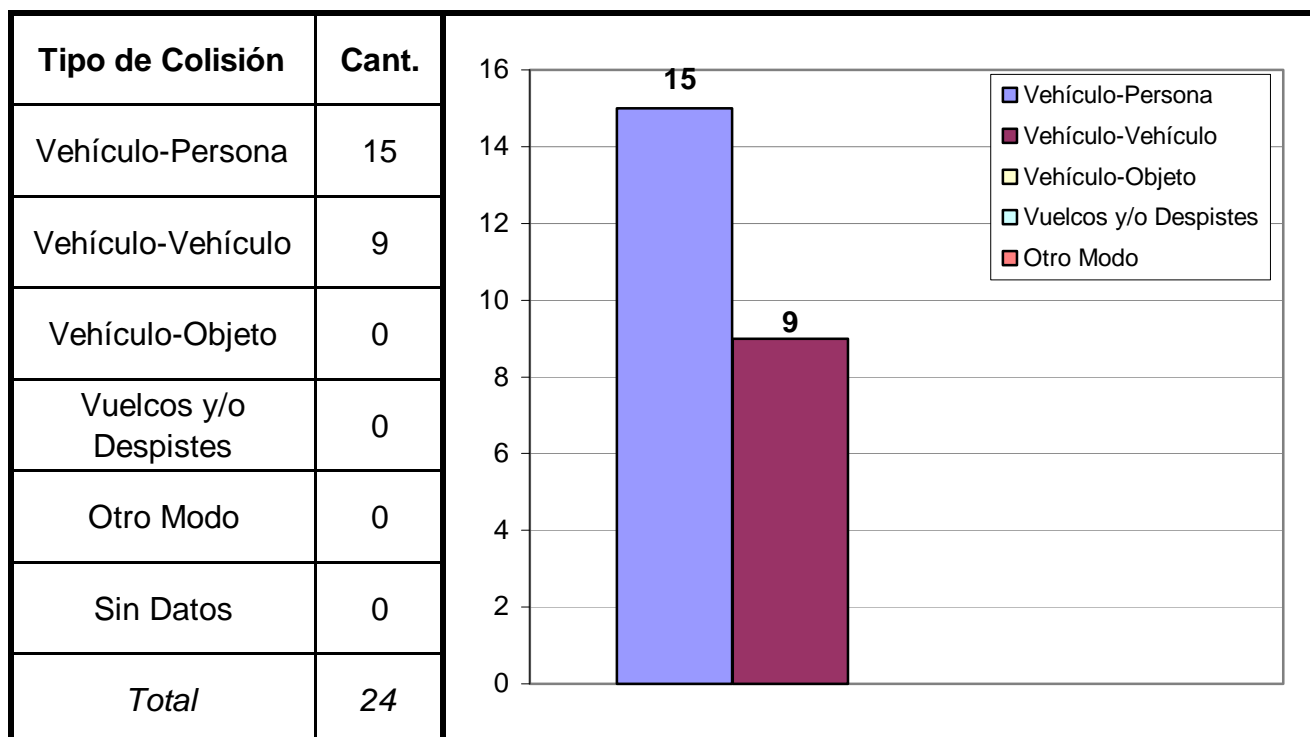
Cantidad total de hechos, de víctimas y de imputados.

Homicidios Culposos en Hechos de Tránsito	Hechos	Víctimas	Imputados
	24	28	23

Serie hechos

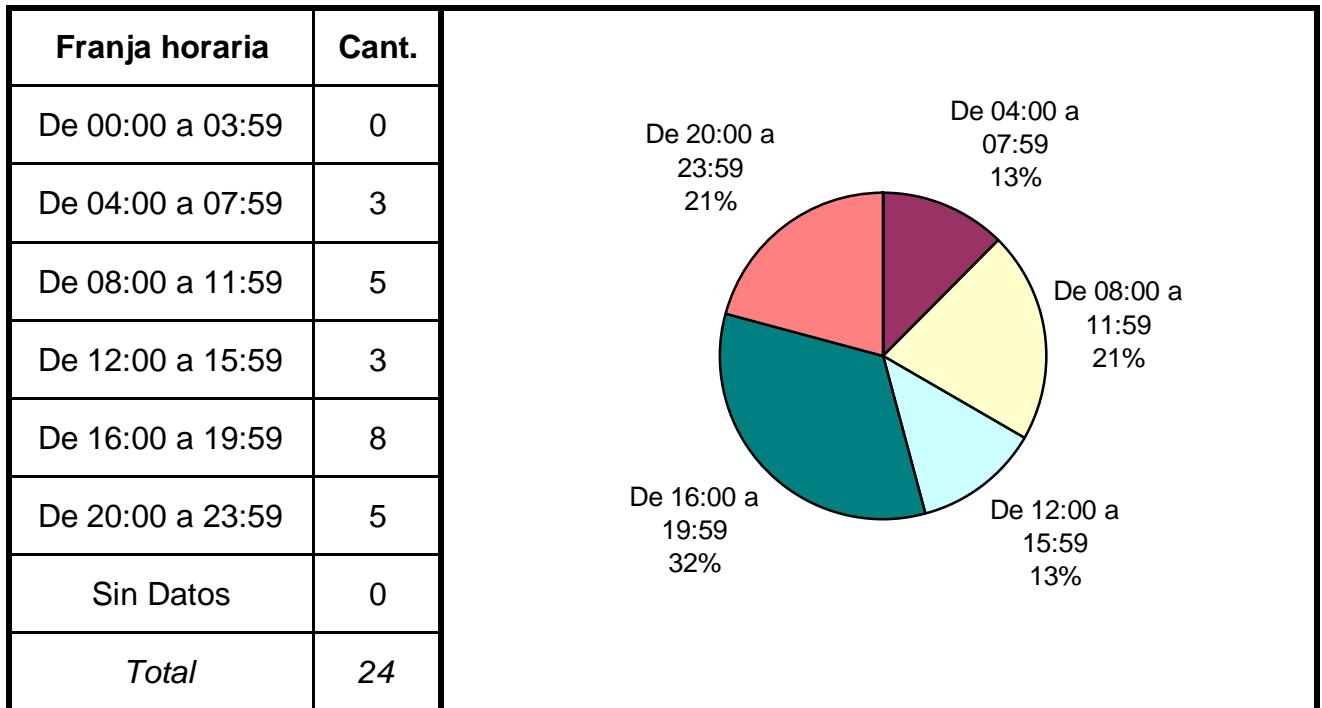
En esta serie de cuadros se presenta información resumida acerca de las características del tipo de hecho homicidio culposo en hecho de tránsito.

Cuadro 1. Distribución de frecuencias de homicidios culposos en hecho de tránsito por tipo de colisión

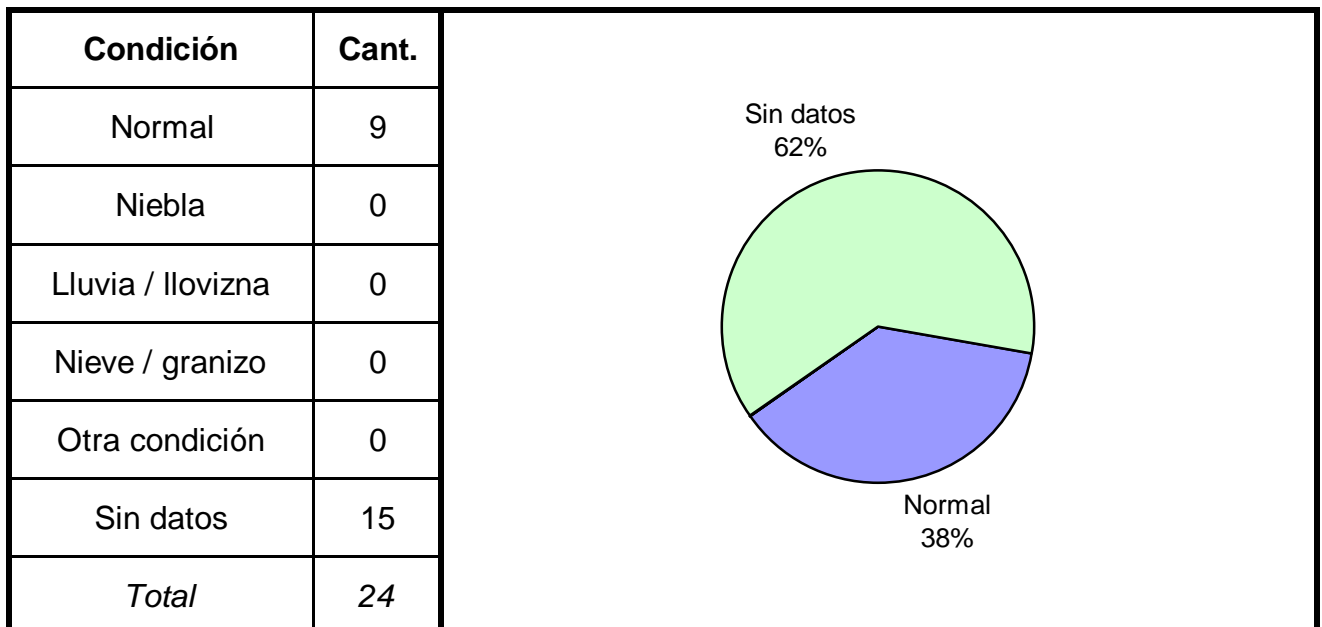


(Aclaración: el total de tipos de colisión puede no coincidir con el total de hechos debido a que las categorías consideradas no son excluyentes de modo que se puede dar más de una modalidad por hecho)

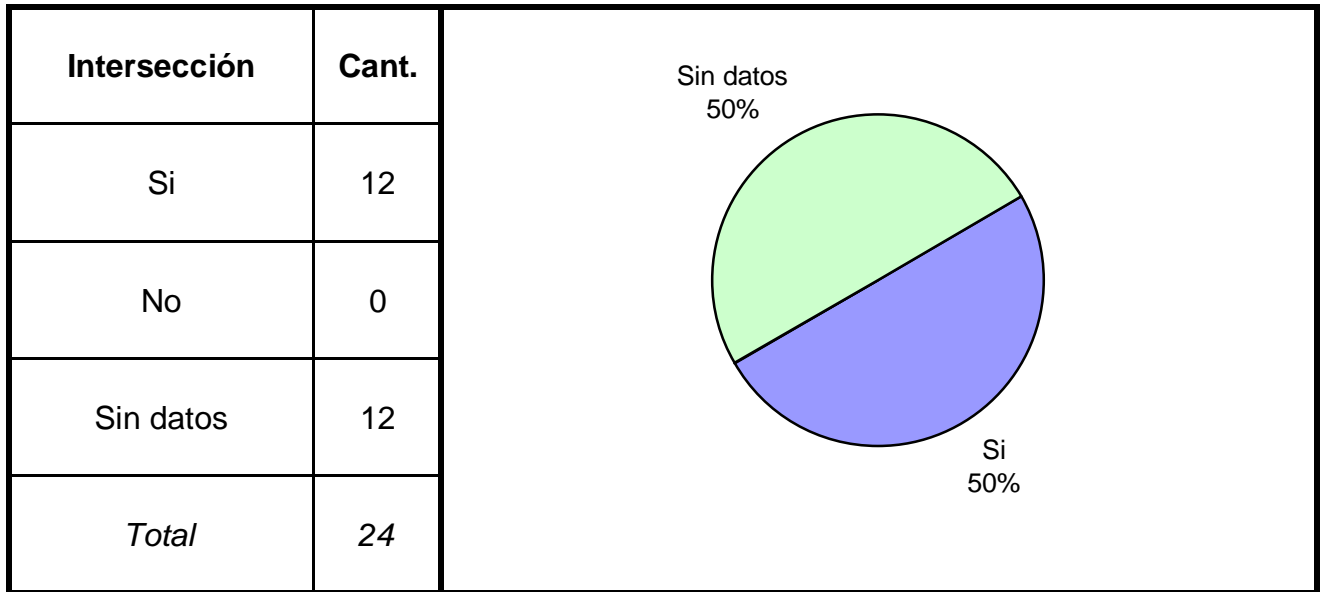
Cuadro 2. Distribución de frecuencias de homicidios culposos en hechos de tránsito por franja horaria de ocurrencia



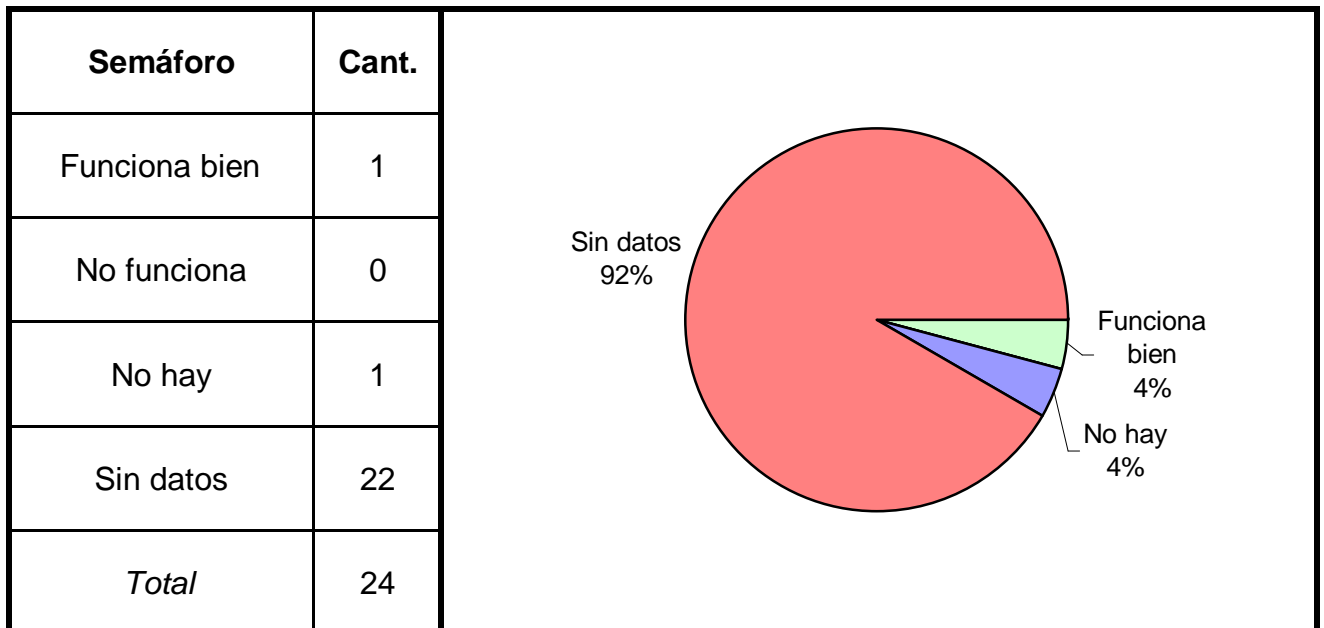
Cuadro 3. Distribución de frecuencias de homicidios culposos en hechos de tránsito según condiciones climáticas



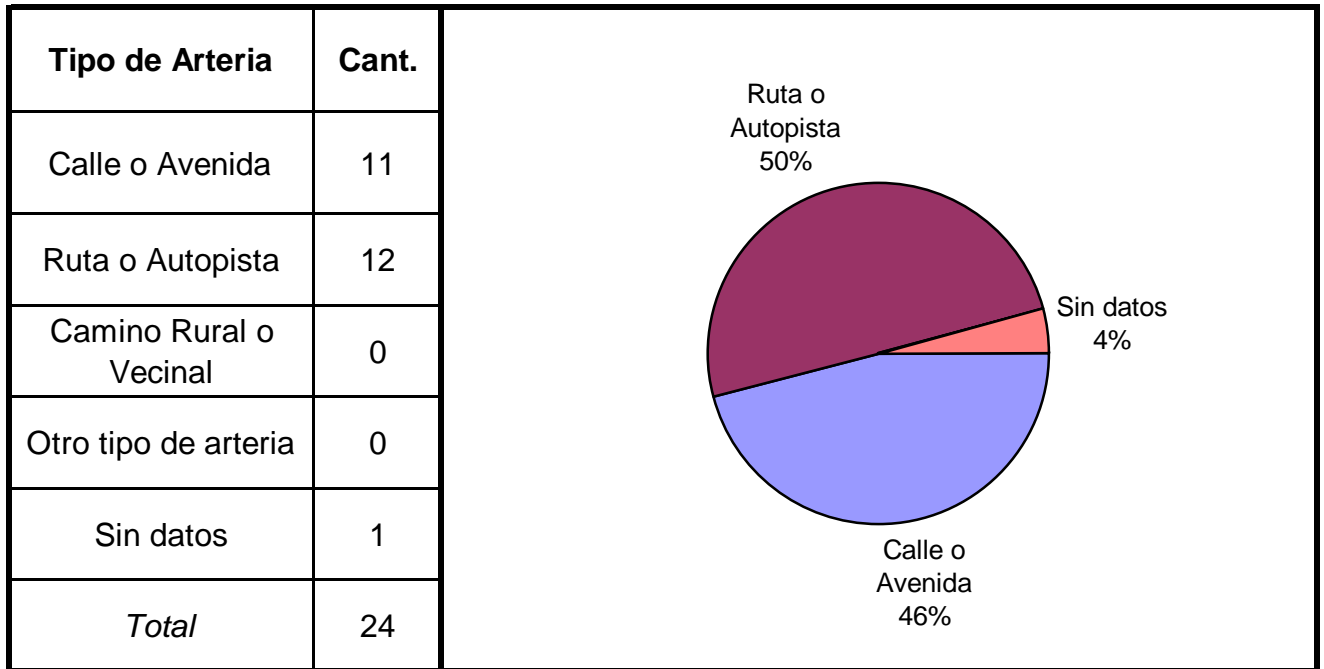
Cuadro 4. Distribución de frecuencias de homicidios culposos en hechos de tránsito según se trate de hechos ocurridos en intersección de calles



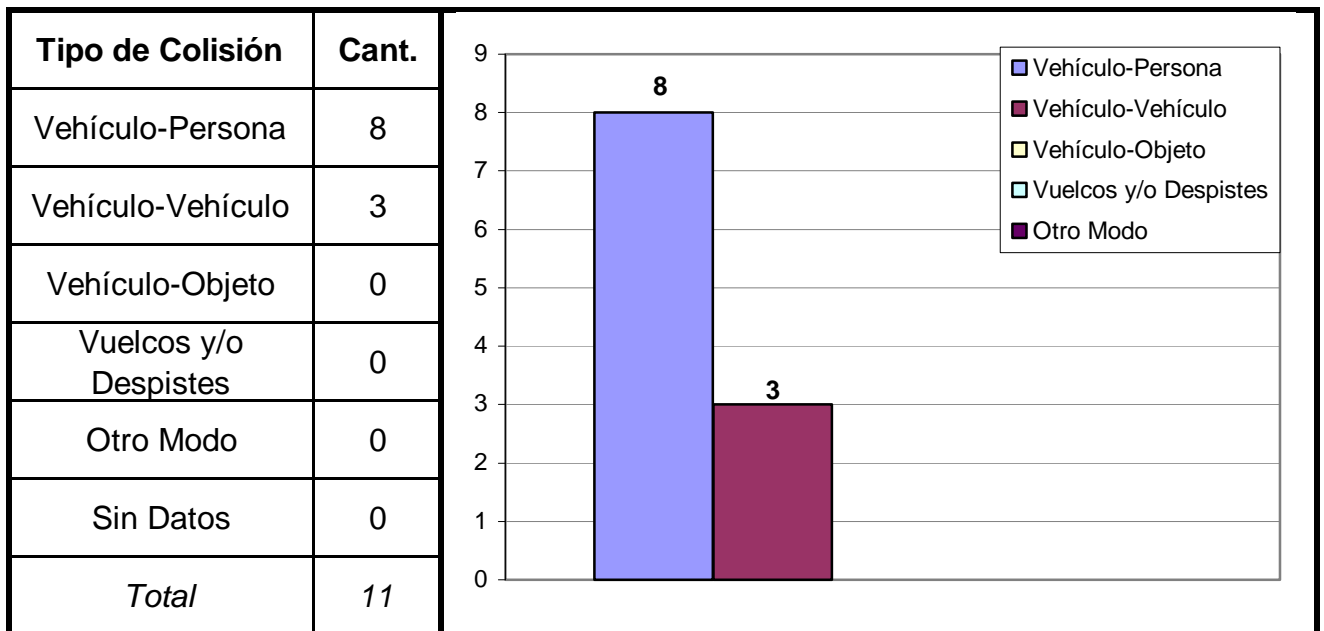
Cuadro 5. Distribución de frecuencias de homicidios culposos en hechos de tránsito según existencia y/o funcionamiento de semáforo



Cuadro 6. Distribución de frecuencias de homicidios culposos en hechos de tránsito según tipo de arteria

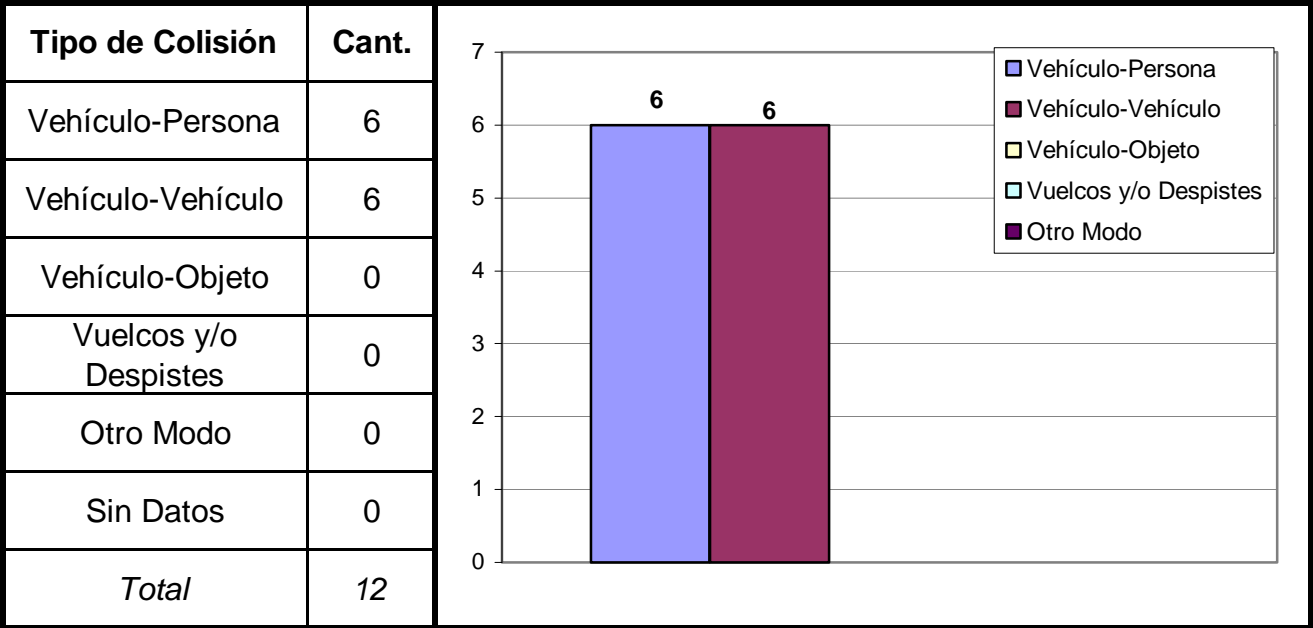


Cuadro 7. Modo de producción de los hechos ocurridos en Calle o Avenida



(Aclaración: el total de tipos de colisión puede no coincidir con el total de hechos debido a que las categorías consideradas no son excluyentes de modo que se puede dar más de una modalidad)

Cuadro 8. Modo de producción de los hechos ocurridos en Rutas o Autopistas



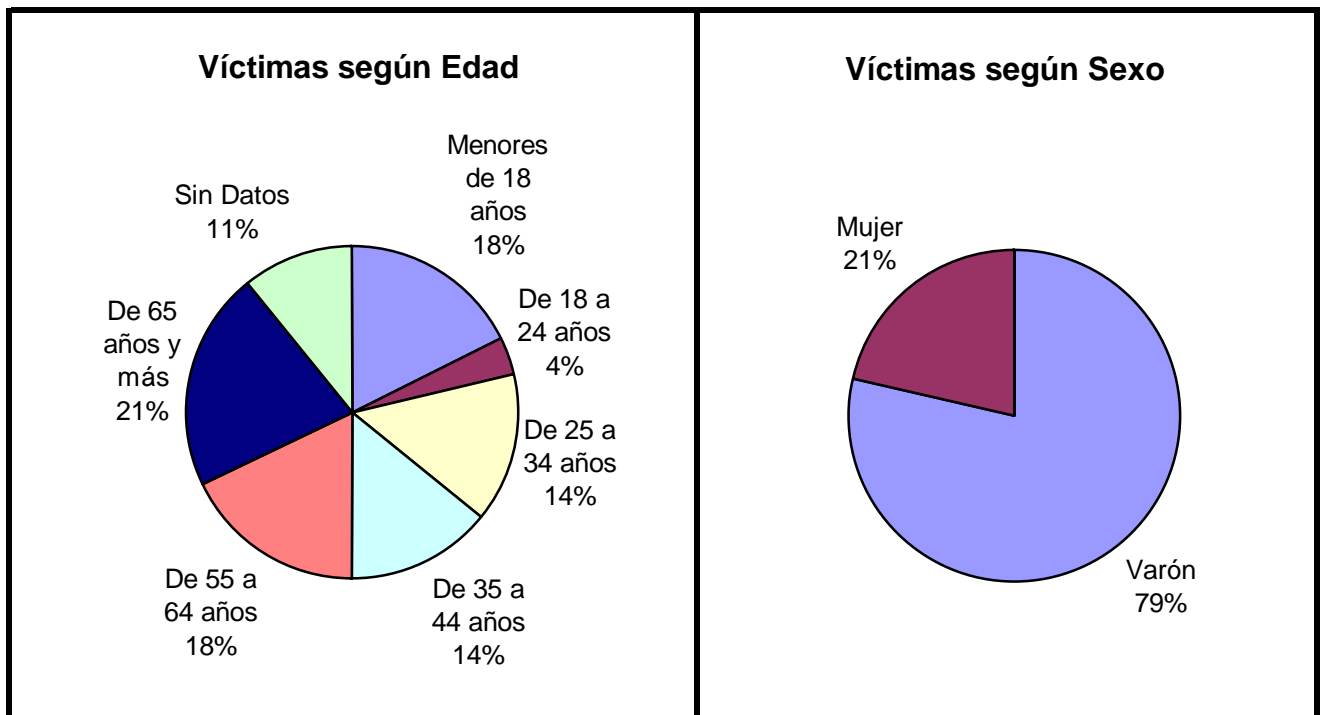
(Aclaración: el total de tipos de colisión puede no coincidir con el total de hechos debido a que las categorías consideradas no son excluyentes de modo que se puede dar más de una modalidad)

Serie personas

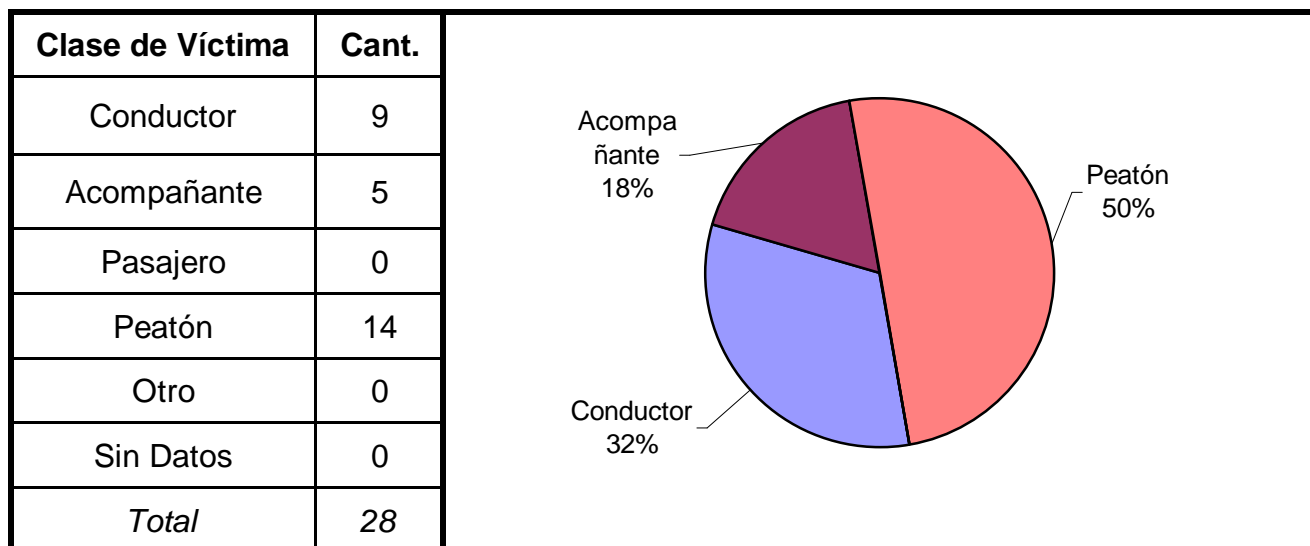
En esta serie de cuadros se presenta información resumida acerca de las personas involucradas en homicidios culposos en hechos de tránsito.

Cuadro 1. Víctimas de homicidios culposos en hechos de tránsito según sexo por grupo de edades

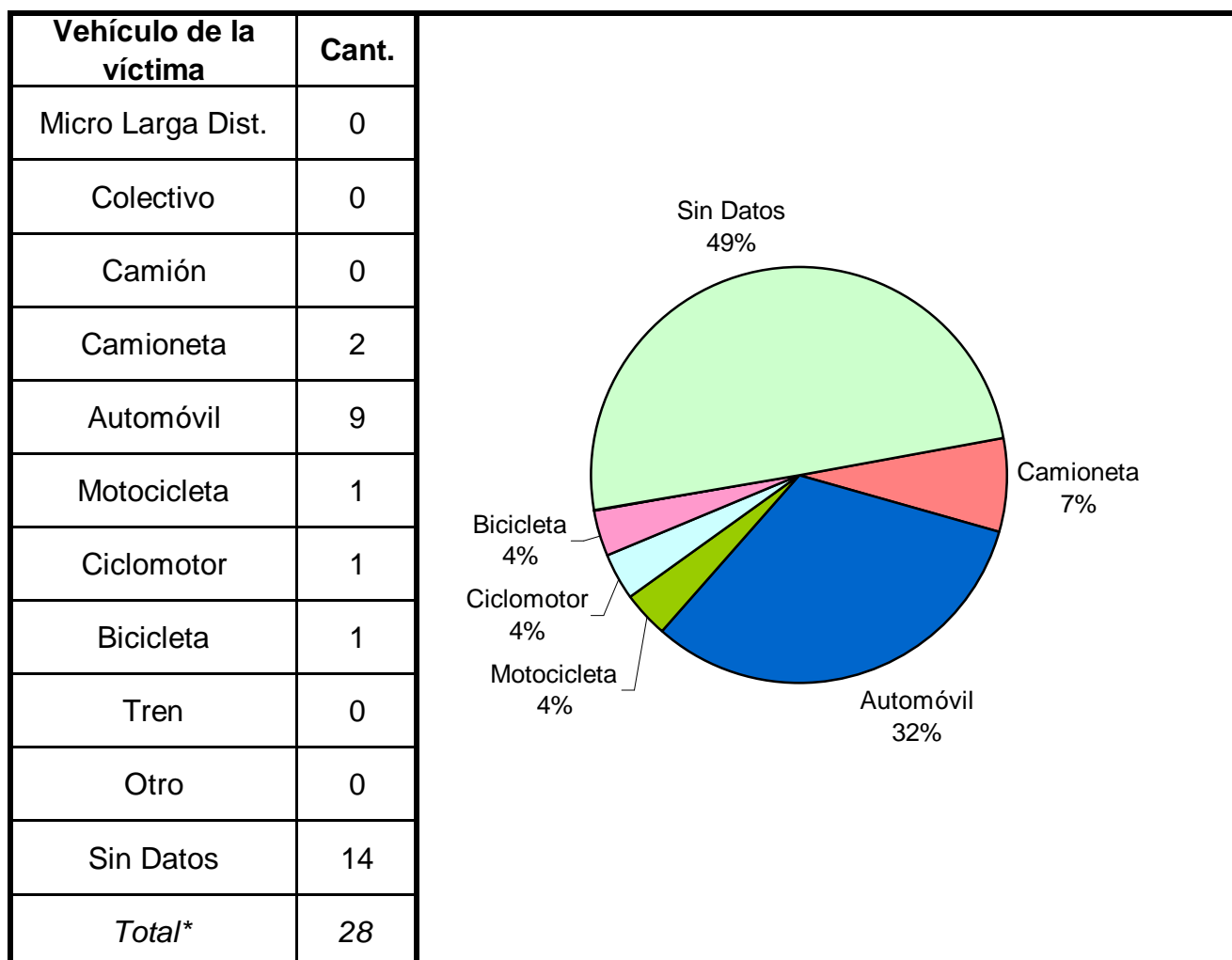
Grupo de edad	Varón	Mujer	Sin Datos	Total
Menores de 18 años	3	2	0	5
De 18 a 24 años	1	0	0	1
De 25 a 34 años	3	1	0	4
De 35 a 44 años	3	1	0	4
De 45 a 54 años	0	0	0	0
De 55 a 64 años	5	0	0	5
De 65 años y más	4	2	0	6
Sin Datos	3	0	0	3
Total	22	6	0	28



Cuadro 2. Clase de víctima



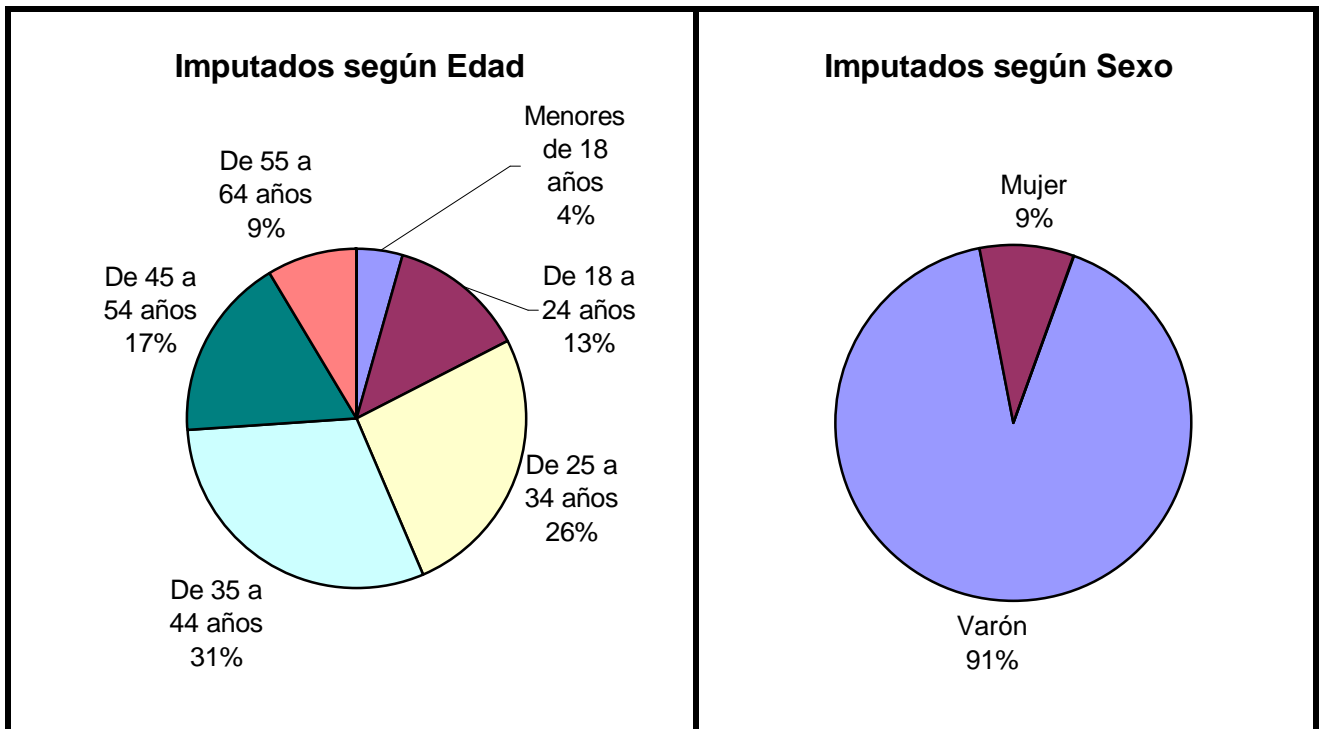
Cuadro 3. Tipo de vehículo de la víctima



* Se encuentran excluidos los peatones

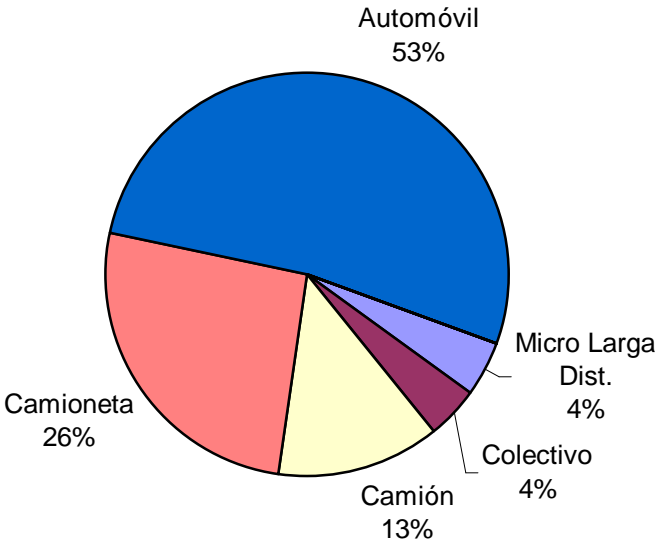
Cuadro 4. Imputados de homicidios culposos en hechos de tránsito según sexo por grupo de edades

Grupo de edad	Varón	Mujer	Sin Datos	Total
Menores de 18 años	0	1	0	1
De 18 a 24 años	2	1	0	3
De 25 a 34 años	6	0	0	6
De 35 a 44 años	7	0	0	7
De 45 a 54 años	4	0	0	4
De 55 a 64 años	2	0	0	2
De 65 años y más	0	0	0	0
Sin Datos	0	0	0	0
<i>Total</i>	<i>21</i>	<i>2</i>	<i>0</i>	<i>23</i>



Cuadro 5. Tipo de vehículo del imputado

Tipo de vehículo	Cant.
Micro Larga Dist.	1
Colectivo	1
Camión	3
Camioneta	6
Automóvil	12
Motocicleta	0
Ciclomotor	0
Bicicleta	0
Tren	0
Otro	0
Sin Datos	0
<i>Total</i>	23

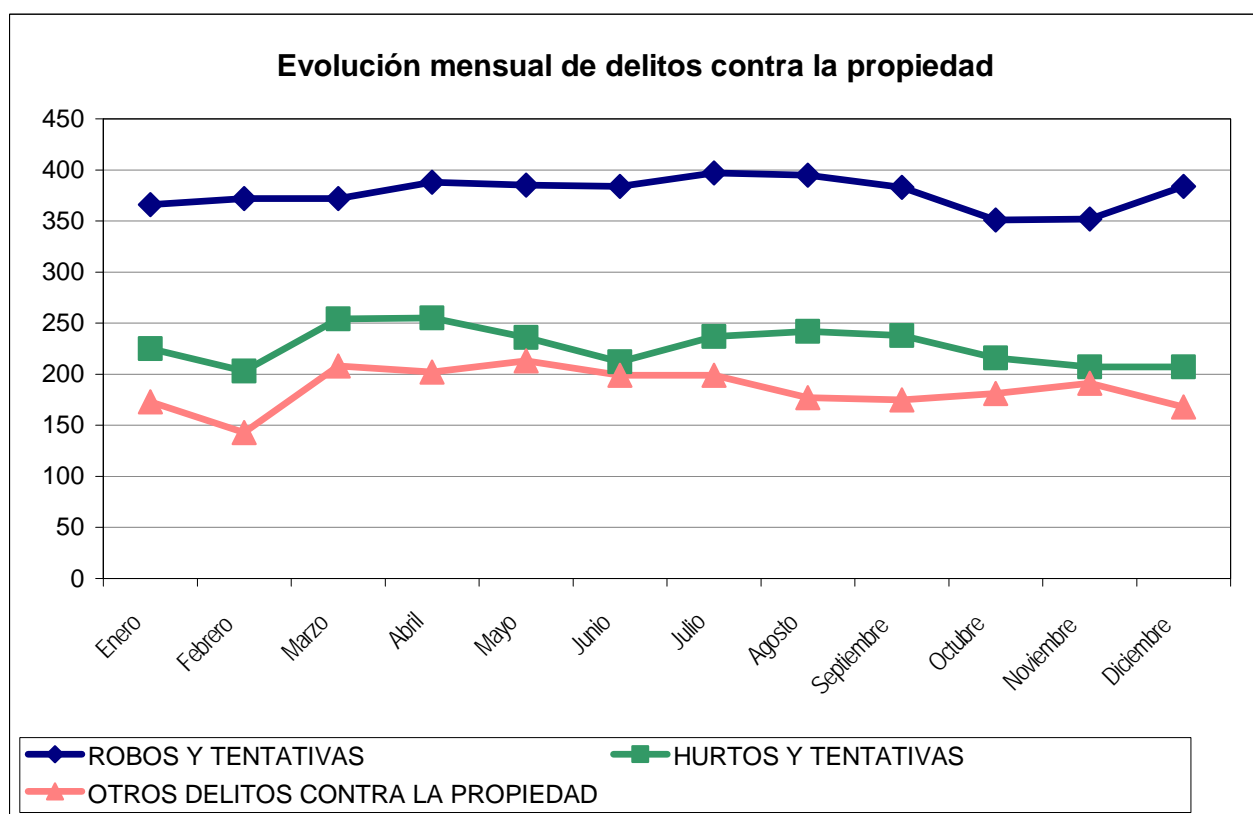


Reporte Anual del SAT - DELITOS CONTRA LA PROPIEDAD CHUBUT - Año 2006

Cuadro Resumen. Total de delitos contra la propiedad por mes

Hechos	ROBOS Y TENTATIVAS		HURTOS Y TENTATIVAS		OTROS DELITOS CONTRA LA PROPIEDAD	
	SNIC	SAT	SNIC	SAT	SNIC	SAT
Enero	366	364	225	224	173	164
Febrero	372	372	203	203	143	131
Marzo	372	371	254	252	208	197
Abril	388	388	255	255	202	181
Mayo	385	386	236	234	213	198
Junio	384	385	212	213	199	180
Julio	397	397	237	234	199	174
Agosto	395	394	242	242	177	161
Septiembre	383	381	238	229	175	158
Octubre	351	350	216	216	181	167
Noviembre	352	351	207	206	191	178
Diciembre	384	383	207	206	168	160
Total	4.529	4.522	2.732	2.714	2.229	2.049
Promedio	377		228		186	
Tasa c/100 mil hab.	1005,22		606,37		494,73	

Aclaración: El sistema de alerta temprana (SAT) de delitos contra la propiedad se implementó a partir del año 2001. Es posible encontrar algunas inconsistencias en la información enviada por la policía que no han podido subsanarse.



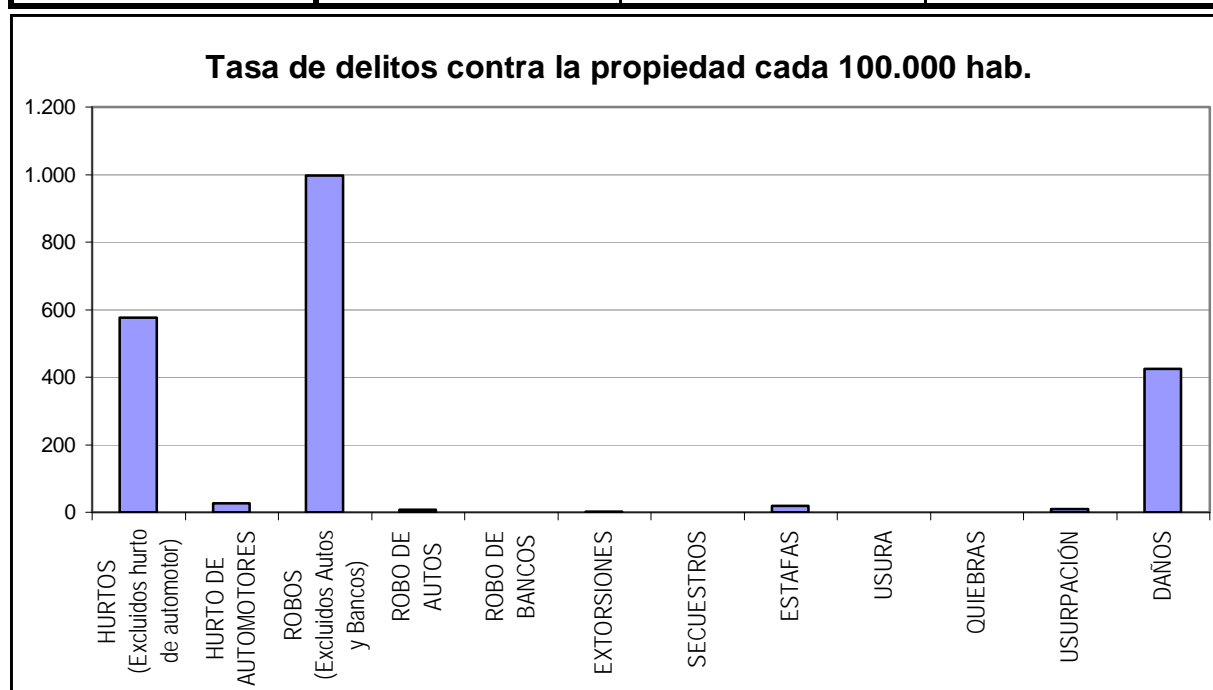
Reporte Anual del SAT - Delitos contra la Propiedad

CHUBUT - Año 2006

Cuadro Resumen de Delitos contra la Propiedad

Cantidad de hechos, tasa cada 100.000 habitantes y porcentaje respecto del total

<i>Delitos contra la Propiedad</i>	Hechos	Tasa c/ 100.000 hab.	Porcentaje
HURTOS (Excluidos hurto de automotor)	2.595	575,96	27,9%
HURTO DE AUTOMOTORES	119	26,41	1,3%
ROBOS (Excluidos Autos y Bancos)	4.492	997,01	48,4%
ROBO DE AUTOS	30	6,66	0,3%
ROBO DE BANCOS	0	0,00	0,0%
EXTORSIONES	8	1,78	0,1%
SECUESTROS	0	0,00	0,0%
ESTAFAS	87	19,31	0,9%
USURA	0	0,00	0,0%
QUIEBRAS	0	0,00	0,0%
USURPACIÓN	39	8,66	0,4%
DAÑOS	1.915	425,04	20,6%
Total de delitos contra la	9.285	2.060,82	100%

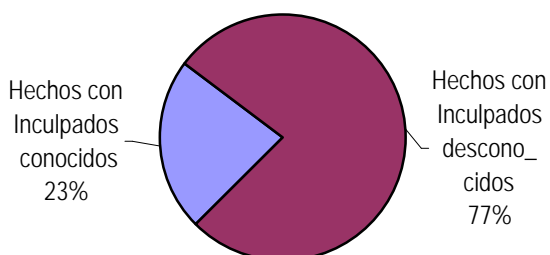


Reporte Anual del SAT - Delitos contra la Propiedad CHUBUT - Año 2006

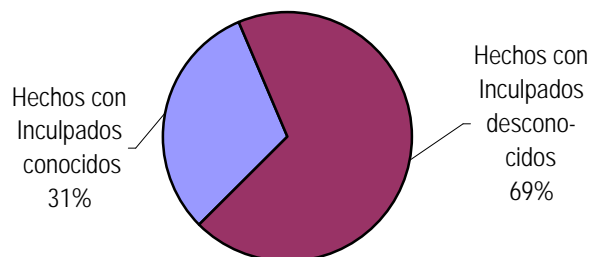
Distribución de hurto, hurto de automotores, robo, robo de banco y robo de automotores según inculpados conocidos, desconocidos y total

Delitos	Hechos con Inculpados conocidos	<i>Tasa cada 100.000 hab.</i>	Hechos con Inculpados desconocidos	<i>Tasa cada 100.000 hab.</i>	Cantidad Total de Hechos	<i>Tasa cada 100.000 hab.</i>
HURTOS (Excluidos hurto de automotor)	592	131,40	2.003	444,57	2.595	575,96
HURTO DE AUTOMOTORES	37	8,21	82	18,20	119	26,41
ROBOS (Excluidos Autos y Bancos)	915	203,09	3.577	793,92	4.492	997,01
ROBO DE AUTOS	7	1,55	23	5,10	30	6,66
ROBO DE BANCOS	0	0,00	0	0,00	0	0,00

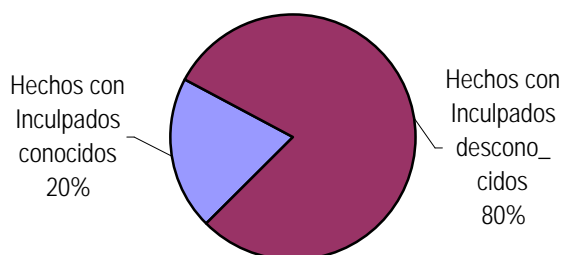
HURTOS



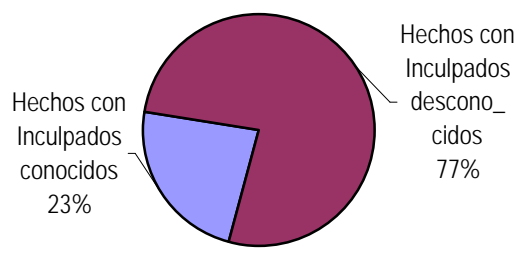
HURTO DE AUTOMOTORES



ROBOS

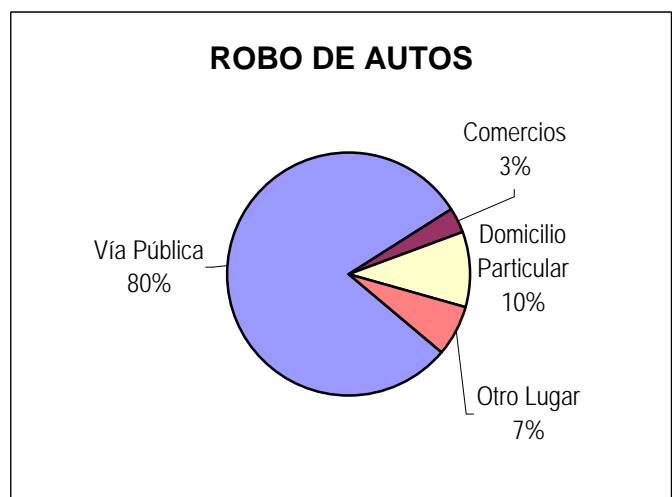
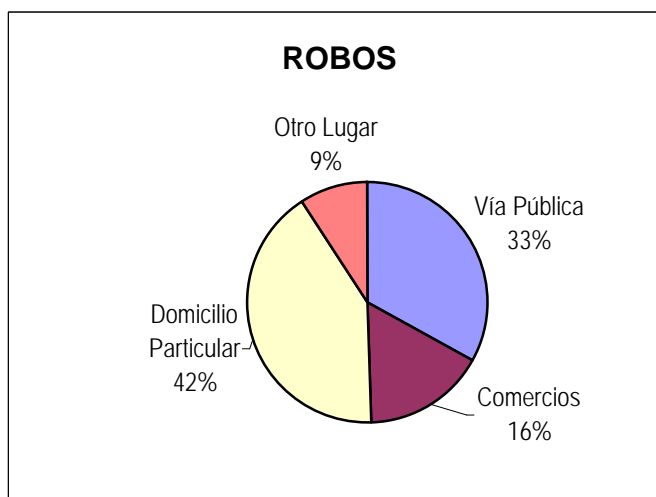
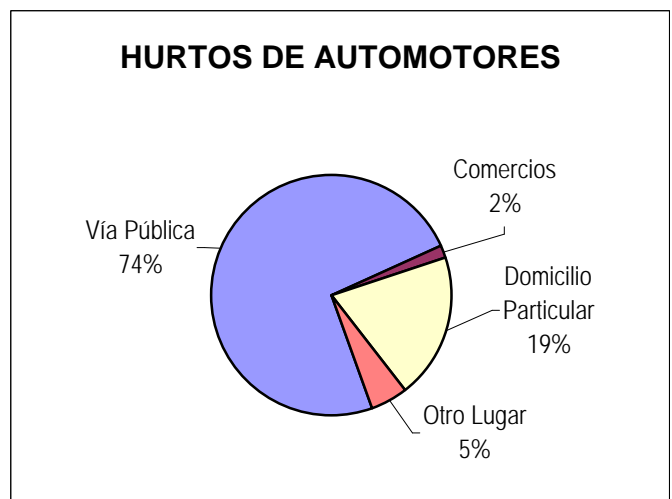
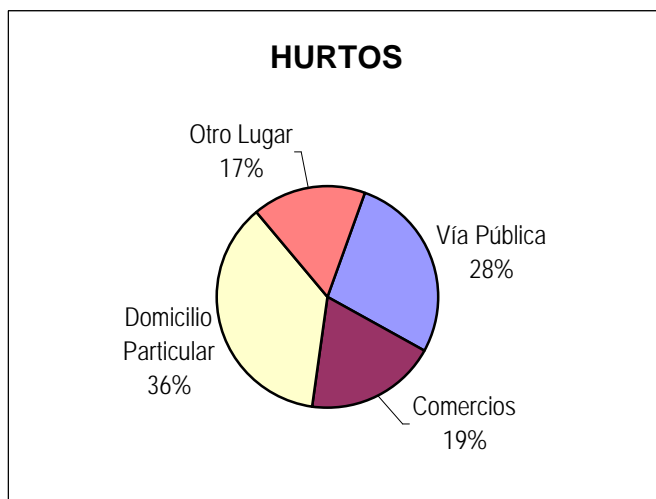


ROBO DE AUTOS



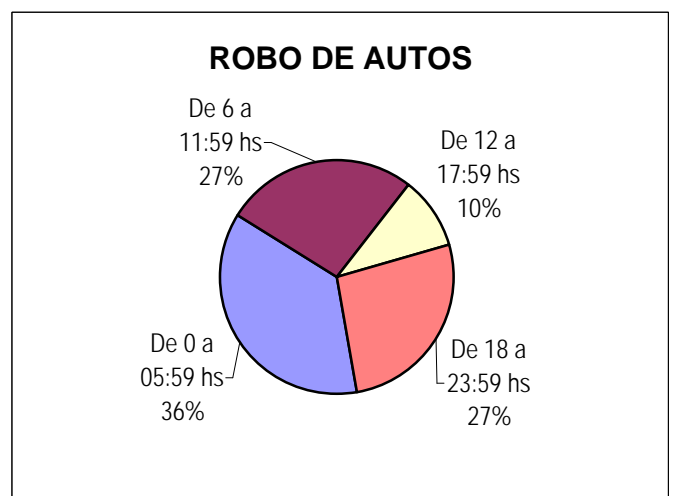
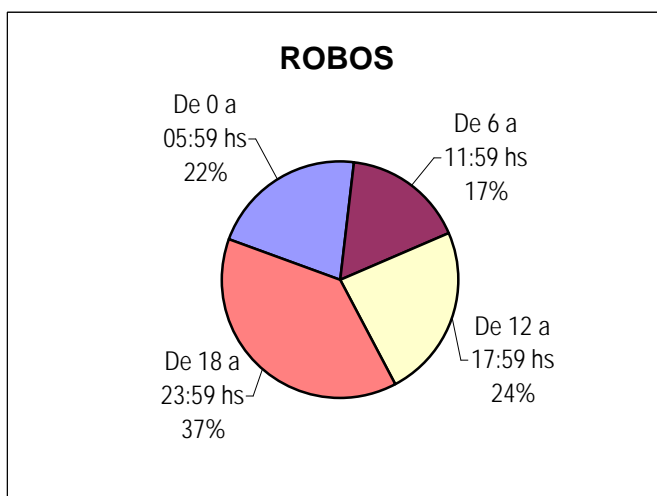
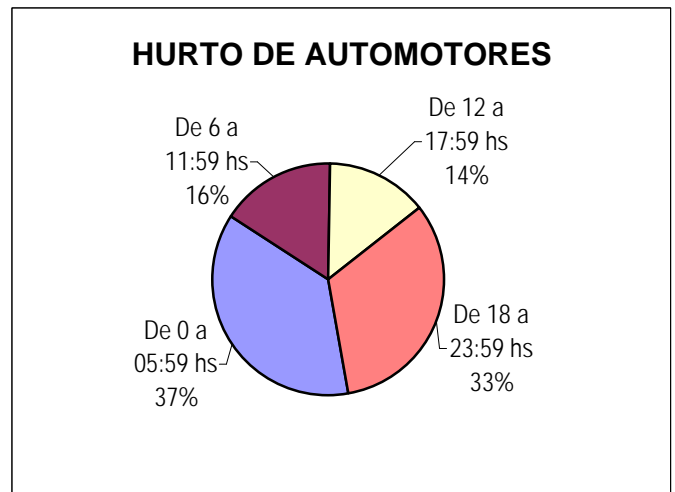
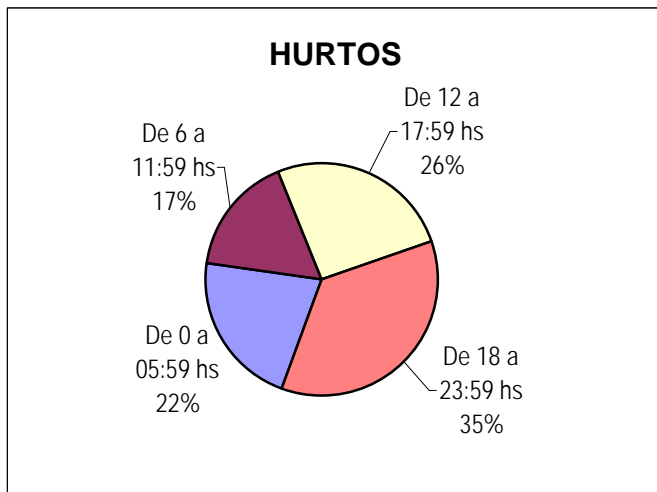
Distribución de hurto, hurto de automotores, robo y robo de automotores según tipo de lugar

Delitos	Vía Pública	Comercios	Domicilio Particular	Otro Lugar	Cantidad Total de Hechos
HURTOS (Excluidos hurto de automotor)	717	493	951	434	2.595
HURTO DE AUTOMOTORES	88	2	23	6	119
ROBOS (Excluidos Autos y Bancos)	1.486	735	1.856	415	4.492
ROBO DE AUTOS	24	1	3	2	30



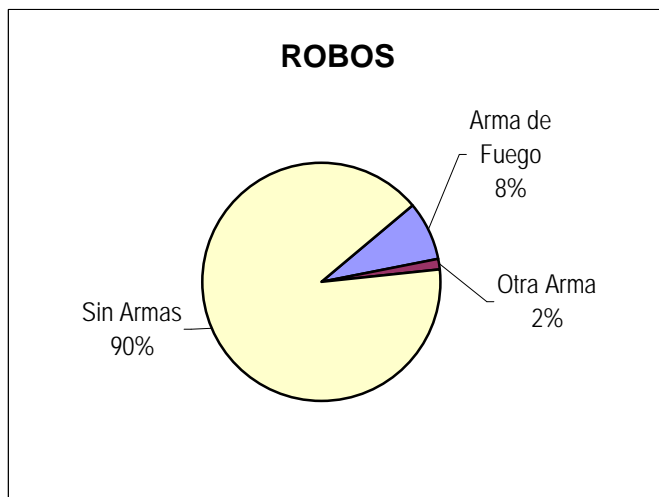
Distribución de hurto, hurto de automotores, robo y robo de automotores según horario

Delitos	De 0 a 05:59 hs	De 6 a 11:59 hs	De 12 a 17:59 hs	De 18 a 23:59 hs	Cantidad Total de Hechos
HURTOS (Excluidos hurto de automotor)	560	432	669	933	2.594
HURTO DE AUTOMOTORES	44	19	17	39	119
ROBOS (Excluidos Autos y Bancos)	967	744	1.061	1.720	4.492
ROBO DE AUTOS	11	8	3	8	30
ROBO DE BANCOS	0	0	0	0	0



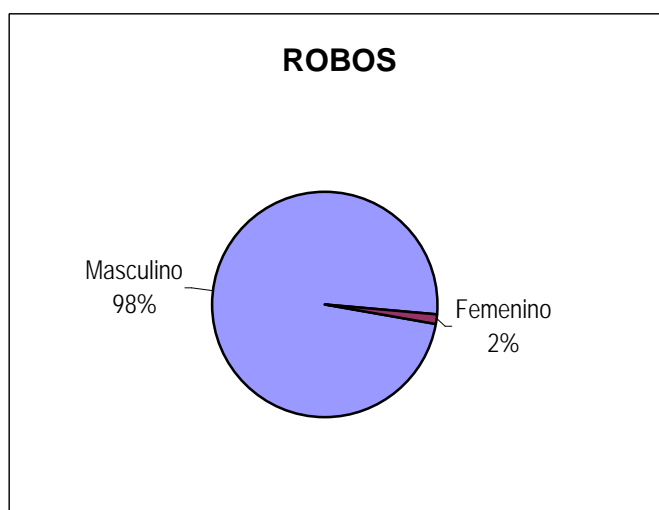
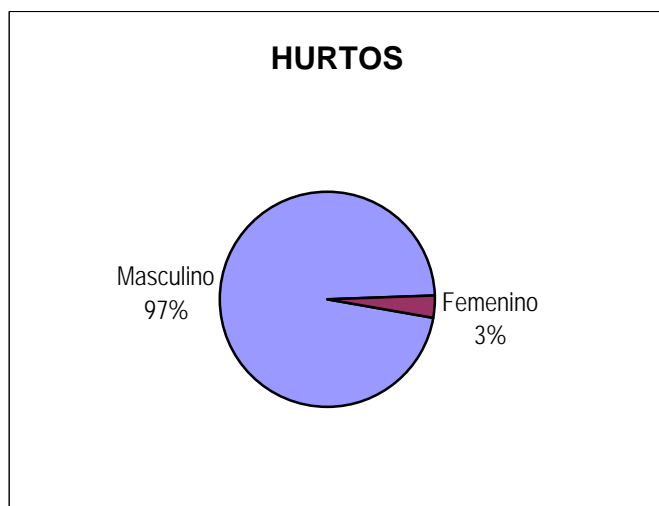
Distribución de robo y robo de automotores según arma

Delitos	Arma de Fuego	Otra Arma	Sin Armas	Cantidad Total de Hechos
ROBOS (Excluidos Autos y Bancos)	361	68	4.063	4.492
ROBO DE AUTOS	0	0	29	29
ROBO DE BANCOS	0	0	0	0



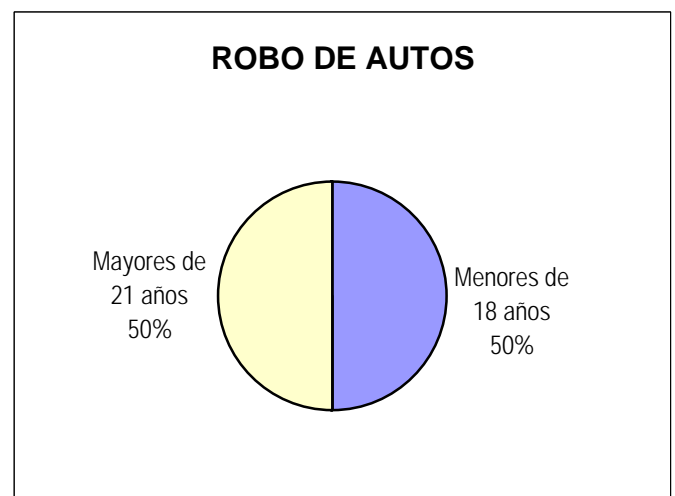
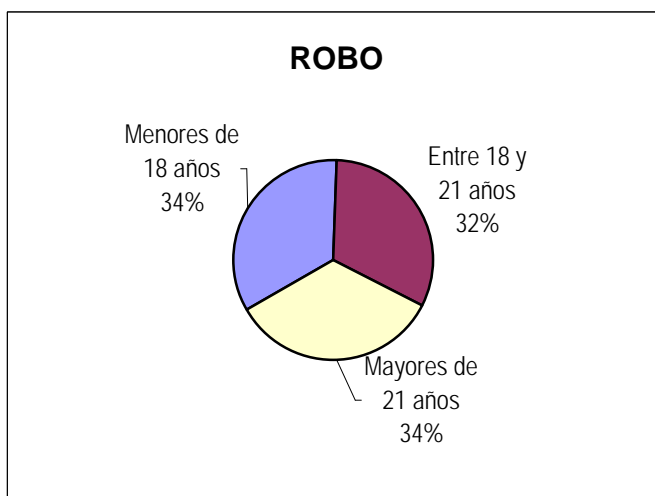
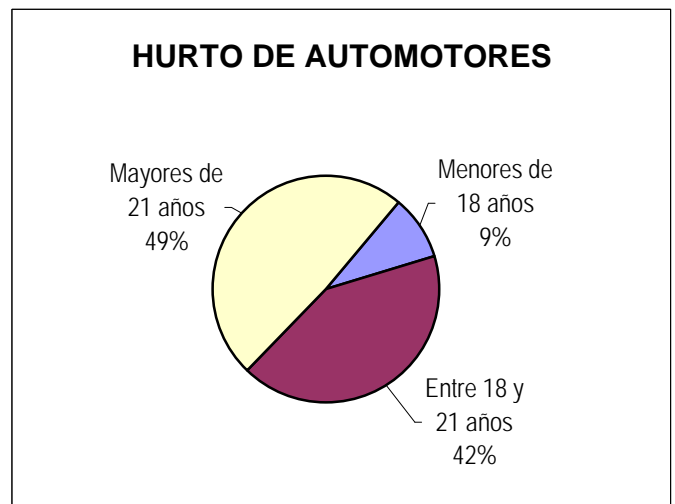
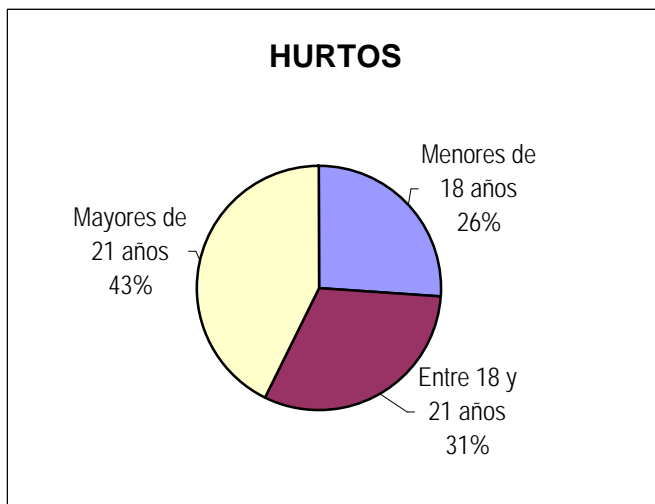
Distribución de inculpados conocidos según sexo

Delitos	Masculino	Femenino	Cantidad Total de Inculpados conocidos
HURTOS (Excluidos hurto de automotor)	731	25	756
HURTO DE AUTOMOTORES	42	0	42
ROBOS (Excluidos Autos y Bancos)	1.231	19	1.250
ROBO DE AUTOS	12	0	12
ROBO DE BANCOS	0	0	0



Distribución de inculpados conocidos según grupos de edad

Delitos	Menores de 18 años	Entre 18 y 21 años	Mayores de 21 años	Cantidad Total de Inculpados conocidos
HURTOS (Excluidos hurto de automotor)	198	235	324	757
HURTO DE AUTOMOTORES	4	18	21	43
ROBOS (Excluidos Autos y Bancos)	423	400	427	1.250
ROBO DE AUTOS	6	0	6	12
ROBO DE BANCOS	0	0	0	0



CHUBUT

Evolución anual de Hechos Delictivos registrados

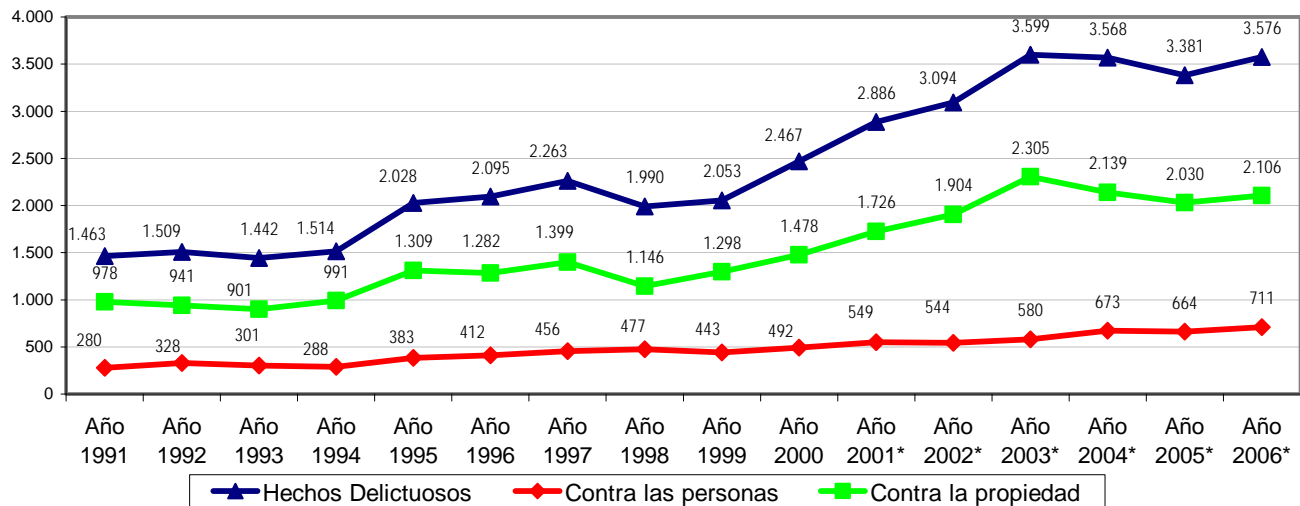
Delito	Año 1991		Año 1992		Año 1993		Año 1994		Año 1995		Año 1996	
	V.Abs.	Tasa	V.Abs.	Tasa	V.Abs.	Tasa	V.Abs.	Tasa	V.Abs.	Tasa	V.Abs.	Tasa
Hechos Delictivos	5.264	1.463,00	5.568	1.509,00	5.465	1.442,00	5.891	1.514,00	8.096	2.028,00	8.566	2.095,00
Contra las personas	1.006	280,00	1.211	328,00	1.140	301,00	1.121	288,00	1.529	383,00	1.684	412,00
Contra la propiedad	3.519	978,00	3.472	941,00	3.413	901,00	3.855	991,00	5.226	1.309,00	5.239	1.282,00
Homicidios Dolosos	38	10,56	48	13,01	37	9,76	24	6,17	49	12,28	51	12,48

Delito	Año 1997		Año 1998		Año 1999		Año 2000		Año 2001*		Año 2002*	
	V.Abs.	Tasa	V.Abs.	Tasa	V.Abs.	Tasa	V.Abs.	Tasa	V.Abs.	Tasa	V.Abs.	Tasa
Hechos Delictivos	9.472	2.263,00	8.525	1.990,00	8.995	2.053,00	11.055	2.467,00	12.278	2.886,39	13.318	3.094,11
Contra las personas	1.909	456,00	2.042	477,00	1.942	443,00	2.204	492,00	2.336	549,16	2.341	543,87
Contra la propiedad	5.855	1.399,00	4.908	1.146,00	5.690	1.298,00	6.624	1.478,00	7.342	1.726,01	8.196	1.904,14
Homicidios Dolosos	71	16,96	69	16,11	40	9,13	26	5,80	34	7,99	48	11,15

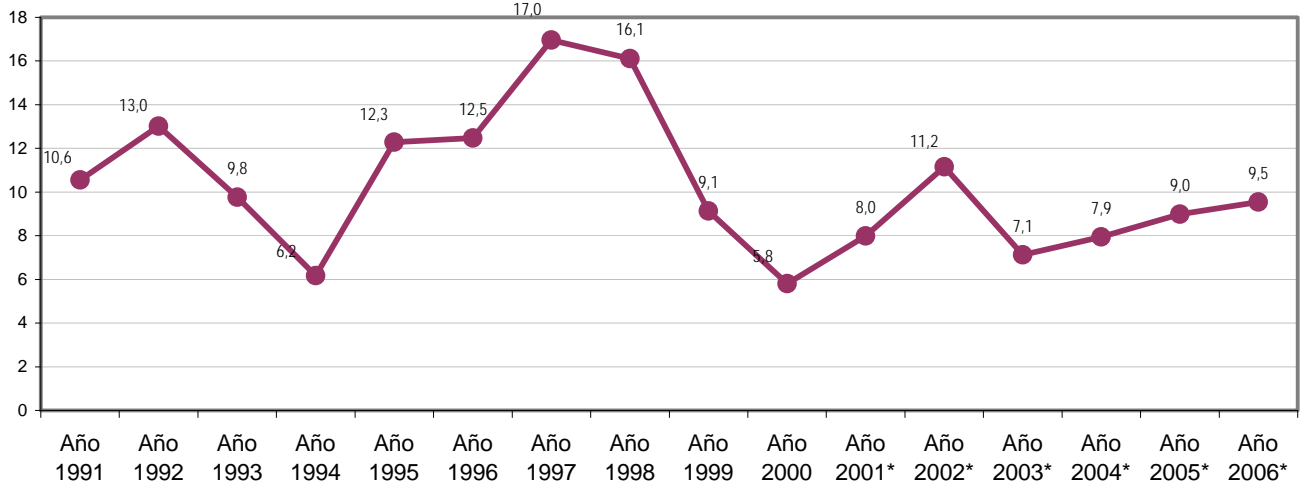
Delito	Año 2003*		Año 2004*		Año 2005*		Año 2006*	
	V.Abs.	Tasa	V.Abs.	Tasa	V.Abs.	Tasa	V.Abs.	Tasa
Hechos Delictivos	15.669	3.598,78	15.711	3.567,59	15.060	3.380,79	16.112	3.576,08
Contra las personas	2.524	579,70	2.964	673,05	2.956	663,59	3.203	710,91
Contra la propiedad	10.036	2.305,02	9.418	2.138,60	9.045	2.030,49	9.490	2.106,32
Homicidios Dolosos	31	7,12	35	7,95	40	8,98	43	9,54

*A partir del presente informe, las tasas del año 2001 y subsiguientes se calcularon sobre la base de la población del censo 2001 y las proyecciones realizadas por el Indec.

Evolución Anual de tasas de Hechos Delictivos registrados c/100.000 hab



Evolución Anual de tasas de Homicidios Dolosos registrados c/100.000 hab



Provincia de Chubut - Año 2006

CANTIDAD DE SENTENCIAS CONDENATORIAS*: 385

DISTRIBUCIÓN DE HECHOS DELICTIVOS Y SENTENCIAS CONDENATORIAS
POR TIPO DE DELITO

Tipo de Delito	Año 2006		
	Cantidad de hechos delictivos	**Sentencias Condenatorias según delito	PORCENTAJE
<i>Homicidios Dolosos</i>	43	29	67,44%
Total de Delitos contra las personas	3.203	93	2,90%
<i>Robos</i>	4.529	122	2,69%
Total de Delitos contra la Propiedad	9.490	197	2,08%
Delitos contra el Honor	0	0	
Delitos contra la Integridad sexual	77	21	27,27%
Delitos contra el Estado Civil	0	0	
Delitos contra la Libertad	2.192	17	0,78%
Delitos contra la Seguridad Pública	141	9	6,38%
Delitos contra el Orden Público	14	0	0,00%
Delitos contra la Seguridad de la Nación	0	0	
Delitos contra los Poderes Públicos	0	0	
Delitos contra la Administración Pública	553	19	3,44%
Delitos contra la Fe Pública	157	31	19,75%
Delitos previstos en Leyes Especiales	160	4	2,50%
Delitos previstos en Ley 23.737	125	57	45,60%

* Los datos referidos a sentencias condenatorias en sede penal son suministrados por el Registro Nacional de Reincidencia y Estadística Criminal. No se incluyen las absoluciones.

** El total de esta columna no coincide con el total de sentencias condenatorias debido a que estas pueden incluir más de un delito.