

SISTEMA NACIONAL DE INFORMACIÓN CRIMINAL
INFORME ANUAL 2002

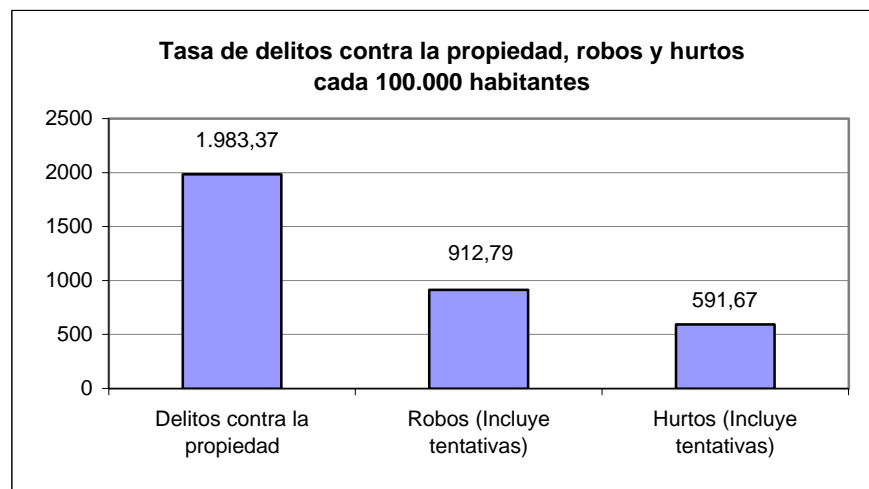
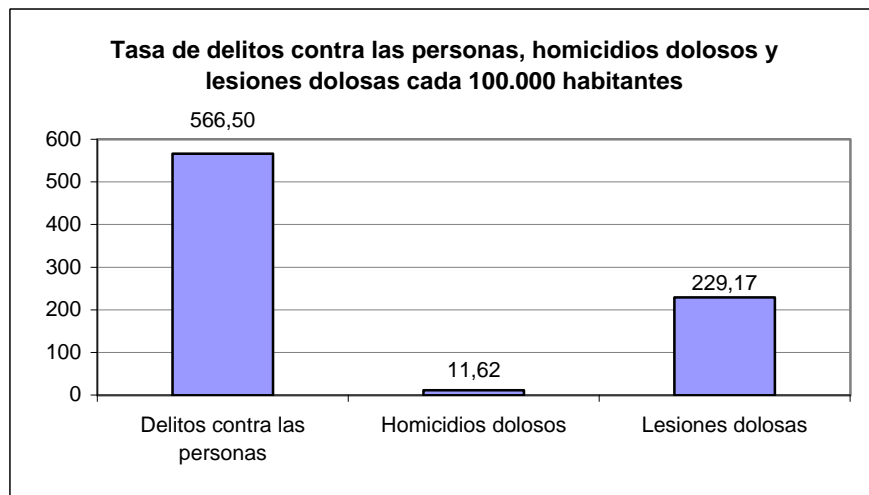
CHUBUT

HECHOS DELICTIVOS REGISTRADOS		CHUBUT	
TOTAL AÑO 2002			
Tipo de Delito	Total de hechos	Tasa cada 100.000 hab.	
DELITOS CONTRA LAS PERSONAS			
Homicidios dolosos	48	11,62	
Homicidios dolosos en grado de tentativa	30	7,26	
Homicidios culposos en accidentes de tránsito	13	3,15	
Homicidios culposos por otros hechos	2	0,48	
Lesiones dolosas	947	229,17	
Lesiones culposas en accidentes de tránsito	184	44,53	
Lesiones culposas por otros hechos	17	4,11	
Otros delitos contra las personas	1.100	266,19	
Total de delitos contra las personas	2.341	566,50	
DELITOS CONTRA LA INTEGRIDAD SEXUAL Y EL HONOR			
Delitos contra el honor	2	0,48	
Violaciones	23	5,57	
Otros delitos contra la integridad sexual	89	21,54	
Total de delitos contra la integridad sexual y el honor	114	27,59	
DELITOS CONTRA LA LIBERTAD			
Amenazas	1.481	358,39	
Otros delitos contra la libertad	237	57,35	
Total de delitos contra la libertad	1.718	415,74	
DELITOS CONTRA LA PROPIEDAD			
Robos y tentativas de robo (excluye los agravados por el resultado de lesiones y/o muertes)	3.772	912,79	
Robos agravados y tentativas de robo agravado por el resultado de lesiones y/o muerte.	0	0,00	
Hurtos y tentativa de hurto.	2.445	591,67	
Otros delitos contra la propiedad	1.979	478,90	
Total de delitos contra la propiedad	8.196	1.983,37	
DELITOS CONTRA EL ESTADO Y LA COMUNIDAD			
Delitos contra la seguridad pública	123	29,77	
Delitos contra el orden público	17	4,11	
Delitos contra la seguridad de la nación	1	0,24	
Delitos contra los poderes públicos y el orden constitucional	0	0,00	
Delitos contra la administración pública	422	102,12	
Delitos contra la fe pública	113	27,35	
Total de delitos contra el estado y la comunidad	676	163,59	
DELITOS CONTRA EL ESTADO CIVIL			
LEY 23.737 (estupefacientes)	68	16,46	
OTROS DELITOS PREVISTOS EN LEYES ESPECIALES	204	49,37	
TOTAL DE HECHOS DELICTIVOS		13.318	3.222,85

CHUBUT

TASAS DE HECHOS DELICTIVOS, DELITOS CONTRA LAS PERSONAS, HOMICIDIOS DOLOSOS Y LESIONES DOLOSAS, DELITOS CONTRA LA PROPIEDAD, ROBOS Y HURTOS AÑO 2002

TIPO DE DELITO	CANTIDAD	TASA CADA 100.000 HAB.
Total de Hechos Delictivos	13.318	3.222,85
<i>Delitos contra las personas</i>	<i>2.341</i>	<i>566,50</i>
Homicidios dolosos	48	11,62
Lesiones dolosas	947	229,17
<i>Delitos contra la propiedad</i>	<i>8.196</i>	<i>1.983,37</i>
Robos (Incluye tentativas)	3.772	912,79
Hurtos (Incluye tentativas)	2.445	591,67



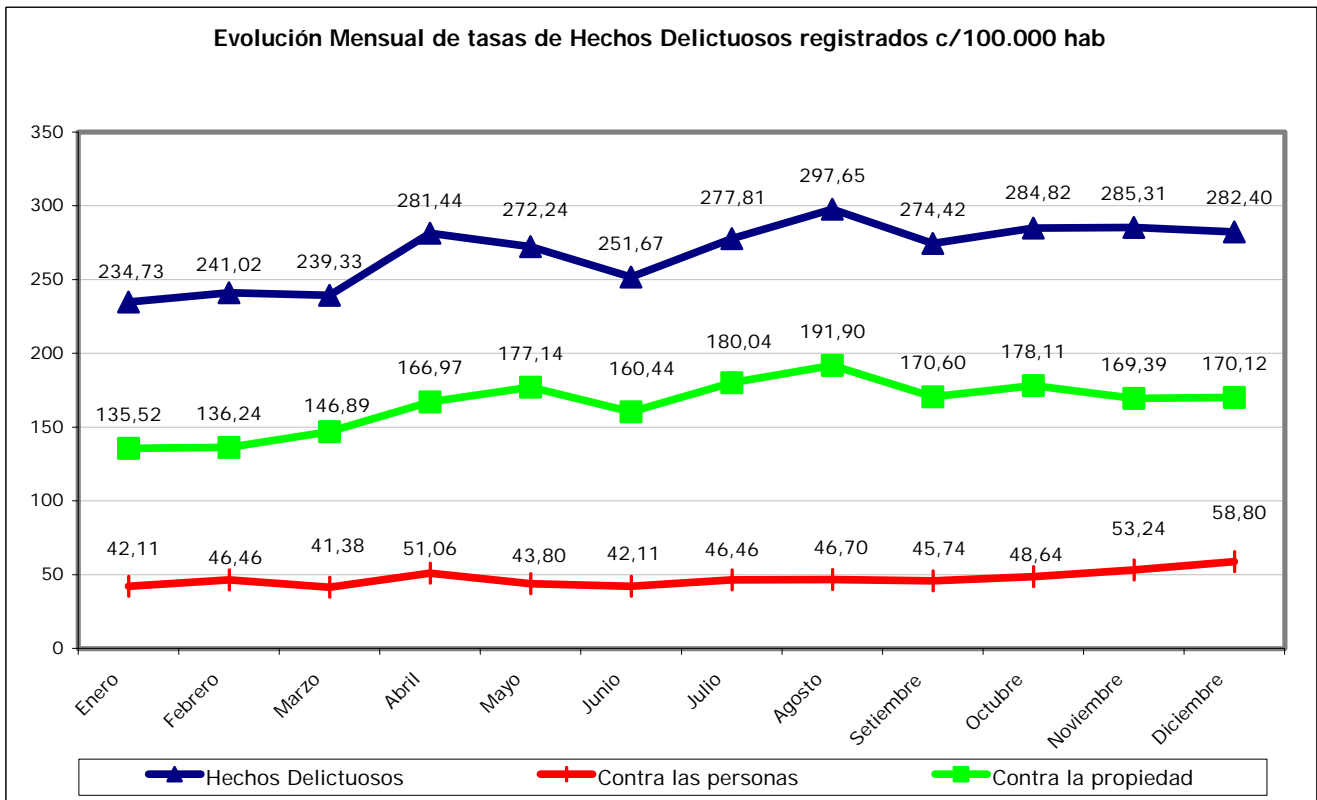
CHUBUT

Evolución mensual de Hechos Delictuosos registrados - Año 2002

Delito	Enero		Febrero		Marzo		Abril		Mayo		Junio	
	V.Abs.	Tasa	V.Abs.	Tasa	V.Abs.	Tasa	V.Abs.	Tasa	V.Abs.	Tasa	V.Abs.	Tasa
Hechos Delictuosos	970	234,73	996	241,02	989	239,33	1.163	281,44	1.125	272,24	1.040	251,67
Contra las personas	174	42,11	192	46,46	171	41,38	211	51,06	181	43,80	174	42,11
Homicidios Dolosos	4	0,97	1	0,24	3	0,73	8	1,94	5	1,21	4	0,97
Lesiones Dolosas	0	0,00	0	0,00	0	0,00	1	0,24	0	0,00	128	30,97
Contra la propiedad	560	135,52	563	136,24	607	146,89	690	166,97	732	177,14	663	160,44
Robos (con tentativa)	217	52,51	232	56,14	265	64,13	297	71,87	279	67,52	333	80,58
Hurtos (con tentativa)	178	43,07	145	35,09	154	37,27	180	43,56	233	56,38	216	52,27

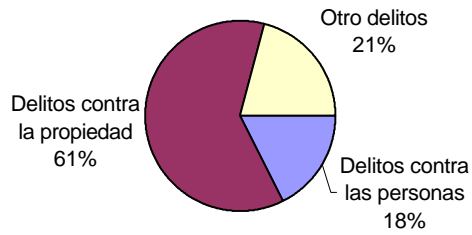
Delito	Julio		Agosto		Setiembre		Octubre		Noviembre		Diciembre	
	V.Abs.	Tasa	V.Abs.	Tasa	V.Abs.	Tasa	V.Abs.	Tasa	V.Abs.	Tasa	V.Abs.	Tasa
Hechos Delictuosos	1.148	277,81	1.230	297,65	1.134	274,42	1.177	284,82	1.179	285,31	1.167	282,40
Contra las personas	192	46,46	193	46,70	189	45,74	201	48,64	220	53,24	243	58,80
Homicidios Dolosos	5	1,21	6	1,45	1	0,24	2	0,48	4	0,97	5	1,21
Lesiones Dolosas	124	30,01	123	29,77	131	31,70	139	33,64	146	35,33	155	37,51
Contra la propiedad	744	180,04	793	191,90	705	170,60	736	178,11	700	169,39	703	170,12
Robos (con tentativa)	365	88,33	382	92,44	337	81,55	368	89,05	364	88,09	333	80,58
Hurtos (con tentativa)	231	55,90	266	64,37	217	52,51	212	51,30	197	47,67	216	52,27

Evolución Mensual de tasas de Hechos Delictuosos registrados c/100.000 hab

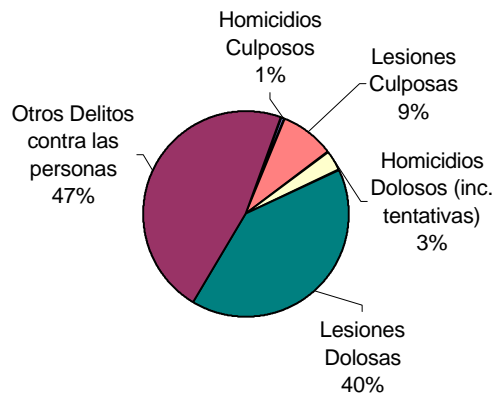


CHUBUT AÑO 2002

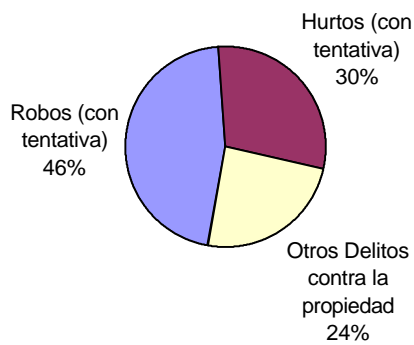
Distribución de hechos delictivos registrados



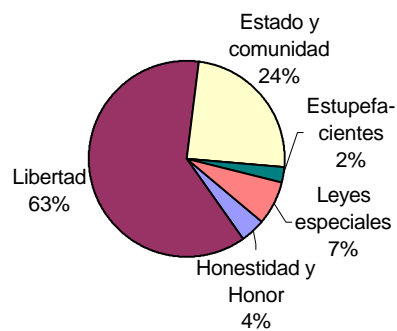
Distribución de delitos contra las personas



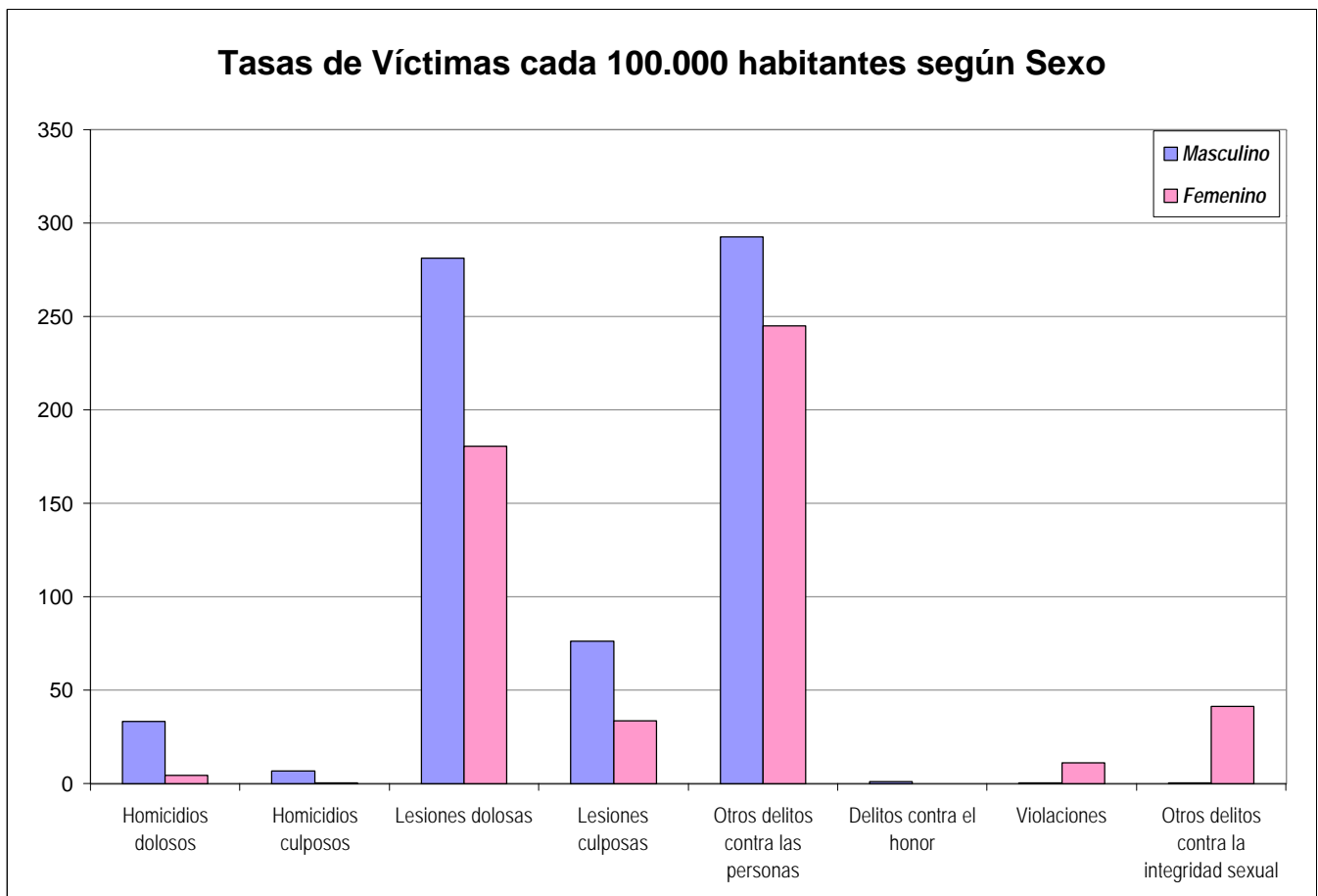
Distribución de delitos contra la propiedad



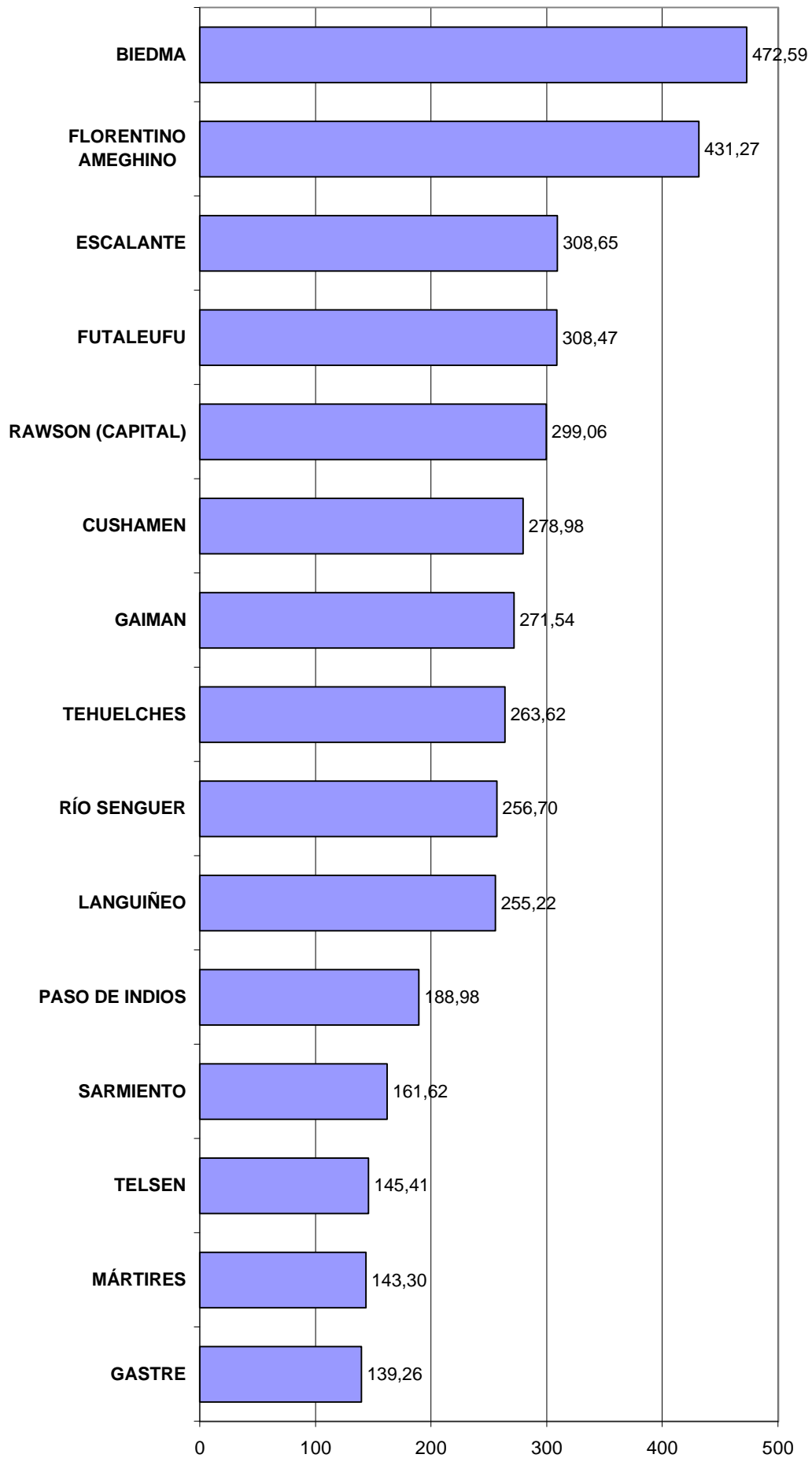
Distribución de otros hechos delictivos registrados



Delitos contra las Personas, contra la Honestidad y el Honor - HECHOS Y VICTIMAS			CHUBUT						
AÑO 2002									
Tipo de Delito	HECHOS		VICTIMAS						
	Total de Hechos	Tasa de Hechos c/100.000 hab.	Masculino	Tasa de Víctimas Masculinas c/100.000 hab.	Femenino	Tasa de Víctimas Femeninas c/100.000 hab.	No Consta	Total Víctimas	Tasa del total de Víctimas c/100.000 hab.
DELITOS CONTRA LAS PERSONAS									
Homicidios dolosos	48	11,62	41	19,80	7	3,40	0	48	11,62
Homicidios dolosos en grado de tentativa	30	7,26	28	13,52	2	0,97	0	30	7,26
Homicidios culposos en accidentes de tránsito	13	3,15	12	5,80	1	0,49	0	13	3,15
Homicidios culposos por otros hechos	2	0,48	2	0,97	0	0,00	0	2	0,48
Lesiones dolosas	947	229,17	582	281,09	372	180,42	0	954	230,86
Lesiones culposas en accidentes de tránsito	184	44,53	147	71,00	62	30,07	0	209	50,58
Lesiones culposas por otros hechos	17	4,11	11	5,31	7	3,40	0	18	4,36
Otros delitos contra las personas	1.100	266,19	606	292,68	505	244,93	5	1.116	270,06
Total de delitos contra las personas	2.341	566,50	1.429	690,16	956	463,66	5	2.390	578,36
DELITOS CONTRA LA INTEGRIDAD SEXUAL Y EL HONOR									
Delitos contra el honor	2	0,48	2	0,97	0	0,00	0	2	0,48
Violaciones	23	5,57	1	0,48	23	11,16	0	24	5,81
Otros delitos contra la integridad sexual	89	21,54	1	0,48	85	41,23	0	86	20,81
Total de delitos contra la integridad sexual y el honor	114	27,59	4	1,93	108	52,38	0	112	27,10
TOTALES	2.455	594,09	1.433	692,09	1.064	516,04	5	2.502	605,46



Tasas de Hechos Delictivos registrados cada 10.000 hab. por Departamento



PLANILLA DE FRECUENCIAS SNIC POR DEPARTAMENTOS

DELITOS	FRECUENCIA	TASA C/10000 Hab.
BIEDMA		
DELITOS CONTRA LAS PERSONAS		
Homicidios dolosos	9	1,53
Homicidios dolosos en grado de tentativa	10	1,70
Homicidios culposos en accidentes de tránsito	8	1,36
Homicidios culposos por otros hechos	0	0,00
Lesiones dolosas	152	25,90
Lesiones culposas en accidentes de tránsito	29	4,94
Lesiones culposas por otros hechos	7	1,19
Otros delitos contra las personas	152	25,90
Total de delitos contra las personas	367	62,55
DELITOS CONTRA LA INTEGRIDAD SEXUAL Y EL HONOR		
Delitos contra el honor	0	0,00
Violaciones	5	0,85
Otros delitos contra la integridad sexual	15	2,56
Total de delitos contra la integridad sexual y el honor	20	3,41
DELITOS CONTRA LA LIBERTAD		
Amenazas	239	40,73
Otros delitos contra la libertad	62	10,57
Total de delitos contra la libertad	301	51,30
DELITOS CONTRA LA PROPIEDAD		
Robos y tentativas de robo (ex. los agrav. por el res. de lesiones y/o muertes)	1017	173,32
Robos agrav. y tentativas de robo agrav. por el res. de lesiones y/o muerte.	0	0,00
Hurtos y tentativa de hurto.	497	84,70
Otros delitos contra la propiedad	340	57,94
Total de delitos contra la propiedad	1854	315,97
DELITOS CONTRA EL ESTADO Y LA COMUNIDAD		
Delitos contra la seguridad pública	18	3,07
Delitos contra el orden público	2	0,34
Delitos contra la seguridad de la nación	0	0,00
Delitos contra los poderes públicos y el orden constitucional	0	0,00
Delitos contra la administración pública	124	21,13
Delitos contra la fe pública	27	4,60
Total de delitos contra el estado y la comunidad	171	29,14
DELITOS CONTRA EL ESTADO CIVIL	0	0,00
LEY 23.737 (estupefacientes)	24	4,09
OTROS DELITOS PREVISTOS EN LEYES ESPECIALES	36	6,14
TOTAL DE HECHOS DELICTUOSOS	2773	472,59

CUSHAMEN		
DELITOS CONTRA LAS PERSONAS		
Homicidios dolosos	4	2,33
Homicidios dolosos en grado de tentativa	1	0,58
Homicidios culposos en accidentes de tránsito	0	0,00
Homicidios culposos por otros hechos	0	0,00
Lesiones dolosas	20	11,67
Lesiones culposas en accidentes de tránsito	7	4,09
Lesiones culposas por otros hechos	0	0,00
Otros delitos contra las personas	48	28,01
Total de delitos contra las personas	80	46,69
DELITOS CONTRA LA INTEGRIDAD SEXUAL Y EL HONOR		
Delitos contra el honor	0	0,00
Violaciones	1	0,58
Otros delitos contra la integridad sexual	3	1,75
Total de delitos contra la integridad sexual y el honor	4	2,33
DELITOS CONTRA LA LIBERTAD		
Amenazas	49	28,60
Otros delitos contra la libertad	15	8,75
Total de delitos contra la libertad	64	37,35
DELITOS CONTRA LA PROPIEDAD		
Robos y tentativas de robo (ex. los agrav. por el res. de lesiones y/o muertes)	65	37,94
Robos agrav. y tentativas de robo agrav. por el res. de lesiones y/o muerte.	0	0,00
Hurtos y tentativa de hurto.	75	43,77
Otros delitos contra la propiedad	144	84,04
Total de delitos contra la propiedad	284	165,75
DELITOS CONTRA EL ESTADO Y LA COMUNIDAD		
Delitos contra la seguridad pública	4	2,33
Delitos contra el orden público	0	0,00
Delitos contra la seguridad de la nación	0	0,00
Delitos contra los poderes públicos y el orden constitucional	0	0,00
Delitos contra la administración pública	14	8,17
Delitos contra la fe pública	3	1,75
Total de delitos contra el estado y la comunidad	21	12,26
DELITOS CONTRA EL ESTADO CIVIL	0	0,00
LEY 23.737 (estupefacientes)	1	0,58
OTROS DELITOS PREVISTOS EN LEYES ESPECIALES	24	14,01
TOTAL DE HECHOS DELICTUOSOS	478	278,98

DELITOS	FRECUENCIA	TASA C/10000 Hab.
ESCALANTE		
DELITOS CONTRA LAS PERSONAS		
Homicidios dolosos	12	0,84
Homicidios dolosos en grado de tentativa	8	0,56
Homicidios culposos en accidentes de tránsito	2	0,14
Homicidios culposos por otros hechos	0	0,00
Lesiones dolosas	333	23,18
Lesiones culposas en accidentes de tránsito	67	4,66
Lesiones culposas por otros hechos	0	0,00
Otros delitos contra las personas	434	30,20
Total de delitos contra las personas	856	59,57
DELITOS CONTRA LA INTEGRIDAD SEXUAL Y EL HONOR		
Delitos contra el honor	0	0,00
Violaciones	5	0,35
Otros delitos contra la integridad sexual	26	1,81
Total de delitos contra la integridad sexual y el honor	31	2,16
DELITOS CONTRA LA LIBERTAD		
Amenazas	520	36,19
Otros delitos contra la libertad	79	5,50
Total de delitos contra la libertad	599	41,69
DELITOS CONTRA LA PROPIEDAD		
Robos y tentativas de robo (ex. los agrav. por el res. de lesiones y/o muertes)	1230	85,60
Robos agrav. y tentativas de robo agrav. por el res. de lesiones y/o muerte.	0	0,00
Hurtos y tentativa de hurto.	838	58,32
Otros delitos contra la propiedad	615	42,80
Total de delitos contra la propiedad	2683	186,72
DELITOS CONTRA EL ESTADO Y LA COMUNIDAD		
Delitos contra la seguridad pública	37	2,58
Delitos contra el orden público	9	0,63
Delitos contra la seguridad de la nación	0	0,00
Delitos contra los poderes públicos y el orden constitucional	0	0,00
Delitos contra la administración pública	118	8,21
Delitos contra la fe pública	25	1,74
Total de delitos contra el estado y la comunidad	189	13,15
DELITOS CONTRA EL ESTADO CIVIL		
	1	0,07
LEY 23.737 (estupefacientes)	28	1,95
OTROS DELITOS PREVISTOS EN LEYES ESPECIALES	48	3,34
TOTAL DE HECHOS DELICTUOSOS	4435	308,65

FLORENTINO AMEGHINO		
DELITOS CONTRA LAS PERSONAS		
Homicidios dolosos	0	0,00
Homicidios dolosos en grado de tentativa	0	0,00
Homicidios culposos en accidentes de tránsito	0	0,00
Homicidios culposos por otros hechos	0	0,00
Lesiones dolosas	4	26,95
Lesiones culposas en accidentes de tránsito	2	13,48
Lesiones culposas por otros hechos	0	0,00
Otros delitos contra las personas	6	40,43
Total de delitos contra las personas	12	80,86
DELITOS CONTRA LA INTEGRIDAD SEXUAL Y EL HONOR		
Delitos contra el honor	0	0,00
Violaciones	0	0,00
Otros delitos contra la integridad sexual	0	0,00
Total de delitos contra la integridad sexual y el honor	0	0,00
DELITOS CONTRA LA LIBERTAD		
Amenazas	8	53,91
Otros delitos contra la libertad	0	0,00
Total de delitos contra la libertad	8	53,91
DELITOS CONTRA LA PROPIEDAD		
Robos y tentativas de robo (ex. los agrav. por el res. de lesiones y/o muertes)	10	67,39
Robos agrav. y tentativas de robo agrav. por el res. de lesiones y/o muerte.	0	0,00
Hurtos y tentativa de hurto.	7	47,17
Otros delitos contra la propiedad	22	148,25
Total de delitos contra la propiedad	39	262,80
DELITOS CONTRA EL ESTADO Y LA COMUNIDAD		
Delitos contra la seguridad pública	1	6,74
Delitos contra el orden público	0	0,00
Delitos contra la seguridad de la nación	0	0,00
Delitos contra los poderes públicos y el orden constitucional	0	0,00
Delitos contra la administración pública	0	0,00
Delitos contra la fe pública	2	13,48
Total de delitos contra el estado y la comunidad	3	20,22
DELITOS CONTRA EL ESTADO CIVIL		
	0	0,00
LEY 23.737 (estupefacientes)	1	6,74
OTROS DELITOS PREVISTOS EN LEYES ESPECIALES	1	6,74
TOTAL DE HECHOS DELICTUOSOS	64	431,27

DELITOS	FRECUENCIA	TASA C/10000 Hab.
FUTALEUFU		
DELITOS CONTRA LAS PERSONAS		
Homicidios dolosos	6	1,60
Homicidios dolosos en grado de tentativa	5	1,33
Homicidios culposos en accidentes de tránsito	2	0,53
Homicidios culposos por otros hechos	0	0,00
Lesiones dolosas	93	24,77
Lesiones culposas en accidentes de tránsito	9	2,40
Lesiones culposas por otros hechos	0	0,00
Otros delitos contra las personas	95	25,31
Total de delitos contra las personas	210	55,94
DELITOS CONTRA LA INTEGRIDAD SEXUAL Y EL HONOR		
Delitos contra el honor	0	0,00
Violaciones	4	1,07
Otros delitos contra la integridad sexual	13	3,46
Total de delitos contra la integridad sexual y el honor	17	4,53
DELITOS CONTRA LA LIBERTAD		
Amenazas	117	31,17
Otros delitos contra la libertad	23	6,13
Total de delitos contra la libertad	140	37,29
DELITOS CONTRA LA PROPIEDAD		
Robos y tentativas de robo (ex. los agrav. por el res. de lesiones y/o muertes)	307	81,78
Robos agrav. y tentativas de robo agrav. por el res. de lesiones y/o muerte.	0	0,00
Hurtos y tentativa de hurto.	214	57,01
Otros delitos contra la propiedad	191	50,88
Total de delitos contra la propiedad	712	189,66
DELITOS CONTRA EL ESTADO Y LA COMUNIDAD		
Delitos contra la seguridad pública	30	7,99
Delitos contra el orden público	1	0,27
Delitos contra la seguridad de la nación	0	0,00
Delitos contra los poderes públicos y el orden constitucional	0	0,00
Delitos contra la administración pública	22	5,86
Delitos contra la fe pública	9	2,40
Total de delitos contra el estado y la comunidad	62	16,52
DELITOS CONTRA EL ESTADO CIVIL		
LEY 23.737 (estupefacientes)	3	0,80
OTROS DELITOS PREVISTOS EN LEYES ESPECIALES	14	3,73
TOTAL DE HECHOS DELICTUOSOS	1158	308,47

GAIMAN		
DELITOS CONTRA LAS PERSONAS		
Homicidios dolosos	0	0,00
Homicidios dolosos en grado de tentativa	1	1,04
Homicidios culposos en accidentes de tránsito	0	0,00
Homicidios culposos por otros hechos	0	0,00
Lesiones dolosas	27	28,09
Lesiones culposas en accidentes de tránsito	4	4,16
Lesiones culposas por otros hechos	2	2,08
Otros delitos contra las personas	29	30,17
Total de delitos contra las personas	63	65,54
DELITOS CONTRA LA INTEGRIDAD SEXUAL Y EL HONOR		
Delitos contra el honor	2	2,08
Violaciones	1	1,04
Otros delitos contra la integridad sexual	2	2,08
Total de delitos contra la integridad sexual y el honor	5	5,20
DELITOS CONTRA LA LIBERTAD		
Amenazas	24	24,97
Otros delitos contra la libertad	7	7,28
Total de delitos contra la libertad	31	32,25
DELITOS CONTRA LA PROPIEDAD		
Robos y tentativas de robo (ex. los agrav. por el res. de lesiones y/o muertes)	35	36,41
Robos agrav. y tentativas de robo agrav. por el res. de lesiones y/o muerte.	0	0,00
Hurtos y tentativa de hurto.	43	44,74
Otros delitos contra la propiedad	64	66,58
Total de delitos contra la propiedad	142	147,73
DELITOS CONTRA EL ESTADO Y LA COMUNIDAD		
Delitos contra la seguridad pública	5	5,20
Delitos contra el orden público	0	0,00
Delitos contra la seguridad de la nación	0	0,00
Delitos contra los poderes públicos y el orden constitucional	0	0,00
Delitos contra la administración pública	4	4,16
Delitos contra la fe pública	6	6,24
Total de delitos contra el estado y la comunidad	15	15,61
DELITOS CONTRA EL ESTADO CIVIL		
LEY 23.737 (estupefacientes)	0	0,00
OTROS DELITOS PREVISTOS EN LEYES ESPECIALES	5	5,20
TOTAL DE HECHOS DELICTUOSOS	261	271,54

DELITOS	FRECUENCIA	TASA C/10000 Hab.
GASTRE		
DELITOS CONTRA LAS PERSONAS		
Homicidios dolosos	0	0,00
Homicidios dolosos en grado de tentativa	0	0,00
Homicidios culposos en accidentes de tránsito	0	0,00
Homicidios culposos por otros hechos	0	0,00
Lesiones dolosas	1	6,63
Lesiones culposas en accidentes de tránsito	0	0,00
Lesiones culposas por otros hechos	0	0,00
Otros delitos contra las personas	6	39,79
Total de delitos contra las personas	7	46,42
DELITOS CONTRA LA INTEGRIDAD SEXUAL Y EL HONOR		
Delitos contra el honor	0	0,00
Violaciones	0	0,00
Otros delitos contra la integridad sexual	1	6,63
Total de delitos contra la integridad sexual y el honor	1	6,63
DELITOS CONTRA LA LIBERTAD		
Amenazas	2	13,26
Otros delitos contra la libertad	1	6,63
Total de delitos contra la libertad	3	19,89
DELITOS CONTRA LA PROPIEDAD		
Robos y tentativas de robo (ex. los agrav. por el res. de lesiones y/o muertes)	2	13,26
Robos agrav. y tentativas de robo agrav. por el res. de lesiones y/o muerte.	0	0,00
Hurtos y tentativa de hurto.	2	13,26
Otros delitos contra la propiedad	3	19,89
Total de delitos contra la propiedad	7	46,42
DELITOS CONTRA EL ESTADO Y LA COMUNIDAD		
Delitos contra la seguridad pública	1	6,63
Delitos contra el orden público	0	0,00
Delitos contra la seguridad de la nación	0	0,00
Delitos contra los poderes públicos y el orden constitucional	0	0,00
Delitos contra la administración pública	0	0,00
Delitos contra la fe pública	0	0,00
Total de delitos contra el estado y la comunidad	1	6,63
DELITOS CONTRA EL ESTADO CIVIL	0	0,00
LEY 23.737 (estupefacientes)	0	0,00
OTROS DELITOS PREVISTOS EN LEYES ESPECIALES	2	13,26
TOTAL DE HECHOS DELICTUOSOS	21	139,26

LANGUINEO		
DELITOS CONTRA LAS PERSONAS		
Homicidios dolosos	0	0,00
Homicidios dolosos en grado de tentativa	1	3,31
Homicidios culposos en accidentes de tránsito	0	0,00
Homicidios culposos por otros hechos	0	0,00
Lesiones dolosas	5	16,57
Lesiones culposas en accidentes de tránsito	2	6,63
Lesiones culposas por otros hechos	0	0,00
Otros delitos contra las personas	8	26,52
Total de delitos contra las personas	16	53,03
DELITOS CONTRA LA INTEGRIDAD SEXUAL Y EL HONOR		
Delitos contra el honor	0	0,00
Violaciones	0	0,00
Otros delitos contra la integridad sexual	1	3,31
Total de delitos contra la integridad sexual y el honor	1	3,31
DELITOS CONTRA LA LIBERTAD		
Amenazas	10	33,15
Otros delitos contra la libertad	1	3,31
Total de delitos contra la libertad	11	36,46
DELITOS CONTRA LA PROPIEDAD		
Robos y tentativas de robo (ex. los agrav. por el res. de lesiones y/o muertes)	8	26,52
Robos agrav. y tentativas de robo agrav. por el res. de lesiones y/o muerte.	0	0,00
Hurtos y tentativa de hurto.	12	39,77
Otros delitos contra la propiedad	23	76,23
Total de delitos contra la propiedad	43	142,53
DELITOS CONTRA EL ESTADO Y LA COMUNIDAD		
Delitos contra la seguridad pública	1	3,31
Delitos contra el orden público	0	0,00
Delitos contra la seguridad de la nación	0	0,00
Delitos contra los poderes públicos y el orden constitucional	0	0,00
Delitos contra la administración pública	3	9,94
Delitos contra la fe pública	0	0,00
Total de delitos contra el estado y la comunidad	4	13,26
DELITOS CONTRA EL ESTADO CIVIL	0	0,00
LEY 23.737 (estupefacientes)	0	0,00
OTROS DELITOS PREVISTOS EN LEYES ESPECIALES	2	6,63
TOTAL DE HECHOS DELICTUOSOS	77	255,22

DELITOS	FRECUENCIA	TASA C/10000 Hab.
MÁRTIRES		
DELITOS CONTRA LAS PERSONAS		
Homicidios dolosos	0	0,00
Homicidios dolosos en grado de tentativa	0	0,00
Homicidios culposos en accidentes de tránsito	0	0,00
Homicidios culposos por otros hechos	0	0,00
Lesiones dolosas	3	30,71
Lesiones culposas en accidentes de tránsito	1	10,24
Lesiones culposas por otros hechos	0	0,00
Otros delitos contra las personas	1	10,24
Total de delitos contra las personas	5	51,18
DELITOS CONTRA LA INTEGRIDAD SEXUAL Y EL HONOR		
Delitos contra el honor	0	0,00
Violaciones	0	0,00
Otros delitos contra la integridad sexual	0	0,00
Total de delitos contra la integridad sexual y el honor	0	0,00
DELITOS CONTRA LA LIBERTAD		
Amenazas	0	0,00
Otros delitos contra la libertad	0	0,00
Total de delitos contra la libertad	0	0,00
DELITOS CONTRA LA PROPIEDAD		
Robos y tentativas de robo (ex. los agrav. por el res. de lesiones y/o muertes)	2	20,47
Robos agrav. y tentativas de robo agrav. por el res. de lesiones y/o muerte.	0	0,00
Hurtos y tentativa de hurto.	2	20,47
Otros delitos contra la propiedad	2	20,47
Total de delitos contra la propiedad	6	61,41
DELITOS CONTRA EL ESTADO Y LA COMUNIDAD		
Delitos contra la seguridad pública	0	0,00
Delitos contra el orden público	0	0,00
Delitos contra la seguridad de la nación	0	0,00
Delitos contra los poderes públicos y el orden constitucional	0	0,00
Delitos contra la administración pública	3	30,71
Delitos contra la fe pública	0	0,00
Total de delitos contra el estado y la comunidad	3	30,71
DELITOS CONTRA EL ESTADO CIVIL	0	0,00
LEY 23.737 (estupefacientes)	0	0,00
OTROS DELITOS PREVISTOS EN LEYES ESPECIALES	0	0,00
TOTAL DE HECHOS DELICTUOSOS	14	143,30

PASO DE INDIOS		
DELITOS CONTRA LAS PERSONAS		
Homicidios dolosos	1	5,25
Homicidios dolosos en grado de tentativa	0	0,00
Homicidios culposos en accidentes de tránsito	0	0,00
Homicidios culposos por otros hechos	0	0,00
Lesiones dolosas	2	10,50
Lesiones culposas en accidentes de tránsito	0	0,00
Lesiones culposas por otros hechos	0	0,00
Otros delitos contra las personas	6	31,50
Total de delitos contra las personas	9	47,24
DELITOS CONTRA LA INTEGRIDAD SEXUAL Y EL HONOR		
Delitos contra el honor	0	0,00
Violaciones	1	5,25
Otros delitos contra la integridad sexual	1	5,25
Total de delitos contra la integridad sexual y el honor	2	10,50
DELITOS CONTRA LA LIBERTAD		
Amenazas	4	21,00
Otros delitos contra la libertad	0	0,00
Total de delitos contra la libertad	4	21,00
DELITOS CONTRA LA PROPIEDAD		
Robos y tentativas de robo (ex. los agrav. por el res. de lesiones y/o muertes)	4	21,00
Robos agrav. y tentativas de robo agrav. por el res. de lesiones y/o muerte.	0	0,00
Hurtos y tentativa de hurto.	6	31,50
Otros delitos contra la propiedad	9	47,24
Total de delitos contra la propiedad	19	99,74
DELITOS CONTRA EL ESTADO Y LA COMUNIDAD		
Delitos contra la seguridad pública	0	0,00
Delitos contra el orden público	0	0,00
Delitos contra la seguridad de la nación	0	0,00
Delitos contra los poderes públicos y el orden constitucional	0	0,00
Delitos contra la administración pública	2	10,50
Delitos contra la fe pública	0	0,00
Total de delitos contra el estado y la comunidad	2	10,50
DELITOS CONTRA EL ESTADO CIVIL	0	0,00
LEY 23.737 (estupefacientes)	0	0,00
OTROS DELITOS PREVISTOS EN LEYES ESPECIALES	0	0,00
TOTAL DE HECHOS DELICTUOSOS	36	188,98

DELITOS	FRECUENCIA	TASA C/10000 Hab.
RAWSON (CAPITAL)		
DELITOS CONTRA LAS PERSONAS		
Homicidios dolosos	11	0,95
Homicidios dolosos en grado de tentativa	2	0,17
Homicidios culposos en accidentes de tránsito	1	0,09
Homicidios culposos por otros hechos	0	0,00
Lesiones dolosas	256	22,10
Lesiones culposas en accidentes de tránsito	55	4,75
Lesiones culposas por otros hechos	8	0,69
Otros delitos contra las personas	249	21,50
Total de delitos contra las personas	582	50,25
DELITOS CONTRA LA INTEGRIDAD SEXUAL Y EL HONOR		
Delitos contra el honor	0	0,00
Violaciones	2	0,17
Otros delitos contra la integridad sexual	23	1,99
Total de delitos contra la integridad sexual y el honor	25	2,16
DELITOS CONTRA LA LIBERTAD		
Amenazas	450	38,85
Otros delitos contra la libertad	37	3,19
Total de delitos contra la libertad	487	42,04
DELITOS CONTRA LA PROPIEDAD		
Robos y tentativas de robo (ex. los agrav. por el res. de lesiones y/o muertes)	1019	87,97
Robos agrav. y tentativas de robo agrav. por el res. de lesiones y/o muerte.	0	0,00
Hurtos y tentativa de hurto.	673	58,10
Otros delitos contra la propiedad	471	40,66
Total de delitos contra la propiedad	2163	186,74
DELITOS CONTRA EL ESTADO Y LA COMUNIDAD		
Delitos contra la seguridad pública	17	1,47
Delitos contra el orden público	5	0,43
Delitos contra la seguridad de la nación	0	0,00
Delitos contra los poderes públicos y el orden constitucional	0	0,00
Delitos contra la administración pública	96	8,29
Delitos contra la fe pública	27	2,33
Total de delitos contra el estado y la comunidad	145	12,52
DELITOS CONTRA EL ESTADO CIVIL	0	0,00
LEY 23.737 (estupefacientes)	7	0,60
OTROS DELITOS PREVISTOS EN LEYES ESPECIALES	55	4,75
TOTAL DE HECHOS DELICTUOSOS	3464	299,06

RÍO SENGUER		
DELITOS CONTRA LAS PERSONAS		
Homicidios dolosos	1	1,61
Homicidios dolosos en grado de tentativa	1	1,61
Homicidios culposos en accidentes de tránsito	0	0,00
Homicidios culposos por otros hechos	0	0,00
Lesiones dolosas	22	35,52
Lesiones culposas en accidentes de tránsito	0	0,00
Lesiones culposas por otros hechos	0	0,00
Otros delitos contra las personas	15	24,22
Total de delitos contra las personas	39	62,96
DELITOS CONTRA LA INTEGRIDAD SEXUAL Y EL HONOR		
Delitos contra el honor	0	0,00
Violaciones	0	0,00
Otros delitos contra la integridad sexual	2	3,23
Total de delitos contra la integridad sexual y el honor	2	3,23
DELITOS CONTRA LA LIBERTAD		
Amenazas	21	33,90
Otros delitos contra la libertad	6	9,69
Total de delitos contra la libertad	27	43,59
DELITOS CONTRA LA PROPIEDAD		
Robos y tentativas de robo (ex. los agrav. por el res. de lesiones y/o muertes)	20	32,29
Robos agrav. y tentativas de robo agrav. por el res. de lesiones y/o muerte.	0	0,00
Hurtos y tentativa de hurto.	11	17,76
Otros delitos contra la propiedad	29	46,82
Total de delitos contra la propiedad	60	96,87
DELITOS CONTRA EL ESTADO Y LA COMUNIDAD		
Delitos contra la seguridad pública	2	3,23
Delitos contra el orden público	0	0,00
Delitos contra la seguridad de la nación	0	0,00
Delitos contra los poderes públicos y el orden constitucional	0	0,00
Delitos contra la administración pública	19	30,67
Delitos contra la fe pública	6	9,69
Total de delitos contra el estado y la comunidad	27	43,59
DELITOS CONTRA EL ESTADO CIVIL	0	0,00
LEY 23.737 (estupefacientes)	1	1,61
OTROS DELITOS PREVISTOS EN LEYES ESPECIALES	3	4,84
TOTAL DE HECHOS DELICTUOSOS	159	256,70

DELITOS	FRECUENCIA	TASA C/10000 Hab.
SARMIENTO		
DELITOS CONTRA LAS PERSONAS		
Homicidios dolosos	2	2,29
Homicidios dolosos en grado de tentativa	1	1,15
Homicidios culposos en accidentes de tránsito	0	0,00
Homicidios culposos por otros hechos	0	0,00
Lesiones dolosas	11	12,61
Lesiones culposas en accidentes de tránsito	4	4,59
Lesiones culposas por otros hechos	0	0,00
Otros delitos contra las personas	22	25,22
Total de delitos contra las personas	40	45,85
DELITOS CONTRA LA INTEGRIDAD SEXUAL Y EL HONOR		
Delitos contra el honor	0	0,00
Violaciones	2	2,29
Otros delitos contra la integridad sexual	2	2,29
Total de delitos contra la integridad sexual y el honor	4	4,59
DELITOS CONTRA LA LIBERTAD		
Amenazas	12	13,76
Otros delitos contra la libertad	3	3,44
Total de delitos contra la libertad	15	17,19
DELITOS CONTRA LA PROPIEDAD		
Robos y tentativas de robo (ex. los agrav. por el res. de lesiones y/o muertes)	17	19,49
Robos agrav. y tentativas de robo agrav. por el res. de lesiones y/o muerte.	0	0,00
Hurtos y tentativa de hurto.	24	27,51
Otros delitos contra la propiedad	23	26,36
Total de delitos contra la propiedad	64	73,36
DELITOS CONTRA EL ESTADO Y LA COMUNIDAD		
Delitos contra la seguridad pública	1	1,15
Delitos contra el orden público	0	0,00
Delitos contra la seguridad de la nación	0	0,00
Delitos contra los poderes públicos y el orden constitucional	0	0,00
Delitos contra la administración pública	13	14,90
Delitos contra la fe pública	0	0,00
Total de delitos contra el estado y la comunidad	14	16,05
DELITOS CONTRA EL ESTADO CIVIL	0	0,00
LEY 23.737 (estupefacientes)	0	0,00
OTROS DELITOS PREVISTOS EN LEYES ESPECIALES	4	4,59
TOTAL DE HECHOS DELICTUOSOS	141	161,62

TEHUELCHES		
DELITOS CONTRA LAS PERSONAS		
Homicidios dolosos	2	3,88
Homicidios dolosos en grado de tentativa	0	0,00
Homicidios culposos en accidentes de tránsito	0	0,00
Homicidios culposos por otros hechos	0	0,00
Lesiones dolosas	15	29,08
Lesiones culposas en accidentes de tránsito	3	5,82
Lesiones culposas por otros hechos	0	0,00
Otros delitos contra las personas	24	46,52
Total de delitos contra las personas	44	85,29
DELITOS CONTRA LA INTEGRIDAD SEXUAL Y EL HONOR		
Delitos contra el honor	0	0,00
Violaciones	2	3,88
Otros delitos contra la integridad sexual	0	0,00
Total de delitos contra la integridad sexual y el honor	2	3,88
DELITOS CONTRA LA LIBERTAD		
Amenazas	12	23,26
Otros delitos contra la libertad	2	3,88
Total de delitos contra la libertad	14	27,14
DELITOS CONTRA LA PROPIEDAD		
Robos y tentativas de robo (ex. los agrav. por el res. de lesiones y/o muertes)	24	46,52
Robos agrav. y tentativas de robo agrav. por el res. de lesiones y/o muerte.	0	0,00
Hurtos y tentativa de hurto.	20	38,77
Otros delitos contra la propiedad	24	46,52
Total de delitos contra la propiedad	68	131,81
DELITOS CONTRA EL ESTADO Y LA COMUNIDAD		
Delitos contra la seguridad pública	3	5,82
Delitos contra el orden público	0	0,00
Delitos contra la seguridad de la nación	0	0,00
Delitos contra los poderes públicos y el orden constitucional	0	0,00
Delitos contra la administración pública	2	3,88
Delitos contra la fe pública	0	0,00
Total de delitos contra el estado y la comunidad	5	9,69
DELITOS CONTRA EL ESTADO CIVIL	0	0,00
LEY 23.737 (estupefacientes)	2	3,88
OTROS DELITOS PREVISTOS EN LEYES ESPECIALES	1	1,94
TOTAL DE HECHOS DELICTUOSOS	136	263,62

DELITOS	FRECUENCIA	TASA C/10000 Hab.
TELSEN		
DELITOS CONTRA LAS PERSONAS		
Homicidios dolosos	0	0,00
Homicidios dolosos en grado de tentativa	0	0,00
Homicidios culposos en accidentes de tránsito	0	0,00
Homicidios culposos por otros hechos	0	0,00
Lesiones dolosas	0	0,00
Lesiones culposas en accidentes de tránsito	1	5,59
Lesiones culposas por otros hechos	0	0,00
Otros delitos contra las personas	3	16,78
Total de delitos contra las personas	4	22,37
DELITOS CONTRA LA INTEGRIDAD SEXUAL Y EL HONOR		
Delitos contra el honor	0	0,00
Violaciones	0	0,00
Otros delitos contra la integridad sexual	0	0,00
Total de delitos contra la integridad sexual y el honor	0	0,00
DELITOS CONTRA LA LIBERTAD		
Amenazas	4	22,37
Otros delitos contra la libertad	0	0,00
Total de delitos contra la libertad	4	22,37
DELITOS CONTRA LA PROPIEDAD		
Robos y tentativas de robo (ex. los agrav. por el res. de lesiones y/o muertes)	2	11,19
Robos agrav. y tentativas de robo agrav. por el res. de lesiones y/o muerte.	0	0,00
Hurtos y tentativa de hurto.	7	39,15
Otros delitos contra la propiedad	8	44,74
Total de delitos contra la propiedad	17	95,08
DELITOS CONTRA EL ESTADO Y LA COMUNIDAD		
Delitos contra la seguridad pública	0	0,00
Delitos contra el orden público	0	0,00
Delitos contra la seguridad de la nación	0	0,00
Delitos contra los poderes públicos y el orden constitucional	0	0,00
Delitos contra la administración pública	0	0,00
Delitos contra la fe pública	0	0,00
Total de delitos contra el estado y la comunidad	0	0,00
DELITOS CONTRA EL ESTADO CIVIL	0	0,00
LEY 23.737 (estupefacientes)	0	0,00
OTROS DELITOS PREVISTOS EN LEYES ESPECIALES	1	5,59
TOTAL DE HECHOS DELICTIVOS	26	145,41

Reporte Anual del Sistema de Alerta Temprana - HOMICIDIOS

Provincia de CHUBUT - Año 2002

Cuadro Resumen. Total de homicidios por mes

Hechos	HOMICIDIOS DOLOSOS		HOMICIDIOS CULPOSOS EN HECHOS DE TRANSITO	
	SNIC	SAT	SNIC	SAT
Enero	4	4	1	1
Febrero	1	1	2	1
Marzo	3	3	1	1
Abril	8	8	2	2
Mayo	5	3	1	1
Junio	4	4	1	1
Julio	5	5		
Agosto	6	6	1	1
Septiembre	1	1	1	1
Octubre	2	2	2	2
Noviembre	4	4	1	1
Diciembre	5	5		
Total	48	46	13	12
Promedio mensual	4		1	
Tasa c/100 mil hab.	11,62		3,15	

Aclaración: Del total de los homicidios dolosos y culposos en hechos de tránsito informados en las planillas de hechos delictuosos (SNIC), se posee información detallada solamente del total que aparece en la columna del Sistema de Alerta Temprana (SAT).

Cuadro Resumen. Total de homicidios del año*

Tipo de Homicidio	Valores Absolutos	<p style="text-align: center;">Tipos de Homicidios</p> <p style="text-align: center;"> Homicidios dolosos 76% Homicidios culposos en tránsito 21% Homicidios culposos por otros hechos** 3% </p>
Homicidios dolosos	48	
Homicidios culposos en tránsito	13	
Homicidios culposos por otros hechos**	2	
Total de Homicidios	63	

*Los datos de este cuadro provienen de las planillas de Hechos Delictuosos

**De los Homicidios Culposos por otros hechos no se cuenta con información más detallada.

Homicidios Dolosos

Provincia de CHUBUT - Año 2002

Cuadro Resumen de Homicidios dolosos.

Cantidad total de hechos, de víctimas y de imputados

Homicidios dolosos	Hechos	Víctimas	Imputados
	46	46	41

Serie hechos

En esta serie de cuadros se presenta información resumida acerca de las características del tipo de hecho homicidio doloso.

Cuadro 1. Distribución de frecuencias de homicidios dolosos por tipo de lugar de ocurrencia

Tipo de lugar	Cant.
Vía Pública	12
Domicilio Particular	28
Comercio	3
Interior de Rodados	
Cárcel o Comisaría	
Otro Lugar	3
Sin Datos	
<i>Total</i>	46

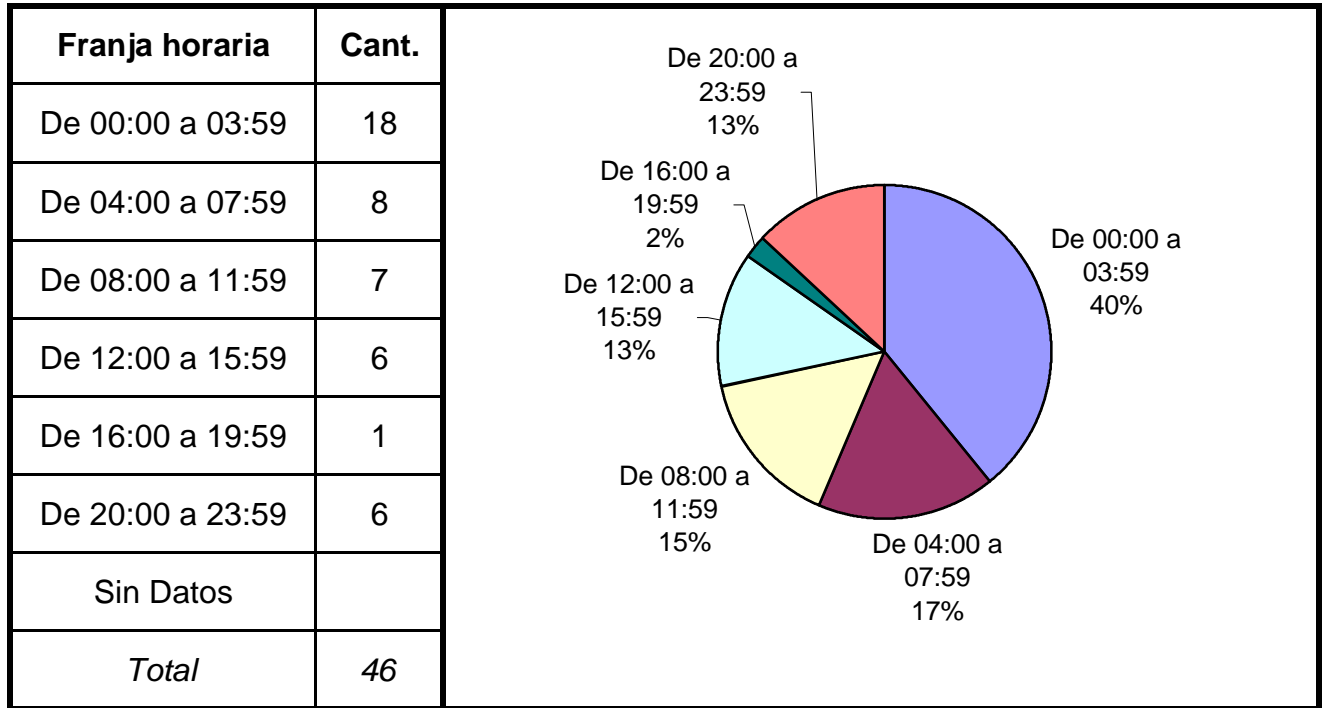
The pie chart illustrates the distribution of homicides by location. The largest segment is 'Domicilio Particular' at 60%, followed by 'Vía Pública' at 26%. 'Comercio' and 'Otro Lugar' each represent 7% of the total. The categories 'Interior de Rodados' and 'Cárcel o Comisaría' are listed in the table but have no data represented in the chart.

Cuadro 2. Distribución de frecuencias de homicidios dolosos por clase de arma

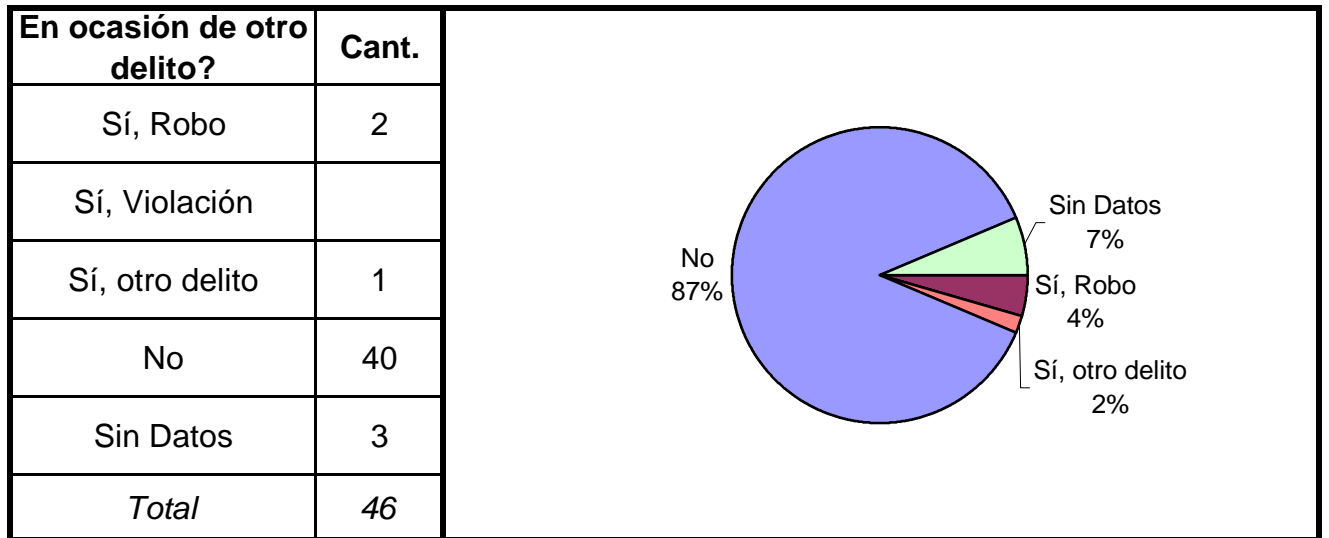
Clase de arma	Cant.
De Fuego	14
Blanca	20
Otra Arma	
Sin Armas	12
Sin Datos	
<i>Total</i>	46

The pie chart shows the distribution of homicides by weapon type. 'Blanca' (unarmed) is the most common category at 44%, followed by 'Sin Armas' (no weapon) at 26%, and 'De Fuego' (firearm) at 30%. The category 'Otra Arma' (other weapon) is listed in the table but has no data represented in the chart.

Cuadro 3. Distribución de frecuencias de homicidios dolosos por franja horaria de ocurrencia

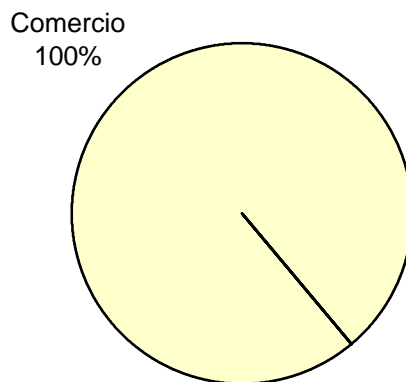


Cuadro 4. Distribución de frecuencias de homicidios dolosos según circunstancias en que se produjeron



Cuadro 5. Distribución de frecuencias de homicidios dolosos en ocasión de robo por tipo de lugar de ocurrencia

Tipo de lugar	Cant.
Vía Pública	
Domicilio Particular	
Comercio	2
Interior de Rodados	
Cárcel o Comisaría	
Otro Lugar	
Sin Datos	
<i>Total</i>	2

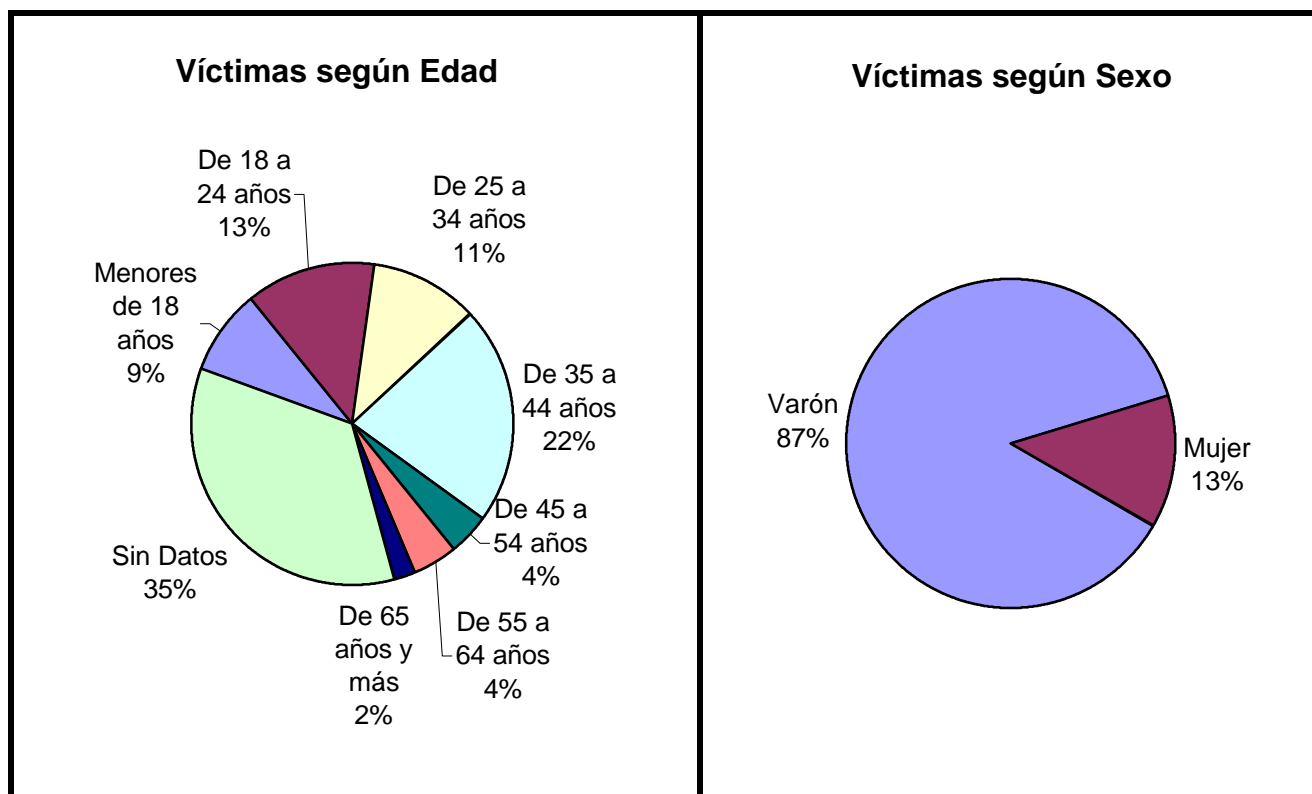


Serie personas

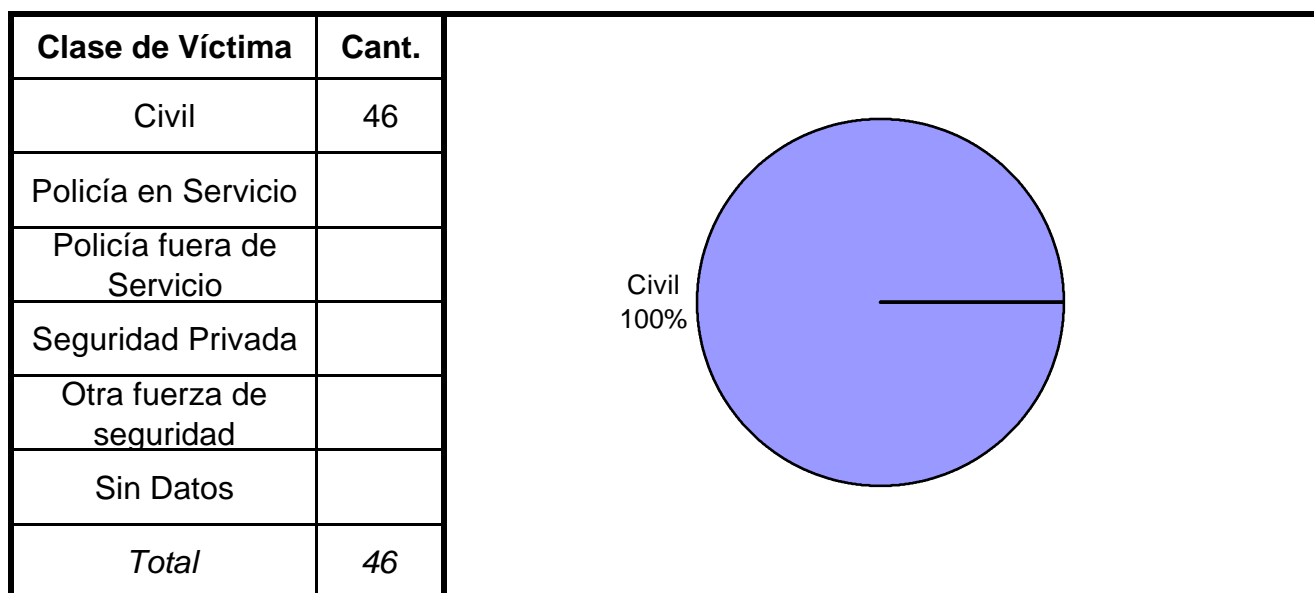
En esta serie de cuadros se presenta información resumida acerca de las personas involucradas en homicidios dolosos.

Cuadro 1. Víctimas de homicidios dolosos según sexo por grupo de edades

Grupo de edad	Varón	Mujer	Sin Datos	Total
Menores de 18 años	4	0	0	4
De 18 a 24 años	5	1	0	6
De 25 a 34 años	4	1	0	5
De 35 a 44 años	8	2	0	10
De 45 a 54 años	2	0	0	2
De 55 a 64 años	2	0	0	2
De 65 años y más	0	1	0	1
Sin Datos	15	1	0	16
<i>Total</i>	<i>40</i>	<i>6</i>	<i>0</i>	<i>46</i>

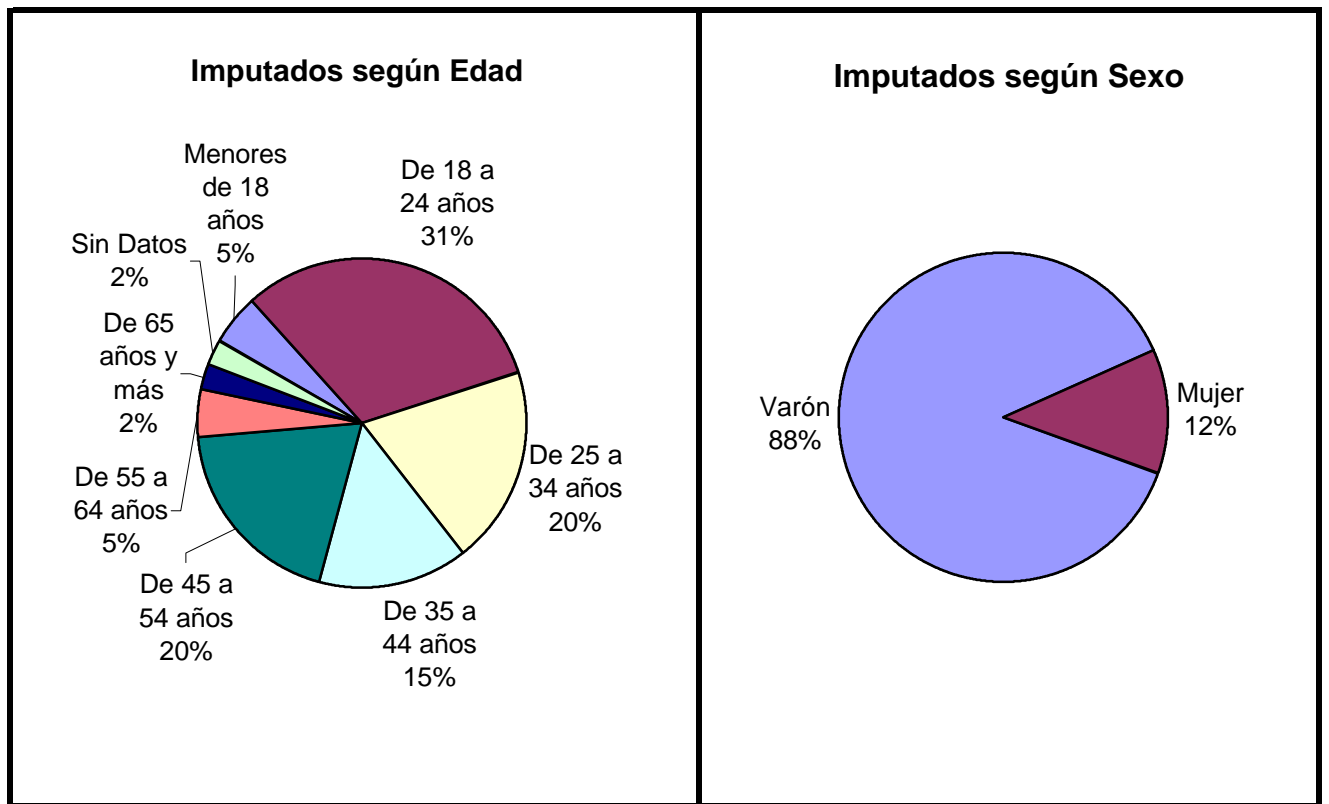


Cuadro 2. Víctimas de homicidios dolosos según clase de víctima

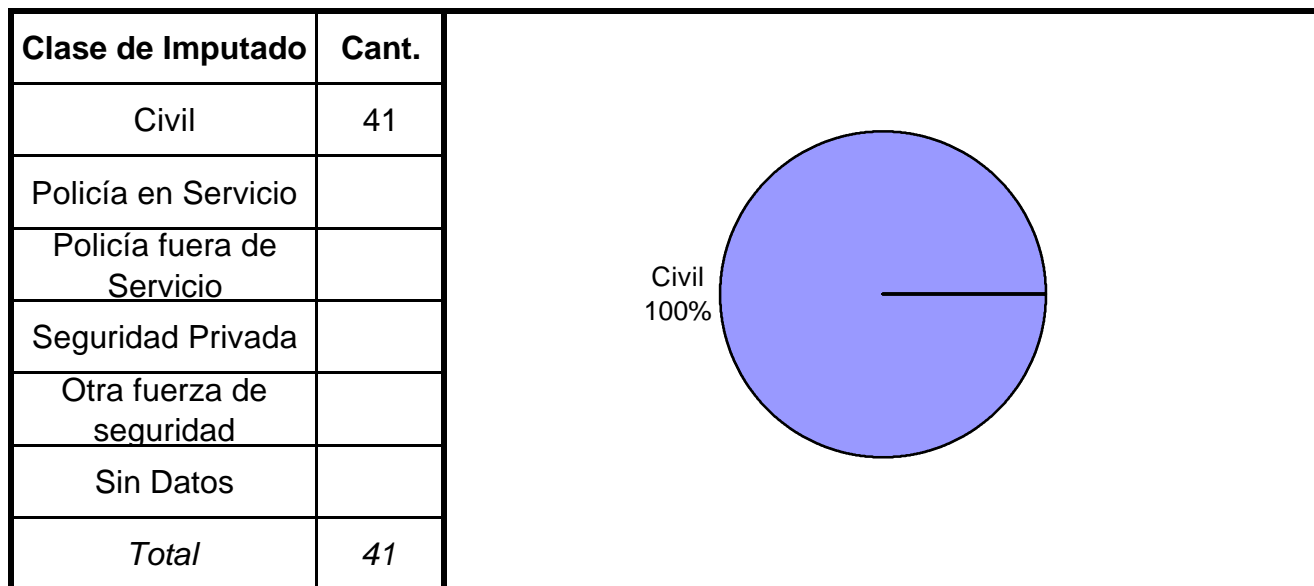


Cuadro 3. Imputados de homicidios dolosos según sexo por grupo de edades

Grupo de edad	Varón	Mujer	Sin Datos	Total
Menores de 18 años	2	0	0	2
De 18 a 24 años	13	0	0	13
De 25 a 34 años	6	2	0	8
De 35 a 44 años	4	2	0	6
De 45 a 54 años	8	0	0	8
De 55 a 64 años	1	1	0	2
De 65 años y más	1	0	0	1
Sin Datos	1	0	0	1
<i>Total</i>	<i>36</i>	<i>5</i>	<i>0</i>	<i>41</i>



Cuadro 4. Imputados de homicidios dolosos según clase de imputado



Homicidios Culposos en Hechos de Tránsito

Provincia de CHUBUT - Año 2002

Cuadro Resumen de Homicidios culposos en hechos de tránsito.

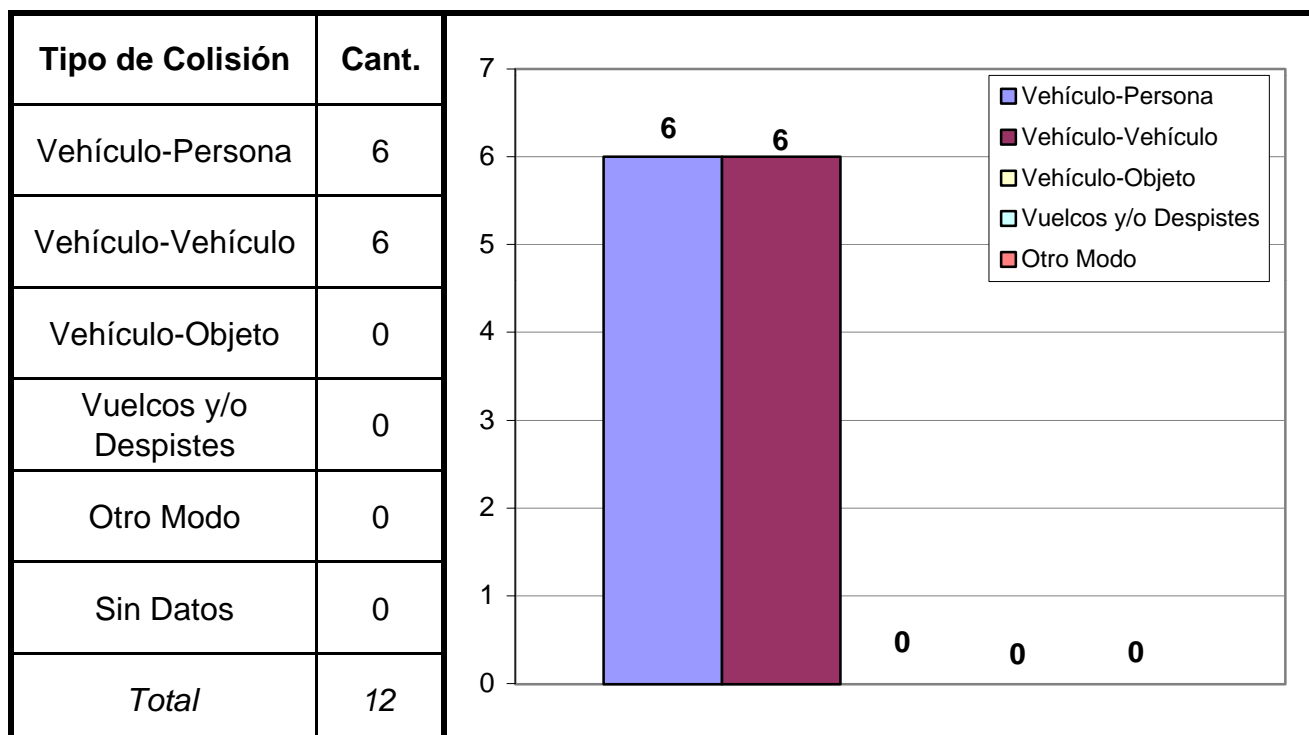
Cantidad total de hechos, de víctimas y de imputados.

Homicidios Culposos en Hechos de Tránsito	Hechos	Víctimas	Imputados
	12	12	12

Serie hechos

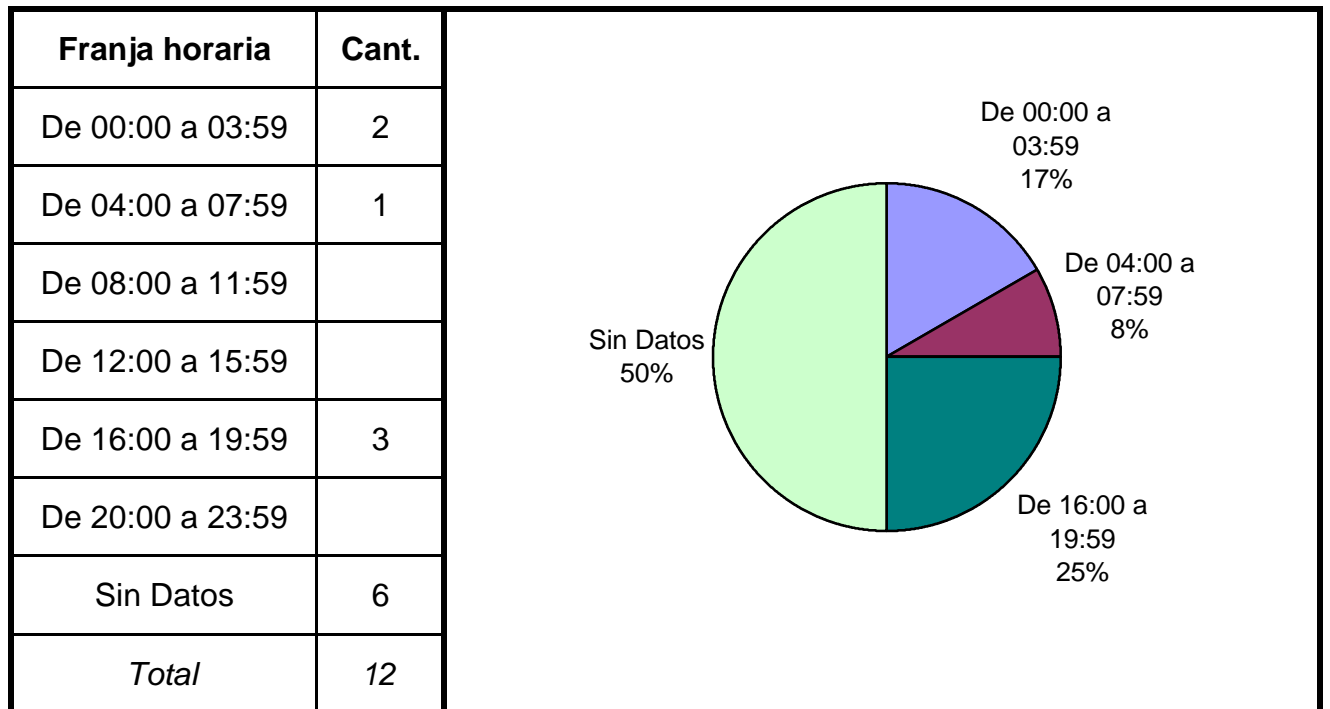
En esta serie de cuadros se presenta información resumida acerca de las características del tipo de hecho homicidio culposo en hecho de tránsito.

Cuadro 1. Distribución de frecuencias de homicidios culposos en hecho de tránsito por tipo de colisión

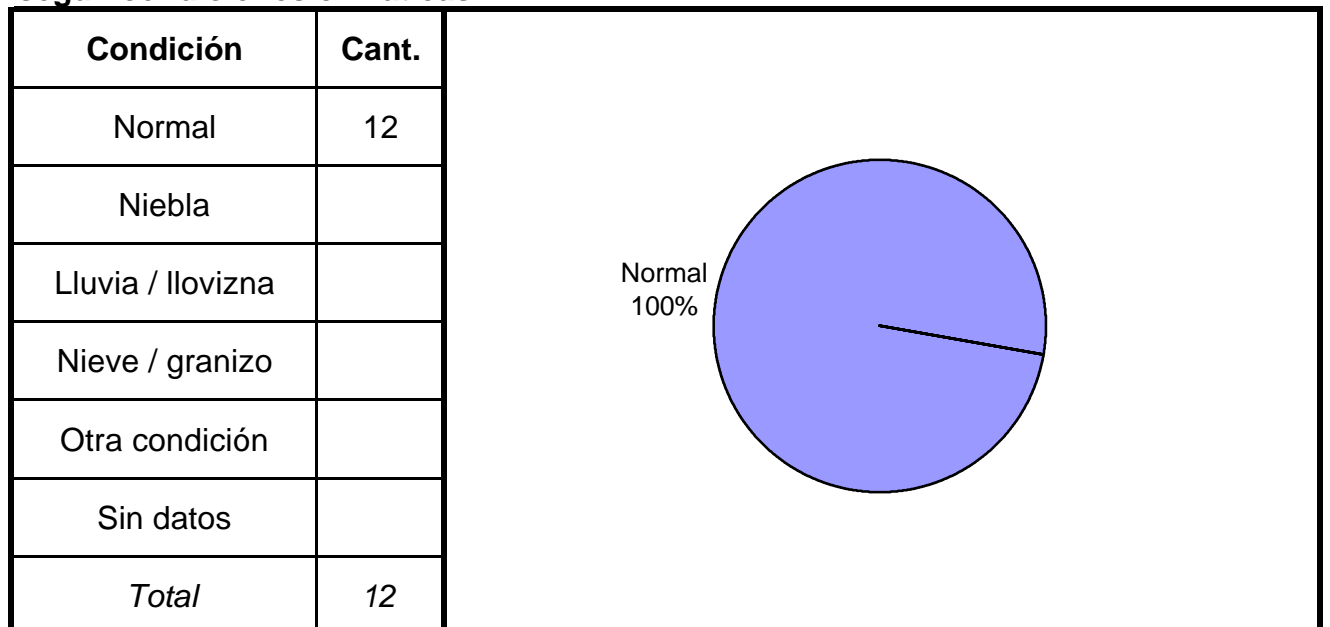


(Aclaración: el total de tipos de colisión puede no coincidir con el total de hechos debido a que las categorías consideradas no son excluyentes de modo que se puede dar más de una modalidad por hecho)

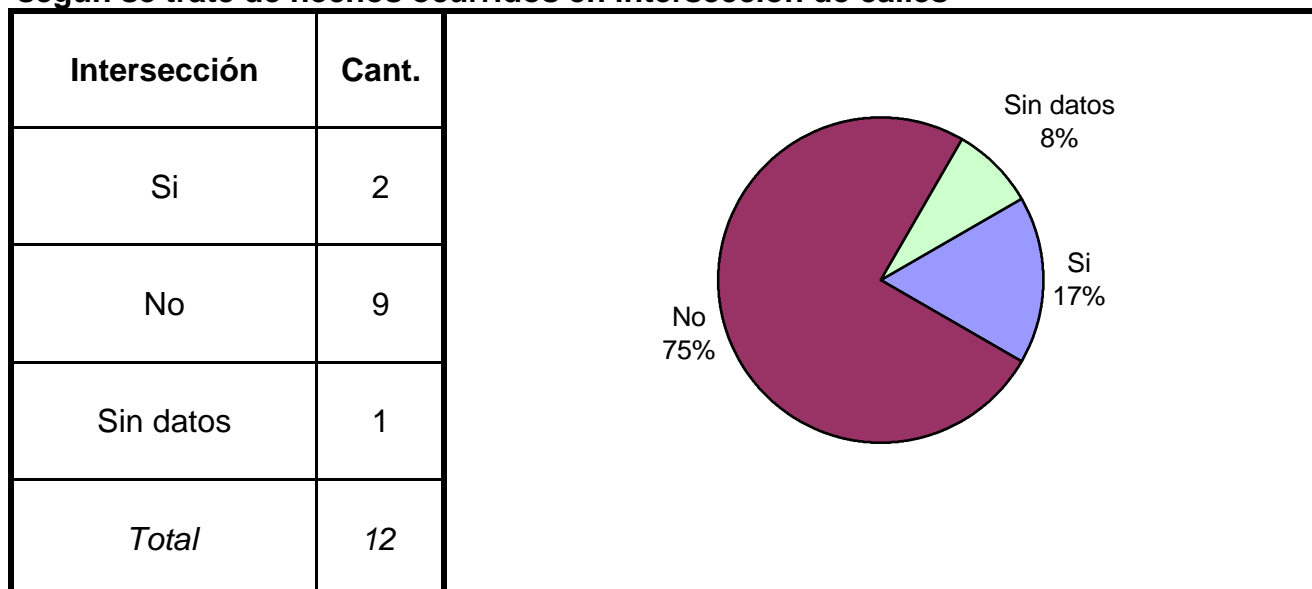
Cuadro 2. Distribución de frecuencias de homicidios culposos en hechos de tránsito por franja horaria de ocurrencia



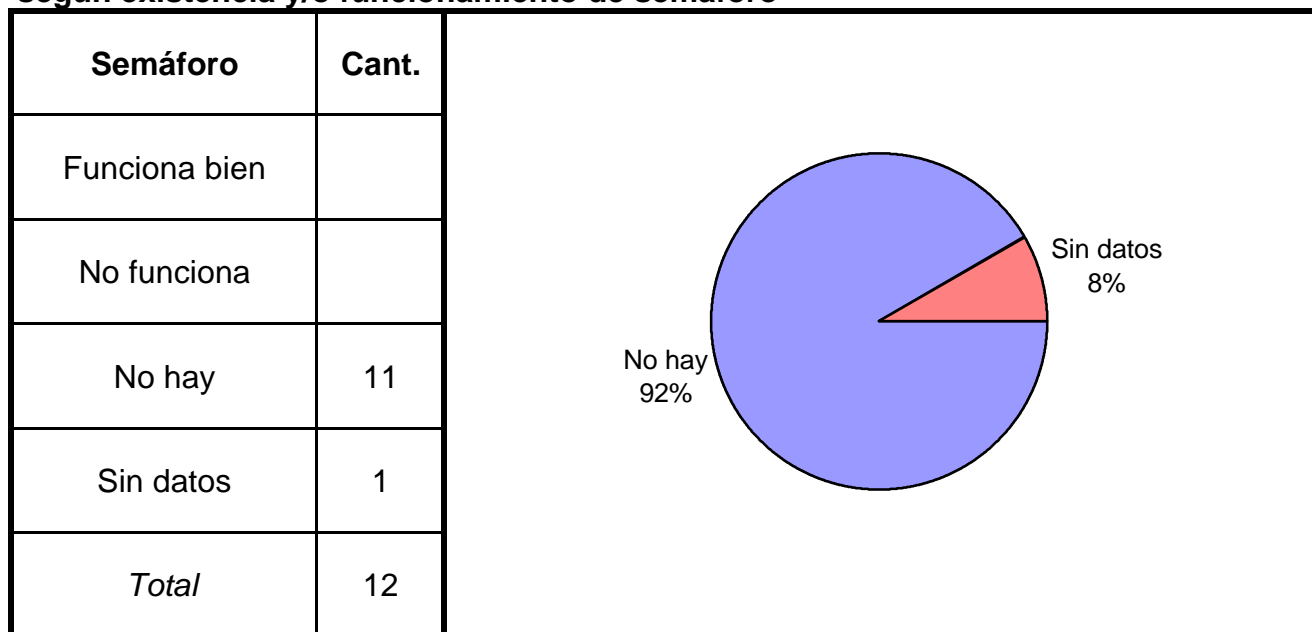
Cuadro 3. Distribución de frecuencias de homicidios culposos en hechos de tránsito según condiciones climáticas



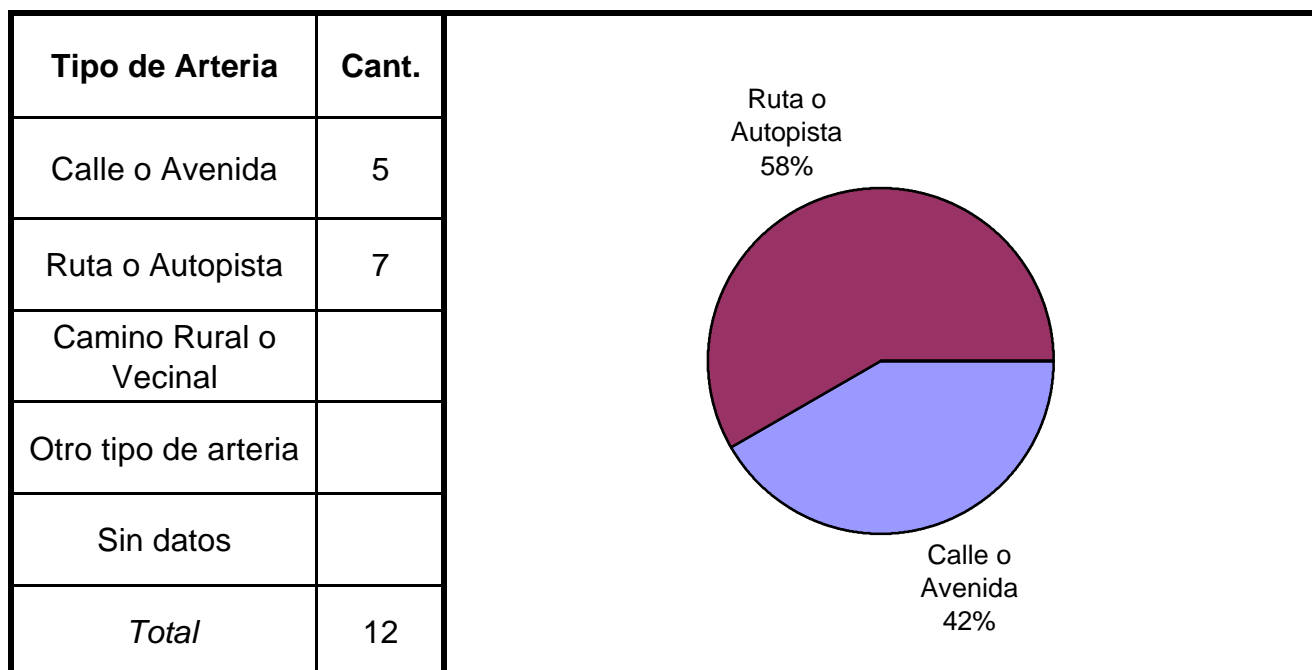
Cuadro 4. Distribución de frecuencias de homicidios culposos en hechos de tránsito según se trate de hechos ocurridos en intersección de calles



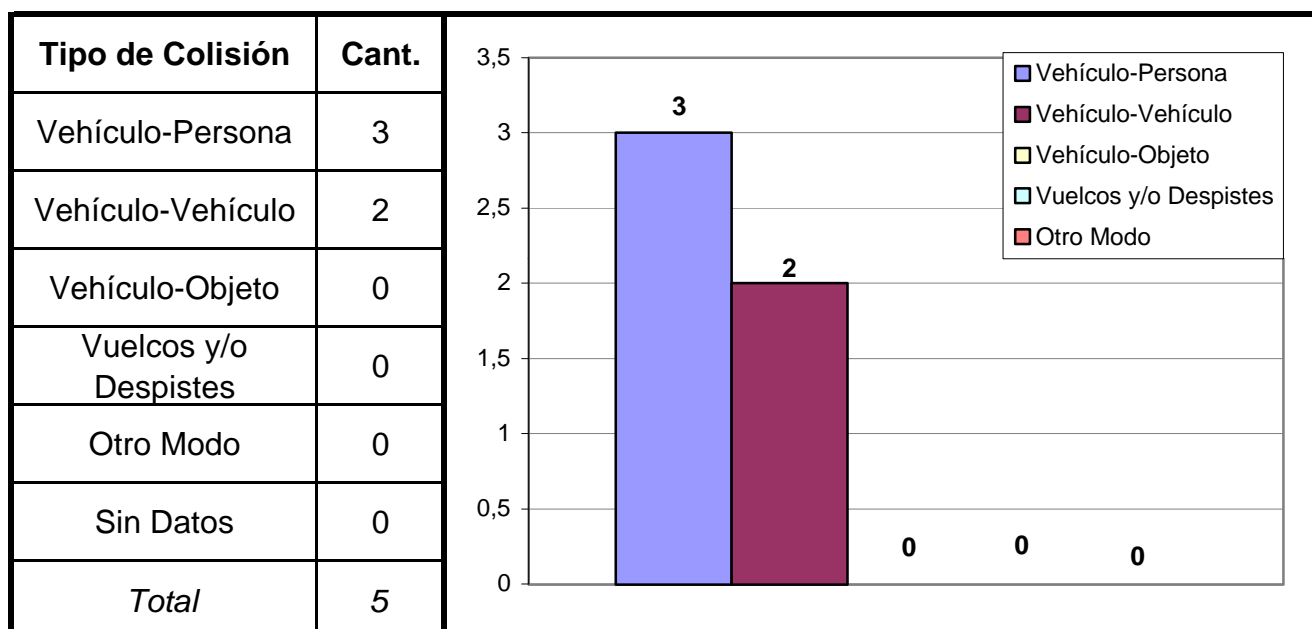
Cuadro 5. Distribución de frecuencias de homicidios culposos en hechos de tránsito según existencia y/o funcionamiento de semáforo



Cuadro 6. Distribución de frecuencias de homicidios culposos en hechos de tránsito según tipo de arteria

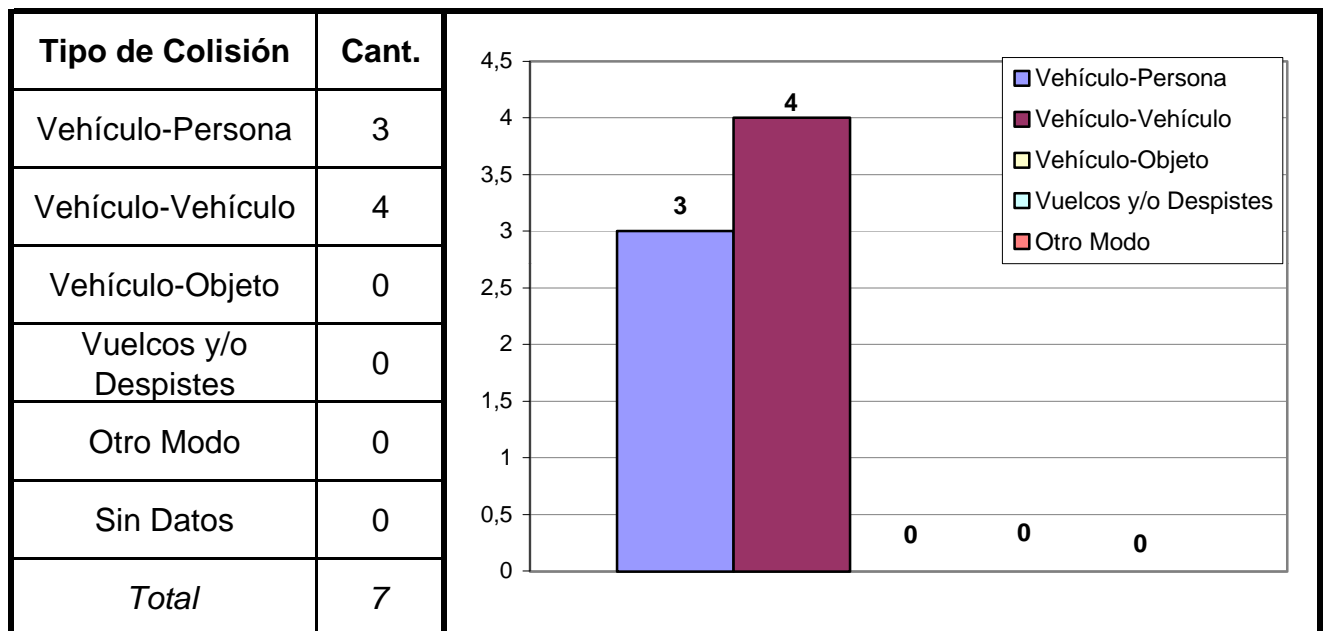


Cuadro 7. Modo de producción de los hechos ocurridos en Calle o Avenida



(Aclaración: el total de tipos de colisión puede no coincidir con el total de hechos debido a que las categorías consideradas no son excluyentes de modo que se puede dar más de una modalidad)

Cuadro 8. Modo de producción de los hechos ocurridos en Rutas o Autopistas



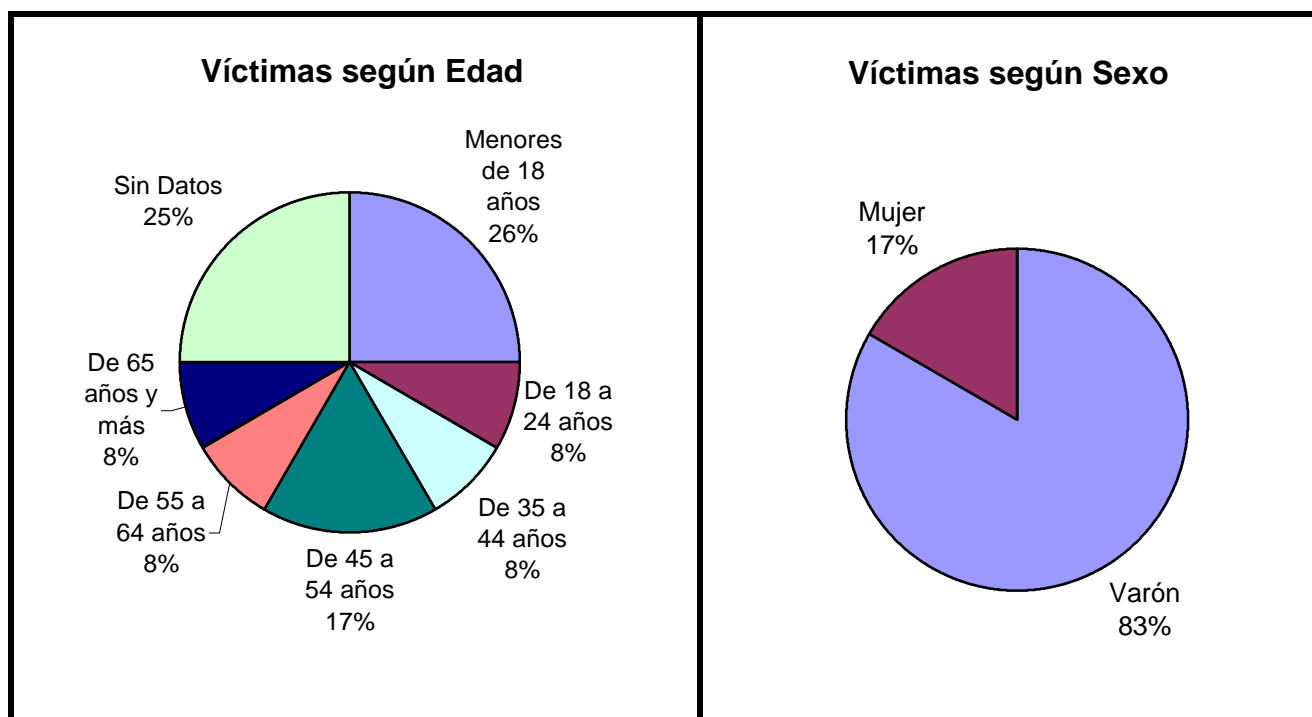
(Aclaración: el total de tipos de colisión puede no coincidir con el total de hechos debido a que las categorías consideradas no son excluyentes de modo que se puede dar más de una modalidad)

Serie personas

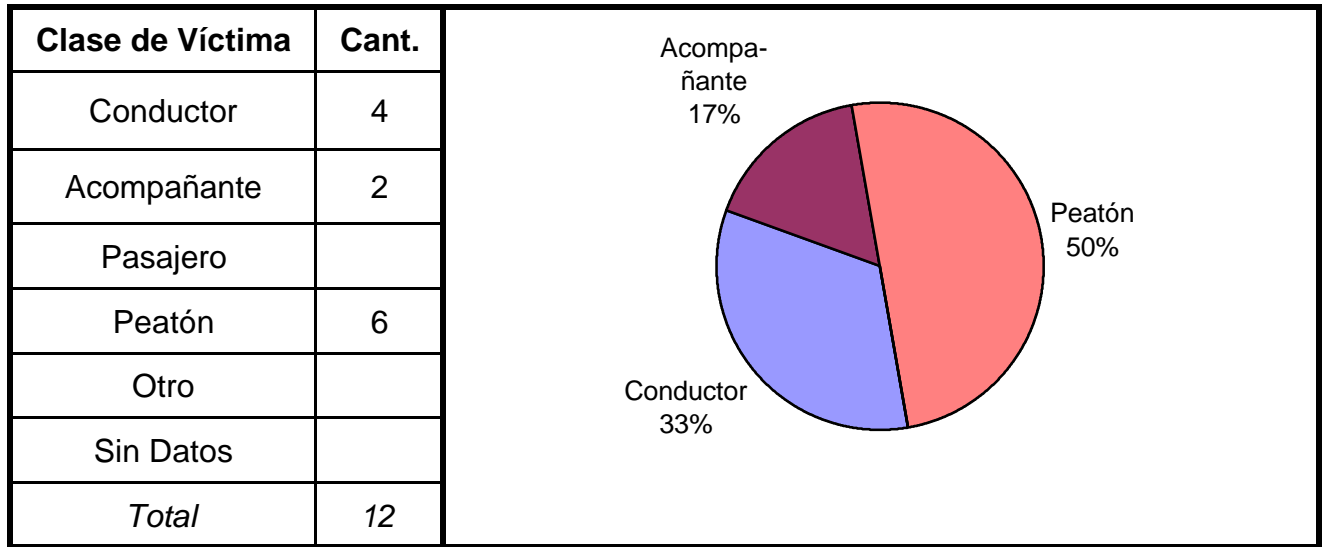
En esta serie de cuadros se presenta información resumida acerca de las personas involucradas en homicidios culposos en hechos de tránsito.

Cuadro 1. Víctimas de homicidios culposos en hechos de tránsito según sexo por grupo de edades

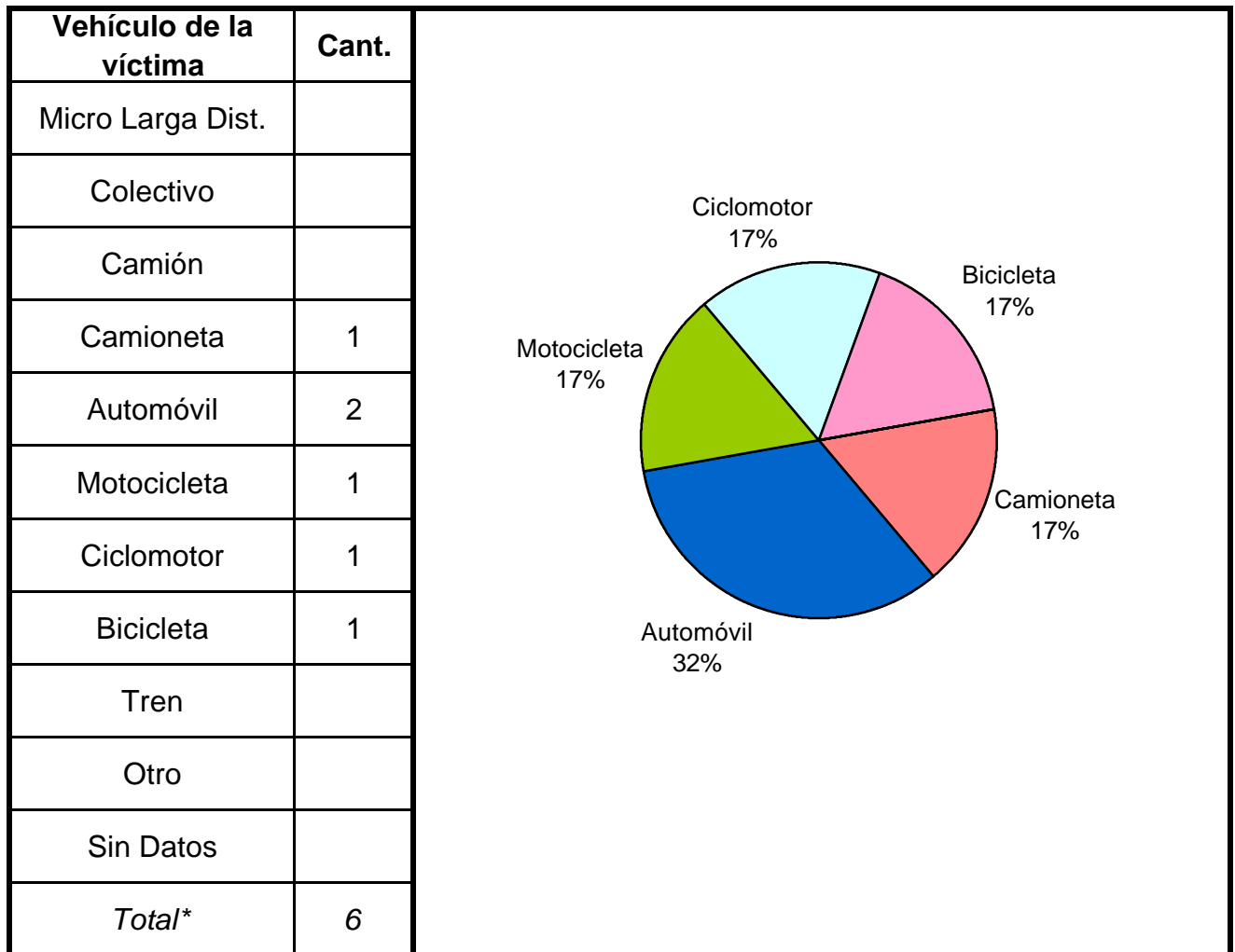
Grupo de edad	Varón	Mujer	Sin Datos	Total
Menores de 18 años	3	0	0	3
De 18 a 24 años	1	0	0	1
De 25 a 34 años	0	0	0	0
De 35 a 44 años	1	0	0	1
De 45 a 54 años	2	0	0	2
De 55 a 64 años	1	0	0	1
De 65 años y más	1	0	0	1
Sin Datos	1	2	0	3
Total	10	2	0	12



Cuadro 2. Clase de víctima



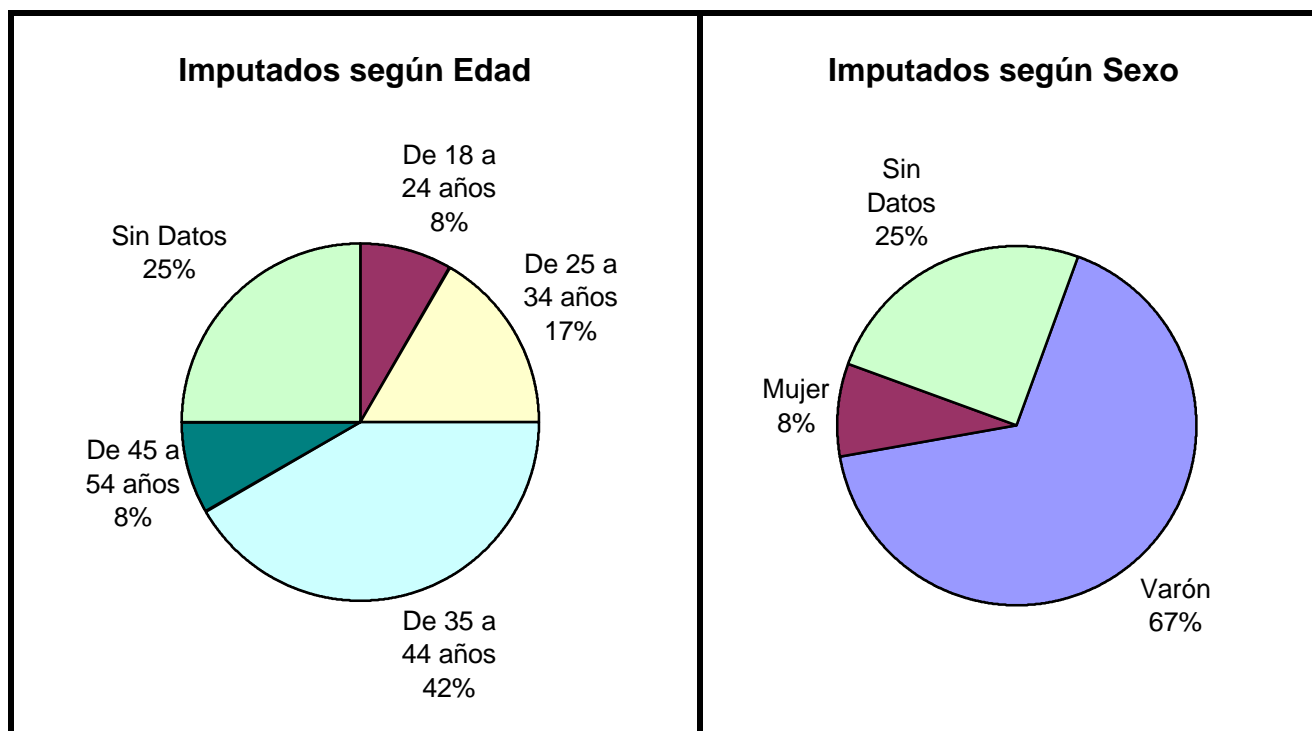
Cuadro 3. Tipo de vehículo de la víctima



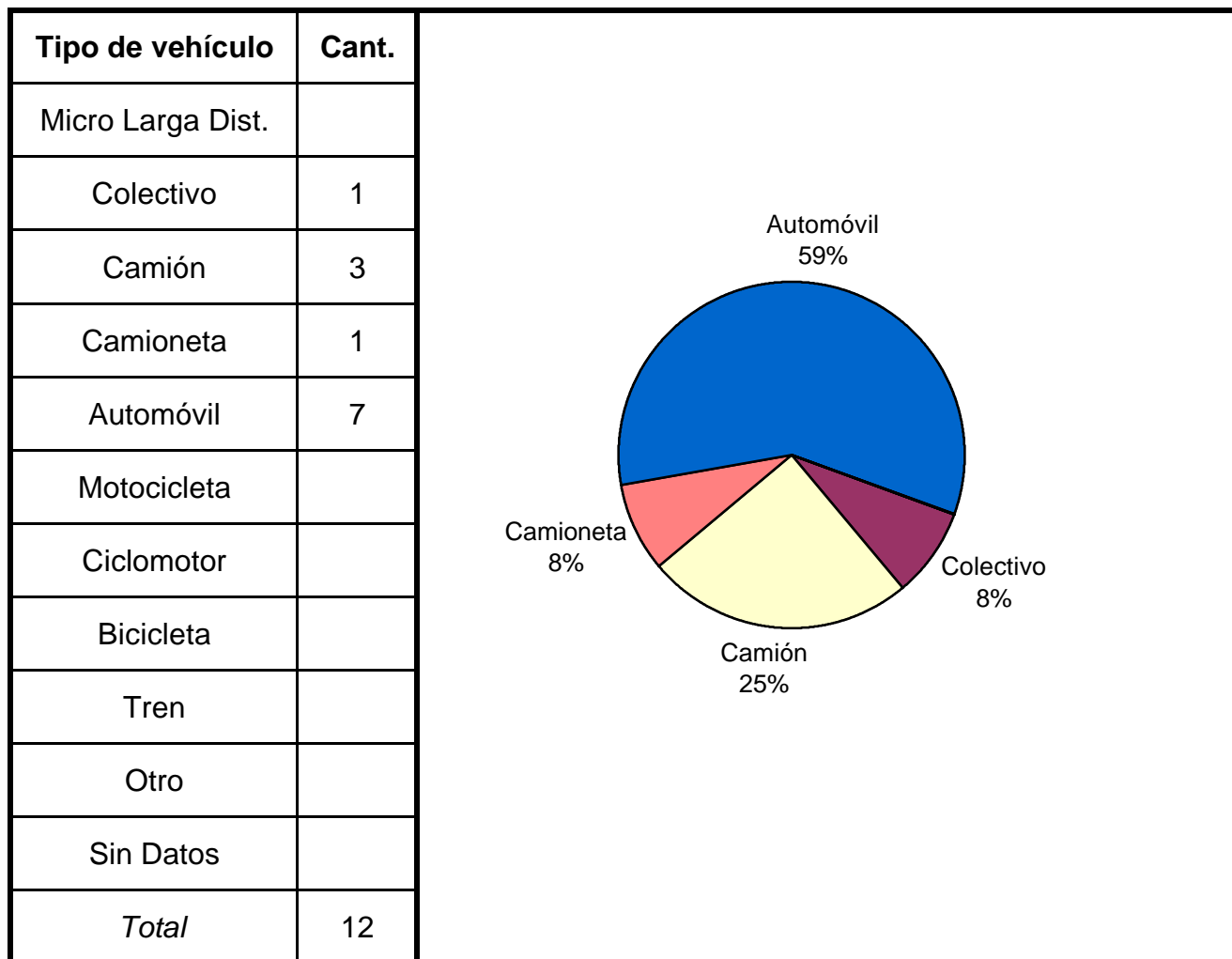
* Se encuentran excluidos los peatones

Cuadro 4. Imputados de homicidios culposos en hechos de tránsito según sexo por grupo de edades

Grupo de edad	Varón	Mujer	Sin Datos	Total
Menores de 18 años	0	0	0	0
De 18 a 24 años	1	0	0	1
De 25 a 34 años	2	0	0	2
De 35 a 44 años	4	1	0	5
De 45 a 54 años	1	0	0	1
De 55 a 64 años	0	0	0	0
De 65 años y más	0	0	0	0
Sin Datos	0	0	3	3
<i>Total</i>	<i>8</i>	<i>1</i>	<i>3</i>	<i>12</i>



Cuadro 5. Tipo de vehículo del imputado



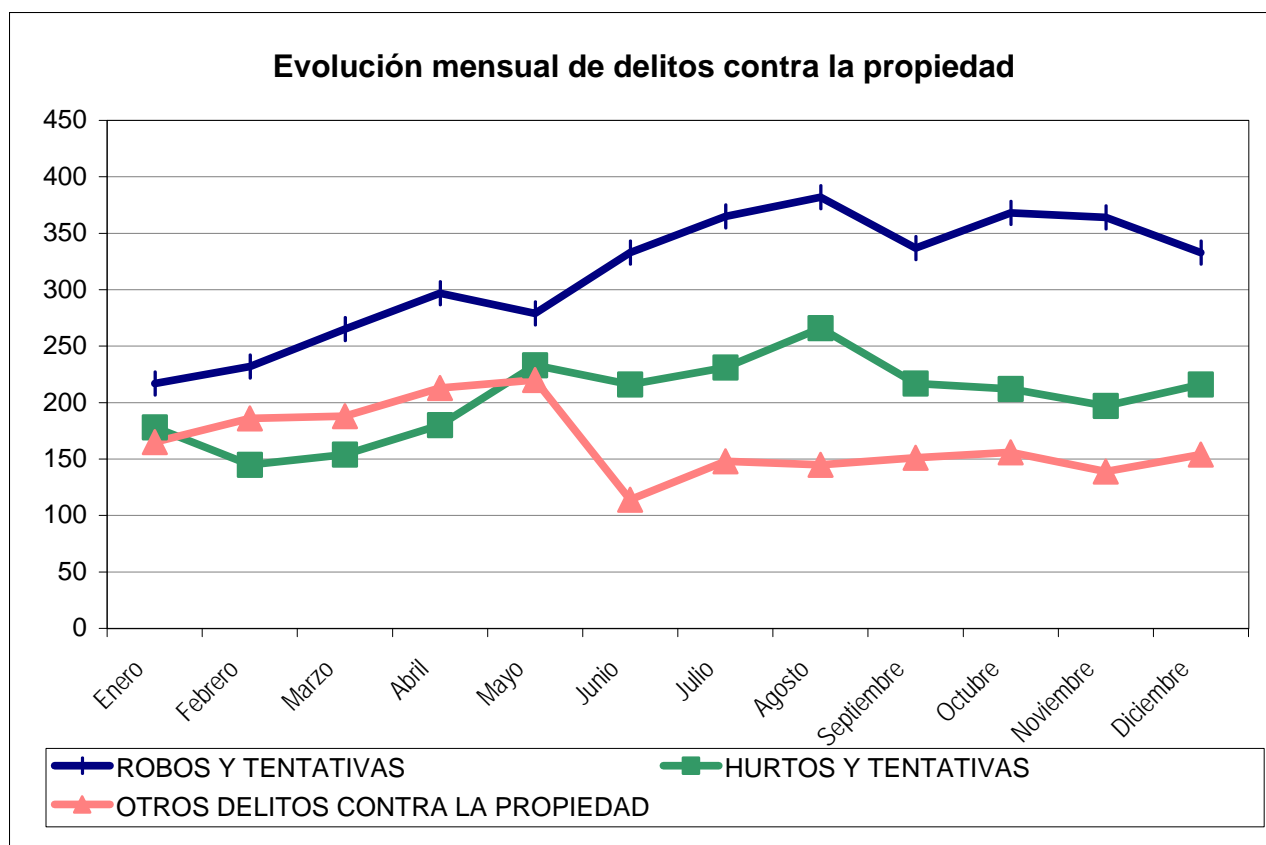
Reporte Anual del SAT - DELITOS CONTRA LA PROPIEDAD

Provincia de CHUBUT - Año 2002

Cuadro Resumen. Total de delitos contra la propiedad por mes

Hechos	ROBOS Y TENTATIVAS		HURTOS Y TENTATIVAS		OTROS DELITOS CONTRA LA PROPIEDAD	
	SNIC	SAT	SNIC	SAT	SNIC	SAT
Enero	217	245	178	166	165	120
Febrero	232	246	145	150	186	110
Marzo	265	240	154	121	188	139
Abril	297	293	180	165	213	147
Mayo	279	300	233	208	220	135
Junio	333	335	216	218	114	81
Julio	365	363	231	230	148	130
Agosto	382	378	266	265	145	111
Septiembre	337	338	217	216	151	113
Octubre	368	366	212	212	156	119
Noviembre	364	364	197	197	139	115
Diciembre	333	333	216	215	154	123
Total	3.772	3.801	2.445	2.363	1.979	1.443
Promedio	314		204		165	
Tasa c/100 mil hab.	912,79		591,67		478,90	

Aclaración: El sistema de alerta temprana (SAT) de delitos contra la propiedad se implementó a partir del año 2001. Es posible encontrar algunas inconsistencias en la información enviada por la policía que no han podido subsanarse.



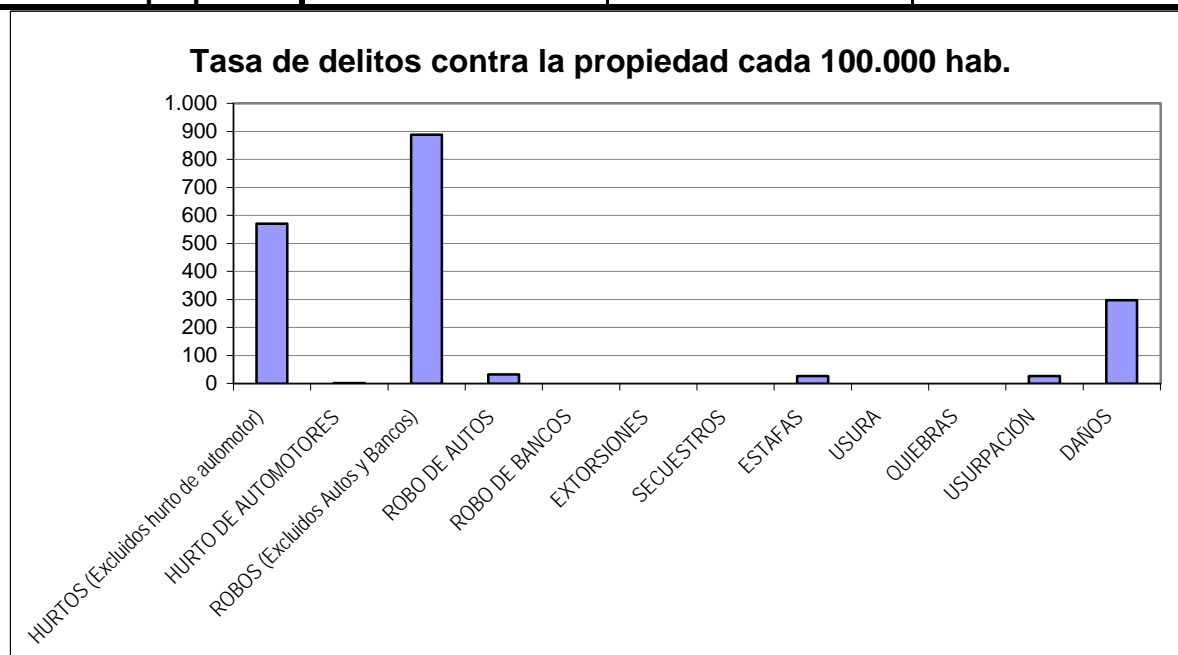
Reporte Anual del SAT - Delitos contra la Propiedad

Provincia de CHUBUT - Año 2002

Cuadro Resumen de Delitos contra la Propiedad

Cantidad de hechos, tasa cada 100.000 habitantes y porcentaje respecto del total

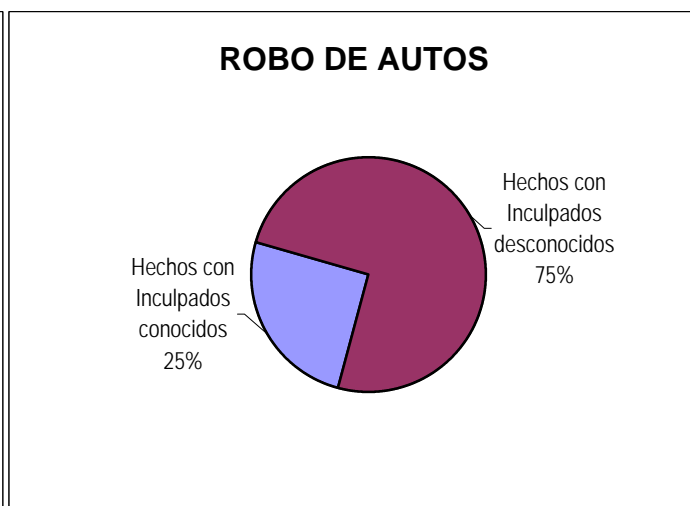
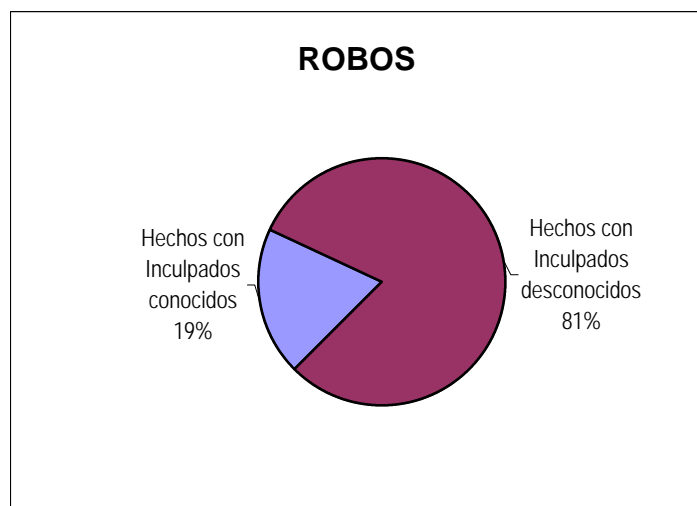
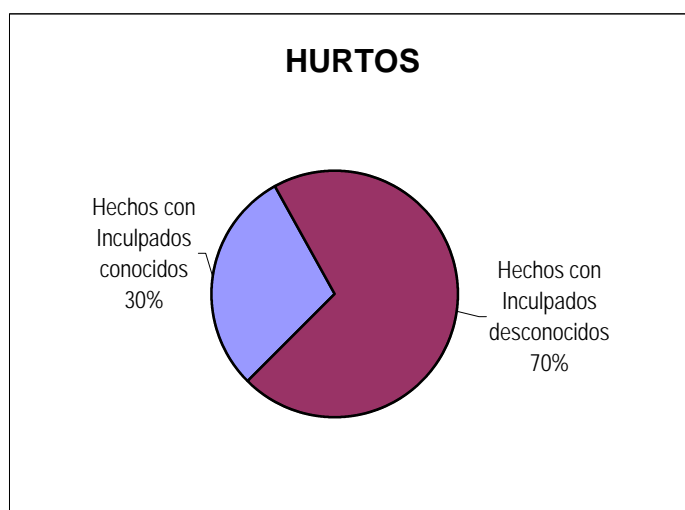
Delitos contra la Propiedad	Hechos	Tasa c/ 100.000 hab.	Porcentaje
HURTOS (Excluidos hurto de automotor)	2.358	570,62	31,0%
HURTO DE AUTOMOTORES	5	1,21	0,1%
ROBOS (Excluidos Autos y Bancos)	3.671	888,35	48,3%
ROBO DE AUTOS	130	31,46	1,7%
ROBO DE BANCOS	0	0,00	0,0%
EXTORSIONES	2	0,48	0,0%
SECUESTROS	1	0,24	0,0%
ESTAFAS	107	25,89	1,4%
USURA	0	0,00	0,0%
QUIEBRAS	0	0,00	0,0%
USURPACIÓN	107	25,89	1,4%
DAÑOS	1.226	296,68	16,1%
Total de delitos contra la propiedad	7.607	1.840,83	100%



Reporte Anual del SAT - Delitos contra la Propiedad Provincia de CHUBUT - Año 2002

Distribución de hurto, hurto de automotores, robo, robo de banco y robo de automotores según inculpados conocidos, desconocidos y total

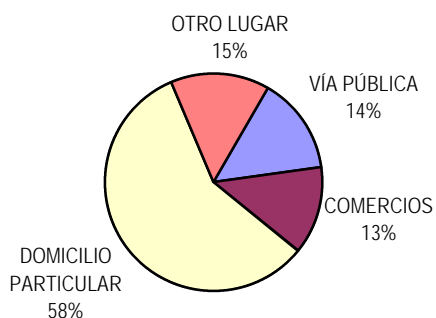
Delitos	Hechos con Inculpados conocidos	Tasa cada 100.000 hab.	Hechos con Inculpados desconocidos	Tasa cada 100.000 hab.	Cantidad Total de Hechos	Tasa cada 100.000 hab.
HURTOS (Excluidos hurto de automotor)	697	168,67	1661	401,95	2358	570,62
HURTO DE AUTOMOTORES	0	0,00	5	1,21	5	1,21
ROBOS (Excluidos Autos y Bancos)	712	172,30	2959	716,05	3671	888,35
ROBO DE AUTOS	33	7,99	97	23,47	130	31,46
ROBO DE BANCOS		0,00		0,00	0	0,00



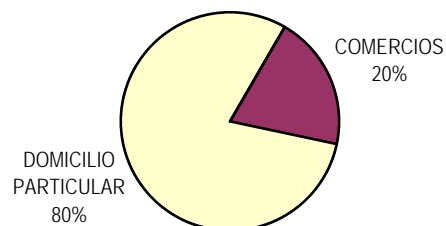
Distribución de hurto, hurto de automotores, robo y robo de automotores según tipo de lugar

Delitos	VÍA PÚBLICA	COMERCIOS	DOMICILIO PARTICULAR	OTRO LUGAR	Cantidad Total de Hechos
HURTOS (Excluidos hurto de automotor)	340	307	1358	345	2350
HURTO DE AUTOMOTORES	0	1	4	0	5
ROBOS (Excluidos Autos y Bancos)	571	605	1998	492	3666
ROBO DE AUTOS	77	4	40	9	130

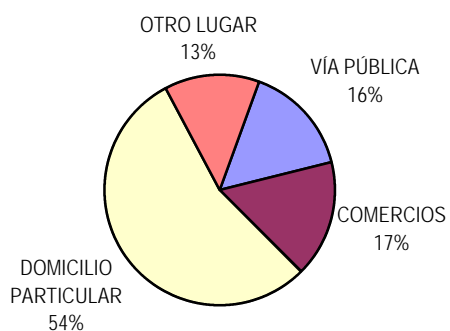
HURTOS



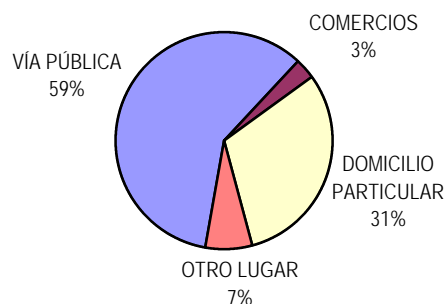
HURTOS DE AUTOMOTORES



ROBOS

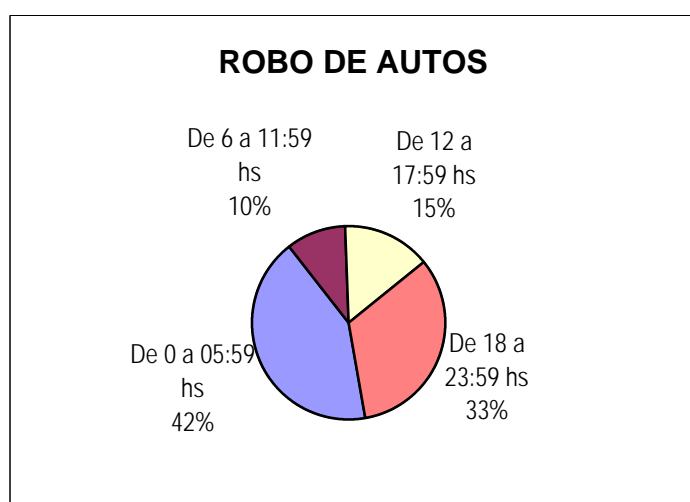
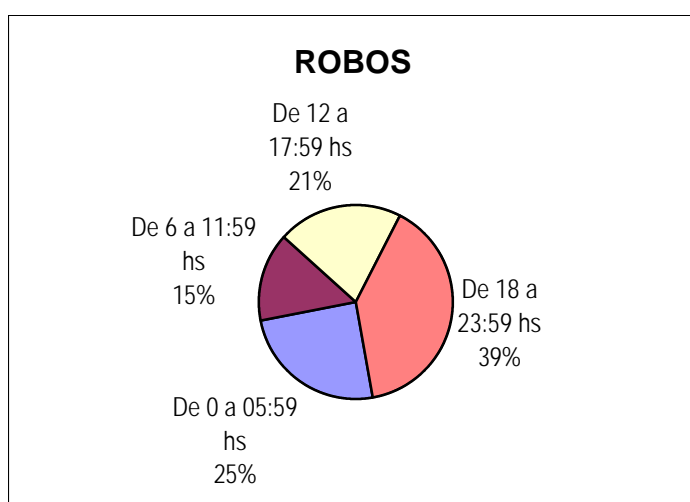
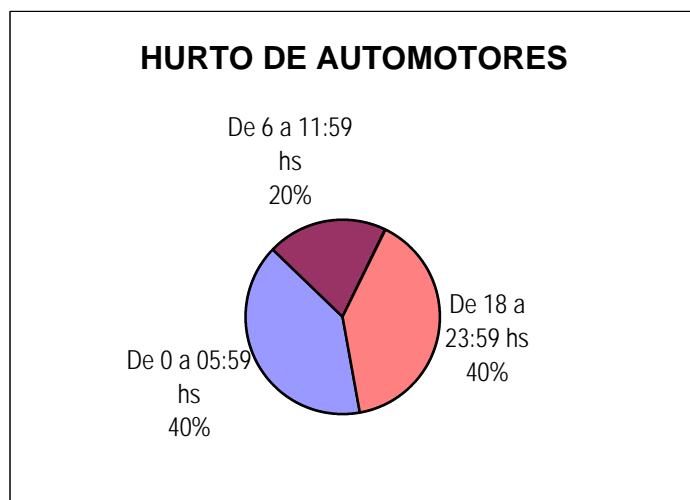
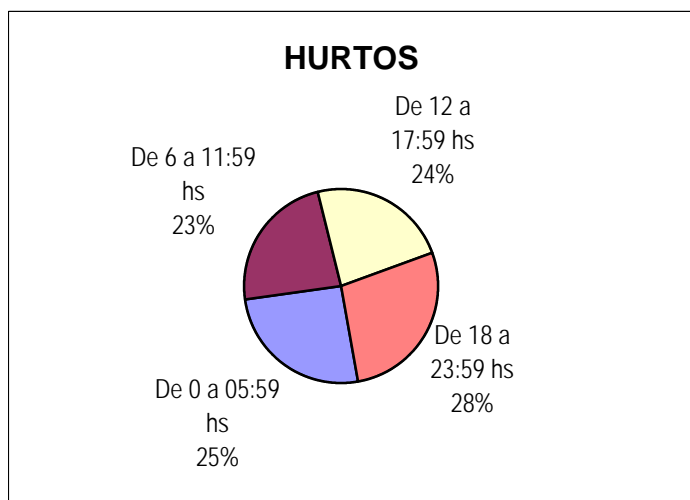


ROBO DE AUTOS



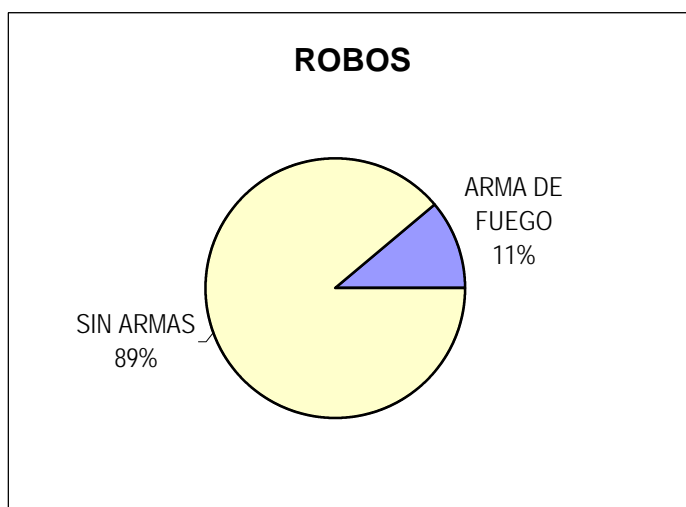
Distribución de hurto, hurto de automotores, robo y robo de automotores según horario

Delitos	De 0 a 05:59 hs	De 6 a 11:59 hs	De 12 a 17:59 hs	De 18 a 23:59 hs	Cantidad Total de Hechos
HURTOS (Excluidos hurto de automotor)	598	550	553	650	2351
HURTO DE AUTOMOTORES	2	1	0	2	5
ROBOS (Excluidos Autos y Bancos)	900	539	763	1453	3655
ROBO DE AUTOS	55	13	19	43	130
ROBO DE BANCOS					0



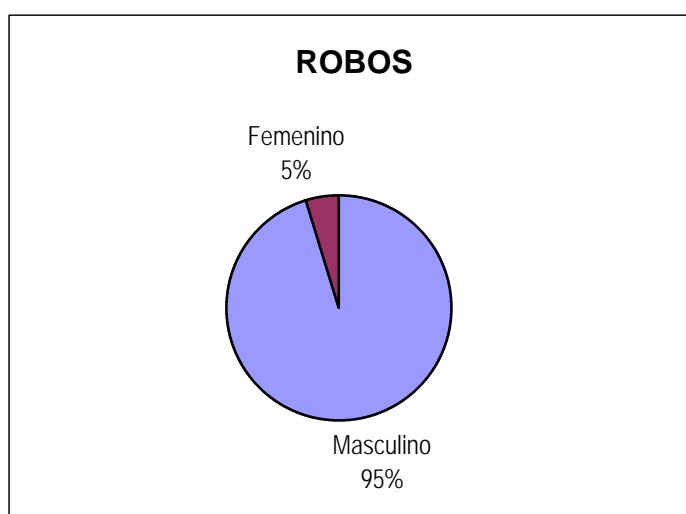
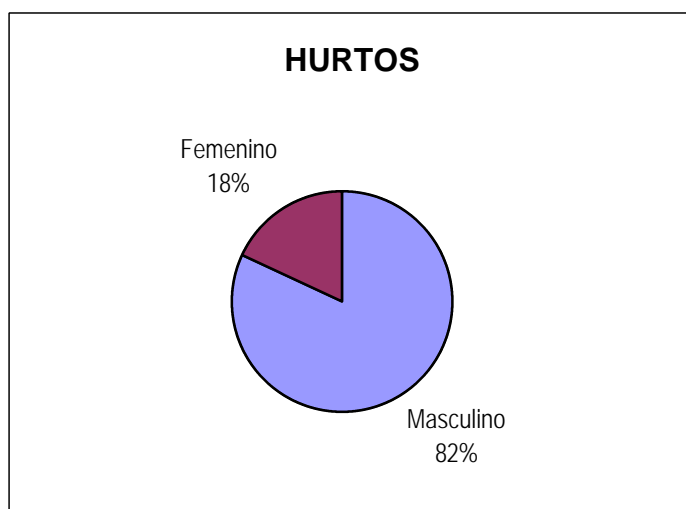
Distribución de robo y robo de automotores según arma

Delitos	ARMA DE FUEGO	OTRA ARMA	SIN ARMAS	Cantidad Total de Hechos
ROBOS (Excluidos Autos y Bancos)	391	3	3125	3519
ROBO DE AUTOS	0	0	111	111
ROBO DE BANCOS				0



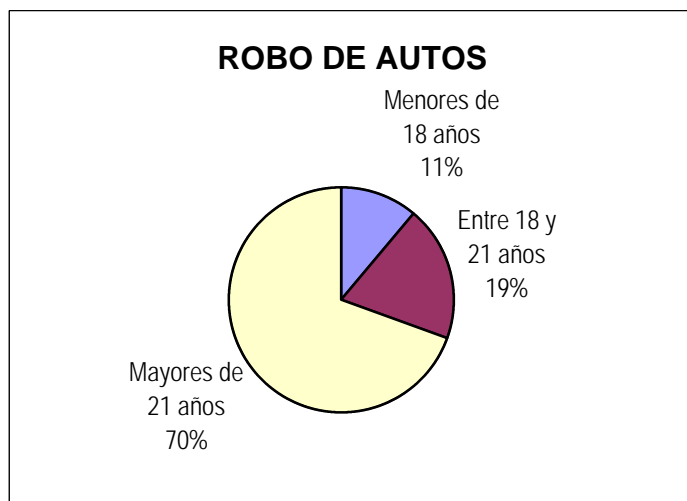
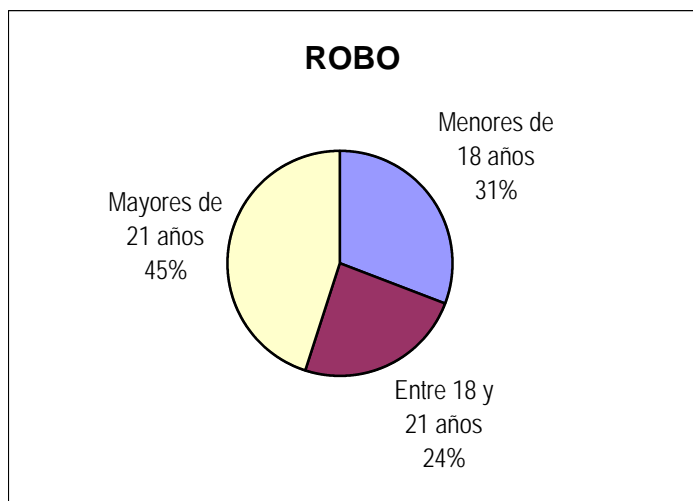
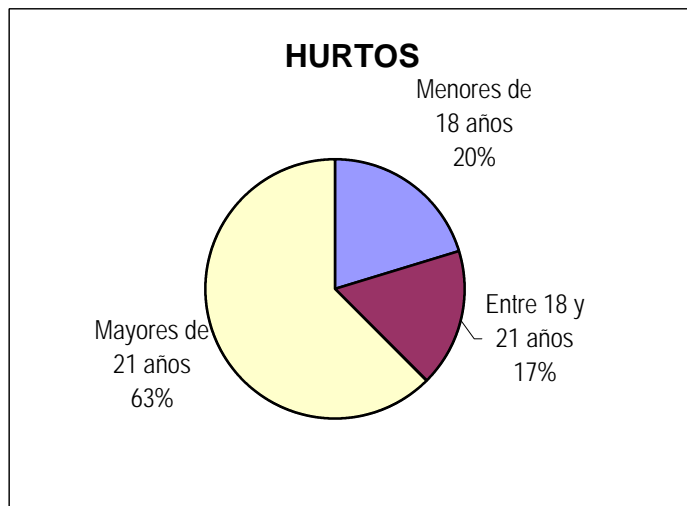
Distribución de inculpados conocidos según sexo

Delitos	Masculino	Femenino	Cantidad Total de Inculpados conocidos
HURTOS (Excluidos hurto de automotor)	759	168	927
HURTO DE AUTOMOTORES	0	0	0
ROBOS (Excluidos Autos y Bancos)	1088	55	1143
ROBO DE AUTOS	34	0	34
ROBO DE BANCOS			0



Distribución de inculpados conocidos según grupos de edad

Delitos	Menores de 18 años	Entre 18 y 21 años	Mayores de 21 años	Cantidad Total de Inculpados conocidos
HURTOS (Excluidos hurto de automotor)	187	159	580	926
HURTO DE AUTOMOTORES	0	0	0	0
ROBOS (Excluidos Autos y Bancos)	365	283	533	1181
ROBO DE AUTOS	4	7	25	36
ROBO DE BANCOS				0



DELITOS CONTRA LA PROPIEDAD

Ministerio de Justicia y Derechos Humanos de la Nación. Dirección Nacional de Política Criminal

Provincia: CHUBUT

Planilla Resumen Anual de Delitos contra la Propiedad

Mes Desde: Enero

AÑO

Mes Hasta: Diciembre

2002

HECHOS														DATOS DE LOS INculpADOS CONOCIDOS						
Tipo de Delito contra la Propiedad*	Cantidad de Hechos			Cantidad de hechos según TIPO DE LUGAR				Cantidad de hechos según HORARIO				Cantidad de hechos según ARMA			Cantidad de Inculpados según SEXO		Cantidad de Inculpados según EDADES			
	Hechos con Inculpados conocidos	Hechos con Inculpados desconocidos	Cantidad Total de Hechos	Hechos en Vía PÚBLICA (calle, plaza,etc)	Hechos en COMERCIOS	Hechos en DOMICILIO PARTICULAR	Hechos en OTRO LUGAR	De 0 a 05:59 hs	De 6 a 11:59 hs	De 12 a 17:59 hs	De 18 a 23:59 hs	Hechos con ARMA DE FUEGO	Hechos con OTRA ARMA	Hechos SIN ARMAS	Masculino	Femenino	Menores de 18 años	Entre de 18 y 21 años	Mayores de 21 años	
ITEMS 19 y 20	HURTOS (Excluye automotores)	697	1661	2358	340	307	1358	345	598	550	553	650	0	0	2345	759	168	187	159	580
	HURTO DE AUTOMOTORES	0	5	5	0	1	4	0	2	1	0	2	1	0	4	0	0	0	0	0
ROBO Y TENTATIVAS (ITEMS 15,16,17,18)	ROBOS (Excluir Autos y Bancos)	712	2959	3671	571	605	1998	492	900	539	763	1453	391	3	3125	1088	55	365	283	533
	ROBO DE AUTOS	33	97	130	77	4	40	9	55	13	19	43	0	0	111	34	0	4	7	25
	ROBO DE BANCOS			0																
OTROS DELITOS CONTRA LA PROPIEDAD (ITEM.21)	EXTORSIONES	0	2	2	Dirección Nacional de Política Criminal - Ministerio de Justicia, Seguridad y DD. HH.															
	SECUESTROS	0	1	1																
	ESTAFAS	46	61	107																
	USURA			0																
	QUIEBRAS			0																
	USURPACIÓN	66	41	107																
	DAÑOS	636	590	1226																

Provincia de CHUBUT - Año 2002

CANTIDAD DE SENTENCIAS CONDENATORIAS*: 274

DISTRIBUCIÓN DE HECHOS DELICTIVOS Y SENTENCIAS CONDENATORIAS
POR TIPO DE DELITO

Tipo de Delito	Año 2002		
	Cantidad de hechos delictivos	**Sentencias Condenatorias según delito	PORCENTAJE
<i>Homicidios Dolosos</i>	48	13	27,08%
Total de Delitos contra las personas	2.341	210	8,97%
<i>Robos</i>	3.772	103	2,73%
Total de Delitos contra la Propiedad	8.196	197	2,40%
Delitos contra el Honor	2	0	0,00%
Delitos contra la Honestidad	112	18	16,07%
Delitos contra el Estado Civil	1	0	0,00%
Delitos contra la Libertad	1.718	93	5,41%
Delitos contra la Seguridad Pública	123	56	45,53%
Delitos contra el Orden Público	17	0	0,00%
Delitos contra la Seguridad de la Nación	1	0	0,00%
Delitos contra los Poderes Públicos	0	0	
Delitos contra la Administración Pública	422	37	8,77%
Delitos contra la Fe Pública	113	20	17,70%
Delitos previstos en Leyes Especiales	204	11	5,39%
Delitos previstos en Ley 23.737	68	48	70,59%

* Los datos referidos a sentencias condenatorias en sede penal son suministrados por el Registro Nacional de Reincidencia y Estadística Criminal. No se incluyen las absoluciones.

** El total de esta columna no coincide con el total de sentencias condenatorias debido a que estas pueden incluir más de un delito.