

SISTEMA NACIONAL DE INFORMACIÓN CRIMINAL  
INFORME ANUAL 2001

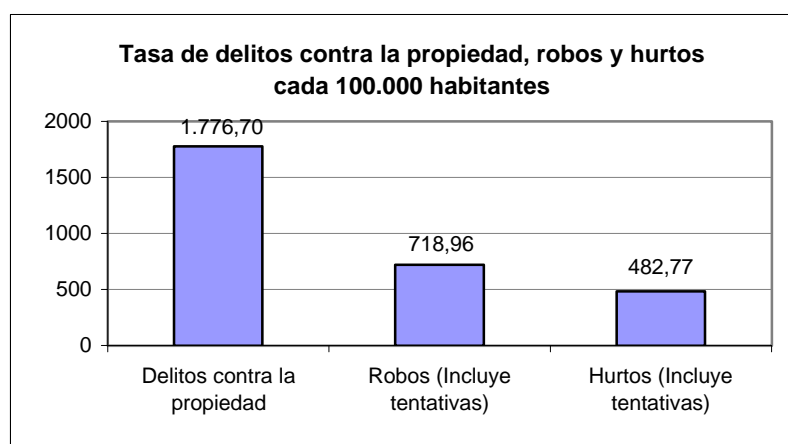
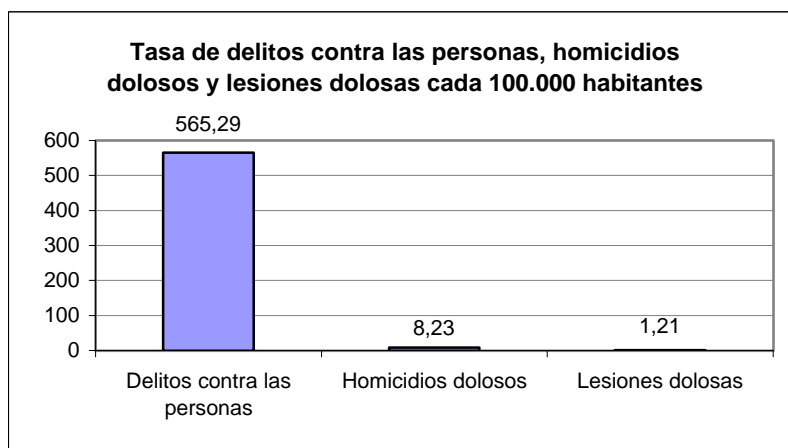
**CHUBUT**

HECHOS DELICTIVOS REGISTRADOS		CHUBUT	
TOTAL AÑO 2001			
Tipo de Delito	Total de hechos	Tasa cada 100.000 hab.	
<b>DELITOS CONTRA LAS PERSONAS</b>			
Homicidios dolosos	34	8,23	
Homicidios dolosos en grado de tentativa	32	7,74	
Homicidios culposos en accidentes de tránsito	13	3,15	
Homicidios culposos por otros hechos	0	0,00	
Lesiones dolosas	5	1,21	
Lesiones culposas en accidentes de tránsito	203	49,12	
Lesiones culposas por otros hechos	0	0,00	
Otros delitos contra las personas	2.049	495,84	
<b>Total de delitos contra las personas</b>	<b>2.336</b>	<b>565,29</b>	
<b>DELITOS CONTRA LA INTEGRIDAD SEXUAL Y EL HONOR</b>			
Delitos contra el honor	1	0,24	
Violaciones	32	7,74	
Otros delitos contra la integridad sexual	85	20,57	
<b>Total de delitos contra la integridad sexual y el honor</b>	<b>118</b>	<b>28,56</b>	
<b>DELITOS CONTRA LA LIBERTAD</b>			
Amenazas	1.294	313,14	
Otros delitos contra la libertad	344	83,25	
<b>Total de delitos contra la libertad</b>	<b>1.638</b>	<b>396,38</b>	
<b>DELITOS CONTRA LA PROPIEDAD</b>			
Robos y tentativas de robo (excluye los agravados por el resultado de lesiones y/o muertes)	2.966	717,75	
Robos agravados y tentativas de robo agravado por el resultado de lesiones y/o muerte.	5	1,21	
Hurtos y tentativa de hurto.	1.995	482,77	
Otros delitos contra la propiedad	2.376	574,97	
<b>Total de delitos contra la propiedad</b>	<b>7.342</b>	<b>1.776,70</b>	
<b>DELITOS CONTRA EL ESTADO Y LA COMUNIDAD</b>			
Delitos contra la seguridad pública	136	32,91	
Delitos contra el orden público	3	0,73	
Delitos contra la seguridad de la nación	0	0,00	
Delitos contra los poderes públicos y el orden constitucional	1	0,24	
Delitos contra la administración pública	359	86,88	
Delitos contra la fe pública	180	43,56	
<b>Total de delitos contra el estado y la comunidad</b>	<b>679</b>	<b>164,31</b>	
<b>DELITOS CONTRA EL ESTADO CIVIL</b>			
<b>LEY 23.737 (estupefacientes)</b>	<b>45</b>	<b>10,89</b>	
<b>OTROS DELITOS PREVISTOS EN LEYES ESPECIALES</b>	<b>119</b>	<b>28,80</b>	
<b>TOTAL DE HECHOS DELICTIVOS</b>		<b>12.278</b>	<b>2.971,18</b>

## CHUBUT

### TASAS DE HECHOS DELICTIVOS, DELITOS CONTRA LAS PERSONAS, HOMICIDIOS DOLOSOS Y LESIONES DOLOSAS, DELITOS CONTRA LA PROPIEDAD, ROBOS Y AÑO 2001

TIPO DE DELITO	CANTIDAD	TASA CADA 100.000 HAB.
<b>Total de Hechos Delictivos</b>	<b>12.278</b>	<b>2.971,18</b>
<i>Delitos contra las personas</i>	2.336	565,29
Homicidios dolosos	34	8,23
Lesiones dolosas	5	1,21
<i>Delitos contra la propiedad</i>	7.342	1.776,70
Robos (Incluye tentativas)	2.971	718,96
Hurtos (Incluye tentativas)	1.995	482,77

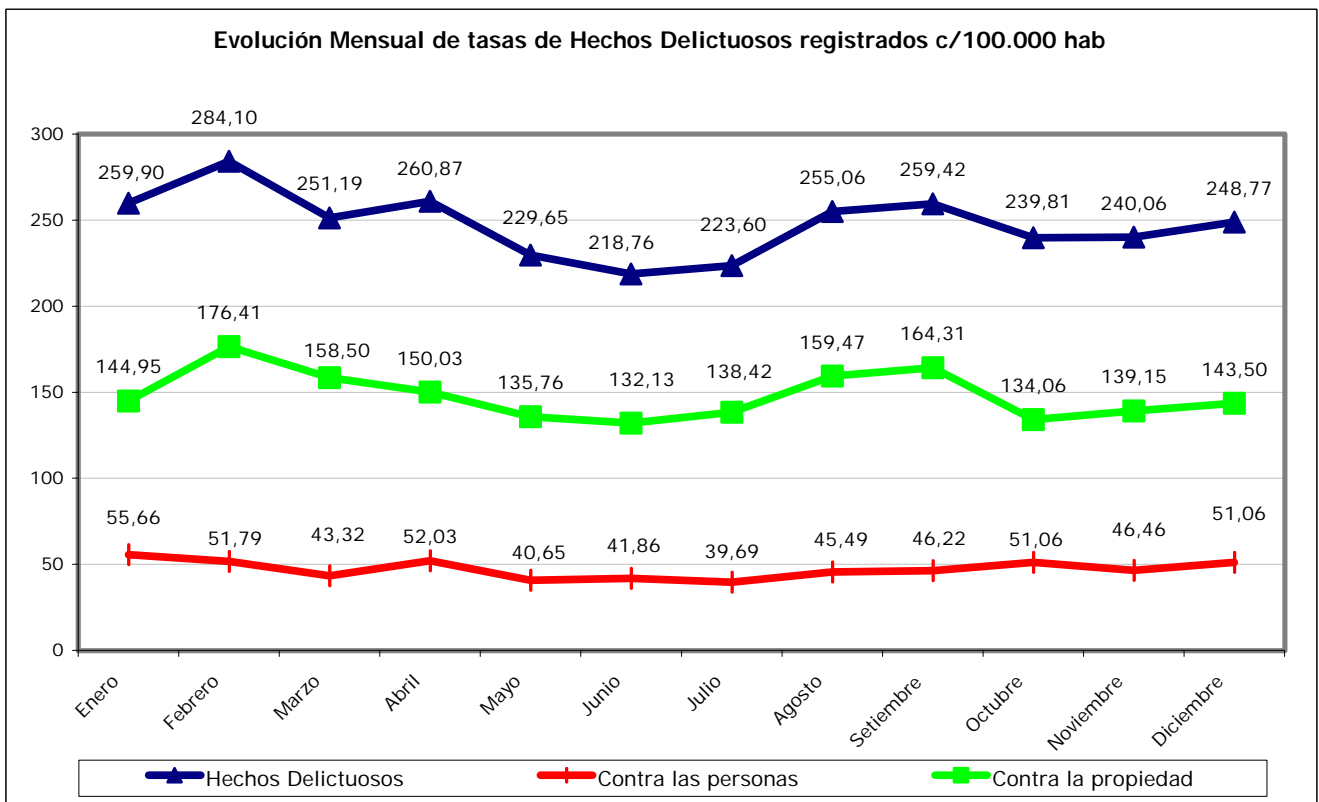


# CHUBUT

**Evolución mensual de Hechos Delictuosos registrados - Año 2001**

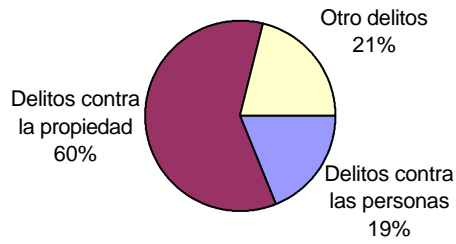
Delito	Enero		Febrero		Marzo		Abril		Mayo		Junio	
	V.Abs.	Tasa	V.Abs.	Tasa	V.Abs.	Tasa	V.Abs.	Tasa	V.Abs.	Tasa	V.Abs.	Tasa
Hechos Delictuosos	1.074	259,90	1.174	284,10	1.038	251,19	1.078	260,87	949	229,65	904	218,76
Contra las personas	230	55,66	214	51,79	179	43,32	215	52,03	168	40,65	173	41,86
Homicidios Dolosos	5	1,21	3	0,73	4	0,97	1	0,24	4	0,97	3	0,73
Lesiones Dolosas	1	0,24	0	0,00	0	0,00	0	0,00	0	0,00	0	0,00
Contra la propiedad	599	144,95	729	176,41	655	158,50	620	150,03	561	135,76	546	132,13
Robos (con tentativa)	272	65,82	258	62,43	290	70,18	235	56,87	218	52,75	248	60,01
Hurtos (con tentativa)	158	38,23	156	37,75	186	45,01	156	37,75	142	34,36	127	30,73

Delito	Julio		Agosto		Setiembre		Octubre		Noviembre		Diciembre	
	V.Abs.	Tasa	V.Abs.	Tasa	V.Abs.	Tasa	V.Abs.	Tasa	V.Abs.	Tasa	V.Abs.	Tasa
Hechos Delictuosos	924	223,60	1.054	255,06	1.072	259,42	991	239,81	992	240,06	1.028	248,77
Contra las personas	164	39,69	188	45,49	191	46,22	211	51,06	192	46,46	211	51,06
Homicidios Dolosos	3	0,73	1	0,24	2	0,48	4	0,97	0	0,00	4	0,97
Lesiones Dolosas	1	0,24	0	0,00	0	0,00	2	0,48	1	0,24	0	0,00
Contra la propiedad	572	138,42	659	159,47	679	164,31	554	134,06	575	139,15	593	143,50
Robos (con tentativa)	253	61,22	240	58,08	232	56,14	213	51,54	239	57,84	273	66,06
Hurtos (con tentativa)	150	36,30	239	57,84	261	63,16	147	35,57	147	35,57	126	30,49

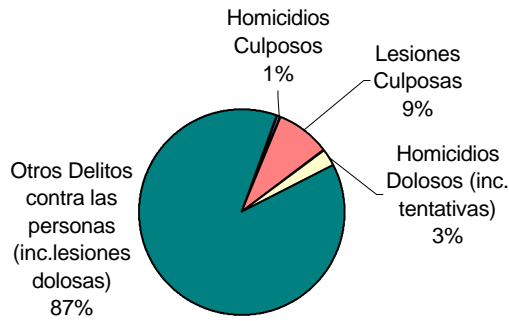


# CHUBUT Año 2001

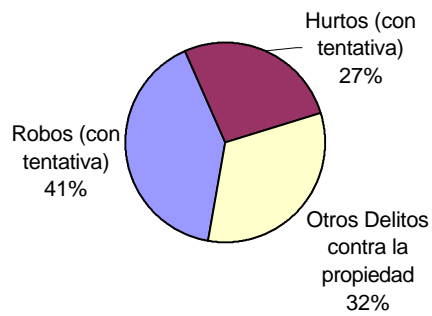
## Distribución de hechos delictivos registrados



## Distribución de delitos contra las personas



## Distribución de delitos contra la propiedad



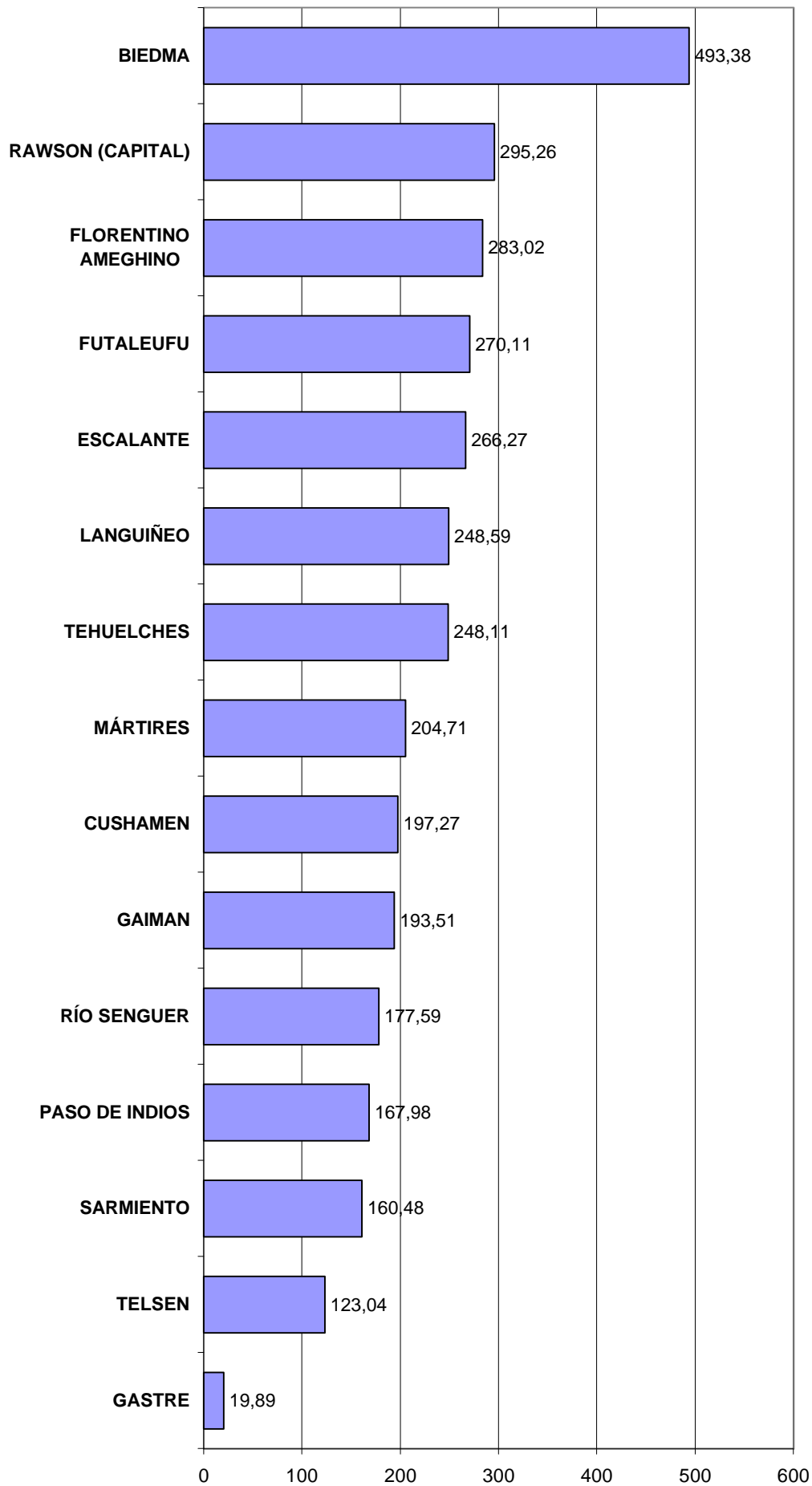
## Distribución de otros hechos delictivos registrados



Delitos contra las Personas, contra la Honestidad y el Honor - HECHOS Y VICTIMAS		CHUBUT							
AÑO 2001									
Tipo de Delito	HECHOS		VICTIMAS						
	Total de Hechos	Tasa de Hechos c/100.000 hab.	Masculino	Tasa de Víctimas Masculinas c/100.000 hab.	Femenino	Tasa de Víctimas Femeninas c/100.000 hab.	No Consta	Total Víctimas	Tasa del total de Víctimas c/100.000 hab.
<b>DELITOS CONTRA LAS PERSONAS</b>									
Homicidios dolosos	34	8,23	28	13,52	1	0,49	0	29	7,02
Homicidios dolosos en grado de tentativa	32	7,74	33	15,94	1	0,49	0	34	8,23
Homicidios culposos en accidentes de tránsito	13	3,15	12	5,80	2	0,97	0	14	3,39
Homicidios culposos por otros hechos	0	0,00	0	0,00	0	0,00	0	0	0,00
Lesiones dolosas	5	1,21	7	3,38	0	0,00	0	7	1,69
Lesiones culposas en accidentes de tránsito	203	49,12	143	69,06	70	33,95	0	213	51,54
Lesiones culposas por otros hechos	0	0,00	0	0,00	0	0,00	0	0	0,00
Otros delitos contra las personas	2.049	495,84	943	455,44	778	377,33	2	1.723	416,95
<b>Total de delitos contra las personas</b>	<b>2.336</b>	<b>565,29</b>	<b>1.166</b>	<b>563,14</b>	<b>852</b>	<b>413,22</b>	<b>2</b>	<b>2.020</b>	<b>488,82</b>
<b>DELITOS CONTRA LA INTEGRIDAD SEXUAL Y EL HONOR</b>									
Delitos contra el honor	1	0,24	0	0,00	0	0,00	0	0	0,00
Violaciones	32	7,74	2	0,97	26	12,61	0	28	6,78
Otros delitos contra la integridad sexual	85	20,57	8	3,86	69	33,47	0	77	18,63
<b>Total de delitos contra la integridad sexual y el honor</b>	<b>118</b>	<b>28,56</b>	<b>10</b>	<b>4,83</b>	<b>95</b>	<b>46,08</b>	<b>0</b>	<b>105</b>	<b>25,41</b>
<b>TOTALES</b>	<b>2.454</b>	<b>593,85</b>	<b>1.176</b>	<b>567,97</b>	<b>947</b>	<b>459,30</b>	<b>2</b>	<b>2.125</b>	<b>514,23</b>



## Tasas de Hechos Delictivos registrados cada 10.000 hab. por Departamento



# PLANILLA DE FRECUENCIAS SNIC POR DEPARTAMENTOS

DELITOS	FRECUENCIA	TASA C/10000 Hab.
<b>BIEDMA</b>		
<b>DELITOS CONTRA LAS PERSONAS</b>		
Homicidios dolosos	5	0,85
Homicidios dolosos en grado de tentativa	4	0,68
Homicidios culposos en accidentes de tránsito	3	0,51
Homicidios culposos por otros hechos	0	0,00
Lesiones dolosas	0	0,00
Lesiones culposas en accidentes de tránsito	44	7,50
Lesiones culposas por otros hechos	0	0,00
Otros delitos contra las personas	344	58,63
<b>Total de delitos contra las personas</b>	<b>400</b>	<b>68,17</b>
<b>DELITOS CONTRA LA INTEGRIDAD SEXUAL Y EL HONOR</b>		
Delitos contra el honor	0	0,00
Violaciones	1	0,17
Otros delitos contra la integridad sexual	22	3,75
<b>Total de delitos contra la integridad sexual y el honor</b>	<b>23</b>	<b>3,92</b>
<b>DELITOS CONTRA LA LIBERTAD</b>		
Amenazas	224	38,18
Otros delitos contra la libertad	74	12,61
<b>Total de delitos contra la libertad</b>	<b>298</b>	<b>50,79</b>
<b>DELITOS CONTRA LA PROPIEDAD</b>		
Robos y tentativas de robo (ex. los agrav. por el res. de lesiones y/o muertes)	973	165,82
Robos agrav. y tentativas de robo agrav. por el res. de lesiones y/o muerte.	0	0,00
Hurtos y tentativa de hurto.	465	79,25
Otros delitos contra la propiedad	531	90,50
<b>Total de delitos contra la propiedad</b>	<b>1969</b>	<b>335,57</b>
<b>DELITOS CONTRA EL ESTADO Y LA COMUNIDAD</b>		
Delitos contra la seguridad pública	35	5,96
Delitos contra el orden público	0	0,00
Delitos contra la seguridad de la nación	0	0,00
Delitos contra los poderes públicos y el orden constitucional	0	0,00
Delitos contra la administración pública	85	14,49
Delitos contra la fe pública	49	8,35
<b>Total de delitos contra el estado y la comunidad</b>	<b>169</b>	<b>28,80</b>
<b>DELITOS CONTRA EL ESTADO CIVIL</b>		
<b>LEY 23.737 (estupefacientes)</b>	<b>21</b>	<b>3,58</b>
<b>OTROS DELITOS PREVISTOS EN LEYES ESPECIALES</b>		
<b>TOTAL DE HECHOS DELICTUOSOS</b>	<b>2895</b>	<b>493,38</b>

<b>CUSHAMEN</b>		
<b>DELITOS CONTRA LAS PERSONAS</b>		
Homicidios dolosos	2	1,17
Homicidios dolosos en grado de tentativa	2	1,17
Homicidios culposos en accidentes de tránsito	0	0,00
Homicidios culposos por otros hechos	0	0,00
Lesiones dolosas	0	0,00
Lesiones culposas en accidentes de tránsito	4	2,33
Lesiones culposas por otros hechos	0	0,00
Otros delitos contra las personas	58	33,85
<b>Total de delitos contra las personas</b>	<b>66</b>	<b>38,52</b>
<b>DELITOS CONTRA LA INTEGRIDAD SEXUAL Y EL HONOR</b>		
Delitos contra el honor	1	0,58
Violaciones	2	1,17
Otros delitos contra la integridad sexual	3	1,75
<b>Total de delitos contra la integridad sexual y el honor</b>	<b>6</b>	<b>3,50</b>
<b>DELITOS CONTRA LA LIBERTAD</b>		
Amenazas	24	14,01
Otros delitos contra la libertad	9	5,25
<b>Total de delitos contra la libertad</b>	<b>33</b>	<b>19,26</b>
<b>DELITOS CONTRA LA PROPIEDAD</b>		
Robos y tentativas de robo (ex. los agrav. por el res. de lesiones y/o muertes)	57	33,27
Robos agrav. y tentativas de robo agrav. por el res. de lesiones y/o muerte.	4	2,33
Hurtos y tentativa de hurto.	60	35,02
Otros delitos contra la propiedad	93	54,28
<b>Total de delitos contra la propiedad</b>	<b>214</b>	<b>124,90</b>
<b>DELITOS CONTRA EL ESTADO Y LA COMUNIDAD</b>		
Delitos contra la seguridad pública	9	5,25
Delitos contra el orden público	0	0,00
Delitos contra la seguridad de la nación	0	0,00
Delitos contra los poderes públicos y el orden constitucional	0	0,00
Delitos contra la administración pública	4	2,33
Delitos contra la fe pública	5	2,92
<b>Total de delitos contra el estado y la comunidad</b>	<b>18</b>	<b>10,51</b>
<b>DELITOS CONTRA EL ESTADO CIVIL</b>		
<b>LEY 23.737 (estupefacientes)</b>	<b>1</b>	<b>0,58</b>
<b>OTROS DELITOS PREVISTOS EN LEYES ESPECIALES</b>		
<b>TOTAL DE HECHOS DELICTUOSOS</b>	<b>338</b>	<b>197,27</b>



DELITOS	FRECUENCIA	TASA C/10000 Hab.
<b>ESCALANTE</b>		
<b>DELITOS CONTRA LAS PERSONAS</b>		
Homicidios dolosos	6	0,42
Homicidios dolosos en grado de tentativa	3	0,21
Homicidios culposos en accidentes de tránsito	5	0,35
Homicidios culposos por otros hechos	0	0,00
Lesiones dolosas	0	0,00
Lesiones culposas en accidentes de tránsito	56	3,90
Lesiones culposas por otros hechos	0	0,00
Otros delitos contra las personas	737	51,29
<b>Total de delitos contra las personas</b>	<b>807</b>	<b>56,16</b>
<b>DELITOS CONTRA LA INTEGRIDAD SEXUAL Y EL HONOR</b>		
Delitos contra el honor	0	0,00
Violaciones	12	0,84
Otros delitos contra la integridad sexual	25	1,74
<b>Total de delitos contra la integridad sexual y el honor</b>	<b>37</b>	<b>2,58</b>
<b>DELITOS CONTRA LA LIBERTAD</b>		
Amenazas	455	31,67
Otros delitos contra la libertad	102	7,10
<b>Total de delitos contra la libertad</b>	<b>557</b>	<b>38,76</b>
<b>DELITOS CONTRA LA PROPIEDAD</b>		
Robos y tentativas de robo (ex. los agrav. por el res. de lesiones y/o muertes)	861	59,92
Robos agrav. y tentativas de robo agrav. por el res. de lesiones y/o muerte.	0	0,00
Hurtos y tentativa de hurto.	693	48,23
Otros delitos contra la propiedad	642	44,68
<b>Total de delitos contra la propiedad</b>	<b>2196</b>	<b>152,83</b>
<b>DELITOS CONTRA EL ESTADO Y LA COMUNIDAD</b>		
Delitos contra la seguridad pública	35	2,44
Delitos contra el orden público	1	0,07
Delitos contra la seguridad de la nación	0	0,00
Delitos contra los poderes públicos y el orden constitucional	0	0,00
Delitos contra la administración pública	110	7,66
Delitos contra la fe pública	20	1,39
<b>Total de delitos contra el estado y la comunidad</b>	<b>166</b>	<b>11,55</b>
<b>DELITOS CONTRA EL ESTADO CIVIL</b>		
	<b>0</b>	<b>0,00</b>
<b>LEY 23.737 (estupefacientes)</b>	<b>19</b>	<b>1,32</b>
<b>OTROS DELITOS PREVISTOS EN LEYES ESPECIALES</b>	<b>44</b>	<b>3,06</b>
<b>TOTAL DE HECHOS DELICTUOSOS</b>	<b>3826</b>	<b>266,27</b>

<b>FLORENTINO AMEGHINO</b>		
<b>DELITOS CONTRA LAS PERSONAS</b>		
Homicidios dolosos	0	0,00
Homicidios dolosos en grado de tentativa	0	0,00
Homicidios culposos en accidentes de tránsito	0	0,00
Homicidios culposos por otros hechos	0	0,00
Lesiones dolosas	0	0,00
Lesiones culposas en accidentes de tránsito	7	47,17
Lesiones culposas por otros hechos	0	0,00
Otros delitos contra las personas	6	40,43
<b>Total de delitos contra las personas</b>	<b>13</b>	<b>87,60</b>
<b>DELITOS CONTRA LA INTEGRIDAD SEXUAL Y EL HONOR</b>		
Delitos contra el honor	0	0,00
Violaciones	0	0,00
Otros delitos contra la integridad sexual	0	0,00
<b>Total de delitos contra la integridad sexual y el honor</b>	<b>0</b>	<b>0,00</b>
<b>DELITOS CONTRA LA LIBERTAD</b>		
Amenazas	3	20,22
Otros delitos contra la libertad	1	6,74
<b>Total de delitos contra la libertad</b>	<b>4</b>	<b>26,95</b>
<b>DELITOS CONTRA LA PROPIEDAD</b>		
Robos y tentativas de robo (ex. los agrav. por el res. de lesiones y/o muertes)	4	26,95
Robos agrav. y tentativas de robo agrav. por el res. de lesiones y/o muerte.	0	0,00
Hurtos y tentativa de hurto.	5	33,69
Otros delitos contra la propiedad	8	53,91
<b>Total de delitos contra la propiedad</b>	<b>17</b>	<b>114,56</b>
<b>DELITOS CONTRA EL ESTADO Y LA COMUNIDAD</b>		
Delitos contra la seguridad pública	2	13,48
Delitos contra el orden público	0	0,00
Delitos contra la seguridad de la nación	0	0,00
Delitos contra los poderes públicos y el orden constitucional	0	0,00
Delitos contra la administración pública	1	6,74
Delitos contra la fe pública	4	26,95
<b>Total de delitos contra el estado y la comunidad</b>	<b>7</b>	<b>47,17</b>
<b>DELITOS CONTRA EL ESTADO CIVIL</b>		
	<b>0</b>	<b>0,00</b>
<b>LEY 23.737 (estupefacientes)</b>	<b>0</b>	<b>0,00</b>
<b>OTROS DELITOS PREVISTOS EN LEYES ESPECIALES</b>	<b>1</b>	<b>6,74</b>
<b>TOTAL DE HECHOS DELICTUOSOS</b>	<b>42</b>	<b>283,02</b>

DELITOS	FRECUENCIA	TASA C/10000 Hab.
<b>FUTALEUFU</b>		
<b>DELITOS CONTRA LAS PERSONAS</b>		
Homicidios dolosos	6	1,60
Homicidios dolosos en grado de tentativa	7	1,86
Homicidios culposos en accidentes de tránsito	0	0,00
Homicidios culposos por otros hechos	0	0,00
Lesiones dolosas	0	0,00
Lesiones culposas en accidentes de tránsito	13	3,46
Lesiones culposas por otros hechos	0	0,00
Otros delitos contra las personas	179	47,68
<b>Total de delitos contra las personas</b>	<b>205</b>	<b>54,61</b>
<b>DELITOS CONTRA LA INTEGRIDAD SEXUAL Y EL HONOR</b>		
Delitos contra el honor	0	0,00
Violaciones	6	1,60
Otros delitos contra la integridad sexual	4	1,07
<b>Total de delitos contra la integridad sexual y el honor</b>	<b>10</b>	<b>2,66</b>
<b>DELITOS CONTRA LA LIBERTAD</b>		
Amenazas	100	26,64
Otros delitos contra la libertad	40	10,66
<b>Total de delitos contra la libertad</b>	<b>140</b>	<b>37,29</b>
<b>DELITOS CONTRA LA PROPIEDAD</b>		
Robos y tentativas de robo (ex. los agrav. por el res. de lesiones y/o muertes)	227	60,47
Robos agrav. y tentativas de robo agrav. por el res. de lesiones y/o muerte.	0	0,00
Hurtos y tentativa de hurto.	178	47,42
Otros delitos contra la propiedad	193	51,41
<b>Total de delitos contra la propiedad</b>	<b>598</b>	<b>159,30</b>
<b>DELITOS CONTRA EL ESTADO Y LA COMUNIDAD</b>		
Delitos contra la seguridad pública	17	4,53
Delitos contra el orden público	0	0,00
Delitos contra la seguridad de la nación	0	0,00
Delitos contra los poderes públicos y el orden constitucional	0	0,00
Delitos contra la administración pública	19	5,06
Delitos contra la fe pública	12	3,20
<b>Total de delitos contra el estado y la comunidad</b>	<b>48</b>	<b>12,79</b>
<b>DELITOS CONTRA EL ESTADO CIVIL</b>		
	<b>0</b>	<b>0,00</b>
<b>LEY 23.737 (estupefacientes)</b>	<b>0</b>	<b>0,00</b>
<b>OTROS DELITOS PREVISTOS EN LEYES ESPECIALES</b>	<b>13</b>	<b>3,46</b>
<b>TOTAL DE HECHOS DELICTUOSOS</b>	<b>1014</b>	<b>270,11</b>

<b>GAIMAN</b>		
<b>DELITOS CONTRA LAS PERSONAS</b>		
Homicidios dolosos	0	0,00
Homicidios dolosos en grado de tentativa	1	1,04
Homicidios culposos en accidentes de tránsito	0	0,00
Homicidios culposos por otros hechos	0	0,00
Lesiones dolosas	0	0,00
Lesiones culposas en accidentes de tránsito	1	1,04
Lesiones culposas por otros hechos	0	0,00
Otros delitos contra las personas	41	42,66
<b>Total de delitos contra las personas</b>	<b>43</b>	<b>44,74</b>
<b>DELITOS CONTRA LA INTEGRIDAD SEXUAL Y EL HONOR</b>		
Delitos contra el honor	0	0,00
Violaciones	3	3,12
Otros delitos contra la integridad sexual	1	1,04
<b>Total de delitos contra la integridad sexual y el honor</b>	<b>4</b>	<b>4,16</b>
<b>DELITOS CONTRA LA LIBERTAD</b>		
Amenazas	22	22,89
Otros delitos contra la libertad	9	9,36
<b>Total de delitos contra la libertad</b>	<b>31</b>	<b>32,25</b>
<b>DELITOS CONTRA LA PROPIEDAD</b>		
Robos y tentativas de robo (ex. los agrav. por el res. de lesiones y/o muertes)	29	30,17
Robos agrav. y tentativas de robo agrav. por el res. de lesiones y/o muerte.	0	0,00
Hurtos y tentativa de hurto.	22	22,89
Otros delitos contra la propiedad	42	43,70
<b>Total de delitos contra la propiedad</b>	<b>93</b>	<b>96,75</b>
<b>DELITOS CONTRA EL ESTADO Y LA COMUNIDAD</b>		
Delitos contra la seguridad pública	3	3,12
Delitos contra el orden público	0	0,00
Delitos contra la seguridad de la nación	0	0,00
Delitos contra los poderes públicos y el orden constitucional	0	0,00
Delitos contra la administración pública	7	7,28
Delitos contra la fe pública	1	1,04
<b>Total de delitos contra el estado y la comunidad</b>	<b>11</b>	<b>11,44</b>
<b>DELITOS CONTRA EL ESTADO CIVIL</b>		
	<b>0</b>	<b>0,00</b>
<b>LEY 23.737 (estupefacientes)</b>	<b>0</b>	<b>0,00</b>
<b>OTROS DELITOS PREVISTOS EN LEYES ESPECIALES</b>	<b>4</b>	<b>4,16</b>
<b>TOTAL DE HECHOS DELICTUOSOS</b>	<b>186</b>	<b>193,51</b>

DELITOS	FRECUENCIA	TASA C/10000 Hab.
<b>GASTRE</b>		
<b>DELITOS CONTRA LAS PERSONAS</b>		
Homicidios dolosos	0	0,00
Homicidios dolosos en grado de tentativa	0	0,00
Homicidios culposos en accidentes de tránsito	0	0,00
Homicidios culposos por otros hechos	0	0,00
Lesiones dolosas	0	0,00
Lesiones culposas en accidentes de tránsito	0	0,00
Lesiones culposas por otros hechos	0	0,00
Otros delitos contra las personas	2	13,26
<b>Total de delitos contra las personas</b>	<b>2</b>	<b>13,26</b>
<b>DELITOS CONTRA LA INTEGRIDAD SEXUAL Y EL HONOR</b>		
Delitos contra el honor	0	0,00
Violaciones	0	0,00
Otros delitos contra la integridad sexual	0	0,00
<b>Total de delitos contra la integridad sexual y el honor</b>	<b>0</b>	<b>0,00</b>
<b>DELITOS CONTRA LA LIBERTAD</b>		
Amenazas	0	0,00
Otros delitos contra la libertad	0	0,00
<b>Total de delitos contra la libertad</b>	<b>0</b>	<b>0,00</b>
<b>DELITOS CONTRA LA PROPIEDAD</b>		
Robos y tentativas de robo (ex. los agrav. por el res. de lesiones y/o muertes)	0	0,00
Robos agrav. y tentativas de robo agrav. por el res. de lesiones y/o muerte.	0	0,00
Hurtos y tentativa de hurto.	1	6,63
Otros delitos contra la propiedad	0	0,00
<b>Total de delitos contra la propiedad</b>	<b>1</b>	<b>6,63</b>
<b>DELITOS CONTRA EL ESTADO Y LA COMUNIDAD</b>		
Delitos contra la seguridad pública	0	0,00
Delitos contra el orden público	0	0,00
Delitos contra la seguridad de la nación	0	0,00
Delitos contra los poderes públicos y el orden constitucional	0	0,00
Delitos contra la administración pública	0	0,00
Delitos contra la fe pública	0	0,00
<b>Total de delitos contra el estado y la comunidad</b>	<b>0</b>	<b>0,00</b>
<b>DELITOS CONTRA EL ESTADO CIVIL</b>	<b>0</b>	<b>0,00</b>
<b>LEY 23.737 (estupefacientes)</b>	<b>0</b>	<b>0,00</b>
<b>OTROS DELITOS PREVISTOS EN LEYES ESPECIALES</b>	<b>0</b>	<b>0,00</b>
<b>TOTAL DE HECHOS DELICTUOSOS</b>	<b>3</b>	<b>19,89</b>

<b>LANGUINEO</b>		
<b>DELITOS CONTRA LAS PERSONAS</b>		
Homicidios dolosos	2	6,63
Homicidios dolosos en grado de tentativa	0	0,00
Homicidios culposos en accidentes de tránsito	0	0,00
Homicidios culposos por otros hechos	0	0,00
Lesiones dolosas	0	0,00
Lesiones culposas en accidentes de tránsito	1	3,31
Lesiones culposas por otros hechos	0	0,00
Otros delitos contra las personas	12	39,77
<b>Total de delitos contra las personas</b>	<b>15</b>	<b>49,72</b>
<b>DELITOS CONTRA LA INTEGRIDAD SEXUAL Y EL HONOR</b>		
Delitos contra el honor	0	0,00
Violaciones	0	0,00
Otros delitos contra la integridad sexual	0	0,00
<b>Total de delitos contra la integridad sexual y el honor</b>	<b>0</b>	<b>0,00</b>
<b>DELITOS CONTRA LA LIBERTAD</b>		
Amenazas	14	46,40
Otros delitos contra la libertad	2	6,63
<b>Total de delitos contra la libertad</b>	<b>16</b>	<b>53,03</b>
<b>DELITOS CONTRA LA PROPIEDAD</b>		
Robos y tentativas de robo (ex. los agrav. por el res. de lesiones y/o muertes)	15	49,72
Robos agrav. y tentativas de robo agrav. por el res. de lesiones y/o muerte.	0	0,00
Hurtos y tentativa de hurto.	12	39,77
Otros delitos contra la propiedad	13	43,09
<b>Total de delitos contra la propiedad</b>	<b>40</b>	<b>132,58</b>
<b>DELITOS CONTRA EL ESTADO Y LA COMUNIDAD</b>		
Delitos contra la seguridad pública	1	3,31
Delitos contra el orden público	0	0,00
Delitos contra la seguridad de la nación	0	0,00
Delitos contra los poderes públicos y el orden constitucional	0	0,00
Delitos contra la administración pública	3	9,94
Delitos contra la fe pública	0	0,00
<b>Total de delitos contra el estado y la comunidad</b>	<b>4</b>	<b>13,26</b>
<b>DELITOS CONTRA EL ESTADO CIVIL</b>	<b>0</b>	<b>0,00</b>
<b>LEY 23.737 (estupefacientes)</b>	<b>0</b>	<b>0,00</b>
<b>OTROS DELITOS PREVISTOS EN LEYES ESPECIALES</b>	<b>0</b>	<b>0,00</b>
<b>TOTAL DE HECHOS DELICTUOSOS</b>	<b>75</b>	<b>248,59</b>

DELITOS	FRECUENCIA	TASA C/10000 Hab.
<b>MÁRTIRES</b>		
<b>DELITOS CONTRA LAS PERSONAS</b>		
Homicidios dolosos	0	0,00
Homicidios dolosos en grado de tentativa	0	0,00
Homicidios culposos en accidentes de tránsito	0	0,00
Homicidios culposos por otros hechos	0	0,00
Lesiones dolosas	0	0,00
Lesiones culposas en accidentes de tránsito	3	30,71
Lesiones culposas por otros hechos	0	0,00
Otros delitos contra las personas	4	40,94
<b>Total de delitos contra las personas</b>	<b>7</b>	<b>71,65</b>
<b>DELITOS CONTRA LA INTEGRIDAD SEXUAL Y EL HONOR</b>		
Delitos contra el honor	0	0,00
Violaciones	0	0,00
Otros delitos contra la integridad sexual	0	0,00
<b>Total de delitos contra la integridad sexual y el honor</b>	<b>0</b>	<b>0,00</b>
<b>DELITOS CONTRA LA LIBERTAD</b>		
Amenazas	0	0,00
Otros delitos contra la libertad	0	0,00
<b>Total de delitos contra la libertad</b>	<b>0</b>	<b>0,00</b>
<b>DELITOS CONTRA LA PROPIEDAD</b>		
Robos y tentativas de robo (ex. los agrav. por el res. de lesiones y/o muertes)	3	30,71
Robos agrav. y tentativas de robo agrav. por el res. de lesiones y/o muerte.	0	0,00
Hurtos y tentativa de hurto.	2	20,47
Otros delitos contra la propiedad	6	61,41
<b>Total de delitos contra la propiedad</b>	<b>11</b>	<b>112,59</b>
<b>DELITOS CONTRA EL ESTADO Y LA COMUNIDAD</b>		
Delitos contra la seguridad pública	0	0,00
Delitos contra el orden público	0	0,00
Delitos contra la seguridad de la nación	0	0,00
Delitos contra los poderes públicos y el orden constitucional	0	0,00
Delitos contra la administración pública	1	10,24
Delitos contra la fe pública	0	0,00
<b>Total de delitos contra el estado y la comunidad</b>	<b>1</b>	<b>10,24</b>
<b>DELITOS CONTRA EL ESTADO CIVIL</b>	<b>0</b>	<b>0,00</b>
<b>LEY 23.737 (estupefacientes)</b>	<b>0</b>	<b>0,00</b>
<b>OTROS DELITOS PREVISTOS EN LEYES ESPECIALES</b>	<b>1</b>	<b>10,24</b>
<b>TOTAL DE HECHOS DELICTUOSOS</b>	<b>20</b>	<b>204,71</b>

<b>PASO DE INDIOS</b>		
<b>DELITOS CONTRA LAS PERSONAS</b>		
Homicidios dolosos	0	0,00
Homicidios dolosos en grado de tentativa	0	0,00
Homicidios culposos en accidentes de tránsito	0	0,00
Homicidios culposos por otros hechos	0	0,00
Lesiones dolosas	0	0,00
Lesiones culposas en accidentes de tránsito	1	5,25
Lesiones culposas por otros hechos	0	0,00
Otros delitos contra las personas	5	26,25
<b>Total de delitos contra las personas</b>	<b>6</b>	<b>31,50</b>
<b>DELITOS CONTRA LA INTEGRIDAD SEXUAL Y EL HONOR</b>		
Delitos contra el honor	0	0,00
Violaciones	0	0,00
Otros delitos contra la integridad sexual	0	0,00
<b>Total de delitos contra la integridad sexual y el honor</b>	<b>0</b>	<b>0,00</b>
<b>DELITOS CONTRA LA LIBERTAD</b>		
Amenazas	3	15,75
Otros delitos contra la libertad	1	5,25
<b>Total de delitos contra la libertad</b>	<b>4</b>	<b>21,00</b>
<b>DELITOS CONTRA LA PROPIEDAD</b>		
Robos y tentativas de robo (ex. los agrav. por el res. de lesiones y/o muertes)	8	41,99
Robos agrav. y tentativas de robo agrav. por el res. de lesiones y/o muerte.	0	0,00
Hurtos y tentativa de hurto.	2	10,50
Otros delitos contra la propiedad	10	52,49
<b>Total de delitos contra la propiedad</b>	<b>20</b>	<b>104,99</b>
<b>DELITOS CONTRA EL ESTADO Y LA COMUNIDAD</b>		
Delitos contra la seguridad pública	0	0,00
Delitos contra el orden público	1	5,25
Delitos contra la seguridad de la nación	0	0,00
Delitos contra los poderes públicos y el orden constitucional	0	0,00
Delitos contra la administración pública	1	5,25
Delitos contra la fe pública	0	0,00
<b>Total de delitos contra el estado y la comunidad</b>	<b>2</b>	<b>10,50</b>
<b>DELITOS CONTRA EL ESTADO CIVIL</b>	<b>0</b>	<b>0,00</b>
<b>LEY 23.737 (estupefacientes)</b>	<b>0</b>	<b>0,00</b>
<b>OTROS DELITOS PREVISTOS EN LEYES ESPECIALES</b>	<b>0</b>	<b>0,00</b>
<b>TOTAL DE HECHOS DELICTUOSOS</b>	<b>32</b>	<b>167,98</b>

DELITOS	FRECUENCIA	TASA C/10000 Hab.
<b>RAWSON (CAPITAL)</b>		
<b>DELITOS CONTRA LAS PERSONAS</b>		
Homicidios dolosos	11	0,95
Homicidios dolosos en grado de tentativa	12	1,04
Homicidios culposos en accidentes de tránsito	4	0,35
Homicidios culposos por otros hechos	0	0,00
Lesiones dolosas	0	0,00
Lesiones culposas en accidentes de tránsito	56	4,83
Lesiones culposas por otros hechos	0	0,00
Otros delitos contra las personas	561	48,43
<b>Total de delitos contra las personas</b>	<b>644</b>	<b>55,60</b>
<b>DELITOS CONTRA LA INTEGRIDAD SEXUAL Y EL HONOR</b>		
Delitos contra el honor	0	0,00
Violaciones	3	0,26
Otros delitos contra la integridad sexual	29	2,50
<b>Total de delitos contra la integridad sexual y el honor</b>	<b>32</b>	<b>2,76</b>
<b>DELITOS CONTRA LA LIBERTAD</b>		
Amenazas	400	34,53
Otros delitos contra la libertad	94	8,12
<b>Total de delitos contra la libertad</b>	<b>494</b>	<b>42,65</b>
<b>DELITOS CONTRA LA PROPIEDAD</b>		
Robos y tentativas de robo (ex. los agrav. por el res. de lesiones y/o muertes)	736	63,54
Robos agrav. y tentativas de robo agrav. por el res. de lesiones y/o muerte.	1	0,09
Hurtos y tentativa de hurto.	508	43,86
Otros delitos contra la propiedad	760	65,61
<b>Total de delitos contra la propiedad</b>	<b>2005</b>	<b>173,10</b>
<b>DELITOS CONTRA EL ESTADO Y LA COMUNIDAD</b>		
Delitos contra la seguridad pública	24	2,07
Delitos contra el orden público	0	0,00
Delitos contra la seguridad de la nación	0	0,00
Delitos contra los poderes públicos y el orden constitucional	0	0,00
Delitos contra la administración pública	109	9,41
Delitos contra la fe pública	74	6,39
<b>Total de delitos contra el estado y la comunidad</b>	<b>207</b>	<b>17,87</b>
<b>DELITOS CONTRA EL ESTADO CIVIL</b>	<b>1</b>	<b>0,09</b>
<b>LEY 23.737 (estupefacientes)</b>	<b>4</b>	<b>0,35</b>
<b>OTROS DELITOS PREVISTOS EN LEYES ESPECIALES</b>	<b>33</b>	<b>2,85</b>
<b>TOTAL DE HECHOS DELICTUOSOS</b>	<b>3420</b>	<b>295,26</b>

<b>RÍO SENGUER</b>		
<b>DELITOS CONTRA LAS PERSONAS</b>		
Homicidios dolosos	0	0,00
Homicidios dolosos en grado de tentativa	1	1,61
Homicidios culposos en accidentes de tránsito	0	0,00
Homicidios culposos por otros hechos	0	0,00
Lesiones dolosas	0	0,00
Lesiones culposas en accidentes de tránsito	2	3,23
Lesiones culposas por otros hechos	0	0,00
Otros delitos contra las personas	40	64,58
<b>Total de delitos contra las personas</b>	<b>43</b>	<b>69,42</b>
<b>DELITOS CONTRA LA INTEGRIDAD SEXUAL Y EL HONOR</b>		
Delitos contra el honor	0	0,00
Violaciones	1	1,61
Otros delitos contra la integridad sexual	0	0,00
<b>Total de delitos contra la integridad sexual y el honor</b>	<b>1</b>	<b>1,61</b>
<b>DELITOS CONTRA LA LIBERTAD</b>		
Amenazas	16	25,83
Otros delitos contra la libertad	2	3,23
<b>Total de delitos contra la libertad</b>	<b>18</b>	<b>29,06</b>
<b>DELITOS CONTRA LA PROPIEDAD</b>		
Robos y tentativas de robo (ex. los agrav. por el res. de lesiones y/o muertes)	8	12,92
Robos agrav. y tentativas de robo agrav. por el res. de lesiones y/o muerte.	0	0,00
Hurtos y tentativa de hurto.	6	9,69
Otros delitos contra la propiedad	21	33,90
<b>Total de delitos contra la propiedad</b>	<b>35</b>	<b>56,51</b>
<b>DELITOS CONTRA EL ESTADO Y LA COMUNIDAD</b>		
Delitos contra la seguridad pública	4	6,46
Delitos contra el orden público	0	0,00
Delitos contra la seguridad de la nación	0	0,00
Delitos contra los poderes públicos y el orden constitucional	0	0,00
Delitos contra la administración pública	0	0,00
Delitos contra la fe pública	8	12,92
<b>Total de delitos contra el estado y la comunidad</b>	<b>12</b>	<b>19,37</b>
<b>DELITOS CONTRA EL ESTADO CIVIL</b>	<b>0</b>	<b>0,00</b>
<b>LEY 23.737 (estupefacientes)</b>	<b>0</b>	<b>0,00</b>
<b>OTROS DELITOS PREVISTOS EN LEYES ESPECIALES</b>	<b>1</b>	<b>1,61</b>
<b>TOTAL DE HECHOS DELICTUOSOS</b>	<b>110</b>	<b>177,59</b>

DELITOS	FRECUENCIA	TASA C/10000 Hab.
<b>SARMIENTO</b>		
<b>DELITOS CONTRA LAS PERSONAS</b>		
Homicidios dolosos	0	0,00
Homicidios dolosos en grado de tentativa	1	1,15
Homicidios culposos en accidentes de tránsito	0	0,00
Homicidios culposos por otros hechos	0	0,00
Lesiones dolosas	0	0,00
Lesiones culposas en accidentes de tránsito	9	10,32
Lesiones culposas por otros hechos	0	0,00
Otros delitos contra las personas	31	35,53
<b>Total de delitos contra las personas</b>	<b>41</b>	<b>47,00</b>
<b>DELITOS CONTRA LA INTEGRIDAD SEXUAL Y EL HONOR</b>		
Delitos contra el honor	0	0,00
Violaciones	2	2,29
Otros delitos contra la integridad sexual	0	0,00
<b>Total de delitos contra la integridad sexual y el honor</b>	<b>2</b>	<b>2,29</b>
<b>DELITOS CONTRA LA LIBERTAD</b>		
Amenazas	9	10,32
Otros delitos contra la libertad	4	4,59
<b>Total de delitos contra la libertad</b>	<b>13</b>	<b>14,90</b>
<b>DELITOS CONTRA LA PROPIEDAD</b>		
Robos y tentativas de robo (ex. los agrav. por el res. de lesiones y/o muertes)	27	30,95
Robos agrav. y tentativas de robo agrav. por el res. de lesiones y/o muerte.	0	0,00
Hurtos y tentativa de hurto.	15	17,19
Otros delitos contra la propiedad	23	26,36
<b>Total de delitos contra la propiedad</b>	<b>65</b>	<b>74,51</b>
<b>DELITOS CONTRA EL ESTADO Y LA COMUNIDAD</b>		
Delitos contra la seguridad pública	3	3,44
Delitos contra el orden público	0	0,00
Delitos contra la seguridad de la nación	0	0,00
Delitos contra los poderes públicos y el orden constitucional	0	0,00
Delitos contra la administración pública	10	11,46
Delitos contra la fe pública	1	1,15
<b>Total de delitos contra el estado y la comunidad</b>	<b>14</b>	<b>16,05</b>
<b>DELITOS CONTRA EL ESTADO CIVIL</b>	<b>0</b>	<b>0,00</b>
<b>LEY 23.737 (estupefacientes)</b>	<b>0</b>	<b>0,00</b>
<b>OTROS DELITOS PREVISTOS EN LEYES ESPECIALES</b>	<b>5</b>	<b>5,73</b>
<b>TOTAL DE HECHOS DELICTUOSOS</b>	<b>140</b>	<b>160,48</b>

<b>TEHUELCHES</b>		
<b>DELITOS CONTRA LAS PERSONAS</b>		
Homicidios dolosos	1	1,94
Homicidios dolosos en grado de tentativa	1	1,94
Homicidios culposos en accidentes de tránsito	1	1,94
Homicidios culposos por otros hechos	0	0,00
Lesiones dolosas	0	0,00
Lesiones culposas en accidentes de tránsito	4	7,75
Lesiones culposas por otros hechos	0	0,00
Otros delitos contra las personas	27	52,34
<b>Total de delitos contra las personas</b>	<b>34</b>	<b>65,90</b>
<b>DELITOS CONTRA LA INTEGRIDAD SEXUAL Y EL HONOR</b>		
Delitos contra el honor	0	0,00
Violaciones	2	3,88
Otros delitos contra la integridad sexual	1	1,94
<b>Total de delitos contra la integridad sexual y el honor</b>	<b>3</b>	<b>5,82</b>
<b>DELITOS CONTRA LA LIBERTAD</b>		
Amenazas	12	23,26
Otros delitos contra la libertad	6	11,63
<b>Total de delitos contra la libertad</b>	<b>18</b>	<b>34,89</b>
<b>DELITOS CONTRA LA PROPIEDAD</b>		
Robos y tentativas de robo (ex. los agrav. por el res. de lesiones y/o muertes)	13	25,20
Robos agrav. y tentativas de robo agrav. por el res. de lesiones y/o muerte.	0	0,00
Hurtos y tentativa de hurto.	20	38,77
Otros delitos contra la propiedad	28	54,27
<b>Total de delitos contra la propiedad</b>	<b>61</b>	<b>118,24</b>
<b>DELITOS CONTRA EL ESTADO Y LA COMUNIDAD</b>		
Delitos contra la seguridad pública	3	5,82
Delitos contra el orden público	0	0,00
Delitos contra la seguridad de la nación	0	0,00
Delitos contra los poderes públicos y el orden constitucional	0	0,00
Delitos contra la administración pública	7	13,57
Delitos contra la fe pública	1	1,94
<b>Total de delitos contra el estado y la comunidad</b>	<b>11</b>	<b>21,32</b>
<b>DELITOS CONTRA EL ESTADO CIVIL</b>	<b>0</b>	<b>0,00</b>
<b>LEY 23.737 (estupefacientes)</b>	<b>0</b>	<b>0,00</b>
<b>OTROS DELITOS PREVISTOS EN LEYES ESPECIALES</b>	<b>1</b>	<b>1,94</b>
<b>TOTAL DE HECHOS DELICTUOSOS</b>	<b>128</b>	<b>248,11</b>

DELITOS	FRECUENCIA	TASA C/10000 Hab.
<b>TELSEN</b>		
<b>DELITOS CONTRA LAS PERSONAS</b>		
Homicidios dolosos	1	5,59
Homicidios dolosos en grado de tentativa	0	0,00
Homicidios culposos en accidentes de tránsito	0	0,00
Homicidios culposos por otros hechos	0	0,00
Lesiones dolosas	0	0,00
Lesiones culposas en accidentes de tránsito	0	0,00
Lesiones culposas por otros hechos	0	0,00
Otros delitos contra las personas	1	5,59
<b>Total de delitos contra las personas</b>	<b>2</b>	<b>11,19</b>
<b>DELITOS CONTRA LA INTEGRIDAD SEXUAL Y EL HONOR</b>		
Delitos contra el honor	0	0,00
Violaciones	0	0,00
Otros delitos contra la integridad sexual	0	0,00
<b>Total de delitos contra la integridad sexual y el honor</b>	<b>0</b>	<b>0,00</b>
<b>DELITOS CONTRA LA LIBERTAD</b>		
Amenazas	5	27,96
Otros delitos contra la libertad	0	0,00
<b>Total de delitos contra la libertad</b>	<b>5</b>	<b>27,96</b>
<b>DELITOS CONTRA LA PROPIEDAD</b>		
Robos y tentativas de robo (ex. los agrav. por el res. de lesiones y/o muertes)	3	16,78
Robos agrav. y tentativas de robo agrav. por el res. de lesiones y/o muerte.	0	0,00
Hurtos y tentativa de hurto.	5	27,96
Otros delitos contra la propiedad	5	27,96
<b>Total de delitos contra la propiedad</b>	<b>13</b>	<b>72,71</b>
<b>DELITOS CONTRA EL ESTADO Y LA COMUNIDAD</b>		
Delitos contra la seguridad pública	0	0,00
Delitos contra el orden público	0	0,00
Delitos contra la seguridad de la nación	0	0,00
Delitos contra los poderes públicos y el orden constitucional	0	0,00
Delitos contra la administración pública	1	5,59
Delitos contra la fe pública	0	0,00
<b>Total de delitos contra el estado y la comunidad</b>	<b>1</b>	<b>5,59</b>
<b>DELITOS CONTRA EL ESTADO CIVIL</b>	<b>0</b>	<b>0,00</b>
<b>LEY 23.737 (estupefacientes)</b>	<b>0</b>	<b>0,00</b>
<b>OTROS DELITOS PREVISTOS EN LEYES ESPECIALES</b>	<b>1</b>	<b>5,59</b>
<b>TOTAL DE HECHOS DELICTIVOS</b>	<b>22</b>	<b>123,04</b>

# Reporte Anual del Sistema de Alerta Temprana - HOMICIDIOS

## Provincia de CHUBUT - Año 2001

**Cuadro Resumen. Total de homicidios por mes**

Hechos	HOMICIDIOS DOLOSOS		HOMICIDIOS CULPOSOS EN HECHOS DE TRANSITO	
	SNIC	SAT	SNIC	SAT
Enero	5			
Febrero	3	3	2	2
Marzo	4	4		
Abril	1	1	3	3
Mayo	4	4	2	2
Junio	3	3	1	1
Julio	3	3		
Agosto	1	1		
Septiembre	2	2	1	1
Octubre	4	4	3	3
Noviembre	0		1	1
Diciembre	4	4		
<b>Total</b>	<b>34</b>	<b>29</b>	<b>13</b>	<b>13</b>
<b>Promedio mensual</b>	<b>3</b>		<b>2</b>	
<b>Tasa c/100 mil hab.</b>	<b>8,23</b>		<b>3,15</b>	

Aclaración: Del total de los homicidios dolosos y culposos en hechos de tránsito informados en las planillas de hechos delictuosos (SNIC), se posee información detallada solamente del total que aparece en la columna del Sistema de Alerta Temprana (SAT).

**Cuadro Resumen. Total de homicidios del año\***

Tipo de Homicidio	Valores Absolutos	Tipos de Homicidios
Homicidios dolosos	34	<p style="text-align: right;">Homicidios culposos en tránsito 28%</p> <p style="text-align: right;">Homicidios culposos por otros hechos** 0%</p> <p style="text-align: left;">Homicidios dolosos 72%</p>
Homicidios culposos en tránsito	13	
Homicidios culposos por otros hechos**	0	
<b>Total de Homicidios</b>	<b>47</b>	

\*Los datos de este cuadro provienen de las planillas de Hechos Delictuosos

\*\*De los Homicidios Culposos por otros hechos no se cuenta con información más detallada.



## Homicidios Dolosos

### Provincia de CHUBUT - Año 2001

#### Cuadro Resumen de Homicidios dolosos.

Cantidad total de hechos, de víctimas y de imputados

<b>Homicidios dolosos</b>	Hechos	Víctimas	Imputados
	29	29	21

#### Serie hechos

En esta serie de cuadros se presenta información resumida acerca de las características del tipo de hecho homicidio doloso.

#### Cuadro 1. Distribución de frecuencias de homicidios dolosos por tipo de lugar de ocurrencia

Tipo de lugar	Cant.
Vía Pública	12
Domicilio Particular	12
Comercio	1
Interior de Rodados	1
Cárcel o Comisaría	
Otro Lugar	3
Sin Datos	
<i>Total</i>	29

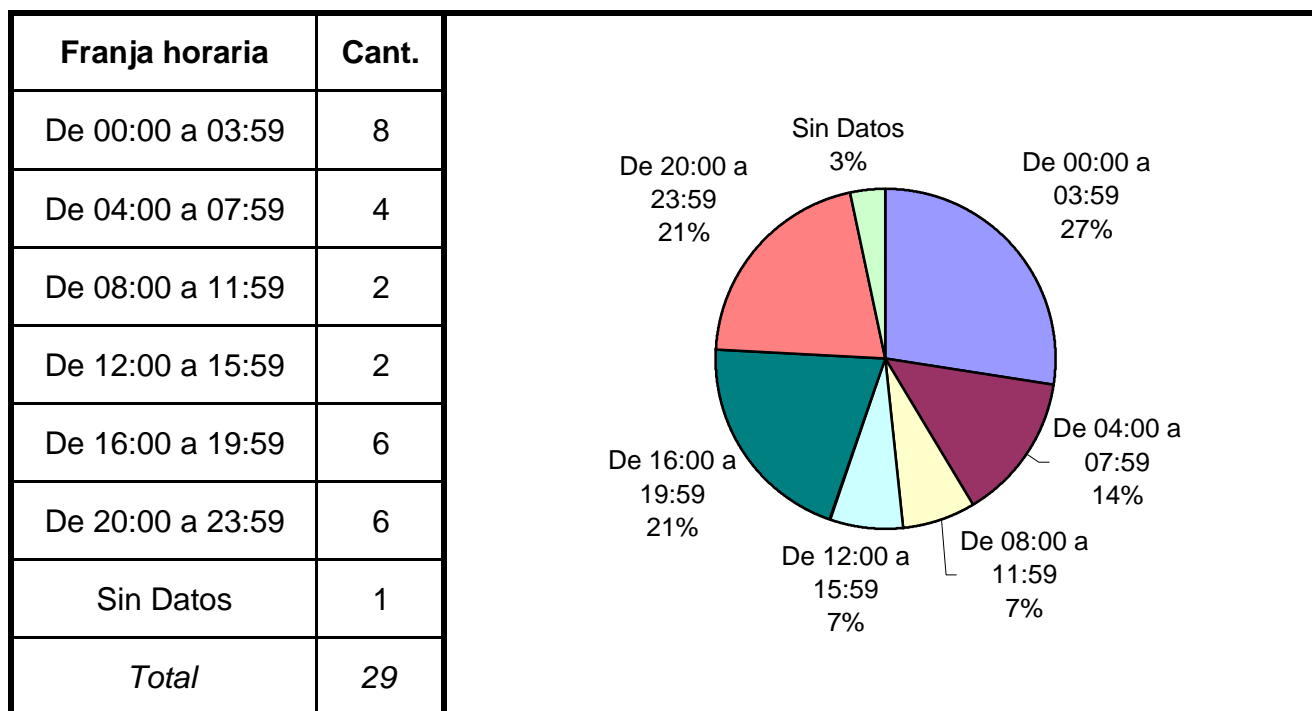
The pie chart illustrates the distribution of 29 homicides across different locations. The largest categories are 'Vía Pública' and 'Domicilio Particular', each accounting for 42% of the total. 'Otro Lugar' represents 10%, 'Comercio' represents 3%, and 'Interior de Rodados' represents 3%.

#### Cuadro 2. Distribución de frecuencias de homicidios dolosos por clase de arma

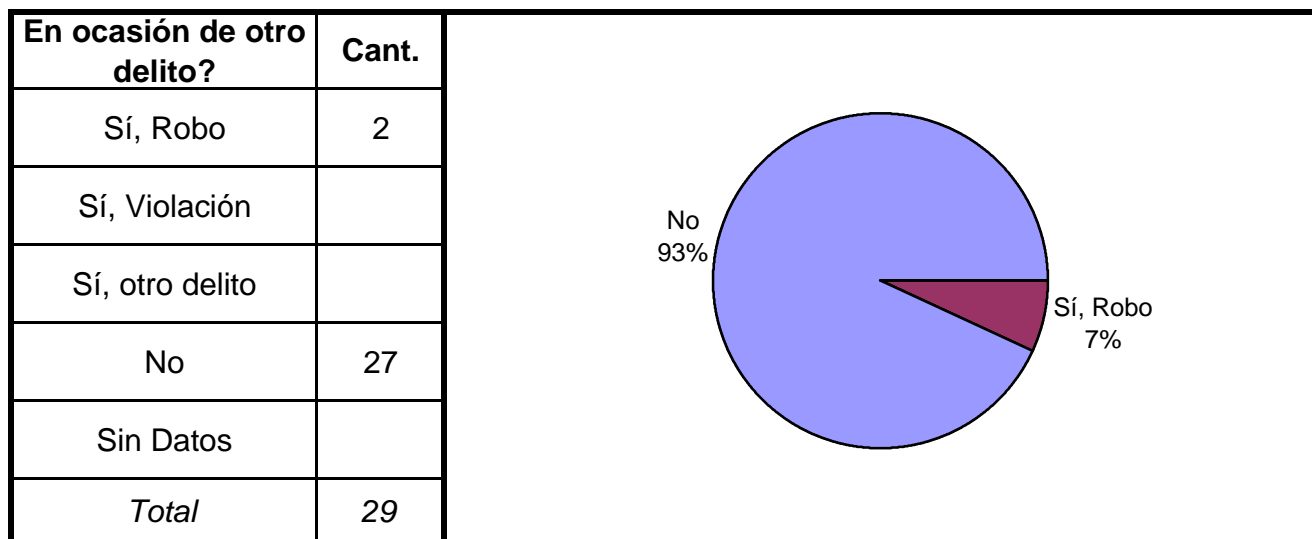
Clase de arma	Cant.
De Fuego	8
Blanca	11
Otra Arma	2
Sin Armas	8
Sin Datos	
<i>Total</i>	29

The pie chart shows the distribution of 29 homicides by weapon type. 'Blanca' (unarmed) is the most common category at 37%, followed by 'Sin Armas' (no weapon) at 28% and 'De Fuego' (firearm) at 28%. 'Otra Arma' (other weapon) accounts for 7%.

**Cuadro 3. Distribución de frecuencias de homicidios dolosos por franja horaria de ocurrencia**



**Cuadro 4. Distribución de frecuencias de homicidios dolosos según circunstancias en que se produjeron**

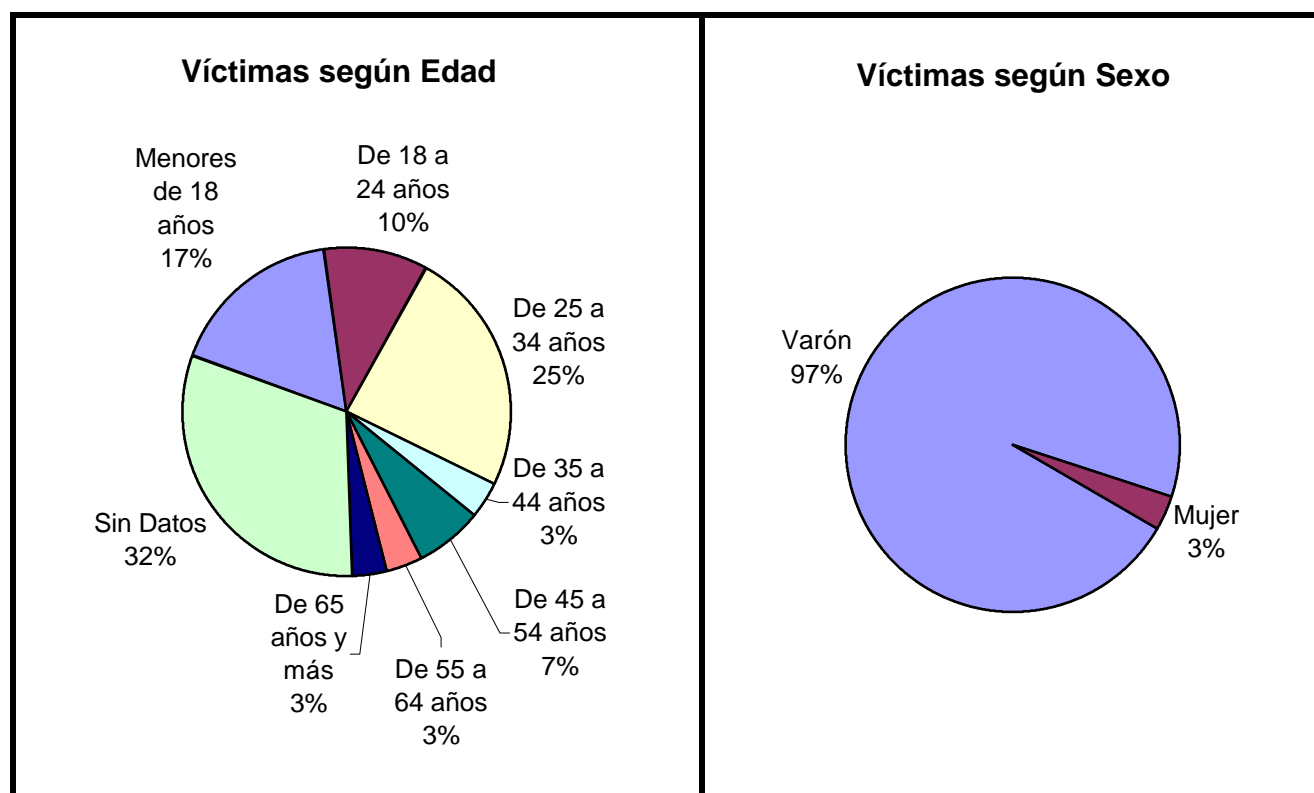


## Serie personas

En esta serie de cuadros se presenta información resumida acerca de las personas involucradas en homicidios dolosos.

**Cuadro 1. Víctimas de homicidios dolosos según sexo por grupo de edades**

Grupo de edad	Varón	Mujer	Sin Datos	Total
Menores de 18 años	4	1	0	5
De 18 a 24 años	3	0	0	3
De 25 a 34 años	7	0	0	7
De 35 a 44 años	1	0	0	1
De 45 a 54 años	2	0	0	2
De 55 a 64 años	1	0	0	1
De 65 años y más	1	0	0	1
Sin Datos	9	0	0	9
<i>Total</i>	<i>28</i>	<i>1</i>	<i>0</i>	<i>29</i>

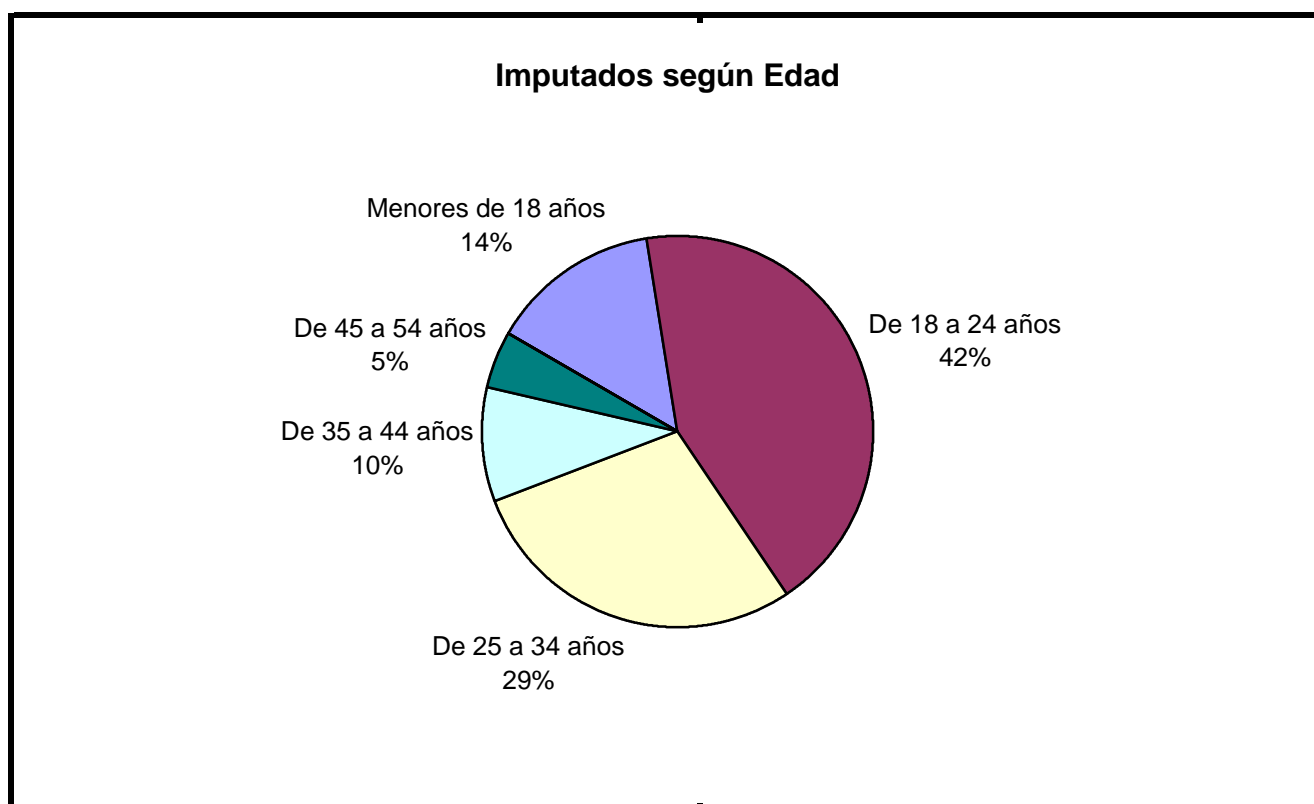


**Cuadro 2. Víctimas de homicidios dolosos según clase de víctima**

<b>Clase de Víctima</b>	<b>Cant.</b>
Civil	29
Policía en Servicio	
Policía fuera de Servicio	
Seguridad Privada	
Otra fuerza de seguridad	
Sin Datos	
<i>Total</i>	29

**Cuadro 3. Imputados de homicidios dolosos según sexo por grupo de edades**

Grupo de edad	Varón	Mujer	Sin Datos	Total
Menores de 18 años	3	0	0	3
De 18 a 24 años	9	0	0	9
De 25 a 34 años	6	0	0	6
De 35 a 44 años	2	0	0	2
De 45 a 54 años	1	0	0	1
De 55 a 64 años	0	0	0	0
De 65 años y más	0	0	0	0
Sin Datos	0	0	0	0
<i>Total</i>	<i>21</i>	<i>0</i>	<i>0</i>	<i>21</i>



**Cuadro 4. Imputados de homicidios dolosos según clase de imputado**

<b>Clase de Imputado</b>	<b>Cant.</b>
Civil	21
Policía en Servicio	
Policía fuera de Servicio	
Seguridad Privada	
Otra fuerza de seguridad	
Sin Datos	
<i>Total</i>	<i>21</i>

# Homicidios Culposos en Hechos de Tránsito

Provincia de CHUBUT - Año 2001

## Cuadro Resumen de Homicidios culposos en hechos de tránsito.

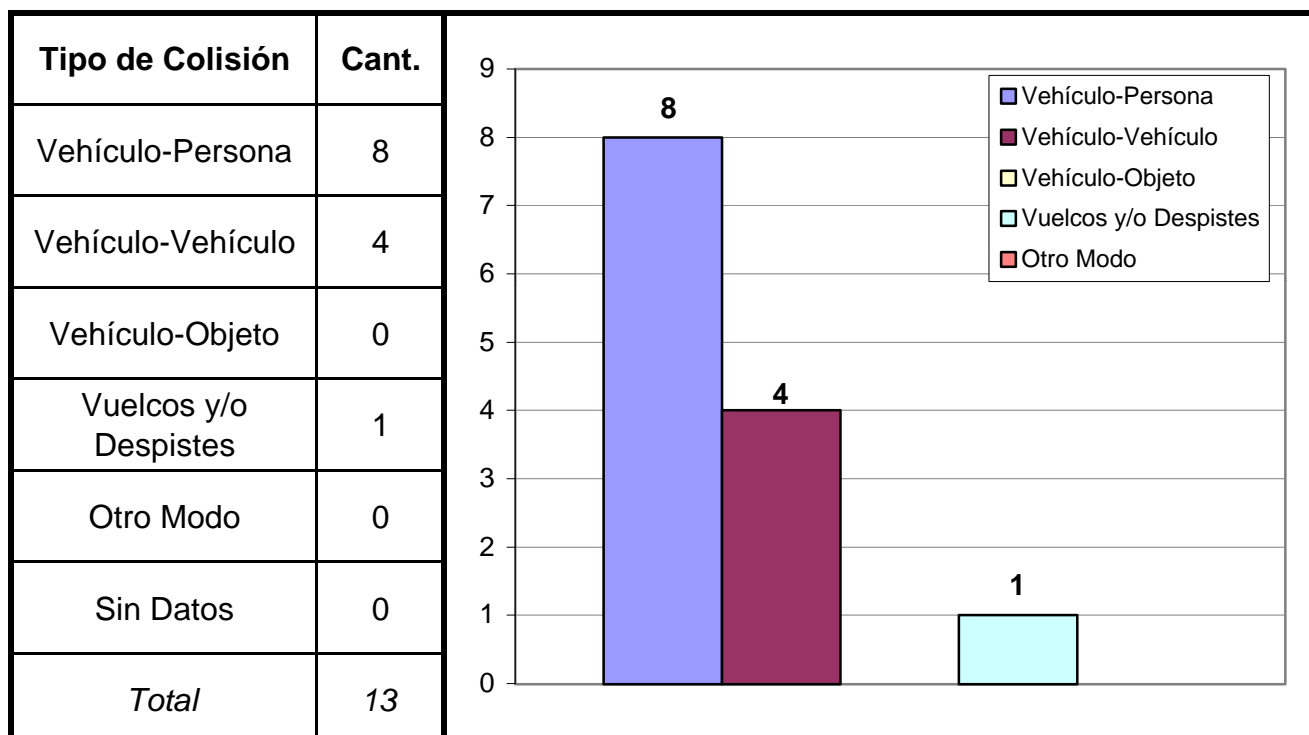
Cantidad total de hechos, de víctimas y de imputados.

<b>Homicidios Culposos en Hechos de Tránsito</b>	Hechos	Víctimas	Imputados
	13	14	12

## Serie hechos

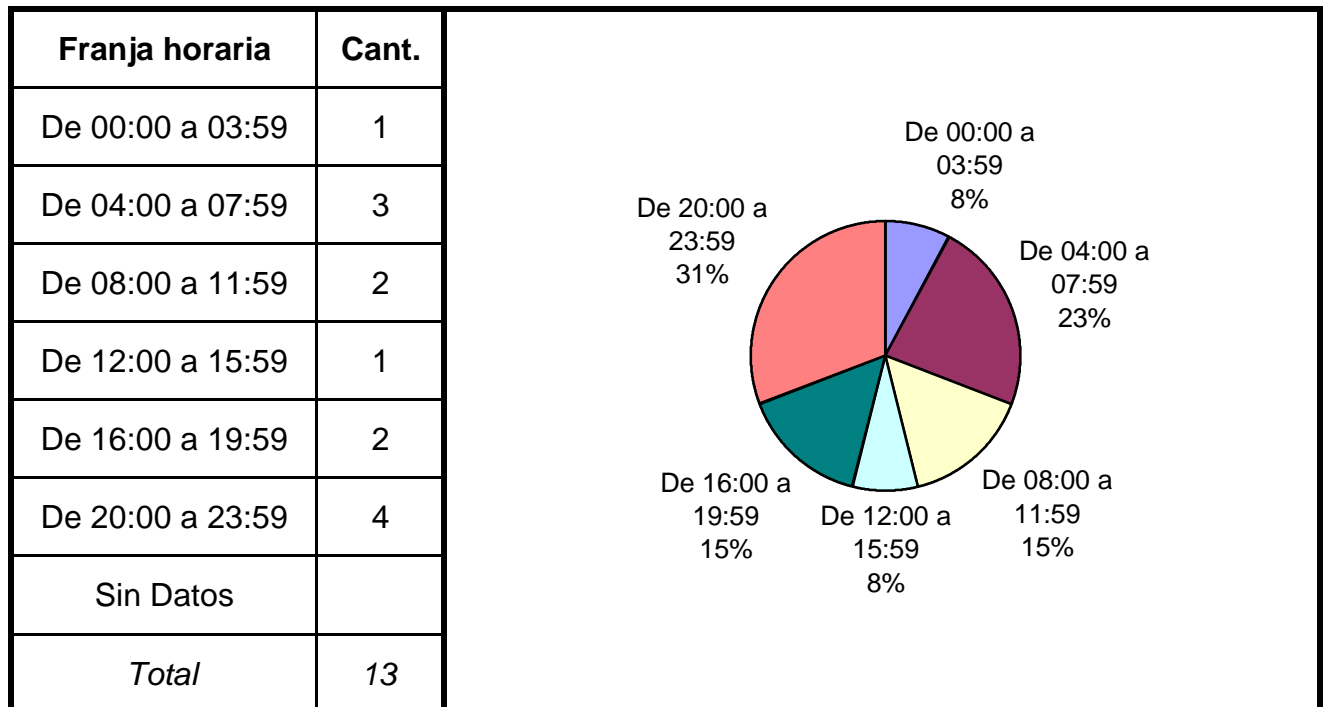
En esta serie de cuadros se presenta información resumida acerca de las características del tipo de hecho homicidio culposo en hecho de tránsito.

### Cuadro 1. Distribución de frecuencias de homicidios culposos en hecho de tránsito por tipo de colisión



(Aclaración: el total de tipos de colisión puede no coincidir con el total de hechos debido a que las categorías consideradas no son excluyentes de modo que se puede dar más de una modalidad por hecho)

**Cuadro 2. Distribución de frecuencias de homicidios culposos en hechos de tránsito por franja horaria de ocurrencia**

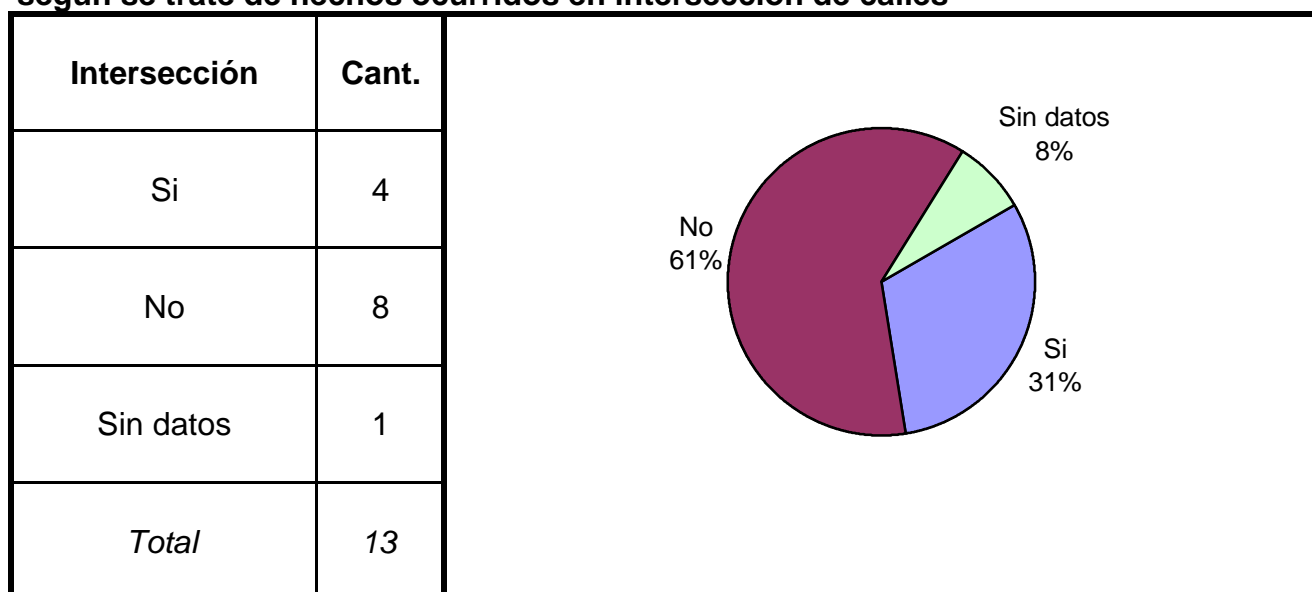


**Cuadro 3. Distribución de frecuencias de homicidios culposos en hechos de tránsito según condiciones climáticas**

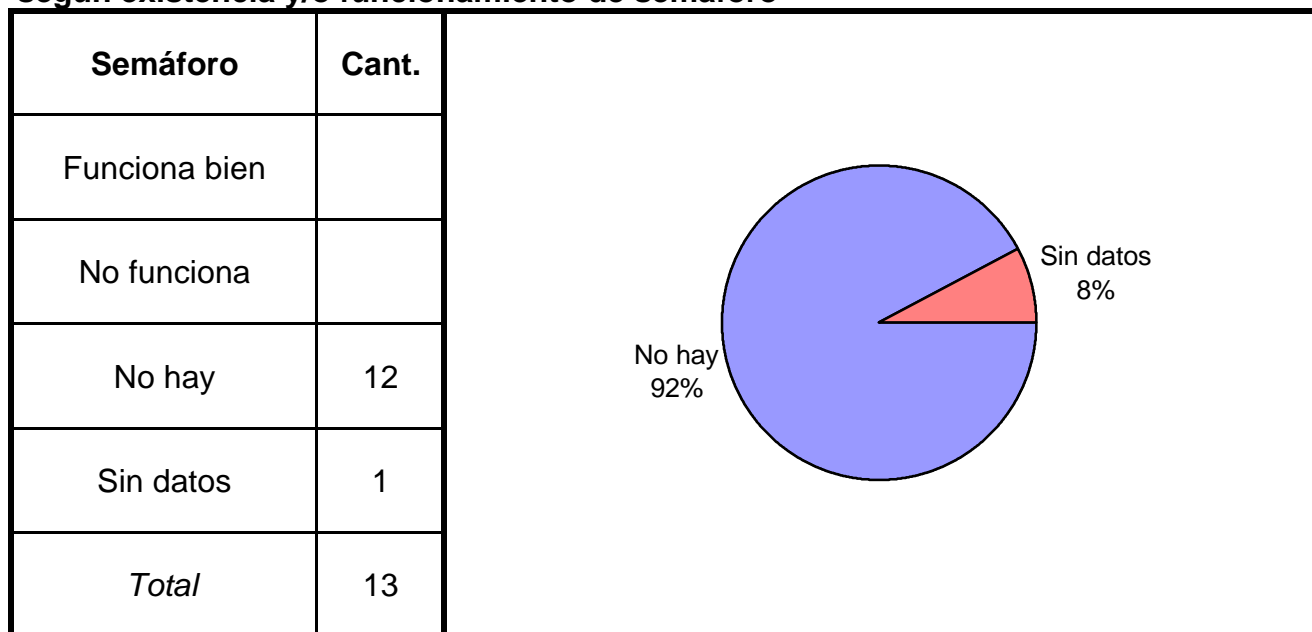
Condición	Cant.
Normal	13
Niebla	
Lluvia / llovizna	
Nieve / granizo	
Otra condición	
Sin datos	
<i>Total</i>	<i>13</i>



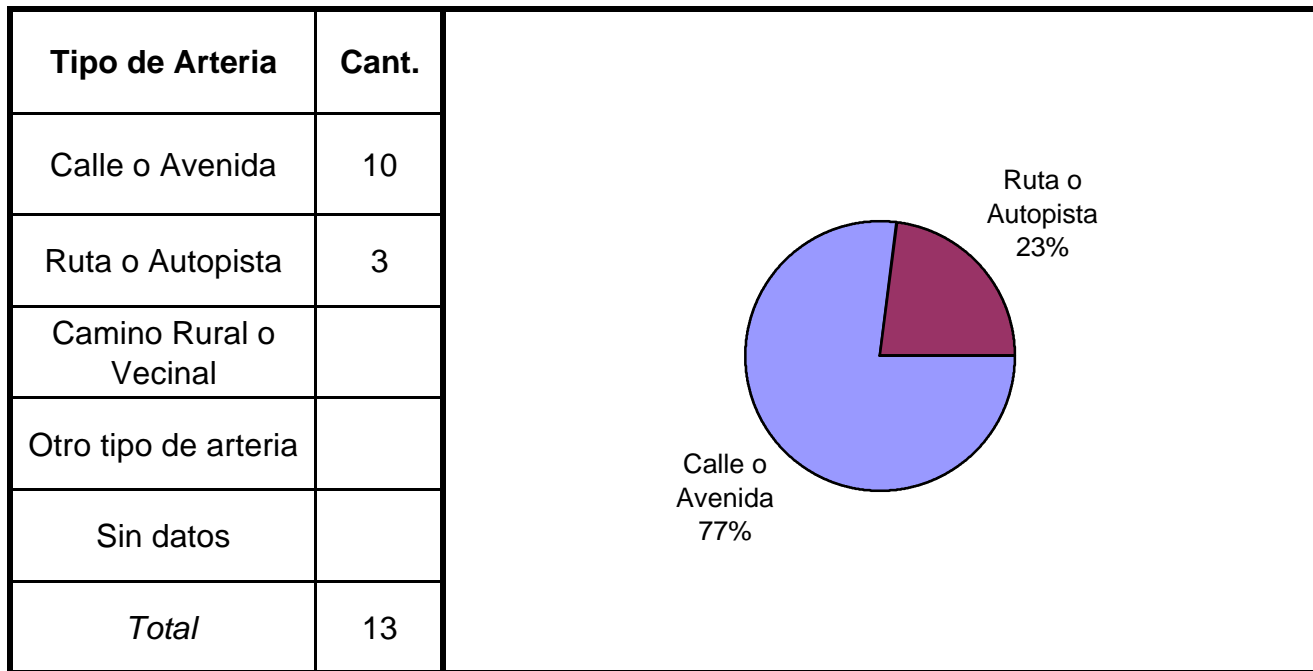
**Cuadro 4. Distribución de frecuencias de homicidios culposos en hechos de tránsito según se trate de hechos ocurridos en intersección de calles**



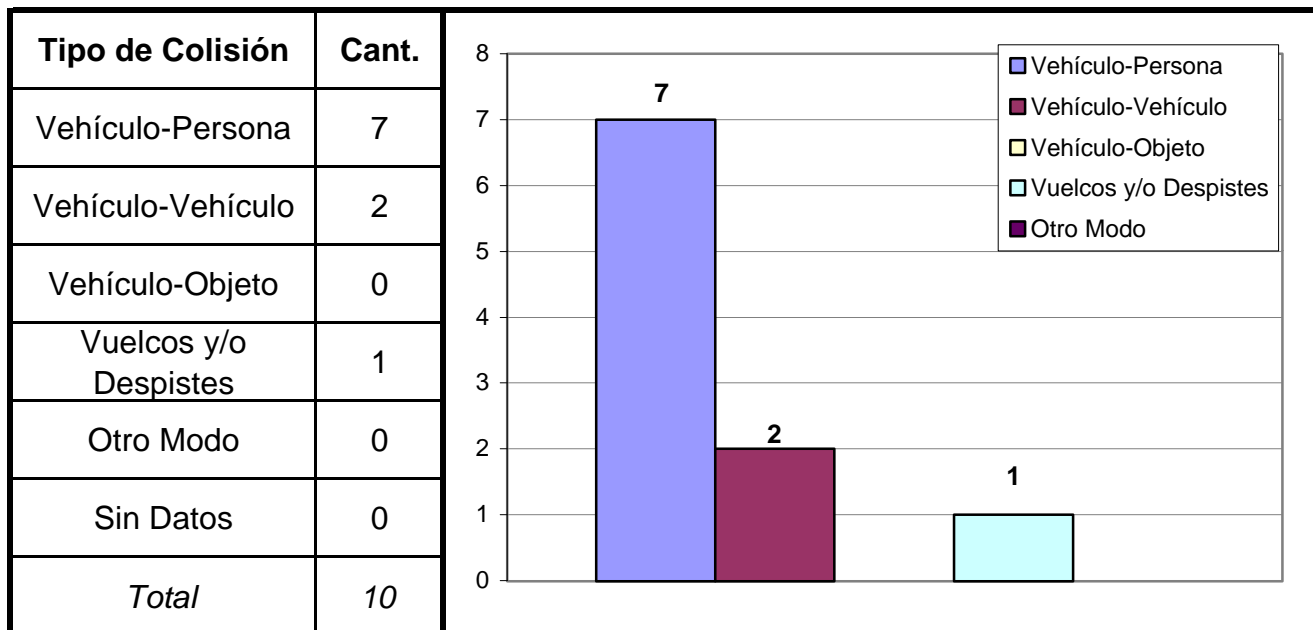
**Cuadro 5. Distribución de frecuencias de homicidios culposos en hechos de tránsito según existencia y/o funcionamiento de semáforo**



**Cuadro 6. Distribución de frecuencias de homicidios culposos en hechos de tránsito según tipo de arteria**

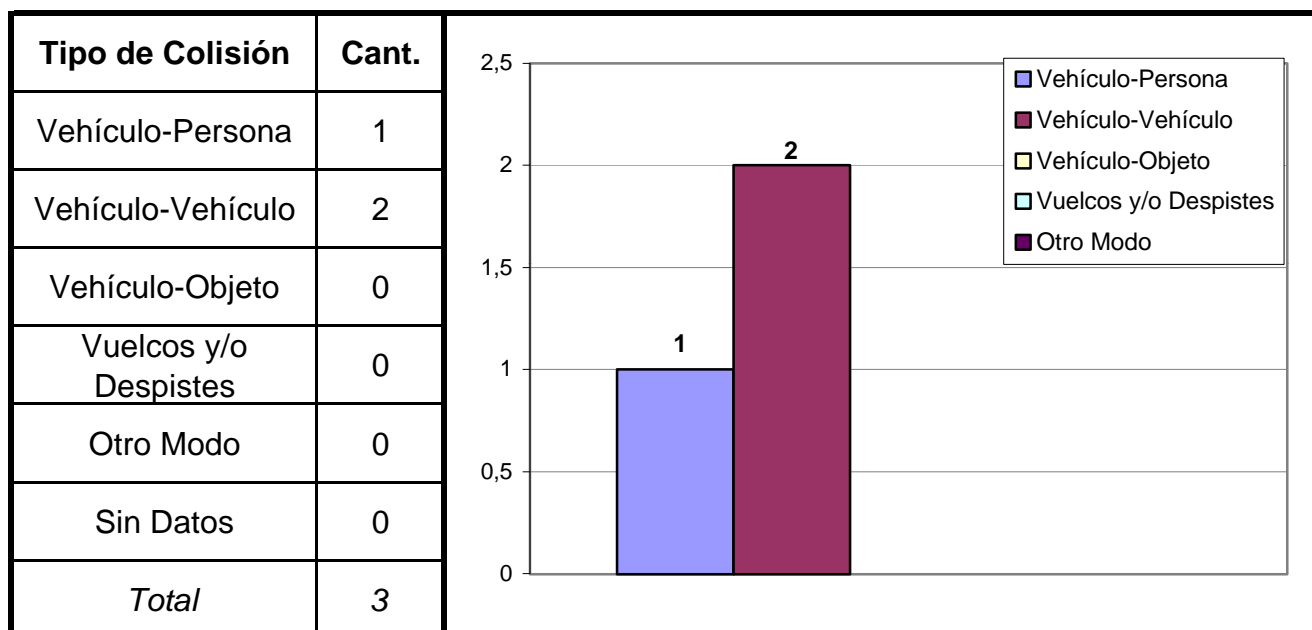


**Cuadro 7. Modo de producción de los hechos ocurridos en Calle o Avenida**



*(Aclaración: el total de tipos de colisión puede no coincidir con el total de hechos debido a que las categorías consideradas no son excluyentes de modo que se puede dar más de una modalidad)*

**Cuadro 8. Modo de producción de los hechos ocurridos en Rutas o Autopistas**



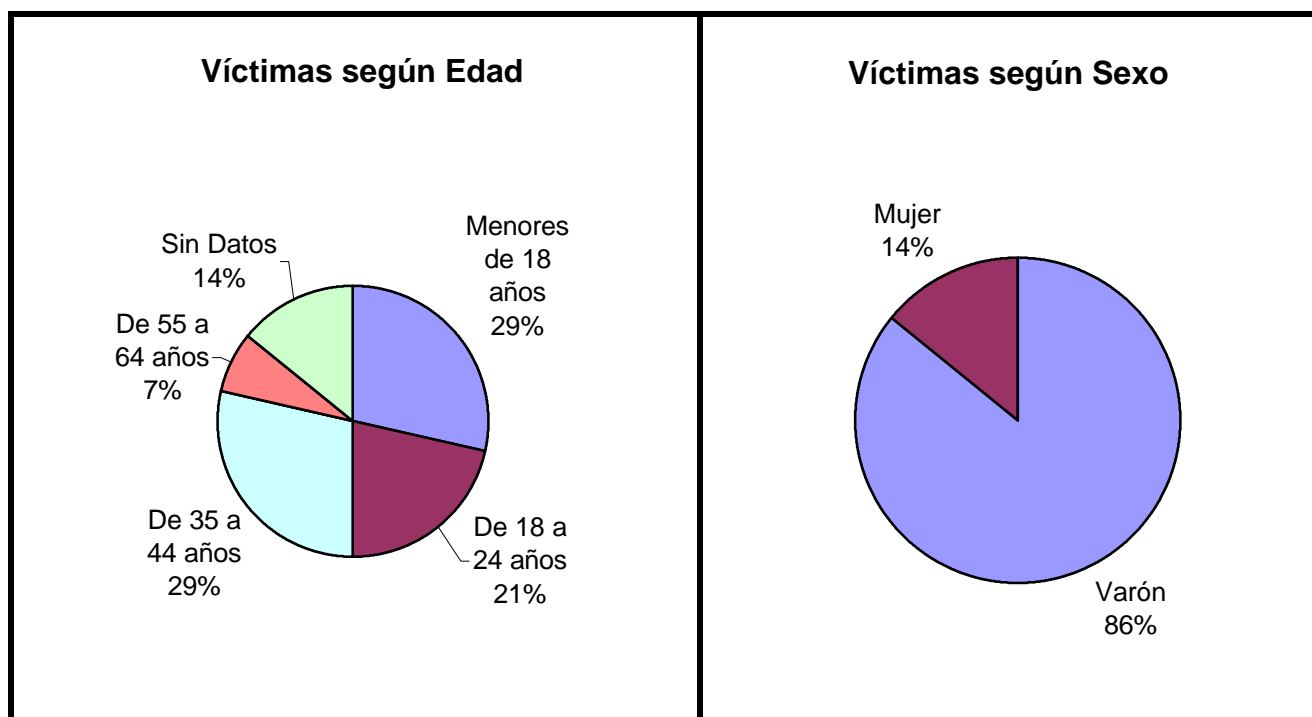
*(Aclaración: el total de tipos de colisión puede no coincidir con el total de hechos debido a que las categorías consideradas no son excluyentes de modo que se puede dar más de una modalidad)*

## Serie personas

En esta serie de cuadros se presenta información resumida acerca de las personas involucradas en homicidios culposos en hechos de tránsito.

**Cuadro 1. Víctimas de homicidios culposos en hechos de tránsito según sexo por grupo de edades**

Grupo de edad	Varón	Mujer	Sin Datos	Total
Menores de 18 años	4	0	0	4
De 18 a 24 años	3	0	0	3
De 25 a 34 años	0	0	0	0
De 35 a 44 años	2	2	0	4
De 45 a 54 años	0	0	0	0
De 55 a 64 años	1	0	0	1
De 65 años y más	0	0	0	0
Sin Datos	2	0	0	2
Total	12	2	0	14



**Cuadro 2. Clase de víctima**

Clase de Víctima	Cant.
Conductor	3
Acompañante	3
Pasajero	
Peatón	8
Otro	
Sin Datos	
<i>Total</i>	<i>14</i>

A pie chart illustrating the distribution of victim classes. The largest slice is red, representing 'Peatón' at 58%. Two smaller slices are shown: a purple slice for 'Acompañante' at 21% and a blue slice for 'Conductor' at 21%. The remaining categories (Pasajero, Otro, Sin Datos) are not represented in the chart as they have zero counts.

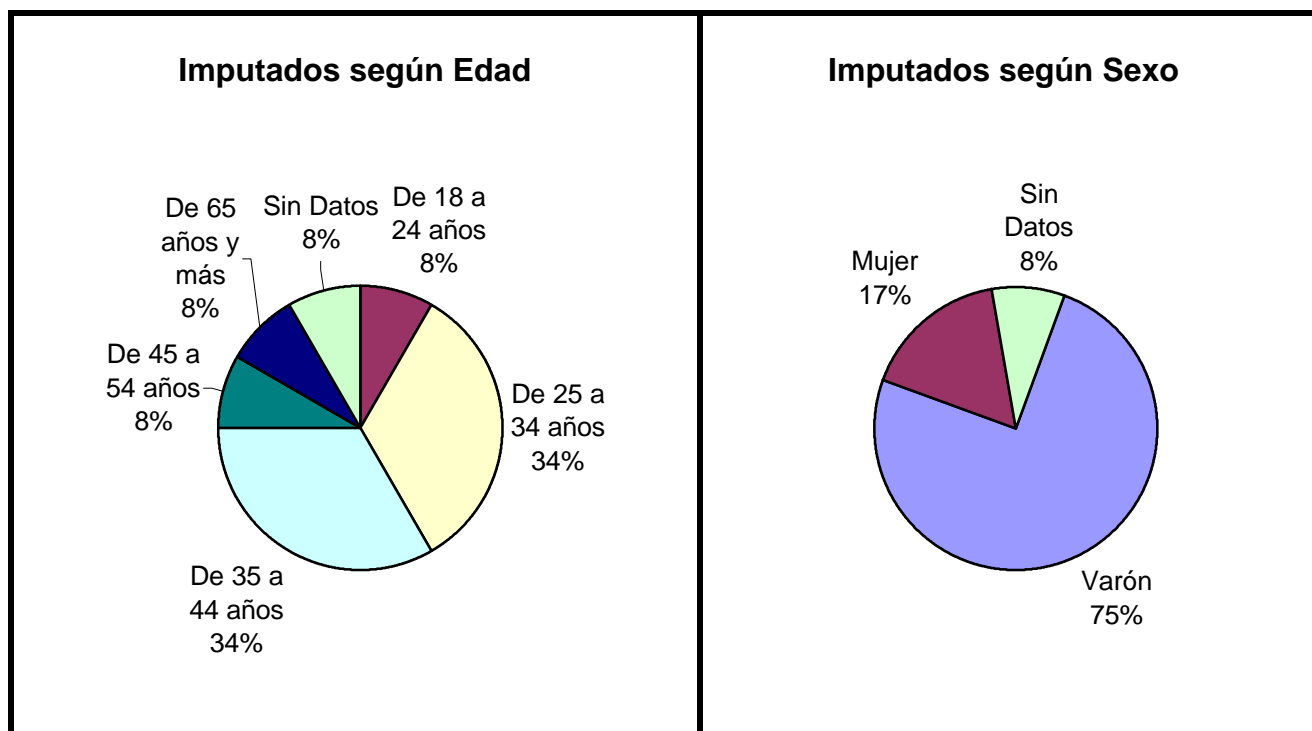
**Cuadro 3. Tipo de vehículo de la víctima**

Vehículo de la víctima	Cant.
Micro Larga Dist.	
Colectivo	
Camión	
Camioneta	
Automóvil	6
Motocicleta	
Ciclomotor	
Bicicleta	
Tren	
Otro	
Sin Datos	
<i>Total*</i>	<i>6</i>

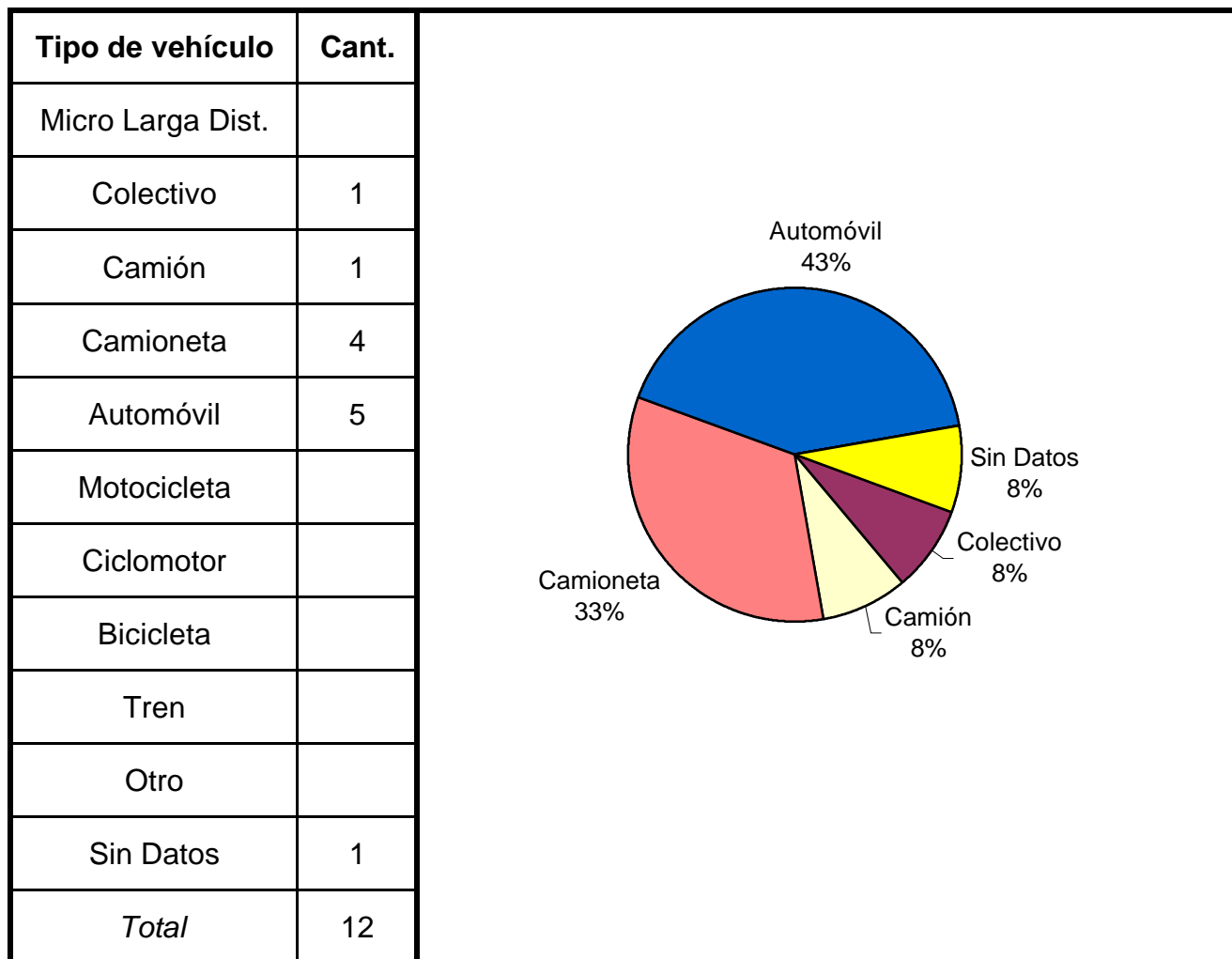
\* Se encuentran excluidos los peatones

**Cuadro 4. Imputados de homicidios culposos en hechos de tránsito según sexo por grupo de edades**

Grupo de edad	Varón	Mujer	Sin Datos	Total
Menores de 18 años	0	0	0	0
De 18 a 24 años	1	0	0	1
De 25 a 34 años	3	1	0	4
De 35 a 44 años	4	0	0	4
De 45 a 54 años	1	0	0	1
De 55 a 64 años	0	0	0	0
De 65 años y más	0	1	0	1
Sin Datos	0	0	1	1
<i>Total</i>	<i>9</i>	<i>2</i>	<i>1</i>	<i>12</i>



**Cuadro 5. Tipo de vehículo del imputado**



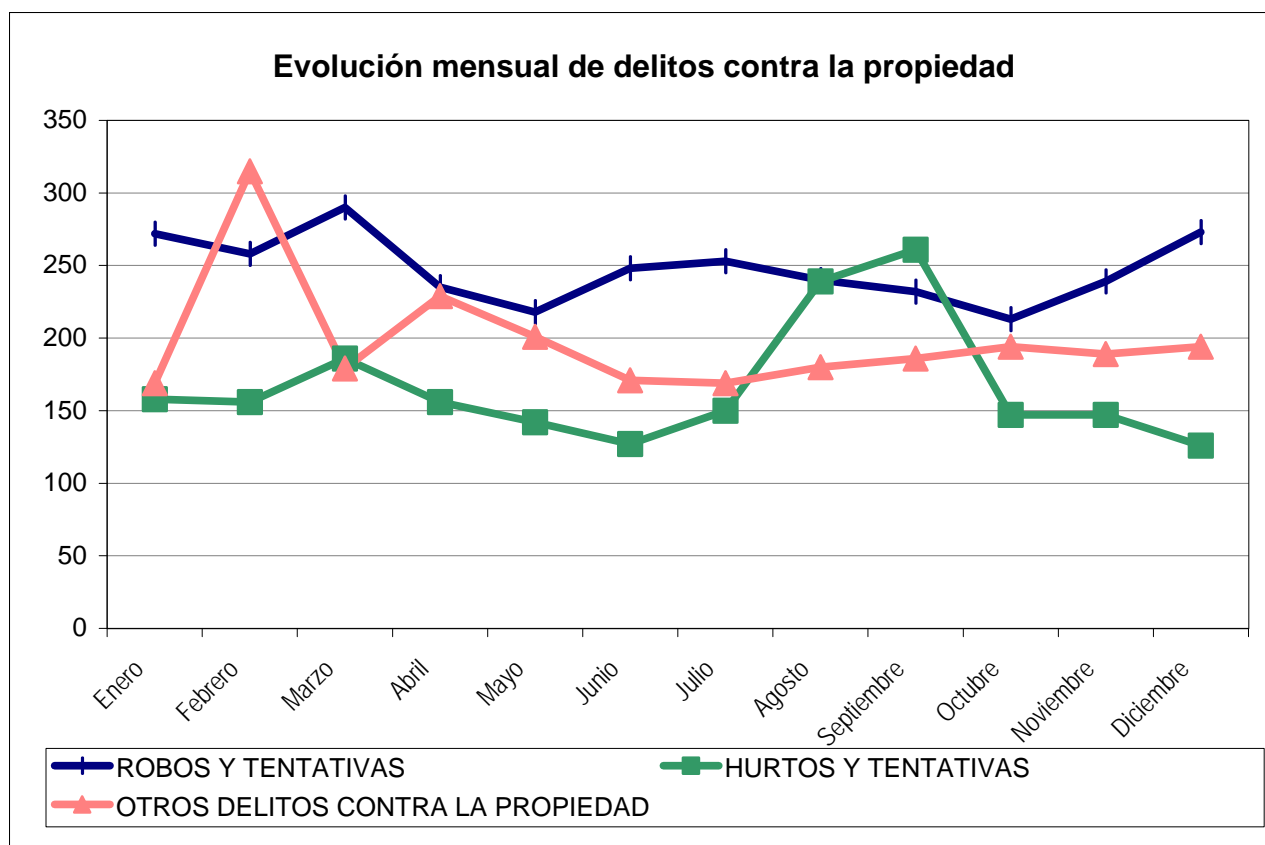
# Reporte Anual del SAT - DELITOS CONTRA LA PROPIEDAD

## Provincia de CHUBUT - Año 2001

**Cuadro Resumen. Total de delitos contra la propiedad por mes**

Hechos	ROBOS Y TENTATIVAS		HURTOS Y TENTATIVAS		OTROS DELITOS CONTRA LA PROPIEDAD	
	SNIC	SAT	SNIC	SAT	SNIC	SAT
<b>Enero</b>	272	2	158	1	169	0
<b>Febrero</b>	258	253	156	151	315	125
<b>Marzo</b>	290	273	186	173	179	120
<b>Abril</b>	235	220	156	142	229	163
<b>Mayo</b>	218	212	142	130	201	140
<b>Junio</b>	248	229	127	115	171	111
<b>Julio</b>	253	231	150	135	169	106
<b>Agosto</b>	240	223	239	214	180	127
<b>Septiembre</b>	232	219	261	247	186	107
<b>Octubre</b>	213	230	147	131	194	134
<b>Noviembre</b>	239	245	147	137	189	120
<b>Diciembre</b>	273	299	126	120	194	126
<b>Total</b>	<b>2.971</b>	<b>2.636</b>	<b>1.995</b>	<b>1.696</b>	<b>2.376</b>	<b>1.379</b>
<b>Promedio</b>	<b>248</b>		<b>166</b>		<b>198</b>	
<b>Tasa c/100 mil hab.</b>	<b>718,96</b>		<b>482,77</b>		<b>574,97</b>	

Aclaración: El sistema de alerta temprana (SAT) de delitos contra la propiedad se implementó a partir del año 2001. Es posible encontrar algunas inconsistencias en la información enviada por la policía que no han podido subsanarse.





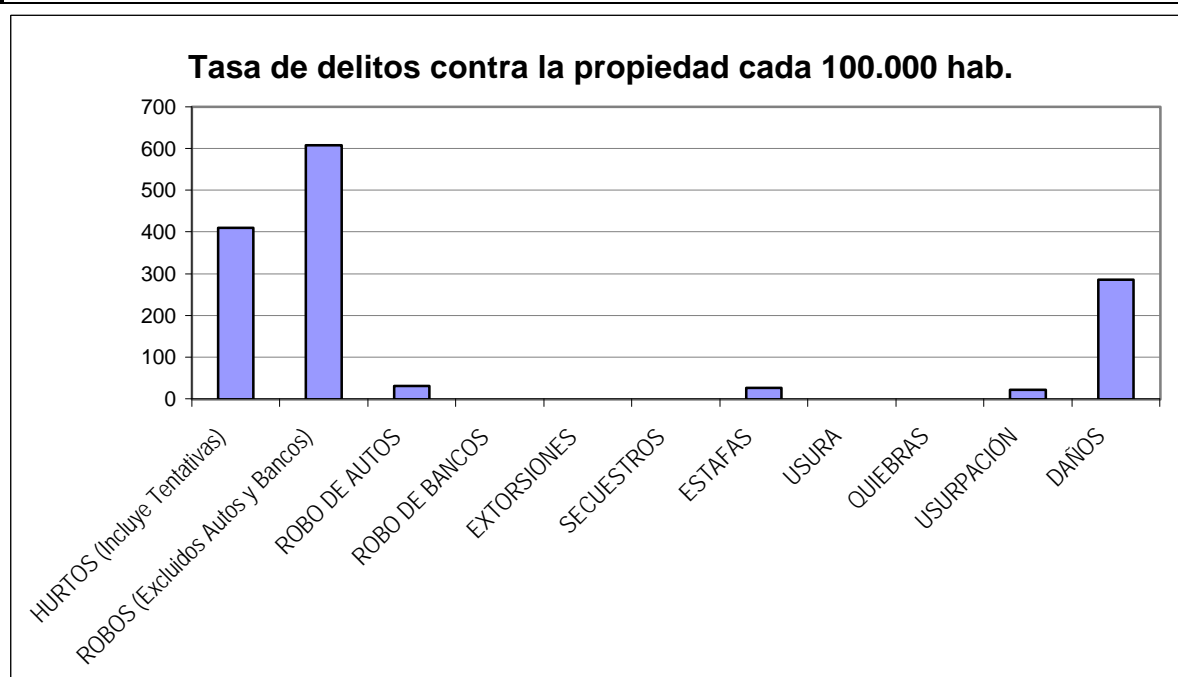
## Reporte Anual del SAT - Delitos contra la Propiedad

### Provincia de CHUBUT - Año 2001

#### Cuadro Resumen de Delitos contra la Propiedad

Cantidad de hechos, tasa cada 100.000 habitantes y porcentaje respecto del total

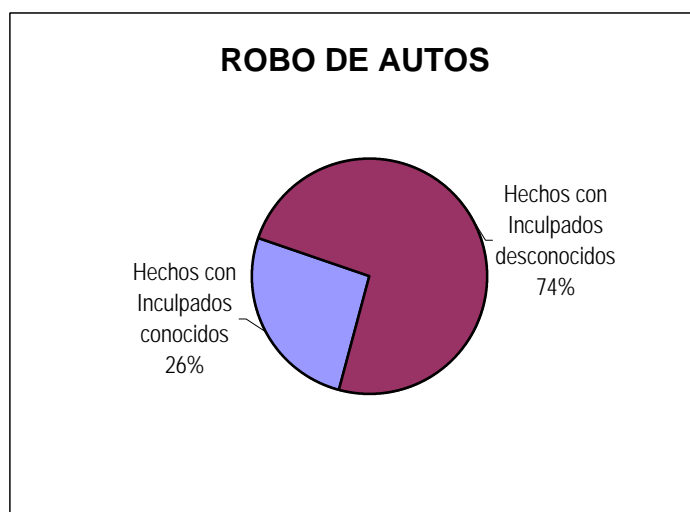
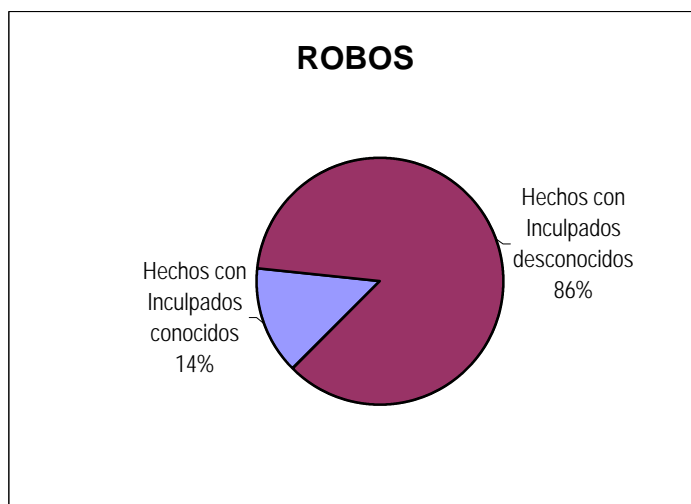
<b>Delitos contra la Propiedad</b>	<b>Hechos</b>	<b>Tasa c/ 100.000 hab.</b>	<b>Porcentaje</b>
<b>HURTOS (Incluye Tentativas)</b>	1.696	410,42	29,7%
<b>ROBOS (Excluidos Autos y Bancos)</b>	2.509	607,16	43,9%
<b>ROBO DE AUTOS</b>	127	30,73	2,2%
<b>ROBO DE BANCOS</b>	0	0,00	0,0%
<b>EXTORSIONES</b>	1	0,24	0,0%
<b>SECUESTROS</b>	0	0,00	0,0%
<b>ESTAFAS</b>	108	26,14	1,9%
<b>USURA</b>	0	0,00	0,0%
<b>QUIEBRAS</b>	0	0,00	0,0%
<b>USURPACIÓN</b>	89	21,54	1,6%
<b>DAÑOS</b>	1.181	285,79	20,7%
<b>Total de delitos contra la propiedad</b>	<b>5.711</b>	<b>1.382,02</b>	<b>100%</b>



## Reporte Anual del SAT - Delitos contra la Propiedad Provincia de CHUBUT - Año 2001

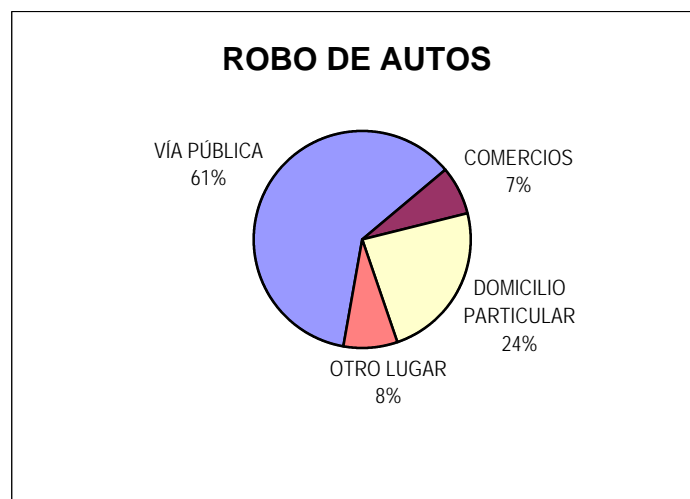
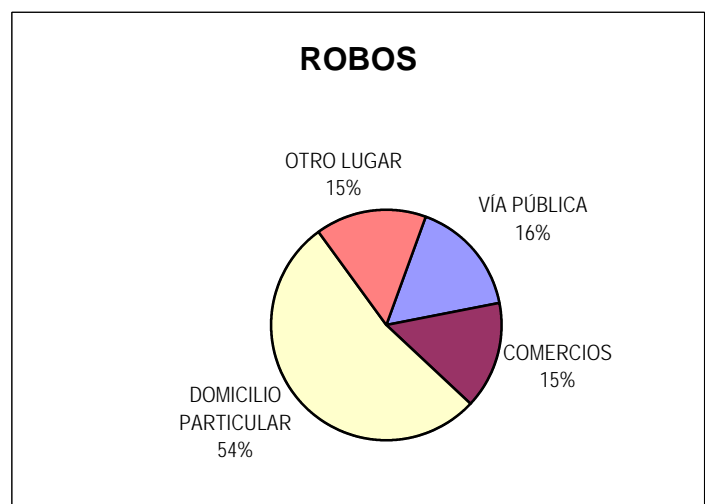
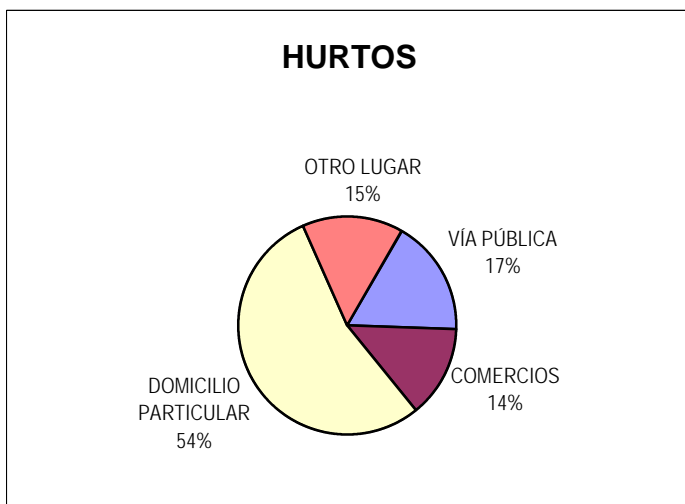
**Distribución de hurto, robo, robo de banco y robo de automotores según inculpados conocidos, desconocidos y total**

Delitos	Hechos con Inculpados conocidos	Tasa cada 100.000 hab.	Hechos con Inculpados desconocidos	Tasa cada 100.000 hab.	Cantidad Total de Hechos	Tasa cada 100.000 hab.
<b>HURTOS (Incluye Tentativas)</b>	488	118,09	1208	292,33	1696	410,42
<b>ROBOS (Excluidos Autos y Bancos)</b>	355	85,91	2154	521,25	2509	607,16
<b>ROBO DE AUTOS</b>	33	7,99	94	22,75	127	30,73
<b>ROBO DE BANCOS</b>		0,00		0,00	0	0,00



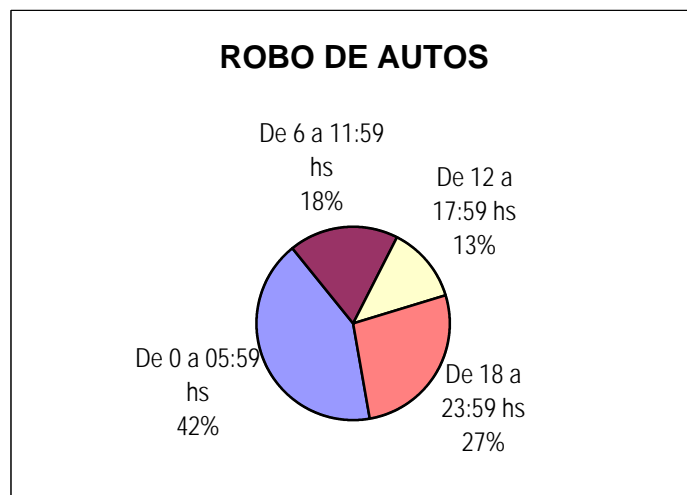
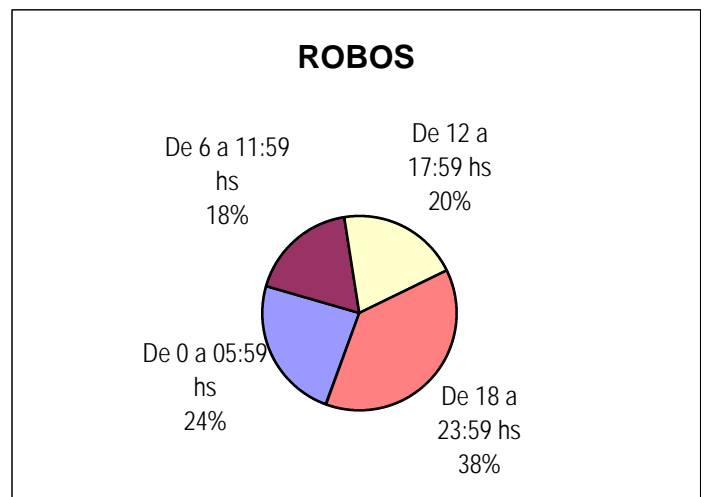
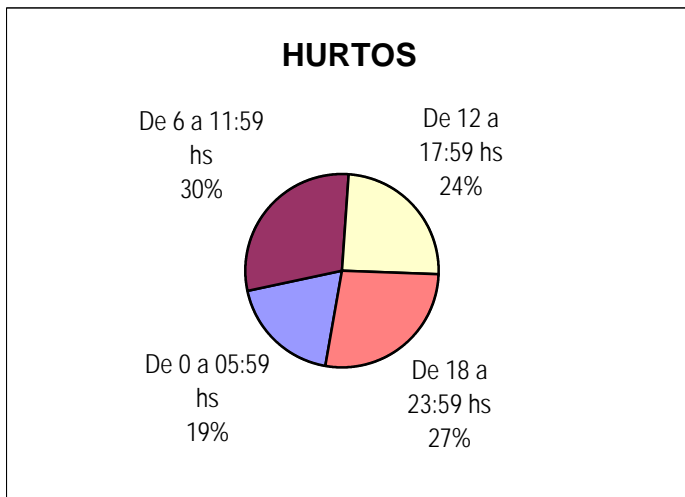
## Distribución de hurto, robo y robo de automotores según tipo de lugar

Delitos	VÍA PÚBLICA	COMERCIOS	DOMICILIO PARTICULAR	OTRO LUGAR	Cantidad Total de Hechos
<b>HURTOS (Incluye Tentativas)</b>	291	227	909	252	1679
<b>ROBOS (Excluidos Autos y Bancos)</b>	396	360	1284	372	2412
<b>ROBO DE AUTOS</b>	75	9	29	10	123



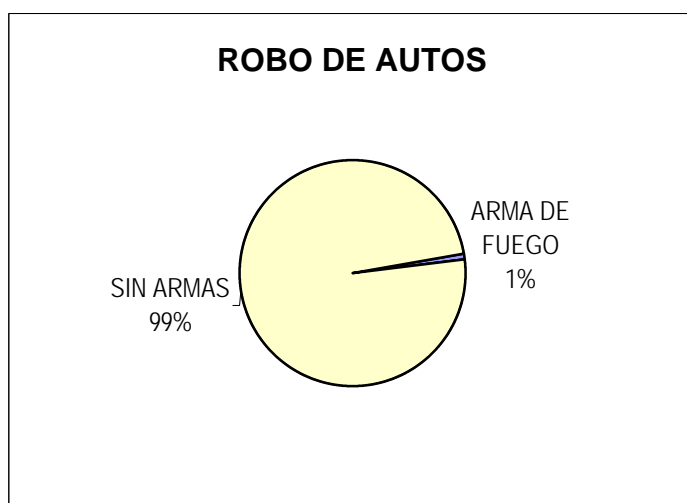
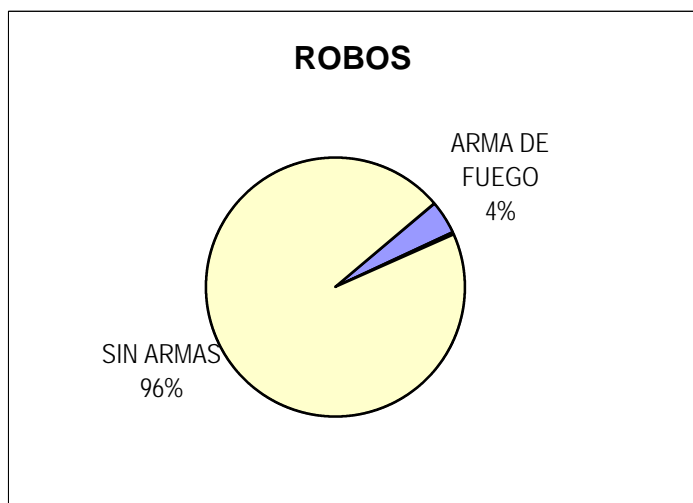
## Distribución de hurto, robo y robo de automotores según horario

Delitos	De 0 a 05:59 hs	De 6 a 11:59 hs	De 12 a 17:59 hs	De 18 a 23:59 hs	Cantidad Total de Hechos
<b>HURTOS (Incluye Tentativas)</b>	314	485	401	452	1652
<b>ROBOS (Excluidos Autos y Bancos)</b>	585	433	499	918	2435
<b>ROBO DE AUTOS</b>	53	23	16	34	126
<b>ROBO DE BANCOS</b>					0



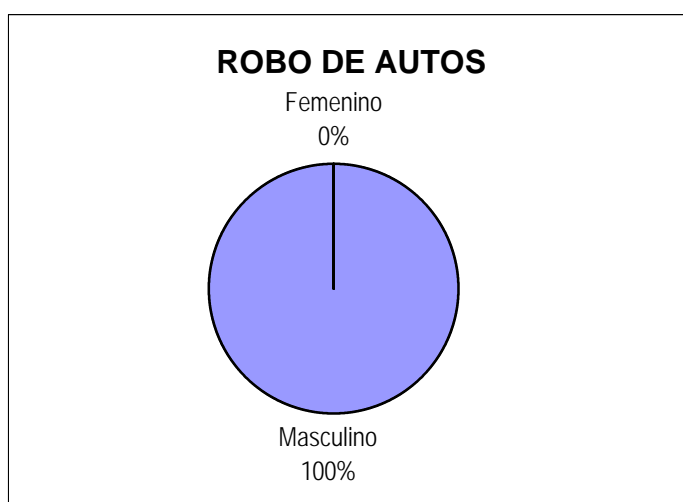
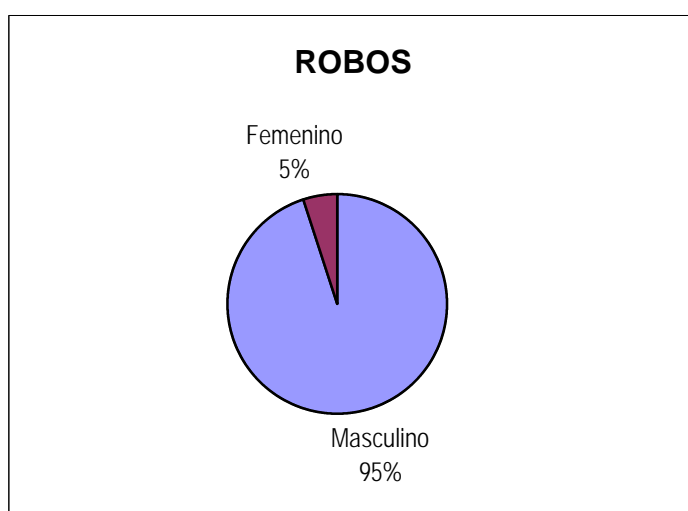
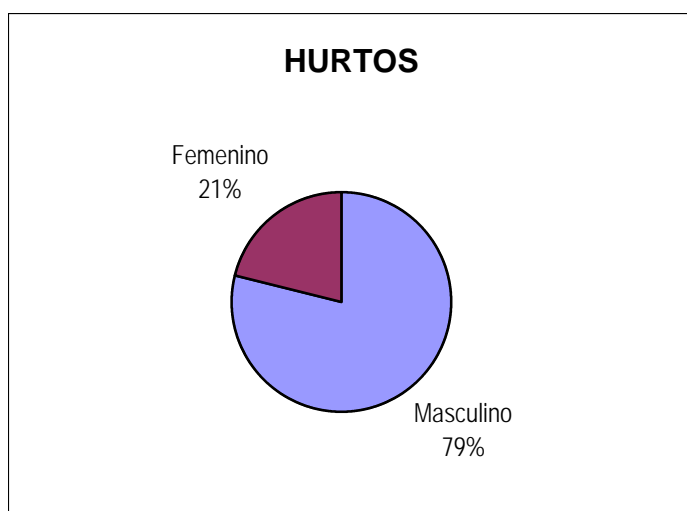
## Distribución de robo y robo de automotores según arma

Delitos	ARMA DE FUEGO	OTRA ARMA	SIN ARMAS	Cantidad Total de Hechos
<b>ROBOS (Excluidos Autos y Bancos)</b>	96	5	2163	2264
<b>ROBO DE AUTOS</b>	1	0	102	103
<b>ROBO DE BANCOS</b>				0



## Distribución de inculpados conocidos según sexo

Delitos	Masculino	Femenino	Cantidad Total de Inculpados conocidos
HURTOS (Incluye Tentativas)	441	119	560
ROBOS (Excluidos Autos y Bancos)	444	24	468
ROBO DE AUTOS	46	0	46
ROBO DE BANCOS			0



## Distribución de inculpados conocidos según grupos de edad

Delitos	Menores de 18 años	Entre 18 y 21 años	Mayores de 21 años	Cantidad Total de Inculpados conocidos
<b>HURTOS (Incluye Tentativas)</b>	84	108	369	561
<b>ROBOS (Excluidos Autos y Bancos)</b>	89	159	225	473
<b>ROBO DE AUTOS</b>	4	17	25	46
<b>ROBO DE BANCOS</b>				0

