

**SISTEMA NACIONAL DE INFORMACIÓN CRIMINAL**

**AÑO 2007**

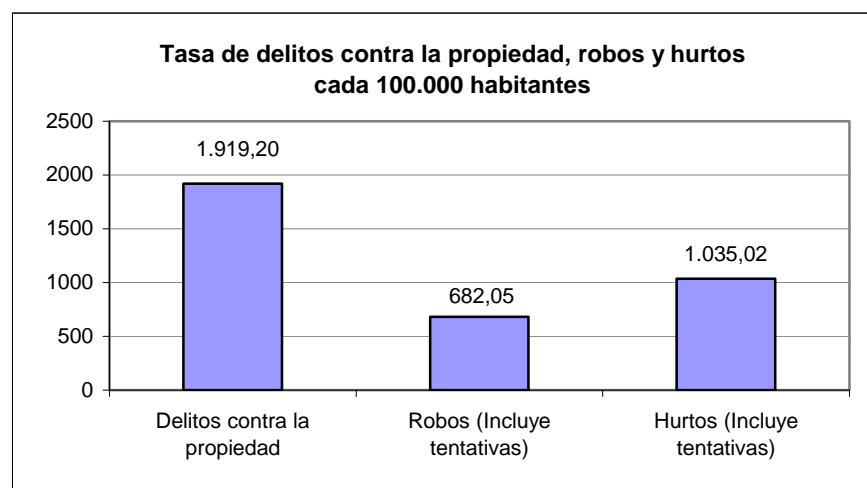
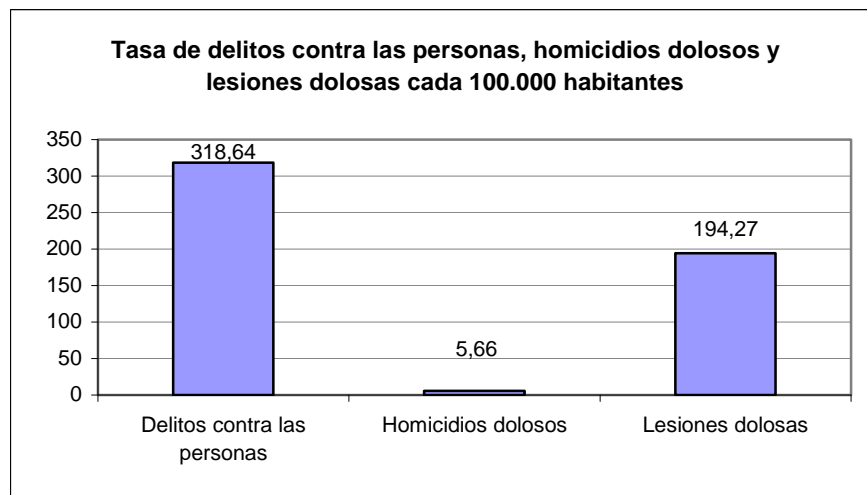
**Informe provincia de CHACO**

HECHOS DELICTIVOS REGISTRADOS		CHACO	
TOTAL AÑO 2007			
Tipo de Delito	Total de hechos	Tasa cada 100.000 hab.	
<b>DELITOS CONTRA LAS PERSONAS</b>			
Homicidios dolosos	59	5,66	
Homicidios dolosos en grado de tentativa	40	3,84	
Homicidios culposos en accidentes de tránsito	148	14,19	
Homicidios culposos por otros hechos	43	4,12	
Lesiones dolosas	2.026	194,27	
Lesiones culposas en accidentes de tránsito	742	71,15	
Lesiones culposas por otros hechos	14	1,34	
Otros delitos contra las personas	251	24,07	
<b>Total de delitos contra las personas</b>	<b>3.323</b>	<b>318,64</b>	
<b>DELITOS CONTRA LA INTEGRIDAD SEXUAL Y EL HONOR</b>			
Delitos contra el honor	0	0,00	
Violaciones	54	5,18	
Otros delitos contra la integridad sexual	229	21,96	
<b>Total de delitos contra la integridad sexual y el honor</b>	<b>283</b>	<b>27,14</b>	
<b>DELITOS CONTRA LA LIBERTAD</b>			
Amenazas	2.478	237,61	
Otros delitos contra la libertad	63	6,04	
<b>Total de delitos contra la libertad</b>	<b>2.541</b>	<b>243,65</b>	
<b>DELITOS CONTRA LA PROPIEDAD</b>			
Robos y tentativas de robo (excluye los agravados por el resultado de lesiones y/o muertes)	7.113	682,05	
Robos agravados y tentativas de robo agravado por el resultado de lesiones y/o muerte.	0	0,00	
Hurtos y tentativa de hurto.	10.794	1.035,02	
Otros delitos contra la propiedad	2.108	202,13	
<b>Total de delitos contra la propiedad</b>	<b>20.015</b>	<b>1.919,20</b>	
<b>DELITOS CONTRA EL ESTADO Y LA COMUNIDAD</b>			
Delitos contra la seguridad pública	343	32,89	
Delitos contra el orden público	1	0,10	
Delitos contra la seguridad de la nación	1	0,10	
Delitos contra los poderes públicos y el orden constitucional	14	1,34	
Delitos contra la administración pública	254	24,36	
Delitos contra la fe pública	126	12,08	
<b>Total de delitos contra el estado y la comunidad</b>	<b>739</b>	<b>70,86</b>	
<b>DELITOS CONTRA EL ESTADO CIVIL</b>			
<b>LEY 23.737 (estupefacientes)</b>	<b>361</b>	<b>34,62</b>	
<b>OTROS DELITOS PREVISTOS EN LEYES ESPECIALES</b>	<b>376</b>	<b>36,05</b>	
<b>TOTAL DE HECHOS DELICTIVOS</b>	<b>27.639</b>	<b>2.650,25</b>	

# CHACO

## TASAS DE HECHOS DELICTIVOS, DELITOS CONTRA LAS PERSONAS, HOMICIDIOS DOLOSOS Y LESIONES DOLOSAS, DELITOS CONTRA LA PROPIEDAD, ROBOS Y HURTOS AÑO 2007

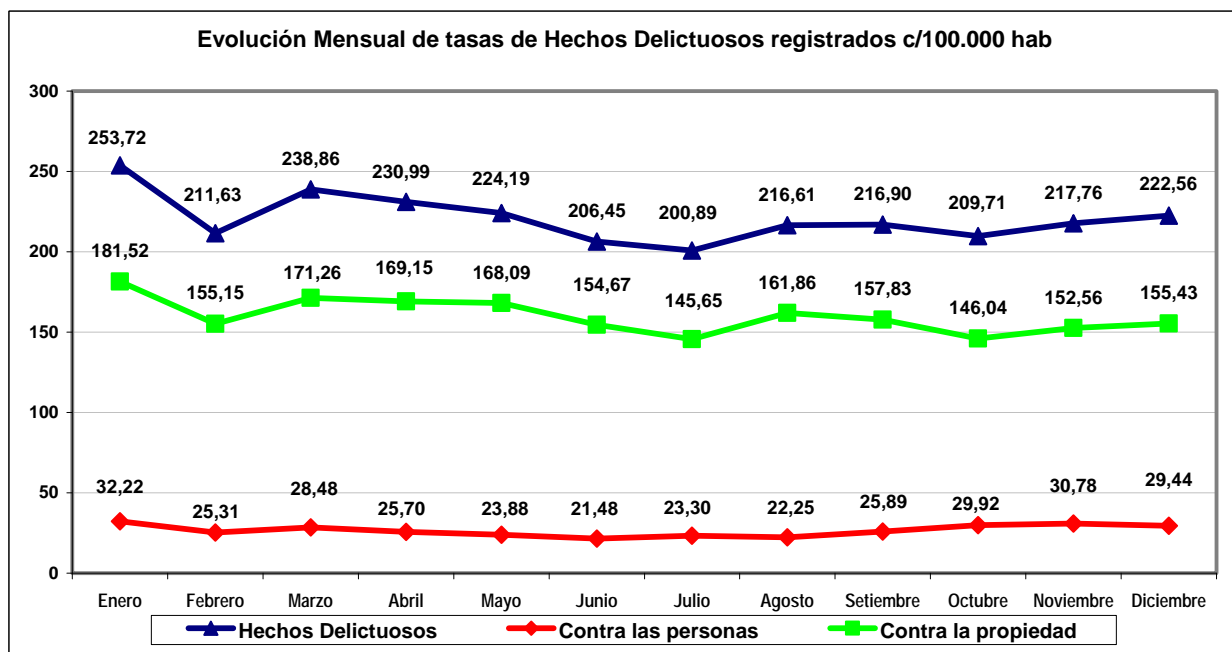
TIPO DE DELITO	CANTIDAD	TASA CADA 100.000 HAB.
<b>Total de Hechos Delictivos</b>	<b>27.639</b>	<b>2.650,25</b>
<i>Delitos contra las personas</i>	3.323	318,64
Homicidios dolosos	59	5,66
Lesiones dolosas	2.026	194,27
<i>Delitos contra la propiedad</i>	20.015	1.919,20
Robos (Incluye tentativas)	7.113	682,05
Hurtos (Incluye tentativas)	10.794	1.035,02



## CHACO

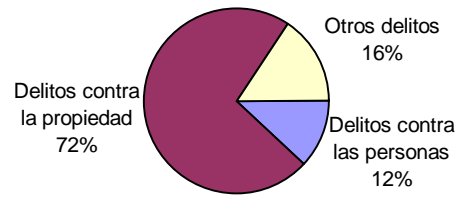
Evolución mensual de Hechos Delictuosos registrados - Año 2007												
Delito	Enero		Febrero		Marzo		Abril		Mayo		Junio	
	V.Abs.	Tasa	V.Abs.	Tasa	V.Abs.	Tasa	V.Abs.	Tasa	V.Abs.	Tasa	V.Abs.	Tasa
Hechos Delictuosos	2.646	253,72	2.207	211,63	2.491	238,86	2.409	230,99	2.338	224,19	2.153	206,45
<i>Contra las personas</i>	336	32,22	264	25,31	297	28,48	268	25,70	249	23,88	224	21,48
Homicidios Dolosos	5	0,48	3	0,29	10	0,96	3	0,29	3	0,29	3	0,29
Lesiones Dolosas	222	21,29	171	16,40	178	17,07	158	15,15	142	13,62	121	11,60
<i>Contra la propiedad</i>	1.893	181,52	1.618	155,15	1.786	171,26	1.764	169,15	1.753	168,09	1.613	154,67
Robos (con tentativa)	679	65,11	584	56,00	636	60,98	594	56,96	594	56,96	578	55,42
Hurtos (con tentativa)	1.013	97,13	887	85,05	998	95,70	1.037	99,44	987	94,64	888	85,15

Delito	Julio		Agosto		Setiembre		Octubre		Noviembre		Diciembre	
	V.Abs.	Tasa	V.Abs.	Tasa	V.Abs.	Tasa	V.Abs.	Tasa	V.Abs.	Tasa	V.Abs.	Tasa
Hechos Delictuosos	2.095	200,89	2.259	216,61	2.262	216,90	2.187	209,71	2.271	217,76	2.321	222,56
<i>Contra las personas</i>	243	23,30	232	22,25	270	25,89	312	29,92	321	30,78	307	29,44
Homicidios Dolosos	7	0,67	4	0,38	7	0,67	5	0,48	4	0,38	5	0,48
Lesiones Dolosas	142	13,62	130	12,47	175	16,78	210	20,14	187	17,93	190	18,22
<i>Contra la propiedad</i>	1.519	145,65	1.688	161,86	1.646	157,83	1.523	146,04	1.591	152,56	1.621	155,43
Robos (con tentativa)	547	52,45	605	58,01	547	52,45	528	50,63	628	60,22	593	56,86
Hurtos (con tentativa)	797	76,42	919	88,12	793	76,04	807	77,38	822	78,82	846	81,12

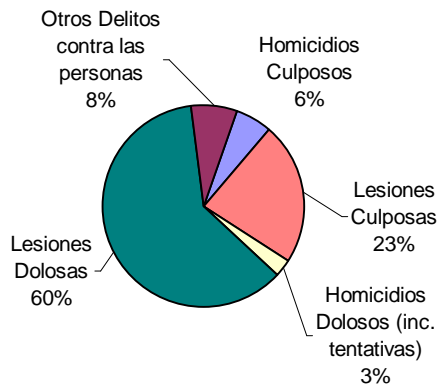


**CHACO  
AÑO 2007**

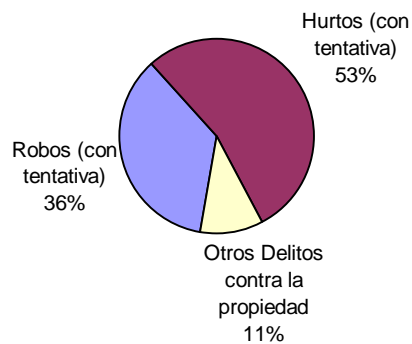
**Distribución de hechos delictuosos registrados**



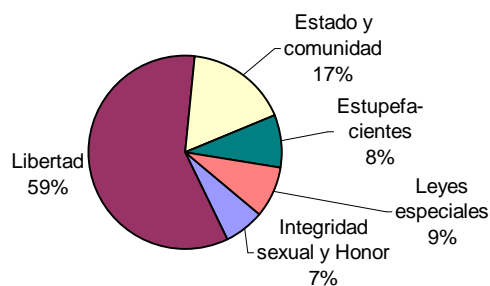
**Distribución de delitos contra las personas**



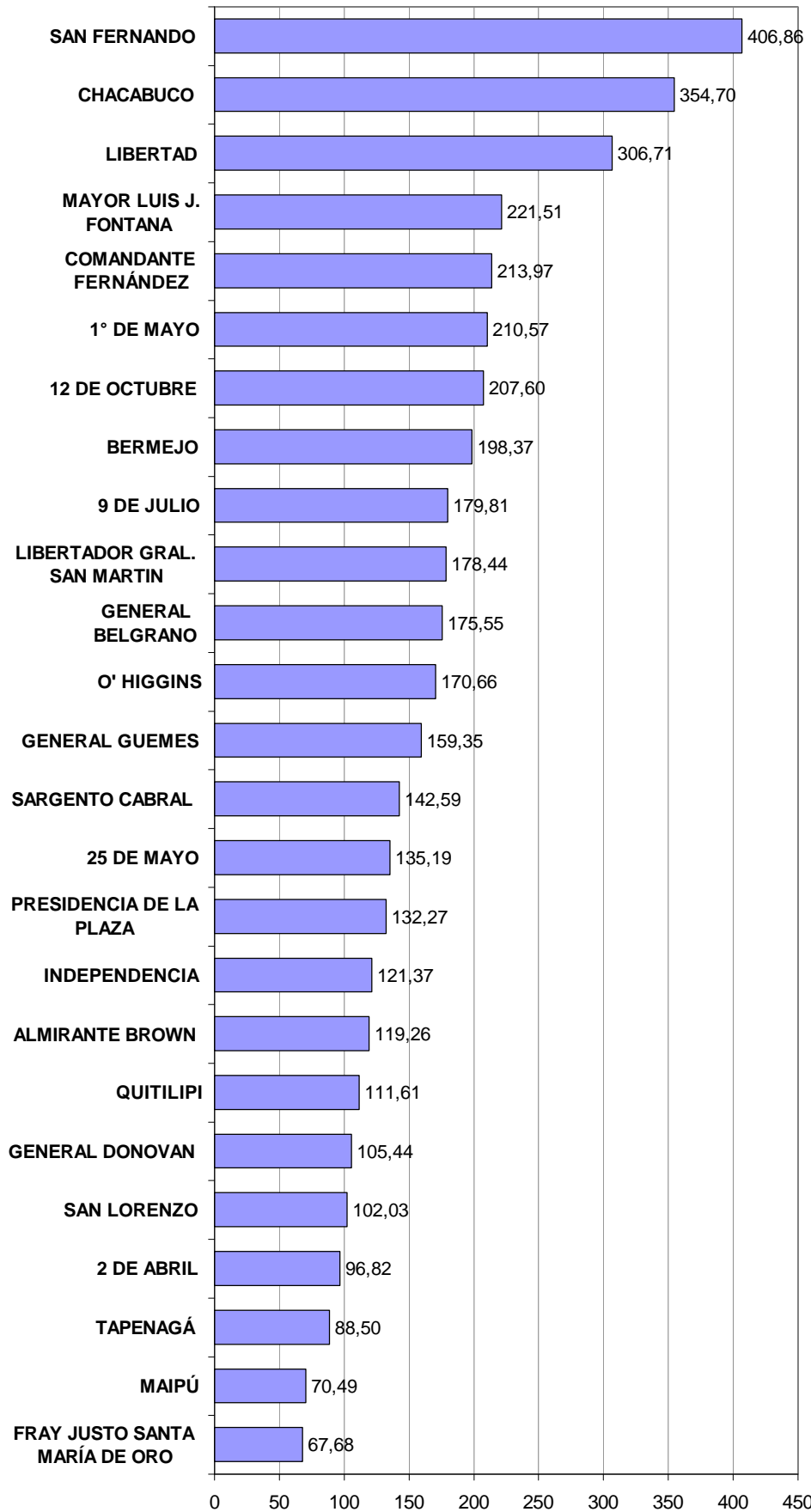
**Distribución de delitos contra la propiedad**



**Distribución de otros hechos delictuosos registrados**



### Tasas de Hechos Delictuosos registrados cada 10.000 hab. por Departamento



## PLANILLA DE FRECUENCIAS SNIC POR DEPARTAMENTOS

DELITOS	FRECUENCIA	TASA C/10000 Hab.
<b>ALMIRANTE BROWN</b>		
<b>DELITOS CONTRA LAS PERSONAS</b>		
Homicidios Dolosos	2	0,63
Homicidios dolosos en grado de tentativa	3	0,94
Homicidios culposos en accidentes de tránsito	13	4,07
Homicidios culposos por otros hechos	1	0,31
Lesiones dolosas	34	10,64
Lesiones culposas en accidentes de tránsito	4	1,25
Lesiones culposas por otros hechos	0	0,00
Otros delitos contra las personas	8	2,50
<b>Total de delitos contra las personas</b>	<b>65</b>	<b>20,35</b>
<b>DELITOS CONTRA LA INTEGRIDAD SEXUAL Y EL HONOR</b>		
Delitos contra el honor	0	0,00
Violaciones	2	0,63
Otros delitos contra la integridad sexual	9	2,82
<b>Total de delitos contra la integridad sexual y el honor</b>	<b>11</b>	<b>3,44</b>
<b>DELITOS CONTRA LA LIBERTAD</b>		
Amenazas	62	19,41
Otros delitos contra la libertad	3	0,94
<b>Total de delitos contra la libertad</b>	<b>65</b>	<b>20,35</b>
<b>DELITOS CONTRA LA PROPIEDAD</b>		
Robos y tentativas de robo (ex. los agrav. por el res. de lesiones y/o muertes)	49	15,34
Robos agrav. y tentativas de robo agrav. por el res. de lesiones y/o muerte.	0	0,00
Hurtos y tentativa de hurto.	140	43,82
Otros delitos contra la propiedad	34	10,64
<b>Total de delitos contra la propiedad</b>	<b>223</b>	<b>69,81</b>
<b>DELITOS CONTRA EL ESTADO Y LA COMUNIDAD</b>		
Delitos contra la seguridad pública	6	1,88
Delitos contra el orden público	0	0,00
Delitos contra la seguridad de la nación	0	0,00
Delitos contra los poderes públicos y el orden constitucional	1	0,31
Delitos contra la administración pública	1	0,31
Delitos contra la fe pública	3	0,94
<b>Total de delitos contra el estado y la comunidad</b>	<b>11</b>	<b>3,44</b>
<b>DELITOS CONTRA EL ESTADO CIVIL</b>		
<b>LEY 23.737 (estupefacientes)</b>	<b>0</b>	<b>0,00</b>
<b>OTROS DELITOS PREVISTOS EN LEYES ESPECIALES</b>		
<b>TOTAL DE HECHOS DELICTUOSOS</b>	<b>381</b>	<b>119,26</b>
<b>BERMEJO</b>		
<b>DELITOS CONTRA LAS PERSONAS</b>		
Homicidios Dolosos	2	0,81
Homicidios dolosos en grado de tentativa	0	0,00
Homicidios culposos en accidentes de tránsito	3	1,21
Homicidios culposos por otros hechos	2	0,81
Lesiones dolosas	43	17,34
Lesiones culposas en accidentes de tránsito	14	5,64
Lesiones culposas por otros hechos	0	0,00
Otros delitos contra las personas	10	4,03
<b>Total de delitos contra las personas</b>	<b>74</b>	<b>29,84</b>
<b>DELITOS CONTRA LA INTEGRIDAD SEXUAL Y EL HONOR</b>		
Delitos contra el honor	0	0,00
Violaciones	0	0,00
Otros delitos contra la integridad sexual	4	1,61
<b>Total de delitos contra la integridad sexual y el honor</b>	<b>4</b>	<b>1,61</b>
<b>DELITOS CONTRA LA LIBERTAD</b>		
Amenazas	21	8,47
Otros delitos contra la libertad	0	0,00
<b>Total de delitos contra la libertad</b>	<b>21</b>	<b>8,47</b>
<b>DELITOS CONTRA LA PROPIEDAD</b>		
Robos y tentativas de robo (ex. los agrav. por el res. de lesiones y/o muertes)	70	28,22
Robos agrav. y tentativas de robo agrav. por el res. de lesiones y/o muerte.	0	0,00
Hurtos y tentativa de hurto.	261	105,23
Otros delitos contra la propiedad	49	19,76
<b>Total de delitos contra la propiedad</b>	<b>380</b>	<b>153,21</b>
<b>DELITOS CONTRA EL ESTADO Y LA COMUNIDAD</b>		
Delitos contra la seguridad pública	9	3,63
Delitos contra el orden público	0	0,00
Delitos contra la seguridad de la nación	0	0,00
Delitos contra los poderes públicos y el orden constitucional	2	0,81
Delitos contra la administración pública	1	0,40
Delitos contra la fe pública	1	0,40
<b>Total de delitos contra el estado y la comunidad</b>	<b>13</b>	<b>5,24</b>
<b>DELITOS CONTRA EL ESTADO CIVIL</b>		
<b>LEY 23.737 (estupefacientes)</b>	<b>0</b>	<b>0,00</b>
<b>OTROS DELITOS PREVISTOS EN LEYES ESPECIALES</b>		
<b>TOTAL DE HECHOS DELICTUOSOS</b>	<b>492</b>	<b>198,37</b>

DELITOS	FRECUENCIA	TASA C/10000 Hab.
<b>COMANDANTE FERNÁNDEZ</b>		
<b>DELITOS CONTRA LAS PERSONAS</b>		
Homicidios Dolosos	5	0,54
Homicidios dolosos en grado de tentativa	0	0,00
Homicidios culposos en accidentes de tránsito	6	0,65
Homicidios culposos por otros hechos	2	0,22
Lesiones dolosas	117	12,69
Lesiones culposas en accidentes de tránsito	107	11,60
Lesiones culposas por otros hechos	1	0,11
Otros delitos contra las personas	19	2,06
<b>Total de delitos contra las personas</b>	<b>257</b>	<b>27,87</b>
<b>DELITOS CONTRA LA INTEGRIDAD SEXUAL Y EL HONOR</b>		
Delitos contra el honor	0	0,00
Violaciones	2	0,22
Otros delitos contra la integridad sexual	18	1,95
<b>Total de delitos contra la integridad sexual y el honor</b>	<b>20</b>	<b>2,17</b>
<b>DELITOS CONTRA LA LIBERTAD</b>		
Amenazas	131	14,21
Otros delitos contra la libertad	7	0,76
<b>Total de delitos contra la libertad</b>	<b>138</b>	<b>14,97</b>
<b>DELITOS CONTRA LA PROPIEDAD</b>		
Robos y tentativas de robo (ex. los agrav. por el res. de lesiones y/o muertes)	396	42,94
Robos agrav. y tentativas de robo agrav. por el res. de lesiones y/o muerte.	0	0,00
Hurtos y tentativa de hurto.	1.002	108,66
Otros delitos contra la propiedad	98	10,63
<b>Total de delitos contra la propiedad</b>	<b>1.496</b>	<b>162,24</b>
<b>DELITOS CONTRA EL ESTADO Y LA COMUNIDAD</b>		
Delitos contra la seguridad pública	14	1,52
Delitos contra el orden público	0	0,00
Delitos contra la seguridad de la nación	0	0,00
Delitos contra los poderes públicos y el orden constitucional	0	0,00
Delitos contra la administración pública	20	2,17
Delitos contra la fe pública	11	1,19
<b>Total de delitos contra el estado y la comunidad</b>	<b>45</b>	<b>4,88</b>
<b>DELITOS CONTRA EL ESTADO CIVIL</b>		
<b>LEY 23.737 (estupefacientes)</b>	<b>11</b>	<b>1,19</b>
<b>OTROS DELITOS PREVISTOS EN LEYES ESPECIALES</b>	<b>6</b>	<b>0,65</b>
<b>TOTAL DE HECHOS DELICTUOSOS</b>	<b>1.973</b>	<b>213,97</b>
<b>CHACABUCO</b>		
<b>DELITOS CONTRA LAS PERSONAS</b>		
Homicidios Dolosos	2	0,68
Homicidios dolosos en grado de tentativa	0	0,00
Homicidios culposos en accidentes de tránsito	4	1,35
Homicidios culposos por otros hechos	1	0,34
Lesiones dolosas	48	16,25
Lesiones culposas en accidentes de tránsito	20	6,77
Lesiones culposas por otros hechos	0	0,00
Otros delitos contra las personas	5	1,69
<b>Total de delitos contra las personas</b>	<b>80</b>	<b>27,08</b>
<b>DELITOS CONTRA LA INTEGRIDAD SEXUAL Y EL HONOR</b>		
Delitos contra el honor	0	0,00
Violaciones	1	0,34
Otros delitos contra la integridad sexual	6	2,03
<b>Total de delitos contra la integridad sexual y el honor</b>	<b>7</b>	<b>2,37</b>
<b>DELITOS CONTRA LA LIBERTAD</b>		
Amenazas	56	18,95
Otros delitos contra la libertad	2	0,68
<b>Total de delitos contra la libertad</b>	<b>58</b>	<b>19,63</b>
<b>DELITOS CONTRA LA PROPIEDAD</b>		
Robos y tentativas de robo (ex. los agrav. por el res. de lesiones y/o muertes)	210	71,08
Robos agrav. y tentativas de robo agrav. por el res. de lesiones y/o muerte.	0	0,00
Hurtos y tentativa de hurto.	564	190,89
Otros delitos contra la propiedad	78	26,40
<b>Total de delitos contra la propiedad</b>	<b>852</b>	<b>288,36</b>
<b>DELITOS CONTRA EL ESTADO Y LA COMUNIDAD</b>		
Delitos contra la seguridad pública	5	1,69
Delitos contra el orden público	0	0,00
Delitos contra la seguridad de la nación	0	0,00
Delitos contra los poderes públicos y el orden constitucional	0	0,00
Delitos contra la administración pública	15	5,08
Delitos contra la fe pública	2	0,68
<b>Total de delitos contra el estado y la comunidad</b>	<b>22</b>	<b>7,45</b>
<b>DELITOS CONTRA EL ESTADO CIVIL</b>		
<b>LEY 23.737 (estupefacientes)</b>	<b>6</b>	<b>2,03</b>
<b>OTROS DELITOS PREVISTOS EN LEYES ESPECIALES</b>	<b>23</b>	<b>7,78</b>
<b>TOTAL DE HECHOS DELICTUOSOS</b>	<b>1.048</b>	<b>354,70</b>



DELITOS	FRECUENCIA	TASA C/10000 Hab.
<b>12 DE OCTUBRE</b>		
<b>DELITOS CONTRA LAS PERSONAS</b>		
Homicidios Dolosos	1	0,46
Homicidios dolosos en grado de tentativa	1	0,46
Homicidios culposos en accidentes de tránsito	4	1,84
Homicidios culposos por otros hechos	1	0,46
Lesiones dolosas	20	9,19
Lesiones culposas en accidentes de tránsito	9	4,13
Lesiones culposas por otros hechos	0	0,00
Otros delitos contra las personas	2	0,92
<b>Total de delitos contra las personas</b>	<b>38</b>	<b>17,45</b>
<b>DELITOS CONTRA LA INTEGRIDAD SEXUAL Y EL HONOR</b>		
Delitos contra el honor	0	0,00
Violaciones	2	0,92
Otros delitos contra la integridad sexual	8	3,67
<b>Total de delitos contra la integridad sexual y el honor</b>	<b>10</b>	<b>4,59</b>
<b>DELITOS CONTRA LA LIBERTAD</b>		
Amenazas	30	13,78
Otros delitos contra la libertad	4	1,84
<b>Total de delitos contra la libertad</b>	<b>34</b>	<b>15,62</b>
<b>DELITOS CONTRA LA PROPIEDAD</b>		
Robos y tentativas de robo (ex. los agrav. por el res. de lesiones y/o muertes)	50	22,96
Robos agrav. y tentativas de robo agrav. por el res. de lesiones y/o muerte.	0	0,00
Hurtos y tentativa de hurto.	222	101,96
Otros delitos contra la propiedad	46	21,13
<b>Total de delitos contra la propiedad</b>	<b>318</b>	<b>146,05</b>
<b>DELITOS CONTRA EL ESTADO Y LA COMUNIDAD</b>		
Delitos contra la seguridad pública	11	5,05
Delitos contra el orden público	0	0,00
Delitos contra la seguridad de la nación	0	0,00
Delitos contra los poderes públicos y el orden constitucional	0	0,00
Delitos contra la administración pública	1	0,46
Delitos contra la fe pública	4	1,84
<b>Total de delitos contra el estado y la comunidad</b>	<b>16</b>	<b>7,35</b>
<b>DELITOS CONTRA EL ESTADO CIVIL</b>		
<b>LEY 23.737 (estupefacientes)</b>	<b>0</b>	<b>0,00</b>
<b>OTROS DELITOS PREVISTOS EN LEYES ESPECIALES</b>	<b>36</b>	<b>16,53</b>
<b>TOTAL DE HECHOS DELICTUOSOS</b>	<b>452</b>	<b>207,60</b>
<b>2 DE ABRIL</b>		
<b>DELITOS CONTRA LAS PERSONAS</b>		
Homicidios Dolosos	0	0,00
Homicidios dolosos en grado de tentativa	0	0,00
Homicidios culposos en accidentes de tránsito	2	2,65
Homicidios culposos por otros hechos	1	1,33
Lesiones dolosas	2	2,65
Lesiones culposas en accidentes de tránsito	2	2,65
Lesiones culposas por otros hechos	0	0,00
Otros delitos contra las personas	0	0,00
<b>Total de delitos contra las personas</b>	<b>7</b>	<b>9,28</b>
<b>DELITOS CONTRA LA INTEGRIDAD SEXUAL Y EL HONOR</b>		
Delitos contra el honor	0	0,00
Violaciones	0	0,00
Otros delitos contra la integridad sexual	2	2,65
<b>Total de delitos contra la integridad sexual y el honor</b>	<b>2</b>	<b>2,65</b>
<b>DELITOS CONTRA LA LIBERTAD</b>		
Amenazas	4	5,31
Otros delitos contra la libertad	0	0,00
<b>Total de delitos contra la libertad</b>	<b>4</b>	<b>5,31</b>
<b>DELITOS CONTRA LA PROPIEDAD</b>		
Robos y tentativas de robo (ex. los agrav. por el res. de lesiones y/o muertes)	19	25,20
Robos agrav. y tentativas de robo agrav. por el res. de lesiones y/o muerte.	0	0,00
Hurtos y tentativa de hurto.	34	45,09
Otros delitos contra la propiedad	5	6,63
<b>Total de delitos contra la propiedad</b>	<b>58</b>	<b>76,92</b>
<b>DELITOS CONTRA EL ESTADO Y LA COMUNIDAD</b>		
Delitos contra la seguridad pública	0	0,00
Delitos contra el orden público	0	0,00
Delitos contra la seguridad de la nación	0	0,00
Delitos contra los poderes públicos y el orden constitucional	0	0,00
Delitos contra la administración pública	0	0,00
Delitos contra la fe pública	0	0,00
<b>Total de delitos contra el estado y la comunidad</b>	<b>0</b>	<b>0,00</b>
<b>DELITOS CONTRA EL ESTADO CIVIL</b>		
<b>LEY 23.737 (estupefacientes)</b>	<b>0</b>	<b>0,00</b>
<b>OTROS DELITOS PREVISTOS EN LEYES ESPECIALES</b>	<b>2</b>	<b>2,65</b>
<b>TOTAL DE HECHOS DELICTUOSOS</b>	<b>73</b>	<b>96,82</b>

DELITOS	FRECUENCIA	TASA C/10000 Hab.
<b>FRAY JUSTO SANTA MARÍA DE ORO</b>		
<b>DELITOS CONTRA LAS PERSONAS</b>		
Homicidios Dolosos	0	0,00
Homicidios dolosos en grado de tentativa	0	0,00
Homicidios culposos en accidentes de tránsito	1	1,00
Homicidios culposos por otros hechos	3	2,99
Lesiones dolosas	6	5,97
Lesiones culposas en accidentes de tránsito	2	1,99
Lesiones culposas por otros hechos	0	0,00
Otros delitos contra las personas	1	1,00
<b>Total de delitos contra las personas</b>	<b>13</b>	<b>12,94</b>
<b>DELITOS CONTRA LA INTEGRIDAD SEXUAL Y EL HONOR</b>		
Delitos contra el honor	0	0,00
Violaciones	0	0,00
Otros delitos contra la integridad sexual	1	1,00
<b>Total de delitos contra la integridad sexual y el honor</b>	<b>1</b>	<b>1,00</b>
<b>DELITOS CONTRA LA LIBERTAD</b>		
Amenazas	5	4,98
Otros delitos contra la libertad	0	0,00
<b>Total de delitos contra la libertad</b>	<b>5</b>	<b>4,98</b>
<b>DELITOS CONTRA LA PROPIEDAD</b>		
Robos y tentativas de robo (ex. los agrav. por el res. de lesiones y/o muertes)	9	8,96
Robos agrav. y tentativas de robo agrav. por el res. de lesiones y/o muerte.	0	0,00
Hurtos y tentativa de hurto.	32	31,85
Otros delitos contra la propiedad	5	4,98
<b>Total de delitos contra la propiedad</b>	<b>46</b>	<b>45,78</b>
<b>DELITOS CONTRA EL ESTADO Y LA COMUNIDAD</b>		
Delitos contra la seguridad pública	1	1,00
Delitos contra el orden público	0	0,00
Delitos contra la seguridad de la nación	0	0,00
Delitos contra los poderes públicos y el orden constitucional	0	0,00
Delitos contra la administración pública	1	1,00
Delitos contra la fe pública	1	1,00
<b>Total de delitos contra el estado y la comunidad</b>	<b>3</b>	<b>2,99</b>
<b>DELITOS CONTRA EL ESTADO CIVIL</b>		
<b>LEY 23.737 (estupefacientes)</b>	<b>0</b>	<b>0,00</b>
<b>OTROS DELITOS PREVISTOS EN LEYES ESPECIALES</b>	<b>0</b>	<b>0,00</b>
<b>TOTAL DE HECHOS DELICTUOSOS</b>	<b>68</b>	<b>67,68</b>
<b>GENERAL BELGRANO</b>		
<b>DELITOS CONTRA LAS PERSONAS</b>		
Homicidios Dolosos	2	1,87
Homicidios dolosos en grado de tentativa	0	0,00
Homicidios culposos en accidentes de tránsito	0	0,00
Homicidios culposos por otros hechos	1	0,93
Lesiones dolosas	11	10,27
Lesiones culposas en accidentes de tránsito	5	4,67
Lesiones culposas por otros hechos	0	0,00
Otros delitos contra las personas	2	1,87
<b>Total de delitos contra las personas</b>	<b>21</b>	<b>19,61</b>
<b>DELITOS CONTRA LA INTEGRIDAD SEXUAL Y EL HONOR</b>		
Delitos contra el honor	0	0,00
Violaciones	1	0,93
Otros delitos contra la integridad sexual	4	3,74
<b>Total de delitos contra la integridad sexual y el honor</b>	<b>5</b>	<b>4,67</b>
<b>DELITOS CONTRA LA LIBERTAD</b>		
Amenazas	21	19,61
Otros delitos contra la libertad	3	2,80
<b>Total de delitos contra la libertad</b>	<b>24</b>	<b>22,41</b>
<b>DELITOS CONTRA LA PROPIEDAD</b>		
Robos y tentativas de robo (ex. los agrav. por el res. de lesiones y/o muertes)	27	25,21
Robos agrav. y tentativas de robo agrav. por el res. de lesiones y/o muerte.	0	0,00
Hurtos y tentativa de hurto.	87	81,24
Otros delitos contra la propiedad	20	18,68
<b>Total de delitos contra la propiedad</b>	<b>134</b>	<b>125,13</b>
<b>DELITOS CONTRA EL ESTADO Y LA COMUNIDAD</b>		
Delitos contra la seguridad pública	0	0,00
Delitos contra el orden público	0	0,00
Delitos contra la seguridad de la nación	0	0,00
Delitos contra los poderes públicos y el orden constitucional	0	0,00
Delitos contra la administración pública	0	0,00
Delitos contra la fe pública	1	0,93
<b>Total de delitos contra el estado y la comunidad</b>	<b>1</b>	<b>0,93</b>
<b>DELITOS CONTRA EL ESTADO CIVIL</b>		
<b>LEY 23.737 (estupefacientes)</b>	<b>0</b>	<b>0,00</b>
<b>OTROS DELITOS PREVISTOS EN LEYES ESPECIALES</b>	<b>3</b>	<b>2,80</b>
<b>TOTAL DE HECHOS DELICTUOSOS</b>	<b>188</b>	<b>175,55</b>

DELITOS	FRECUENCIA	TASA C/10000 Hab.
<b>GENERAL DONOVAN</b>		
<b>DELITOS CONTRA LAS PERSONAS</b>		
Homicidios Dolosos	1	0,71
Homicidios dolosos en grado de tentativa	0	0,00
Homicidios culposos en accidentes de tránsito	2	1,42
Homicidios culposos por otros hechos	2	1,42
Lesiones dolosas	12	8,49
Lesiones culposas en accidentes de tránsito	8	5,66
Lesiones culposas por otros hechos	1	0,71
Otros delitos contra las personas	1	0,71
<b>Total de delitos contra las personas</b>	<b>27</b>	<b>19,11</b>
<b>DELITOS CONTRA LA INTEGRIDAD SEXUAL Y EL HONOR</b>		
Delitos contra el honor	0	0,00
Violaciones	0	0,00
Otros delitos contra la integridad sexual	3	2,12
<b>Total de delitos contra la integridad sexual y el honor</b>	<b>3</b>	<b>2,12</b>
<b>DELITOS CONTRA LA LIBERTAD</b>		
Amenazas	8	5,66
Otros delitos contra la libertad	0	0,00
<b>Total de delitos contra la libertad</b>	<b>8</b>	<b>5,66</b>
<b>DELITOS CONTRA LA PROPIEDAD</b>		
Robos y tentativas de robo (ex. los agrav. por el res. de lesiones y/o muertes)	17	12,03
Robos agrav. y tentativas de robo agrav. por el res. de lesiones y/o muerte.	0	0,00
Hurtos y tentativa de hurto.	83	58,74
Otros delitos contra la propiedad	9	6,37
<b>Total de delitos contra la propiedad</b>	<b>109</b>	<b>77,14</b>
<b>DELITOS CONTRA EL ESTADO Y LA COMUNIDAD</b>		
Delitos contra la seguridad pública	1	0,71
Delitos contra el orden público	0	0,00
Delitos contra la seguridad de la nación	0	0,00
Delitos contra los poderes públicos y el orden constitucional	0	0,00
Delitos contra la administración pública	0	0,00
Delitos contra la fe pública	0	0,00
<b>Total de delitos contra el estado y la comunidad</b>	<b>1</b>	<b>0,71</b>
<b>DELITOS CONTRA EL ESTADO CIVIL</b>		
<b>LEY 23.737 (estupefacientes)</b>	<b>0</b>	<b>0,00</b>
<b>OTROS DELITOS PREVISTOS EN LEYES ESPECIALES</b>	<b>1</b>	<b>0,71</b>
<b>TOTAL DE HECHOS DELICTUOSOS</b>	<b>149</b>	<b>105,44</b>
<b>GENERAL GUEMES</b>		
<b>DELITOS CONTRA LAS PERSONAS</b>		
Homicidios Dolosos	5	0,73
Homicidios dolosos en grado de tentativa	2	0,29
Homicidios culposos en accidentes de tránsito	11	1,61
Homicidios culposos por otros hechos	6	0,88
Lesiones dolosas	69	10,08
Lesiones culposas en accidentes de tránsito	32	4,67
Lesiones culposas por otros hechos	0	0,00
Otros delitos contra las personas	8	1,17
<b>Total de delitos contra las personas</b>	<b>133</b>	<b>19,43</b>
<b>DELITOS CONTRA LA INTEGRIDAD SEXUAL Y EL HONOR</b>		
Delitos contra el honor	0	0,00
Violaciones	6	0,88
Otros delitos contra la integridad sexual	14	2,04
<b>Total de delitos contra la integridad sexual y el honor</b>	<b>20</b>	<b>2,92</b>
<b>DELITOS CONTRA LA LIBERTAD</b>		
Amenazas	126	18,40
Otros delitos contra la libertad	1	0,15
<b>Total de delitos contra la libertad</b>	<b>127</b>	<b>18,55</b>
<b>DELITOS CONTRA LA PROPIEDAD</b>		
Robos y tentativas de robo (ex. los agrav. por el res. de lesiones y/o muertes)	193	28,19
Robos agrav. y tentativas de robo agrav. por el res. de lesiones y/o muerte.	0	0,00
Hurtos y tentativa de hurto.	471	68,79
Otros delitos contra la propiedad	122	17,82
<b>Total de delitos contra la propiedad</b>	<b>786</b>	<b>114,80</b>
<b>DELITOS CONTRA EL ESTADO Y LA COMUNIDAD</b>		
Delitos contra la seguridad pública	11	1,61
Delitos contra el orden público	0	0,00
Delitos contra la seguridad de la nación	0	0,00
Delitos contra los poderes públicos y el orden constitucional	0	0,00
Delitos contra la administración pública	5	0,73
Delitos contra la fe pública	5	0,73
<b>Total de delitos contra el estado y la comunidad</b>	<b>21</b>	<b>3,07</b>
<b>DELITOS CONTRA EL ESTADO CIVIL</b>		
<b>LEY 23.737 (estupefacientes)</b>	<b>2</b>	<b>0,29</b>
<b>OTROS DELITOS PREVISTOS EN LEYES ESPECIALES</b>	<b>2</b>	<b>0,29</b>
<b>TOTAL DE HECHOS DELICTUOSOS</b>	<b>1.091</b>	<b>159,35</b>

DELITOS	FRECUENCIA	TASA C/10000 Hab.
<b>INDEPENDENCIA</b>		
<b>DELITOS CONTRA LAS PERSONAS</b>		
Homicidios Dolosos	1	0,47
Homicidios dolosos en grado de tentativa	1	0,47
Homicidios culposos en accidentes de tránsito	6	2,79
Homicidios culposos por otros hechos	0	0,00
Lesiones dolosas	27	12,56
Lesiones culposas en accidentes de tránsito	6	2,79
Lesiones culposas por otros hechos	0	0,00
Otros delitos contra las personas	4	1,86
<b>Total de delitos contra las personas</b>	<b>45</b>	<b>20,93</b>
<b>DELITOS CONTRA LA INTEGRIDAD SEXUAL Y EL HONOR</b>		
Delitos contra el honor	0	0,00
Violaciones	3	1,40
Otros delitos contra la integridad sexual	2	0,93
<b>Total de delitos contra la integridad sexual y el honor</b>	<b>5</b>	<b>2,33</b>
<b>DELITOS CONTRA LA LIBERTAD</b>		
Amenazas	17	7,91
Otros delitos contra la libertad	0	0,00
<b>Total de delitos contra la libertad</b>	<b>17</b>	<b>7,91</b>
<b>DELITOS CONTRA LA PROPIEDAD</b>		
Robos y tentativas de robo (ex. los agrav. por el res. de lesiones y/o muertes)	41	19,07
Robos agrav. y tentativas de robo agrav. por el res. de lesiones y/o muerte.	0	0,00
Hurtos y tentativa de hurto.	113	52,55
Otros delitos contra la propiedad	35	16,28
<b>Total de delitos contra la propiedad</b>	<b>189</b>	<b>87,89</b>
<b>DELITOS CONTRA EL ESTADO Y LA COMUNIDAD</b>		
Delitos contra la seguridad pública	3	1,40
Delitos contra el orden público	0	0,00
Delitos contra la seguridad de la nación	0	0,00
Delitos contra los poderes públicos y el orden constitucional	0	0,00
Delitos contra la administración pública	0	0,00
Delitos contra la fe pública	1	0,47
<b>Total de delitos contra el estado y la comunidad</b>	<b>4</b>	<b>1,86</b>
<b>DELITOS CONTRA EL ESTADO CIVIL</b>		
<b>LEY 23.737 (estupefacientes)</b>	<b>0</b>	<b>0,00</b>
<b>OTROS DELITOS PREVISTOS EN LEYES ESPECIALES</b>	<b>1</b>	<b>0,47</b>
<b>TOTAL DE HECHOS DELICTUOSOS</b>	<b>261</b>	<b>121,37</b>
<b>LIBERTAD</b>		
<b>DELITOS CONTRA LAS PERSONAS</b>		
Homicidios Dolosos	1	0,87
Homicidios dolosos en grado de tentativa	0	0,00
Homicidios culposos en accidentes de tránsito	4	3,47
Homicidios culposos por otros hechos	1	0,87
Lesiones dolosas	23	19,93
Lesiones culposas en accidentes de tránsito	15	13,00
Lesiones culposas por otros hechos	0	0,00
Otros delitos contra las personas	1	0,87
<b>Total de delitos contra las personas</b>	<b>45</b>	<b>38,99</b>
<b>DELITOS CONTRA LA INTEGRIDAD SEXUAL Y EL HONOR</b>		
Delitos contra el honor	0	0,00
Violaciones	0	0,00
Otros delitos contra la integridad sexual	0	0,00
<b>Total de delitos contra la integridad sexual y el honor</b>	<b>0</b>	<b>0,00</b>
<b>DELITOS CONTRA LA LIBERTAD</b>		
Amenazas	28	24,26
Otros delitos contra la libertad	2	1,73
<b>Total de delitos contra la libertad</b>	<b>30</b>	<b>25,99</b>
<b>DELITOS CONTRA LA PROPIEDAD</b>		
Robos y tentativas de robo (ex. los agrav. por el res. de lesiones y/o muertes)	79	68,45
Robos agrav. y tentativas de robo agrav. por el res. de lesiones y/o muerte.	0	0,00
Hurtos y tentativa de hurto.	147	127,36
Otros delitos contra la propiedad	45	38,99
<b>Total de delitos contra la propiedad</b>	<b>271</b>	<b>234,79</b>
<b>DELITOS CONTRA EL ESTADO Y LA COMUNIDAD</b>		
Delitos contra la seguridad pública	0	0,00
Delitos contra el orden público	0	0,00
Delitos contra la seguridad de la nación	0	0,00
Delitos contra los poderes públicos y el orden constitucional	0	0,00
Delitos contra la administración pública	1	0,87
Delitos contra la fe pública	0	0,00
<b>Total de delitos contra el estado y la comunidad</b>	<b>1</b>	<b>0,87</b>
<b>DELITOS CONTRA EL ESTADO CIVIL</b>		
<b>LEY 23.737 (estupefacientes)</b>	<b>0</b>	<b>0,00</b>
<b>OTROS DELITOS PREVISTOS EN LEYES ESPECIALES</b>	<b>7</b>	<b>6,06</b>
<b>TOTAL DE HECHOS DELICTUOSOS</b>	<b>354</b>	<b>306,71</b>

DELITOS	FRECUENCIA	TASA C/10000 Hab.
<b>LIBERTADOR GRAL. SAN MARTIN</b>		
<b>DELITOS CONTRA LAS PERSONAS</b>		
Homicidios Dolosos	5	0,88
Homicidios dolosos en grado de tentativa	3	0,53
Homicidios culposos en accidentes de tránsito	7	1,23
Homicidios culposos por otros hechos	5	0,88
Lesiones dolosas	71	12,46
Lesiones culposas en accidentes de tránsito	45	7,90
Lesiones culposas por otros hechos	1	0,18
Otros delitos contra las personas	6	1,05
<b>Total de delitos contra las personas</b>	<b>143</b>	<b>25,09</b>
<b>DELITOS CONTRA LA INTEGRIDAD SEXUAL Y EL HONOR</b>		
Delitos contra el honor	0	0,00
Violaciones	2	0,35
Otros delitos contra la integridad sexual	25	4,39
<b>Total de delitos contra la integridad sexual y el honor</b>	<b>27</b>	<b>4,74</b>
<b>DELITOS CONTRA LA LIBERTAD</b>		
Amenazas	93	16,32
Otros delitos contra la libertad	2	0,35
<b>Total de delitos contra la libertad</b>	<b>95</b>	<b>16,67</b>
<b>DELITOS CONTRA LA PROPIEDAD</b>		
Robos y tentativas de robo (ex. los agrav. por el res. de lesiones y/o muertes)	206	36,14
Robos agrav. y tentativas de robo agrav. por el res. de lesiones y/o muerte.	0	0,00
Hurtos y tentativa de hurto.	387	67,90
Otros delitos contra la propiedad	83	14,56
<b>Total de delitos contra la propiedad</b>	<b>676</b>	<b>118,61</b>
<b>DELITOS CONTRA EL ESTADO Y LA COMUNIDAD</b>		
Delitos contra la seguridad pública	28	4,91
Delitos contra el orden público	0	0,00
Delitos contra la seguridad de la nación	0	0,00
Delitos contra los poderes públicos y el orden constitucional	4	0,70
Delitos contra la administración pública	19	3,33
Delitos contra la fe pública	4	0,70
<b>Total de delitos contra el estado y la comunidad</b>	<b>55</b>	<b>9,65</b>
<b>DELITOS CONTRA EL ESTADO CIVIL</b>		
<b>LEY 23.737 (estupefacientes)</b>	<b>12</b>	<b>2,11</b>
<b>OTROS DELITOS PREVISTOS EN LEYES ESPECIALES</b>	<b>9</b>	<b>1,58</b>
<b>TOTAL DE HECHOS DELICTUOSOS</b>	<b>1.017</b>	<b>178,44</b>
<b>MAIPÚ</b>		
<b>DELITOS CONTRA LAS PERSONAS</b>		
Homicidios Dolosos	0	0,00
Homicidios dolosos en grado de tentativa	0	0,00
Homicidios culposos en accidentes de tránsito	5	1,97
Homicidios culposos por otros hechos	0	0,00
Lesiones dolosas	14	5,51
Lesiones culposas en accidentes de tránsito	19	7,48
Lesiones culposas por otros hechos	0	0,00
Otros delitos contra las personas	4	1,58
<b>Total de delitos contra las personas</b>	<b>42</b>	<b>16,54</b>
<b>DELITOS CONTRA LA INTEGRIDAD SEXUAL Y EL HONOR</b>		
Delitos contra el honor	0	0,00
Violaciones	2	0,79
Otros delitos contra la integridad sexual	3	1,18
<b>Total de delitos contra la integridad sexual y el honor</b>	<b>5</b>	<b>1,97</b>
<b>DELITOS CONTRA LA LIBERTAD</b>		
Amenazas	9	3,54
Otros delitos contra la libertad	0	0,00
<b>Total de delitos contra la libertad</b>	<b>9</b>	<b>3,54</b>
<b>DELITOS CONTRA LA PROPIEDAD</b>		
Robos y tentativas de robo (ex. los agrav. por el res. de lesiones y/o muertes)	41	16,15
Robos agrav. y tentativas de robo agrav. por el res. de lesiones y/o muerte.	0	0,00
Hurtos y tentativa de hurto.	65	25,60
Otros delitos contra la propiedad	16	6,30
<b>Total de delitos contra la propiedad</b>	<b>122</b>	<b>48,04</b>
<b>DELITOS CONTRA EL ESTADO Y LA COMUNIDAD</b>		
Delitos contra la seguridad pública	0	0,00
Delitos contra el orden público	0	0,00
Delitos contra la seguridad de la nación	0	0,00
Delitos contra los poderes públicos y el orden constitucional	0	0,00
Delitos contra la administración pública	0	0,00
Delitos contra la fe pública	0	0,00
<b>Total de delitos contra el estado y la comunidad</b>	<b>0</b>	<b>0,00</b>
<b>DELITOS CONTRA EL ESTADO CIVIL</b>		
<b>LEY 23.737 (estupefacientes)</b>	<b>0</b>	<b>0,00</b>
<b>OTROS DELITOS PREVISTOS EN LEYES ESPECIALES</b>	<b>1</b>	<b>0,39</b>
<b>TOTAL DE HECHOS DELICTUOSOS</b>	<b>179</b>	<b>70,49</b>

DELITOS	FRECUENCIA	TASA C/10000 Hab.
<b>MAYOR LUIS J. FONTANA</b>		
<b>DELITOS CONTRA LAS PERSONAS</b>		
Homicidios Dolosos	2	0,36
Homicidios dolosos en grado de tentativa	13	2,34
Homicidios culposos en accidentes de tránsito	3	0,54
Homicidios culposos por otros hechos	0	0,00
Lesiones dolosas	123	22,17
Lesiones culposas en accidentes de tránsito	40	7,21
Lesiones culposas por otros hechos	2	0,36
Otros delitos contra las personas	12	2,16
<b>Total de delitos contra las personas</b>	<b>195</b>	<b>35,15</b>
<b>DELITOS CONTRA LA INTEGRIDAD SEXUAL Y EL HONOR</b>		
Delitos contra el honor	0	0,00
Violaciones	6	1,08
Otros delitos contra la integridad sexual	10	1,80
<b>Total de delitos contra la integridad sexual y el honor</b>	<b>16</b>	<b>2,88</b>
<b>DELITOS CONTRA LA LIBERTAD</b>		
Amenazas	141	25,41
Otros delitos contra la libertad	1	0,18
<b>Total de delitos contra la libertad</b>	<b>142</b>	<b>25,59</b>
<b>DELITOS CONTRA LA PROPIEDAD</b>		
Robos y tentativas de robo (ex. los agrav. por el res. de lesiones y/o muertes)	254	45,78
Robos agrav. y tentativas de robo agrav. por el res. de lesiones y/o muerte.	0	0,00
Hurtos y tentativa de hurto.	484	87,24
Otros delitos contra la propiedad	93	16,76
<b>Total de delitos contra la propiedad</b>	<b>831</b>	<b>149,78</b>
<b>DELITOS CONTRA EL ESTADO Y LA COMUNIDAD</b>		
Delitos contra la seguridad pública	12	2,16
Delitos contra el orden público	0	0,00
Delitos contra la seguridad de la nación	0	0,00
Delitos contra los poderes públicos y el orden constitucional	0	0,00
Delitos contra la administración pública	13	2,34
Delitos contra la fe pública	0	0,00
<b>Total de delitos contra el estado y la comunidad</b>	<b>25</b>	<b>4,51</b>
<b>DELITOS CONTRA EL ESTADO CIVIL</b>		
<b>LEY 23.737 (estupefacientes)</b>	<b>3</b>	<b>0,54</b>
<b>OTROS DELITOS PREVISTOS EN LEYES ESPECIALES</b>	<b>17</b>	<b>3,06</b>
<b>TOTAL DE HECHOS DELICTUOSOS</b>	<b>1.229</b>	<b>221,51</b>
<b>9 DE JULIO</b>		
<b>DELITOS CONTRA LAS PERSONAS</b>		
Homicidios Dolosos	2	0,72
Homicidios dolosos en grado de tentativa	0	0,00
Homicidios culposos en accidentes de tránsito	4	1,43
Homicidios culposos por otros hechos	0	0,00
Lesiones dolosas	41	14,69
Lesiones culposas en accidentes de tránsito	23	8,24
Lesiones culposas por otros hechos	0	0,00
Otros delitos contra las personas	3	1,07
<b>Total de delitos contra las personas</b>	<b>73</b>	<b>26,15</b>
<b>DELITOS CONTRA LA INTEGRIDAD SEXUAL Y EL HONOR</b>		
Delitos contra el honor	0	0,00
Violaciones	4	1,43
Otros delitos contra la integridad sexual	8	2,87
<b>Total de delitos contra la integridad sexual y el honor</b>	<b>12</b>	<b>4,30</b>
<b>DELITOS CONTRA LA LIBERTAD</b>		
Amenazas	44	15,76
Otros delitos contra la libertad	0	0,00
<b>Total de delitos contra la libertad</b>	<b>44</b>	<b>15,76</b>
<b>DELITOS CONTRA LA PROPIEDAD</b>		
Robos y tentativas de robo (ex. los agrav. por el res. de lesiones y/o muertes)	85	30,45
Robos agrav. y tentativas de robo agrav. por el res. de lesiones y/o muerte.	0	0,00
Hurtos y tentativa de hurto.	226	80,95
Otros delitos contra la propiedad	24	8,60
<b>Total de delitos contra la propiedad</b>	<b>335</b>	<b>119,99</b>
<b>DELITOS CONTRA EL ESTADO Y LA COMUNIDAD</b>		
Delitos contra la seguridad pública	1	0,36
Delitos contra el orden público	0	0,00
Delitos contra la seguridad de la nación	0	0,00
Delitos contra los poderes públicos y el orden constitucional	0	0,00
Delitos contra la administración pública	4	1,43
Delitos contra la fe pública	5	1,79
<b>Total de delitos contra el estado y la comunidad</b>	<b>10</b>	<b>3,58</b>
<b>DELITOS CONTRA EL ESTADO CIVIL</b>		
<b>LEY 23.737 (estupefacientes)</b>	<b>0</b>	<b>0,00</b>
<b>OTROS DELITOS PREVISTOS EN LEYES ESPECIALES</b>	<b>28</b>	<b>10,03</b>
<b>TOTAL DE HECHOS DELICTUOSOS</b>	<b>502</b>	<b>179,81</b>

DELITOS	FRECUENCIA	TASA C/10000 Hab.
<b>O' HIGGINS</b>		
<b>DELITOS CONTRA LAS PERSONAS</b>		
Homicidios Dolosos	1	0,51
Homicidios dolosos en grado de tentativa	2	1,02
Homicidios culposos en accidentes de tránsito	8	4,09
Homicidios culposos por otros hechos	0	0,00
Lesiones dolosas	26	13,28
Lesiones culposas en accidentes de tránsito	11	5,62
Lesiones culposas por otros hechos	0	0,00
Otros delitos contra las personas	3	1,53
<b>Total de delitos contra las personas</b>	<b>51</b>	<b>26,06</b>
<b>DELITOS CONTRA LA INTEGRIDAD SEXUAL Y EL HONOR</b>		
Delitos contra el honor	0	0,00
Violaciones	0	0,00
Otros delitos contra la integridad sexual	4	2,04
<b>Total de delitos contra la integridad sexual y el honor</b>	<b>4</b>	<b>2,04</b>
<b>DELITOS CONTRA LA LIBERTAD</b>		
Amenazas	26	13,28
Otros delitos contra la libertad	0	0,00
<b>Total de delitos contra la libertad</b>	<b>26</b>	<b>13,28</b>
<b>DELITOS CONTRA LA PROPIEDAD</b>		
Robos y tentativas de robo (ex. los agrav. por el res. de lesiones y/o muertes)	40	20,44
Robos agrav. y tentativas de robo agrav. por el res. de lesiones y/o muerte.	0	0,00
Hurtos y tentativa de hurto.	168	85,84
Otros delitos contra la propiedad	35	17,88
<b>Total de delitos contra la propiedad</b>	<b>243</b>	<b>124,16</b>
<b>DELITOS CONTRA EL ESTADO Y LA COMUNIDAD</b>		
Delitos contra la seguridad pública	2	1,02
Delitos contra el orden público	0	0,00
Delitos contra la seguridad de la nación	0	0,00
Delitos contra los poderes públicos y el orden constitucional	0	0,00
Delitos contra la administración pública	2	1,02
Delitos contra la fe pública	0	0,00
<b>Total de delitos contra el estado y la comunidad</b>	<b>4</b>	<b>2,04</b>
<b>DELITOS CONTRA EL ESTADO CIVIL</b>		
<b>LEY 23.737 (estupefacientes)</b>	<b>0</b>	<b>0,00</b>
<b>OTROS DELITOS PREVISTOS EN LEYES ESPECIALES</b>	<b>6</b>	<b>3,07</b>
<b>TOTAL DE HECHOS DELICTUOSOS</b>	<b>334</b>	<b>170,66</b>
<b>PRESIDENCIA DE LA PLAZA</b>		
<b>DELITOS CONTRA LAS PERSONAS</b>		
Homicidios Dolosos	0	0,00
Homicidios dolosos en grado de tentativa	0	0,00
Homicidios culposos en accidentes de tránsito	5	3,91
Homicidios culposos por otros hechos	0	0,00
Lesiones dolosas	8	6,26
Lesiones culposas en accidentes de tránsito	5	3,91
Lesiones culposas por otros hechos	0	0,00
Otros delitos contra las personas	1	0,78
<b>Total de delitos contra las personas</b>	<b>19</b>	<b>14,87</b>
<b>DELITOS CONTRA LA INTEGRIDAD SEXUAL Y EL HONOR</b>		
Delitos contra el honor	0	0,00
Violaciones	0	0,00
Otros delitos contra la integridad sexual	4	3,13
<b>Total de delitos contra la integridad sexual y el honor</b>	<b>4</b>	<b>3,13</b>
<b>DELITOS CONTRA LA LIBERTAD</b>		
Amenazas	10	7,83
Otros delitos contra la libertad	3	2,35
<b>Total de delitos contra la libertad</b>	<b>13</b>	<b>10,17</b>
<b>DELITOS CONTRA LA PROPIEDAD</b>		
Robos y tentativas de robo (ex. los agrav. por el res. de lesiones y/o muertes)	19	14,87
Robos agrav. y tentativas de robo agrav. por el res. de lesiones y/o muerte.	0	0,00
Hurtos y tentativa de hurto.	96	75,14
Otros delitos contra la propiedad	10	7,83
<b>Total de delitos contra la propiedad</b>	<b>125</b>	<b>97,83</b>
<b>DELITOS CONTRA EL ESTADO Y LA COMUNIDAD</b>		
Delitos contra la seguridad pública	0	0,00
Delitos contra el orden público	0	0,00
Delitos contra la seguridad de la nación	0	0,00
Delitos contra los poderes públicos y el orden constitucional	0	0,00
Delitos contra la administración pública	5	3,91
Delitos contra la fe pública	1	0,78
<b>Total de delitos contra el estado y la comunidad</b>	<b>6</b>	<b>4,70</b>
<b>DELITOS CONTRA EL ESTADO CIVIL</b>		
<b>LEY 23.737 (estupefacientes)</b>	<b>0</b>	<b>0,00</b>
<b>OTROS DELITOS PREVISTOS EN LEYES ESPECIALES</b>	<b>2</b>	<b>1,57</b>
<b>TOTAL DE HECHOS DELICTUOSOS</b>	<b>169</b>	<b>132,27</b>

DELITOS	FRECUENCIA	TASA C/10000 Hab.
<b>1° DE MAYO</b>		
<b>DELITOS CONTRA LAS PERSONAS</b>		
Homicidios Dolosos	0	0,00
Homicidios dolosos en grado de tentativa	0	0,00
Homicidios culposos en accidentes de tránsito	3	3,04
Homicidios culposos por otros hechos	1	1,01
Lesiones dolosas	10	10,12
Lesiones culposas en accidentes de tránsito	3	3,04
Lesiones culposas por otros hechos	0	0,00
Otros delitos contra las personas	0	0,00
<b>Total de delitos contra las personas</b>	<b>17</b>	<b>17,21</b>
<b>DELITOS CONTRA LA INTEGRIDAD SEXUAL Y EL HONOR</b>		
Delitos contra el honor	0	0,00
Violaciones	0	0,00
Otros delitos contra la integridad sexual	3	3,04
<b>Total de delitos contra la integridad sexual y el honor</b>	<b>3</b>	<b>3,04</b>
<b>DELITOS CONTRA LA LIBERTAD</b>		
Amenazas	11	11,14
Otros delitos contra la libertad	1	1,01
<b>Total de delitos contra la libertad</b>	<b>12</b>	<b>12,15</b>
<b>DELITOS CONTRA LA PROPIEDAD</b>		
Robos y tentativas de robo (ex. los agrav. por el res. de lesiones y/o muertes)	38	38,47
Robos agrav. y tentativas de robo agrav. por el res. de lesiones y/o muerte.	0	0,00
Hurtos y tentativa de hurto.	118	119,46
Otros delitos contra la propiedad	16	16,20
<b>Total de delitos contra la propiedad</b>	<b>172</b>	<b>174,12</b>
<b>DELITOS CONTRA EL ESTADO Y LA COMUNIDAD</b>		
Delitos contra la seguridad pública	1	1,01
Delitos contra el orden público	0	0,00
Delitos contra la seguridad de la nación	0	0,00
Delitos contra los poderes públicos y el orden constitucional	1	1,01
Delitos contra la administración pública	1	1,01
Delitos contra la fe pública	0	0,00
<b>Total de delitos contra el estado y la comunidad</b>	<b>3</b>	<b>3,04</b>
<b>DELITOS CONTRA EL ESTADO CIVIL</b>		
LEY 23.737 (estupefacientes)	0	0,00
<b>OTROS DELITOS PREVISTOS EN LEYES ESPECIALES</b>	<b>1</b>	<b>1,01</b>
<b>TOTAL DE HECHOS DELICTUOSOS</b>	<b>208</b>	<b>210,57</b>
<b>QUITILIPÍ</b>		
<b>DELITOS CONTRA LAS PERSONAS</b>		
Homicidios Dolosos	1	0,30
Homicidios dolosos en grado de tentativa	0	0,00
Homicidios culposos en accidentes de tránsito	8	2,42
Homicidios culposos por otros hechos	1	0,30
Lesiones dolosas	17	5,14
Lesiones culposas en accidentes de tránsito	17	5,14
Lesiones culposas por otros hechos	0	0,00
Otros delitos contra las personas	4	1,21
<b>Total de delitos contra las personas</b>	<b>48</b>	<b>14,52</b>
<b>DELITOS CONTRA LA INTEGRIDAD SEXUAL Y EL HONOR</b>		
Delitos contra el honor	0	0,00
Violaciones	1	0,30
Otros delitos contra la integridad sexual	5	1,51
<b>Total de delitos contra la integridad sexual y el honor</b>	<b>6</b>	<b>1,81</b>
<b>DELITOS CONTRA LA LIBERTAD</b>		
Amenazas	33	9,98
Otros delitos contra la libertad	2	0,60
<b>Total de delitos contra la libertad</b>	<b>35</b>	<b>10,59</b>
<b>DELITOS CONTRA LA PROPIEDAD</b>		
Robos y tentativas de robo (ex. los agrav. por el res. de lesiones y/o muertes)	59	17,85
Robos agrav. y tentativas de robo agrav. por el res. de lesiones y/o muerte.	0	0,00
Hurtos y tentativa de hurto.	192	58,07
Otros delitos contra la propiedad	25	7,56
<b>Total de delitos contra la propiedad</b>	<b>276</b>	<b>83,48</b>
<b>DELITOS CONTRA EL ESTADO Y LA COMUNIDAD</b>		
Delitos contra la seguridad pública	3	0,91
Delitos contra el orden público	0	0,00
Delitos contra la seguridad de la nación	0	0,00
Delitos contra los poderes públicos y el orden constitucional	0	0,00
Delitos contra la administración pública	0	0,00
Delitos contra la fe pública	0	0,00
<b>Total de delitos contra el estado y la comunidad</b>	<b>3</b>	<b>0,91</b>
<b>DELITOS CONTRA EL ESTADO CIVIL</b>		
LEY 23.737 (estupefacientes)	0	0,00
<b>OTROS DELITOS PREVISTOS EN LEYES ESPECIALES</b>	<b>0</b>	<b>0,00</b>
<b>TOTAL DE HECHOS DELICTUOSOS</b>	<b>369</b>	<b>111,61</b>



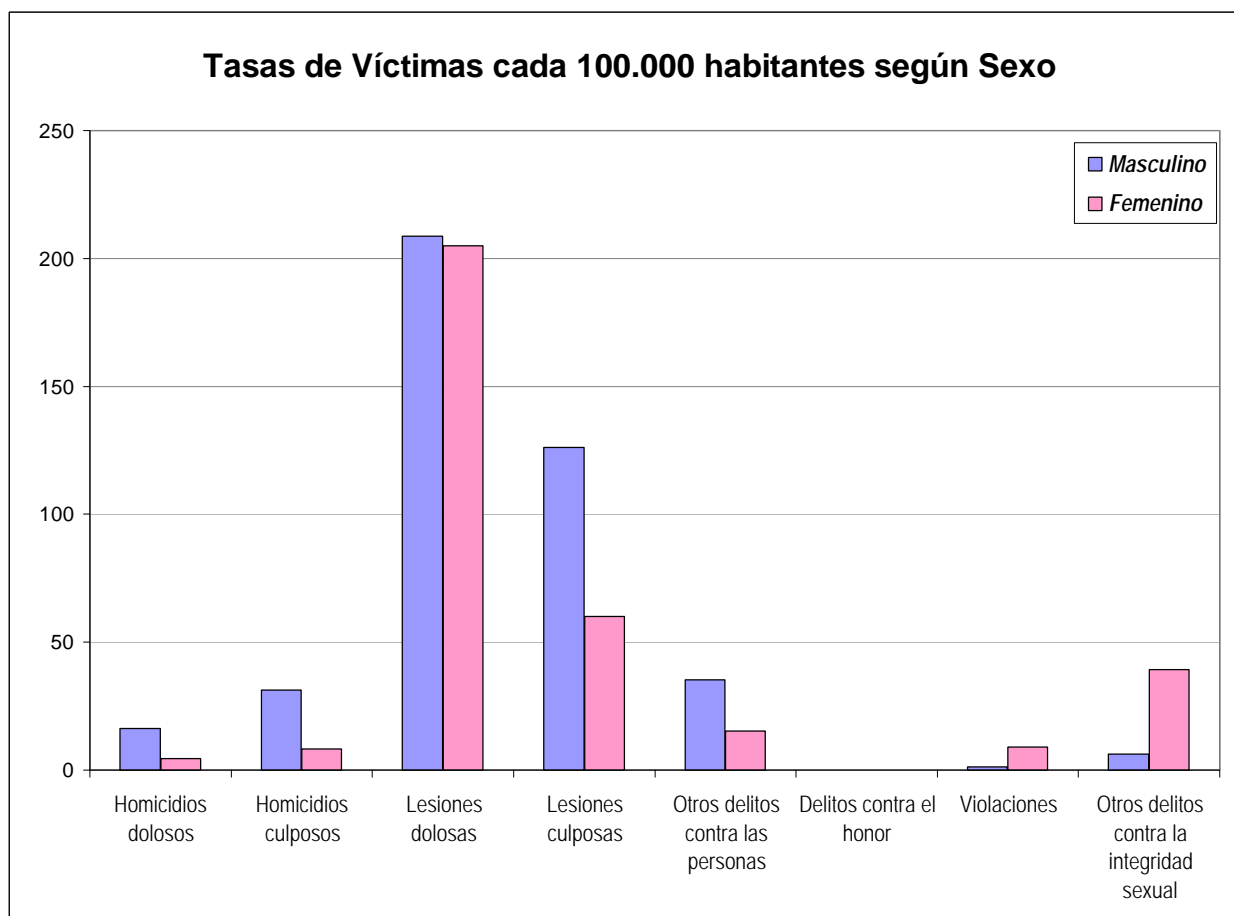
DELITOS	FRECUENCIA	TASA C/10000 Hab.
<b>SAN FERNANDO</b>		
<b>DELITOS CONTRA LAS PERSONAS</b>		
Homicidios Dolosos	24	0,61
Homicidios dolosos en grado de tentativa	14	0,36
Homicidios culposos en accidentes de tránsito	45	1,14
Homicidios culposos por otros hechos	11	0,28
Lesiones dolosas	1.254	31,90
Lesiones culposas en accidentes de tránsito	321	8,17
Lesiones culposas por otros hechos	5	0,13
Otros delitos contra las personas	140	3,56
<b>Total de delitos contra las personas</b>	<b>1.814</b>	<b>46,14</b>
<b>DELITOS CONTRA LA INTEGRIDAD SEXUAL Y EL HONOR</b>		
Delitos contra el honor	0	0,00
Violaciones	20	0,51
Otros delitos contra la integridad sexual	81	2,06
<b>Total de delitos contra la integridad sexual y el honor</b>	<b>101</b>	<b>2,57</b>
<b>DELITOS CONTRA LA LIBERTAD</b>		
Amenazas	1.509	38,39
Otros delitos contra la libertad	28	0,71
<b>Total de delitos contra la libertad</b>	<b>1.537</b>	<b>39,10</b>
<b>DELITOS CONTRA LA PROPIEDAD</b>		
Robos y tentativas de robo (ex. los agrav. por el res. de lesiones y/o muertes)	5.078	129,17
Robos agrav. y tentativas de robo agrav. por el res. de lesiones y/o muerte.	0	0,00
Hurtos y tentativa de hurto.	5.543	141,00
Otros delitos contra la propiedad	1.182	30,07
<b>Total de delitos contra la propiedad</b>	<b>11.803</b>	<b>300,25</b>
<b>DELITOS CONTRA EL ESTADO Y LA COMUNIDAD</b>		
Delitos contra la seguridad pública	211	5,37
Delitos contra el orden público	0	0,00
Delitos contra la seguridad de la nación	0	0,00
Delitos contra los poderes públicos y el orden constitucional	4	0,10
Delitos contra la administración pública	155	3,94
Delitos contra la fe pública	67	1,70
<b>Total de delitos contra el estado y la comunidad</b>	<b>437</b>	<b>11,12</b>
<b>DELITOS CONTRA EL ESTADO CIVIL</b>		
	0	0,00
<b>LEY 23.737 (estupefacientes)</b>	<b>252</b>	<b>6,41</b>
<b>OTROS DELITOS PREVISTOS EN LEYES ESPECIALES</b>	<b>50</b>	<b>1,27</b>
<b>TOTAL DE HECHOS DELICTUOSOS</b>	<b>15.994</b>	<b>406,86</b>
<b>SAN LORENZO</b>		
<b>DELITOS CONTRA LAS PERSONAS</b>		
Homicidios Dolosos	0	0,00
Homicidios dolosos en grado de tentativa	1	0,68
Homicidios culposos en accidentes de tránsito	1	0,68
Homicidios culposos por otros hechos	0	0,00
Lesiones dolosas	7	4,76
Lesiones culposas en accidentes de tránsito	7	4,76
Lesiones culposas por otros hechos	3	2,04
Otros delitos contra las personas	2	1,36
<b>Total de delitos contra las personas</b>	<b>21</b>	<b>14,28</b>
<b>DELITOS CONTRA LA INTEGRIDAD SEXUAL Y EL HONOR</b>		
Delitos contra el honor	0	0,00
Violaciones	2	1,36
Otros delitos contra la integridad sexual	3	2,04
<b>Total de delitos contra la integridad sexual y el honor</b>	<b>5</b>	<b>3,40</b>
<b>DELITOS CONTRA LA LIBERTAD</b>		
Amenazas	28	19,05
Otros delitos contra la libertad	1	0,68
<b>Total de delitos contra la libertad</b>	<b>29</b>	<b>19,73</b>
<b>DELITOS CONTRA LA PROPIEDAD</b>		
Robos y tentativas de robo (ex. los agrav. por el res. de lesiones y/o muertes)	18	12,24
Robos agrav. y tentativas de robo agrav. por el res. de lesiones y/o muerte.	0	0,00
Hurtos y tentativa de hurto.	47	31,97
Otros delitos contra la propiedad	20	13,60
<b>Total de delitos contra la propiedad</b>	<b>85</b>	<b>57,82</b>
<b>DELITOS CONTRA EL ESTADO Y LA COMUNIDAD</b>		
Delitos contra la seguridad pública	4	2,72
Delitos contra el orden público	0	0,00
Delitos contra la seguridad de la nación	0	0,00
Delitos contra los poderes públicos y el orden constitucional	0	0,00
Delitos contra la administración pública	0	0,00
Delitos contra la fe pública	0	0,00
<b>Total de delitos contra el estado y la comunidad</b>	<b>4</b>	<b>2,72</b>
<b>DELITOS CONTRA EL ESTADO CIVIL</b>		
	0	0,00
<b>LEY 23.737 (estupefacientes)</b>	<b>1</b>	<b>0,68</b>
<b>OTROS DELITOS PREVISTOS EN LEYES ESPECIALES</b>	<b>5</b>	<b>3,40</b>
<b>TOTAL DE HECHOS DELICTUOSOS</b>	<b>150</b>	<b>102,03</b>

DELITOS	FRECUENCIA	TASA C/10000 Hab.
<b>SARGENTO CABRAL</b>		
<b>DELITOS CONTRA LAS PERSONAS</b>		
Homicidios Dolosos	0	0,00
Homicidios dolosos en grado de tentativa	0	0,00
Homicidios culposos en accidentes de tránsito	2	1,26
Homicidios culposos por otros hechos	2	1,26
Lesiones dolosas	16	10,09
Lesiones culposas en accidentes de tránsito	9	5,68
Lesiones culposas por otros hechos	1	0,63
Otros delitos contra las personas	8	5,05
<b>Total de delitos contra las personas</b>	<b>38</b>	<b>23,97</b>
<b>DELITOS CONTRA LA INTEGRIDAD SEXUAL Y EL HONOR</b>		
Delitos contra el honor	0	0,00
Violaciones	0	0,00
Otros delitos contra la integridad sexual	7	4,42
<b>Total de delitos contra la integridad sexual y el honor</b>	<b>7</b>	<b>4,42</b>
<b>DELITOS CONTRA LA LIBERTAD</b>		
Amenazas	22	13,88
Otros delitos contra la libertad	1	0,63
<b>Total de delitos contra la libertad</b>	<b>23</b>	<b>14,51</b>
<b>DELITOS CONTRA LA PROPIEDAD</b>		
Robos y tentativas de robo (ex. los agrav. por el res. de lesiones y/o muertes)	31	19,56
Robos agrav. y tentativas de robo agrav. por el res. de lesiones y/o muerte.	0	0,00
Hurtos y tentativa de hurto.	93	58,68
Otros delitos contra la propiedad	20	12,62
<b>Total de delitos contra la propiedad</b>	<b>144</b>	<b>90,85</b>
<b>DELITOS CONTRA EL ESTADO Y LA COMUNIDAD</b>		
Delitos contra la seguridad pública	7	4,42
Delitos contra el orden público	0	0,00
Delitos contra la seguridad de la nación	0	0,00
Delitos contra los poderes públicos y el orden constitucional	0	0,00
Delitos contra la administración pública	3	1,89
Delitos contra la fe pública	0	0,00
<b>Total de delitos contra el estado y la comunidad</b>	<b>10</b>	<b>6,31</b>
<b>DELITOS CONTRA EL ESTADO CIVIL</b>		
<b>LEY 23.737 (estupefacientes)</b>	<b>0</b>	<b>0,00</b>
<b>OTROS DELITOS PREVISTOS EN LEYES ESPECIALES</b>	<b>4</b>	<b>2,52</b>
<b>TOTAL DE HECHOS DELICTUOSOS</b>	<b>226</b>	<b>142,59</b>
<b>TAPENAGÁ</b>		
<b>DELITOS CONTRA LAS PERSONAS</b>		
Homicidios Dolosos	0	0,00
Homicidios dolosos en grado de tentativa	0	0,00
Homicidios culposos en accidentes de tránsito	0	0,00
Homicidios culposos por otros hechos	0	0,00
Lesiones dolosas	1	2,27
Lesiones culposas en accidentes de tránsito	0	0,00
Lesiones culposas por otros hechos	0	0,00
Otros delitos contra las personas	0	0,00
<b>Total de delitos contra las personas</b>	<b>1</b>	<b>2,27</b>
<b>DELITOS CONTRA LA INTEGRIDAD SEXUAL Y EL HONOR</b>		
Delitos contra el honor	0	0,00
Violaciones	0	0,00
Otros delitos contra la integridad sexual	0	0,00
<b>Total de delitos contra la integridad sexual y el honor</b>	<b>0</b>	<b>0,00</b>
<b>DELITOS CONTRA LA LIBERTAD</b>		
Amenazas	2	4,54
Otros delitos contra la libertad	0	0,00
<b>Total de delitos contra la libertad</b>	<b>2</b>	<b>4,54</b>
<b>DELITOS CONTRA LA PROPIEDAD</b>		
Robos y tentativas de robo (ex. los agrav. por el res. de lesiones y/o muertes)	8	18,15
Robos agrav. y tentativas de robo agrav. por el res. de lesiones y/o muerte.	0	0,00
Hurtos y tentativa de hurto.	23	52,19
Otros delitos contra la propiedad	4	9,08
<b>Total de delitos contra la propiedad</b>	<b>35</b>	<b>79,42</b>
<b>DELITOS CONTRA EL ESTADO Y LA COMUNIDAD</b>		
Delitos contra la seguridad pública	1	2,27
Delitos contra el orden público	0	0,00
Delitos contra la seguridad de la nación	0	0,00
Delitos contra los poderes públicos y el orden constitucional	0	0,00
Delitos contra la administración pública	0	0,00
Delitos contra la fe pública	0	0,00
<b>Total de delitos contra el estado y la comunidad</b>	<b>1</b>	<b>2,27</b>
<b>DELITOS CONTRA EL ESTADO CIVIL</b>		
<b>LEY 23.737 (estupefacientes)</b>	<b>0</b>	<b>0,00</b>
<b>OTROS DELITOS PREVISTOS EN LEYES ESPECIALES</b>	<b>0</b>	<b>0,00</b>
<b>TOTAL DE HECHOS DELICTUOSOS</b>	<b>39</b>	<b>88,50</b>

DELITOS	FRECUENCIA	TASA C/10000 Hab.
<b>25 DE MAYO</b>		
<b>DELITOS CONTRA LAS PERSONAS</b>		
Homicidios Dolosos	2	0,68
Homicidios dolosos en grado de tentativa	0	0,00
Homicidios culposos en accidentes de tránsito	1	0,34
Homicidios culposos por otros hechos	2	0,68
Lesiones dolosas	25	8,47
Lesiones culposas en accidentes de tránsito	18	6,10
Lesiones culposas por otros hechos	0	0,00
Otros delitos contra las personas	7	2,37
<b>Total de delitos contra las personas</b>	<b>55</b>	<b>18,63</b>
<b>DELITOS CONTRA LA INTEGRIDAD SEXUAL Y EL HONOR</b>		
Delitos contra el honor	0	0,00
Violaciones	0	0,00
Otros delitos contra la integridad sexual	5	1,69
<b>Total de delitos contra la integridad sexual y el honor</b>	<b>5</b>	<b>1,69</b>
<b>DELITOS CONTRA LA LIBERTAD</b>		
Amenazas	30	10,16
Otros delitos contra la libertad	1	0,34
<b>Total de delitos contra la libertad</b>	<b>31</b>	<b>10,50</b>
<b>DELITOS CONTRA LA PROPIEDAD</b>		
Robos y tentativas de robo (ex. los agrav. por el res. de lesiones y/o muertes)	71	24,06
Robos agrav. y tentativas de robo agrav. por el res. de lesiones y/o muerte.	0	0,00
Hurtos y tentativa de hurto.	195	66,07
Otros delitos contra la propiedad	29	9,83
<b>Total de delitos contra la propiedad</b>	<b>295</b>	<b>99,95</b>
<b>DELITOS CONTRA EL ESTADO Y LA COMUNIDAD</b>		
Delitos contra la seguridad pública	7	2,37
Delitos contra el orden público	0	0,00
Delitos contra la seguridad de la nación	0	0,00
Delitos contra los poderes públicos y el orden constitucional	0	0,00
Delitos contra la administración pública	1	0,34
Delitos contra la fe pública	1	0,34
<b>Total de delitos contra el estado y la comunidad</b>	<b>9</b>	<b>3,05</b>
<b>DELITOS CONTRA EL ESTADO CIVIL</b>		
<b>LEY 23.737 (estupefacientes)</b>	<b>0</b>	<b>0,00</b>
<b>OTROS DELITOS PREVISTOS EN LEYES ESPECIALES</b>	<b>4</b>	<b>1,36</b>
<b>TOTAL DE HECHOS DELICTUOSOS</b>	<b>399</b>	<b>135,19</b>
<b>PREFECTURA</b>		
<b>DELITOS CONTRA LAS PERSONAS</b>		
Homicidios Dolosos	0	0,00
Homicidios dolosos en grado de tentativa	0	0,00
Homicidios culposos en accidentes de tránsito	0	0,00
Homicidios culposos por otros hechos	0	0,00
Lesiones dolosas	0	0,00
Lesiones culposas en accidentes de tránsito	0	0,00
Lesiones culposas por otros hechos	0	0,00
Otros delitos contra las personas	0	0,00
<b>Total de delitos contra las personas</b>	<b>0</b>	<b>0,00</b>
<b>DELITOS CONTRA LA INTEGRIDAD SEXUAL Y EL HONOR</b>		
Delitos contra el honor	0	0,00
Violaciones	0	0,00
Otros delitos contra la integridad sexual	0	0,00
<b>Total de delitos contra la integridad sexual y el honor</b>	<b>0</b>	<b>0,00</b>
<b>DELITOS CONTRA LA LIBERTAD</b>		
Amenazas	3	0,00
Otros delitos contra la libertad	0	0,00
<b>Total de delitos contra la libertad</b>	<b>3</b>	<b>0,00</b>
<b>DELITOS CONTRA LA PROPIEDAD</b>		
Robos y tentativas de robo (ex. los agrav. por el res. de lesiones y/o muertes)	0	0,00
Robos agrav. y tentativas de robo agrav. por el res. de lesiones y/o muerte.	0	0,00
Hurtos y tentativa de hurto.	0	0,00
Otros delitos contra la propiedad	0	0,00
<b>Total de delitos contra la propiedad</b>	<b>0</b>	<b>0,00</b>
<b>DELITOS CONTRA EL ESTADO Y LA COMUNIDAD</b>		
Delitos contra la seguridad pública	0	0,00
Delitos contra el orden público	0	0,00
Delitos contra la seguridad de la nación	0	0,00
Delitos contra los poderes públicos y el orden constitucional	0	0,00
Delitos contra la administración pública	0	0,00
Delitos contra la fe pública	2	0,00
<b>Total de delitos contra el estado y la comunidad</b>	<b>2</b>	<b>0,00</b>
<b>DELITOS CONTRA EL ESTADO CIVIL</b>		
<b>LEY 23.737 (estupefacientes)</b>	<b>37</b>	<b>0,00</b>
<b>OTROS DELITOS PREVISTOS EN LEYES ESPECIALES</b>	<b>12</b>	<b>0,00</b>
<b>TOTAL DE HECHOS DELICTUOSOS</b>	<b>54</b>	<b>0,00</b>

DELITOS	FRECUENCIA	TASA C/10000 Hab.
<b>GENDARMERÍA</b>		
<b>DELITOS CONTRA LAS PERSONAS</b>		
Homicidios Dolosos	0	0,00
Homicidios dolosos en grado de tentativa	0	0,00
Homicidios culposos en accidentes de tránsito	0	0,00
Homicidios culposos por otros hechos	0	0,00
Lesiones dolosas	0	0,00
Lesiones culposas en accidentes de tránsito	0	0,00
Lesiones culposas por otros hechos	0	0,00
Otros delitos contra las personas	0	0,00
<b>Total de delitos contra las personas</b>	<b>0</b>	<b>0,00</b>
<b>DELITOS CONTRA LA INTEGRIDAD SEXUAL Y EL HONOR</b>		
Delitos contra el honor	0	0,00
Violaciones	0	0,00
Otros delitos contra la integridad sexual	0	0,00
<b>Total de delitos contra la integridad sexual y el honor</b>	<b>0</b>	<b>0,00</b>
<b>DELITOS CONTRA LA LIBERTAD</b>		
Amenazas	6	0,00
Otros delitos contra la libertad	0	0,00
<b>Total de delitos contra la libertad</b>	<b>6</b>	<b>0,00</b>
<b>DELITOS CONTRA LA PROPIEDAD</b>		
Robos y tentativas de robo (ex. los agrav. por el res. de lesiones y/o muertes)	0	0,00
Robos agrav. y tentativas de robo agrav. por el res. de lesiones y/o muerte.	0	0,00
Hurtos y tentativa de hurto.	1	0,00
Otros delitos contra la propiedad	4	0,00
<b>Total de delitos contra la propiedad</b>	<b>5</b>	<b>0,00</b>
<b>DELITOS CONTRA EL ESTADO Y LA COMUNIDAD</b>		
Delitos contra la seguridad pública	4	0,00
Delitos contra el orden público	1	0,00
Delitos contra la seguridad de la nación	1	0,00
Delitos contra los poderes públicos y el orden constitucional	2	0,00
Delitos contra la administración pública	5	0,00
Delitos contra la fe pública	8	0,00
<b>Total de delitos contra el estado y la comunidad</b>	<b>21</b>	<b>0,00</b>
<b>DELITOS CONTRA EL ESTADO CIVIL</b>		
<b>LEY 23.737 (estupefacientes)</b>	<b>3</b>	<b>0,00</b>
<b>OTROS DELITOS PREVISTOS EN LEYES ESPECIALES</b>	<b>4</b>	<b>0,00</b>
<b>TOTAL DE HECHOS DELICTUOSOS</b>	<b>39</b>	<b>0,00</b>
<b>POLICÍA FEDERAL ARGENTINA</b>		
<b>DELITOS CONTRA LAS PERSONAS</b>		
Homicidios Dolosos	0	0,00
Homicidios dolosos en grado de tentativa	0	0,00
Homicidios culposos en accidentes de tránsito	0	0,00
Homicidios culposos por otros hechos	0	0,00
Lesiones dolosas	1	0,00
Lesiones culposas en accidentes de tránsito	0	0,00
Lesiones culposas por otros hechos	0	0,00
Otros delitos contra las personas	0	0,00
<b>Total de delitos contra las personas</b>	<b>1</b>	<b>0,00</b>
<b>DELITOS CONTRA LA INTEGRIDAD SEXUAL Y EL HONOR</b>		
Delitos contra el honor	0	0,00
Violaciones	0	0,00
Otros delitos contra la integridad sexual	0	0,00
<b>Total de delitos contra la integridad sexual y el honor</b>	<b>0</b>	<b>0,00</b>
<b>DELITOS CONTRA LA LIBERTAD</b>		
Amenazas	2	0,00
Otros delitos contra la libertad	1	0,00
<b>Total de delitos contra la libertad</b>	<b>3</b>	<b>0,00</b>
<b>DELITOS CONTRA LA PROPIEDAD</b>		
Robos y tentativas de robo (ex. los agrav. por el res. de lesiones y/o muertes)	5	0,00
Robos agrav. y tentativas de robo agrav. por el res. de lesiones y/o muerte.	0	0,00
Hurtos y tentativa de hurto.	0	0,00
Otros delitos contra la propiedad	1	0,00
<b>Total de delitos contra la propiedad</b>	<b>6</b>	<b>0,00</b>
<b>DELITOS CONTRA EL ESTADO Y LA COMUNIDAD</b>		
Delitos contra la seguridad pública	1	0,00
Delitos contra el orden público	0	0,00
Delitos contra la seguridad de la nación	0	0,00
Delitos contra los poderes públicos y el orden constitucional	0	0,00
Delitos contra la administración pública	1	0,00
Delitos contra la fe pública	9	0,00
<b>Total de delitos contra el estado y la comunidad</b>	<b>11</b>	<b>0,00</b>
<b>DELITOS CONTRA EL ESTADO CIVIL</b>		
<b>LEY 23.737 (estupefacientes)</b>	<b>34</b>	<b>0,00</b>
<b>OTROS DELITOS PREVISTOS EN LEYES ESPECIALES</b>	<b>146</b>	<b>0,00</b>
<b>TOTAL DE HECHOS DELICTUOSOS</b>	<b>201</b>	<b>0,00</b>

Delitos contra las Personas, contra la Integridad Sexual y el Honor HECHOS Y VICTIMAS		CHACO							
AÑO 2007									
Tipo de Delito	HECHOS		VICTIMAS						
	Total de Hechos	Tasa de Hechos c/100.000 hab.	Masculino	Tasa de Víctimas Masculinas c/100.000 hab.	Femenino	Tasa de Víctimas Femeninas c/100.000 hab.	No Consta	Total Víctimas	Tasa del total de Víctimas c/100.000 hab.
<b>DELITOS CONTRA LAS PERSONAS</b>									
Homicidios dolosos	59	5,66	51	9,78	9	1,73	0	60	5,75
Homicidios dolosos en grado de tentativa	40	3,84	34	6,52	14	2,69	0	48	4,60
Homicidios culposos en accidentes de tránsito	148	14,19	130	24,93	34	6,52	0	164	15,73
Homicidios culposos por otros hechos	43	4,12	33	6,33	9	1,73	1	43	4,12
Lesiones dolosas	2.026	194,27	1.088	208,61	1.068	204,86	82	2.238	214,60
Lesiones culposas en accidentes de tránsito	742	71,15	643	123,28	311	59,66	1	955	91,57
Lesiones culposas por otros hechos	14	1,34	15	2,88	2	0,38	0	17	1,63
Otros delitos contra las personas	251	24,07	184	35,28	80	15,35	20	284	27,23
<b>Total de delitos contra las personas</b>	<b>3.323</b>	<b>318,64</b>	<b>2.178</b>	<b>417,59</b>	<b>1.527</b>	<b>292,91</b>	<b>104</b>	<b>3.809</b>	<b>365,24</b>
<b>DELITOS CONTRA LA INTEGRIDAD SEXUAL Y EL HONOR</b>									
Delitos contra el honor	0	0,00	0	0,00	0	0,00	0	0	0,00
Violaciones	54	5,18	7	1,34	47	9,02	0	54	5,18
Otros delitos contra la integridad sexual	229	21,96	33	6,33	205	39,32	1	239	22,92
<b>Total de delitos contra la integridad sexual y el honor</b>	<b>283</b>	<b>27,14</b>	<b>40</b>	<b>7,67</b>	<b>252</b>	<b>48,34</b>	<b>1</b>	<b>293</b>	<b>28,10</b>
<b>TOTALES</b>	<b>3.606</b>	<b>345,77</b>	<b>2.218</b>	<b>425,26</b>	<b>1.779</b>	<b>341,25</b>	<b>105</b>	<b>4.102</b>	<b>393,33</b>



## **ACLARACION SOBRE EL SISTEMA DE ALERTA TEMPRANA**

### **S.A.T.**

Este Sistema se realiza sobre la base de la información desagregada que cada Policía y Fuerza de Seguridad remite sobre homicidios dolosos, culposos en hechos de tránsito y delitos contra la propiedad.

Existen casos registrados en el Sistema Nacional de Información Criminal (SNIC) que no fueron informados en forma desagregada en el SAT.

Por tal motivo siempre la cantidad de casos del SAT es inferior a la del SNIC, tal como surge del primer cuadro que se presenta a continuación.

## Reporte Anual del Sistema de Alerta Temprana - HOMICIDIOS CHACO - AÑO 2007

**Cuadro Resumen. Total de homicidios por mes**

Hechos	HOMICIDIOS DOLOSOS		HOMICIDIOS CULPOSOS EN HECHOS DE TRANSITO	
	SNIC	SAT	SNIC	SAT
<b>Enero</b>	5	5	15	15
<b>Febrero</b>	3	3	8	8
<b>Marzo</b>	10	10	16	16
<b>Abril</b>	3	3	18	18
<b>Mayo</b>	3	3	15	15
<b>Junio</b>	3	3	9	9
<b>Julio</b>	7	7	13	13
<b>Agosto</b>	4	4	13	13
<b>Septiembre</b>	7	7	17	17
<b>Octubre</b>	5	5	4	4
<b>Noviembre</b>	4	4	8	8
<b>Diciembre</b>	5	5	12	12
<b>Total</b>	<b>59</b>	<b>59</b>	<b>148</b>	<b>148</b>
<b>Promedio mensual</b>	<b>5</b>		<b>12</b>	
<b>Tasa c/100 mil hab.</b>	<b>5,66</b>		<b>14,19</b>	

Aclaración: Del total de los homicidios dolosos y culposos en hechos de tránsito informados en las planillas de hechos delictuosos (SNIC), se posee información detallada solamente del total que aparece en la columna del Sistema de Alerta Temprana (SAT).

**Cuadro Resumen. Total de homicidios del año\***

Tipo de Homicidio	Valores Absolutos	Tipos de Homicidios
<b>Homicidios dolosos</b>	59	<div style="display: flex; justify-content: space-around;"> <div style="text-align: center;"> <p>Homicidios culposos en tránsito 59%</p> </div> <div style="text-align: center;"> </div> <div style="text-align: center;"> <p>Homicidios dolosos 24%</p> </div> <div style="text-align: center;"> <p>Homicidios culposos por otros hechos** 17%</p> </div> </div>
<b>Homicidios culposos en tránsito</b>	148	
<b>Homicidios culposos por otros hechos**</b>	43	
<b>Total de Homicidios</b>	250	

\*Los datos de este cuadro provienen de las planillas de Hechos Delictuosos

\*\*De los Homicidios Culposos por otros hechos no se cuenta con información más detallada.

## Homicidios Dolosos CHACO - AÑO 2007

### Cuadro Resumen de Homicidios dolosos.

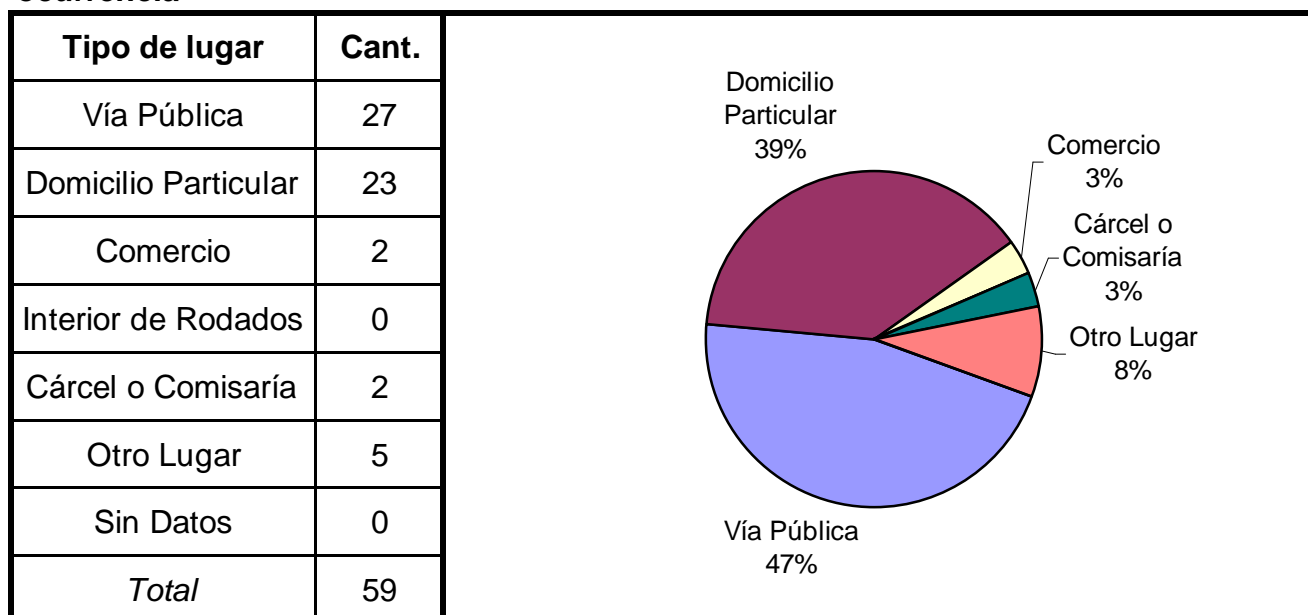
Cantidad total de hechos, de víctimas y de imputados

<b>Homicidios dolosos</b>	Hechos	Víctimas	Imputados
	59	60	88

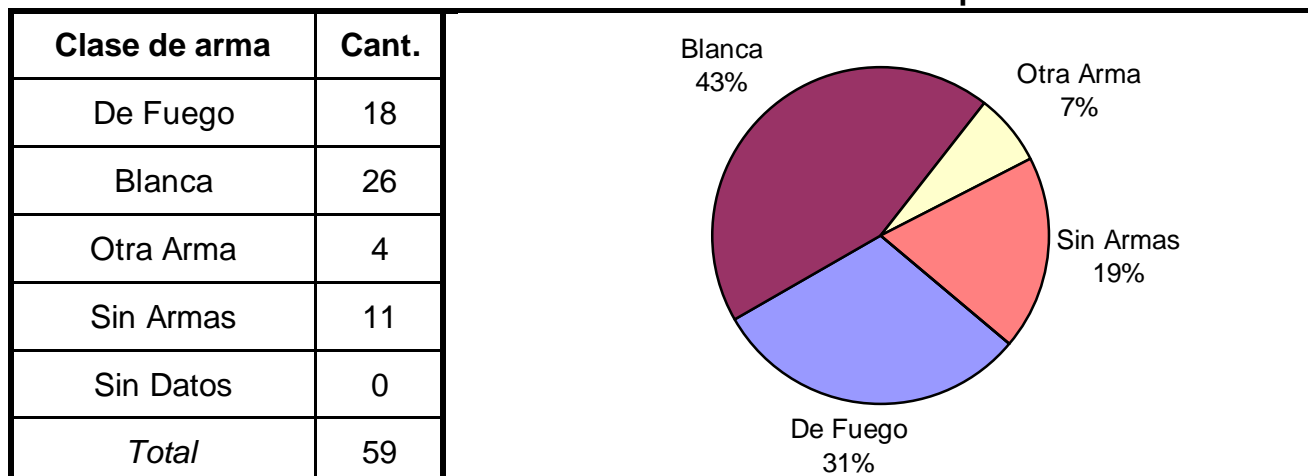
### Serie hechos

En esta serie de cuadros se presenta información resumida acerca de las características del tipo de hecho homicidio doloso.

#### Cuadro 1. Distribución de frecuencias de homicidios dolosos por tipo de lugar de ocurrencia

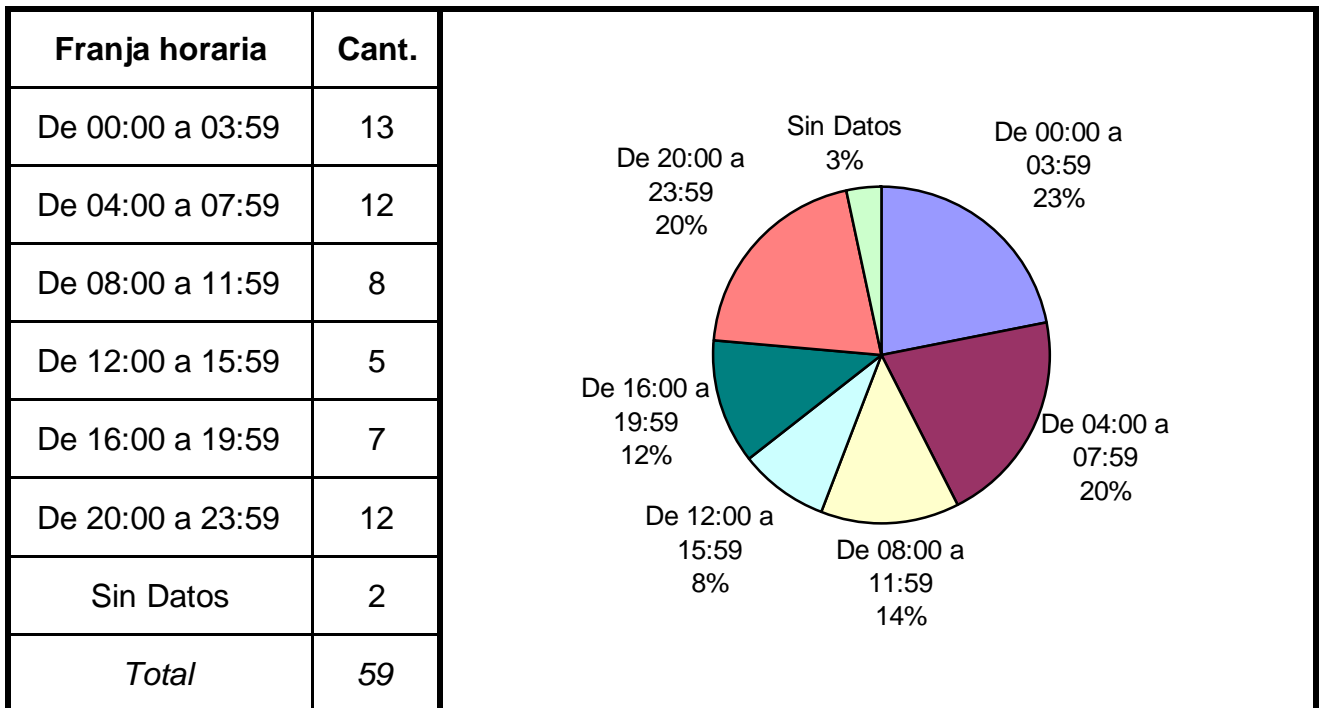


#### Cuadro 2. Distribución de frecuencias de homicidios dolosos por clase de arma

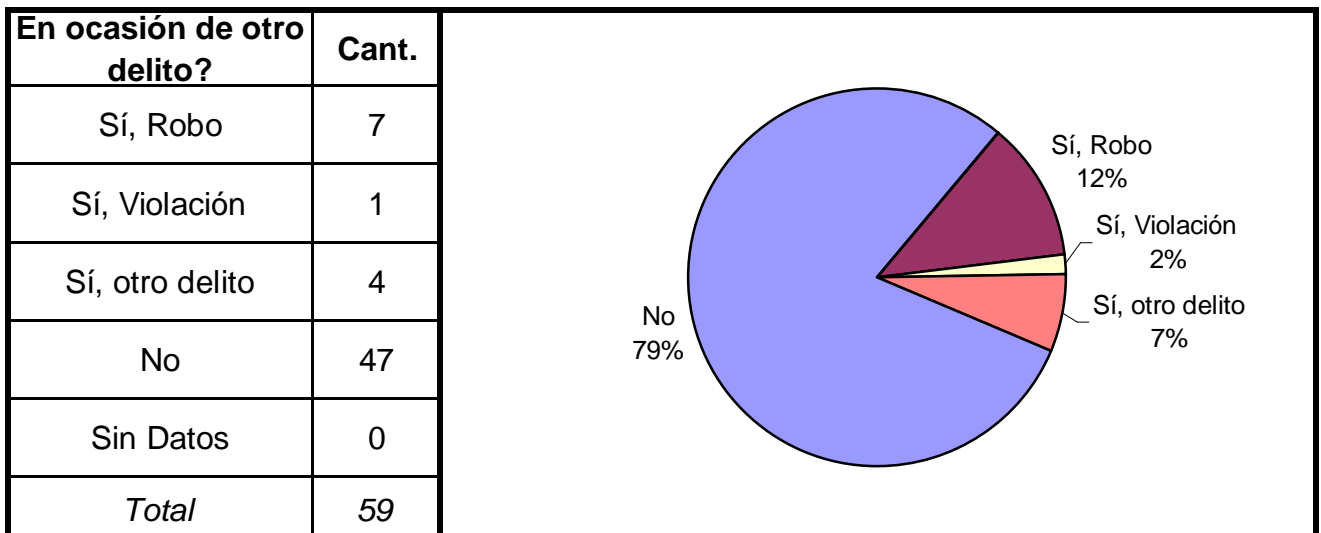




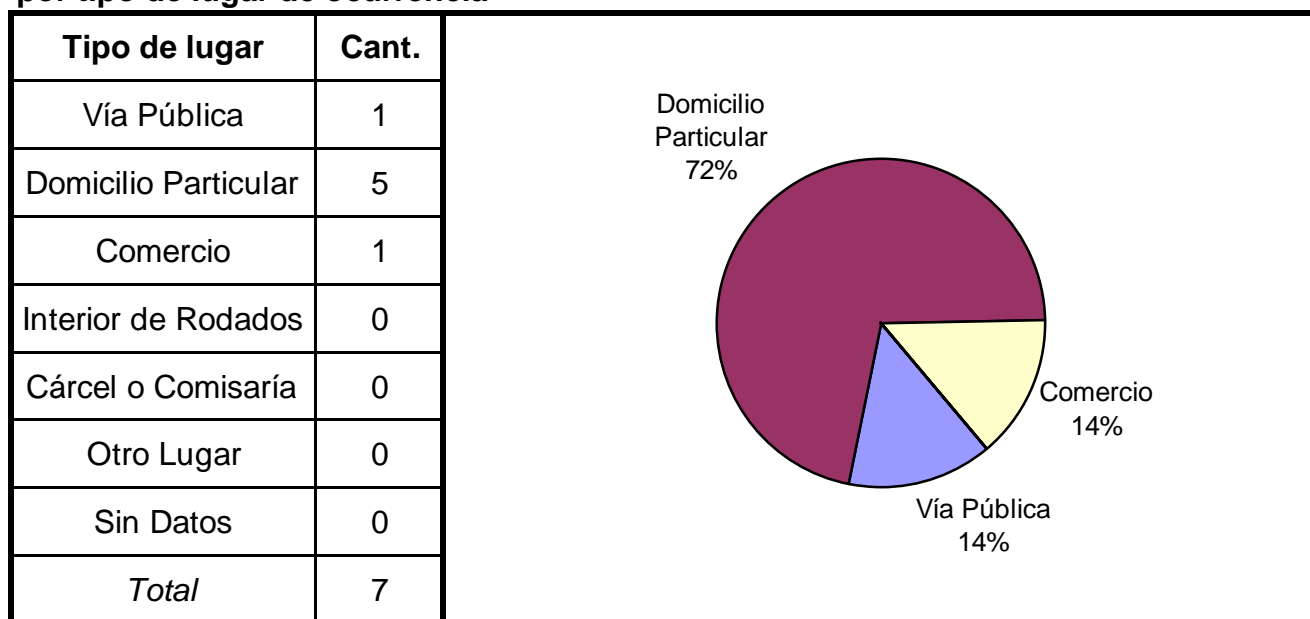
**Cuadro 3. Distribución de frecuencias de homicidios dolosos por franja horaria de ocurrencia**



**Cuadro 4. Distribución de frecuencias de homicidios dolosos según circunstancias en que se produjeron**



**Cuadro 5. Distribución de frecuencias de homicidios dolosos en ocasión de robo por tipo de lugar de ocurrencia**

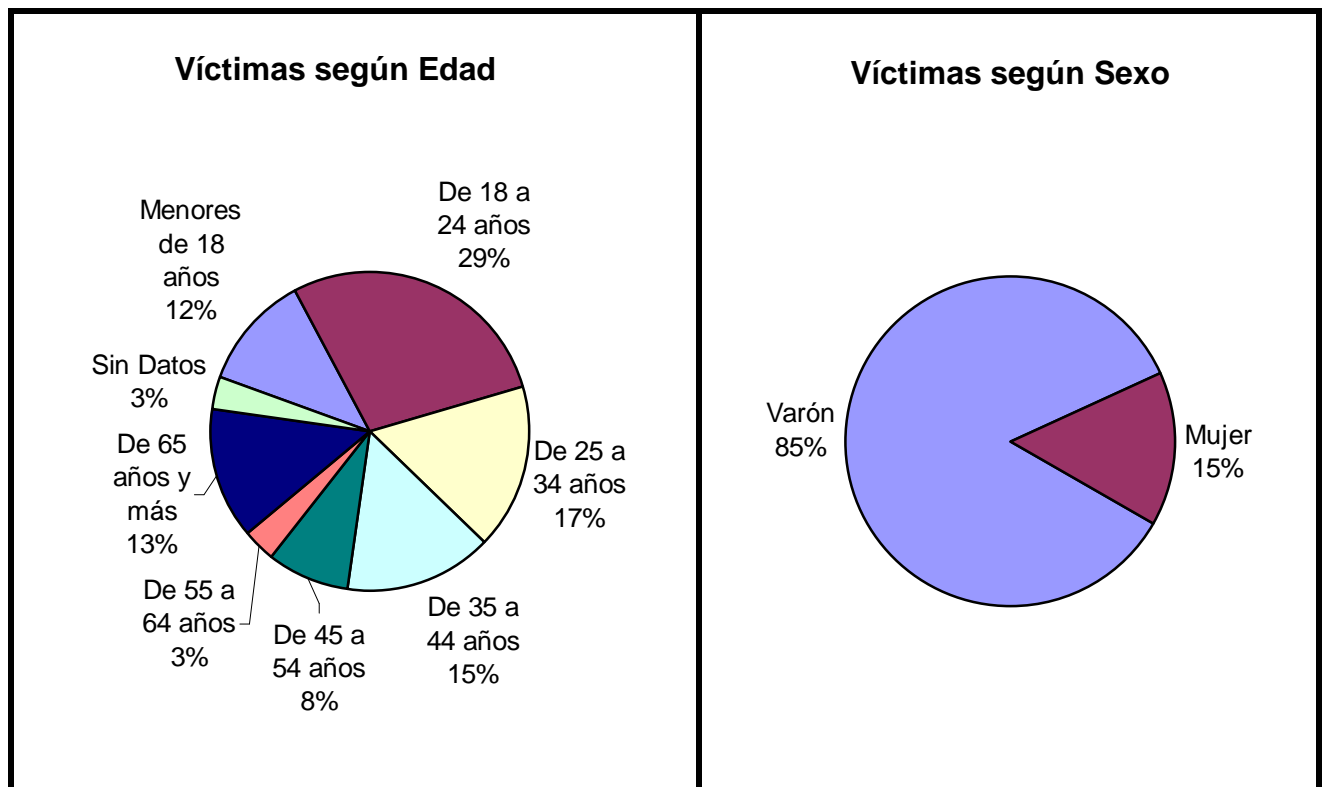


## Serie personas

En esta serie de cuadros se presenta información resumida acerca de las personas involucradas en homicidios dolosos.

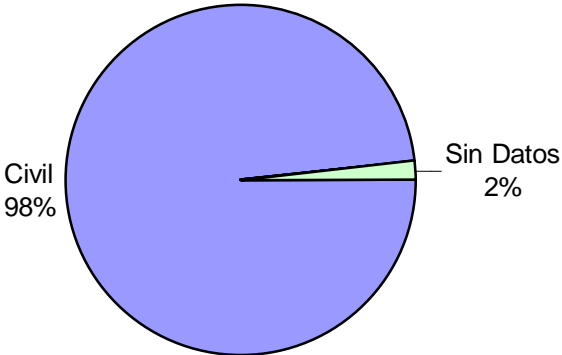
**Cuadro 1. Víctimas de homicidios dolosos según sexo por grupo de edades**

Grupo de edad	Varón	Mujer	Sin Datos	Total
Menores de 18 años	2	5	0	7
De 18 a 24 años	17	0	0	17
De 25 a 34 años	10	0	0	10
De 35 a 44 años	9	0	0	9
De 45 a 54 años	5	0	0	5
De 55 a 64 años	2	0	0	2
De 65 años y más	4	4	0	8
Sin Datos	2	0	0	2
<i>Total</i>	<i>51</i>	<i>9</i>	<i>0</i>	<i>60</i>



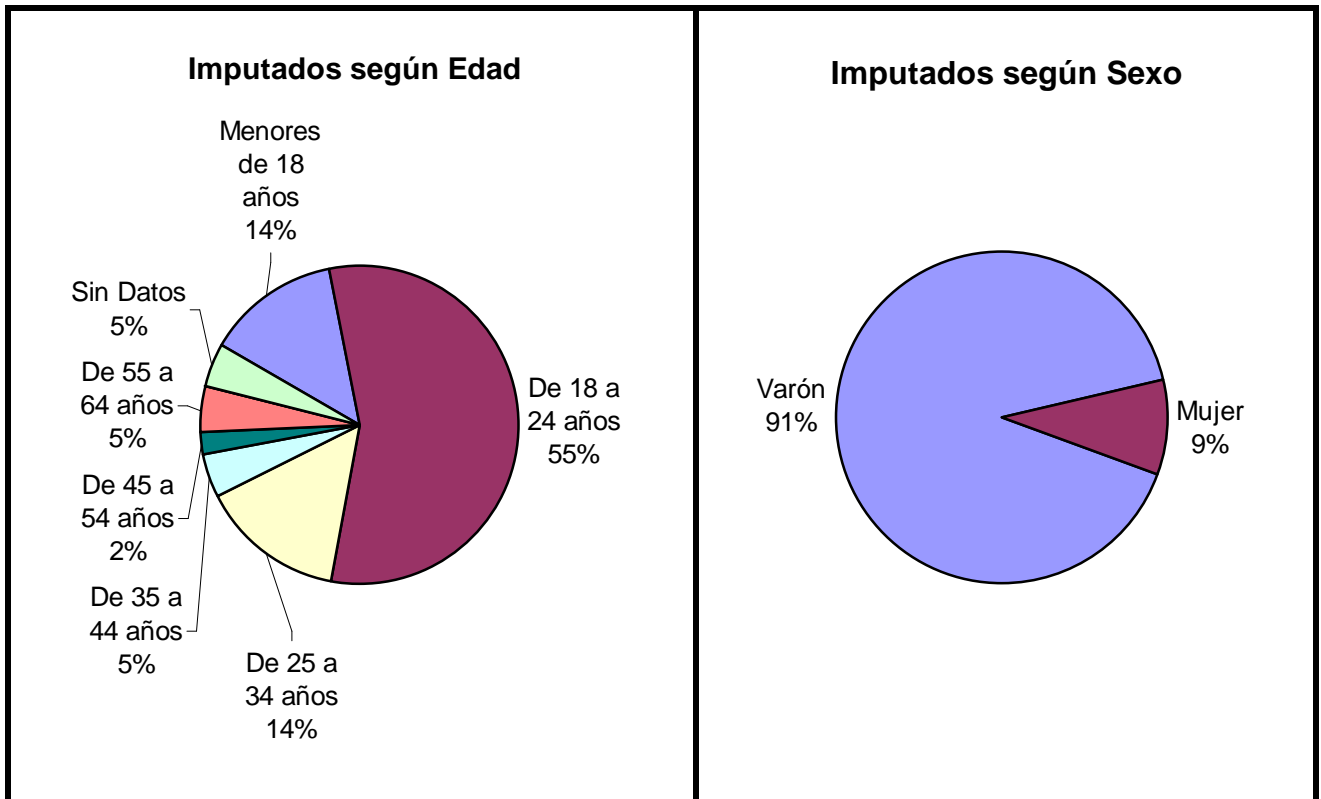
**Cuadro 2. Víctimas de homicidios dolosos según clase de víctima**

Clase de Víctima	Cant.
Civil	59
Policía en Servicio	0
Policía fuera de Servicio	0
Seguridad Privada	0
Otra fuerza de seguridad	0
Sin Datos	1
<i>Total</i>	<i>60</i>



**Cuadro 3. Imputados de homicidios dolosos según sexo por grupo de edades**

Grupo de edad	Varón	Mujer	Sin Datos	Total
Menores de 18 años	11	1	0	12
De 18 a 24 años	45	4	0	49
De 25 a 34 años	11	2	0	13
De 35 a 44 años	4	0	0	4
De 45 a 54 años	1	1	0	2
De 55 a 64 años	4	0	0	4
De 65 años y más	0	0	0	0
Sin Datos	4	0	0	4
<i>Total</i>	<i>80</i>	<i>8</i>	<i>0</i>	<i>88</i>



#### Cuadro 4. Imputados de homicidios dolosos según clase de imputado

Clase de Imputado	Cant.	
Civil	88	
Policía en Servicio	0	
Policía fuera de Servicio	0	
Seguridad Privada	0	
Otra fuerza de seguridad	0	
Sin Datos	0	
<i>Total</i>	<i>88</i>	

Dirección Nacional de Política Criminal - Ministerio de Justicia, Seguridad y DD.HH.

# Homicidios Culposos en Hechos de Tránsito

CHACO - AÑO 2007

## Cuadro Resumen de Homicidios culposos en hechos de tránsito.

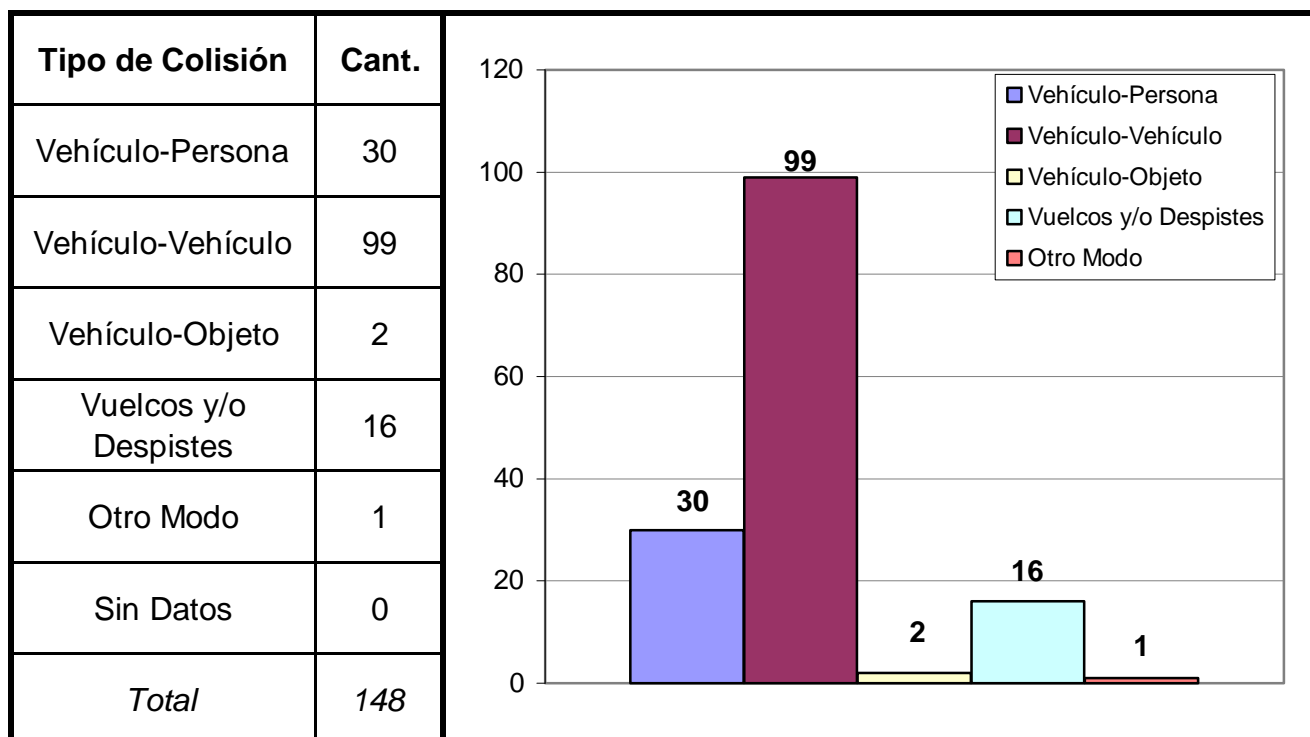
Cantidad total de hechos, de víctimas y de imputados.

<b>Homicidios Culposos en Hechos de Tránsito</b>	Hechos	Víctimas	Imputados
	148	164	123

## Serie hechos

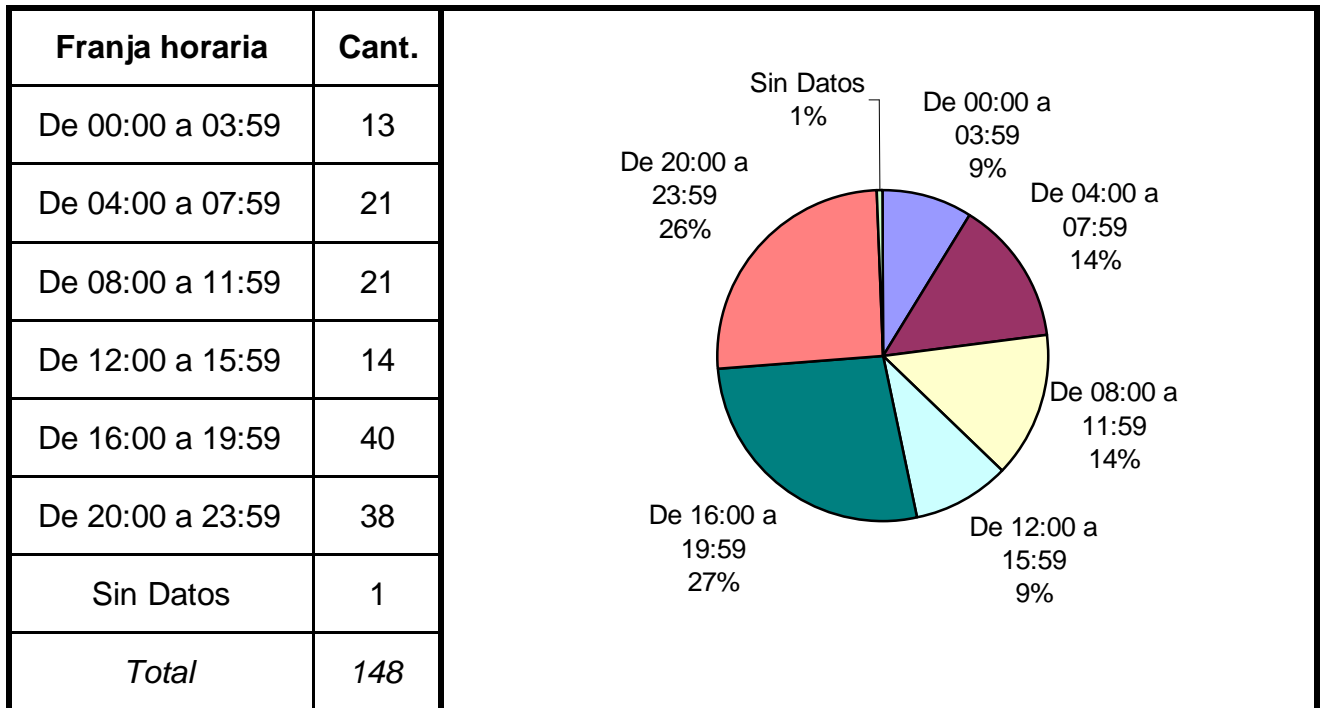
En esta serie de cuadros se presenta información resumida acerca de las características del tipo de hecho homicidio culposo en hecho de tránsito.

## Cuadro 1. Distribución de frecuencias de homicidios culposos en hecho de tránsito por tipo de colisión

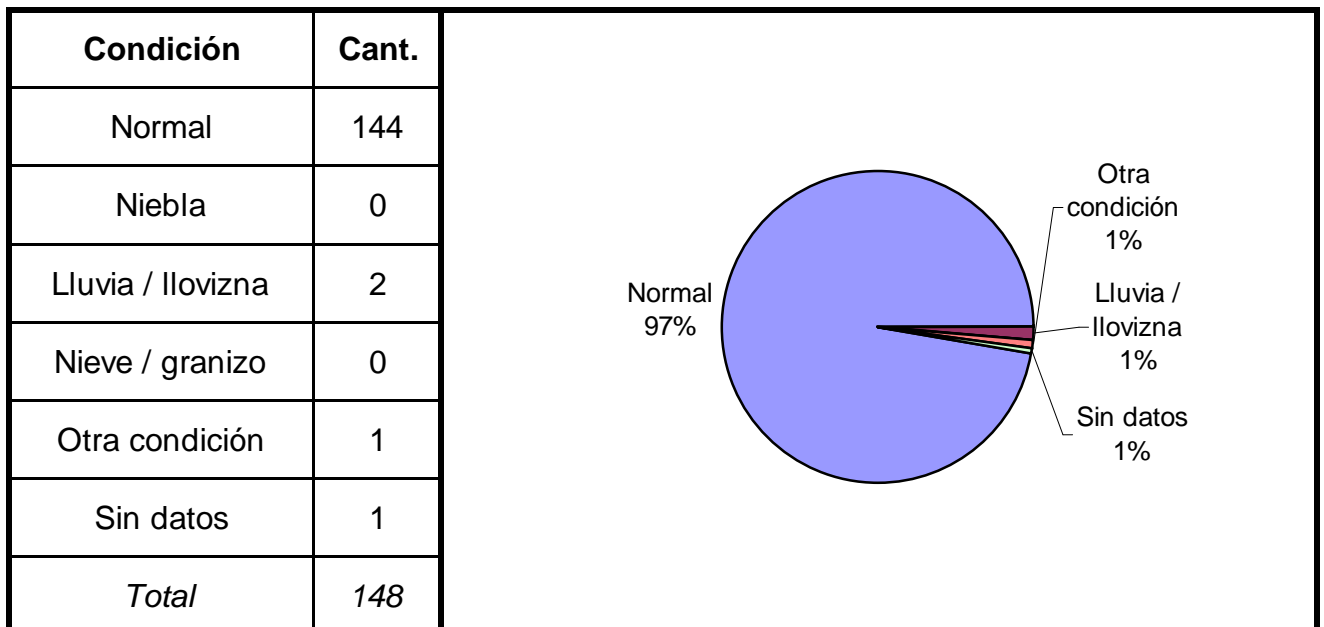


(Aclaración: el total de tipos de colisión puede no coincidir con el total de hechos debido a que las categorías consideradas no son excluyentes de modo que se puede dar más de una modalidad por hecho)

**Cuadro 2. Distribución de frecuencias de homicidios culposos en hechos de tránsito por franja horaria de ocurrencia**

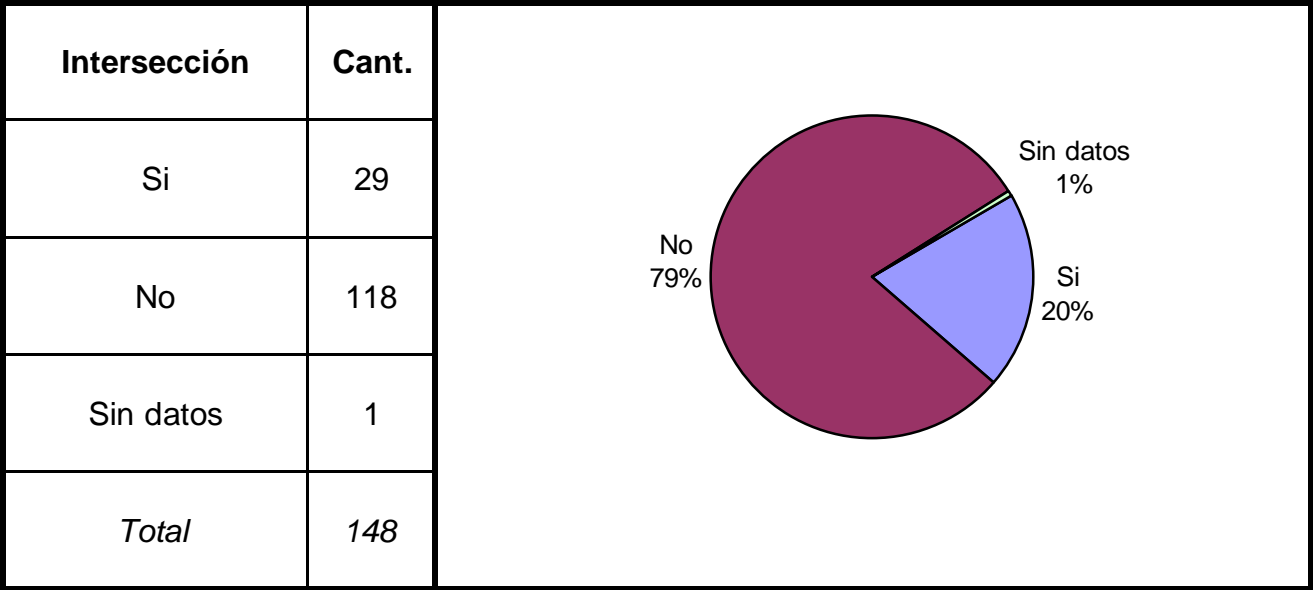


**Cuadro 3. Distribución de frecuencias de homicidios culposos en hechos de tránsito según condiciones climáticas**

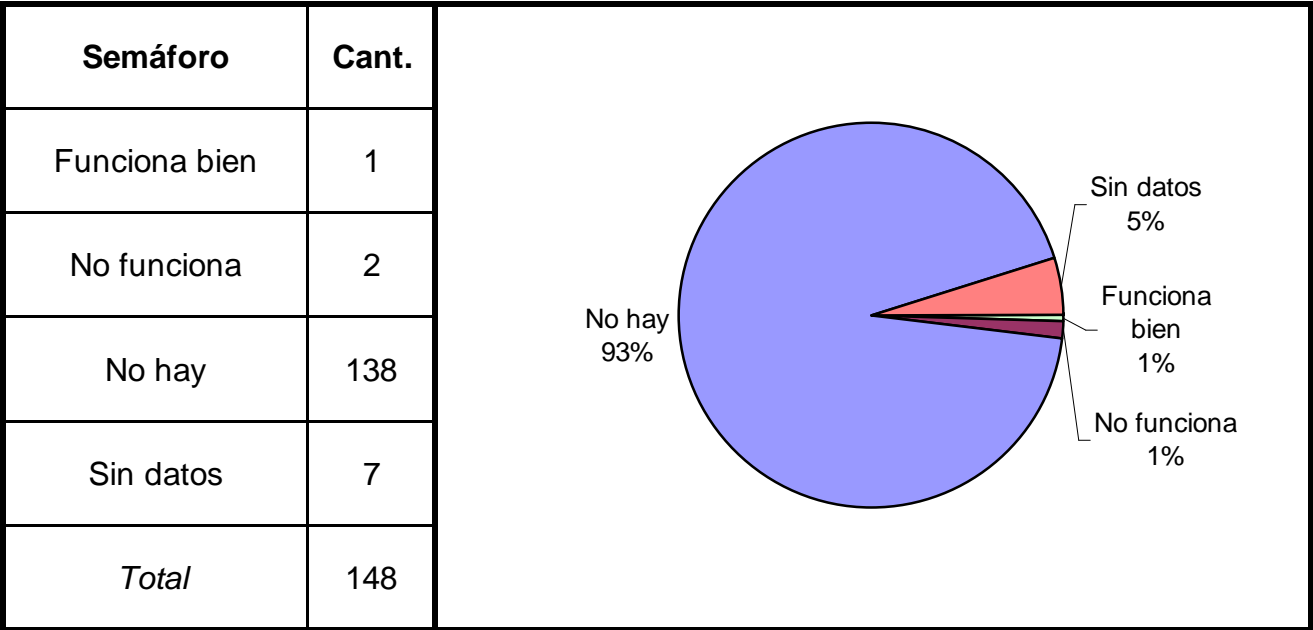




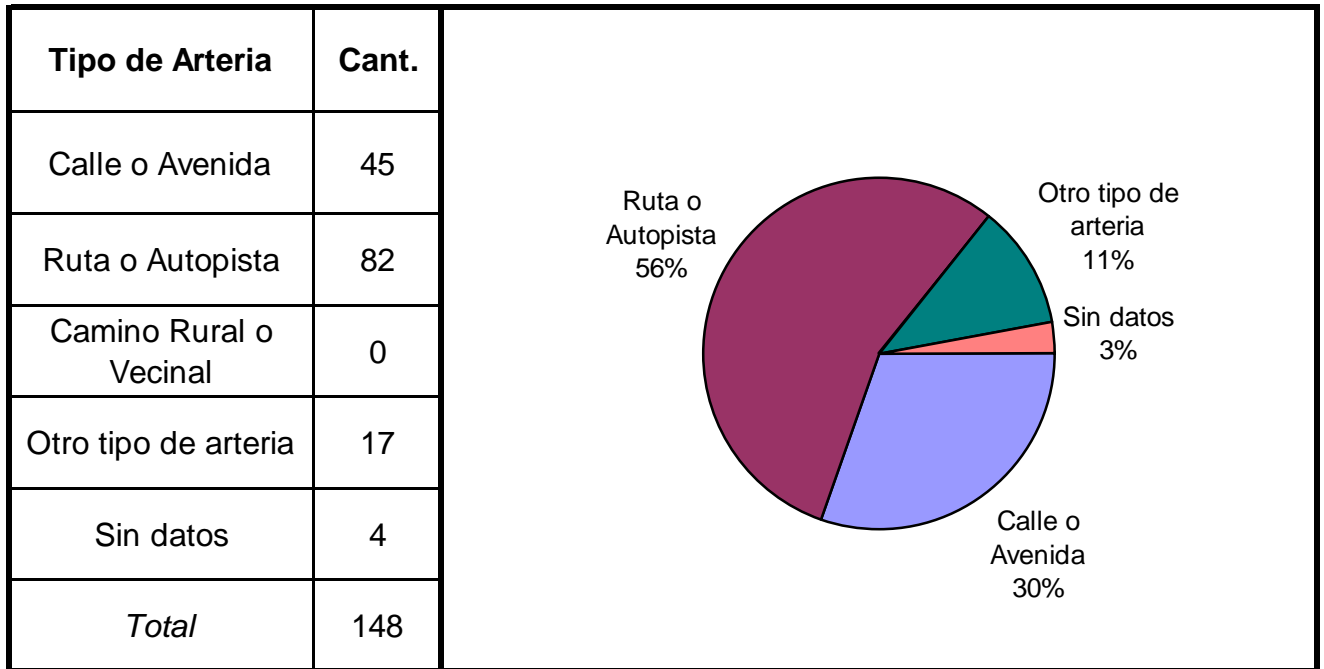
**Cuadro 4. Distribución de frecuencias de homicidios culposos en hechos de tránsito según se trate de hechos ocurridos en intersección de calles**



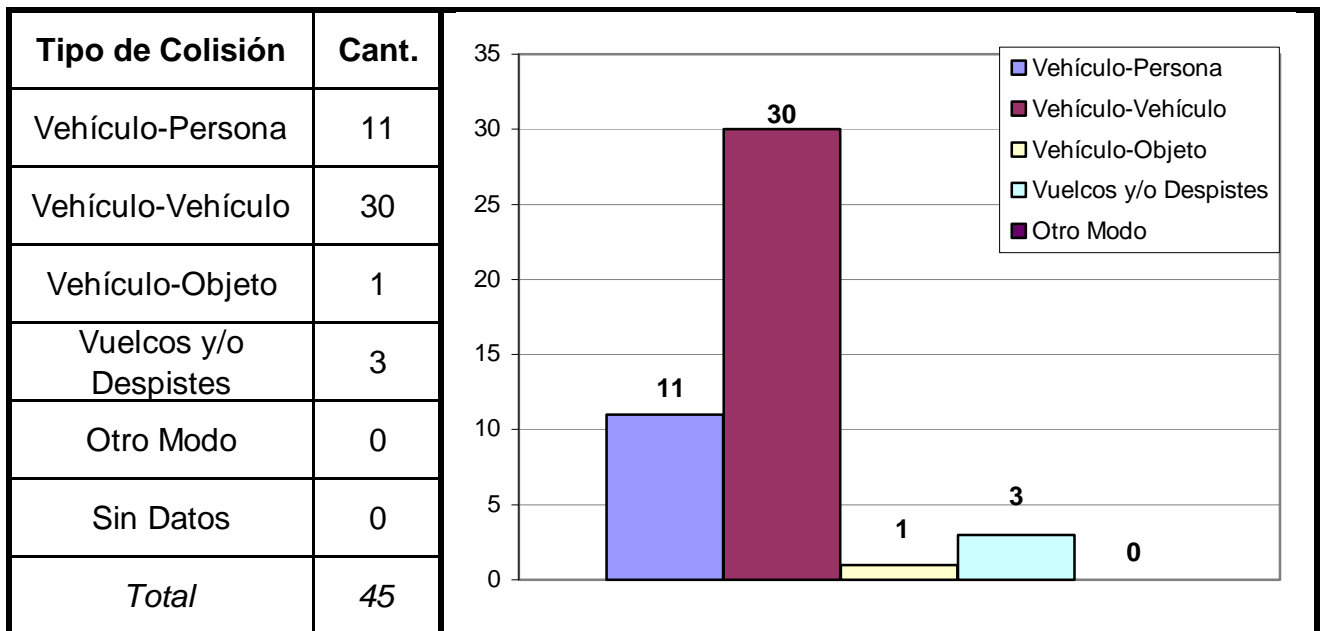
**Cuadro 5. Distribución de frecuencias de homicidios culposos en hechos de tránsito según existencia y/o funcionamiento de semáforo**



**Cuadro 6. Distribución de frecuencias de homicidios culposos en hechos de tránsito según tipo de arteria**

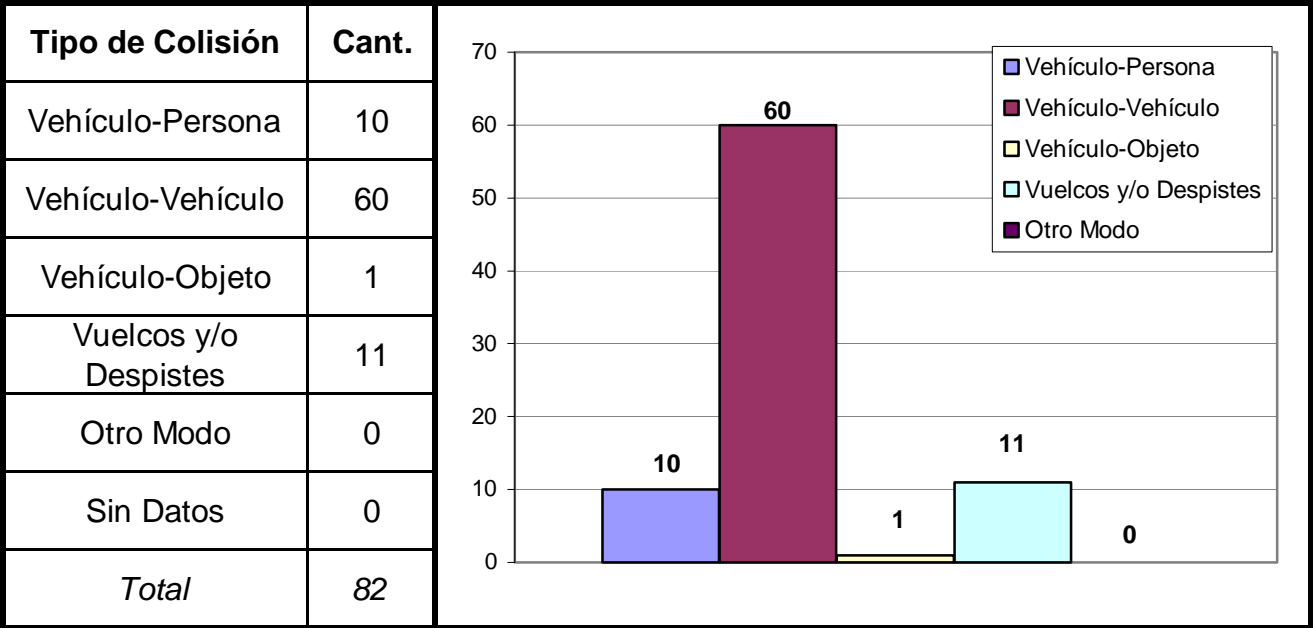


**Cuadro 7. Modo de producción de los hechos ocurridos en Calle o Avenida**



(Aclaración: el total de tipos de colisión puede no coincidir con el total de hechos debido a que las categorías consideradas no son excluyentes de modo que se puede dar más de una modalidad por hecho)

**Cuadro 8. Modo de producción de los hechos ocurridos en Rutas o Autopistas**



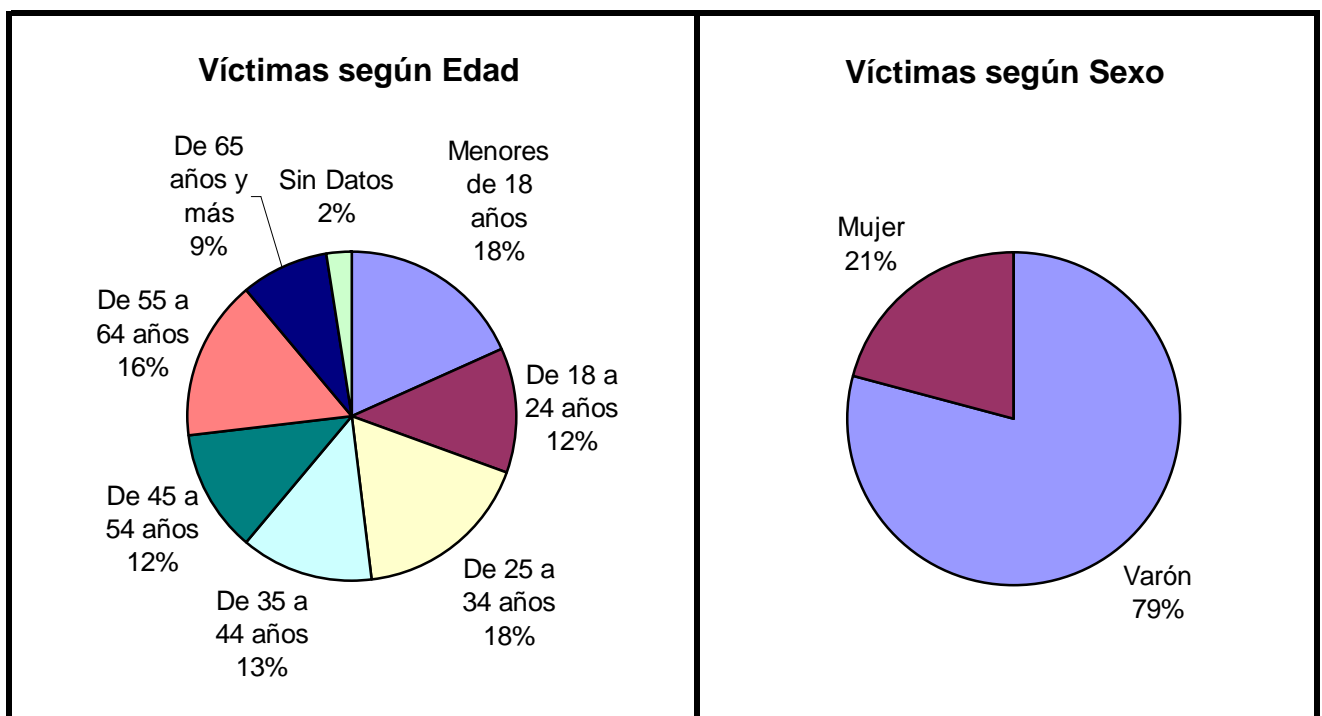
*(Aclaración: el total de tipos de colisión puede no coincidir con el total de hechos debido a que las categorías consideradas no son excluyentes de modo que se puede dar más de una modalidad por hecho)*

## Serie personas

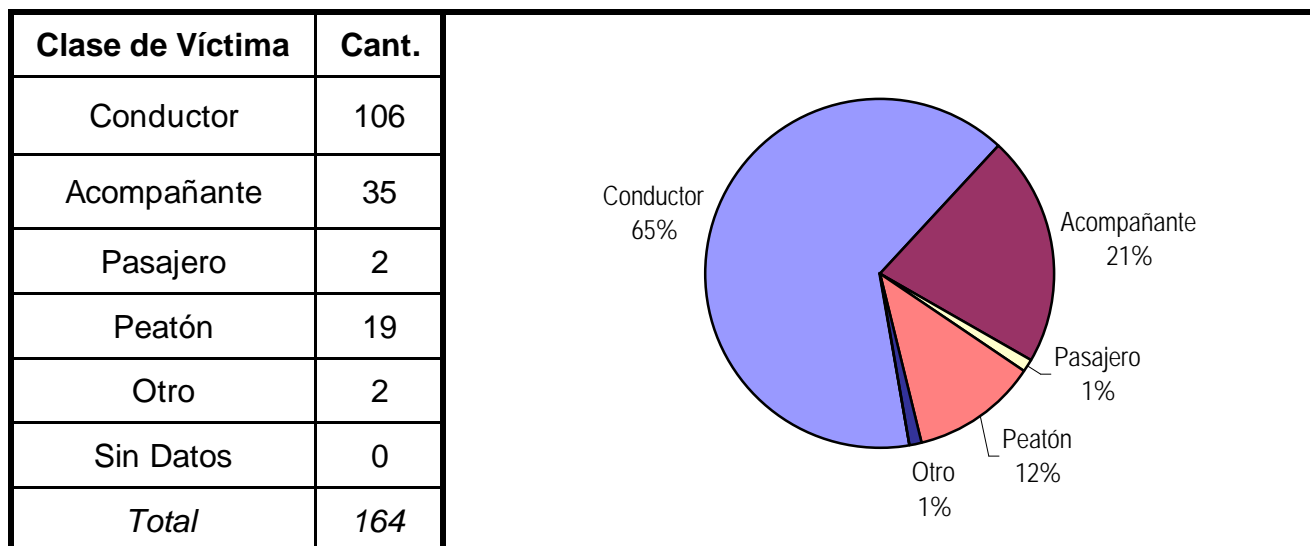
En esta serie de cuadros se presenta información resumida acerca de las personas involucradas en homicidios culposos en hechos de tránsito.

**Cuadro 1. Víctimas de homicidios culposos en hechos de tránsito según sexo por grupo de edades**

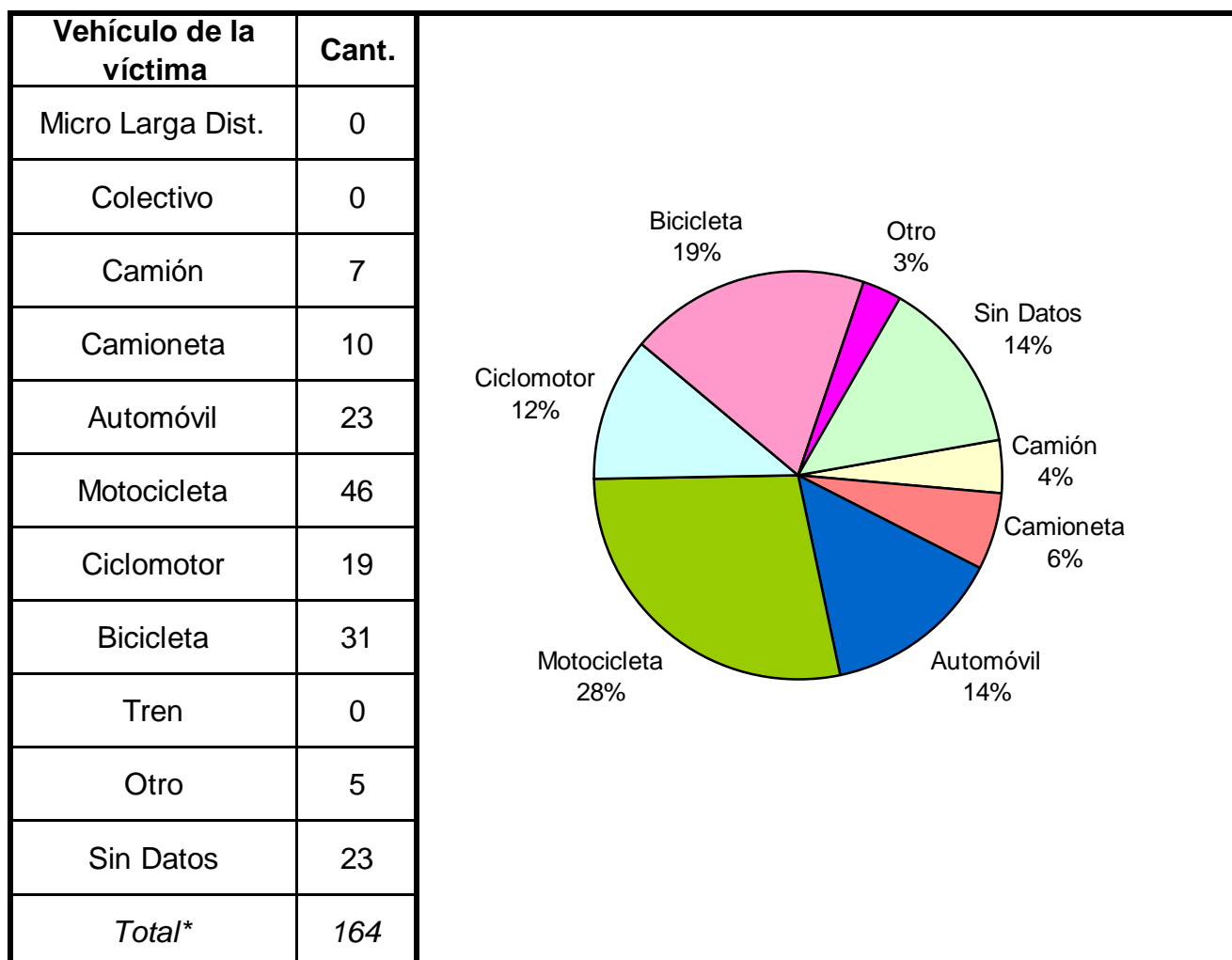
Grupo de edad	Varón	Mujer	Sin Datos	Total
Menores de 18 años	19	11	0	30
De 18 a 24 años	16	4	0	20
De 25 a 34 años	25	4	0	29
De 35 a 44 años	17	4	0	21
De 45 a 54 años	17	3	0	20
De 55 a 64 años	20	6	0	26
De 65 años y más	12	2	0	14
Sin Datos	4	0	0	4
Total	130	34	0	164



**Cuadro 2. Clase de víctima**



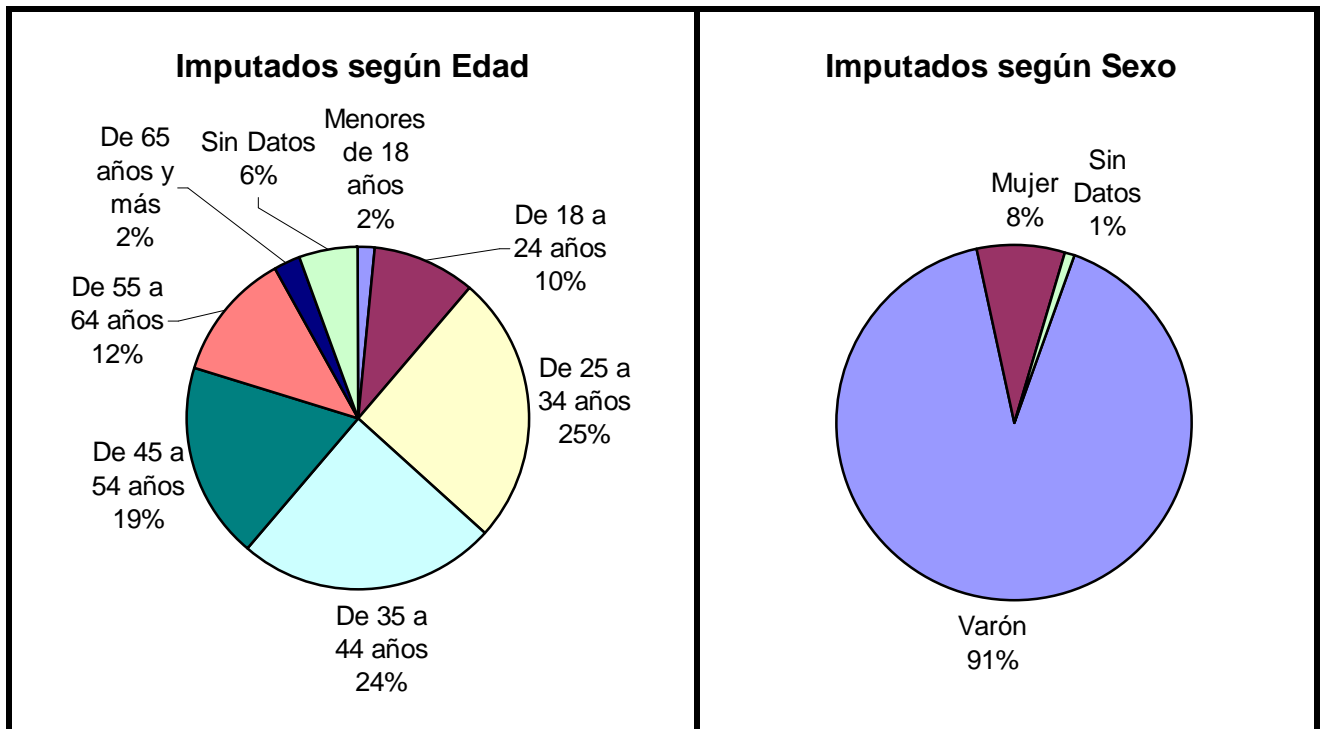
**Cuadro 3. Tipo de vehículo de la víctima**



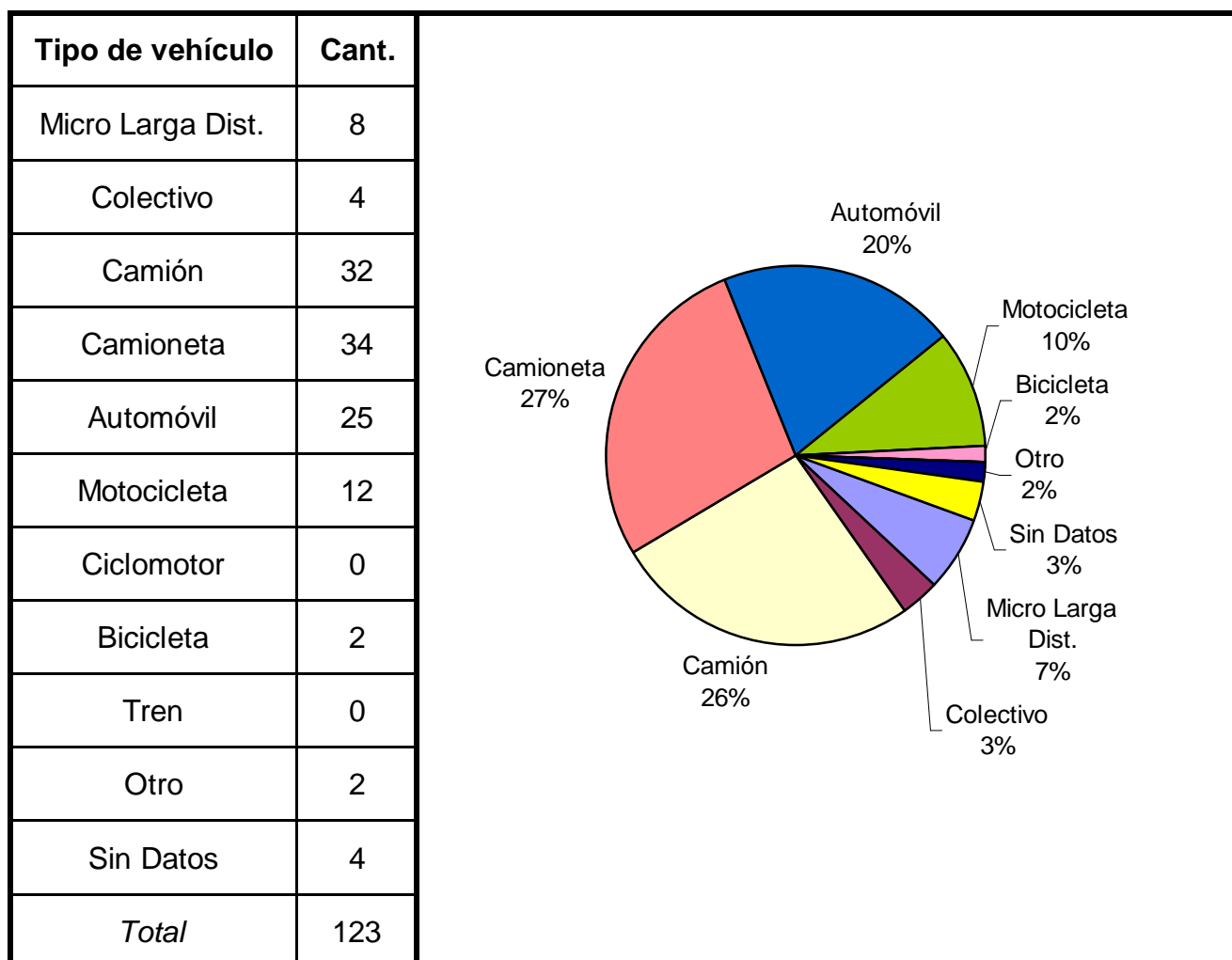
\* Se encuentran excluidos los peatones

**Cuadro 4. Imputados de homicidios culposos en hechos de tránsito según sexo por grupo de edades**

Grupo de edad	Varón	Mujer	Sin Datos	Total
Menores de 18 años	1	1	0	2
De 18 a 24 años	11	1	0	12
De 25 a 34 años	29	2	0	31
De 35 a 44 años	27	3	0	30
De 45 a 54 años	23	0	0	23
De 55 a 64 años	12	3	0	15
De 65 años y más	3	0	0	3
Sin Datos	6	0	1	7
<i>Total</i>	<i>112</i>	<i>10</i>	<i>1</i>	<i>123</i>



**Cuadro 5. Tipo de vehículo del imputado**

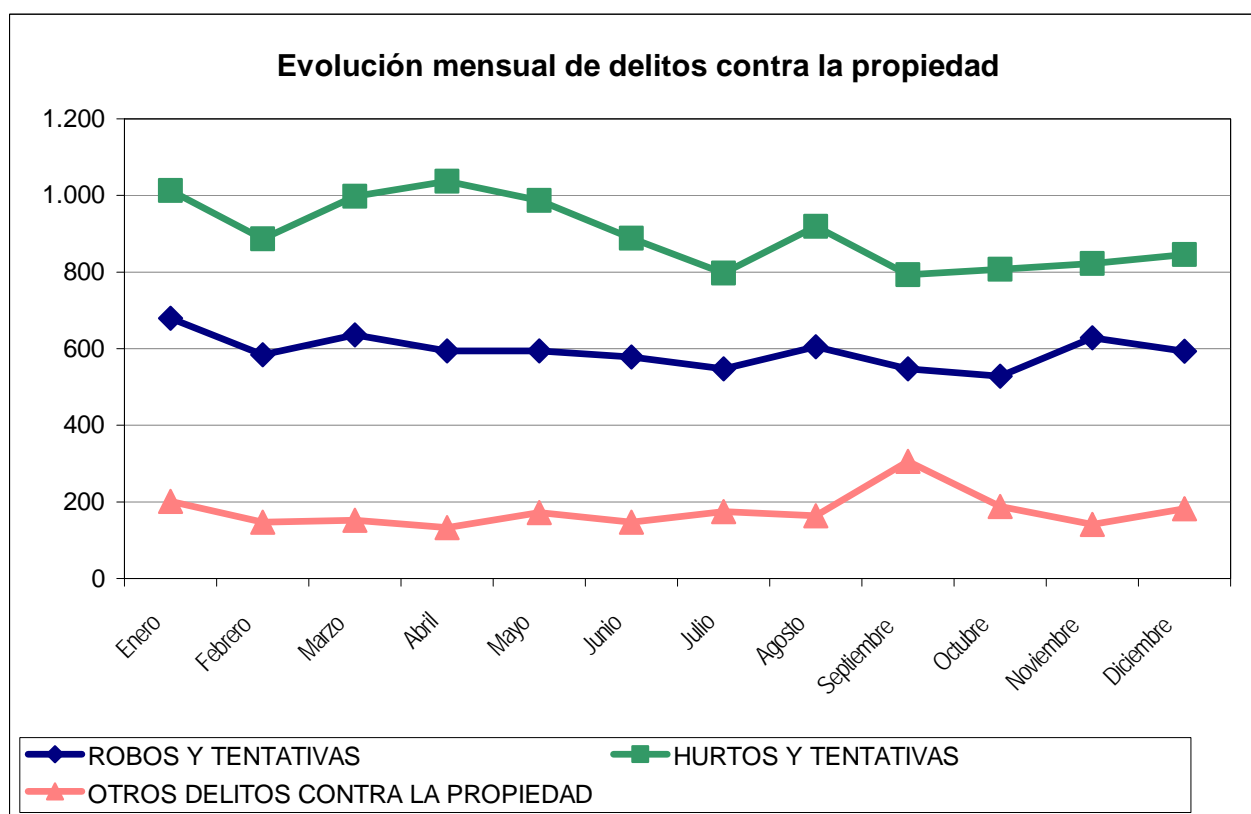


# Reporte Anual del SAT - DELITOS CONTRA LA PROPIEDAD CHACO - AÑO 2007

**Cuadro Resumen. Total de delitos contra la propiedad por mes**

Hechos	ROBOS Y TENTATIVAS		HURTOS Y TENTATIVAS		OTROS DELITOS CONTRA LA PROPIEDAD	
	SNIC	SAT	SNIC	SAT	SNIC	SAT
<b>Enero</b>	679	679	1.013	1.013	201	200
<b>Febrero</b>	584	584	887	887	147	147
<b>Marzo</b>	636	636	998	998	152	150
<b>Abril</b>	594	594	1.037	1.037	133	133
<b>Mayo</b>	594	594	987	987	172	172
<b>Junio</b>	578	578	888	888	147	147
<b>Julio</b>	547	547	797	797	175	174
<b>Agosto</b>	605	605	919	919	164	164
<b>Septiembre</b>	547	547	793	793	306	306
<b>Octubre</b>	528	528	807	807	188	188
<b>Noviembre</b>	628	628	822	821	141	141
<b>Diciembre</b>	593	593	846	842	182	186
<b>Total</b>	<b>7.113</b>	<b>7.113</b>	<b>10.794</b>	<b>10.789</b>	<b>2.108</b>	<b>2.108</b>
<b>Promedio</b>	<b>593</b>		<b>900</b>		<b>176</b>	
<b>Tasa c/100 mil hab.</b>	<b>682,05</b>		<b>1035,02</b>		<b>202,13</b>	

Aclaración: El sistema de alerta temprana (SAT) de delitos contra la propiedad se implementó a partir del año 2001. Es posible encontrar algunas inconsistencias en la información enviada por la policía que no han podido subsanarse.





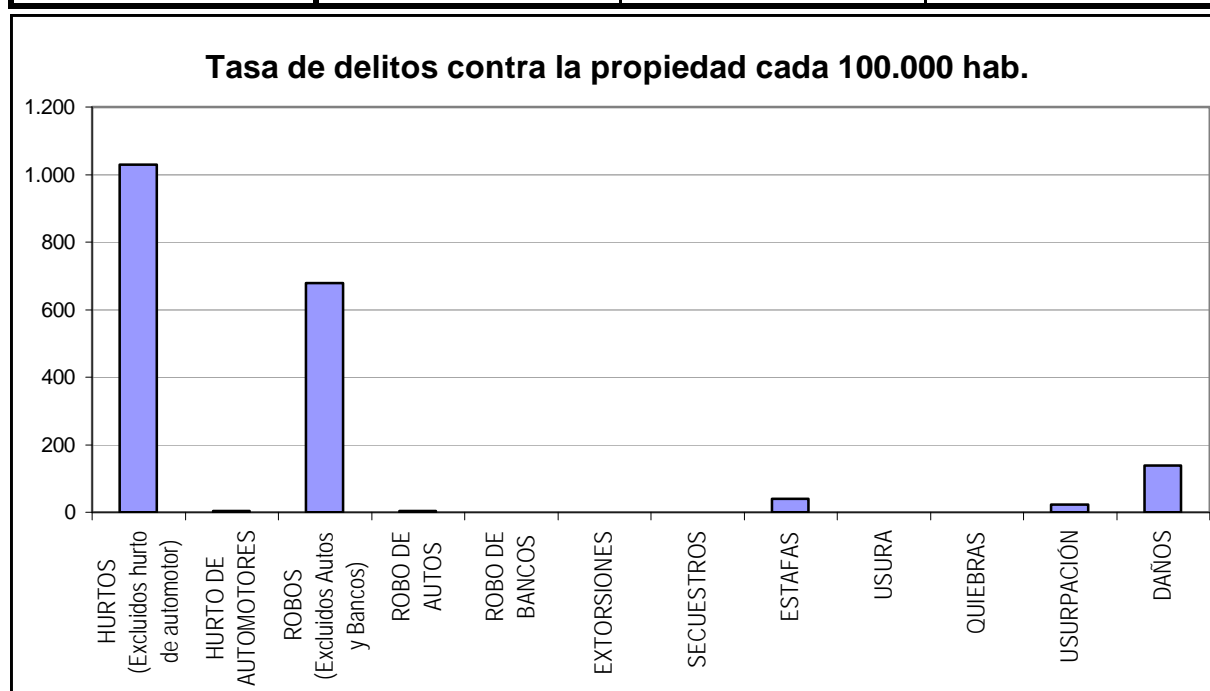
# Reporte Anual del SAT - Delitos contra la Propiedad

## CHACO - AÑO 2007

### Cuadro Resumen de Delitos contra la Propiedad

Cantidad de hechos, tasa cada 100.000 habitantes y porcentaje respecto del total

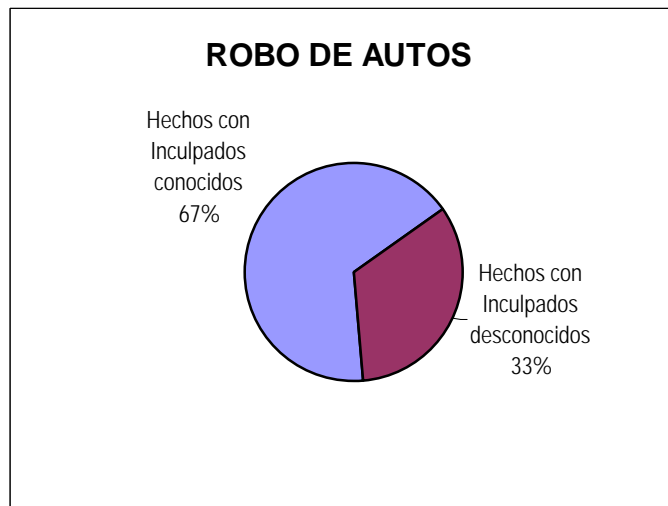
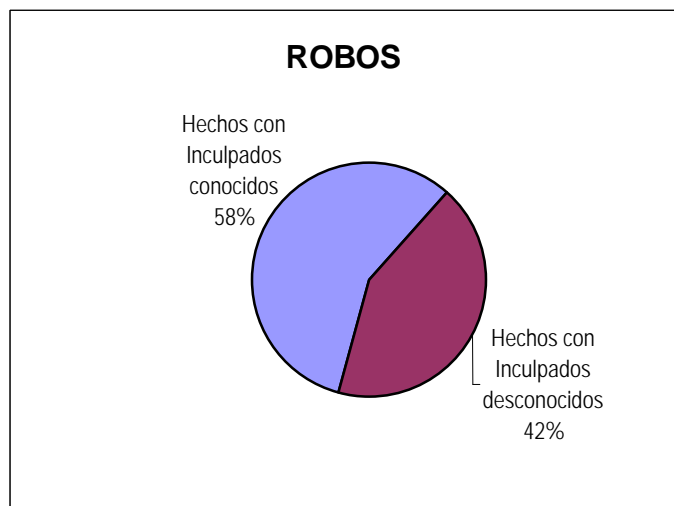
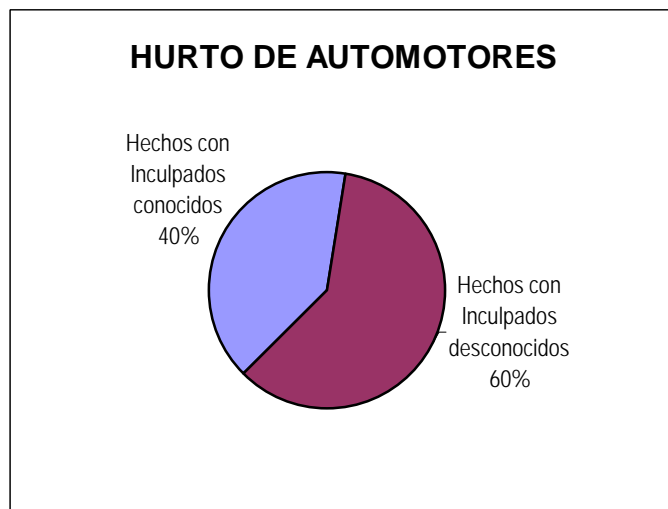
<b><i>Delitos contra la Propiedad</i></b>	<b>Hechos</b>	<b>Tasa c/ 100.000 hab.</b>	<b>Porcentaje</b>
<b>HURTOS (Excluidos hurto de automotor)</b>	10.744	1.030,22	53,7%
<b>HURTO DE AUTOMOTORES</b>	45	4,31	0,2%
<b>ROBOS (Excluidos Autos y Bancos)</b>	7.083	679,18	35,4%
<b>ROBO DE AUTOS</b>	30	2,88	0,1%
<b>ROBO DE BANCOS</b>	0	0,00	0,0%
<b>EXTORSIONES</b>	8	0,77	0,0%
<b>SECUESTROS</b>	0	0,00	0,0%
<b>ESTAFAS</b>	407	39,03	2,0%
<b>USURA</b>	0	0,00	0,0%
<b>QUIEBRAS</b>	0	0,00	0,0%
<b>USURPACIÓN</b>	240	23,01	1,2%
<b>DAÑOS</b>	1.453	139,33	7,3%
<b>Total de delitos contra la</b>	<b>20.010</b>	<b>1.918,72</b>	<b>100%</b>



## Reporte Anual del SAT - Delitos contra la Propiedad CHACO - AÑO 2007

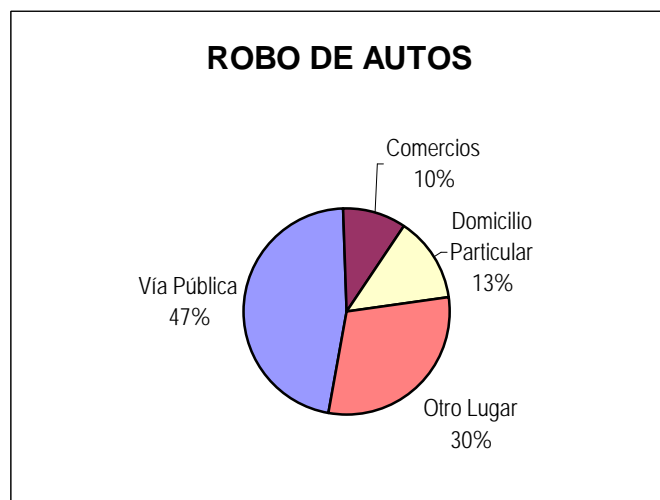
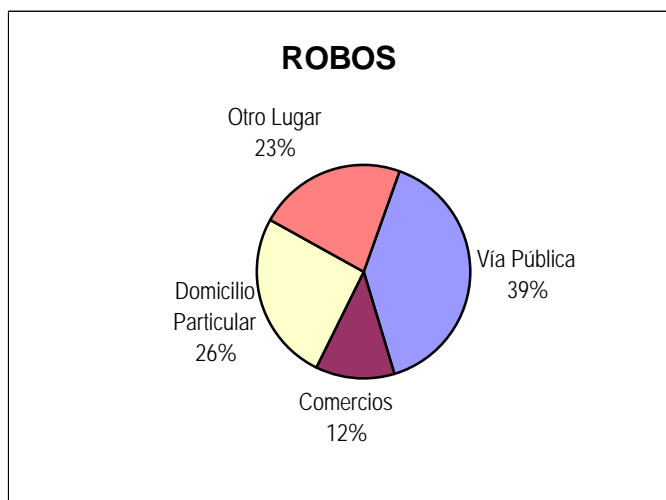
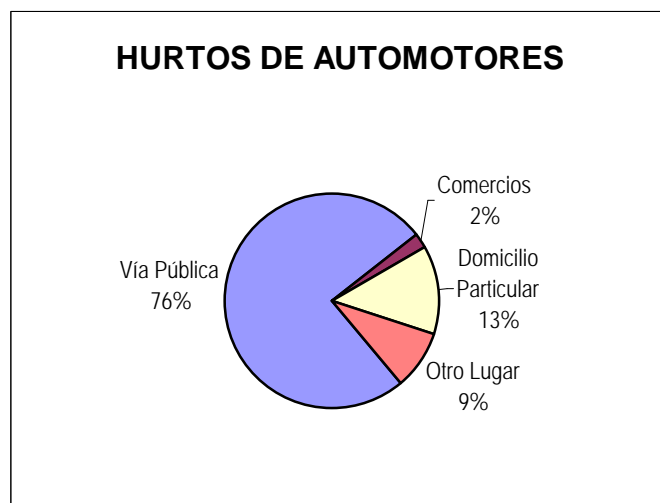
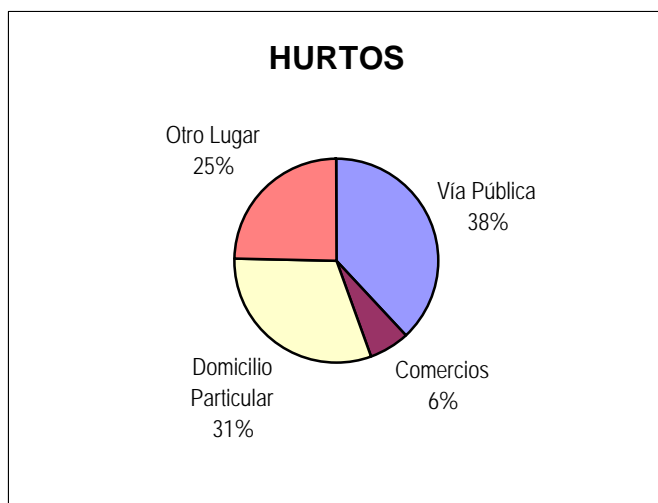
**Distribución de hurto, hurto de automotores, robo, robo de banco y robo de automotores según inculpados conocidos, desconocidos y total**

Delitos	Hechos con Inculpados conocidos	<i>Tasa cada 100.000 hab.</i>	Hechos con Inculpados desconocidos	<i>Tasa cada 100.000 hab.</i>	Cantidad Total de Hechos	<i>Tasa cada 100.000 hab.</i>
<b>HURTOS (Excluidos hurto de automotor)</b>	3.781	362,55	6.963	667,67	10.744	1.030,22
<b>HURTO DE AUTOMOTORES</b>	18	1,73	27	2,59	45	4,31
<b>ROBOS (Excluidos Autos y Bancos)</b>	4.079	391,13	3.004	288,05	7.083	679,18
<b>ROBO DE AUTOS</b>	20	1,92	10	0,96	30	2,88
<b>ROBO DE BANCOS</b>	0	0,00	0	0,00	0	0,00



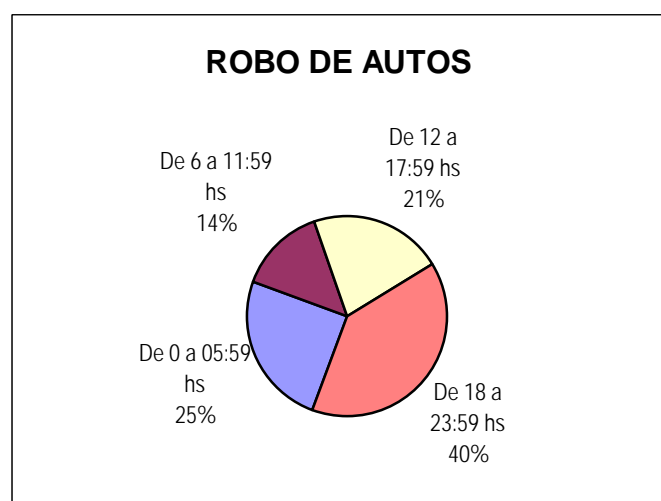
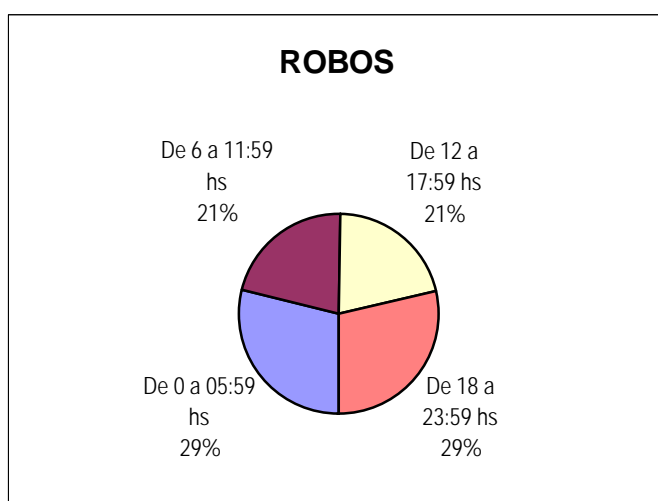
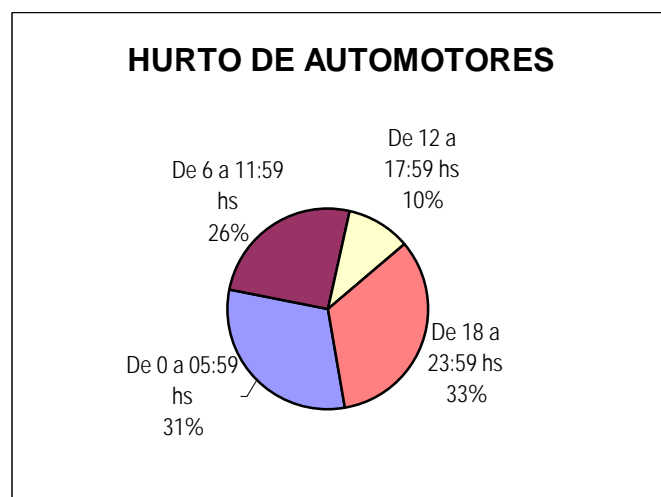
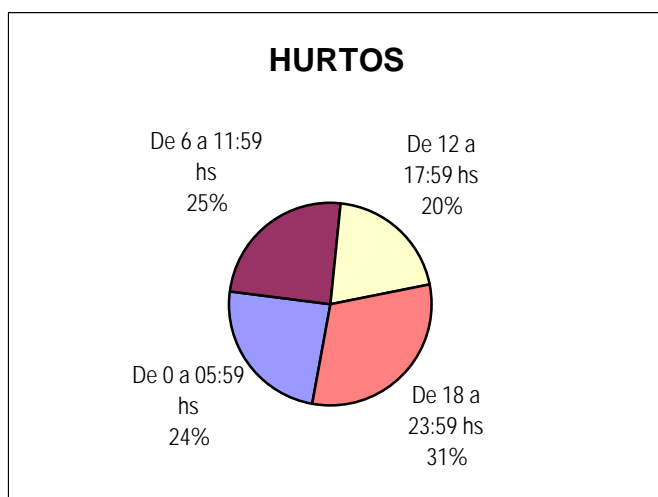
## Distribución de hurto, hurto de automotores, robo y robo de automotores según tipo de lugar

Delitos	Vía Pública	Comercios	Domicilio Particular	Otro Lugar	Cantidad Total de Hechos
<b>HURTOS (Excluidos hurto de automotor)</b>	4.090	673	3.311	2.670	10.744
<b>HURTO DE AUTOMOTORES</b>	34	1	6	4	45
<b>ROBOS (Excluidos Autos y Bancos)</b>	2.758	822	1.791	1.563	6.934
<b>ROBO DE AUTOS</b>	14	3	4	9	30



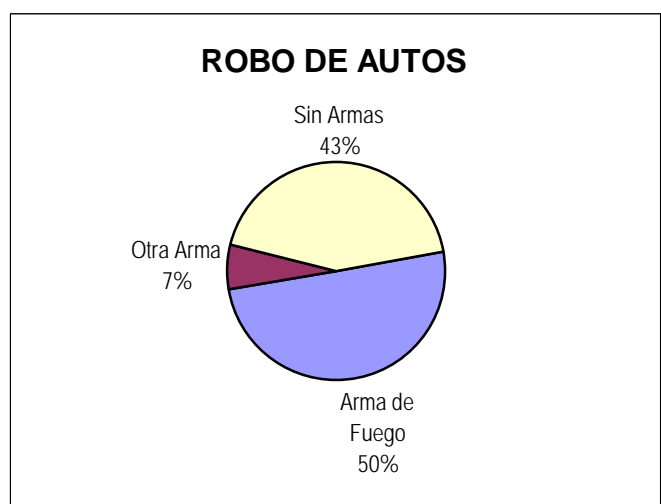
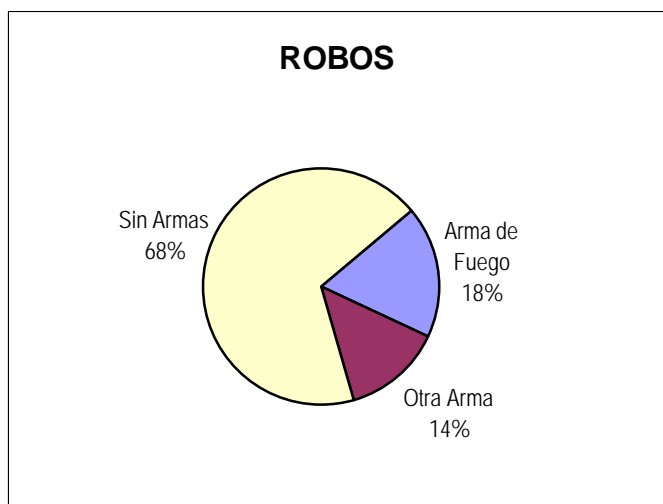
## Distribución de hurto, hurto de automotores, robo y robo de automotores según horario

Delitos	De 0 a 05:59 hs	De 6 a 11:59 hs	De 12 a 17:59 hs	De 18 a 23:59 hs	Cantidad Total de Hechos
<b>HURTOS (Excluidos hurto de automotor)</b>	2.221	2.280	1.875	2.826	9.202
<b>HURTO DE AUTOMOTORES</b>	12	10	4	13	39
<b>ROBOS (Excluidos Autos y Bancos)</b>	1.858	1.380	1.378	1.840	6.456
<b>ROBO DE AUTOS</b>	7	4	6	11	28
<b>ROBO DE BANCOS</b>	0	0	0	0	0



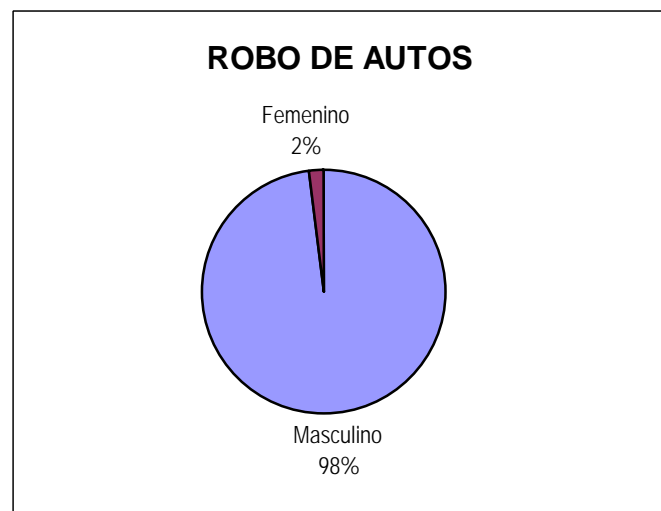
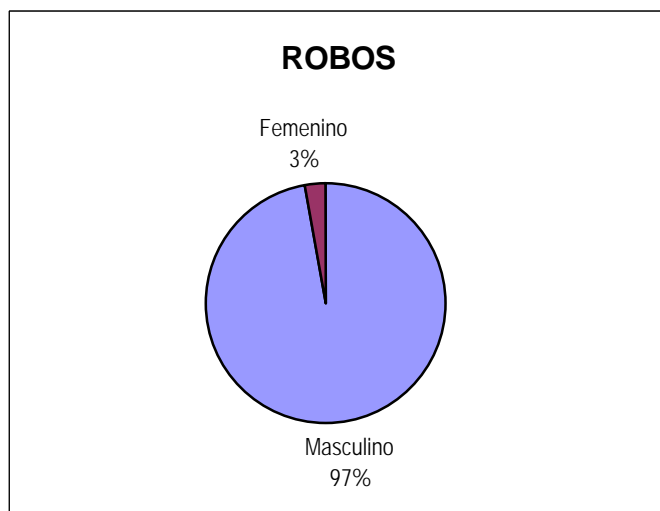
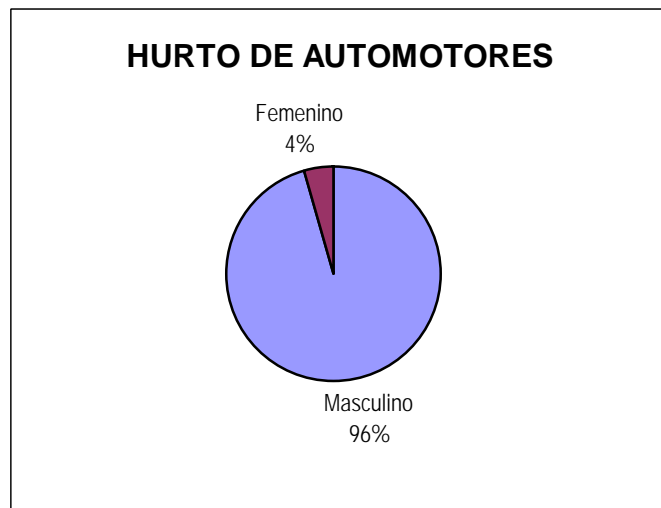
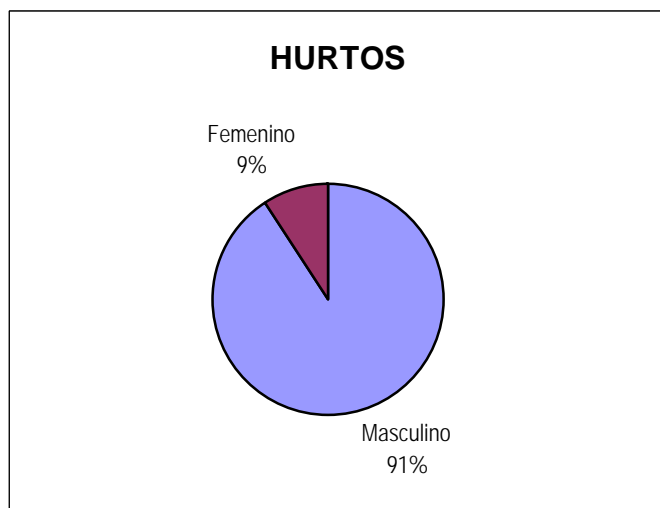
### Distribución de robo y robo de automotores según arma

Delitos	Arma de Fuego	Otra Arma	Sin Armas	Cantidad Total de Hechos
<b>ROBOS (Excluidos Autos y Bancos)</b>	1.282	959	4.842	7.083
<b>ROBO DE AUTOS</b>	15	2	13	30
<b>ROBO DE BANCOS</b>	0	0	0	0



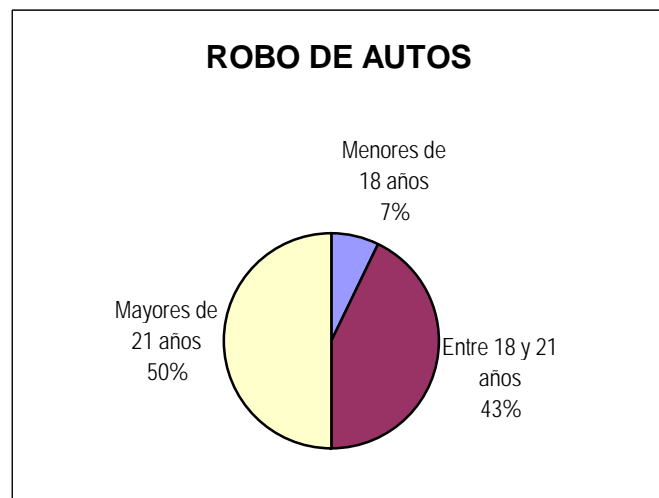
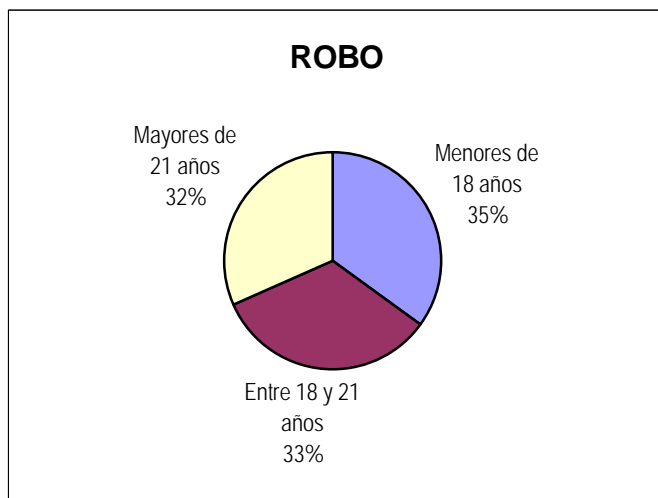
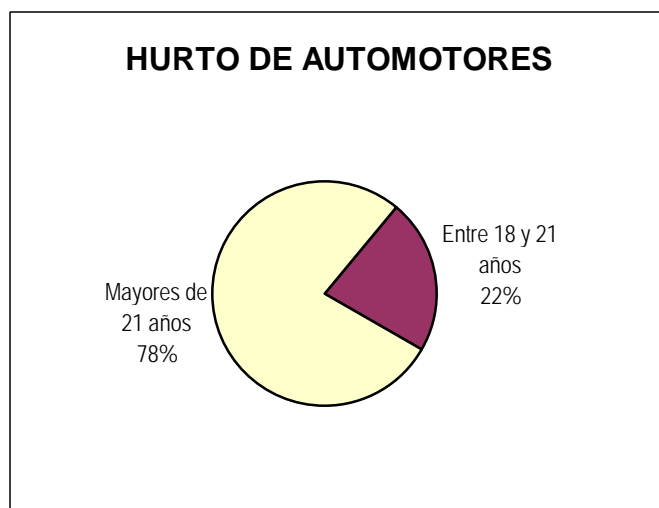
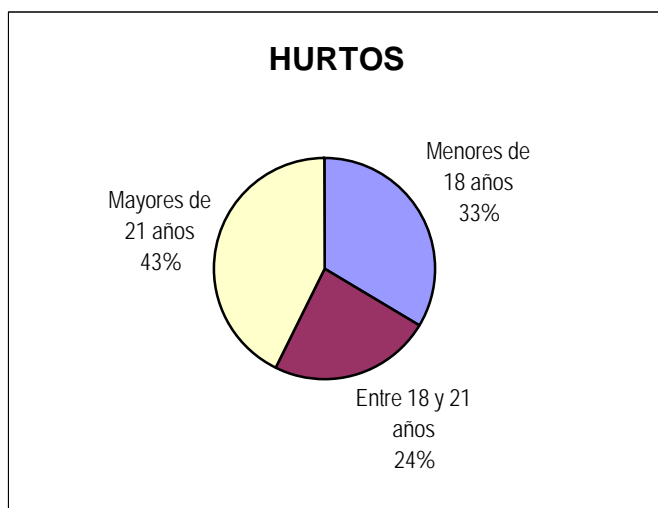
## Distribución de inculpados conocidos según sexo

Delitos	Masculino	Femenino	Cantidad Total de Inculpados conocidos
<b>HURTOS (Excluidos hurto de automotor)</b>	5.010	508	5.518
<b>HURTO DE AUTOMOTORES</b>	22	1	23
<b>ROBOS (Excluidos Autos y Bancos)</b>	6.847	189	7.036
<b>ROBO DE AUTOS</b>	48	1	49
<b>ROBO DE BANCOS</b>	0	0	0



## Distribución de inculpados conocidos según grupos de edad

Delitos	Menores de 18 años	Entre 18 y 21 años	Mayores de 21 años	Cantidad Total de Inculpados conocidos
<b>HURTOS (Excluidos hurto de automotor)</b>	678	481	865	2.024
<b>HURTO DE AUTOMOTORES</b>	0	4	14	18
<b>ROBOS (Excluidos Autos y Bancos)</b>	508	483	459	1.450
<b>ROBO DE AUTOS</b>	1	6	7	14
<b>ROBO DE BANCOS</b>	0	0	0	0





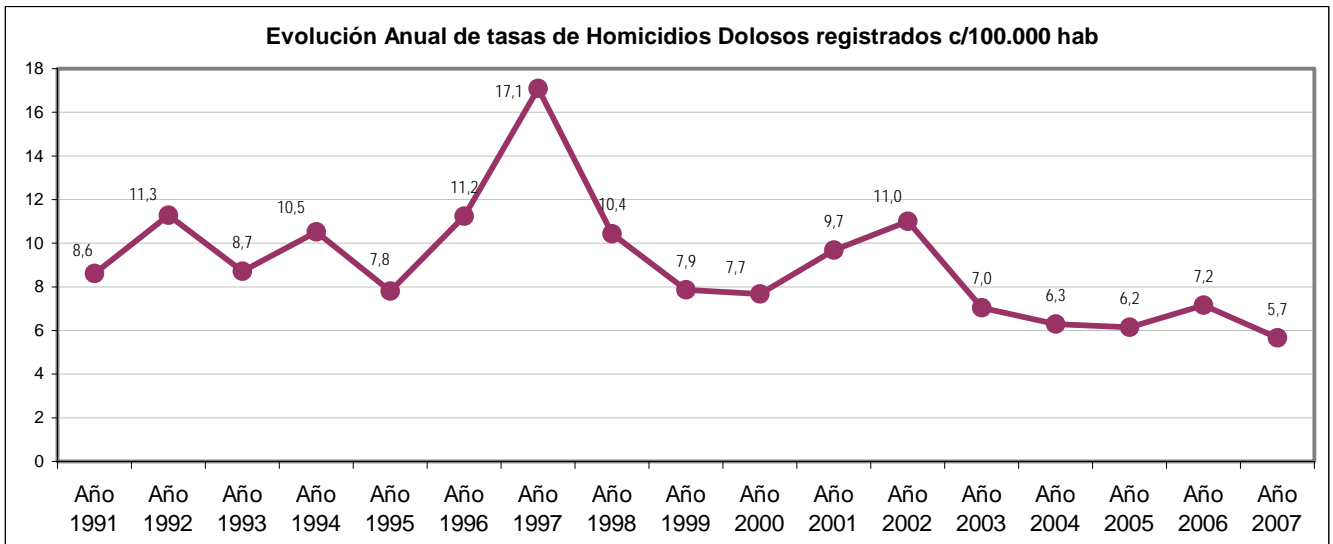
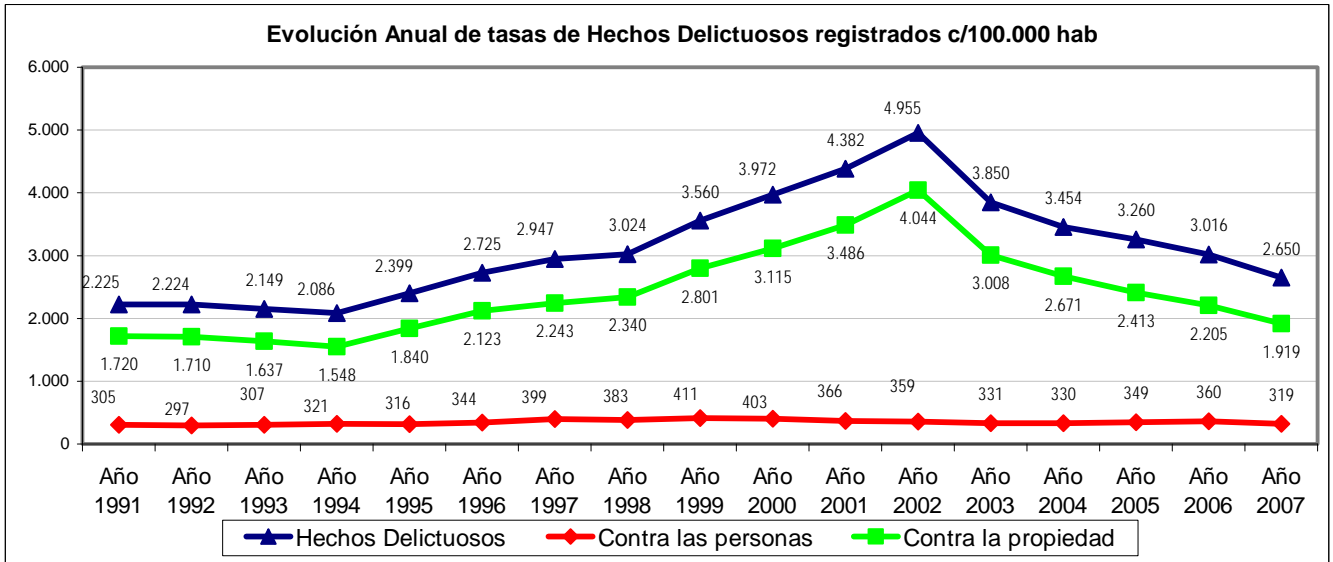


# CHACO

Evolución anual de Hechos Delictuosos registrados												
Delito	Año 1991		Año 1992		Año 1993		Año 1994		Año 1995		Año 1996	
	V.Abs.	Tasa	V.Abs.	Tasa	V.Abs.	Tasa	V.Abs.	Tasa	V.Abs.	Tasa	V.Abs.	Tasa
Hechos Delictuosos	18.867	2.225,00	19.122	2.224,00	18.741	2.149,00	18.441	2.086,00	21.494	2.399,00	24.725	2.725,00
Contra las personas	2.582	305,00	2.552	297,00	2.677	307,00	2.841	321,00	2.828	316,00	3.120	344,00
Contra la propiedad	14.580	1.720,00	14.708	1.710,00	14.278	1.637,00	13.683	1.548,00	16.483	1.840,00	19.266	2.123,00
Homicidios Dolosos	73	8,61	97	11,28	76	8,71	93	10,52	70	7,81	102	11,24

Delito	Año 1997		Año 1998		Año 1999		Año 2000		Año 2001		Año 2002	
	V.Abs.	Tasa	V.Abs.	Tasa	V.Abs.	Tasa	V.Abs.	Tasa	V.Abs.	Tasa	V.Abs.	Tasa
Hechos Delictuosos	27.078	2.947,00	28.115	3.024,00	33.492	3.560,00	37.805	3.972,00	43.444	4.381,85	49.528	4.954,51
Contra las personas	3.667	399,00	3.563	383,00	3.867	411,00	3.831	403,00	3.631	366,23	3.592	359,32
Contra la propiedad	20.603	2.243,00	21.760	2.340,00	26.356	2.801,00	29.653	3.115,00	34.565	3.486,29	40.430	4.044,40
Homicidios Dolosos	157	17,09	97	10,43	74	7,86	73	7,67	96	9,68	110	11,00

Delito	Año 2003		Año 2004		Año 2005		Año 2006		Año 2007		A partir del año 2001, las tasas se calcularon sobre la base del censo 2001 y las proyecciones realizadas por el Indec.
	V.Abs.	Tasa	V.Abs.	Tasa	V.Abs.	Tasa	V.Abs.	Tasa	V.Abs.	Tasa	
Hechos Delictuosos	38.800	3.849,80	35.101	3.454,11	33.411	3.259,82	31.180	3.015,87	27.639	2.650,25	
Contra las personas	3.337	331,10	3.354	330,05	3.575	348,80	3.721	359,91	3.323	318,64	
Contra la propiedad	30.312	3.007,61	27.141	2.670,81	24.729	2.412,74	22.795	2.204,83	20.015	1.919,20	
Homicidios Dolosos	71	7,04	64	6,30	63	6,15	74	7,16	59	5,66	



**Provincia de Chaco - Año 2007**

**CANTIDAD DE SENTENCIAS CONDENATORIAS\*: 462**

**DISTRIBUCIÓN DE HECHOS DELICTIVOS Y SENTENCIAS CONDENATORIAS**  
**POR TIPO DE DELITO**

Tipo de Delito	Año 2007		
	Cantidad de hechos delictivos	**Sentencias Condenatorias según delito	PORCENTAJE
<i>Homicidios Dolosos</i>	59	59	100,00%
Total de Delitos contra las personas	3.323	147	4,42%
<i>Robos</i>	7.113	211	2,97%
Total de Delitos contra la Propiedad	20.015	263	1,31%
Delitos contra el Honor	0	1	
Delitos contra la Integridad sexual	283	39	13,78%
Delitos contra el Estado Civil	1	0	0,00%
Delitos contra la Libertad	2.541	24	0,94%
Delitos contra la Seguridad Pública	343	22	6,41%
Delitos contra el Orden Público	1	0	0,00%
Delitos contra la Seguridad de la Nación	1	0	
Delitos contra los Poderes Públicos	14	0	0,00%
Delitos contra la Administración Pública	254	22	8,66%
Delitos contra la Fe Pública	126	1	0,79%
Delitos previstos en Leyes Especiales	376	14	3,72%
Delitos previstos en Ley 23.737	361	10	2,77%

\* Los datos referidos a sentencias condenatorias en sede penal son suministrados por el Registro Nacional de Reincidencia y Estadística Criminal. No se incluyen las absoluciones.

\*\* El total de esta columna no coincide con el total de sentencias condenatorias debido a que estas pueden incluir más de un delito.