

SISTEMA NACIONAL DE INFORMACIÓN CRIMINAL

AÑO 2006

Informe provincia de: CHACO

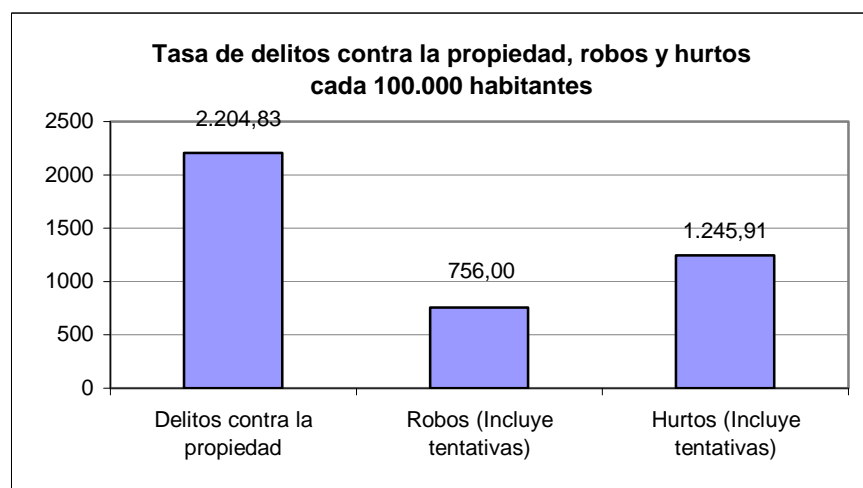
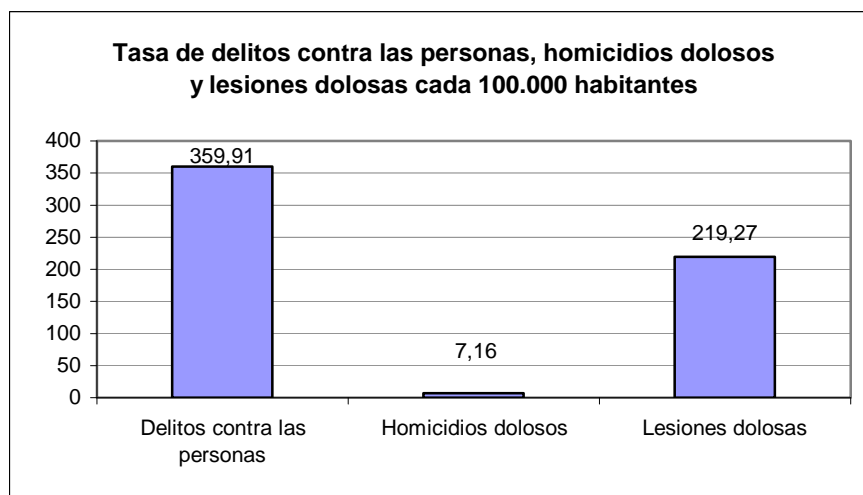
Fuente: Dirección Nacional de Política Criminal - Ministerio de Justicia y DD. HH.

HECHOS DELICTIVOS REGISTRADOS		CHACO	
TOTAL AÑO 2006			
Tipo de Delito	Total de hechos	Tasa cada 100.000 hab.	
DELITOS CONTRA LAS PERSONAS			
Homicidios dolosos	74	7,16	
Homicidios dolosos en grado de tentativa	52	5,03	
Homicidios culposos en accidentes de tránsito	134	12,96	
Homicidios culposos por otros hechos	24	2,32	
Lesiones dolosas	2.267	219,27	
Lesiones culposas en accidentes de tránsito	854	82,60	
Lesiones culposas por otros hechos	18	1,74	
Otros delitos contra las personas	298	28,82	
Total de delitos contra las personas	3.721	359,91	
DELITOS CONTRA LA INTEGRIDAD SEXUAL Y EL HONOR			
Delitos contra el honor	0	0,00	
Violaciones	74	7,16	
Otros delitos contra la integridad sexual	221	21,38	
Total de delitos contra la integridad sexual y el honor	295	28,53	
DELITOS CONTRA LA LIBERTAD			
Amenazas	2.729	263,96	
Otros delitos contra la libertad	74	7,16	
Total de delitos contra la libertad	2.803	271,12	
DELITOS CONTRA LA PROPIEDAD			
Robos y tentativas de robo (excluye los agravados por el resultado de lesiones y/o muertes)	7.816	756,00	
Robos agravados y tentativas de robo agravado por el resultado de lesiones y/o muerte.	0	0,00	
Hurtos y tentativa de hurto.	12.881	1.245,91	
Otros delitos contra la propiedad	2.098	202,93	
Total de delitos contra la propiedad	22.795	2.204,83	
DELITOS CONTRA EL ESTADO Y LA COMUNIDAD			
Delitos contra la seguridad pública	347	33,56	
Delitos contra el orden público	5	0,48	
Delitos contra la seguridad de la nación	0	0,00	
Delitos contra los poderes públicos y el orden constitucional	4	0,39	
Delitos contra la administración pública	300	29,02	
Delitos contra la fe pública	138	13,35	
Total de delitos contra el estado y la comunidad	794	76,80	
DELITOS CONTRA EL ESTADO CIVIL			
LEY 23.737 (estupefacientes)	380	36,76	
OTROS DELITOS PREVISTOS EN LEYES ESPECIALES	391	37,82	
TOTAL DE HECHOS DELICTIVOS	31.180	3.015,87	

CHACO

TASAS DE HECHOS DELICTIVOS, DELITOS CONTRA LAS PERSONAS, HOMICIDIOS DOLOSOS Y LESIONES DOLOSAS, DELITOS CONTRA LA PROPIEDAD, ROBOS Y HURTOS AÑO 2006

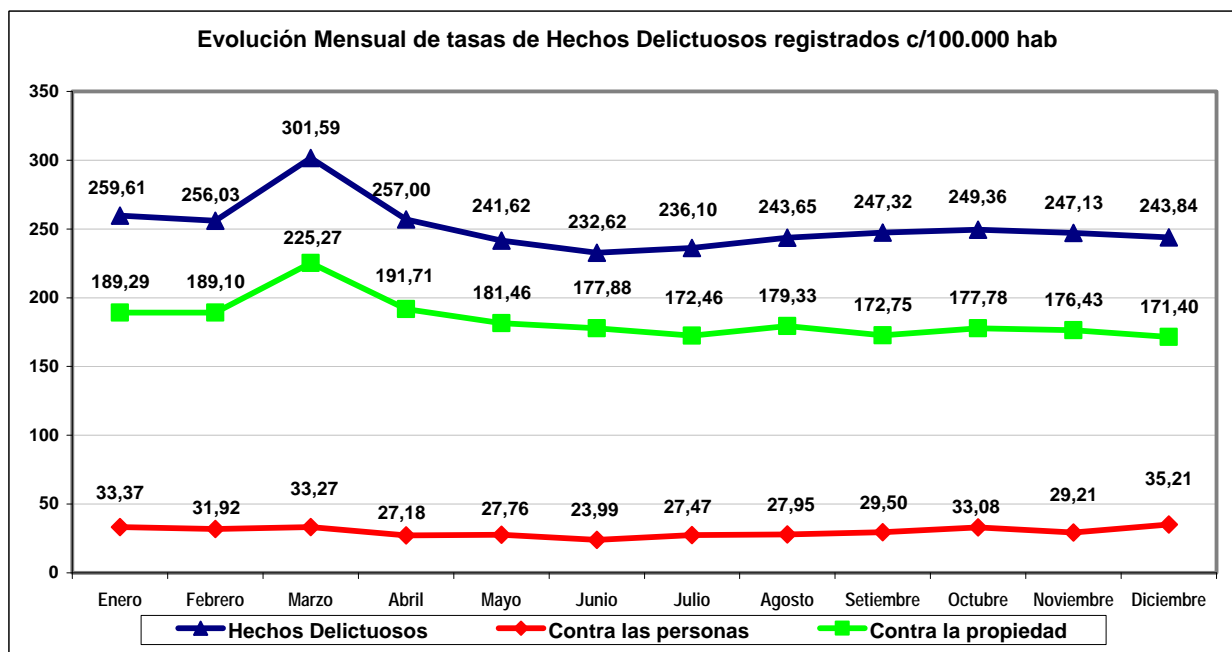
TIPO DE DELITO	CANTIDAD	TASA CADA 100.000 HAB.
Total de Hechos Delictivos	31.180	3.015,87
<i>Delitos contra las personas</i>	3.721	359,91
Homicidios dolosos	74	7,16
Lesiones dolosas	2.267	219,27
<i>Delitos contra la propiedad</i>	22.795	2.204,83
Robos (Incluye tentativas)	7.816	756,00
Hurtos (Incluye tentativas)	12.881	1.245,91



CHACO

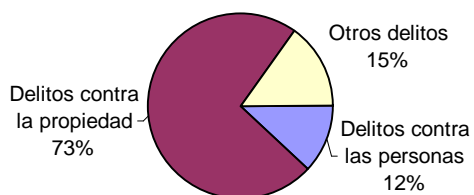
Evolución mensual de Hechos Delictuosos registrados - Año 2006												
Delito	Enero		Febrero		Marzo		Abril		Mayo		Junio	
	V.Abs.	Tasa	V.Abs.	Tasa	V.Abs.	Tasa	V.Abs.	Tasa	V.Abs.	Tasa	V.Abs.	Tasa
Hechos Delictuosos	2.684	259,61	2.647	256,03	3.118	301,59	2.657	257,00	2.498	241,62	2.405	232,62
<i>Contra las personas</i>	345	33,37	330	31,92	344	33,27	281	27,18	287	27,76	248	23,99
Homicidios Dolosos	2	0,19	7	0,68	9	0,87	9	0,87	7	0,68	6	0,58
Lesiones Dolosas	232	22,44	219	21,18	204	19,73	176	17,02	167	16,15	142	13,73
<i>Contra la propiedad</i>	1.957	189,29	1.955	189,10	2.329	225,27	1.982	191,71	1.876	181,46	1.839	177,88
Robos (con tentativa)	624	60,36	652	63,06	793	76,70	698	67,51	637	61,61	653	63,16
Hurtos (con tentativa)	1.128	109,11	1.146	110,85	1.357	131,26	1.132	109,49	1.079	104,37	1.041	100,69

Delito	Julio		Agosto		Setiembre		Octubre		Noviembre		Diciembre	
	V.Abs.	Tasa	V.Abs.	Tasa	V.Abs.	Tasa	V.Abs.	Tasa	V.Abs.	Tasa	V.Abs.	Tasa
Hechos Delictuosos	2.441	236,10	2.519	243,65	2.557	247,32	2.578	249,36	2.555	247,13	2.521	243,84
<i>Contra las personas</i>	284	27,47	289	27,95	305	29,50	342	33,08	302	29,21	364	35,21
Homicidios Dolosos	7	0,68	4	0,39	4	0,39	7	0,68	3	0,29	9	0,87
Lesiones Dolosas	159	15,38	162	15,67	163	15,77	204	19,73	212	20,51	227	21,96
<i>Contra la propiedad</i>	1.783	172,46	1.854	179,33	1.786	172,75	1.838	177,78	1.824	176,43	1.772	171,40
Robos (con tentativa)	649	62,77	615	59,49	588	56,87	617	59,68	641	62,00	649	62,77
Hurtos (con tentativa)	975	94,31	1.061	102,62	1.003	97,01	1.028	99,43	990	95,76	941	91,02

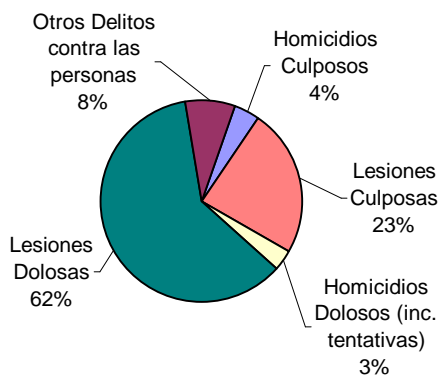


CHACO
Año 2006

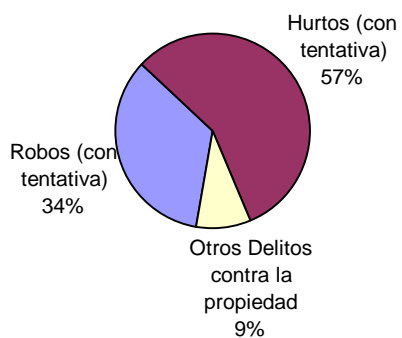
Distribución de hechos delictivos registrados



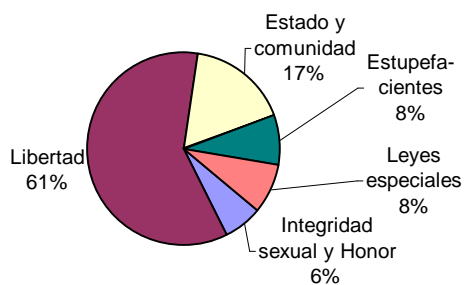
Distribución de delitos contra las personas



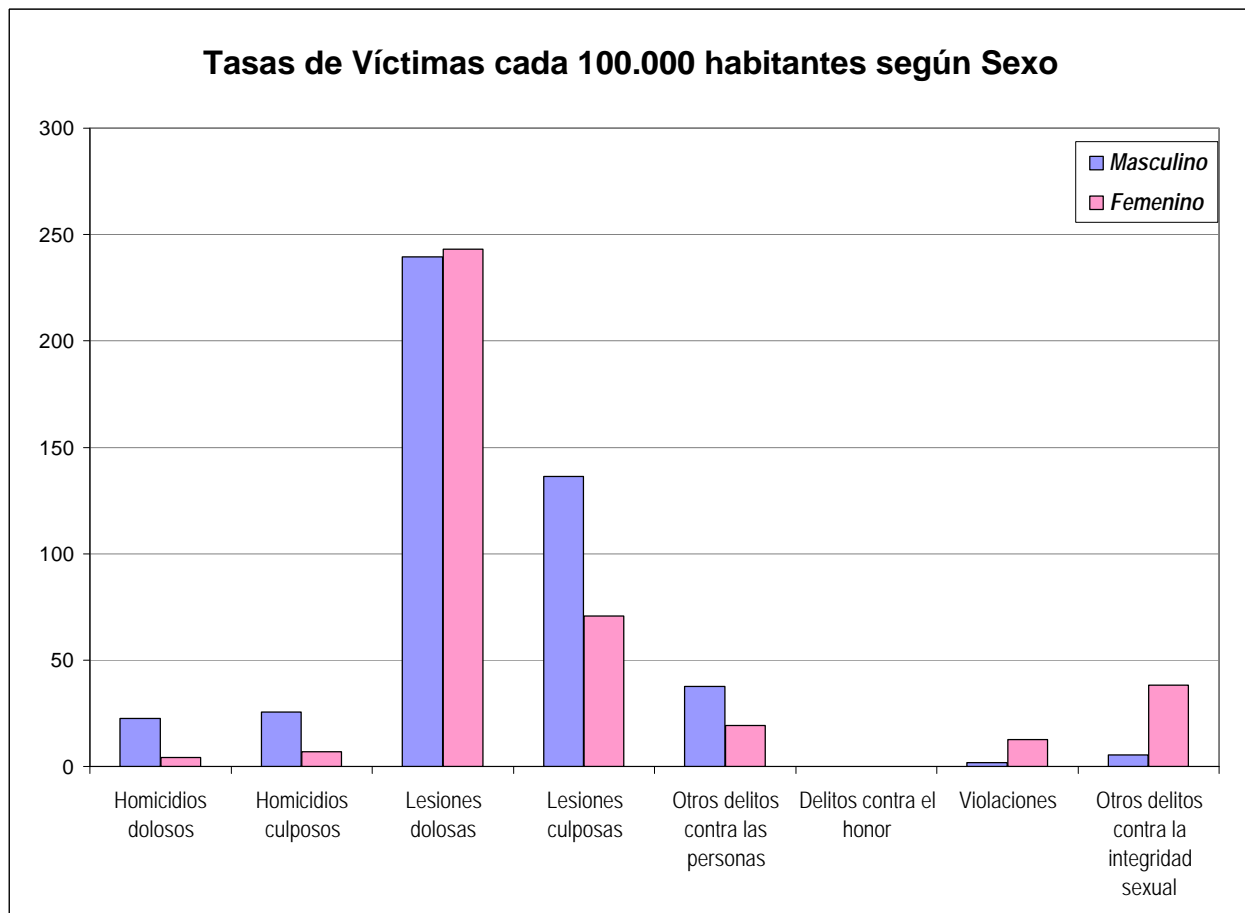
Distribución de delitos contra la propiedad



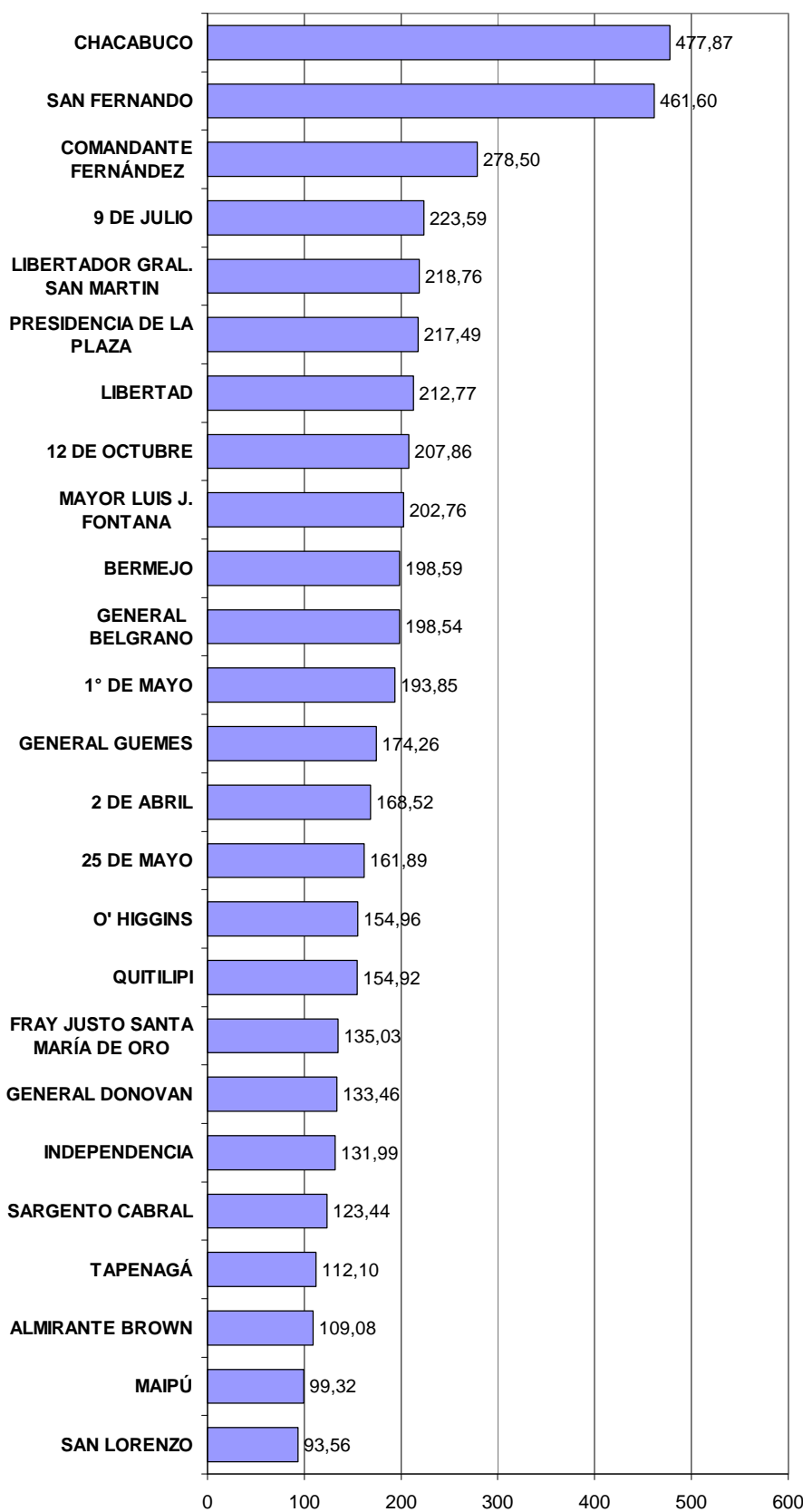
Distribución de otros hechos delictivos registrados



Delitos contra las Personas, contra la Integridad Sexual y el Honor HECHOS Y VICTIMAS		CHACO							
Año 2006									
Tipo de Delito	HECHOS		VICTIMAS						
	Total de Hechos	Tasa de Hechos c/100.000 hab.	Masculino	Tasa de Víctimas Masculinas c/100.000 hab.	Femenino	Tasa de Víctimas Femeninas c/100.000 hab.	No Consta	Total Víctimas	Tasa del total de Víctimas c/100.000 hab.
DELITOS CONTRA LAS PERSONAS									
Homicidios dolosos	74	7,16	64	12,37	12	2,32	0	76	7,35
Homicidios dolosos en grado de tentativa	52	5,03	53	10,25	9	1,74	0	62	6,00
Homicidios culposos en accidentes de tránsito	134	12,96	111	21,46	31	6,00	0	142	13,73
Homicidios culposos por otros hechos	24	2,32	21	4,06	4	0,77	0	25	2,42
Lesiones dolosas	2.267	219,27	1.239	239,51	1.256	243,15	7	2.502	242,00
Lesiones culposas en accidentes de tránsito	854	82,60	688	133,00	361	69,89	1	1.050	101,56
Lesiones culposas por otros hechos	18	1,74	17	3,29	4	0,77	0	21	2,03
Otros delitos contra las personas	298	28,82	195	37,70	100	19,36	3	298	28,82
Total de delitos contra las personas	3.721	359,91	2.388	461,62	1.777	344,01	11	4.176	403,92
DELITOS CONTRA LA INTEGRIDAD SEXUAL Y EL HONOR									
Delitos contra el honor	0	0,00	0	0,00	0	0,00	0	0	0,00
Violaciones	74	7,16	10	1,93	65	12,58	1	76	7,35
Otros delitos contra la integridad sexual	221	21,38	28	5,41	197	38,14	0	225	21,76
Total de delitos contra la integridad sexual y el honor	295	28,53	38	7,35	262	50,72	1	301	29,11
TOTALES	4.016	388,45	2.426	468,97	2.039	394,73	12	4.477	433,04



Tasas de Hechos Delictuosos registrados cada 10.000 hab. por Departamento



PLANILLA DE FRECUENCIAS SNIC POR DEPARTAMENTOS

DELITOS	FRECUENCIA	TASA C/10000 Hab.
ALMIRANTE BROWN		
DELITOS CONTRA LAS PERSONAS		
Homicidios Dolosos	5	1,59
Homicidios dolosos en grado de tentativa	0	0,00
Homicidios culposos en accidentes de tránsito	3	0,95
Homicidios culposos por otros hechos	0	0,00
Lesiones dolosas	36	11,45
Lesiones culposas en accidentes de tránsito	4	1,27
Lesiones culposas por otros hechos	0	0,00
Otros delitos contra las personas	6	1,91
Total de delitos contra las personas	54	17,17
DELITOS CONTRA LA INTEGRIDAD SEXUAL Y EL HONOR		
Delitos contra el honor	0	0,00
Violaciones	1	0,32
Otros delitos contra la integridad sexual	6	1,91
Total de delitos contra la integridad sexual y el honor	7	2,23
DELITOS CONTRA LA LIBERTAD		
Amenazas	38	12,08
Otros delitos contra la libertad	1	0,32
Total de delitos contra la libertad	39	12,40
DELITOS CONTRA LA PROPIEDAD		
Robos y tentativas de robo (ex. los agrav. por el res. de lesiones y/o muertes)	45	14,31
Robos agrav. y tentativas de robo agrav. por el res. de lesiones y/o muerte.	0	0,00
Hurtos y tentativa de hurto.	155	49,29
Otros delitos contra la propiedad	17	5,41
Total de delitos contra la propiedad	217	69,01
DELITOS CONTRA EL ESTADO Y LA COMUNIDAD		
Delitos contra la seguridad pública	7	2,23
Delitos contra el orden público	0	0,00
Delitos contra la seguridad de la nación	0	0,00
Delitos contra los poderes públicos y el orden constitucional	0	0,00
Delitos contra la administración pública	2	0,64
Delitos contra la fe pública	5	1,59
Total de delitos contra el estado y la comunidad	14	4,45
DELITOS CONTRA EL ESTADO CIVIL		
LEY 23.737 (estupefacientes)	0	0,00
OTROS DELITOS PREVISTOS EN LEYES ESPECIALES	12	3,82
TOTAL DE HECHOS DELICTUOSOS	343	109,08
BERMEJO		
DELITOS CONTRA LAS PERSONAS		
Homicidios Dolosos	1	0,40
Homicidios dolosos en grado de tentativa	0	0,00
Homicidios culposos en accidentes de tránsito	6	2,43
Homicidios culposos por otros hechos	1	0,40
Lesiones dolosas	31	12,54
Lesiones culposas en accidentes de tránsito	9	3,64
Lesiones culposas por otros hechos	0	0,00
Otros delitos contra las personas	5	2,02
Total de delitos contra las personas	53	21,44
DELITOS CONTRA LA INTEGRIDAD SEXUAL Y EL HONOR		
Delitos contra el honor	0	0,00
Violaciones	0	0,00
Otros delitos contra la integridad sexual	5	2,02
Total de delitos contra la integridad sexual y el honor	5	2,02
DELITOS CONTRA LA LIBERTAD		
Amenazas	27	10,92
Otros delitos contra la libertad	7	2,83
Total de delitos contra la libertad	34	13,75
DELITOS CONTRA LA PROPIEDAD		
Robos y tentativas de robo (ex. los agrav. por el res. de lesiones y/o muertes)	74	29,93
Robos agrav. y tentativas de robo agrav. por el res. de lesiones y/o muerte.	0	0,00
Hurtos y tentativa de hurto.	248	100,31
Otros delitos contra la propiedad	57	23,05
Total de delitos contra la propiedad	379	153,29
DELITOS CONTRA EL ESTADO Y LA COMUNIDAD		
Delitos contra la seguridad pública	10	4,04
Delitos contra el orden público	0	0,00
Delitos contra la seguridad de la nación	0	0,00
Delitos contra los poderes públicos y el orden constitucional	0	0,00
Delitos contra la administración pública	5	2,02
Delitos contra la fe pública	0	0,00
Total de delitos contra el estado y la comunidad	15	6,07
DELITOS CONTRA EL ESTADO CIVIL		
LEY 23.737 (estupefacientes)	4	1,62
OTROS DELITOS PREVISTOS EN LEYES ESPECIALES	1	0,40
TOTAL DE HECHOS DELICTUOSOS	491	198,59

DELITOS	FRECUENCIA	TASA C/10000 Hab.
COMANDANTE FERNÁNDEZ		
DELITOS CONTRA LAS PERSONAS		
Homicidios Dolosos	4	0,44
Homicidios dolosos en grado de tentativa	3	0,33
Homicidios culposos en accidentes de tránsito	10	1,09
Homicidios culposos por otros hechos	1	0,11
Lesiones dolosas	162	17,69
Lesiones culposas en accidentes de tránsito	115	12,56
Lesiones culposas por otros hechos	1	0,11
Otros delitos contra las personas	14	1,53
Total de delitos contra las personas	310	33,86
DELITOS CONTRA LA INTEGRIDAD SEXUAL Y EL HONOR		
Delitos contra el honor	0	0,00
Violaciones	9	0,98
Otros delitos contra la integridad sexual	13	1,42
Total de delitos contra la integridad sexual y el honor	22	2,40
DELITOS CONTRA LA LIBERTAD		
Amenazas	179	19,55
Otros delitos contra la libertad	9	0,98
Total de delitos contra la libertad	188	20,53
DELITOS CONTRA LA PROPIEDAD		
Robos y tentativas de robo (ex. los agrav. por el res. de lesiones y/o muertes)	438	47,84
Robos agrav. y tentativas de robo agrav. por el res. de lesiones y/o muerte.	0	0,00
Hurtos y tentativa de hurto.	1.379	150,61
Otros delitos contra la propiedad	135	14,74
Total de delitos contra la propiedad	1.952	213,19
DELITOS CONTRA EL ESTADO Y LA COMUNIDAD		
Delitos contra la seguridad pública	15	1,64
Delitos contra el orden público	0	0,00
Delitos contra la seguridad de la nación	0	0,00
Delitos contra los poderes públicos y el orden constitucional	0	0,00
Delitos contra la administración pública	23	2,51
Delitos contra la fe pública	21	2,29
Total de delitos contra el estado y la comunidad	59	6,44
DELITOS CONTRA EL ESTADO CIVIL		
LEY 23.737 (estupefacientes)	8	0,87
OTROS DELITOS PREVISTOS EN LEYES ESPECIALES	11	1,20
TOTAL DE HECHOS DELICTIVOSOS	2.550	278,50
CHACABUCO		
DELITOS CONTRA LAS PERSONAS		
Homicidios Dolosos	1	0,34
Homicidios dolosos en grado de tentativa	0	0,00
Homicidios culposos en accidentes de tránsito	2	0,68
Homicidios culposos por otros hechos	0	0,00
Lesiones dolosas	88	30,08
Lesiones culposas en accidentes de tránsito	22	7,52
Lesiones culposas por otros hechos	0	0,00
Otros delitos contra las personas	5	1,71
Total de delitos contra las personas	118	40,33
DELITOS CONTRA LA INTEGRIDAD SEXUAL Y EL HONOR		
Delitos contra el honor	0	0,00
Violaciones	1	0,34
Otros delitos contra la integridad sexual	9	3,08
Total de delitos contra la integridad sexual y el honor	10	3,42
DELITOS CONTRA LA LIBERTAD		
Amenazas	81	27,69
Otros delitos contra la libertad	3	1,03
Total de delitos contra la libertad	84	28,71
DELITOS CONTRA LA PROPIEDAD		
Robos y tentativas de robo (ex. los agrav. por el res. de lesiones y/o muertes)	255	87,16
Robos agrav. y tentativas de robo agrav. por el res. de lesiones y/o muerte.	0	0,00
Hurtos y tentativa de hurto.	780	266,62
Otros delitos contra la propiedad	94	32,13
Total de delitos contra la propiedad	1.129	385,92
DELITOS CONTRA EL ESTADO Y LA COMUNIDAD		
Delitos contra la seguridad pública	3	1,03
Delitos contra el orden público	0	0,00
Delitos contra la seguridad de la nación	0	0,00
Delitos contra los poderes públicos y el orden constitucional	0	0,00
Delitos contra la administración pública	4	1,37
Delitos contra la fe pública	0	0,00
Total de delitos contra el estado y la comunidad	7	2,39
DELITOS CONTRA EL ESTADO CIVIL		
LEY 23.737 (estupefacientes)	12	4,10
OTROS DELITOS PREVISTOS EN LEYES ESPECIALES	37	12,65
TOTAL DE HECHOS DELICTIVOSOS	1.398	477,87

DELITOS	FRECUENCIA	TASA C/10000 Hab.
12 DE OCTUBRE		
DELITOS CONTRA LAS PERSONAS		
Homicidios Dolosos	0	0,00
Homicidios dolosos en grado de tentativa	0	0,00
Homicidios culposos en accidentes de tránsito	6	2,79
Homicidios culposos por otros hechos	0	0,00
Lesiones dolosas	35	16,28
Lesiones culposas en accidentes de tránsito	5	2,33
Lesiones culposas por otros hechos	0	0,00
Otros delitos contra las personas	0	0,00
Total de delitos contra las personas	46	21,39
DELITOS CONTRA LA INTEGRIDAD SEXUAL Y EL HONOR		
Delitos contra el honor	0	0,00
Violaciones	1	0,47
Otros delitos contra la integridad sexual	6	2,79
Total de delitos contra la integridad sexual y el honor	7	3,26
DELITOS CONTRA LA LIBERTAD		
Amenazas	36	16,74
Otros delitos contra la libertad	0	0,00
Total de delitos contra la libertad	36	16,74
DELITOS CONTRA LA PROPIEDAD		
Robos y tentativas de robo (ex. los agrav. por el res. de lesiones y/o muertes)	58	26,97
Robos agrav. y tentativas de robo agrav. por el res. de lesiones y/o muerte.	0	0,00
Hurtos y tentativa de hurto.	250	116,25
Otros delitos contra la propiedad	30	13,95
Total de delitos contra la propiedad	338	157,17
DELITOS CONTRA EL ESTADO Y LA COMUNIDAD		
Delitos contra la seguridad pública	4	1,86
Delitos contra el orden público	0	0,00
Delitos contra la seguridad de la nación	0	0,00
Delitos contra los poderes públicos y el orden constitucional	0	0,00
Delitos contra la administración pública	0	0,00
Delitos contra la fe pública	0	0,00
Total de delitos contra el estado y la comunidad	4	1,86
DELITOS CONTRA EL ESTADO CIVIL		
LEY 23.737 (estupefacientes)	1	0,47
OTROS DELITOS PREVISTOS EN LEYES ESPECIALES	15	6,98
TOTAL DE HECHOS DELICTUOSOS	447	207,86
2 DE ABRIL		
DELITOS CONTRA LAS PERSONAS		
Homicidios Dolosos	1	1,33
Homicidios dolosos en grado de tentativa	0	0,00
Homicidios culposos en accidentes de tránsito	4	5,31
Homicidios culposos por otros hechos	0	0,00
Lesiones dolosas	11	14,60
Lesiones culposas en accidentes de tránsito	1	1,33
Lesiones culposas por otros hechos	0	0,00
Otros delitos contra las personas	1	1,33
Total de delitos contra las personas	18	23,89
DELITOS CONTRA LA INTEGRIDAD SEXUAL Y EL HONOR		
Delitos contra el honor	0	0,00
Violaciones	0	0,00
Otros delitos contra la integridad sexual	1	1,33
Total de delitos contra la integridad sexual y el honor	1	1,33
DELITOS CONTRA LA LIBERTAD		
Amenazas	6	7,96
Otros delitos contra la libertad	1	1,33
Total de delitos contra la libertad	7	9,29
DELITOS CONTRA LA PROPIEDAD		
Robos y tentativas de robo (ex. los agrav. por el res. de lesiones y/o muertes)	12	15,92
Robos agrav. y tentativas de robo agrav. por el res. de lesiones y/o muerte.	0	0,00
Hurtos y tentativa de hurto.	75	99,52
Otros delitos contra la propiedad	11	14,60
Total de delitos contra la propiedad	98	130,04
DELITOS CONTRA EL ESTADO Y LA COMUNIDAD		
Delitos contra la seguridad pública	1	1,33
Delitos contra el orden público	0	0,00
Delitos contra la seguridad de la nación	0	0,00
Delitos contra los poderes públicos y el orden constitucional	0	0,00
Delitos contra la administración pública	1	1,33
Delitos contra la fe pública	0	0,00
Total de delitos contra el estado y la comunidad	2	2,65
DELITOS CONTRA EL ESTADO CIVIL		
LEY 23.737 (estupefacientes)	0	0,00
OTROS DELITOS PREVISTOS EN LEYES ESPECIALES	1	1,33
TOTAL DE HECHOS DELICTUOSOS	127	168,52

DELITOS	FRECUENCIA	TASA C/10000 Hab.
FRAY JUSTO SANTA MARÍA DE ORO		
DELITOS CONTRA LAS PERSONAS		
Homicidios Dolosos	0	0,00
Homicidios dolosos en grado de tentativa	1	0,99
Homicidios culposos en accidentes de tránsito	3	2,96
Homicidios culposos por otros hechos	0	0,00
Lesiones dolosas	5	4,93
Lesiones culposas en accidentes de tránsito	2	1,97
Lesiones culposas por otros hechos	0	0,00
Otros delitos contra las personas	3	2,96
Total de delitos contra las personas	14	13,80
DELITOS CONTRA LA INTEGRIDAD SEXUAL Y EL HONOR		
Delitos contra el honor	0	0,00
Violaciones	2	1,97
Otros delitos contra la integridad sexual	1	0,99
Total de delitos contra la integridad sexual y el honor	3	2,96
DELITOS CONTRA LA LIBERTAD		
Amenazas	5	4,93
Otros delitos contra la libertad	2	1,97
Total de delitos contra la libertad	7	6,90
DELITOS CONTRA LA PROPIEDAD		
Robos y tentativas de robo (ex. los agrav. por el res. de lesiones y/o muertes)	13	12,81
Robos agrav. y tentativas de robo agrav. por el res. de lesiones y/o muerte.	0	0,00
Hurtos y tentativa de hurto.	67	66,04
Otros delitos contra la propiedad	24	23,65
Total de delitos contra la propiedad	104	102,50
DELITOS CONTRA EL ESTADO Y LA COMUNIDAD		
Delitos contra la seguridad pública	4	3,94
Delitos contra el orden público	0	0,00
Delitos contra la seguridad de la nación	0	0,00
Delitos contra los poderes públicos y el orden constitucional	0	0,00
Delitos contra la administración pública	2	1,97
Delitos contra la fe pública	0	0,00
Total de delitos contra el estado y la comunidad	6	5,91
DELITOS CONTRA EL ESTADO CIVIL		
LEY 23.737 (estupefacientes)	0	0,00
OTROS DELITOS PREVISTOS EN LEYES ESPECIALES		
	3	2,96
TOTAL DE HECHOS DELICTUOSOS	137	135,03
GENERAL BELGRANO		
DELITOS CONTRA LAS PERSONAS		
Homicidios Dolosos	1	0,94
Homicidios dolosos en grado de tentativa	0	0,00
Homicidios culposos en accidentes de tránsito	3	2,81
Homicidios culposos por otros hechos	0	0,00
Lesiones dolosas	6	5,62
Lesiones culposas en accidentes de tránsito	4	3,75
Lesiones culposas por otros hechos	0	0,00
Otros delitos contra las personas	1	0,94
Total de delitos contra las personas	15	14,05
DELITOS CONTRA LA INTEGRIDAD SEXUAL Y EL HONOR		
Delitos contra el honor	0	0,00
Violaciones	3	2,81
Otros delitos contra la integridad sexual	3	2,81
Total de delitos contra la integridad sexual y el honor	6	5,62
DELITOS CONTRA LA LIBERTAD		
Amenazas	17	15,92
Otros delitos contra la libertad	0	0,00
Total de delitos contra la libertad	17	15,92
DELITOS CONTRA LA PROPIEDAD		
Robos y tentativas de robo (ex. los agrav. por el res. de lesiones y/o muertes)	40	37,46
Robos agrav. y tentativas de robo agrav. por el res. de lesiones y/o muerte.	0	0,00
Hurtos y tentativa de hurto.	113	105,83
Otros delitos contra la propiedad	14	13,11
Total de delitos contra la propiedad	167	156,40
DELITOS CONTRA EL ESTADO Y LA COMUNIDAD		
Delitos contra la seguridad pública	0	0,00
Delitos contra el orden público	0	0,00
Delitos contra la seguridad de la nación	0	0,00
Delitos contra los poderes públicos y el orden constitucional	0	0,00
Delitos contra la administración pública	3	2,81
Delitos contra la fe pública	0	0,00
Total de delitos contra el estado y la comunidad	3	2,81
DELITOS CONTRA EL ESTADO CIVIL		
LEY 23.737 (estupefacientes)	0	0,00
OTROS DELITOS PREVISTOS EN LEYES ESPECIALES		
	4	3,75
TOTAL DE HECHOS DELICTUOSOS	212	198,54

DELITOS	FRECUENCIA	TASA C/10000 Hab.
GENERAL DONOVAN		
DELITOS CONTRA LAS PERSONAS		
Homicidios Dolosos	1	0,71
Homicidios dolosos en grado de tentativa	0	0,00
Homicidios culposos en accidentes de tránsito	1	0,71
Homicidios culposos por otros hechos	0	0,00
Lesiones dolosas	16	11,42
Lesiones culposas en accidentes de tránsito	6	4,28
Lesiones culposas por otros hechos	0	0,00
Otros delitos contra las personas	2	1,43
Total de delitos contra las personas	26	18,56
DELITOS CONTRA LA INTEGRIDAD SEXUAL Y EL HONOR		
Delitos contra el honor	0	0,00
Violaciones	0	0,00
Otros delitos contra la integridad sexual	2	1,43
Total de delitos contra la integridad sexual y el honor	2	1,43
DELITOS CONTRA LA LIBERTAD		
Amenazas	1	0,71
Otros delitos contra la libertad	0	0,00
Total de delitos contra la libertad	1	0,71
DELITOS CONTRA LA PROPIEDAD		
Robos y tentativas de robo (ex. los agrav. por el res. de lesiones y/o muertes)	34	24,26
Robos agrav. y tentativas de robo agrav. por el res. de lesiones y/o muerte.	0	0,00
Hurtos y tentativa de hurto.	100	71,37
Otros delitos contra la propiedad	18	12,85
Total de delitos contra la propiedad	152	108,48
DELITOS CONTRA EL ESTADO Y LA COMUNIDAD		
Delitos contra la seguridad pública	3	2,14
Delitos contra el orden público	0	0,00
Delitos contra la seguridad de la nación	0	0,00
Delitos contra los poderes públicos y el orden constitucional	0	0,00
Delitos contra la administración pública	2	1,43
Delitos contra la fe pública	1	0,71
Total de delitos contra el estado y la comunidad	6	4,28
DELITOS CONTRA EL ESTADO CIVIL		
LEY 23.737 (estupefacientes)	0	0,00
OTROS DELITOS PREVISTOS EN LEYES ESPECIALES		
	0	0,00
TOTAL DE HECHOS DELICTUOSOS	187	133,46
GENERAL GUEMES		
DELITOS CONTRA LAS PERSONAS		
Homicidios Dolosos	7	1,04
Homicidios dolosos en grado de tentativa	6	0,89
Homicidios culposos en accidentes de tránsito	4	0,59
Homicidios culposos por otros hechos	0	0,00
Lesiones dolosas	68	10,09
Lesiones culposas en accidentes de tránsito	47	6,98
Lesiones culposas por otros hechos	2	0,30
Otros delitos contra las personas	17	2,52
Total de delitos contra las personas	151	22,41
DELITOS CONTRA LA INTEGRIDAD SEXUAL Y EL HONOR		
Delitos contra el honor	0	0,00
Violaciones	12	1,78
Otros delitos contra la integridad sexual	12	1,78
Total de delitos contra la integridad sexual y el honor	24	3,56
DELITOS CONTRA LA LIBERTAD		
Amenazas	105	15,59
Otros delitos contra la libertad	4	0,59
Total de delitos contra la libertad	109	16,18
DELITOS CONTRA LA PROPIEDAD		
Robos y tentativas de robo (ex. los agrav. por el res. de lesiones y/o muertes)	186	27,61
Robos agrav. y tentativas de robo agrav. por el res. de lesiones y/o muerte.	0	0,00
Hurtos y tentativa de hurto.	526	78,07
Otros delitos contra la propiedad	130	19,30
Total de delitos contra la propiedad	842	124,98
DELITOS CONTRA EL ESTADO Y LA COMUNIDAD		
Delitos contra la seguridad pública	9	1,34
Delitos contra el orden público	4	0,59
Delitos contra la seguridad de la nación	0	0,00
Delitos contra los poderes públicos y el orden constitucional	1	0,15
Delitos contra la administración pública	7	1,04
Delitos contra la fe pública	5	0,74
Total de delitos contra el estado y la comunidad	26	3,86
DELITOS CONTRA EL ESTADO CIVIL		
LEY 23.737 (estupefacientes)	3	0,45
OTROS DELITOS PREVISTOS EN LEYES ESPECIALES		
	19	2,82
TOTAL DE HECHOS DELICTUOSOS	1.174	174,26

DELITOS	FRECUENCIA	TASA C/10000 Hab.
INDEPENDENCIA		
DELITOS CONTRA LAS PERSONAS		
Homicidios Dolosos	0	0,00
Homicidios dolosos en grado de tentativa	1	0,47
Homicidios culposos en accidentes de tránsito	5	2,34
Homicidios culposos por otros hechos	0	0,00
Lesiones dolosas	24	11,23
Lesiones culposas en accidentes de tránsito	16	7,49
Lesiones culposas por otros hechos	1	0,47
Otros delitos contra las personas	4	1,87
Total de delitos contra las personas	51	23,87
DELITOS CONTRA LA INTEGRIDAD SEXUAL Y EL HONOR		
Delitos contra el honor	0	0,00
Violaciones	1	0,47
Otros delitos contra la integridad sexual	3	1,40
Total de delitos contra la integridad sexual y el honor	4	1,87
DELITOS CONTRA LA LIBERTAD		
Amenazas	33	15,45
Otros delitos contra la libertad	3	1,40
Total de delitos contra la libertad	36	16,85
DELITOS CONTRA LA PROPIEDAD		
Robos y tentativas de robo (ex. los agrav. por el res. de lesiones y/o muertes)	42	19,66
Robos agrav. y tentativas de robo agrav. por el res. de lesiones y/o muerte.	0	0,00
Hurtos y tentativa de hurto.	118	55,23
Otros delitos contra la propiedad	18	8,42
Total de delitos contra la propiedad	178	83,31
DELITOS CONTRA EL ESTADO Y LA COMUNIDAD		
Delitos contra la seguridad pública	6	2,81
Delitos contra el orden público	0	0,00
Delitos contra la seguridad de la nación	0	0,00
Delitos contra los poderes públicos y el orden constitucional	0	0,00
Delitos contra la administración pública	1	0,47
Delitos contra la fe pública	0	0,00
Total de delitos contra el estado y la comunidad	7	3,28
DELITOS CONTRA EL ESTADO CIVIL		
LEY 23.737 (estupefacientes)	0	0,00
OTROS DELITOS PREVISTOS EN LEYES ESPECIALES		
	6	2,81
TOTAL DE HECHOS DELICTUOSOS	282	131,99
LIBERTAD		
DELITOS CONTRA LAS PERSONAS		
Homicidios Dolosos	1	0,88
Homicidios dolosos en grado de tentativa	0	0,00
Homicidios culposos en accidentes de tránsito	3	2,63
Homicidios culposos por otros hechos	1	0,88
Lesiones dolosas	16	14,01
Lesiones culposas en accidentes de tránsito	6	5,25
Lesiones culposas por otros hechos	0	0,00
Otros delitos contra las personas	0	0,00
Total de delitos contra las personas	27	23,64
DELITOS CONTRA LA INTEGRIDAD SEXUAL Y EL HONOR		
Delitos contra el honor	0	0,00
Violaciones	1	0,88
Otros delitos contra la integridad sexual	2	1,75
Total de delitos contra la integridad sexual y el honor	3	2,63
DELITOS CONTRA LA LIBERTAD		
Amenazas	6	5,25
Otros delitos contra la libertad	0	0,00
Total de delitos contra la libertad	6	5,25
DELITOS CONTRA LA PROPIEDAD		
Robos y tentativas de robo (ex. los agrav. por el res. de lesiones y/o muertes)	56	49,03
Robos agrav. y tentativas de robo agrav. por el res. de lesiones y/o muerte.	0	0,00
Hurtos y tentativa de hurto.	134	117,33
Otros delitos contra la propiedad	12	10,51
Total de delitos contra la propiedad	202	176,87
DELITOS CONTRA EL ESTADO Y LA COMUNIDAD		
Delitos contra la seguridad pública	1	0,88
Delitos contra el orden público	0	0,00
Delitos contra la seguridad de la nación	0	0,00
Delitos contra los poderes públicos y el orden constitucional	0	0,00
Delitos contra la administración pública	2	1,75
Delitos contra la fe pública	0	0,00
Total de delitos contra el estado y la comunidad	3	2,63
DELITOS CONTRA EL ESTADO CIVIL		
LEY 23.737 (estupefacientes)	0	0,00
OTROS DELITOS PREVISTOS EN LEYES ESPECIALES		
	2	1,75
TOTAL DE HECHOS DELICTUOSOS	243	212,77

DELITOS	FRECUENCIA	TASA C/10000 Hab.
LIBERTADOR GRAL. SAN MARTIN		
DELITOS CONTRA LAS PERSONAS		
Homicidios Dolosos	6	1,06
Homicidios dolosos en grado de tentativa	10	1,77
Homicidios culposos en accidentes de tránsito	8	1,41
Homicidios culposos por otros hechos	7	1,24
Lesiones dolosas	60	10,60
Lesiones culposas en accidentes de tránsito	52	9,19
Lesiones culposas por otros hechos	1	0,18
Otros delitos contra las personas	22	3,89
Total de delitos contra las personas	166	29,33
DELITOS CONTRA LA INTEGRIDAD SEXUAL Y EL HONOR		
Delitos contra el honor	0	0,00
Violaciones	7	1,24
Otros delitos contra la integridad sexual	16	2,83
Total de delitos contra la integridad sexual y el honor	23	4,06
DELITOS CONTRA LA LIBERTAD		
Amenazas	132	23,32
Otros delitos contra la libertad	7	1,24
Total de delitos contra la libertad	139	24,56
DELITOS CONTRA LA PROPIEDAD		
Robos y tentativas de robo (ex. los agrav. por el res. de lesiones y/o muertes)	239	42,23
Robos agrav. y tentativas de robo agrav. por el res. de lesiones y/o muerte.	0	0,00
Hurtos y tentativa de hurto.	503	88,88
Otros delitos contra la propiedad	111	19,61
Total de delitos contra la propiedad	853	150,73
DELITOS CONTRA EL ESTADO Y LA COMUNIDAD		
Delitos contra la seguridad pública	19	3,36
Delitos contra el orden público	0	0,00
Delitos contra la seguridad de la nación	0	0,00
Delitos contra los poderes públicos y el orden constitucional	1	0,18
Delitos contra la administración pública	11	1,94
Delitos contra la fe pública	5	0,88
Total de delitos contra el estado y la comunidad	36	6,36
DELITOS CONTRA EL ESTADO CIVIL		
LEY 23.737 (estupefacientes)	5	0,88
OTROS DELITOS PREVISTOS EN LEYES ESPECIALES	16	2,83
TOTAL DE HECHOS DELICTUOSOS	1.238	218,76
MAIPÚ		
DELITOS CONTRA LAS PERSONAS		
Homicidios Dolosos	3	1,18
Homicidios dolosos en grado de tentativa	2	0,79
Homicidios culposos en accidentes de tránsito	3	1,18
Homicidios culposos por otros hechos	1	0,39
Lesiones dolosas	15	5,91
Lesiones culposas en accidentes de tránsito	12	4,73
Lesiones culposas por otros hechos	0	0,00
Otros delitos contra las personas	7	2,76
Total de delitos contra las personas	43	16,95
DELITOS CONTRA LA INTEGRIDAD SEXUAL Y EL HONOR		
Delitos contra el honor	0	0,00
Violaciones	5	1,97
Otros delitos contra la integridad sexual	3	1,18
Total de delitos contra la integridad sexual y el honor	8	3,15
DELITOS CONTRA LA LIBERTAD		
Amenazas	11	4,34
Otros delitos contra la libertad	0	0,00
Total de delitos contra la libertad	11	4,34
DELITOS CONTRA LA PROPIEDAD		
Robos y tentativas de robo (ex. los agrav. por el res. de lesiones y/o muertes)	51	20,10
Robos agrav. y tentativas de robo agrav. por el res. de lesiones y/o muerte.	0	0,00
Hurtos y tentativa de hurto.	85	33,50
Otros delitos contra la propiedad	35	13,79
Total de delitos contra la propiedad	171	67,39
DELITOS CONTRA EL ESTADO Y LA COMUNIDAD		
Delitos contra la seguridad pública	3	1,18
Delitos contra el orden público	0	0,00
Delitos contra la seguridad de la nación	0	0,00
Delitos contra los poderes públicos y el orden constitucional	0	0,00
Delitos contra la administración pública	2	0,79
Delitos contra la fe pública	2	0,79
Total de delitos contra el estado y la comunidad	7	2,76
DELITOS CONTRA EL ESTADO CIVIL		
LEY 23.737 (estupefacientes)	0	0,00
OTROS DELITOS PREVISTOS EN LEYES ESPECIALES	12	4,73
TOTAL DE HECHOS DELICTUOSOS	252	99,32

DELITOS	FRECUENCIA	TASA C/10000 Hab.
MAYOR LUIS J. FONTANA		
DELITOS CONTRA LAS PERSONAS		
Homicidios Dolosos	9	1,63
Homicidios dolosos en grado de tentativa	8	1,45
Homicidios culposos en accidentes de tránsito	7	1,27
Homicidios culposos por otros hechos	1	0,18
Lesiones dolosas	120	21,74
Lesiones culposas en accidentes de tránsito	47	8,52
Lesiones culposas por otros hechos	1	0,18
Otros delitos contra las personas	10	1,81
Total de delitos contra las personas	203	36,78
DELITOS CONTRA LA INTEGRIDAD SEXUAL Y EL HONOR		
Delitos contra el honor	0	0,00
Violaciones	3	0,54
Otros delitos contra la integridad sexual	17	3,08
Total de delitos contra la integridad sexual y el honor	20	3,62
DELITOS CONTRA LA LIBERTAD		
Amenazas	171	30,98
Otros delitos contra la libertad	2	0,36
Total de delitos contra la libertad	173	31,35
DELITOS CONTRA LA PROPIEDAD		
Robos y tentativas de robo (ex. los agrav. por el res. de lesiones y/o muertes)	172	31,17
Robos agrav. y tentativas de robo agrav. por el res. de lesiones y/o muerte.	0	0,00
Hurtos y tentativa de hurto.	393	71,21
Otros delitos contra la propiedad	104	18,84
Total de delitos contra la propiedad	669	121,22
DELITOS CONTRA EL ESTADO Y LA COMUNIDAD		
Delitos contra la seguridad pública	9	1,63
Delitos contra el orden público	0	0,00
Delitos contra la seguridad de la nación	0	0,00
Delitos contra los poderes públicos y el orden constitucional	0	0,00
Delitos contra la administración pública	19	3,44
Delitos contra la fe pública	4	0,72
Total de delitos contra el estado y la comunidad	32	5,80
DELITOS CONTRA EL ESTADO CIVIL		
LEY 23.737 (estupefacientes)	4	0,72
OTROS DELITOS PREVISTOS EN LEYES ESPECIALES	18	3,26
TOTAL DE HECHOS DELICTIVOSOS	1.119	202,76
9 DE JULIO		
DELITOS CONTRA LAS PERSONAS		
Homicidios Dolosos	0	0,00
Homicidios dolosos en grado de tentativa	0	0,00
Homicidios culposos en accidentes de tránsito	6	2,16
Homicidios culposos por otros hechos	1	0,36
Lesiones dolosas	47	16,92
Lesiones culposas en accidentes de tránsito	15	5,40
Lesiones culposas por otros hechos	0	0,00
Otros delitos contra las personas	1	0,36
Total de delitos contra las personas	70	25,20
DELITOS CONTRA LA INTEGRIDAD SEXUAL Y EL HONOR		
Delitos contra el honor	0	0,00
Violaciones	3	1,08
Otros delitos contra la integridad sexual	8	2,88
Total de delitos contra la integridad sexual y el honor	11	3,96
DELITOS CONTRA LA LIBERTAD		
Amenazas	40	14,40
Otros delitos contra la libertad	0	0,00
Total de delitos contra la libertad	40	14,40
DELITOS CONTRA LA PROPIEDAD		
Robos y tentativas de robo (ex. los agrav. por el res. de lesiones y/o muertes)	101	36,36
Robos agrav. y tentativas de robo agrav. por el res. de lesiones y/o muerte.	0	0,00
Hurtos y tentativa de hurto.	345	124,22
Otros delitos contra la propiedad	30	10,80
Total de delitos contra la propiedad	476	171,38
DELITOS CONTRA EL ESTADO Y LA COMUNIDAD		
Delitos contra la seguridad pública	1	0,36
Delitos contra el orden público	0	0,00
Delitos contra la seguridad de la nación	0	0,00
Delitos contra los poderes públicos y el orden constitucional	0	0,00
Delitos contra la administración pública	3	1,08
Delitos contra la fe pública	0	0,00
Total de delitos contra el estado y la comunidad	4	1,44
DELITOS CONTRA EL ESTADO CIVIL		
LEY 23.737 (estupefacientes)	0	0,00
OTROS DELITOS PREVISTOS EN LEYES ESPECIALES	20	7,20
TOTAL DE HECHOS DELICTIVOSOS	621	223,59

DELITOS	FRECUENCIA	TASA C/10000 Hab.
O' HIGGINS		
DELITOS CONTRA LAS PERSONAS		
Homicidios Dolosos	0	0,00
Homicidios dolosos en grado de tentativa	1	0,51
Homicidios culposos en accidentes de tránsito	3	1,53
Homicidios culposos por otros hechos	1	0,51
Lesiones dolosas	30	15,29
Lesiones culposas en accidentes de tránsito	11	5,61
Lesiones culposas por otros hechos	0	0,00
Otros delitos contra las personas	1	0,51
Total de delitos contra las personas	47	23,96
DELITOS CONTRA LA INTEGRIDAD SEXUAL Y EL HONOR		
Delitos contra el honor	0	0,00
Violaciones	1	0,51
Otros delitos contra la integridad sexual	7	3,57
Total de delitos contra la integridad sexual y el honor	8	4,08
DELITOS CONTRA LA LIBERTAD		
Amenazas	46	23,45
Otros delitos contra la libertad	3	1,53
Total de delitos contra la libertad	49	24,98
DELITOS CONTRA LA PROPIEDAD		
Robos y tentativas de robo (ex. los agrav. por el res. de lesiones y/o muertes)	47	23,96
Robos agrav. y tentativas de robo agrav. por el res. de lesiones y/o muerte.	0	0,00
Hurtos y tentativa de hurto.	111	56,58
Otros delitos contra la propiedad	31	15,80
Total de delitos contra la propiedad	189	96,34
DELITOS CONTRA EL ESTADO Y LA COMUNIDAD		
Delitos contra la seguridad pública	1	0,51
Delitos contra el orden público	0	0,00
Delitos contra la seguridad de la nación	0	0,00
Delitos contra los poderes públicos y el orden constitucional	0	0,00
Delitos contra la administración pública	1	0,51
Delitos contra la fe pública	0	0,00
Total de delitos contra el estado y la comunidad	2	1,02
DELITOS CONTRA EL ESTADO CIVIL		
LEY 23.737 (estupefacientes)	0	0,00
OTROS DELITOS PREVISTOS EN LEYES ESPECIALES		
	9	4,59
TOTAL DE HECHOS DELICTUOSOS	304	154,96
PRESIDENCIA DE LA PLAZA		
DELITOS CONTRA LAS PERSONAS		
Homicidios Dolosos	0	0,00
Homicidios dolosos en grado de tentativa	0	0,00
Homicidios culposos en accidentes de tránsito	2	1,58
Homicidios culposos por otros hechos	0	0,00
Lesiones dolosas	10	7,88
Lesiones culposas en accidentes de tránsito	8	6,30
Lesiones culposas por otros hechos	0	0,00
Otros delitos contra las personas	1	0,79
Total de delitos contra las personas	21	16,55
DELITOS CONTRA LA INTEGRIDAD SEXUAL Y EL HONOR		
Delitos contra el honor	0	0,00
Violaciones	0	0,00
Otros delitos contra la integridad sexual	2	1,58
Total de delitos contra la integridad sexual y el honor	2	1,58
DELITOS CONTRA LA LIBERTAD		
Amenazas	17	13,40
Otros delitos contra la libertad	0	0,00
Total de delitos contra la libertad	17	13,40
DELITOS CONTRA LA PROPIEDAD		
Robos y tentativas de robo (ex. los agrav. por el res. de lesiones y/o muertes)	32	25,22
Robos agrav. y tentativas de robo agrav. por el res. de lesiones y/o muerte.	0	0,00
Hurtos y tentativa de hurto.	165	130,02
Otros delitos contra la propiedad	18	14,18
Total de delitos contra la propiedad	215	169,42
DELITOS CONTRA EL ESTADO Y LA COMUNIDAD		
Delitos contra la seguridad pública	8	6,30
Delitos contra el orden público	0	0,00
Delitos contra la seguridad de la nación	0	0,00
Delitos contra los poderes públicos y el orden constitucional	0	0,00
Delitos contra la administración pública	1	0,79
Delitos contra la fe pública	1	0,79
Total de delitos contra el estado y la comunidad	10	7,88
DELITOS CONTRA EL ESTADO CIVIL		
LEY 23.737 (estupefacientes)	0	0,00
OTROS DELITOS PREVISTOS EN LEYES ESPECIALES		
	11	8,67
TOTAL DE HECHOS DELICTUOSOS	276	217,49

DELITOS	FRECUENCIA	TASA C/10000 Hab.
1° DE MAYO		
DELITOS CONTRA LAS PERSONAS		
Homicidios Dolosos	0	0,00
Homicidios dolosos en grado de tentativa	0	0,00
Homicidios culposos en accidentes de tránsito	4	4,10
Homicidios culposos por otros hechos	0	0,00
Lesiones dolosas	8	8,21
Lesiones culposas en accidentes de tránsito	6	6,15
Lesiones culposas por otros hechos	0	0,00
Otros delitos contra las personas	2	2,05
Total de delitos contra las personas	20	20,51
DELITOS CONTRA LA INTEGRIDAD SEXUAL Y EL HONOR		
Delitos contra el honor	0	0,00
Violaciones	0	0,00
Otros delitos contra la integridad sexual	1	1,03
Total de delitos contra la integridad sexual y el honor	1	1,03
DELITOS CONTRA LA LIBERTAD		
Amenazas	4	4,10
Otros delitos contra la libertad	0	0,00
Total de delitos contra la libertad	4	4,10
DELITOS CONTRA LA PROPIEDAD		
Robos y tentativas de robo (ex. los agrav. por el res. de lesiones y/o muertes)	40	41,03
Robos agrav. y tentativas de robo agrav. por el res. de lesiones y/o muerte.	0	0,00
Hurtos y tentativa de hurto.	106	108,72
Otros delitos contra la propiedad	14	14,36
Total de delitos contra la propiedad	160	164,10
DELITOS CONTRA EL ESTADO Y LA COMUNIDAD		
Delitos contra la seguridad pública	1	1,03
Delitos contra el orden público	0	0,00
Delitos contra la seguridad de la nación	0	0,00
Delitos contra los poderes públicos y el orden constitucional	0	0,00
Delitos contra la administración pública	2	2,05
Delitos contra la fe pública	1	1,03
Total de delitos contra el estado y la comunidad	4	4,10
DELITOS CONTRA EL ESTADO CIVIL		
LEY 23.737 (estupefacientes)	0	0,00
OTROS DELITOS PREVISTOS EN LEYES ESPECIALES	0	0,00
TOTAL DE HECHOS DELICTUOSOS	189	193,85
QUITILIPI		
DELITOS CONTRA LAS PERSONAS		
Homicidios Dolosos	4	1,22
Homicidios dolosos en grado de tentativa	0	0,00
Homicidios culposos en accidentes de tránsito	7	2,13
Homicidios culposos por otros hechos	0	0,00
Lesiones dolosas	53	16,10
Lesiones culposas en accidentes de tránsito	23	6,99
Lesiones culposas por otros hechos	1	0,30
Otros delitos contra las personas	5	1,52
Total de delitos contra las personas	93	28,25
DELITOS CONTRA LA INTEGRIDAD SEXUAL Y EL HONOR		
Delitos contra el honor	0	0,00
Violaciones	2	0,61
Otros delitos contra la integridad sexual	2	0,61
Total de delitos contra la integridad sexual y el honor	4	1,22
DELITOS CONTRA LA LIBERTAD		
Amenazas	48	14,58
Otros delitos contra la libertad	1	0,30
Total de delitos contra la libertad	49	14,88
DELITOS CONTRA LA PROPIEDAD		
Robos y tentativas de robo (ex. los agrav. por el res. de lesiones y/o muertes)	94	28,55
Robos agrav. y tentativas de robo agrav. por el res. de lesiones y/o muerte.	0	0,00
Hurtos y tentativa de hurto.	222	67,43
Otros delitos contra la propiedad	37	11,24
Total de delitos contra la propiedad	353	107,23
DELITOS CONTRA EL ESTADO Y LA COMUNIDAD		
Delitos contra la seguridad pública	4	1,22
Delitos contra el orden público	0	0,00
Delitos contra la seguridad de la nación	0	0,00
Delitos contra los poderes públicos y el orden constitucional	0	0,00
Delitos contra la administración pública	6	1,82
Delitos contra la fe pública	1	0,30
Total de delitos contra el estado y la comunidad	11	3,34
DELITOS CONTRA EL ESTADO CIVIL		
LEY 23.737 (estupefacientes)	0	0,00
OTROS DELITOS PREVISTOS EN LEYES ESPECIALES	0	0,00
TOTAL DE HECHOS DELICTUOSOS	510	154,92

DELITOS	FRECUENCIA	TASA C/10000 Hab.
SAN FERNANDO		
DELITOS CONTRA LAS PERSONAS		
Homicidios Dolosos	27	0,69
Homicidios dolosos en grado de tentativa	19	0,49
Homicidios culposos en accidentes de tránsito	41	1,05
Homicidios culposos por otros hechos	8	0,21
Lesiones dolosas	1.370	35,23
Lesiones culposas en accidentes de tránsito	414	10,64
Lesiones culposas por otros hechos	11	0,28
Otros delitos contra las personas	170	4,37
Total de delitos contra las personas	2.060	52,97
DELITOS CONTRA LA INTEGRIDAD SEXUAL Y EL HONOR		
Delitos contra el honor	0	0,00
Violaciones	18	0,46
Otros delitos contra la integridad sexual	93	2,39
Total de delitos contra la integridad sexual y el honor	111	2,85
DELITOS CONTRA LA LIBERTAD		
Amenazas	1.632	41,96
Otros delitos contra la libertad	28	0,72
Total de delitos contra la libertad	1.660	42,68
DELITOS CONTRA LA PROPIEDAD		
Robos y tentativas de robo (ex. los agrav. por el res. de lesiones y/o muertes)	5.651	145,30
Robos agrav. y tentativas de robo agrav. por el res. de lesiones y/o muerte.	0	0,00
Hurtos y tentativa de hurto.	6.584	169,29
Otros delitos contra la propiedad	1.074	27,61
Total de delitos contra la propiedad	13.309	342,20
DELITOS CONTRA EL ESTADO Y LA COMUNIDAD		
Delitos contra la seguridad pública	213	5,48
Delitos contra el orden público	1	0,03
Delitos contra la seguridad de la nación	0	0,00
Delitos contra los poderes públicos y el orden constitucional	2	0,05
Delitos contra la administración pública	184	4,73
Delitos contra la fe pública	75	1,93
Total de delitos contra el estado y la comunidad	475	12,21
DELITOS CONTRA EL ESTADO CIVIL		
LEY 23.737 (estupefacientes)	272	6,99
OTROS DELITOS PREVISTOS EN LEYES ESPECIALES	66	1,70
TOTAL DE HECHOS DELICTUOSOS	17.953	461,60
SAN LORENZO		
DELITOS CONTRA LAS PERSONAS		
Homicidios Dolosos	0	0,00
Homicidios dolosos en grado de tentativa	1	0,68
Homicidios culposos en accidentes de tránsito	1	0,68
Homicidios culposos por otros hechos	1	0,68
Lesiones dolosas	14	9,56
Lesiones culposas en accidentes de tránsito	5	3,41
Lesiones culposas por otros hechos	0	0,00
Otros delitos contra las personas	3	2,05
Total de delitos contra las personas	25	17,07
DELITOS CONTRA LA INTEGRIDAD SEXUAL Y EL HONOR		
Delitos contra el honor	0	0,00
Violaciones	1	0,68
Otros delitos contra la integridad sexual	3	2,05
Total de delitos contra la integridad sexual y el honor	4	2,73
DELITOS CONTRA LA LIBERTAD		
Amenazas	23	15,71
Otros delitos contra la libertad	0	0,00
Total de delitos contra la libertad	23	15,71
DELITOS CONTRA LA PROPIEDAD		
Robos y tentativas de robo (ex. los agrav. por el res. de lesiones y/o muertes)	14	9,56
Robos agrav. y tentativas de robo agrav. por el res. de lesiones y/o muerte.	0	0,00
Hurtos y tentativa de hurto.	49	33,46
Otros delitos contra la propiedad	12	8,20
Total de delitos contra la propiedad	75	51,22
DELITOS CONTRA EL ESTADO Y LA COMUNIDAD		
Delitos contra la seguridad pública	2	1,37
Delitos contra el orden público	0	0,00
Delitos contra la seguridad de la nación	0	0,00
Delitos contra los poderes públicos y el orden constitucional	0	0,00
Delitos contra la administración pública	2	1,37
Delitos contra la fe pública	0	0,00
Total de delitos contra el estado y la comunidad	4	2,73
DELITOS CONTRA EL ESTADO CIVIL		
LEY 23.737 (estupefacientes)	0	0,00
OTROS DELITOS PREVISTOS EN LEYES ESPECIALES	6	4,10
TOTAL DE HECHOS DELICTUOSOS	137	93,56

DELITOS	FRECUENCIA	TASA C/10000 Hab.
SARGENTO CABRAL		
DELITOS CONTRA LAS PERSONAS		
Homicidios Dolosos	1	0,64
Homicidios dolosos en grado de tentativa	0	0,00
Homicidios culposos en accidentes de tránsito	0	0,00
Homicidios culposos por otros hechos	1	0,64
Lesiones dolosas	14	8,91
Lesiones culposas en accidentes de tránsito	6	3,82
Lesiones culposas por otros hechos	0	0,00
Otros delitos contra las personas	2	1,27
Total de delitos contra las personas	24	15,27
DELITOS CONTRA LA INTEGRIDAD SEXUAL Y EL HONOR		
Delitos contra el honor	0	0,00
Violaciones	1	0,64
Otros delitos contra la integridad sexual	3	1,91
Total de delitos contra la integridad sexual y el honor	4	2,55
DELITOS CONTRA LA LIBERTAD		
Amenazas	12	7,64
Otros delitos contra la libertad	0	0,00
Total de delitos contra la libertad	12	7,64
DELITOS CONTRA LA PROPIEDAD		
Robos y tentativas de robo (ex. los agrav. por el res. de lesiones y/o muertes)	20	12,73
Robos agrav. y tentativas de robo agrav. por el res. de lesiones y/o muerte.	0	0,00
Hurtos y tentativa de hurto.	104	66,17
Otros delitos contra la propiedad	17	10,82
Total de delitos contra la propiedad	141	89,72
DELITOS CONTRA EL ESTADO Y LA COMUNIDAD		
Delitos contra la seguridad pública	8	5,09
Delitos contra el orden público	0	0,00
Delitos contra la seguridad de la nación	0	0,00
Delitos contra los poderes públicos y el orden constitucional	0	0,00
Delitos contra la administración pública	4	2,55
Delitos contra la fe pública	0	0,00
Total de delitos contra el estado y la comunidad	12	7,64
DELITOS CONTRA EL ESTADO CIVIL		
LEY 23.737 (estupefacientes)	0	0,00
OTROS DELITOS PREVISTOS EN LEYES ESPECIALES	1	0,64
TOTAL DE HECHOS DELICTUOSOS	194	123,44
TAPENAGÁ		
DELITOS CONTRA LAS PERSONAS		
Homicidios Dolosos	0	0,00
Homicidios dolosos en grado de tentativa	0	0,00
Homicidios culposos en accidentes de tránsito	0	0,00
Homicidios culposos por otros hechos	0	0,00
Lesiones dolosas	0	0,00
Lesiones culposas en accidentes de tránsito	2	4,58
Lesiones culposas por otros hechos	0	0,00
Otros delitos contra las personas	1	2,29
Total de delitos contra las personas	3	6,86
DELITOS CONTRA LA INTEGRIDAD SEXUAL Y EL HONOR		
Delitos contra el honor	0	0,00
Violaciones	0	0,00
Otros delitos contra la integridad sexual	0	0,00
Total de delitos contra la integridad sexual y el honor	0	0,00
DELITOS CONTRA LA LIBERTAD		
Amenazas	6	13,73
Otros delitos contra la libertad	0	0,00
Total de delitos contra la libertad	6	13,73
DELITOS CONTRA LA PROPIEDAD		
Robos y tentativas de robo (ex. los agrav. por el res. de lesiones y/o muertes)	8	18,30
Robos agrav. y tentativas de robo agrav. por el res. de lesiones y/o muerte.	0	0,00
Hurtos y tentativa de hurto.	24	54,91
Otros delitos contra la propiedad	7	16,01
Total de delitos contra la propiedad	39	89,22
DELITOS CONTRA EL ESTADO Y LA COMUNIDAD		
Delitos contra la seguridad pública	1	2,29
Delitos contra el orden público	0	0,00
Delitos contra la seguridad de la nación	0	0,00
Delitos contra los poderes públicos y el orden constitucional	0	0,00
Delitos contra la administración pública	0	0,00
Delitos contra la fe pública	0	0,00
Total de delitos contra el estado y la comunidad	1	2,29
DELITOS CONTRA EL ESTADO CIVIL		
LEY 23.737 (estupefacientes)	0	0,00
OTROS DELITOS PREVISTOS EN LEYES ESPECIALES	0	0,00
TOTAL DE HECHOS DELICTUOSOS	49	112,10

DELITOS	FRECUENCIA	TASA C/10000 Hab.
25 DE MAYO		
DELITOS CONTRA LAS PERSONAS		
Homicidios Dolosos	2	0,68
Homicidios dolosos en grado de tentativa	0	0,00
Homicidios culposos en accidentes de tránsito	2	0,68
Homicidios culposos por otros hechos	0	0,00
Lesiones dolosas	28	9,56
Lesiones culposas en accidentes de tránsito	16	5,46
Lesiones culposas por otros hechos	0	0,00
Otros delitos contra las personas	11	3,76
Total de delitos contra las personas	59	20,15
DELITOS CONTRA LA INTEGRIDAD SEXUAL Y EL HONOR		
Delitos contra el honor	0	0,00
Violaciones	2	0,68
Otros delitos contra la integridad sexual	2	0,68
Total de delitos contra la integridad sexual y el honor	4	1,37
DELITOS CONTRA LA LIBERTAD		
Amenazas	37	12,64
Otros delitos contra la libertad	3	1,02
Total de delitos contra la libertad	40	13,66
DELITOS CONTRA LA PROPIEDAD		
Robos y tentativas de robo (ex. los agrav. por el res. de lesiones y/o muertes)	90	30,74
Robos agrav. y tentativas de robo agrav. por el res. de lesiones y/o muerte.	0	0,00
Hurtos y tentativa de hurto.	225	76,84
Otros delitos contra la propiedad	43	14,69
Total de delitos contra la propiedad	358	122,27
DELITOS CONTRA EL ESTADO Y LA COMUNIDAD		
Delitos contra la seguridad pública	2	0,68
Delitos contra el orden público	0	0,00
Delitos contra la seguridad de la nación	0	0,00
Delitos contra los poderes públicos y el orden constitucional	0	0,00
Delitos contra la administración pública	5	1,71
Delitos contra la fe pública	2	0,68
Total de delitos contra el estado y la comunidad	9	3,07
DELITOS CONTRA EL ESTADO CIVIL		
LEY 23.737 (estupefacientes)	0	0,00
OTROS DELITOS PREVISTOS EN LEYES ESPECIALES	4	1,37
TOTAL DE HECHOS DELICTUOSOS	474	161,89
PREFECTURA		
DELITOS CONTRA LAS PERSONAS		
Homicidios Dolosos	0	0,00
Homicidios dolosos en grado de tentativa	0	0,00
Homicidios culposos en accidentes de tránsito	0	0,00
Homicidios culposos por otros hechos	0	0,00
Lesiones dolosas	0	0,00
Lesiones culposas en accidentes de tránsito	0	0,00
Lesiones culposas por otros hechos	0	0,00
Otros delitos contra las personas	0	0,00
Total de delitos contra las personas	0	0,00
DELITOS CONTRA LA INTEGRIDAD SEXUAL Y EL HONOR		
Delitos contra el honor	0	0,00
Violaciones	0	0,00
Otros delitos contra la integridad sexual	0	0,00
Total de delitos contra la integridad sexual y el honor	0	0,00
DELITOS CONTRA LA LIBERTAD		
Amenazas	2	0,00
Otros delitos contra la libertad	0	0,00
Total de delitos contra la libertad	2	0,00
DELITOS CONTRA LA PROPIEDAD		
Robos y tentativas de robo (ex. los agrav. por el res. de lesiones y/o muertes)	3	0,00
Robos agrav. y tentativas de robo agrav. por el res. de lesiones y/o muerte.	0	0,00
Hurtos y tentativa de hurto.	13	0,00
Otros delitos contra la propiedad	0	0,00
Total de delitos contra la propiedad	16	0,00
DELITOS CONTRA EL ESTADO Y LA COMUNIDAD		
Delitos contra la seguridad pública	0	0,00
Delitos contra el orden público	0	0,00
Delitos contra la seguridad de la nación	0	0,00
Delitos contra los poderes públicos y el orden constitucional	0	0,00
Delitos contra la administración pública	1	0,00
Delitos contra la fe pública	1	0,00
Total de delitos contra el estado y la comunidad	2	0,00
DELITOS CONTRA EL ESTADO CIVIL		
LEY 23.737 (estupefacientes)	27	0,00
OTROS DELITOS PREVISTOS EN LEYES ESPECIALES	16	0,00
TOTAL DE HECHOS DELICTUOSOS	63	0,00

DELITOS	FRECUENCIA	TASA C/10000 Hab.
GENDARMERÍA		
DELITOS CONTRA LAS PERSONAS		
Homicidios Dolosos	0	0,00
Homicidios dolosos en grado de tentativa	0	0,00
Homicidios culposos en accidentes de tránsito	0	0,00
Homicidios culposos por otros hechos	0	0,00
Lesiones dolosas	0	0,00
Lesiones culposas en accidentes de tránsito	0	0,00
Lesiones culposas por otros hechos	0	0,00
Otros delitos contra las personas	1	0,00
Total de delitos contra las personas	1	0,00
DELITOS CONTRA LA INTEGRIDAD SEXUAL Y EL HONOR		
Delitos contra el honor	0	0,00
Violaciones	0	0,00
Otros delitos contra la integridad sexual	1	0,00
Total de delitos contra la integridad sexual y el honor	1	0,00
DELITOS CONTRA LA LIBERTAD		
Amenazas	11	0,00
Otros delitos contra la libertad	0	0,00
Total de delitos contra la libertad	11	0,00
DELITOS CONTRA LA PROPIEDAD		
Robos y tentativas de robo (ex. los agrav. por el res. de lesiones y/o muertes)	1	0,00
Robos agrav. y tentativas de robo agrav. por el res. de lesiones y/o muerte.	0	0,00
Hurtos y tentativa de hurto.	4	0,00
Otros delitos contra la propiedad	1	0,00
Total de delitos contra la propiedad	6	0,00
DELITOS CONTRA EL ESTADO Y LA COMUNIDAD		
Delitos contra la seguridad pública	11	0,00
Delitos contra el orden público	0	0,00
Delitos contra la seguridad de la nación	0	0,00
Delitos contra los poderes públicos y el orden constitucional	0	0,00
Delitos contra la administración pública	7	0,00
Delitos contra la fe pública	11	0,00
Total de delitos contra el estado y la comunidad	29	0,00
DELITOS CONTRA EL ESTADO CIVIL		
LEY 23.737 (estupefacientes)	13	0,00
OTROS DELITOS PREVISTOS EN LEYES ESPECIALES	9	0,00
TOTAL DE HECHOS DELICTUOSOS	70	0,00
POLICÍA FEDERAL ARGENTINA		
DELITOS CONTRA LAS PERSONAS		
Homicidios Dolosos	0	0,00
Homicidios dolosos en grado de tentativa	0	0,00
Homicidios culposos en accidentes de tránsito	0	0,00
Homicidios culposos por otros hechos	0	0,00
Lesiones dolosas	0	0,00
Lesiones culposas en accidentes de tránsito	0	0,00
Lesiones culposas por otros hechos	0	0,00
Otros delitos contra las personas	3	0,00
Total de delitos contra las personas	3	0,00
DELITOS CONTRA LA INTEGRIDAD SEXUAL Y EL HONOR		
Delitos contra el honor	0	0,00
Violaciones	0	0,00
Otros delitos contra la integridad sexual	0	0,00
Total de delitos contra la integridad sexual y el honor	0	0,00
DELITOS CONTRA LA LIBERTAD		
Amenazas	3	0,00
Otros delitos contra la libertad	0	0,00
Total de delitos contra la libertad	3	0,00
DELITOS CONTRA LA PROPIEDAD		
Robos y tentativas de robo (ex. los agrav. por el res. de lesiones y/o muertes)	0	0,00
Robos agrav. y tentativas de robo agrav. por el res. de lesiones y/o muerte.	0	0,00
Hurtos y tentativa de hurto.	3	0,00
Otros delitos contra la propiedad	4	0,00
Total de delitos contra la propiedad	7	0,00
DELITOS CONTRA EL ESTADO Y LA COMUNIDAD		
Delitos contra la seguridad pública	1	0,00
Delitos contra el orden público	0	0,00
Delitos contra la seguridad de la nación	0	0,00
Delitos contra los poderes públicos y el orden constitucional	0	0,00
Delitos contra la administración pública	0	0,00
Delitos contra la fe pública	3	0,00
Total de delitos contra el estado y la comunidad	4	0,00
DELITOS CONTRA EL ESTADO CIVIL		
LEY 23.737 (estupefacientes)	31	0,00
OTROS DELITOS PREVISTOS EN LEYES ESPECIALES	92	0,00
TOTAL DE HECHOS DELICTUOSOS	140	0,00

ACLARACION SOBRE EL SISTEMA DE ALERTA TEMPRANA

S.A.T.

Este Sistema se realiza sobre la base de la información desagregada que cada Policía y Fuerza de Seguridad remite sobre homicidios dolosos, culposos en hechos de tránsito y delitos contra la propiedad.

Existen casos registrados en el Sistema Nacional de Información Criminal (SNIC) que no fueron informados en forma desagregada en el SAT. Por tal motivo la cantidad de casos del SAT puede ser inferior a la del SNIC, tal como surge del primer cuadro que se presenta a continuación

Reporte Anual del Sistema de Alerta Temprana - HOMICIDIOS CHACO

Cuadro Resumen. Total de homicidios por mes

Hechos	HOMICIDIOS DOLOSOS		HOMICIDIOS CULPOSOS EN HECHOS DE TRANSITO	
	SNIC	SAT	SNIC	SAT
Enero	2	2	12	12
Febrero	7	7	10	10
Marzo	9	9	11	11
Abril	9	9	12	12
Mayo	7	7	11	11
Junio	6	6	10	10
Julio	7	7	15	15
Agosto	4	4	15	15
Septiembre	4	4	8	8
Octubre	7	7	11	11
Noviembre	3	3	5	5
Diciembre	9	9	14	14
Total	74	74	134	134
Promedio mensual	6		11	
Tasa c/100 mil hab.	7,16		12,96	

Aclaración: Del total de los homicidios dolosos y culposos en hechos de tránsito informados en las planillas de hechos delictuosos (SNIC), se posee información detallada solamente del total que aparece en la columna del Sistema de Alerta Temprana (SAT).

Cuadro Resumen. Total de homicidios del año*

Tipo de Homicidio	Valores Absolutos	Tipos de Homicidios	
Homicidios dolosos	74	<p>Tipos de Homicidios</p> <ul style="list-style-type: none"> Homicidios dolosos: 32% Homicidios culposos en tránsito: 58% Homicidios culposos por otros hechos**: 10% 	
Homicidios culposos en tránsito	134		
Homicidios culposos por otros hechos**	24		
Total de Homicidios	232		

*Los datos de este cuadro provienen de las planillas de Hechos Delictuosos

**De los Homicidios Culposos por otros hechos no se cuenta con información más detallada.

Homicidios Dolosos CHACO - Año 2006

Cuadro Resumen de Homicidios dolosos.

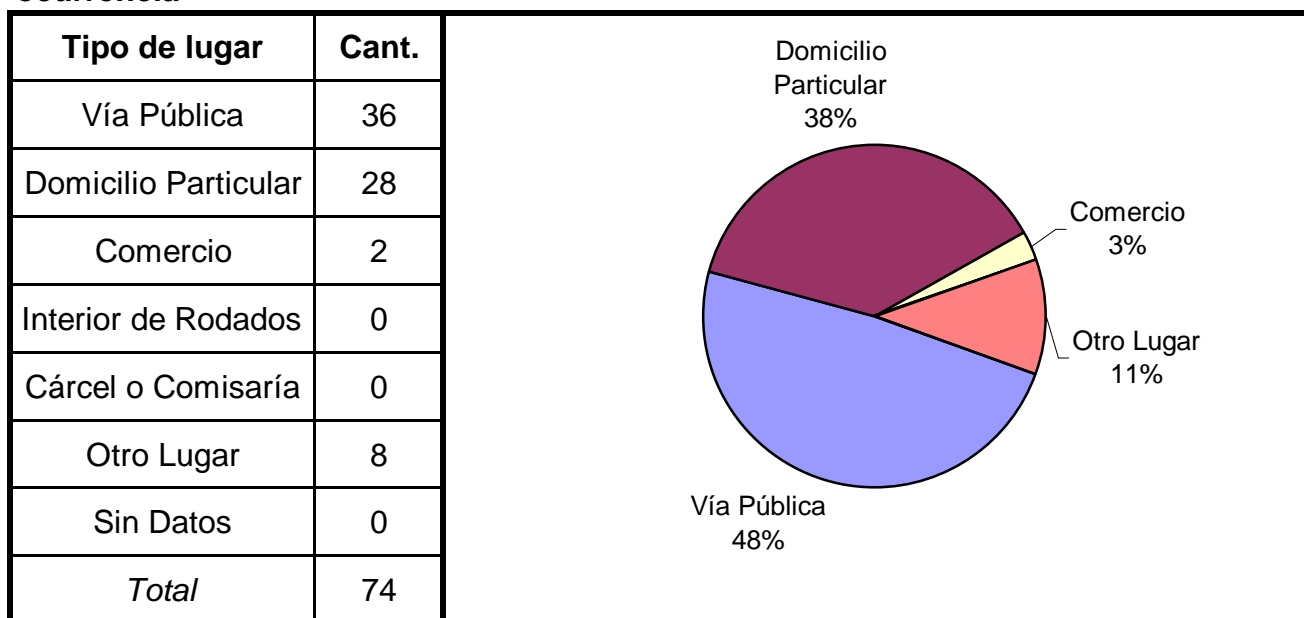
Cantidad total de hechos, de víctimas y de imputados

Homicidios dolosos	Hechos	Víctimas	Imputados
	74	76	114

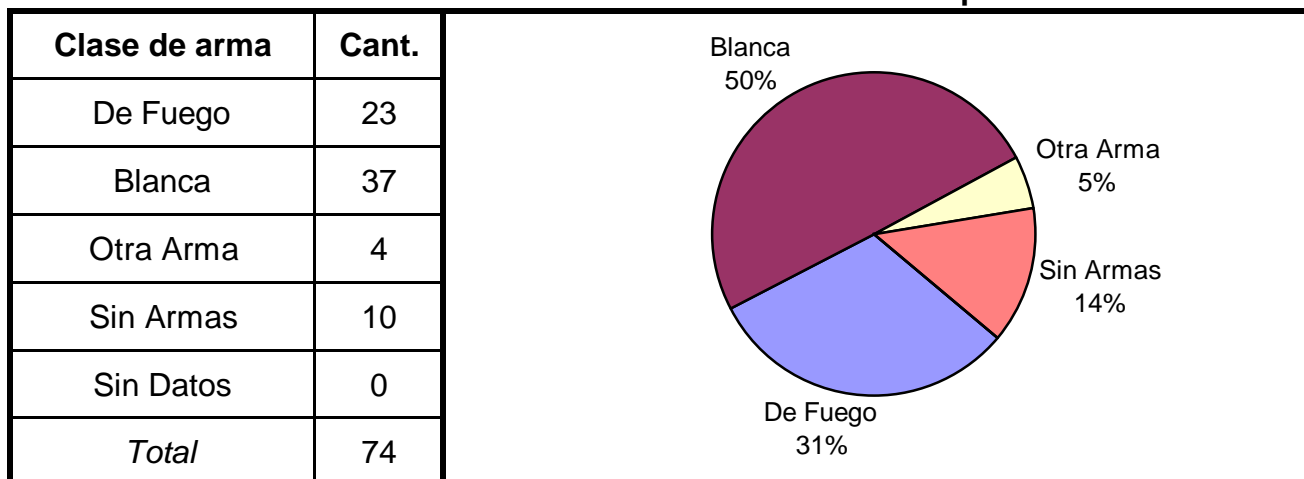
Serie hechos

En esta serie de cuadros se presenta información resumida acerca de las características del tipo de hecho homicidio doloso.

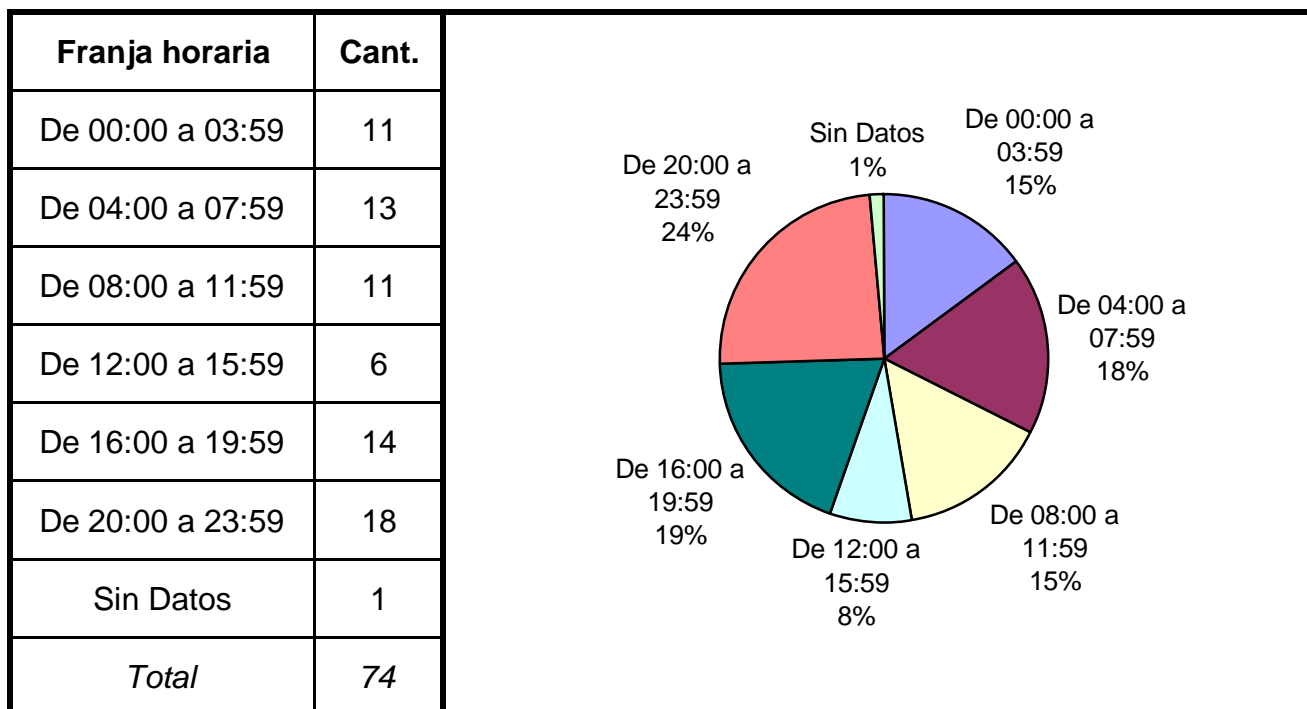
Cuadro 1. Distribución de frecuencias de homicidios dolosos por tipo de lugar de ocurrencia



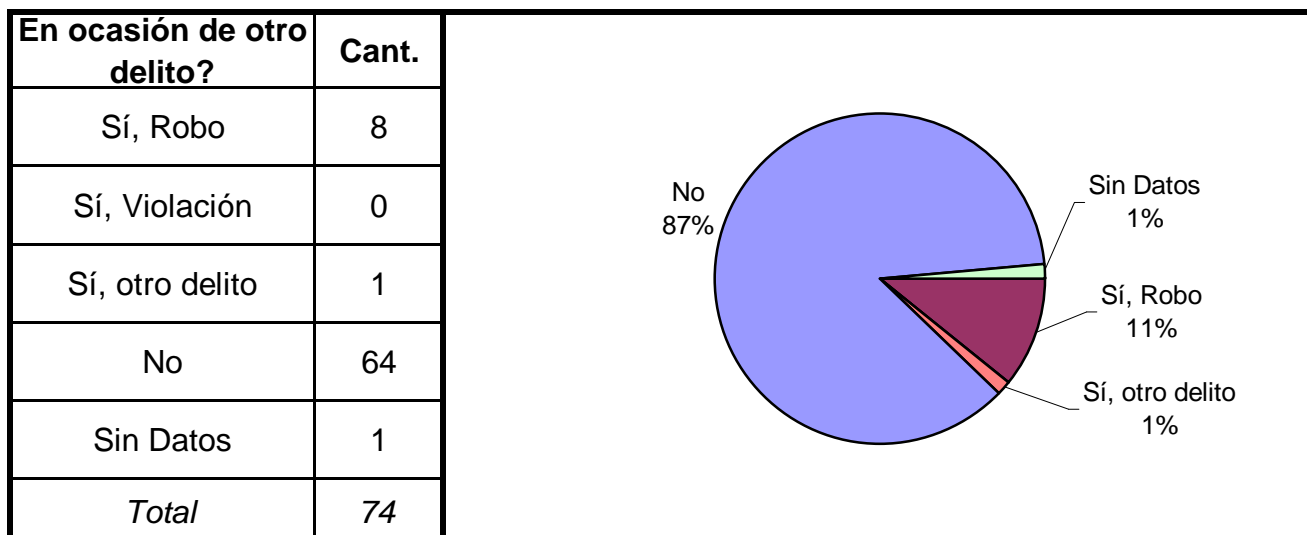
Cuadro 2. Distribución de frecuencias de homicidios dolosos por clase de arma



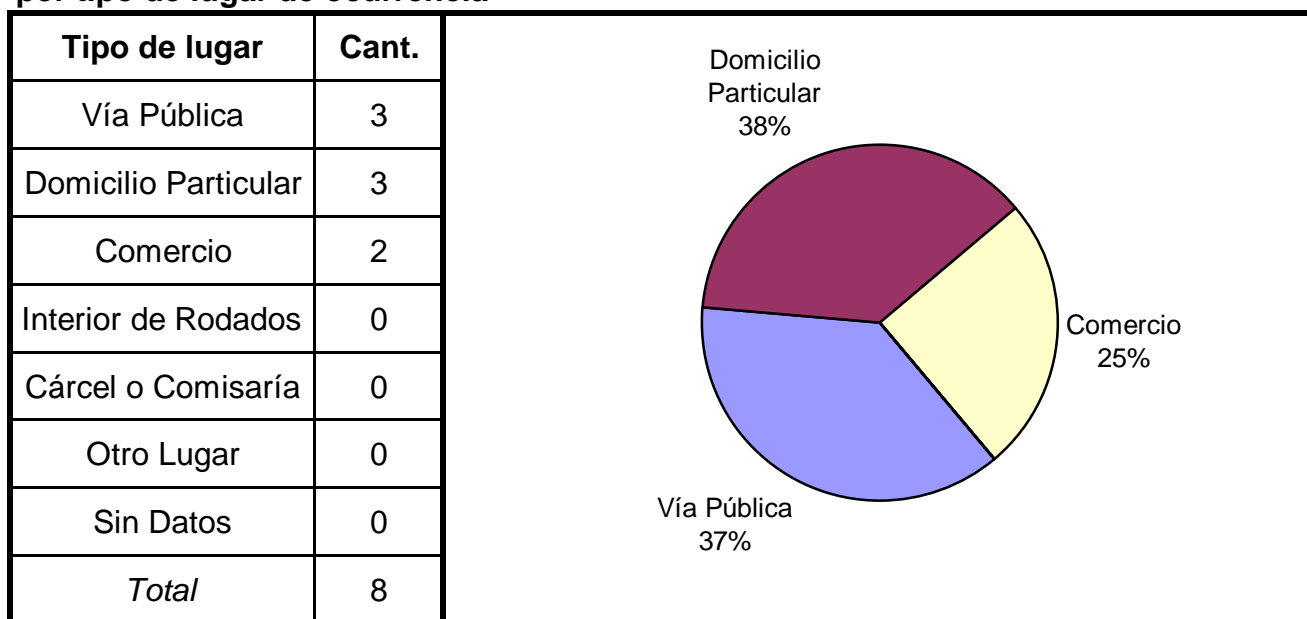
Cuadro 3. Distribución de frecuencias de homicidios dolosos por franja horaria de ocurrencia



Cuadro 4. Distribución de frecuencias de homicidios dolosos según circunstancias en que se produjeron



Cuadro 5. Distribución de frecuencias de homicidios dolosos en ocasión de robo por tipo de lugar de ocurrencia

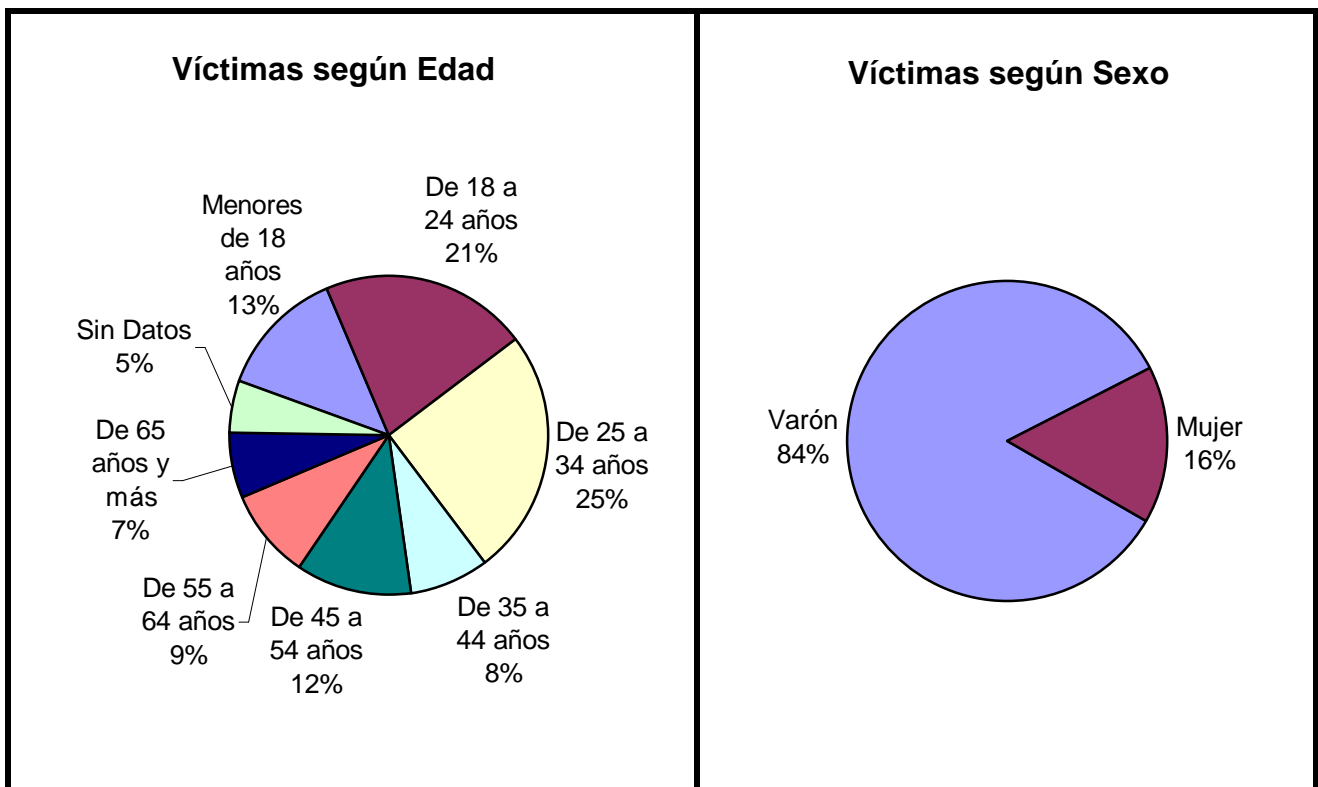


Serie personas

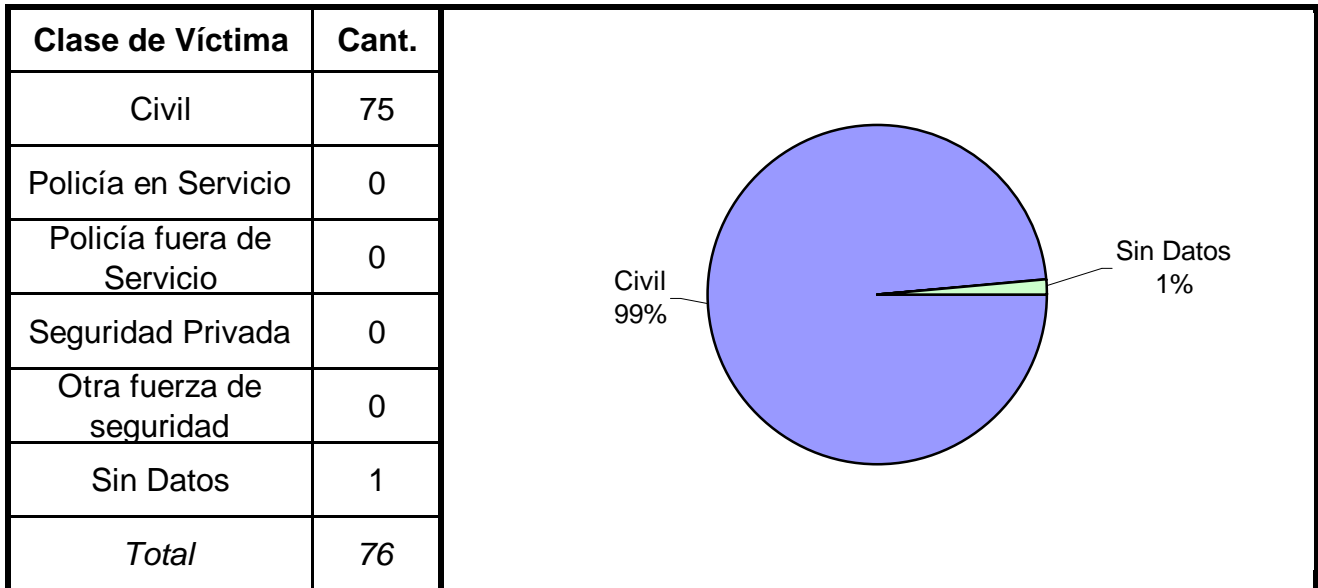
En esta serie de cuadros se presenta información resumida acerca de las personas involucradas en homicidios dolosos.

Cuadro 1. Víctimas de homicidios dolosos según sexo por grupo de edades

Grupo de edad	Varón	Mujer	Sin Datos	Total
Menores de 18 años	7	3	0	10
De 18 a 24 años	16	0	0	16
De 25 a 34 años	17	2	0	19
De 35 a 44 años	3	3	0	6
De 45 a 54 años	9	0	0	9
De 55 a 64 años	6	1	0	7
De 65 años y más	4	1	0	5
Sin Datos	2	2	0	4
<i>Total</i>	<i>64</i>	<i>12</i>	<i>0</i>	<i>76</i>

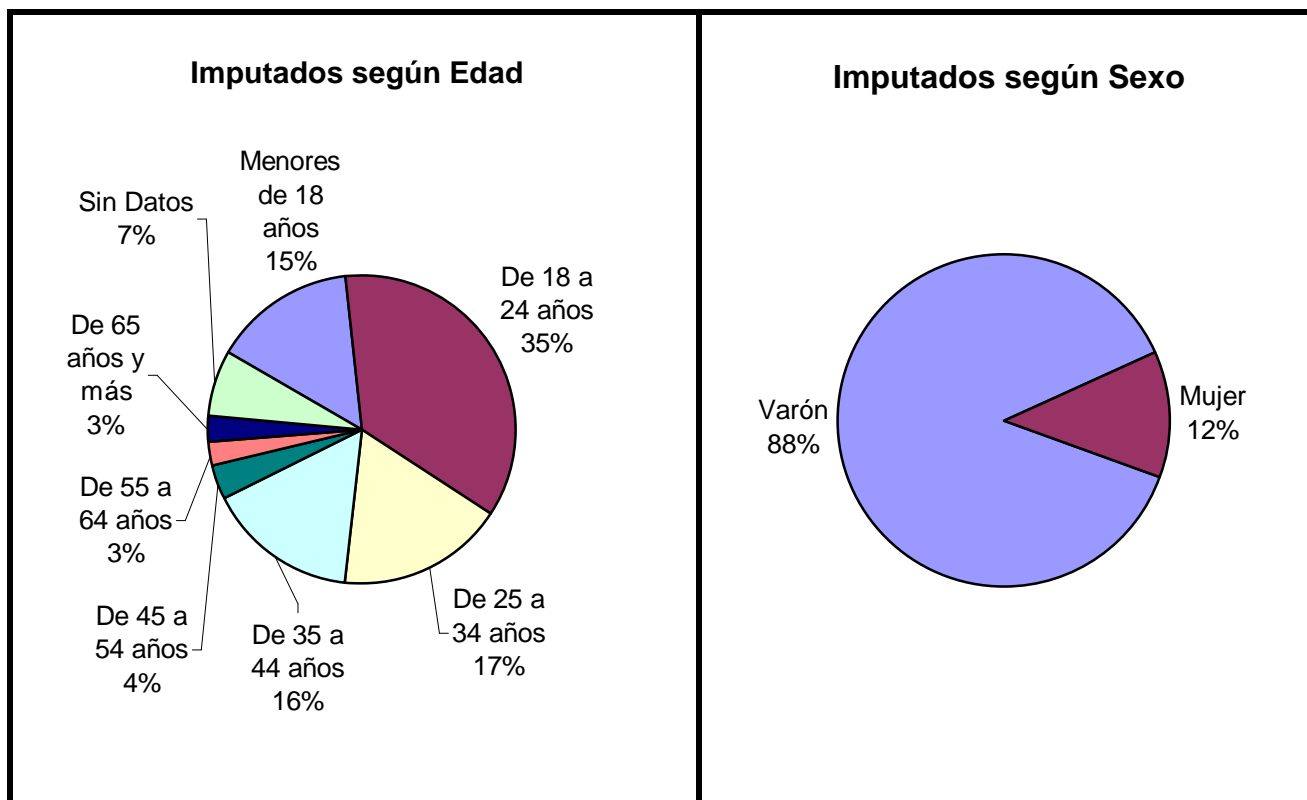


Cuadro 2. Víctimas de homicidios dolosos según clase de víctima

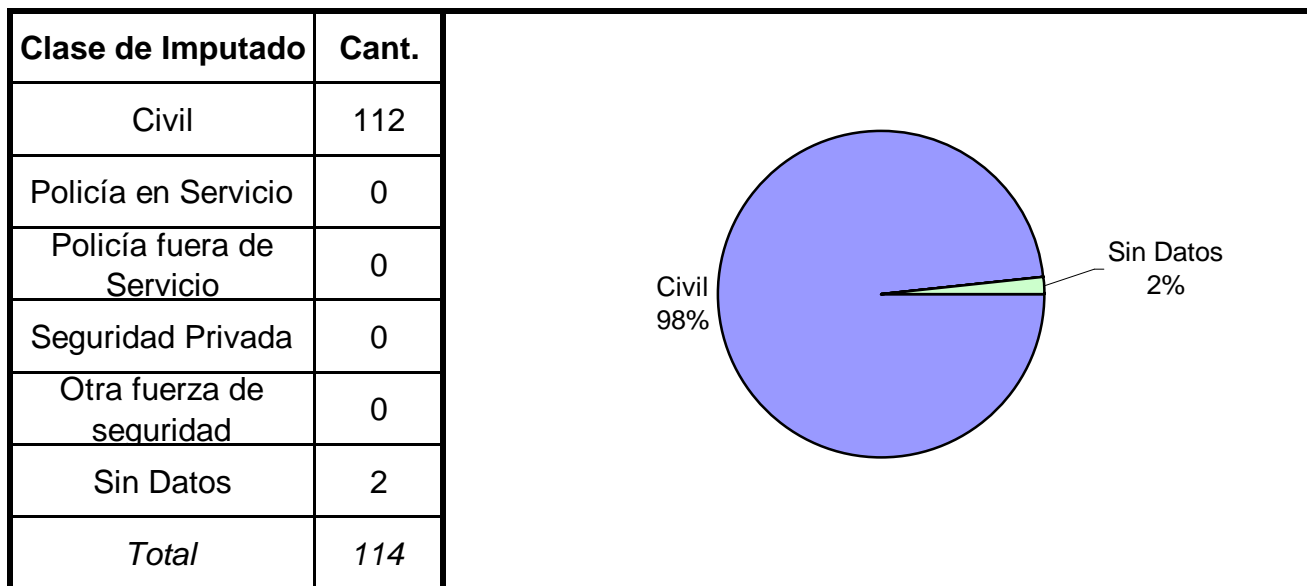


Cuadro 3. Imputados de homicidios dolosos según sexo por grupo de edades

Grupo de edad	Varón	Mujer	Sin Datos	Total
Menores de 18 años	16	1	0	17
De 18 a 24 años	37	4	0	41
De 25 a 34 años	20	0	0	20
De 35 a 44 años	13	5	0	18
De 45 a 54 años	3	1	0	4
De 55 a 64 años	3	0	0	3
De 65 años y más	2	1	0	3
Sin Datos	6	2	0	8
<i>Total</i>	<i>100</i>	<i>14</i>	<i>0</i>	<i>114</i>



Cuadro 4. Imputados de homicidios dolosos según clase de imputado



Dirección Nacional de Política Criminal - Ministerio de Justicia y DD.HH.

Homicidios Culposos en Hechos de Tránsito

CHACO - Año 2006

Cuadro Resumen de Homicidios culposos en hechos de tránsito.

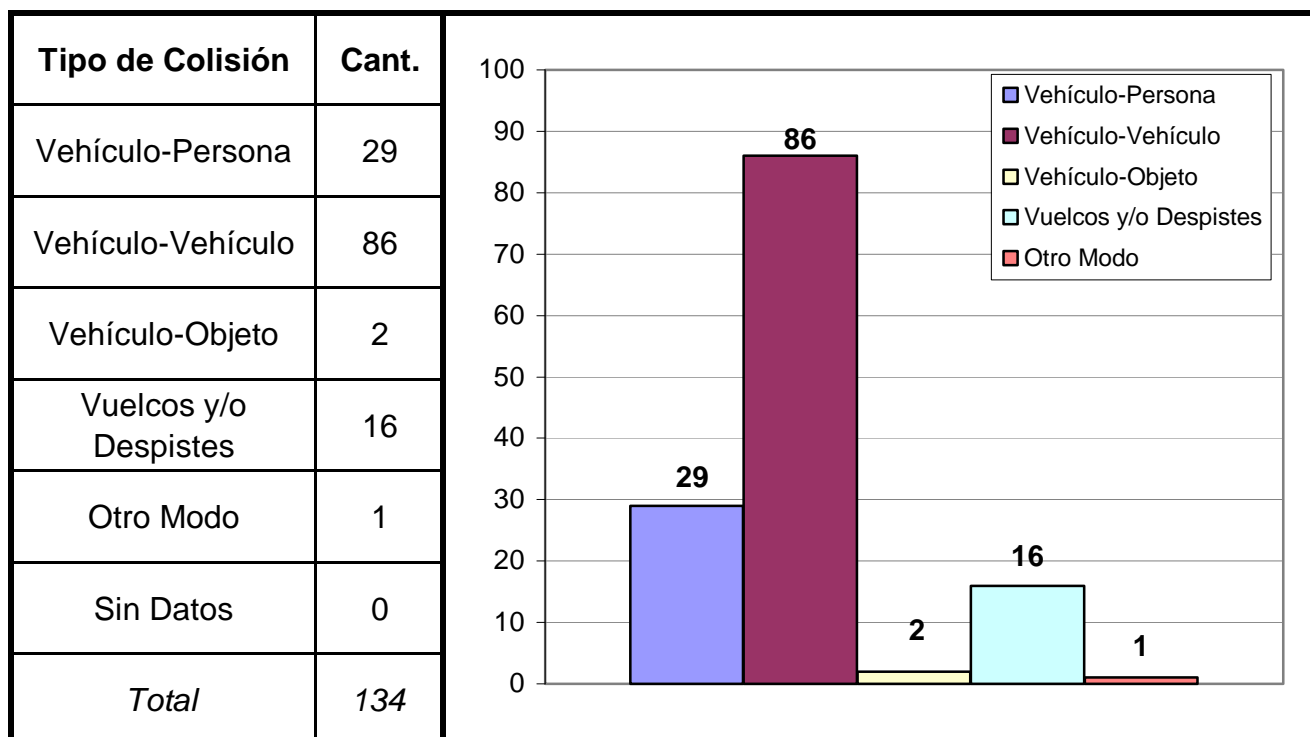
Cantidad total de hechos, de víctimas y de imputados.

Homicidios Culposos en Hechos de Tránsito	Hechos	Víctimas	Imputados
	134	142	112

Serie hechos

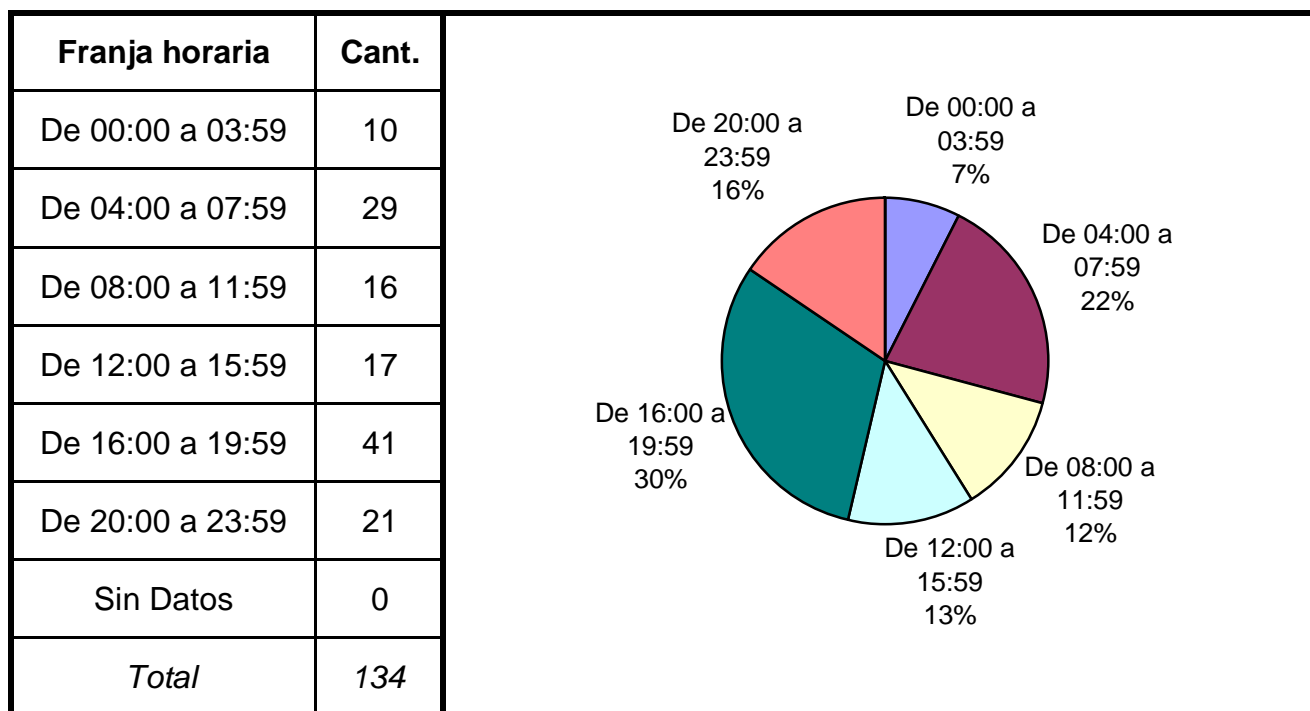
En esta serie de cuadros se presenta información resumida acerca de las características del tipo de hecho homicidio culposo en hecho de tránsito.

Cuadro 1. Distribución de frecuencias de homicidios culposos en hecho de tránsito por tipo de colisión

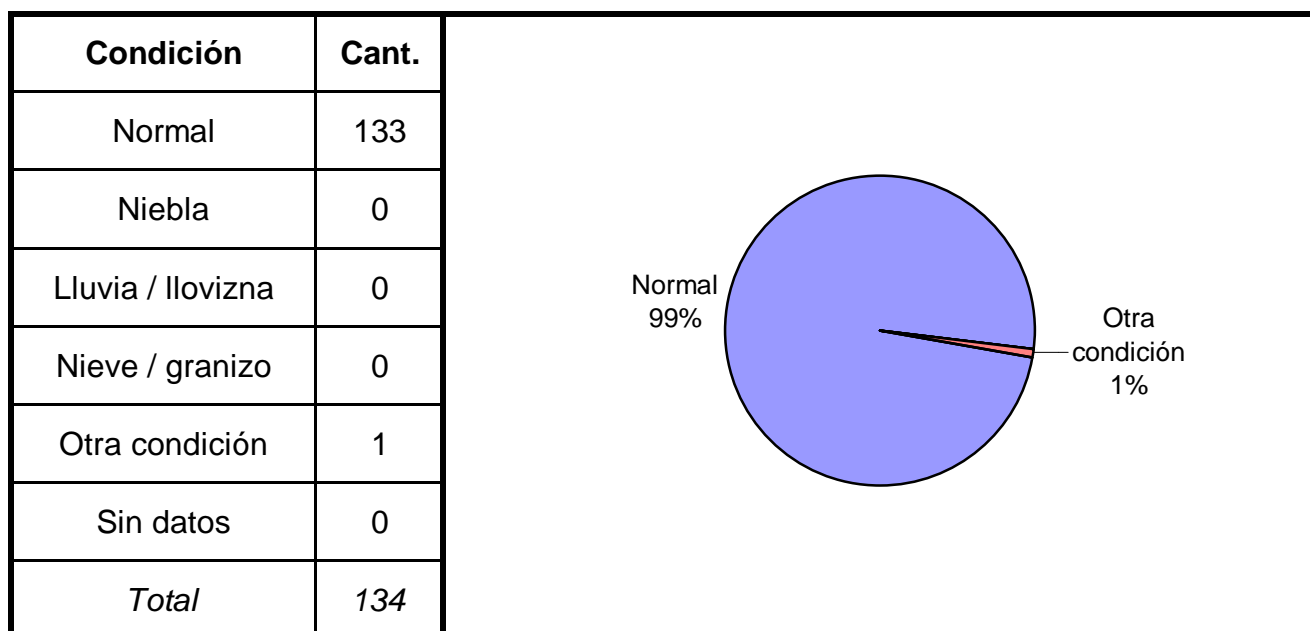


(Aclaración: el total de tipos de colisión puede no coincidir con el total de hechos debido a que las categorías consideradas no son excluyentes de modo que se puede dar más de una modalidad por hecho)

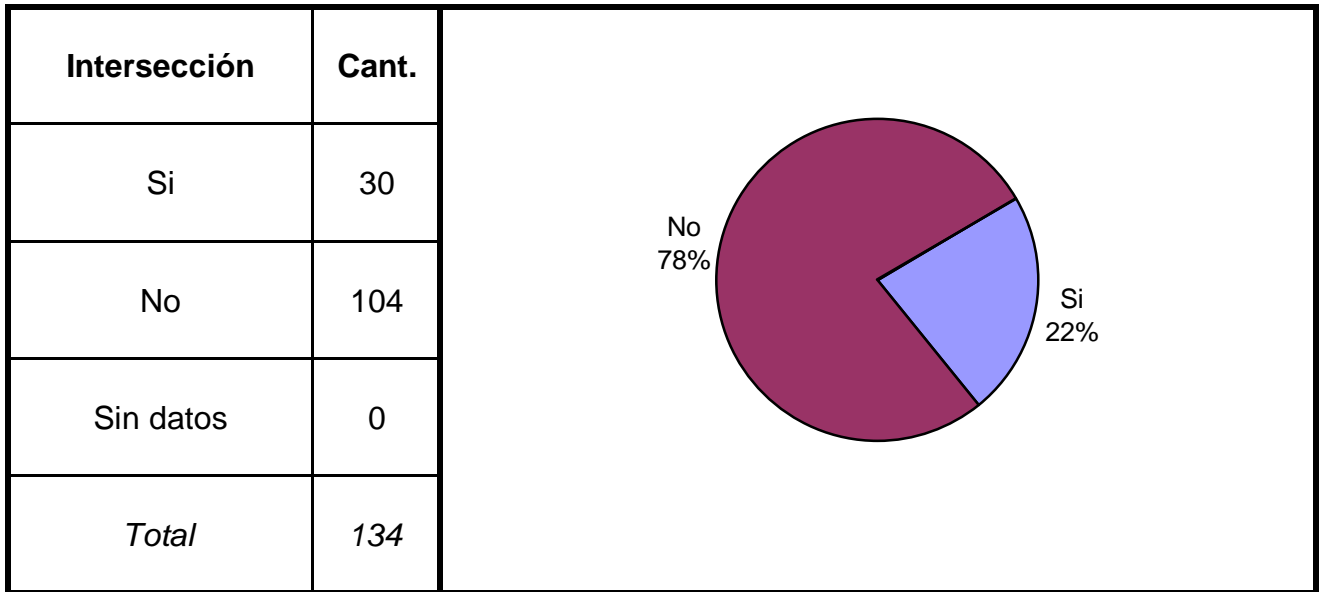
Cuadro 2. Distribución de frecuencias de homicidios culposos en hechos de tránsito por franja horaria de ocurrencia



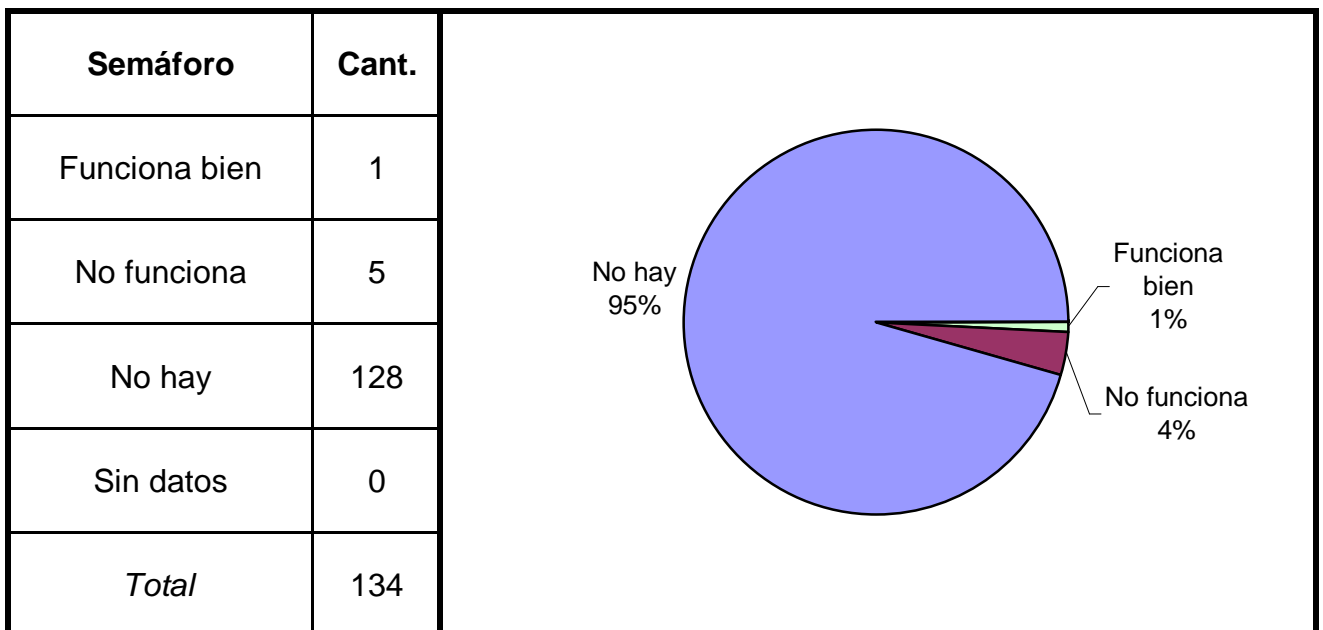
Cuadro 3. Distribución de frecuencias de homicidios culposos en hechos de tránsito según condiciones climáticas



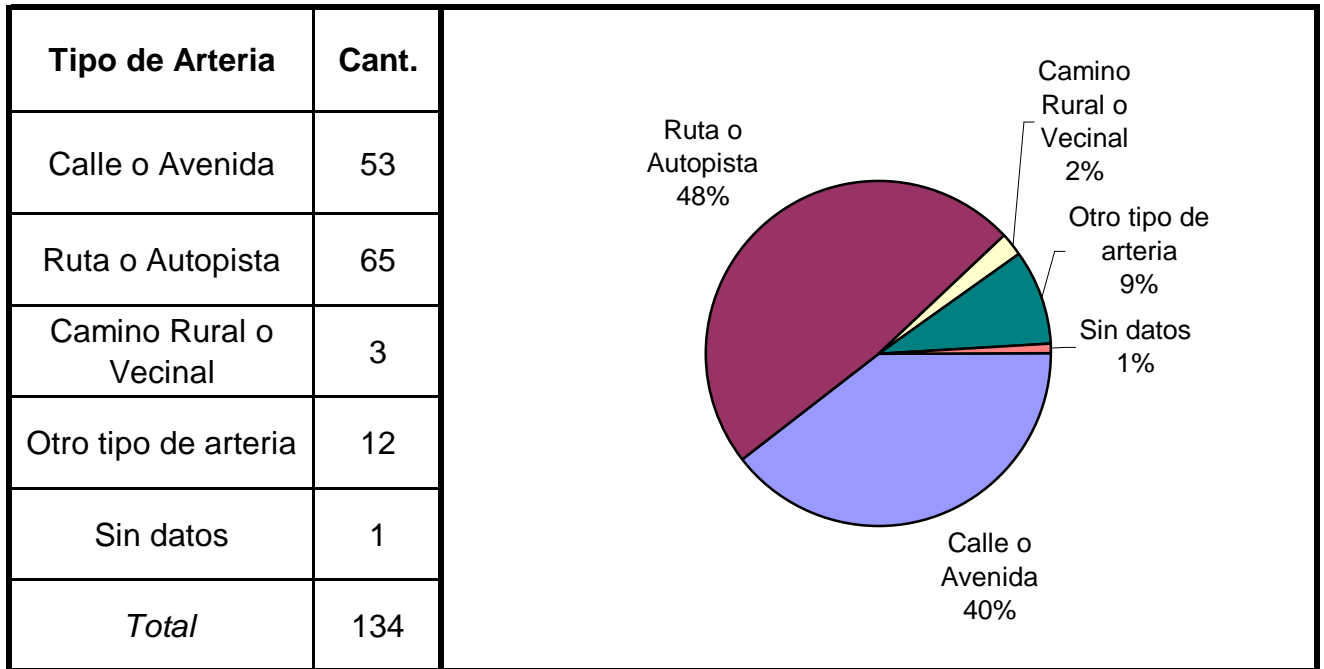
Cuadro 4. Distribución de frecuencias de homicidios culposos en hechos de tránsito según se trate de hechos ocurridos en intersección de calles



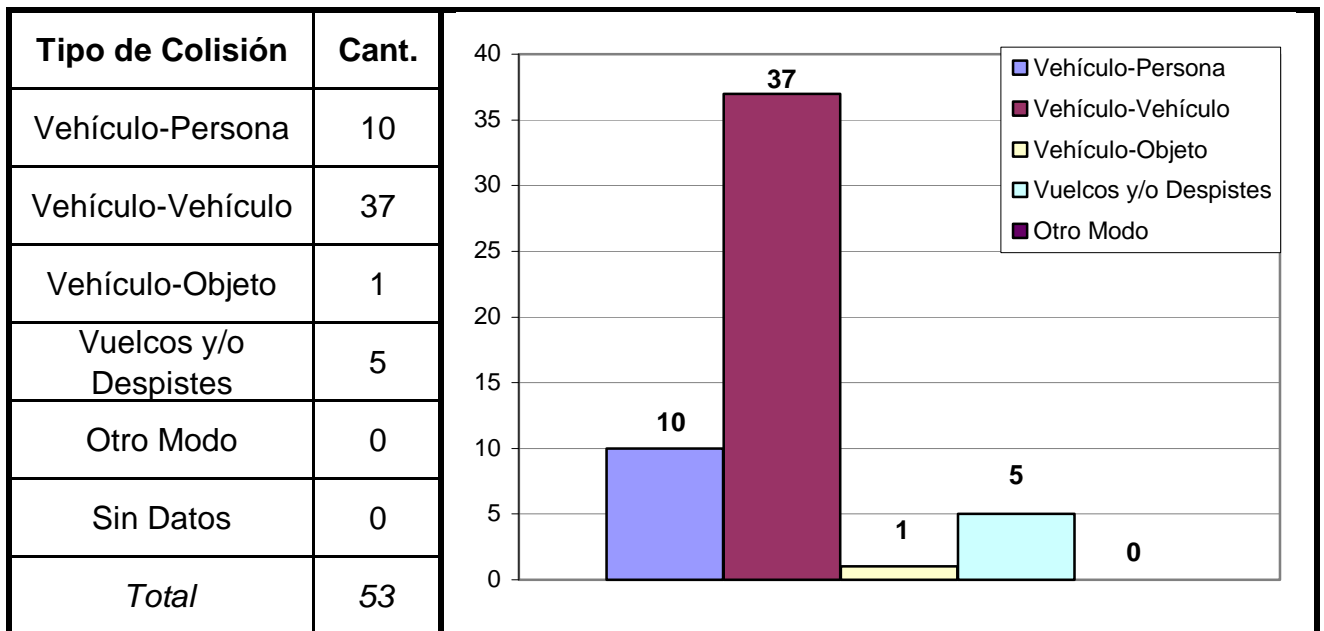
Cuadro 5. Distribución de frecuencias de homicidios culposos en hechos de tránsito según existencia y/o funcionamiento de semáforo



Cuadro 6. Distribución de frecuencias de homicidios culposos en hechos de tránsito según tipo de arteria

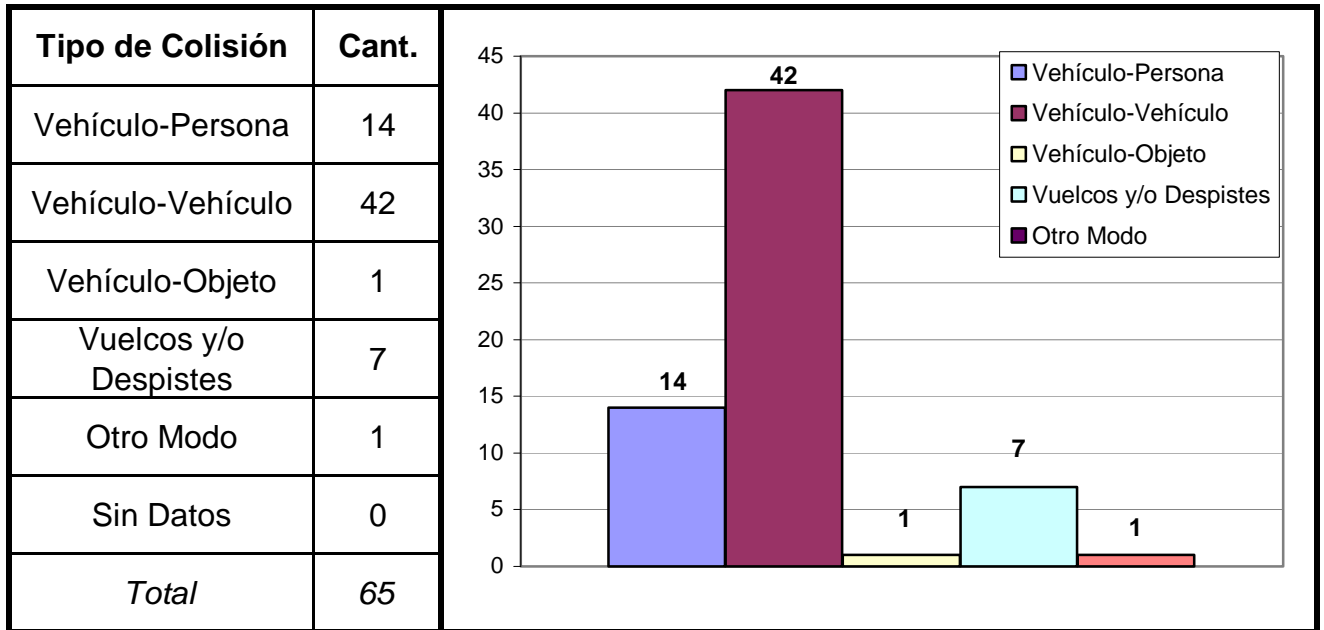


Cuadro 7. Modo de producción de los hechos ocurridos en Calle o Avenida



(Aclaración: el total de tipos de colisión puede no coincidir con el total de hechos debido a que las categorías consideradas no son excluyentes de modo que se puede dar más de una modalidad)

Cuadro 8. Modo de producción de los hechos ocurridos en Rutas o Autopistas



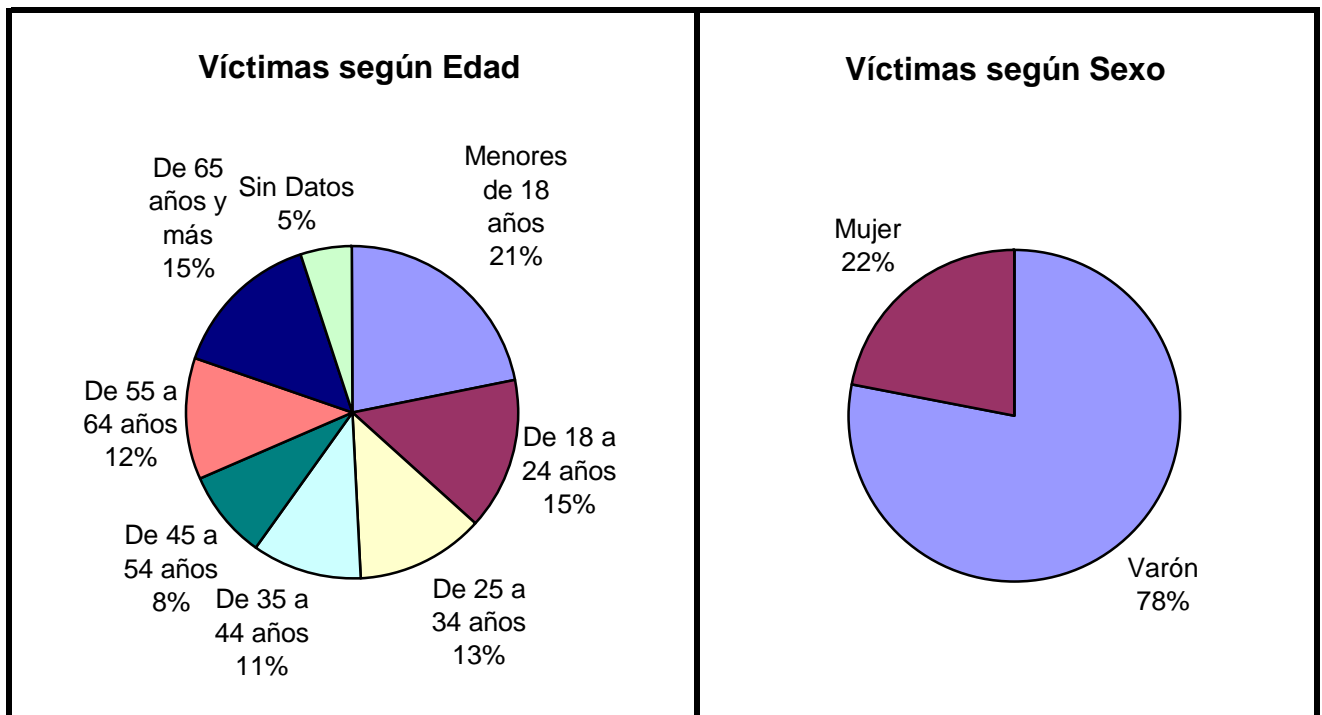
(Aclaración: el total de tipos de colisión puede no coincidir con el total de hechos debido a que las categorías consideradas no son excluyentes de modo que se puede dar más de una modalidad)

Serie personas

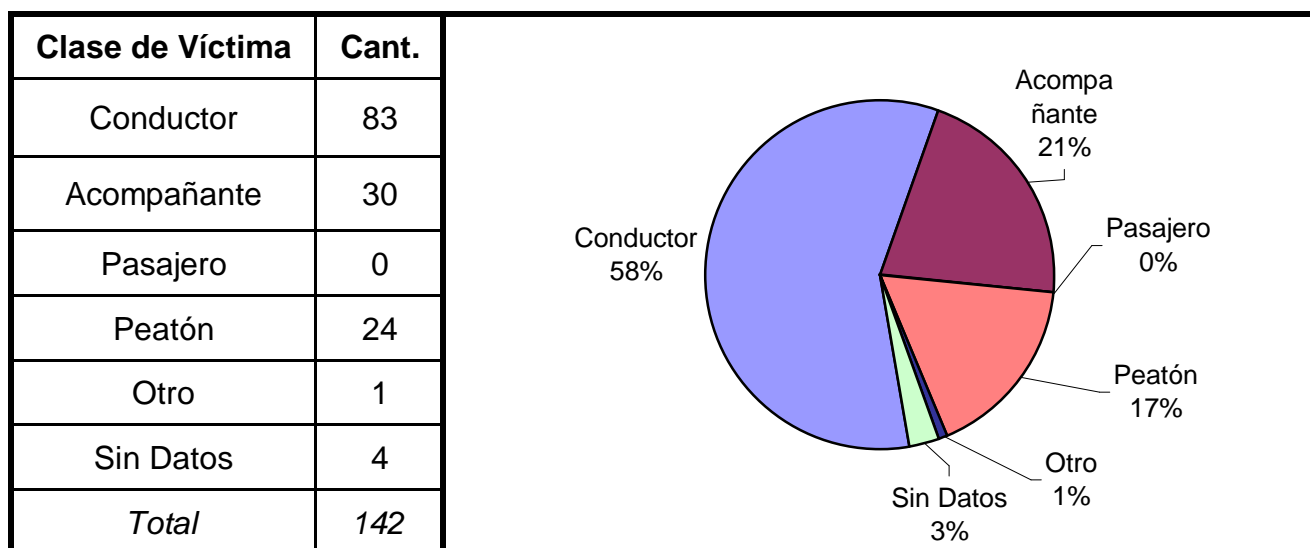
En esta serie de cuadros se presenta información resumida acerca de las personas involucradas en homicidios culposos en hechos de tránsito.

Cuadro 1. Víctimas de homicidios culposos en hechos de tránsito según sexo por grupo de edades

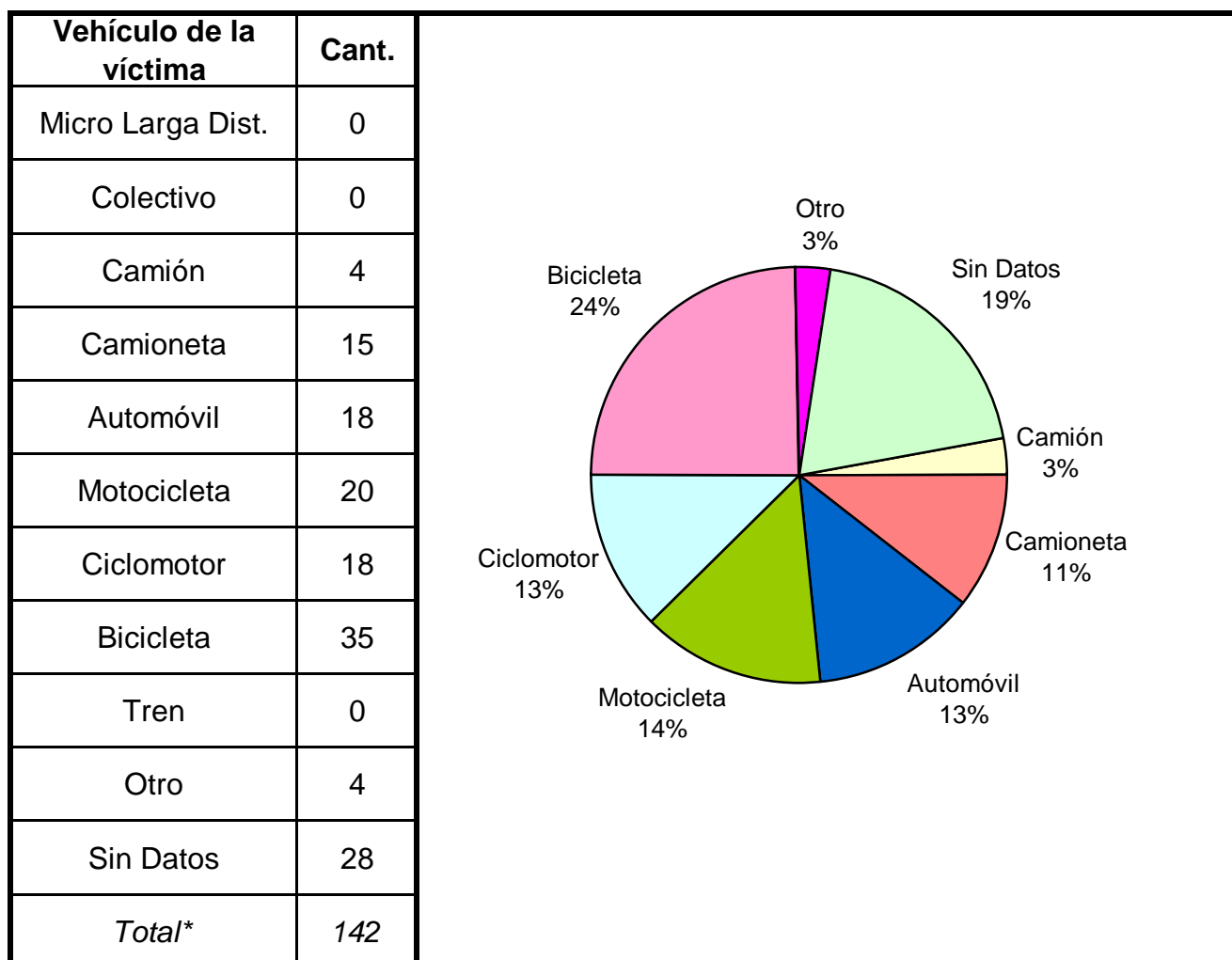
Grupo de edad	Varón	Mujer	Sin Datos	Total
Menores de 18 años	20	11	0	31
De 18 a 24 años	17	4	0	21
De 25 a 34 años	16	2	0	18
De 35 a 44 años	8	7	0	15
De 45 a 54 años	11	1	0	12
De 55 a 64 años	15	2	0	17
De 65 años y más	18	3	0	21
Sin Datos	6	1	0	7
Total	111	31	0	142



Cuadro 2. Clase de víctima



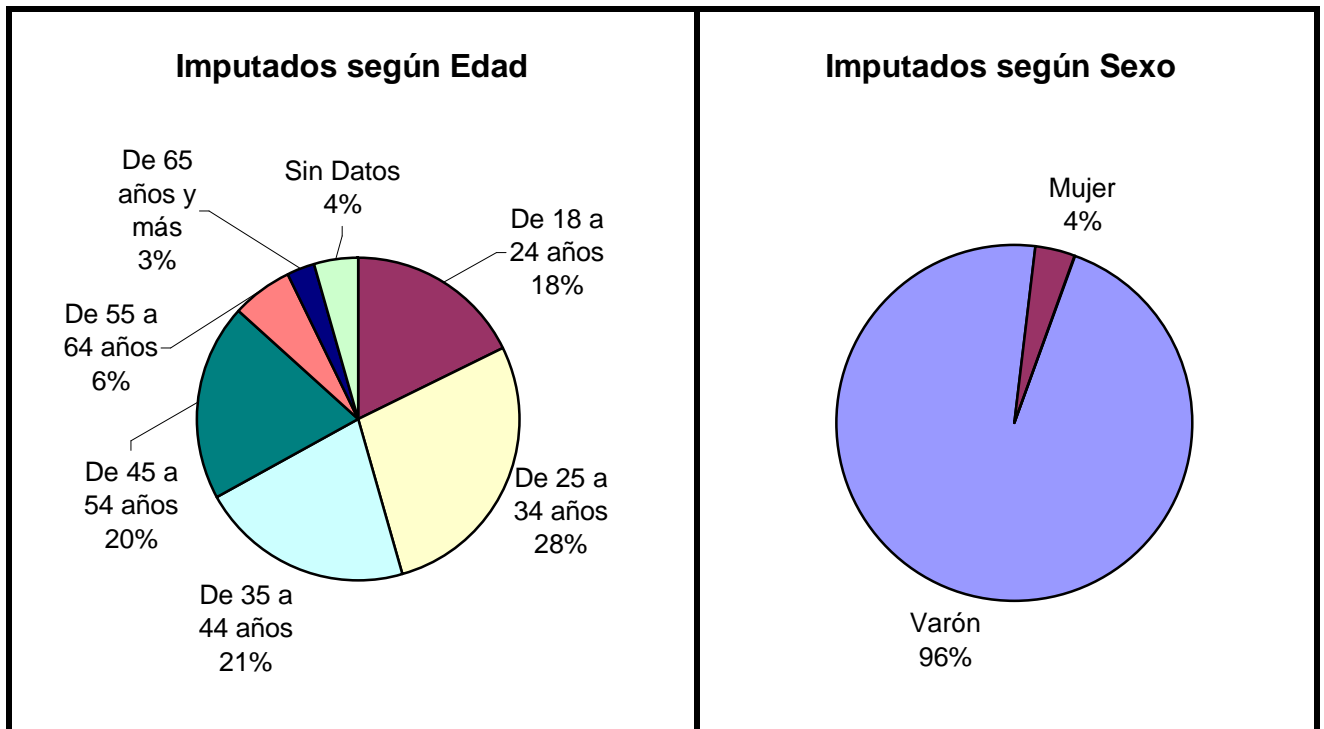
Cuadro 3. Tipo de vehículo de la víctima



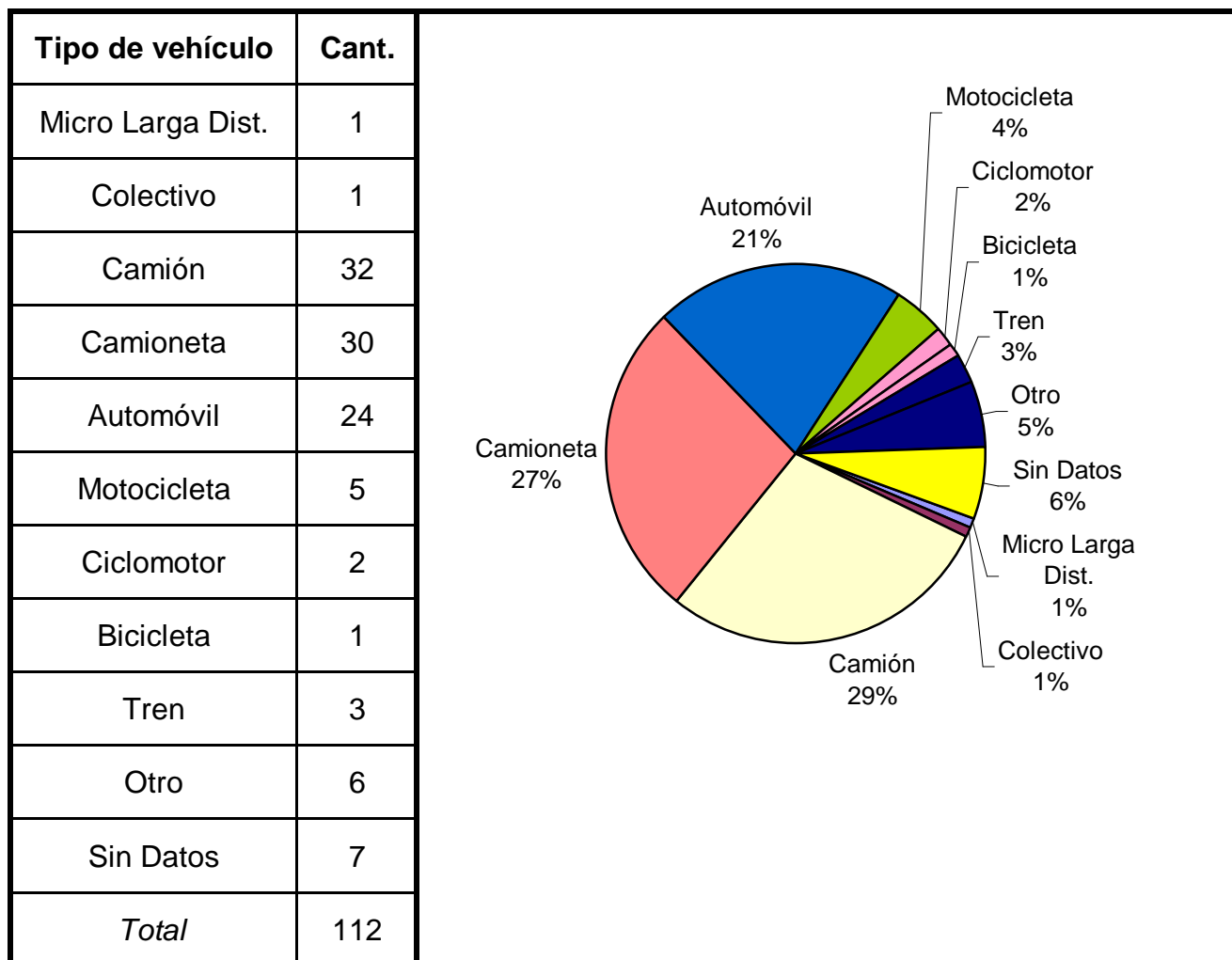
* Se encuentran excluidos los peatones

Cuadro 4. Imputados de homicidios culposos en hechos de tránsito según sexo por grupo de edades

Grupo de edad	Varón	Mujer	Sin Datos	Total
Menores de 18 años	0	0	0	0
De 18 a 24 años	19	1	0	20
De 25 a 34 años	30	1	0	31
De 35 a 44 años	23	1	0	24
De 45 a 54 años	22	0	0	22
De 55 a 64 años	7	0	0	7
De 65 años y más	2	1	0	3
Sin Datos	5	0	0	5
<i>Total</i>	<i>108</i>	<i>4</i>	<i>0</i>	<i>112</i>



Cuadro 5. Tipo de vehículo del imputado

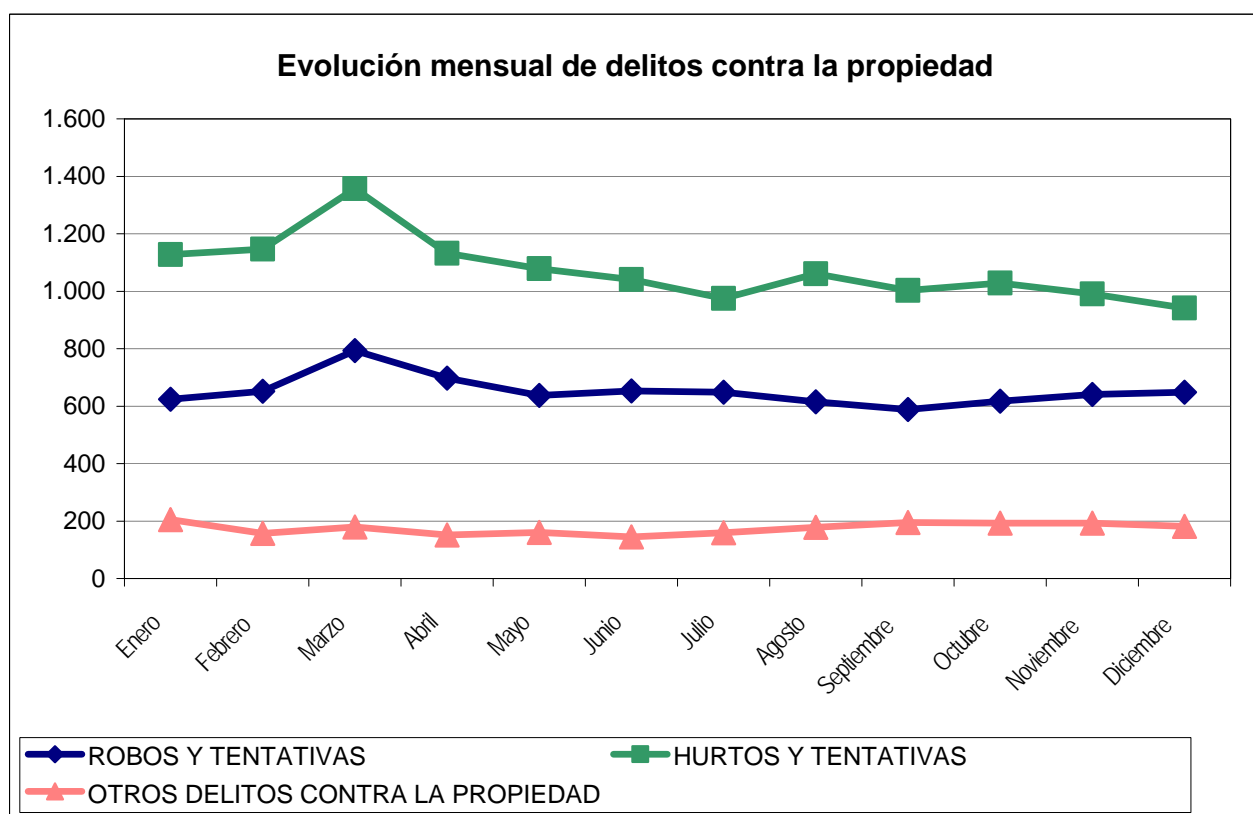


Reporte Anual del SAT - DELITOS CONTRA LA PROPIEDAD CHACO - Año 2006

Cuadro Resumen. Total de delitos contra la propiedad por mes

Hechos	ROBOS Y TENTATIVAS		HURTOS Y TENTATIVAS		OTROS DELITOS CONTRA LA PROPIEDAD	
	SNIC	SAT	SNIC	SAT	SNIC	SAT
Enero	624	624	1.128	1.126	205	205
Febrero	652	652	1.146	1.143	157	156
Marzo	793	793	1.357	1.352	179	176
Abril	698	697	1.132	1.131	152	152
Mayo	637	637	1.079	1.076	160	160
Junio	653	652	1.041	1.041	145	145
Julio	649	649	975	975	159	159
Agosto	615	615	1.061	1.061	178	178
Septiembre	588	588	1.003	1.002	195	195
Octubre	617	616	1.028	1.024	193	193
Noviembre	641	640	990	989	193	193
Diciembre	649	649	941	941	182	181
Total	7.816	7.812	12.881	12.861	2.098	2.093
Promedio	651		1073		175	
Tasa c/100 mil hab.	756,00		1245,91		202,93	

Aclaración: El sistema de alerta temprana (SAT) de delitos contra la propiedad se implementó a partir del año 2001. Es posible encontrar algunas inconsistencias en la información enviada por la policía que no han podido subsanarse.



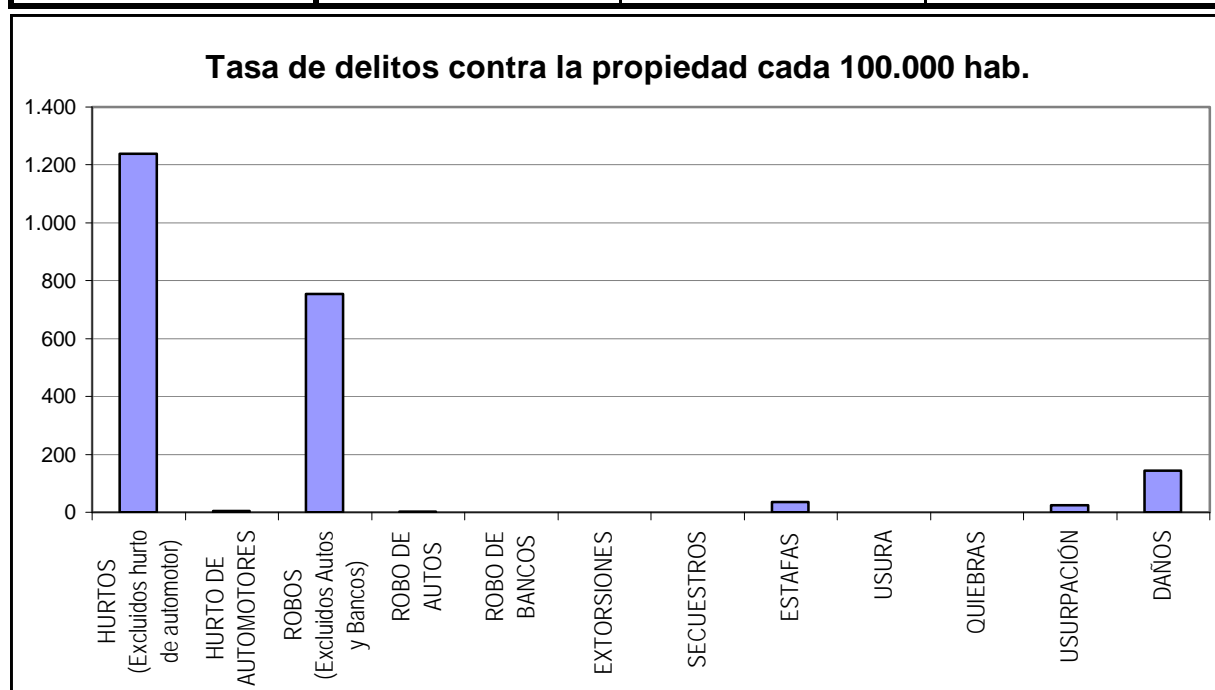
Reporte Anual del SAT - Delitos contra la Propiedad

CHACO - Año 2006

Cuadro Resumen de Delitos contra la Propiedad

Cantidad de hechos, tasa cada 100.000 habitantes y porcentaje respecto del total

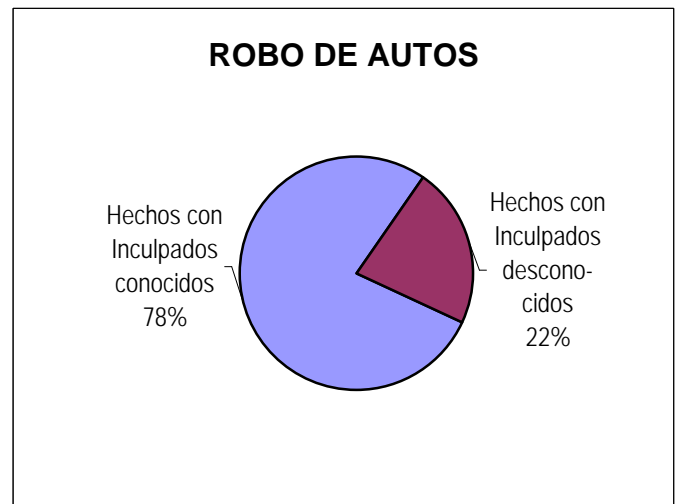
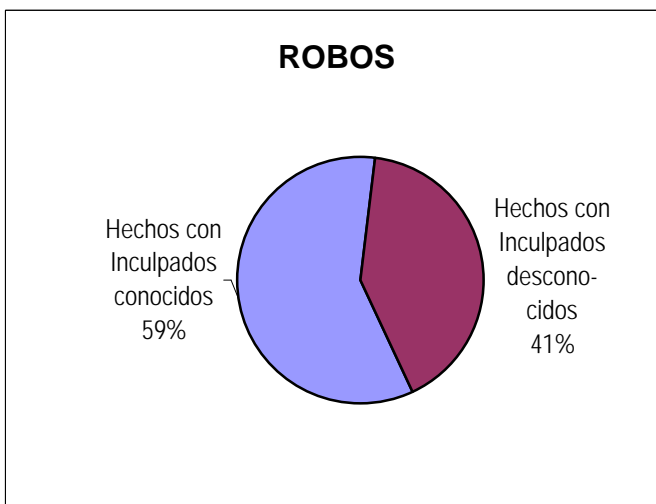
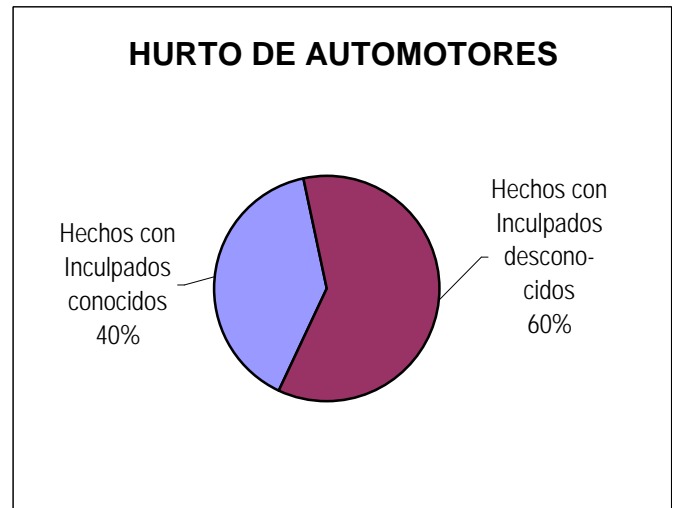
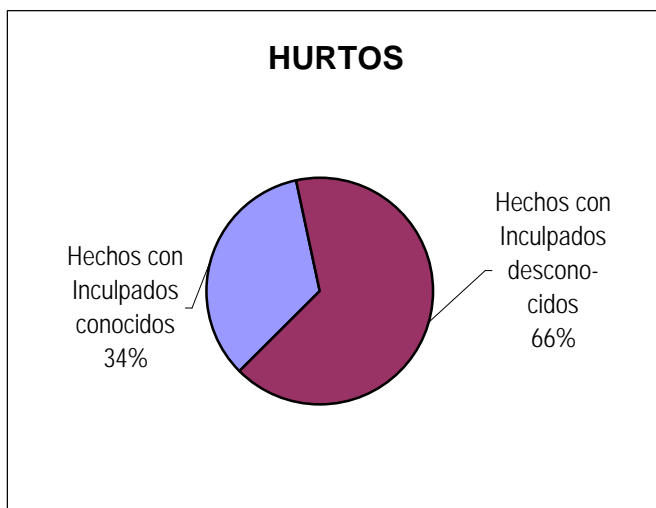
<i>Delitos contra la Propiedad</i>	Hechos	Tasa c/ 100.000 hab.	Porcentaje
HURTOS (Excluidos hurto de automotor)	12.813	1.239,33	56,3%
HURTO DE AUTOMOTORES	48	4,64	0,2%
ROBOS (Excluidos Autos y Bancos)	7.794	753,87	34,2%
ROBO DE AUTOS	18	1,74	0,1%
ROBO DE BANCOS	0	0,00	0,0%
EXTORSIONES	6	0,58	0,0%
SECUESTROS	0	0,00	0,0%
ESTAFAS	358	34,63	1,6%
USURA	1	0,10	0,0%
QUIEBRAS	0	0,00	0,0%
USURPACIÓN	246	23,79	1,1%
DAÑOS	1.482	143,35	6,5%
Total de delitos contra la	22.766	2.202,03	100%



Reporte Anual del SAT - Delitos contra la Propiedad CHACO - Año 2006

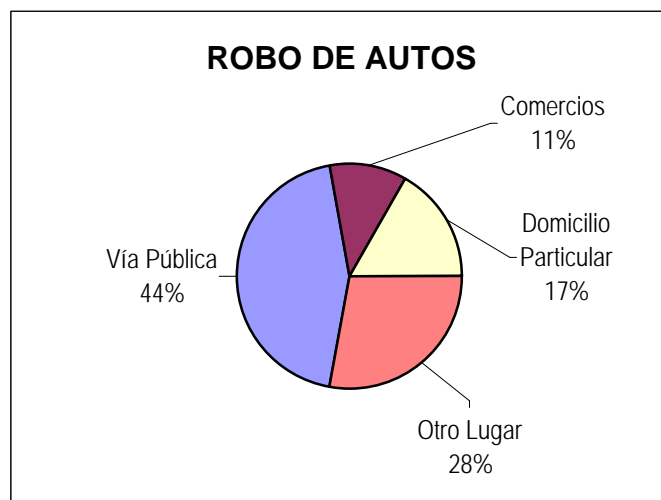
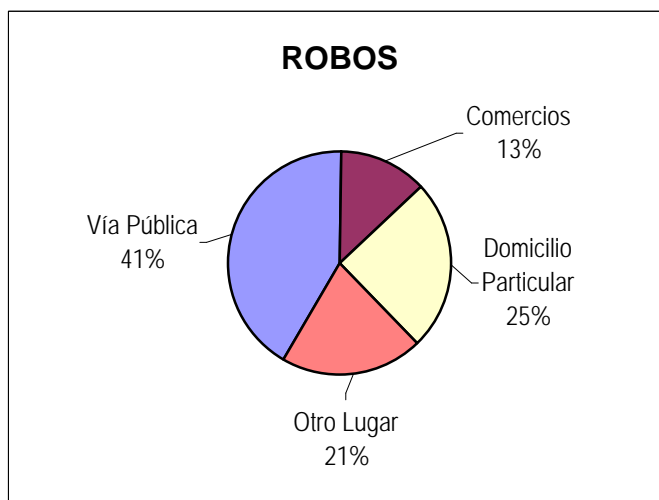
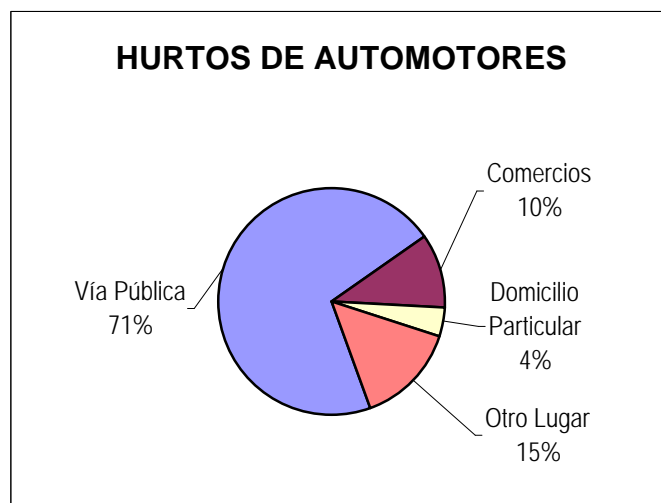
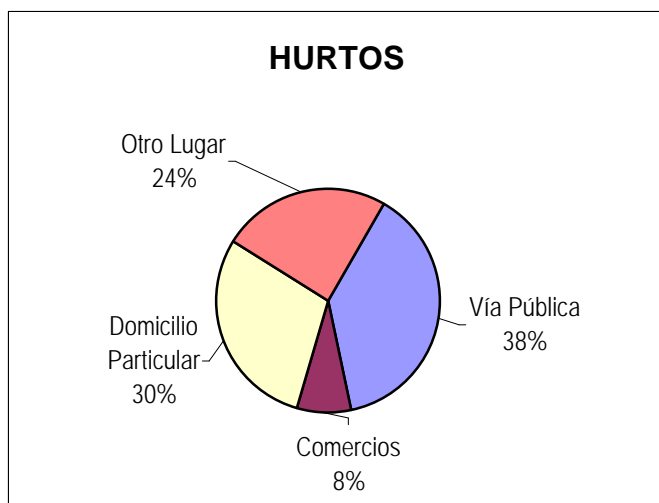
Distribución de hurto, hurto de automotores, robo, robo de banco y robo de automotores según inculpados conocidos, desconocidos y total

Delitos	Hechos con Inculpados conocidos	<i>Tasa cada 100.000 hab.</i>	Hechos con Inculpados desconocidos	<i>Tasa cada 100.000 hab.</i>	Cantidad Total de Hechos	<i>Tasa cada 100.000 hab.</i>
HURTOS (Excluidos hurto de automotor)	4.377	423,36	8.436	815,97	12.813	1.239,33
HURTO DE AUTOMOTORES	19	1,84	29	2,81	48	4,64
ROBOS (Excluidos Autos y Bancos)	4.583	443,29	3.211	310,58	7.794	753,87
ROBO DE AUTOS	14	1,35	4	0,39	18	1,74
ROBO DE BANCOS	0	0,00	0	0,00	0	0,00



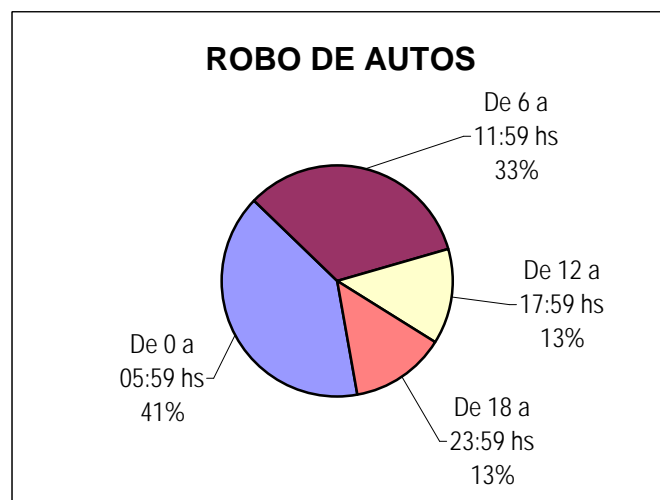
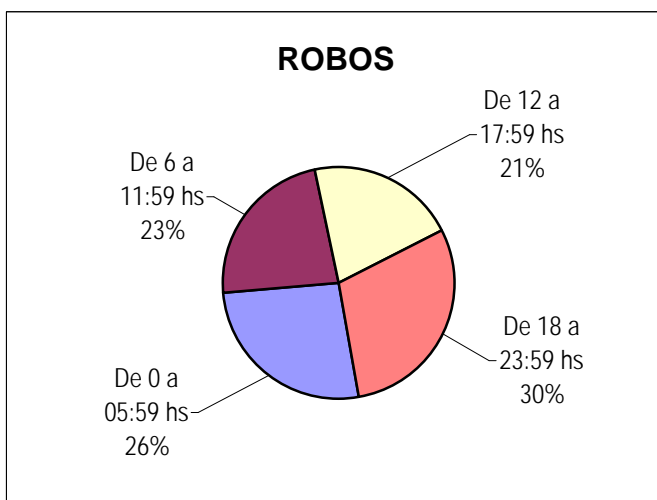
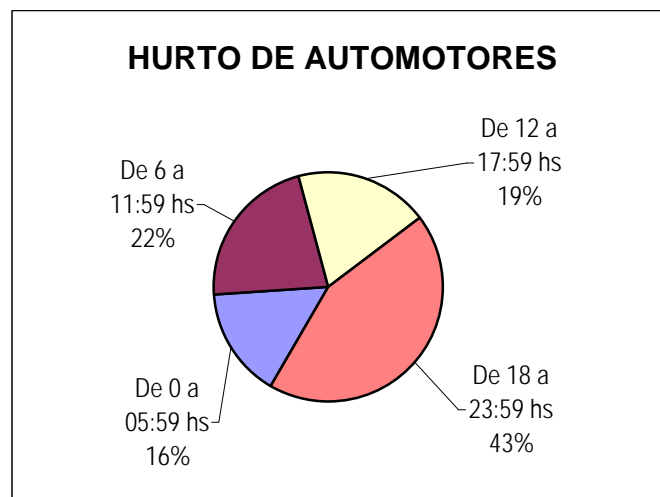
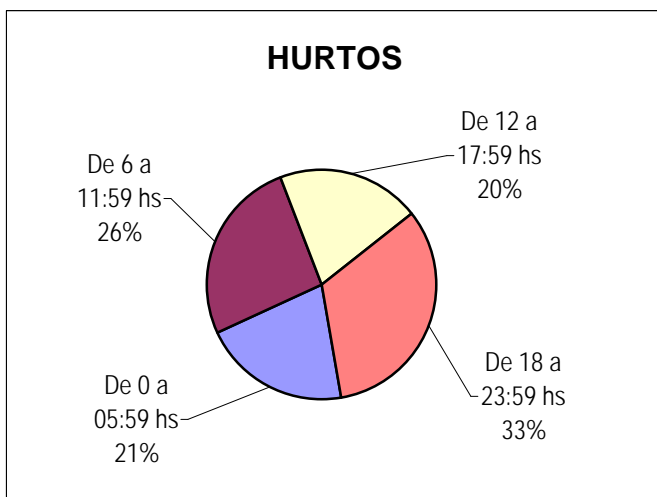
Distribución de hurto, hurto de automotores, robo y robo de automotores según tipo de lugar

Delitos	Vía Pública	Comercios	Domicilio Particular	Otro Lugar	Cantidad Total de Hechos
HURTOS (Excluidos hurto de automotor)	4.914	976	3.791	3.124	12.805
HURTO DE AUTOMOTORES	34	5	2	7	48
ROBOS (Excluidos Autos y Bancos)	3.280	985	1.917	1.613	7.795
ROBO DE AUTOS	8	2	3	5	18



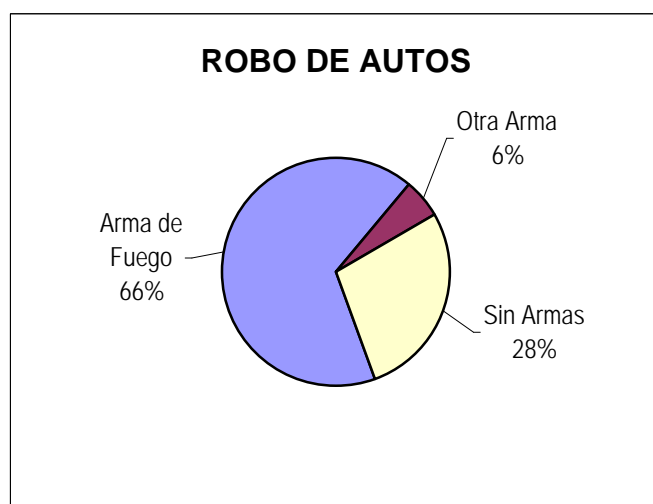
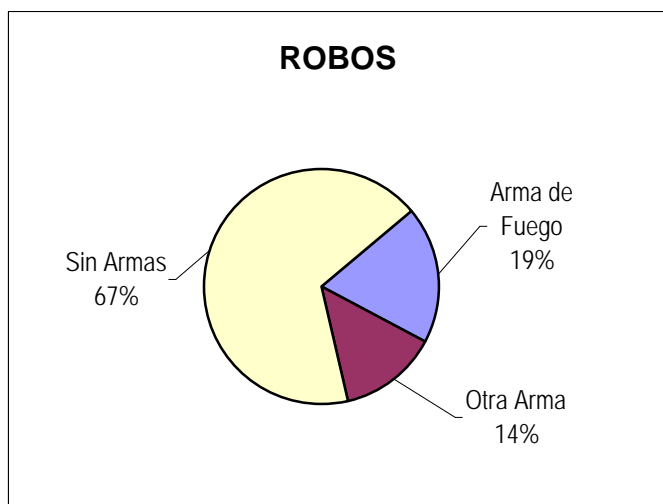
Distribución de hurto, hurto de automotores, robo y robo de automotores según horario

Delitos	De 0 a 05:59 hs	De 6 a 11:59 hs	De 12 a 17:59 hs	De 18 a 23:59 hs	Cantidad Total de Hechos
HURTOS (Excluidos hurto de automotor)	2.239	2.779	2.158	3.505	10.681
HURTO DE AUTOMOTORES	5	7	6	14	32
ROBOS (Excluidos Autos y Bancos)	1.864	1.631	1.478	2.112	7.085
ROBO DE AUTOS	6	5	2	2	15
ROBO DE BANCOS	0	0	0	0	0



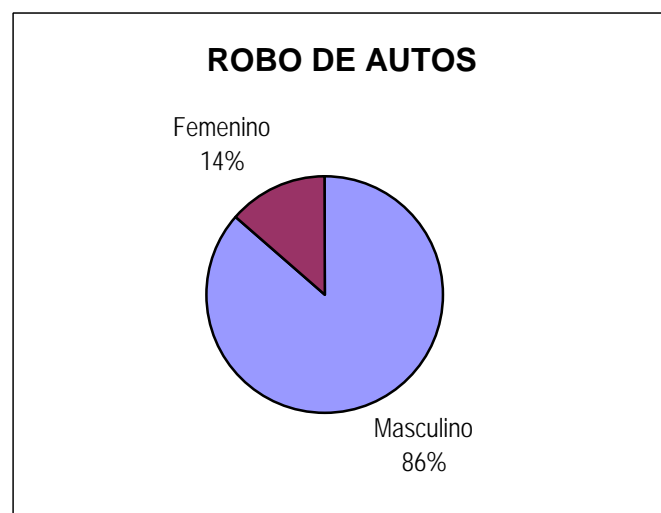
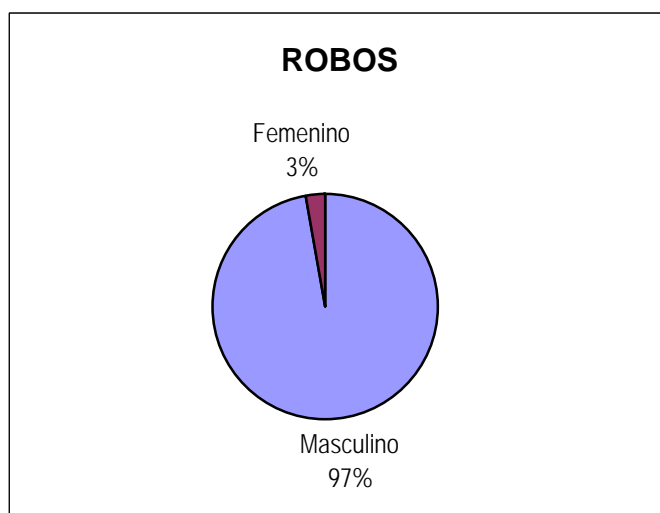
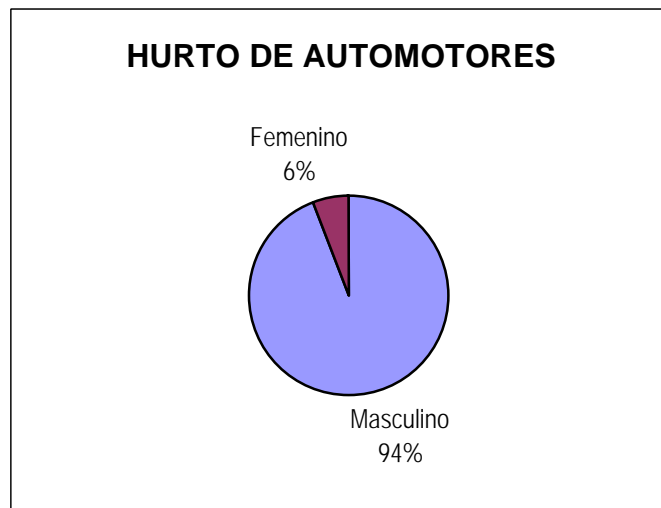
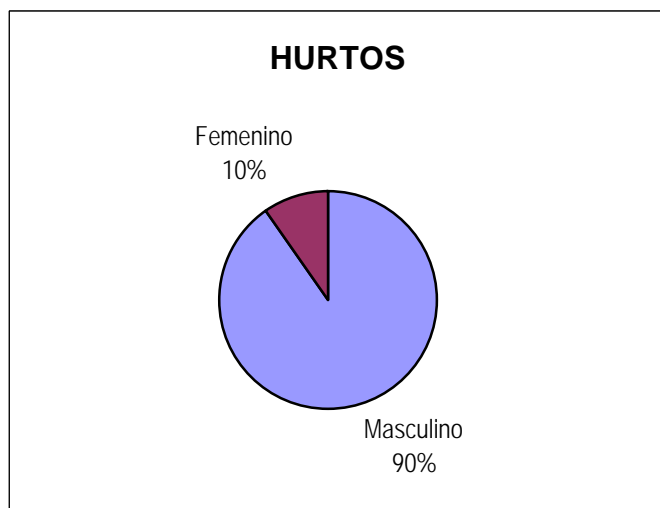
Distribución de robo y robo de automotores según arma

Delitos	Arma de Fuego	Otra Arma	Sin Armas	Cantidad Total de Hechos
ROBOS (Excluidos Autos y Bancos)	1.462	1.075	5.250	7.787
ROBO DE AUTOS	12	1	5	18
ROBO DE BANCOS	0	0	0	0



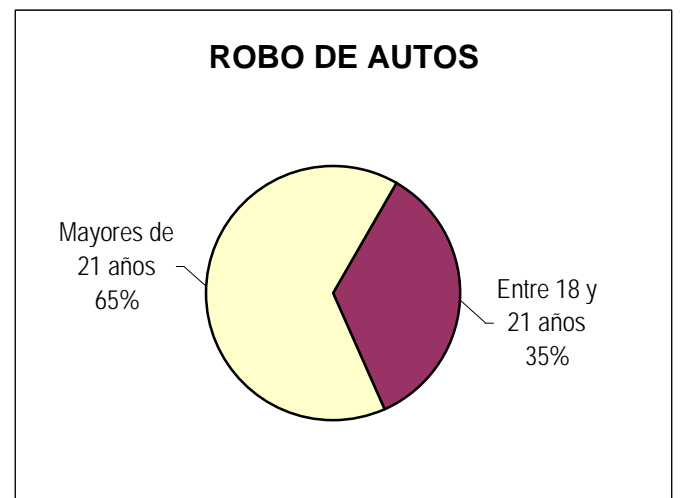
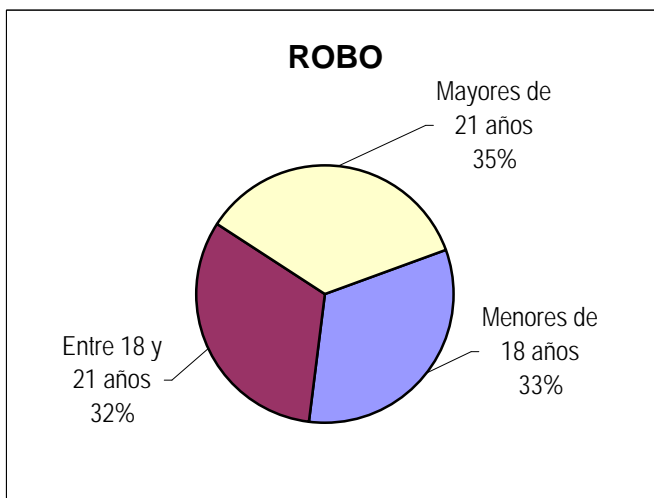
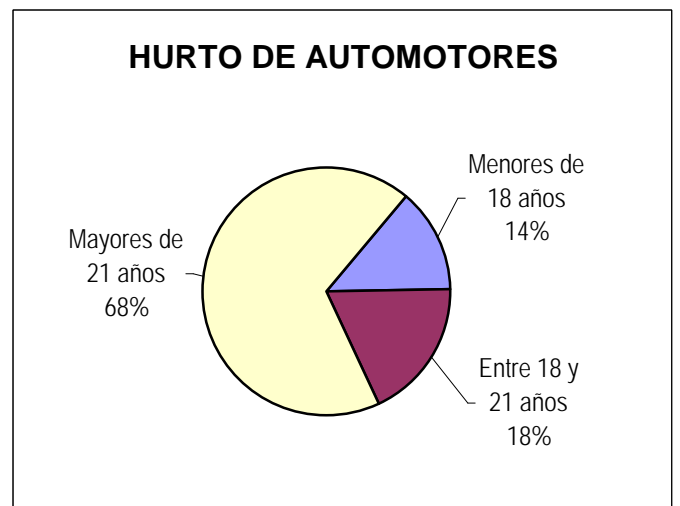
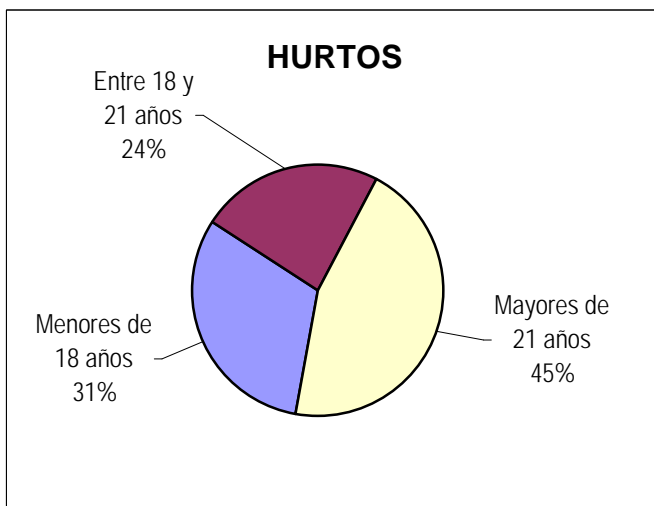
Distribución de inculpados conocidos según sexo

Delitos	Masculino	Femenino	Cantidad Total de Inculpados conocidos
HURTOS (Excluidos hurto de automotor)	5.705	613	6.318
HURTO DE AUTOMOTORES	32	2	34
ROBOS (Excluidos Autos y Bancos)	7.592	206	7.798
ROBO DE AUTOS	32	5	37
ROBO DE BANCOS	0	0	0



Distribución de inculpados conocidos según grupos de edad

Delitos	Menores de 18 años	Entre 18 y 21 años	Mayores de 21 años	Cantidad Total de Inculpados conocidos
HURTOS (Excluidos hurto de automotor)	810	609	1.161	2.580
HURTO DE AUTOMOTORES	3	4	15	22
ROBOS (Excluidos Autos y Bancos)	573	564	619	1.756
ROBO DE AUTOS	0	7	13	20
ROBO DE BANCOS	0	0	0	0



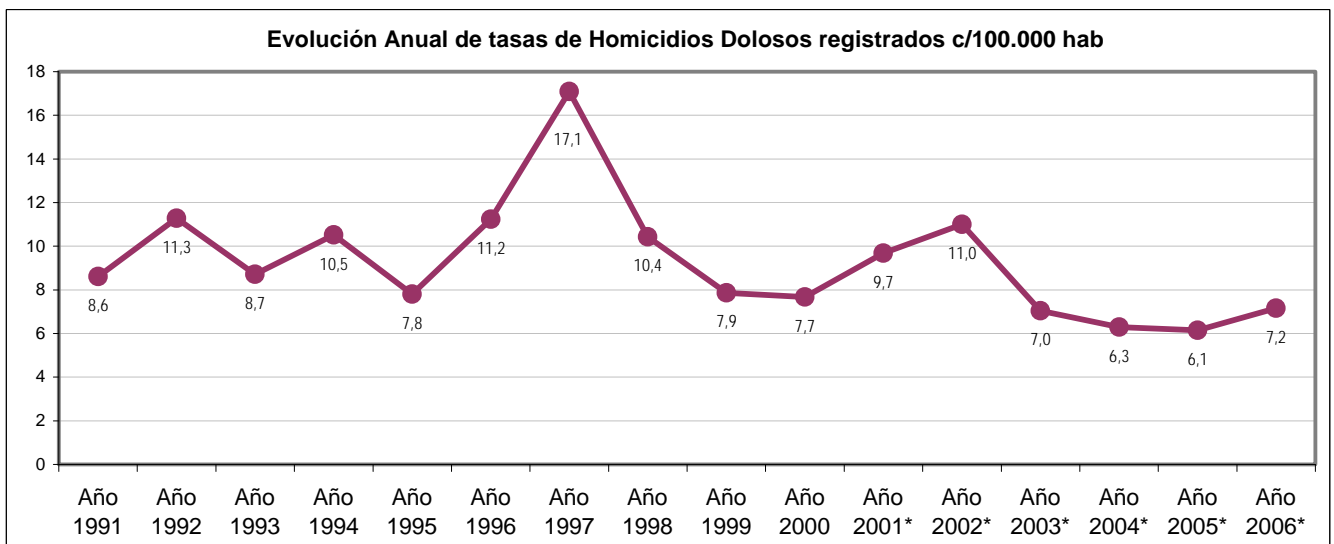
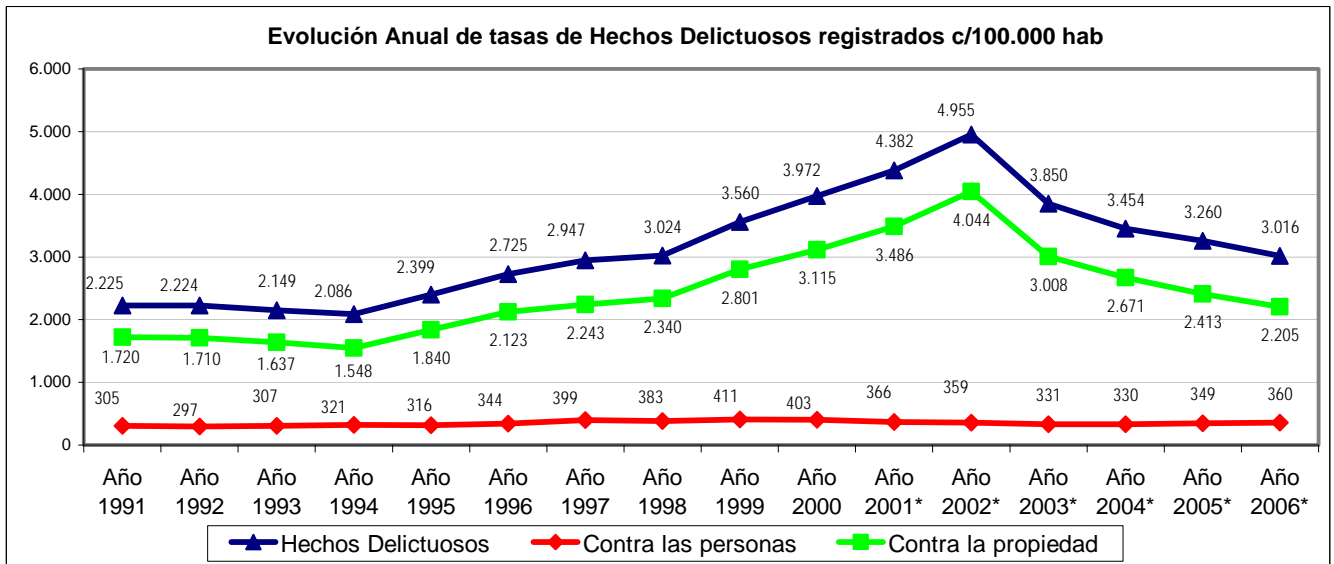
CHACO

Evolución anual de Hechos Delictuosos registrados												
Delito	Año 1991		Año 1992		Año 1993		Año 1994		Año 1995		Año 1996	
	V.Abs.	Tasa	V.Abs.	Tasa	V.Abs.	Tasa	V.Abs.	Tasa	V.Abs.	Tasa	V.Abs.	Tasa
Hechos Delictuosos	18.867	2.225,00	19.122	2.224,00	18.741	2.149,00	18.441	2.086,00	21.494	2.399,00	24.725	2.725,00
Contra las personas	2.582	305,00	2.552	297,00	2.677	307,00	2.841	321,00	2.828	316,00	3.120	344,00
Contra la propiedad	14.580	1.720,00	14.708	1.710,00	14.278	1.637,00	13.683	1.548,00	16.483	1.840,00	19.266	2.123,00
Homicidios Dolosos	73	8,61	97	11,28	76	8,71	93	10,52	70	7,81	102	11,24

Delito	Año 1997		Año 1998		Año 1999		Año 2000		Año 2001*		Año 2002*	
	V.Abs.	Tasa	V.Abs.	Tasa	V.Abs.	Tasa	V.Abs.	Tasa	V.Abs.	Tasa	V.Abs.	Tasa
Hechos Delictuosos	27.078	2.947,00	28.115	3.024,00	33.492	3.560,00	37.805	3.972,00	43.444	4.381,85	49.528	4.954,51
Contra las personas	3.667	399,00	3.563	383,00	3.867	411,00	3.831	403,00	3.631	366,23	3.592	359,32
Contra la propiedad	20.603	2.243,00	21.760	2.340,00	26.356	2.801,00	29.653	3.115,00	34.565	3.486,29	40.430	4.044,40
Homicidios Dolosos	157	17,09	97	10,43	74	7,86	73	7,67	96	9,68	110	11,00

Delito	Año 2003*		Año 2004*		Año 2005*		Año 2006*	
	V.Abs.	Tasa	V.Abs.	Tasa	V.Abs.	Tasa	V.Abs.	Tasa
Hechos Delictuosos	38.800	3.849,80	35.101	3.454,11	33.411	3.259,82	31.180	3.015,87
Contra las personas	3.337	331,10	3.354	330,05	3.575	348,80	3.721	359,91
Contra la propiedad	30.312	3.007,61	27.141	2.670,81	24.729	2.412,74	22.795	2.204,83
Homicidios Dolosos	71	7,04	64	6,30	63	6,15	74	7,16

*A partir del presente informe, las tasas del año 2001 y subsiguientes se calcularon sobre la base de la población del censo 2001 y las proyecciones realizadas por el Indec.



Provincia de Chaco - Año 2006

CANTIDAD DE SENTENCIAS CONDENATORIAS*: 535

DISTRIBUCIÓN DE HECHOS DELICTIVOS Y SENTENCIAS CONDENATORIAS
POR TIPO DE DELITO

Tipo de Delito	Año 2006		
	Cantidad de hechos delictivos	**Sentencias Condenatorias según delito	PORCENTAJE
<i>Homicidios Dolosos</i>	74	57	77,03%
Total de Delitos contra las personas	3.721	158	4,25%
<i>Robos</i>	7.816	202	2,58%
Total de Delitos contra la Propiedad	22.795	272	1,19%
Delitos contra el Honor	0	4	
Delitos contra la Integridad sexual	295	46	15,59%
Delitos contra el Estado Civil	1	0	0,00%
Delitos contra la Libertad	2.803	33	1,18%
Delitos contra la Seguridad Pública	347	25	7,20%
Delitos contra el Orden Público	5	0	0,00%
Delitos contra la Seguridad de la Nación	0	0	
Delitos contra los Poderes Públicos	4	0	0,00%
Delitos contra la Administración Pública	300	24	8,00%
Delitos contra la Fe Pública	138	3	2,17%
Delitos previstos en Leyes Especiales	391	11	2,81%
Delitos previstos en Ley 23.737	380	40	10,53%

* Los datos referidos a sentencias condenatorias en sede penal son suministrados por el Registro Nacional de Reincidencia y Estadística Criminal. No se incluyen las absoluciones.

** El total de esta columna no coincide con el total de sentencias condenatorias debido a que estas pueden incluir más de un delito.