

SISTEMA NACIONAL DE INFORMACIÓN CRIMINAL

AÑO 2008

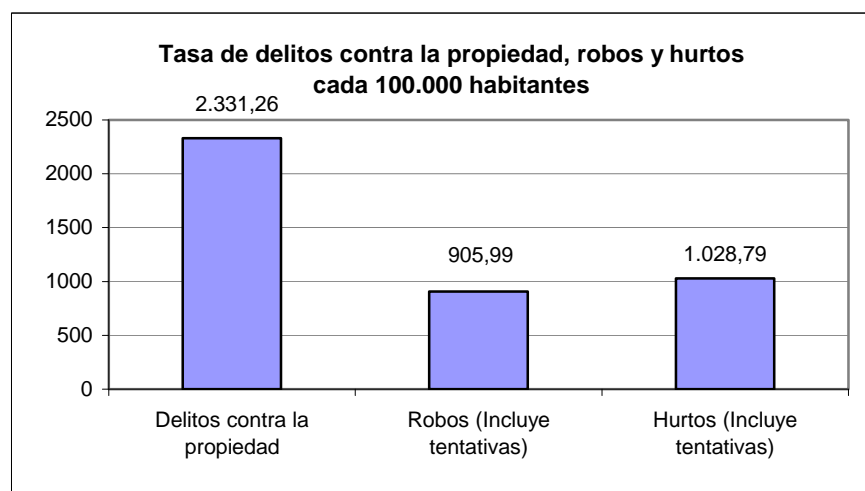
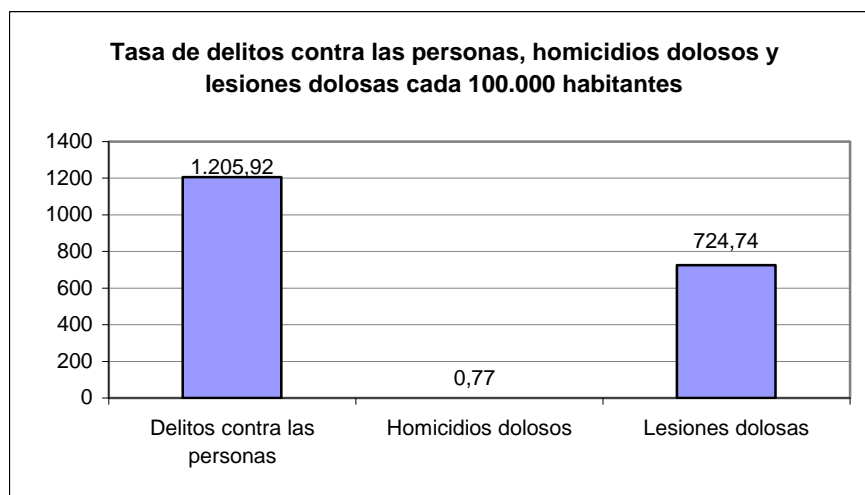
Informe provincia de: CATAMARCA

HECHOS DELICTIVOS REGISTRADOS		CATAMARCA	
TOTAL AÑO 2008			
Tipo de Delito	Total de hechos	Tasa cada 100.000 hab.	
DELITOS CONTRA LAS PERSONAS			
Homicidios dolosos	3	0,77	
Homicidios dolosos en grado de tentativa	7	1,80	
Homicidios culposos en accidentes de tránsito	28	7,21	
Homicidios culposos por otros hechos	6	1,54	
Lesiones dolosas	2.815	724,74	
Lesiones culposas en accidentes de tránsito	1.466	377,43	
Lesiones culposas por otros hechos	65	16,73	
Otros delitos contra las personas	294	75,69	
Total de delitos contra las personas	4.684	1.205,92	
DELITOS CONTRA LA INTEGRIDAD SEXUAL Y EL HONOR			
Delitos contra el honor	0	0,00	
Violaciones	22	5,66	
Otros delitos contra la integridad sexual	145	37,33	
Total de delitos contra la integridad sexual y el honor	167	43,00	
DELITOS CONTRA LA LIBERTAD			
Amenazas	2.130	548,38	
Otros delitos contra la libertad	100	25,75	
Total de delitos contra la libertad	2.230	574,13	
DELITOS CONTRA LA PROPIEDAD			
Robos y tentativas de robo (excluye los agravados por el resultado de lesiones y/o muertes)	3.519	905,99	
Robos agravados y tentativas de robo agravado por el resultado de lesiones y/o muerte.	0	0,00	
Hurtos y tentativa de hurto.	3.996	1.028,79	
Otros delitos contra la propiedad	1.540	396,48	
Total de delitos contra la propiedad	9.055	2.331,26	
DELITOS CONTRA EL ESTADO Y LA COMUNIDAD			
Delitos contra la seguridad pública	4	1,03	
Delitos contra el orden público	3	0,77	
Delitos contra la seguridad de la nación	0	0,00	
Delitos contra los poderes públicos y el orden constitucional	0	0,00	
Delitos contra la administración pública	110	28,32	
Delitos contra la fe pública	47	12,10	
Total de delitos contra el estado y la comunidad	164	42,22	
DELITOS CONTRA EL ESTADO CIVIL			
	0	0,00	
LEY 23.737 (estupefacientes)	358	92,17	
OTROS DELITOS PREVISTOS EN LEYES ESPECIALES	271	69,77	
TOTAL DE HECHOS DELICTIVOS	16.929	4.358,47	

CATAMARCA

TASAS DE HECHOS DELICTIVOS, DELITOS CONTRA LAS PERSONAS, HOMICIDIOS DOLOSOS Y LESIONES DOLOSAS, DELITOS CONTRA LA PROPIEDAD, ROBOS Y HURTOS AÑO 2008

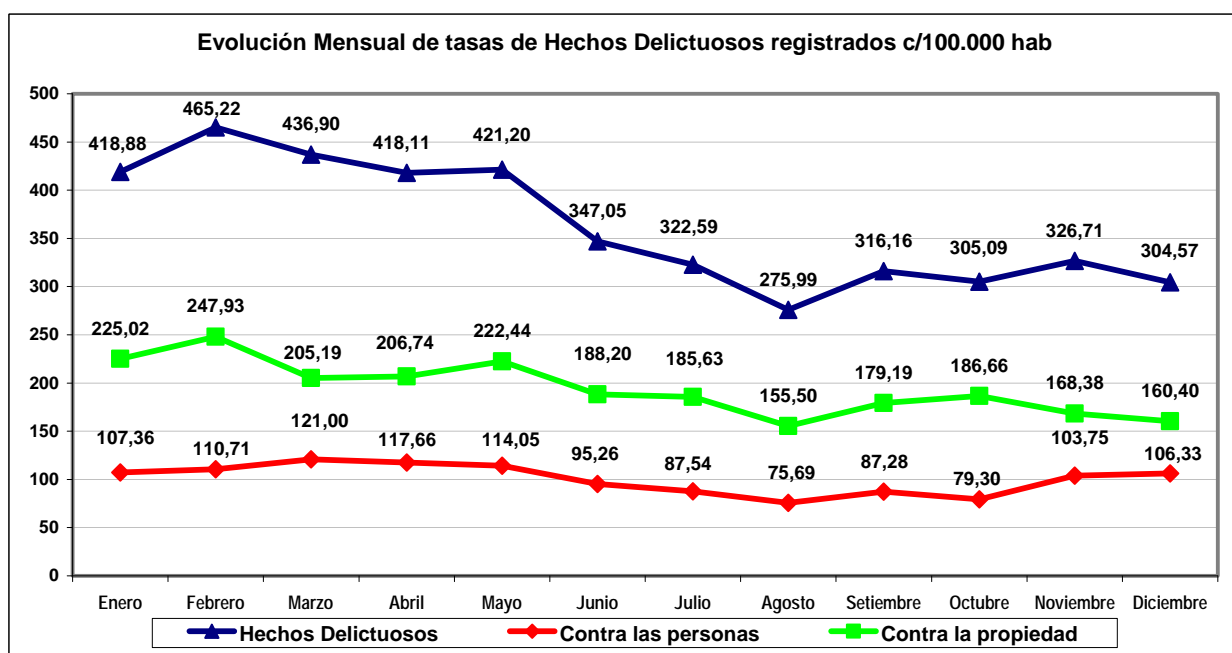
TIPO DE DELITO	CANTIDAD	TASA CADA 100.000 HAB.
Total de Hechos Delictivos	16.929	4.358,47
<i>Delitos contra las personas</i>	4.684	1.205,92
Homicidios dolosos	3	0,77
Lesiones dolosas	2.815	724,74
<i>Delitos contra la propiedad</i>	9.055	2.331,26
Robos (Incluye tentativas)	3.519	905,99
Hurtos (Incluye tentativas)	3.996	1.028,79



CATAMARCA

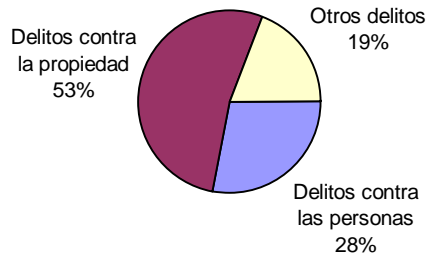
Evolución mensual de Hechos Delictuosos registrados - Año 2008												
Delito	Enero		Febrero		Marzo		Abril		Mayo		Junio	
	V.Abs.	Tasa	V.Abs.	Tasa	V.Abs.	Tasa	V.Abs.	Tasa	V.Abs.	Tasa	V.Abs.	Tasa
Hechos Delictuosos	1.627	418,88	1.807	465,22	1.697	436,90	1.624	418,11	1.636	421,20	1.348	347,05
<i>Contra las personas</i>	417	107,36	430	110,71	470	121,00	457	117,66	443	114,05	370	95,26
Homicidios Dolosos	0	0,00	0	0,00	0	0,00	1	0,26	0	0,00	2	0,51
Lesiones Dolosas	274	70,54	281	72,35	287	73,89	265	68,23	265	68,23	221	56,90
<i>Contra la propiedad</i>	874	225,02	963	247,93	797	205,19	803	206,74	864	222,44	731	188,20
Robos (con tentativa)	363	93,46	375	96,55	346	89,08	303	78,01	353	90,88	297	76,46
Hurtos (con tentativa)	329	84,70	406	104,53	308	79,30	366	94,23	356	91,65	328	84,45

Delito	Julio		Agosto		Setiembre		Octubre		Noviembre		Diciembre	
	V.Abs.	Tasa	V.Abs.	Tasa	V.Abs.	Tasa	V.Abs.	Tasa	V.Abs.	Tasa	V.Abs.	Tasa
Hechos Delictuosos	1.253	322,59	1.072	275,99	1.228	316,16	1.185	305,09	1.269	326,71	1.183	304,57
<i>Contra las personas</i>	340	87,54	294	75,69	339	87,28	308	79,30	403	103,75	413	106,33
Homicidios Dolosos	0	0,00	0	0,00	0	0,00	0	0,00	0	0,00	0	0,00
Lesiones Dolosas	168	43,25	155	39,91	209	53,81	185	47,63	249	64,11	256	65,91
<i>Contra la propiedad</i>	721	185,63	604	155,50	696	179,19	725	186,66	654	168,38	623	160,40
Robos (con tentativa)	290	74,66	240	61,79	245	63,08	280	72,09	218	56,13	209	53,81
Hurtos (con tentativa)	329	84,70	266	68,48	329	84,70	329	84,70	332	85,48	318	81,87

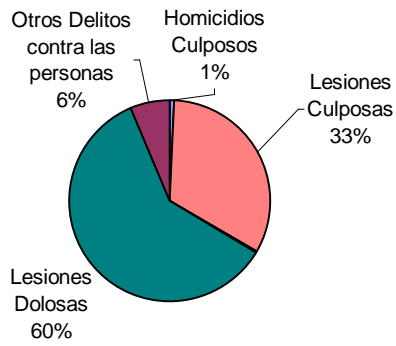


CATAMARCA AÑO 2008

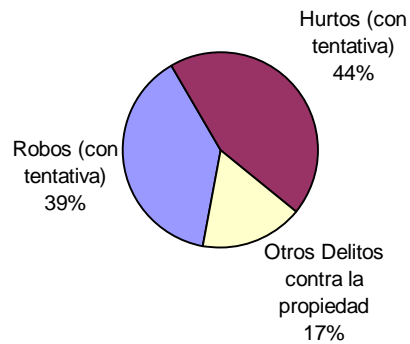
Distribución de hechos delictivos registrados



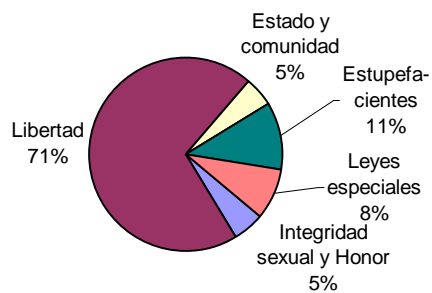
Distribución de delitos contra las personas



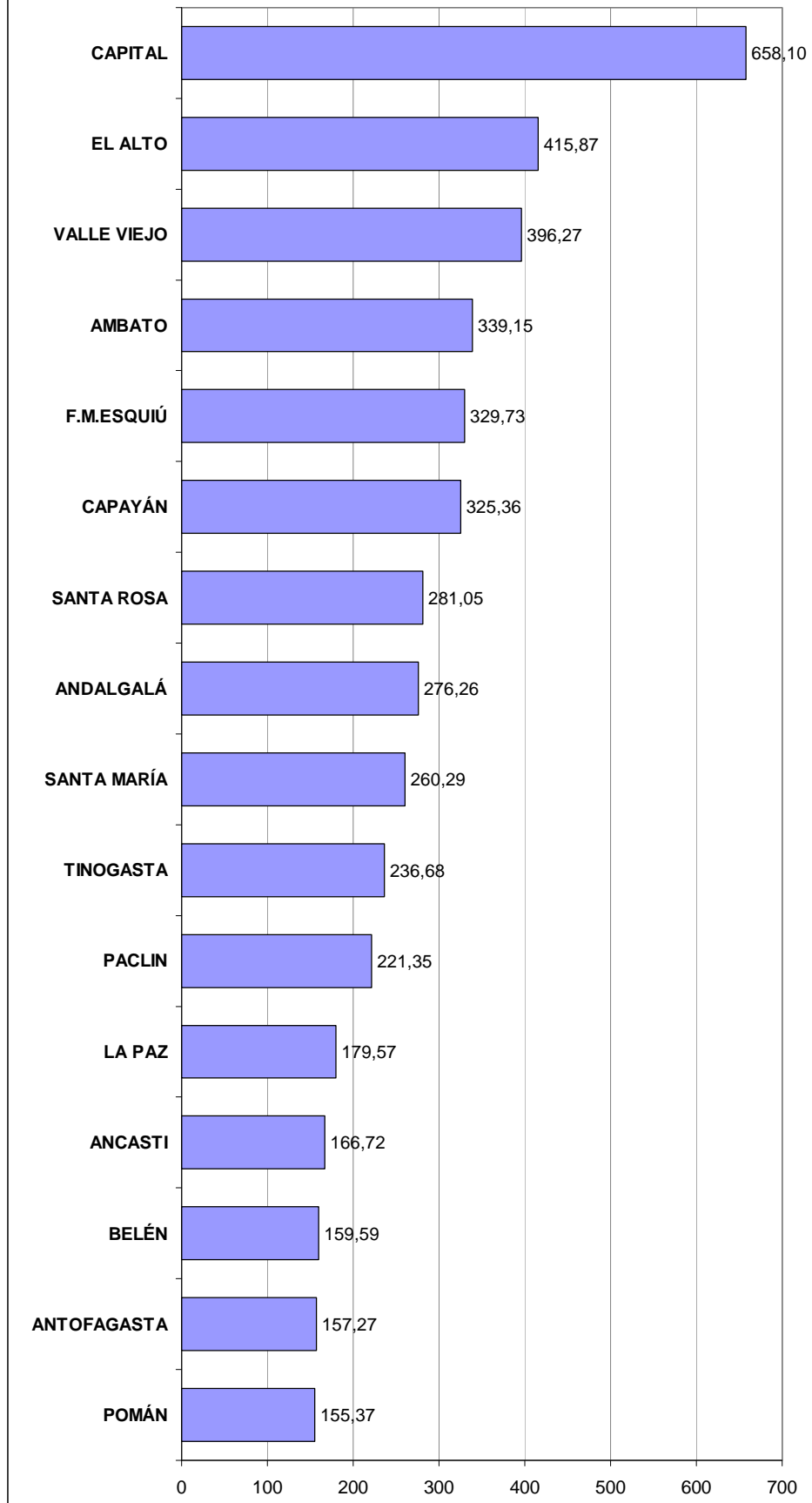
Distribución de delitos contra la propiedad



Distribución de otros hechos delictivos registrados



Tasas de Hechos Delictuosos registrados cada 10.000 hab. por Departamento



PLANILLA DE FRECUENCIAS SNIC POR DEPARTAMENTOS

DELITOS	FRECUENCIA	TASA C/10000 Hab.
AMBATO		
DELITOS CONTRA LAS PERSONAS		
Homicidios Dolosos	0	0,00
Homicidios dolosos en grado de tentativa	0	0,00
Homicidios culposos en accidentes de tránsito	1	1,92
Homicidios culposos por otros hechos	1	1,92
Lesiones dolosas	27	51,73
Lesiones culposas en accidentes de tránsito	20	38,32
Lesiones culposas por otros hechos	3	5,75
Otros delitos contra las personas	0	0,00
Total de delitos contra las personas	52	99,64
DELITOS CONTRA LA INTEGRIDAD SEXUAL Y EL HONOR		
Delitos contra el honor	0	0,00
Violaciones	0	0,00
Otros delitos contra la integridad sexual	1	1,92
Total de delitos contra la integridad sexual y el honor	1	1,92
DELITOS CONTRA LA LIBERTAD		
Amenazas	14	26,83
Otros delitos contra la libertad	4	7,66
Total de delitos contra la libertad	18	34,49
DELITOS CONTRA LA PROPIEDAD		
Robos y tentativas de robo (ex. los agrav. por el res. de lesiones y/o muertes)	19	36,41
Robos agrav. y tentativas de robo agrav. por el res. de lesiones y/o muerte.	0	0,00
Hurtos y tentativa de hurto.	40	76,64
Otros delitos contra la propiedad	40	76,64
Total de delitos contra la propiedad	99	189,69
DELITOS CONTRA EL ESTADO Y LA COMUNIDAD		
Delitos contra la seguridad pública	2	3,83
Delitos contra el orden público	0	0,00
Delitos contra la seguridad de la nación	0	0,00
Delitos contra los poderes públicos y el orden constitucional	0	0,00
Delitos contra la administración pública	0	0,00
Delitos contra la fe pública	1	1,92
Total de delitos contra el estado y la comunidad	3	5,75
DELITOS CONTRA EL ESTADO CIVIL		
LEY 23.737 (estupefacientes)	3	5,75
OTROS DELITOS PREVISTOS EN LEYES ESPECIALES	1	1,92
TOTAL DE HECHOS DELICTUOSOS	177	339,15
ANCASTI		
DELITOS CONTRA LAS PERSONAS		
Homicidios Dolosos	0	0,00
Homicidios dolosos en grado de tentativa	0	0,00
Homicidios culposos en accidentes de tránsito	0	0,00
Homicidios culposos por otros hechos	2	5,85
Lesiones dolosas	6	17,55
Lesiones culposas en accidentes de tránsito	5	14,62
Lesiones culposas por otros hechos	0	0,00
Otros delitos contra las personas	0	0,00
Total de delitos contra las personas	13	38,02
DELITOS CONTRA LA INTEGRIDAD SEXUAL Y EL HONOR		
Delitos contra el honor	0	0,00
Violaciones	0	0,00
Otros delitos contra la integridad sexual	2	5,85
Total de delitos contra la integridad sexual y el honor	2	5,85
DELITOS CONTRA LA LIBERTAD		
Amenazas	2	5,85
Otros delitos contra la libertad	3	8,77
Total de delitos contra la libertad	5	14,62
DELITOS CONTRA LA PROPIEDAD		
Robos y tentativas de robo (ex. los agrav. por el res. de lesiones y/o muertes)	7	20,47
Robos agrav. y tentativas de robo agrav. por el res. de lesiones y/o muerte.	0	0,00
Hurtos y tentativa de hurto.	12	35,10
Otros delitos contra la propiedad	18	52,65
Total de delitos contra la propiedad	37	108,22
DELITOS CONTRA EL ESTADO Y LA COMUNIDAD		
Delitos contra la seguridad pública	0	0,00
Delitos contra el orden público	0	0,00
Delitos contra la seguridad de la nación	0	0,00
Delitos contra los poderes públicos y el orden constitucional	0	0,00
Delitos contra la administración pública	0	0,00
Delitos contra la fe pública	0	0,00
Total de delitos contra el estado y la comunidad	0	0,00
DELITOS CONTRA EL ESTADO CIVIL		
LEY 23.737 (estupefacientes)	0	0,00
OTROS DELITOS PREVISTOS EN LEYES ESPECIALES	0	0,00
TOTAL DE HECHOS DELICTUOSOS	57	166,72

DELITOS	FRECUENCIA	TASA C/10000 Hab.
ANDALGALÁ		
DELITOS CONTRA LAS PERSONAS		
Homicidios Dolosos	0	0,00
Homicidios dolosos en grado de tentativa	0	0,00
Homicidios culposos en accidentes de tránsito	0	0,00
Homicidios culposos por otros hechos	1	0,52
Lesiones dolosas	94	48,81
Lesiones culposas en accidentes de tránsito	48	24,93
Lesiones culposas por otros hechos	2	1,04
Otros delitos contra las personas	0	0,00
Total de delitos contra las personas	145	75,30
DELITOS CONTRA LA INTEGRIDAD SEXUAL Y EL HONOR		
Delitos contra el honor	0	0,00
Violaciones	3	1,56
Otros delitos contra la integridad sexual	8	4,15
Total de delitos contra la integridad sexual y el honor	11	5,71
DELITOS CONTRA LA LIBERTAD		
Amenazas	92	47,77
Otros delitos contra la libertad	6	3,12
Total de delitos contra la libertad	98	50,89
DELITOS CONTRA LA PROPIEDAD		
Robos y tentativas de robo (ex. los agrav. por el res. de lesiones y/o muertes)	80	41,54
Robos agrav. y tentativas de robo agrav. por el res. de lesiones y/o muerte.	0	0,00
Hurtos y tentativa de hurto.	127	65,95
Otros delitos contra la propiedad	51	26,48
Total de delitos contra la propiedad	258	133,98
DELITOS CONTRA EL ESTADO Y LA COMUNIDAD		
Delitos contra la seguridad pública	1	0,52
Delitos contra el orden público	0	0,00
Delitos contra la seguridad de la nación	0	0,00
Delitos contra los poderes públicos y el orden constitucional	0	0,00
Delitos contra la administración pública	5	2,60
Delitos contra la fe pública	0	0,00
Total de delitos contra el estado y la comunidad	6	3,12
DELITOS CONTRA EL ESTADO CIVIL		
LEY 23.737 (estupefacientes)	14	7,27
OTROS DELITOS PREVISTOS EN LEYES ESPECIALES	0	0,00
TOTAL DE HECHOS DELICTIVOSOS	532	276,26
ANTOFAGASTA		
DELITOS CONTRA LAS PERSONAS		
Homicidios Dolosos	0	0,00
Homicidios dolosos en grado de tentativa	0	0,00
Homicidios culposos en accidentes de tránsito	0	0,00
Homicidios culposos por otros hechos	0	0,00
Lesiones dolosas	7	45,87
Lesiones culposas en accidentes de tránsito	1	6,55
Lesiones culposas por otros hechos	0	0,00
Otros delitos contra las personas	0	0,00
Total de delitos contra las personas	8	52,42
DELITOS CONTRA LA INTEGRIDAD SEXUAL Y EL HONOR		
Delitos contra el honor	0	0,00
Violaciones	0	0,00
Otros delitos contra la integridad sexual	0	0,00
Total de delitos contra la integridad sexual y el honor	0	0,00
DELITOS CONTRA LA LIBERTAD		
Amenazas	4	26,21
Otros delitos contra la libertad	1	6,55
Total de delitos contra la libertad	5	32,77
DELITOS CONTRA LA PROPIEDAD		
Robos y tentativas de robo (ex. los agrav. por el res. de lesiones y/o muertes)	2	13,11
Robos agrav. y tentativas de robo agrav. por el res. de lesiones y/o muerte.	0	0,00
Hurtos y tentativa de hurto.	3	19,66
Otros delitos contra la propiedad	3	19,66
Total de delitos contra la propiedad	8	52,42
DELITOS CONTRA EL ESTADO Y LA COMUNIDAD		
Delitos contra la seguridad pública	0	0,00
Delitos contra el orden público	0	0,00
Delitos contra la seguridad de la nación	0	0,00
Delitos contra los poderes públicos y el orden constitucional	0	0,00
Delitos contra la administración pública	2	13,11
Delitos contra la fe pública	0	0,00
Total de delitos contra el estado y la comunidad	2	13,11
DELITOS CONTRA EL ESTADO CIVIL		
LEY 23.737 (estupefacientes)	0	0,00
OTROS DELITOS PREVISTOS EN LEYES ESPECIALES	1	6,55
TOTAL DE HECHOS DELICTIVOSOS	24	157,27

DELITOS	FRECUENCIA	TASA C/10000 Hab.
BELÉN		
DELITOS CONTRA LAS PERSONAS		
Homicidios Dolosos	0	0,00
Homicidios dolosos en grado de tentativa	0	0,00
Homicidios culposos en accidentes de tránsito	1	0,35
Homicidios culposos por otros hechos	0	0,00
Lesiones dolosas	78	27,18
Lesiones culposas en accidentes de tránsito	40	13,94
Lesiones culposas por otros hechos	1	0,35
Otros delitos contra las personas	5	1,74
Total de delitos contra las personas	125	43,56
DELITOS CONTRA LA INTEGRIDAD SEXUAL Y EL HONOR		
Delitos contra el honor	0	0,00
Violaciones	1	0,35
Otros delitos contra la integridad sexual	6	2,09
Total de delitos contra la integridad sexual y el honor	7	2,44
DELITOS CONTRA LA LIBERTAD		
Amenazas	77	26,83
Otros delitos contra la libertad	3	1,05
Total de delitos contra la libertad	80	27,88
DELITOS CONTRA LA PROPIEDAD		
Robos y tentativas de robo (ex. los agrav. por el res. de lesiones y/o muertes)	42	14,64
Robos agrav. y tentativas de robo agrav. por el res. de lesiones y/o muerte.	0	0,00
Hurtos y tentativa de hurto.	114	39,72
Otros delitos contra la propiedad	59	20,56
Total de delitos contra la propiedad	215	74,92
DELITOS CONTRA EL ESTADO Y LA COMUNIDAD		
Delitos contra la seguridad pública	1	0,35
Delitos contra el orden público	0	0,00
Delitos contra la seguridad de la nación	0	0,00
Delitos contra los poderes públicos y el orden constitucional	0	0,00
Delitos contra la administración pública	4	1,39
Delitos contra la fe pública	3	1,05
Total de delitos contra el estado y la comunidad	8	2,79
DELITOS CONTRA EL ESTADO CIVIL		
LEY 23.737 (estupefacientes)	6	2,09
OTROS DELITOS PREVISTOS EN LEYES ESPECIALES	17	5,92
TOTAL DE HECHOS DELICTUOSOS	458	159,59
CAPAYÁN		
DELITOS CONTRA LAS PERSONAS		
Homicidios Dolosos	0	0,00
Homicidios dolosos en grado de tentativa	0	0,00
Homicidios culposos en accidentes de tránsito	4	2,57
Homicidios culposos por otros hechos	0	0,00
Lesiones dolosas	83	53,37
Lesiones culposas en accidentes de tránsito	53	34,08
Lesiones culposas por otros hechos	8	5,14
Otros delitos contra las personas	4	2,57
Total de delitos contra las personas	152	97,74
DELITOS CONTRA LA INTEGRIDAD SEXUAL Y EL HONOR		
Delitos contra el honor	0	0,00
Violaciones	0	0,00
Otros delitos contra la integridad sexual	7	4,50
Total de delitos contra la integridad sexual y el honor	7	4,50
DELITOS CONTRA LA LIBERTAD		
Amenazas	44	28,29
Otros delitos contra la libertad	4	2,57
Total de delitos contra la libertad	48	30,86
DELITOS CONTRA LA PROPIEDAD		
Robos y tentativas de robo (ex. los agrav. por el res. de lesiones y/o muertes)	74	47,58
Robos agrav. y tentativas de robo agrav. por el res. de lesiones y/o muerte.	0	0,00
Hurtos y tentativa de hurto.	141	90,66
Otros delitos contra la propiedad	75	48,23
Total de delitos contra la propiedad	290	186,47
DELITOS CONTRA EL ESTADO Y LA COMUNIDAD		
Delitos contra la seguridad pública	0	0,00
Delitos contra el orden público	0	0,00
Delitos contra la seguridad de la nación	0	0,00
Delitos contra los poderes públicos y el orden constitucional	0	0,00
Delitos contra la administración pública	5	3,22
Delitos contra la fe pública	1	0,64
Total de delitos contra el estado y la comunidad	6	3,86
DELITOS CONTRA EL ESTADO CIVIL		
LEY 23.737 (estupefacientes)	1	0,64
OTROS DELITOS PREVISTOS EN LEYES ESPECIALES	2	1,29
TOTAL DE HECHOS DELICTUOSOS	506	325,36

DELITOS	FRECUENCIA	TASA C/10000 Hab.
CAPITAL		
DELITOS CONTRA LAS PERSONAS		
Homicidios Dolosos	3	0,18
Homicidios dolosos en grado de tentativa	4	0,24
Homicidios culposos en accidentes de tránsito	9	0,54
Homicidios culposos por otros hechos	1	0,06
Lesiones dolosas	1.766	106,28
Lesiones culposas en accidentes de tránsito	838	50,43
Lesiones culposas por otros hechos	34	2,05
Otros delitos contra las personas	233	14,02
Total de delitos contra las personas	2.888	173,81
DELITOS CONTRA LA INTEGRIDAD SEXUAL Y EL HONOR		
Delitos contra el honor	0	0,00
Violaciones	4	0,24
Otros delitos contra la integridad sexual	70	4,21
Total de delitos contra la integridad sexual y el honor	74	4,45
DELITOS CONTRA LA LIBERTAD		
Amenazas	1.430	86,06
Otros delitos contra la libertad	47	2,83
Total de delitos contra la libertad	1.477	88,89
DELITOS CONTRA LA PROPIEDAD		
Robos y tentativas de robo (ex. los agrav. por el res. de lesiones y/o muertes)	2.767	166,53
Robos agrav. y tentativas de robo agrav. por el res. de lesiones y/o muerte.	0	0,00
Hurtos y tentativa de hurto.	2.543	153,05
Otros delitos contra la propiedad	768	46,22
Total de delitos contra la propiedad	6.078	365,79
DELITOS CONTRA EL ESTADO Y LA COMUNIDAD		
Delitos contra la seguridad pública	0	0,00
Delitos contra el orden público	0	0,00
Delitos contra la seguridad de la nación	0	0,00
Delitos contra los poderes públicos y el orden constitucional	0	0,00
Delitos contra la administración pública	64	3,85
Delitos contra la fe pública	21	1,26
Total de delitos contra el estado y la comunidad	85	5,12
DELITOS CONTRA EL ESTADO CIVIL		
LEY 23.737 (estupefacientes)	226	13,60
OTROS DELITOS PREVISTOS EN LEYES ESPECIALES	107	6,44
TOTAL DE HECHOS DELICTIVOSOS	10.935	658,10
EL ALTO		
DELITOS CONTRA LAS PERSONAS		
Homicidios Dolosos	0	0,00
Homicidios dolosos en grado de tentativa	0	0,00
Homicidios culposos en accidentes de tránsito	0	0,00
Homicidios culposos por otros hechos	0	0,00
Lesiones dolosas	16	43,49
Lesiones culposas en accidentes de tránsito	9	24,46
Lesiones culposas por otros hechos	0	0,00
Otros delitos contra las personas	3	8,15
Total de delitos contra las personas	28	76,11
DELITOS CONTRA LA INTEGRIDAD SEXUAL Y EL HONOR		
Delitos contra el honor	0	0,00
Violaciones	0	0,00
Otros delitos contra la integridad sexual	3	8,15
Total de delitos contra la integridad sexual y el honor	3	8,15
DELITOS CONTRA LA LIBERTAD		
Amenazas	9	24,46
Otros delitos contra la libertad	1	2,72
Total de delitos contra la libertad	10	27,18
DELITOS CONTRA LA PROPIEDAD		
Robos y tentativas de robo (ex. los agrav. por el res. de lesiones y/o muertes)	24	65,24
Robos agrav. y tentativas de robo agrav. por el res. de lesiones y/o muerte.	0	0,00
Hurtos y tentativa de hurto.	47	127,75
Otros delitos contra la propiedad	41	111,44
Total de delitos contra la propiedad	112	304,43
DELITOS CONTRA EL ESTADO Y LA COMUNIDAD		
Delitos contra la seguridad pública	0	0,00
Delitos contra el orden público	0	0,00
Delitos contra la seguridad de la nación	0	0,00
Delitos contra los poderes públicos y el orden constitucional	0	0,00
Delitos contra la administración pública	0	0,00
Delitos contra la fe pública	0	0,00
Total de delitos contra el estado y la comunidad	0	0,00
DELITOS CONTRA EL ESTADO CIVIL		
LEY 23.737 (estupefacientes)	0	0,00
OTROS DELITOS PREVISTOS EN LEYES ESPECIALES	0	0,00
TOTAL DE HECHOS DELICTIVOSOS	153	415,87

DELITOS	FRECUENCIA	TASA C/10000 Hab.
F.M.ESQUIÚ		
DELITOS CONTRA LAS PERSONAS		
Homicidios Dolosos	0	0,00
Homicidios dolosos en grado de tentativa	0	0,00
Homicidios culposos en accidentes de tránsito	1	0,80
Homicidios culposos por otros hechos	0	0,00
Lesiones dolosas	85	68,03
Lesiones culposas en accidentes de tránsito	64	51,22
Lesiones culposas por otros hechos	5	4,00
Otros delitos contra las personas	1	0,80
Total de delitos contra las personas	156	124,85
DELITOS CONTRA LA INTEGRIDAD SEXUAL Y EL HONOR		
Delitos contra el honor	0	0,00
Violaciones	0	0,00
Otros delitos contra la integridad sexual	0	0,00
Total de delitos contra la integridad sexual y el honor	0	0,00
DELITOS CONTRA LA LIBERTAD		
Amenazas	70	56,02
Otros delitos contra la libertad	3	2,40
Total de delitos contra la libertad	73	58,42
DELITOS CONTRA LA PROPIEDAD		
Robos y tentativas de robo (ex. los agrav. por el res. de lesiones y/o muertes)	45	36,01
Robos agrav. y tentativas de robo agrav. por el res. de lesiones y/o muerte.	0	0,00
Hurtos y tentativa de hurto.	77	61,62
Otros delitos contra la propiedad	49	39,22
Total de delitos contra la propiedad	171	136,85
DELITOS CONTRA EL ESTADO Y LA COMUNIDAD		
Delitos contra la seguridad pública	0	0,00
Delitos contra el orden público	0	0,00
Delitos contra la seguridad de la nación	0	0,00
Delitos contra los poderes públicos y el orden constitucional	0	0,00
Delitos contra la administración pública	1	0,80
Delitos contra la fe pública	0	0,00
Total de delitos contra el estado y la comunidad	1	0,80
DELITOS CONTRA EL ESTADO CIVIL		
LEY 23.737 (estupefacientes)	2	1,60
OTROS DELITOS PREVISTOS EN LEYES ESPECIALES	9	7,20
TOTAL DE HECHOS DELICTIVOSOS	412	329,73
LA PAZ		
DELITOS CONTRA LAS PERSONAS		
Homicidios Dolosos	0	0,00
Homicidios dolosos en grado de tentativa	2	0,81
Homicidios culposos en accidentes de tránsito	3	1,21
Homicidios culposos por otros hechos	1	0,40
Lesiones dolosas	78	31,47
Lesiones culposas en accidentes de tránsito	39	15,74
Lesiones culposas por otros hechos	0	0,00
Otros delitos contra las personas	5	2,02
Total de delitos contra las personas	128	51,65
DELITOS CONTRA LA INTEGRIDAD SEXUAL Y EL HONOR		
Delitos contra el honor	0	0,00
Violaciones	1	0,40
Otros delitos contra la integridad sexual	8	3,23
Total de delitos contra la integridad sexual y el honor	9	3,63
DELITOS CONTRA LA LIBERTAD		
Amenazas	48	19,37
Otros delitos contra la libertad	6	2,42
Total de delitos contra la libertad	54	21,79
DELITOS CONTRA LA PROPIEDAD		
Robos y tentativas de robo (ex. los agrav. por el res. de lesiones y/o muertes)	44	17,75
Robos agrav. y tentativas de robo agrav. por el res. de lesiones y/o muerte.	0	0,00
Hurtos y tentativa de hurto.	120	48,42
Otros delitos contra la propiedad	71	28,65
Total de delitos contra la propiedad	235	94,83
DELITOS CONTRA EL ESTADO Y LA COMUNIDAD		
Delitos contra la seguridad pública	0	0,00
Delitos contra el orden público	0	0,00
Delitos contra la seguridad de la nación	0	0,00
Delitos contra los poderes públicos y el orden constitucional	0	0,00
Delitos contra la administración pública	4	1,61
Delitos contra la fe pública	2	0,81
Total de delitos contra el estado y la comunidad	6	2,42
DELITOS CONTRA EL ESTADO CIVIL		
LEY 23.737 (estupefacientes)	10	4,04
OTROS DELITOS PREVISTOS EN LEYES ESPECIALES	3	1,21
TOTAL DE HECHOS DELICTIVOSOS	445	179,57

DELITOS	FRECUENCIA	TASA C/10000 Hab.
PACLIN		
DELITOS CONTRA LAS PERSONAS		
Homicidios Dolosos	0	0,00
Homicidios dolosos en grado de tentativa	0	0,00
Homicidios culposos en accidentes de tránsito	2	4,14
Homicidios culposos por otros hechos	0	0,00
Lesiones dolosas	13	26,89
Lesiones culposas en accidentes de tránsito	20	41,37
Lesiones culposas por otros hechos	0	0,00
Otros delitos contra las personas	0	0,00
Total de delitos contra las personas	35	72,40
DELITOS CONTRA LA INTEGRIDAD SEXUAL Y EL HONOR		
Delitos contra el honor	0	0,00
Violaciones	0	0,00
Otros delitos contra la integridad sexual	1	2,07
Total de delitos contra la integridad sexual y el honor	1	2,07
DELITOS CONTRA LA LIBERTAD		
Amenazas	10	20,69
Otros delitos contra la libertad	0	0,00
Total de delitos contra la libertad	10	20,69
DELITOS CONTRA LA PROPIEDAD		
Robos y tentativas de robo (ex. los agrav. por el res. de lesiones y/o muertes)	13	26,89
Robos agrav. y tentativas de robo agrav. por el res. de lesiones y/o muerte.	0	0,00
Hurtos y tentativa de hurto.	16	33,10
Otros delitos contra la propiedad	28	57,92
Total de delitos contra la propiedad	57	117,91
DELITOS CONTRA EL ESTADO Y LA COMUNIDAD		
Delitos contra la seguridad pública	0	0,00
Delitos contra el orden público	0	0,00
Delitos contra la seguridad de la nación	0	0,00
Delitos contra los poderes públicos y el orden constitucional	0	0,00
Delitos contra la administración pública	1	2,07
Delitos contra la fe pública	1	2,07
Total de delitos contra el estado y la comunidad	2	4,14
DELITOS CONTRA EL ESTADO CIVIL		
LEY 23.737 (estupefacientes)	2	4,14
OTROS DELITOS PREVISTOS EN LEYES ESPECIALES		
	0	0,00
TOTAL DE HECHOS DELICTUOSOS	107	221,35
POMÁN		
DELITOS CONTRA LAS PERSONAS		
Homicidios Dolosos	0	0,00
Homicidios dolosos en grado de tentativa	0	0,00
Homicidios culposos en accidentes de tránsito	2	1,81
Homicidios culposos por otros hechos	0	0,00
Lesiones dolosas	36	32,52
Lesiones culposas en accidentes de tránsito	14	12,65
Lesiones culposas por otros hechos	2	1,81
Otros delitos contra las personas	2	1,81
Total de delitos contra las personas	56	50,59
DELITOS CONTRA LA INTEGRIDAD SEXUAL Y EL HONOR		
Delitos contra el honor	0	0,00
Violaciones	0	0,00
Otros delitos contra la integridad sexual	6	5,42
Total de delitos contra la integridad sexual y el honor	6	5,42
DELITOS CONTRA LA LIBERTAD		
Amenazas	23	20,78
Otros delitos contra la libertad	2	1,81
Total de delitos contra la libertad	25	22,58
DELITOS CONTRA LA PROPIEDAD		
Robos y tentativas de robo (ex. los agrav. por el res. de lesiones y/o muertes)	23	20,78
Robos agrav. y tentativas de robo agrav. por el res. de lesiones y/o muerte.	0	0,00
Hurtos y tentativa de hurto.	40	36,13
Otros delitos contra la propiedad	17	15,36
Total de delitos contra la propiedad	80	72,27
DELITOS CONTRA EL ESTADO Y LA COMUNIDAD		
Delitos contra la seguridad pública	0	0,00
Delitos contra el orden público	0	0,00
Delitos contra la seguridad de la nación	0	0,00
Delitos contra los poderes públicos y el orden constitucional	0	0,00
Delitos contra la administración pública	1	0,90
Delitos contra la fe pública	1	0,90
Total de delitos contra el estado y la comunidad	2	1,81
DELITOS CONTRA EL ESTADO CIVIL		
LEY 23.737 (estupefacientes)	0	0,00
OTROS DELITOS PREVISTOS EN LEYES ESPECIALES		
	3	2,71
TOTAL DE HECHOS DELICTUOSOS	172	155,37

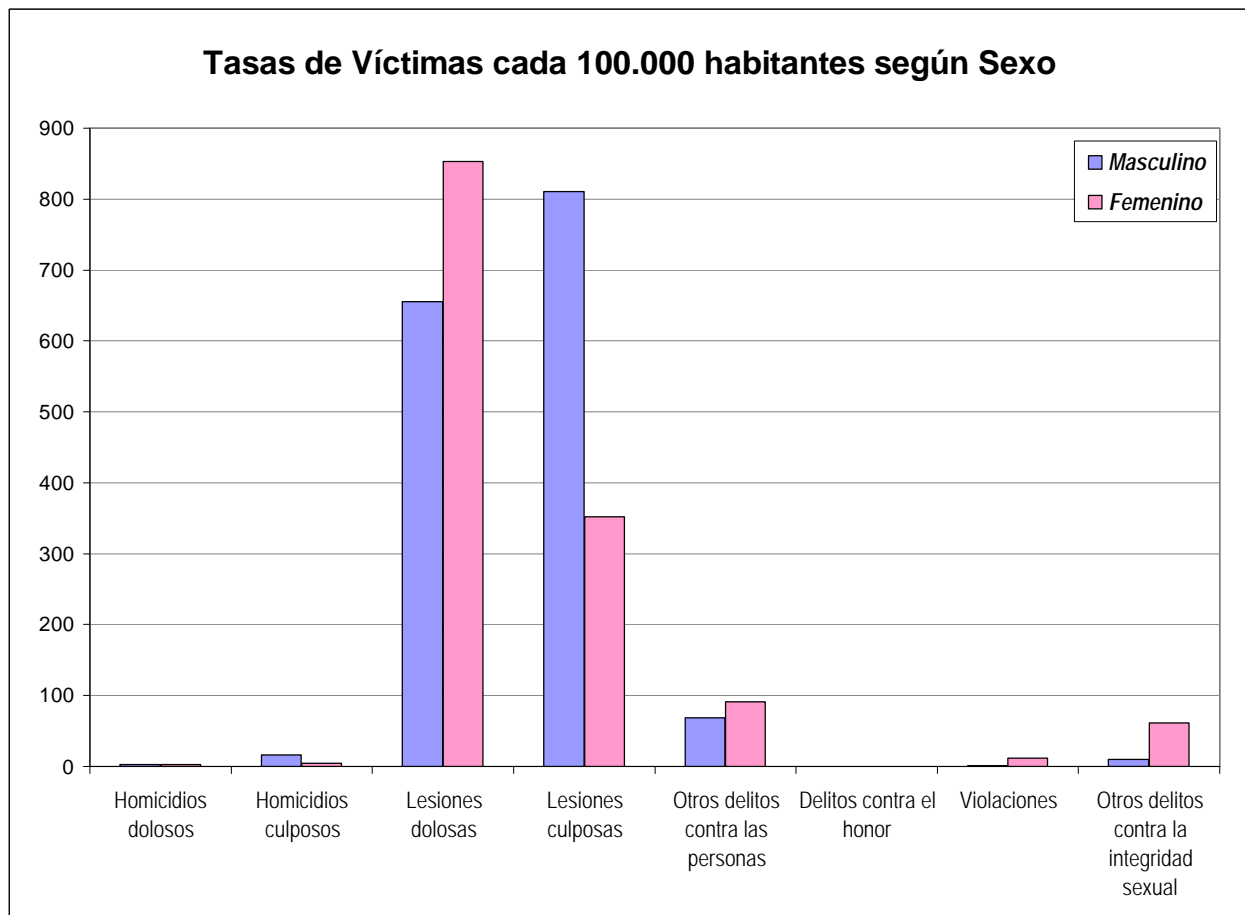
DELITOS	FRECUENCIA	TASA C/10000 Hab.
SANTA MARÍA		
DELITOS CONTRA LAS PERSONAS		
Homicidios Dolosos	0	0,00
Homicidios dolosos en grado de tentativa	0	0,00
Homicidios culposos en accidentes de tránsito	0	0,00
Homicidios culposos por otros hechos	0	0,00
Lesiones dolosas	121	46,45
Lesiones culposas en accidentes de tránsito	81	31,10
Lesiones culposas por otros hechos	2	0,77
Otros delitos contra las personas	8	3,07
Total de delitos contra las personas	212	81,39
DELITOS CONTRA LA INTEGRIDAD SEXUAL Y EL HONOR		
Delitos contra el honor	0	0,00
Violaciones	2	0,77
Otros delitos contra la integridad sexual	5	1,92
Total de delitos contra la integridad sexual y el honor	7	2,69
DELITOS CONTRA LA LIBERTAD		
Amenazas	46	17,66
Otros delitos contra la libertad	1	0,38
Total de delitos contra la libertad	47	18,04
DELITOS CONTRA LA PROPIEDAD		
Robos y tentativas de robo (ex. los agrav. por el res. de lesiones y/o muertes)	91	34,94
Robos agrav. y tentativas de robo agrav. por el res. de lesiones y/o muerte.	0	0,00
Hurtos y tentativa de hurto.	213	81,77
Otros delitos contra la propiedad	92	35,32
Total de delitos contra la propiedad	396	152,03
DELITOS CONTRA EL ESTADO Y LA COMUNIDAD		
Delitos contra la seguridad pública	0	0,00
Delitos contra el orden público	0	0,00
Delitos contra la seguridad de la nación	0	0,00
Delitos contra los poderes públicos y el orden constitucional	0	0,00
Delitos contra la administración pública	5	1,92
Delitos contra la fe pública	2	0,77
Total de delitos contra el estado y la comunidad	7	2,69
DELITOS CONTRA EL ESTADO CIVIL		
LEY 23.737 (estupefacientes)	0	0,00
OTROS DELITOS PREVISTOS EN LEYES ESPECIALES		
	9	3,46
TOTAL DE HECHOS DELICTUOSOS	678	260,29
SANTA ROSA		
DELITOS CONTRA LAS PERSONAS		
Homicidios Dolosos	0	0,00
Homicidios dolosos en grado de tentativa	0	0,00
Homicidios culposos en accidentes de tránsito	1	0,86
Homicidios culposos por otros hechos	0	0,00
Lesiones dolosas	72	61,88
Lesiones culposas en accidentes de tránsito	34	29,22
Lesiones culposas por otros hechos	0	0,00
Otros delitos contra las personas	9	7,74
Total de delitos contra las personas	116	99,70
DELITOS CONTRA LA INTEGRIDAD SEXUAL Y EL HONOR		
Delitos contra el honor	0	0,00
Violaciones	5	4,30
Otros delitos contra la integridad sexual	7	6,02
Total de delitos contra la integridad sexual y el honor	12	10,31
DELITOS CONTRA LA LIBERTAD		
Amenazas	39	33,52
Otros delitos contra la libertad	3	2,58
Total de delitos contra la libertad	42	36,10
DELITOS CONTRA LA PROPIEDAD		
Robos y tentativas de robo (ex. los agrav. por el res. de lesiones y/o muertes)	32	27,50
Robos agrav. y tentativas de robo agrav. por el res. de lesiones y/o muerte.	0	0,00
Hurtos y tentativa de hurto.	64	55,01
Otros delitos contra la propiedad	45	38,68
Total de delitos contra la propiedad	141	121,19
DELITOS CONTRA EL ESTADO Y LA COMUNIDAD		
Delitos contra la seguridad pública	0	0,00
Delitos contra el orden público	0	0,00
Delitos contra la seguridad de la nación	0	0,00
Delitos contra los poderes públicos y el orden constitucional	0	0,00
Delitos contra la administración pública	6	5,16
Delitos contra la fe pública	2	1,72
Total de delitos contra el estado y la comunidad	8	6,88
DELITOS CONTRA EL ESTADO CIVIL		
LEY 23.737 (estupefacientes)	4	3,44
OTROS DELITOS PREVISTOS EN LEYES ESPECIALES		
	4	3,44
TOTAL DE HECHOS DELICTUOSOS	327	281,05

DELITOS	FRECUENCIA	TASA C/10000 Hab.
TINOGASTA		
DELITOS CONTRA LAS PERSONAS		
Homicidios Dolosos	0	0,00
Homicidios dolosos en grado de tentativa	0	0,00
Homicidios culposos en accidentes de tránsito	2	0,79
Homicidios culposos por otros hechos	0	0,00
Lesiones dolosas	101	40,04
Lesiones culposas en accidentes de tránsito	44	17,44
Lesiones culposas por otros hechos	4	1,59
Otros delitos contra las personas	10	3,96
Total de delitos contra las personas	161	63,83
DELITOS CONTRA LA INTEGRIDAD SEXUAL Y EL HONOR		
Delitos contra el honor	0	0,00
Violaciones	5	1,98
Otros delitos contra la integridad sexual	13	5,15
Total de delitos contra la integridad sexual y el honor	18	7,14
DELITOS CONTRA LA LIBERTAD		
Amenazas	63	24,98
Otros delitos contra la libertad	9	3,57
Total de delitos contra la libertad	72	28,54
DELITOS CONTRA LA PROPIEDAD		
Robos y tentativas de robo (ex. los agrav. por el res. de lesiones y/o muertes)	91	36,08
Robos agrav. y tentativas de robo agrav. por el res. de lesiones y/o muerte.	0	0,00
Hurtos y tentativa de hurto.	167	66,21
Otros delitos contra la propiedad	77	30,53
Total de delitos contra la propiedad	335	132,81
DELITOS CONTRA EL ESTADO Y LA COMUNIDAD		
Delitos contra la seguridad pública	0	0,00
Delitos contra el orden público	0	0,00
Delitos contra la seguridad de la nación	0	0,00
Delitos contra los poderes públicos y el orden constitucional	0	0,00
Delitos contra la administración pública	5	1,98
Delitos contra la fe pública	0	0,00
Total de delitos contra el estado y la comunidad	5	1,98
DELITOS CONTRA EL ESTADO CIVIL		
LEY 23.737 (estupefacientes)	1	0,40
OTROS DELITOS PREVISTOS EN LEYES ESPECIALES		
	5	1,98
TOTAL DE HECHOS DELICTIVOSOS	597	236,68
VALLE VIEJO		
DELITOS CONTRA LAS PERSONAS		
Homicidios Dolosos	0	0,00
Homicidios dolosos en grado de tentativa	1	0,35
Homicidios culposos en accidentes de tránsito	2	0,69
Homicidios culposos por otros hechos	0	0,00
Lesiones dolosas	232	80,50
Lesiones culposas en accidentes de tránsito	156	54,13
Lesiones culposas por otros hechos	4	1,39
Otros delitos contra las personas	14	4,86
Total de delitos contra las personas	409	141,92
DELITOS CONTRA LA INTEGRIDAD SEXUAL Y EL HONOR		
Delitos contra el honor	0	0,00
Violaciones	1	0,35
Otros delitos contra la integridad sexual	8	2,78
Total de delitos contra la integridad sexual y el honor	9	3,12
DELITOS CONTRA LA LIBERTAD		
Amenazas	158	54,82
Otros delitos contra la libertad	7	2,43
Total de delitos contra la libertad	165	57,25
DELITOS CONTRA LA PROPIEDAD		
Robos y tentativas de robo (ex. los agrav. por el res. de lesiones y/o muertes)	163	56,56
Robos agrav. y tentativas de robo agrav. por el res. de lesiones y/o muerte.	0	0,00
Hurtos y tentativa de hurto.	261	90,57
Otros delitos contra la propiedad	105	36,43
Total de delitos contra la propiedad	529	183,56
DELITOS CONTRA EL ESTADO Y LA COMUNIDAD		
Delitos contra la seguridad pública	0	0,00
Delitos contra el orden público	0	0,00
Delitos contra la seguridad de la nación	0	0,00
Delitos contra los poderes públicos y el orden constitucional	0	0,00
Delitos contra la administración pública	6	2,08
Delitos contra la fe pública	1	0,35
Total de delitos contra el estado y la comunidad	7	2,43
DELITOS CONTRA EL ESTADO CIVIL		
LEY 23.737 (estupefacientes)	10	3,47
OTROS DELITOS PREVISTOS EN LEYES ESPECIALES		
	13	4,51
TOTAL DE HECHOS DELICTIVOSOS	1.142	396,27

DELITOS	FRECUENCIA	TASA C/10000 Hab.
GENDARMERÍA		
DELITOS CONTRA LAS PERSONAS		
Homicidios Dolosos	0	0,00
Homicidios dolosos en grado de tentativa	0	0,00
Homicidios culposos en accidentes de tránsito	0	0,00
Homicidios culposos por otros hechos	0	0,00
Lesiones dolosas	0	0,00
Lesiones culposas en accidentes de tránsito	0	0,00
Lesiones culposas por otros hechos	0	0,00
Otros delitos contra las personas	0	0,00
Total de delitos contra las personas	0	0,00
DELITOS CONTRA LA INTEGRIDAD SEXUAL Y EL HONOR		
Delitos contra el honor	0	0,00
Violaciones	0	0,00
Otros delitos contra la integridad sexual	0	0,00
Total de delitos contra la integridad sexual y el honor	0	0,00
DELITOS CONTRA LA LIBERTAD		
Amenazas	0	0,00
Otros delitos contra la libertad	0	0,00
Total de delitos contra la libertad	0	0,00
DELITOS CONTRA LA PROPIEDAD		
Robos y tentativas de robo (ex. los agrav. por el res. de lesiones y/o muertes)	0	0,00
Robos agrav. y tentativas de robo agrav. por el res. de lesiones y/o muerte.	0	0,00
Hurtos y tentativa de hurto.	0	0,00
Otros delitos contra la propiedad	0	0,00
Total de delitos contra la propiedad	0	0,00
DELITOS CONTRA EL ESTADO Y LA COMUNIDAD		
Delitos contra la seguridad pública	0	0,00
Delitos contra el orden público	0	0,00
Delitos contra la seguridad de la nación	0	0,00
Delitos contra los poderes públicos y el orden constitucional	0	0,00
Delitos contra la administración pública	0	0,00
Delitos contra la fe pública	0	0,00
Total de delitos contra el estado y la comunidad	0	0,00
DELITOS CONTRA EL ESTADO CIVIL		
LEY 23.737 (estupefacientes)	43	0,00
OTROS DELITOS PREVISTOS EN LEYES ESPECIALES	58	0,00
TOTAL DE HECHOS DELICTIVOSOS	101	0,00
INTERIOR		
DELITOS CONTRA LAS PERSONAS		
Homicidios Dolosos	0	0,00
Homicidios dolosos en grado de tentativa	0	0,00
Homicidios culposos en accidentes de tránsito	0	0,00
Homicidios culposos por otros hechos	0	0,00
Lesiones dolosas	0	0,00
Lesiones culposas en accidentes de tránsito	0	0,00
Lesiones culposas por otros hechos	0	0,00
Otros delitos contra las personas	0	0,00
Total de delitos contra las personas	0	0,00
DELITOS CONTRA LA INTEGRIDAD SEXUAL Y EL HONOR		
Delitos contra el honor	0	0,00
Violaciones	0	0,00
Otros delitos contra la integridad sexual	0	0,00
Total de delitos contra la integridad sexual y el honor	0	0,00
DELITOS CONTRA LA LIBERTAD		
Amenazas	0	0,00
Otros delitos contra la libertad	0	0,00
Total de delitos contra la libertad	0	0,00
DELITOS CONTRA LA PROPIEDAD		
Robos y tentativas de robo (ex. los agrav. por el res. de lesiones y/o muertes)	0	0,00
Robos agrav. y tentativas de robo agrav. por el res. de lesiones y/o muerte.	0	0,00
Hurtos y tentativa de hurto.	0	0,00
Otros delitos contra la propiedad	0	0,00
Total de delitos contra la propiedad	0	0,00
DELITOS CONTRA EL ESTADO Y LA COMUNIDAD		
Delitos contra la seguridad pública	0	0,00
Delitos contra el orden público	0	0,00
Delitos contra la seguridad de la nación	0	0,00
Delitos contra los poderes públicos y el orden constitucional	0	0,00
Delitos contra la administración pública	0	0,00
Delitos contra la fe pública	0	0,00
Total de delitos contra el estado y la comunidad	0	0,00
DELITOS CONTRA EL ESTADO CIVIL		
LEY 23.737 (estupefacientes)	0	0,00
OTROS DELITOS PREVISTOS EN LEYES ESPECIALES	0	0,00
TOTAL DE HECHOS DELICTIVOSOS	0	0,00

DELITOS	FRECUENCIA	TASA C/10000 Hab.
POLICÍA FEDERAL ARGENTINA		
DELITOS CONTRA LAS PERSONAS		
Homicidios Dolosos	0	0,00
Homicidios dolosos en grado de tentativa	0	0,00
Homicidios culposos en accidentes de tránsito	0	0,00
Homicidios culposos por otros hechos	0	0,00
Lesiones dolosas	0	0,00
Lesiones culposas en accidentes de tránsito	0	0,00
Lesiones culposas por otros hechos	0	0,00
Otros delitos contra las personas	0	0,00
Total de delitos contra las personas	0	0,00
DELITOS CONTRA LA INTEGRIDAD SEXUAL Y EL HONOR		
Delitos contra el honor	0	0,00
Violaciones	0	0,00
Otros delitos contra la integridad sexual	0	0,00
Total de delitos contra la integridad sexual y el honor	0	0,00
DELITOS CONTRA LA LIBERTAD		
Amenazas	1	0,00
Otros delitos contra la libertad	0	0,00
Total de delitos contra la libertad	1	0,00
DELITOS CONTRA LA PROPIEDAD		
Robos y tentativas de robo (ex. los agrav. por el res. de lesiones y/o muertes)	2	0,00
Robos agrav. y tentativas de robo agrav. por el res. de lesiones y/o muerte.	0	0,00
Hurtos y tentativa de hurto.	11	0,00
Otros delitos contra la propiedad	1	0,00
Total de delitos contra la propiedad	14	0,00
DELITOS CONTRA EL ESTADO Y LA COMUNIDAD		
Delitos contra la seguridad pública	0	0,00
Delitos contra el orden público	3	0,00
Delitos contra la seguridad de la nación	0	0,00
Delitos contra los poderes públicos y el orden constitucional	0	0,00
Delitos contra la administración pública	1	0,00
Delitos contra la fe pública	12	0,00
Total de delitos contra el estado y la comunidad	16	0,00
DELITOS CONTRA EL ESTADO CIVIL		
LEY 23.737 (estupefacientes)	36	0,00
OTROS DELITOS PREVISTOS EN LEYES ESPECIALES	39	0,00
TOTAL DE HECHOS DELICTIVOSOS	106	0,00
RECREO		
DELITOS CONTRA LAS PERSONAS		
Homicidios Dolosos	0	0,00
Homicidios dolosos en grado de tentativa	0	0,00
Homicidios culposos en accidentes de tránsito	0	0,00
Homicidios culposos por otros hechos	0	0,00
Lesiones dolosas	0	0,00
Lesiones culposas en accidentes de tránsito	0	0,00
Lesiones culposas por otros hechos	0	0,00
Otros delitos contra las personas	0	0,00
Total de delitos contra las personas	0	0,00
DELITOS CONTRA LA INTEGRIDAD SEXUAL Y EL HONOR		
Delitos contra el honor	0	0,00
Violaciones	0	0,00
Otros delitos contra la integridad sexual	0	0,00
Total de delitos contra la integridad sexual y el honor	0	0,00
DELITOS CONTRA LA LIBERTAD		
Amenazas	0	0,00
Otros delitos contra la libertad	0	0,00
Total de delitos contra la libertad	0	0,00
DELITOS CONTRA LA PROPIEDAD		
Robos y tentativas de robo (ex. los agrav. por el res. de lesiones y/o muertes)	0	0,00
Robos agrav. y tentativas de robo agrav. por el res. de lesiones y/o muerte.	0	0,00
Hurtos y tentativa de hurto.	0	0,00
Otros delitos contra la propiedad	0	0,00
Total de delitos contra la propiedad	0	0,00
DELITOS CONTRA EL ESTADO Y LA COMUNIDAD		
Delitos contra la seguridad pública	0	0,00
Delitos contra el orden público	0	0,00
Delitos contra la seguridad de la nación	0	0,00
Delitos contra los poderes públicos y el orden constitucional	0	0,00
Delitos contra la administración pública	0	0,00
Delitos contra la fe pública	0	0,00
Total de delitos contra el estado y la comunidad	0	0,00
DELITOS CONTRA EL ESTADO CIVIL		
LEY 23.737 (estupefacientes)	0	0,00
OTROS DELITOS PREVISTOS EN LEYES ESPECIALES	0	0,00
TOTAL DE HECHOS DELICTIVOSOS	0	0,00

Delitos contra las Personas, contra la Integridad Sexual y el Honor HECHOS Y VICTIMAS		CATAMARCA							
AÑO 2008									
Tipo de Delito	HECHOS		VICTIMAS						
	Total de Hechos	Tasa de Hechos c/100.000 hab.	Masculino	Tasa de Víctimas Masculinas c/100.000 hab.	Femenino	Tasa de Víctimas Femeninas c/100.000 hab.	No Consta	Total Víctimas	Tasa del total de Víctimas c/100.000 hab.
DELITOS CONTRA LAS PERSONAS									
Homicidios dolosos	3	0,77	2	1,03	1	0,52	0	3	0,77
Homicidios dolosos en grado de tentativa	7	1,80	3	1,54	4	2,07	0	7	1,80
Homicidios culposos en accidentes de tránsito	28	7,21	25	12,83	7	3,62	0	32	8,24
Homicidios culposos por otros hechos	6	1,54	6	3,08	2	1,03	0	8	2,06
Lesiones dolosas	2.815	724,74	1.277	655,38	1.652	853,45	0	2.929	754,09
Lesiones culposas en accidentes de tránsito	1.466	377,43	1.520	780,09	668	345,10	0	2.188	563,31
Lesiones culposas por otros hechos	65	16,73	59	30,28	14	7,23	0	73	18,79
Otros delitos contra las personas	294	75,69	134	68,77	176	90,92	0	310	79,81
Total de delitos contra las personas	4.684	1.205,92	3.026	1.553,00	2.524	1.303,94	0	5.550	1.428,88
DELITOS CONTRA LA INTEGRIDAD SEXUAL Y EL HONOR									
Delitos contra el honor	0	0,00	0	0,00	0	0,00	0	0	0,00
Violaciones	22	5,66	1	0,51	23	11,88	0	24	6,18
Otros delitos contra la integridad sexual	145	37,33	20	10,26	118	60,96	7	145	37,33
Total de delitos contra la integridad sexual y el honor	167	43,00	21	10,78	141	72,84	7	169	43,51
TOTALES	4.851	1.248,92	3.047	1.563,78	2.665	1.376,78	7	5.719	1.472,39



ACLARACION SOBRE EL SISTEMA DE ALERTA TEMPRANA

S.A.T.

Este Sistema se realiza sobre la base de la información desagregada que cada Policía y Fuerza de Seguridad remite sobre homicidios dolosos, culposos en hechos de tránsito y delitos contra la propiedad.

Existen casos registrados en el Sistema Nacional de Información Criminal (SNIC) que no fueron informados en forma desagregada en el SAT.

Por tal motivo siempre la cantidad de casos del SAT es inferior a la del SNIC, tal como surge del primer cuadro que se presenta a continuación.

Reporte Anual del Sistema de Alerta Temprana - HOMICIDIOS CATAMARCA - AÑO 2008

Cuadro Resumen. Total de homicidios por mes

Hechos	HOMICIDIOS DOLOSOS		HOMICIDIOS CULPOSOS EN HECHOS DE TRANSITO	
	SNIC	SAT	SNIC	SAT
Enero	0	0	4	4
Febrero	0	0	2	2
Marzo	0	0	2	2
Abril	1	1	2	0
Mayo	0	0	4	4
Junio	2	2	2	2
Julio	0	0	1	1
Agosto	0	0	1	1
Septiembre	0	0	2	2
Octubre	0	0	1	1
Noviembre	0	0	2	2
Diciembre	0	0	5	5
Total	3	3	28	26
Promedio mensual	<i>0</i>		2	
Tasa c/100 mil hab.	<i>0,77</i>		7,21	

Aclaración: Del total de los homicidios dolosos y culposos en hechos de tránsito informados en las planillas de hechos delictuosos (SNIC), se posee información detallada solamente del total que aparece en la columna del Sistema de Alerta Temprana (SAT).

Cuadro Resumen. Total de homicidios del año*

Tipo de Homicidio	Valores Absolutos	Tipos de Homicidios
Homicidios dolosos	3	<p style="text-align: right;"> Homicidios culposos por otros hechos** 16% Homicidios dolosos 8% Homicidios culposos en tránsito 76% </p>
Homicidios culposos en tránsito	28	
Homicidios culposos por otros hechos**	6	
Total de Homicidios	37	

*Los datos de este cuadro provienen de las planillas de Hechos Delictuosos

**De los Homicidios Culposos por otros hechos no se cuenta con información más detallada.

Homicidios Dolosos CATAMARCA - AÑO 2008

Cuadro Resumen de Homicidios dolosos.

Cantidad total de hechos, de víctimas y de imputados

<i>Homicidios dolosos</i>	Hechos	Víctimas	Imputados
	3	3	3

Serie hechos

En esta serie de cuadros se presenta información resumida acerca de las características del tipo de hecho homicidio doloso.

Cuadro 1. Distribución de frecuencias de homicidios dolosos por tipo de lugar de ocurrencia

Tipo de lugar	Cant.
Vía Pública	0
Domicilio Particular	2
Comercio	0
Interior de Rodados	0
Cárcel o Comisaría	0
Otro Lugar	1
Sin Datos	0
<i>Total</i>	3

Cuadro 2. Distribución de frecuencias de homicidios dolosos por clase de arma

Clase de arma	Cant.
De Fuego	1
Blanca	1
Otra Arma	0
Sin Armas	1
Sin Datos	0
<i>Total</i>	3

Cuadro 3. Distribución de frecuencias de homicidios dolosos por franja horaria de ocurrencia

Franja horaria	Cant.
De 00:00 a 03:59	0
De 04:00 a 07:59	1
De 08:00 a 11:59	1
De 12:00 a 15:59	0
De 16:00 a 19:59	0
De 20:00 a 23:59	1
Sin Datos	0
<i>Total</i>	3

Cuadro 4. Distribución de frecuencias de homicidios dolosos según circunstancias en que se produjeron

En ocasión de otro delito?	Cant.
Sí, Robo	0
Sí, Violación	0
Sí, otro delito	0
No	3
Sin Datos	0
<i>Total</i>	3

Cuadro 5. Distribución de frecuencias de homicidios dolosos en ocasión de robo por tipo de lugar de ocurrencia

Tipo de lugar	Cant.	
Vía Pública	0	
Domicilio Particular	0	
Comercio	0	
Interior de Rodados	0	
Cárcel o Comisaría	0	
Otro Lugar	0	
Sin Datos	0	
<i>Total</i>	0	

Serie personas

En esta serie de cuadros se presenta información resumida acerca de las personas involucradas en homicidios dolosos.

Cuadro 1. Víctimas de homicidios dolosos según sexo por grupo de edades

Grupo de edad	Varón	Mujer	Sin Datos	Total
Menores de 18 años	0	0	0	0
De 18 a 24 años	0	1	0	1
De 25 a 34 años	1	0	0	1
De 35 a 44 años	0	0	0	0
De 45 a 54 años	1	0	0	1
De 55 a 64 años	0	0	0	0
De 65 años y más	0	0	0	0
Sin Datos	0	0	0	0
<i>Total</i>	<i>2</i>	<i>1</i>	<i>0</i>	<i>3</i>

Cuadro 2. Víctimas de homicidios dolosos según clase de víctima

Clase de Víctima	Cant.	
Civil	3	
Policía en Servicio	0	
Policía fuera de Servicio	0	
Seguridad Privada	0	
Otra fuerza de seguridad	0	
Sin Datos	0	
<i>Total</i>	<i>3</i>	

Cuadro 3. Imputados de homicidios dolosos según sexo por grupo de edades

Grupo de edad	Varón	Mujer	Sin Datos	Total
Menores de 18 años	0	0	0	0
De 18 a 24 años	0	1	0	1
De 25 a 34 años	2	0	0	2
De 35 a 44 años	0	0	0	0
De 45 a 54 años	0	0	0	0
De 55 a 64 años	0	0	0	0
De 65 años y más	0	0	0	0
Sin Datos	0	0	0	0
<i>Total</i>	<i>2</i>	<i>1</i>	<i>0</i>	<i>3</i>

Cuadro 4. Imputados de homicidios dolosos según clase de imputado

Clase de Imputado	Cant.	
Civil	2	
Policía en Servicio	0	
Policía fuera de Servicio	1	
Seguridad Privada	0	
Otra fuerza de seguridad	0	
Sin Datos	0	
<i>Total</i>	<i>3</i>	

Homicidios Culposos en Hechos de Tránsito

CATAMARCA - AÑO 2008

Cuadro Resumen de Homicidios culposos en hechos de tránsito.

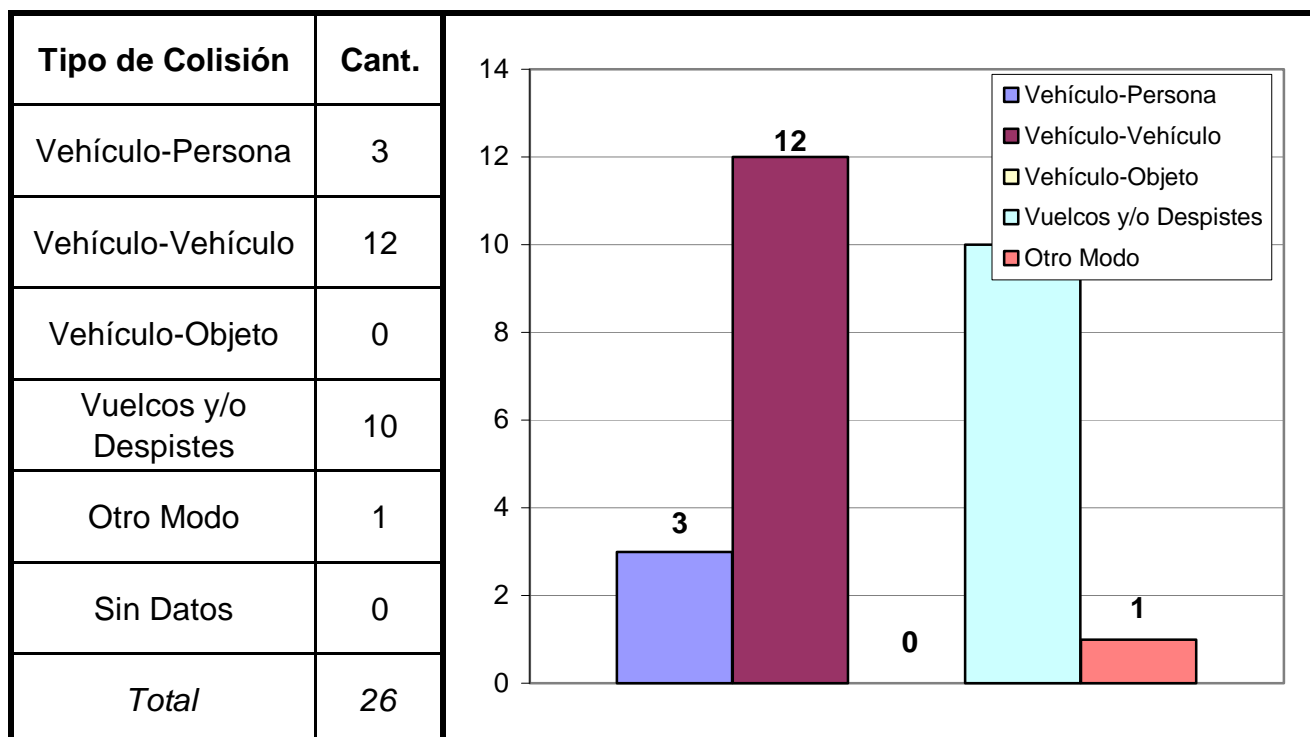
Cantidad total de hechos, de víctimas y de imputados.

Homicidios Culposos en Hechos de Tránsito	Hechos	Víctimas	Imputados
	26	29	17

Serie hechos

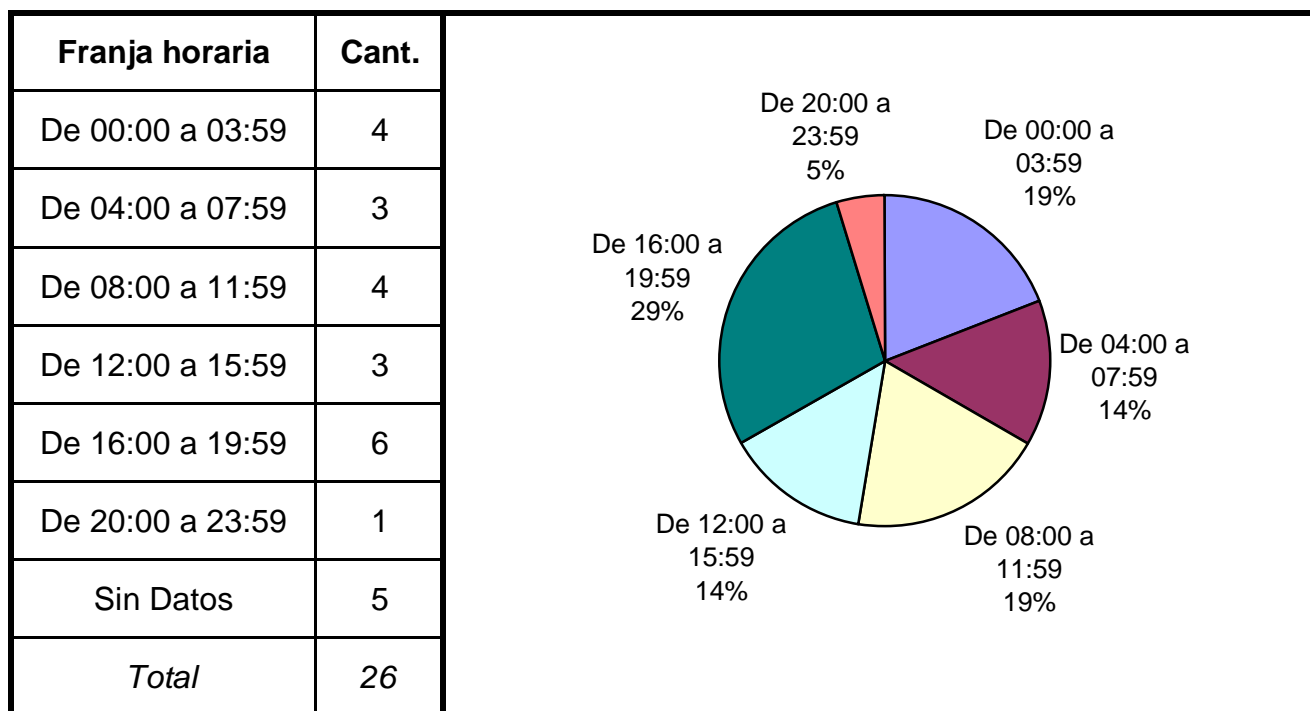
En esta serie de cuadros se presenta información resumida acerca de las características del tipo de hecho homicidio culposo en hecho de tránsito.

Cuadro 1. Distribución de frecuencias de homicidios culposos en hecho de tránsito por tipo de colisión



(Aclaración: el total de tipos de colisión puede no coincidir con el total de hechos debido a que las categorías consideradas no son excluyentes de modo que se puede dar más de una modalidad por hecho)

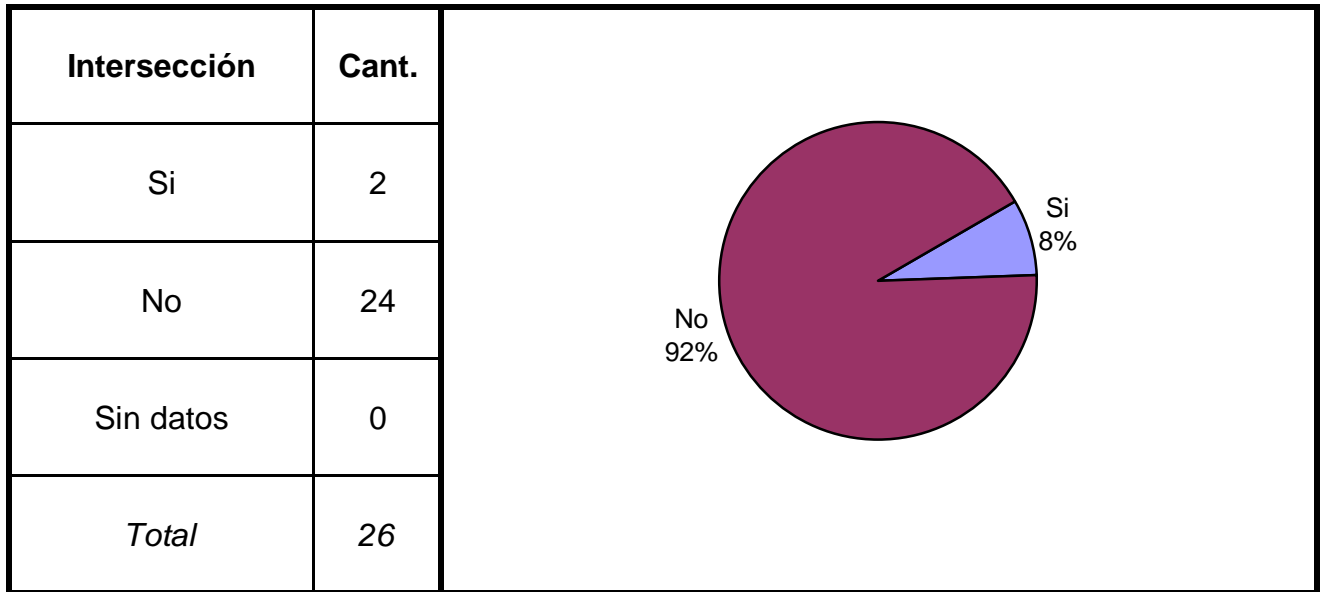
Cuadro 2. Distribución de frecuencias de homicidios culposos en hechos de tránsito por franja horaria de ocurrencia



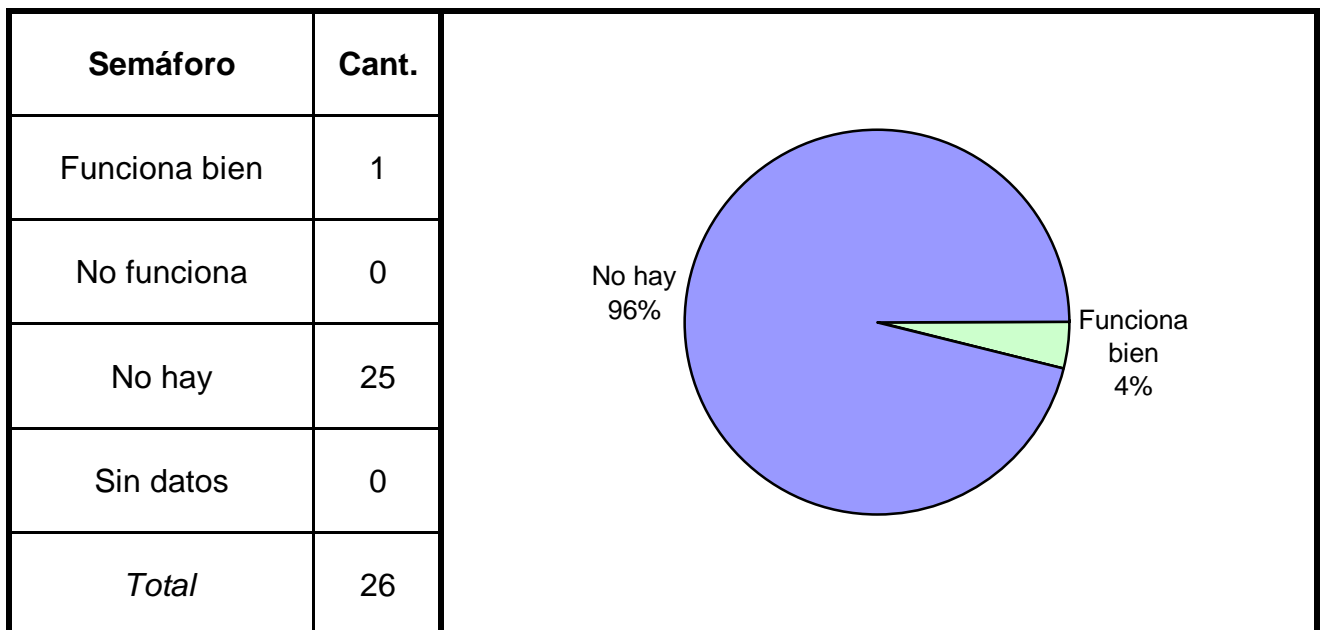
Cuadro 3. Distribución de frecuencias de homicidios culposos en hechos de tránsito según condiciones climáticas

Condición	Cant.
Normal	22
Niebla	0
Lluvia / llovizna	0
Nieve / granizo	0
Otra condición	0
Sin datos	4
<i>Total</i>	<i>26</i>

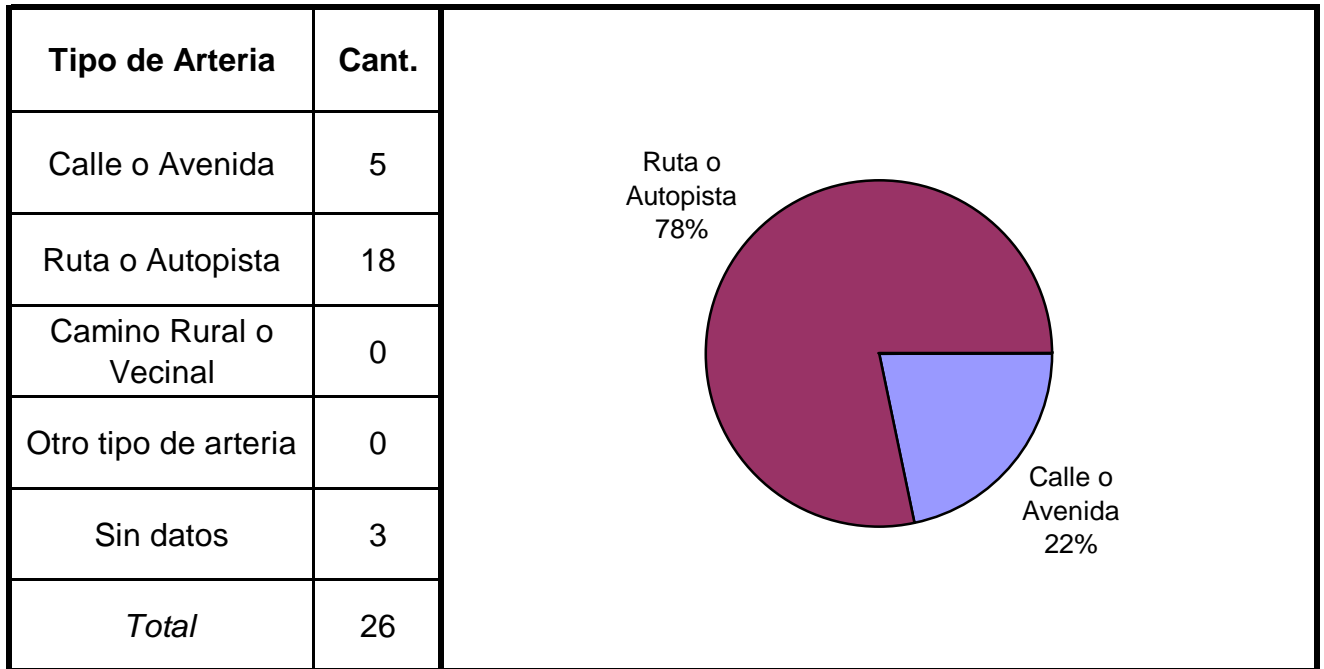
Cuadro 4. Distribución de frecuencias de homicidios culposos en hechos de tránsito según se trate de hechos ocurridos en intersección de calles



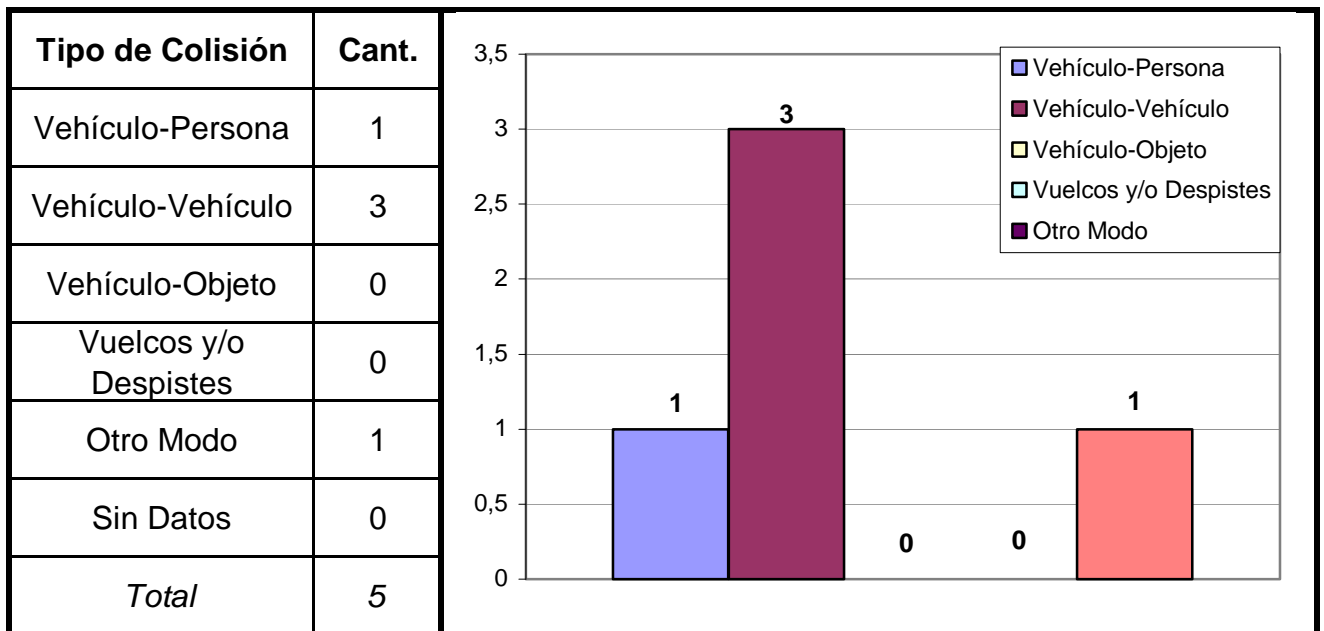
Cuadro 5. Distribución de frecuencias de homicidios culposos en hechos de tránsito según existencia y/o funcionamiento de semáforo



Cuadro 6. Distribución de frecuencias de homicidios culposos en hechos de tránsito según tipo de arteria

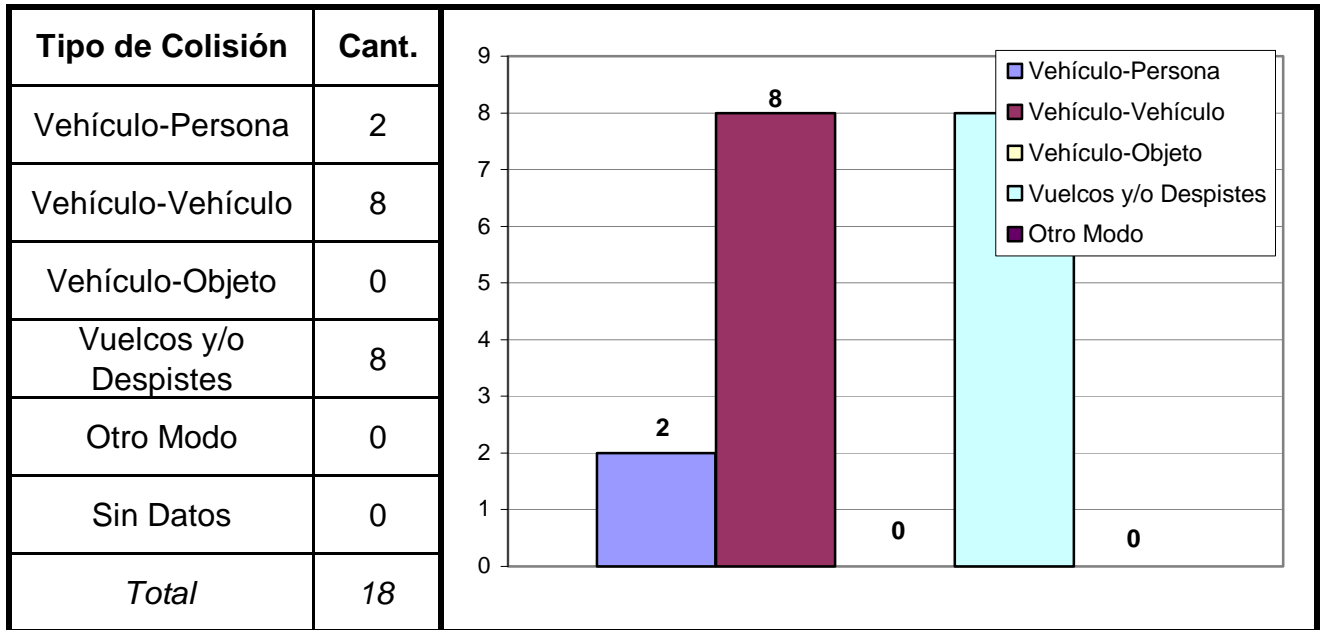


Cuadro 7. Modo de producción de los hechos ocurridos en Calle o Avenida



(Aclaración: el total de tipos de colisión puede no coincidir con el total de hechos debido a que las categorías consideradas no son excluyentes de modo que se puede dar más de una modalidad por hecho)

Cuadro 8. Modo de producción de los hechos ocurridos en Rutas o Autopistas



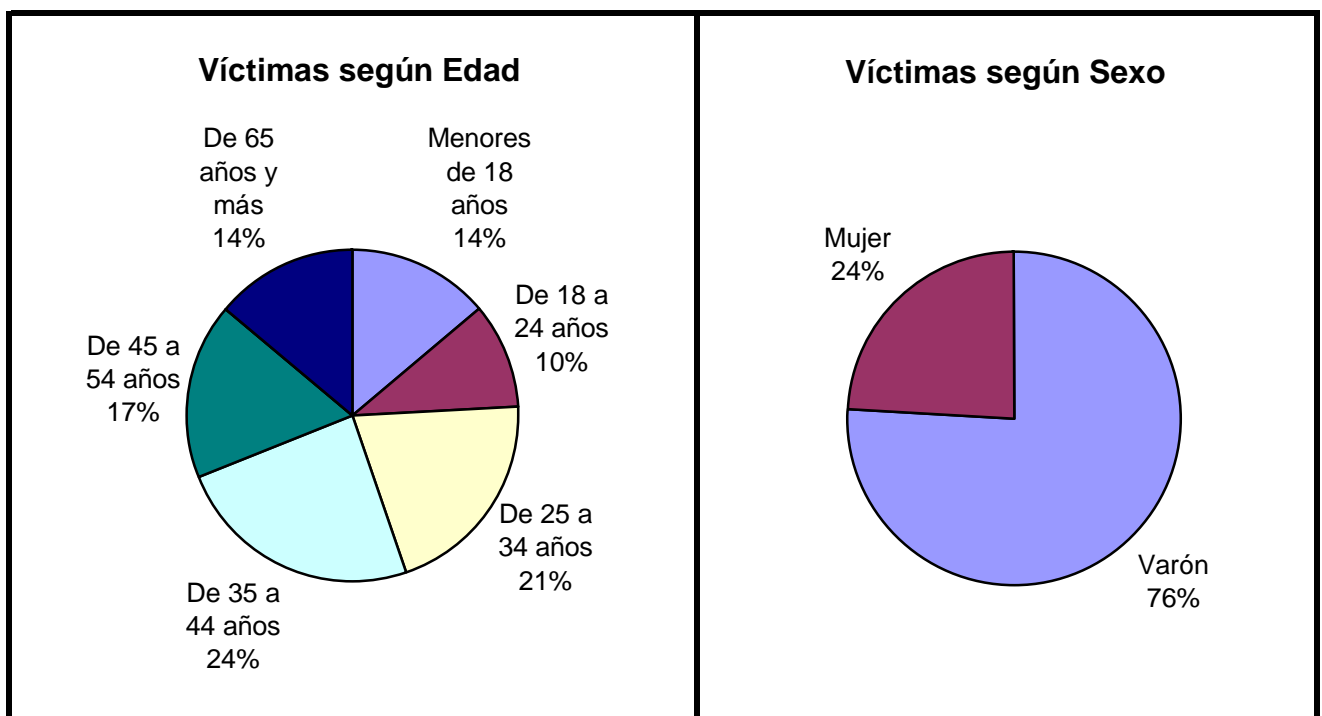
(Aclaración: el total de tipos de colisión puede no coincidir con el total de hechos debido a que las categorías consideradas no son excluyentes de modo que se puede dar más de una modalidad por hecho)

Serie personas

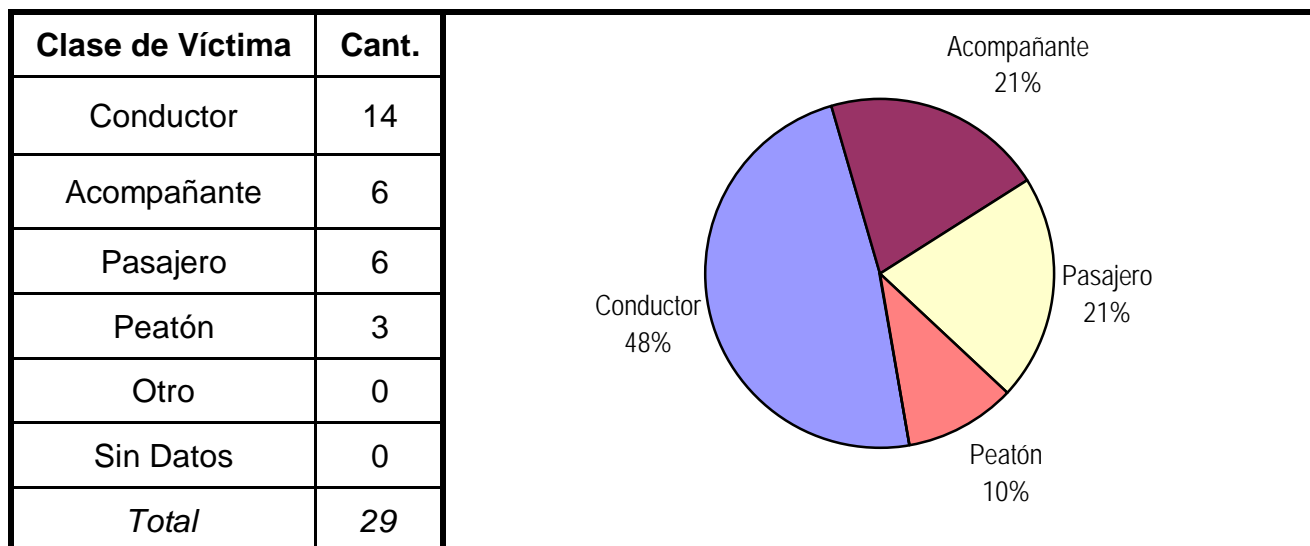
En esta serie de cuadros se presenta información resumida acerca de las personas involucradas en homicidios culposos en hechos de tránsito.

Cuadro 1. Víctimas de homicidios culposos en hechos de tránsito según sexo por grupo de edades

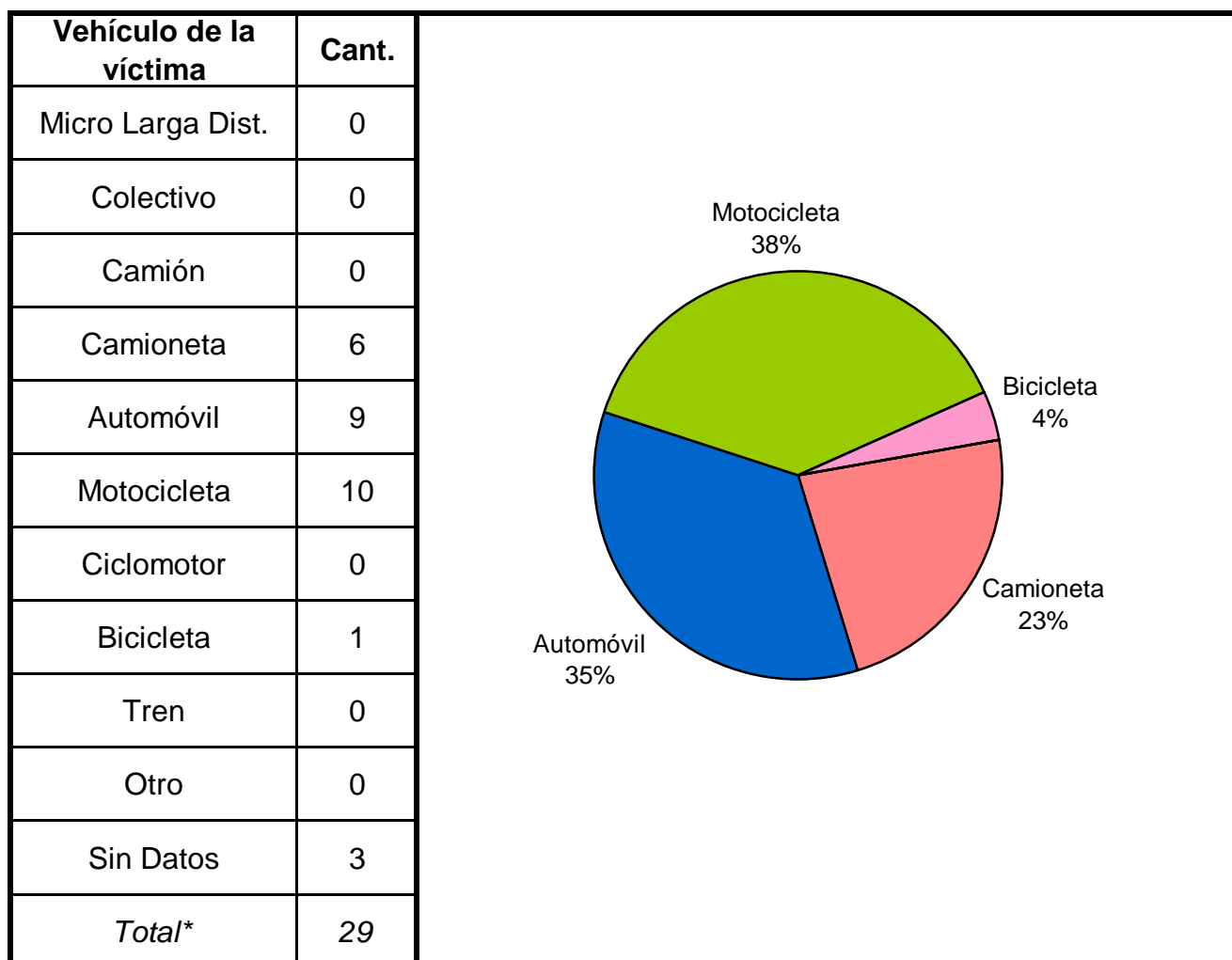
Grupo de edad	Varón	Mujer	Sin Datos	Total
Menores de 18 años	4	0	0	4
De 18 a 24 años	2	1	0	3
De 25 a 34 años	5	1	0	6
De 35 a 44 años	5	2	0	7
De 45 a 54 años	4	1	0	5
De 55 a 64 años	0	0	0	0
De 65 años y más	2	2	0	4
Sin Datos	0	0	0	0
Total	22	7	0	29



Cuadro 2. Clase de víctima



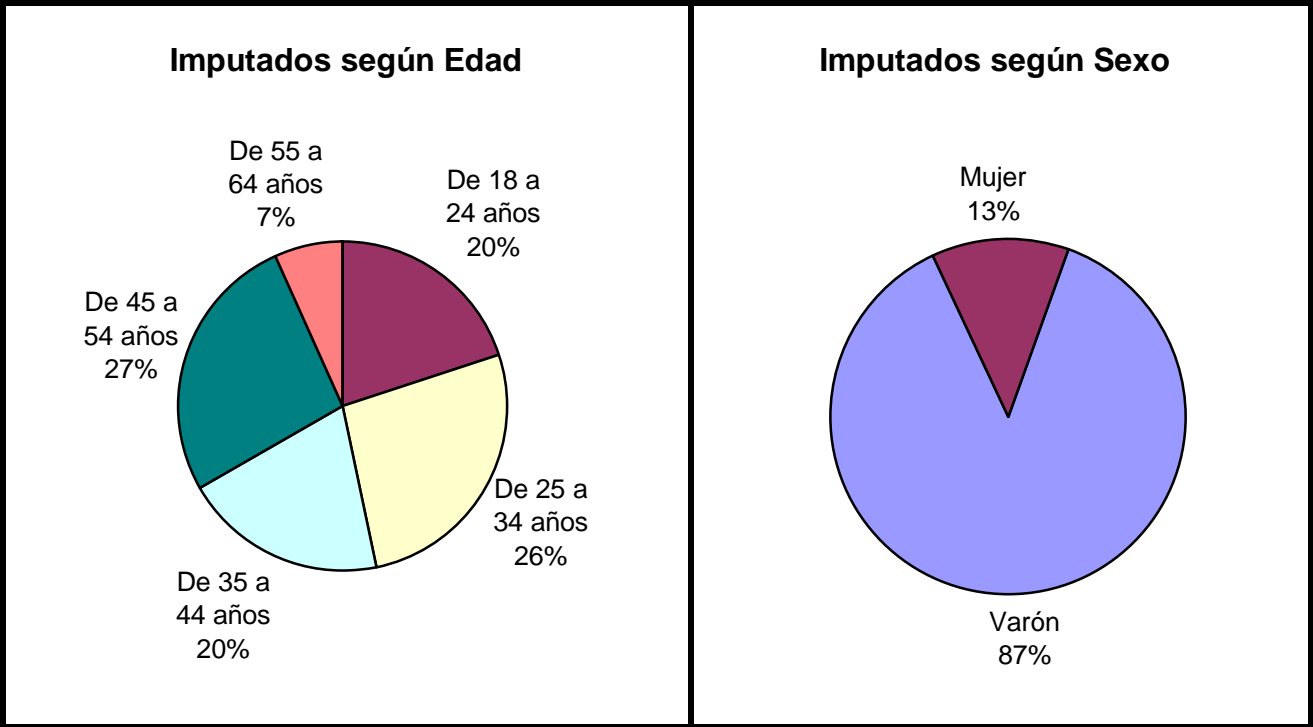
Cuadro 3. Tipo de vehículo de la víctima



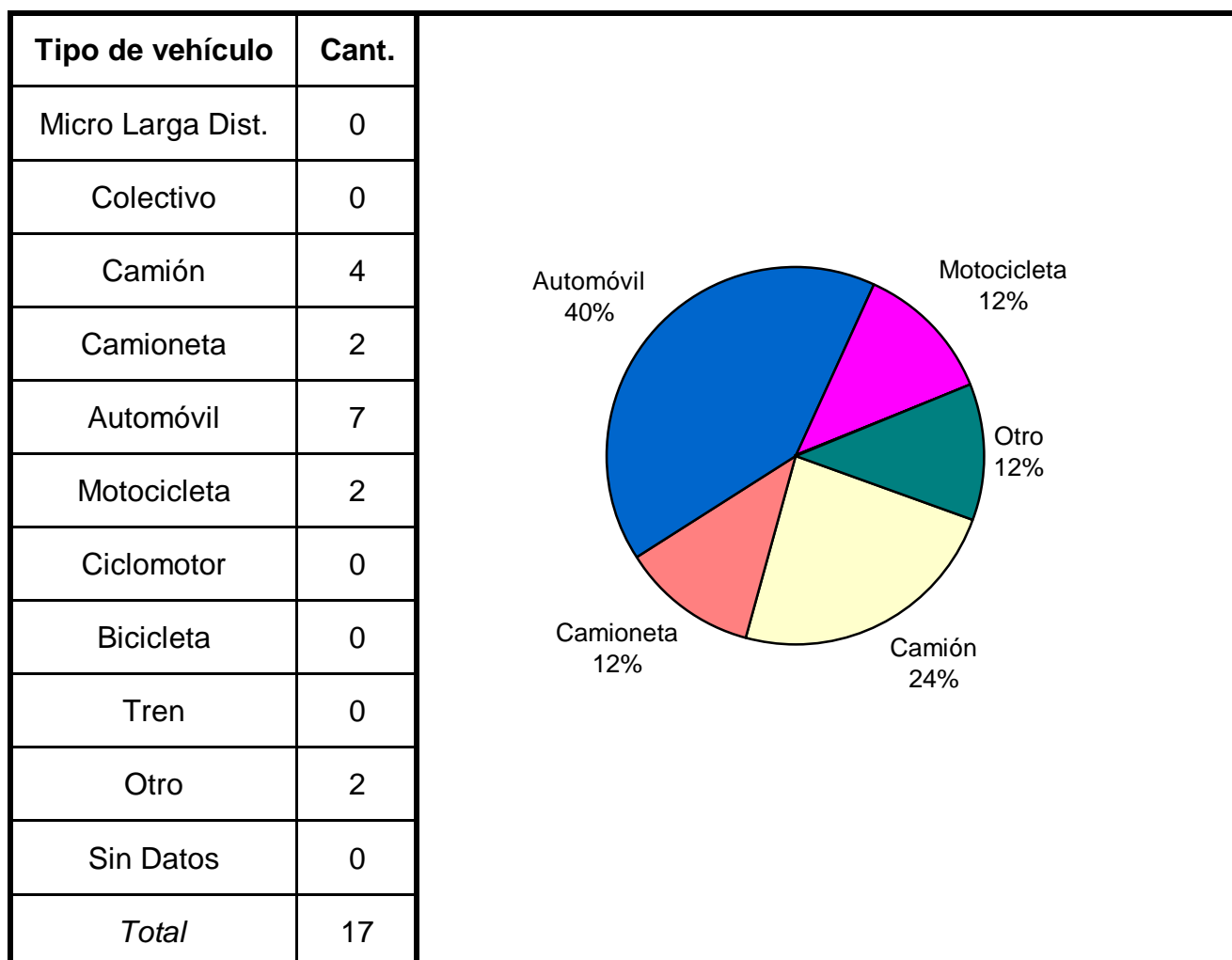
* Se encuentran excluidos los peatones

Cuadro 4. Imputados de homicidios culposos en hechos de tránsito según sexo por grupo de edades

Grupo de edad	Varón	Mujer	Sin Datos	Total
Menores de 18 años	0	0	0	0
De 18 a 24 años	3	0	0	3
De 25 a 34 años	3	1	0	4
De 35 a 44 años	2	1	0	3
De 45 a 54 años	4	0	0	4
De 55 a 64 años	1	0	0	1
De 65 años y más	0	0	0	0
Sin Datos	1	0	1	2
<i>Total</i>	<i>14</i>	<i>2</i>	<i>1</i>	<i>17</i>



Cuadro 5. Tipo de vehículo del imputado

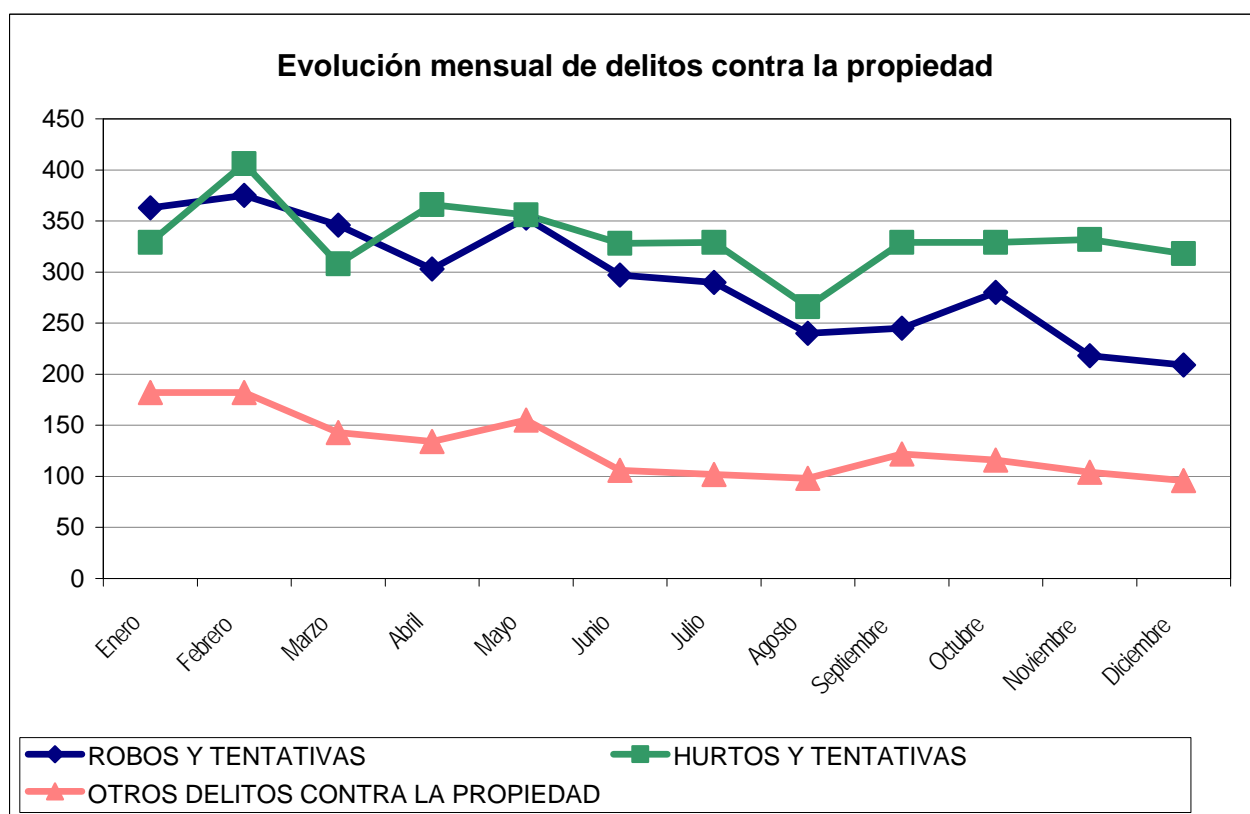


Reporte Anual del SAT - DELITOS CONTRA LA PROPIEDAD CATAMARCA - AÑO 2008

Cuadro Resumen. Total de delitos contra la propiedad por mes

Hechos	ROBOS Y TENTATIVAS		HURTOS Y TENTATIVAS		OTROS DELITOS CONTRA LA PROPIEDAD	
	SNIC	SAT	SNIC	SAT	SNIC	SAT
Enero	363	363	329	328	182	182
Febrero	375	375	406	406	182	182
Marzo	346	345	308	308	143	143
Abril	303	303	366	362	134	134
Mayo	353	353	356	352	155	155
Junio	297	297	328	326	106	105
Julio	290	289	329	329	102	103
Agosto	240	240	266	267	98	99
Septiembre	245	245	329	329	122	122
Octubre	280	280	329	329	116	116
Noviembre	218	218	332	332	104	104
Diciembre	209	209	318	318	96	96
Total	3.519	3.517	3.996	3.986	1.540	1.541
Promedio	293		333		128	
Tasa c/100 mil hab.	905,99		1028,79		396,48	

Aclaración: El sistema de alerta temprana (SAT) de delitos contra la propiedad se implementó a partir del año 2001. Es posible encontrar algunas inconsistencias en la información enviada por la policía que no han podido subsanarse.



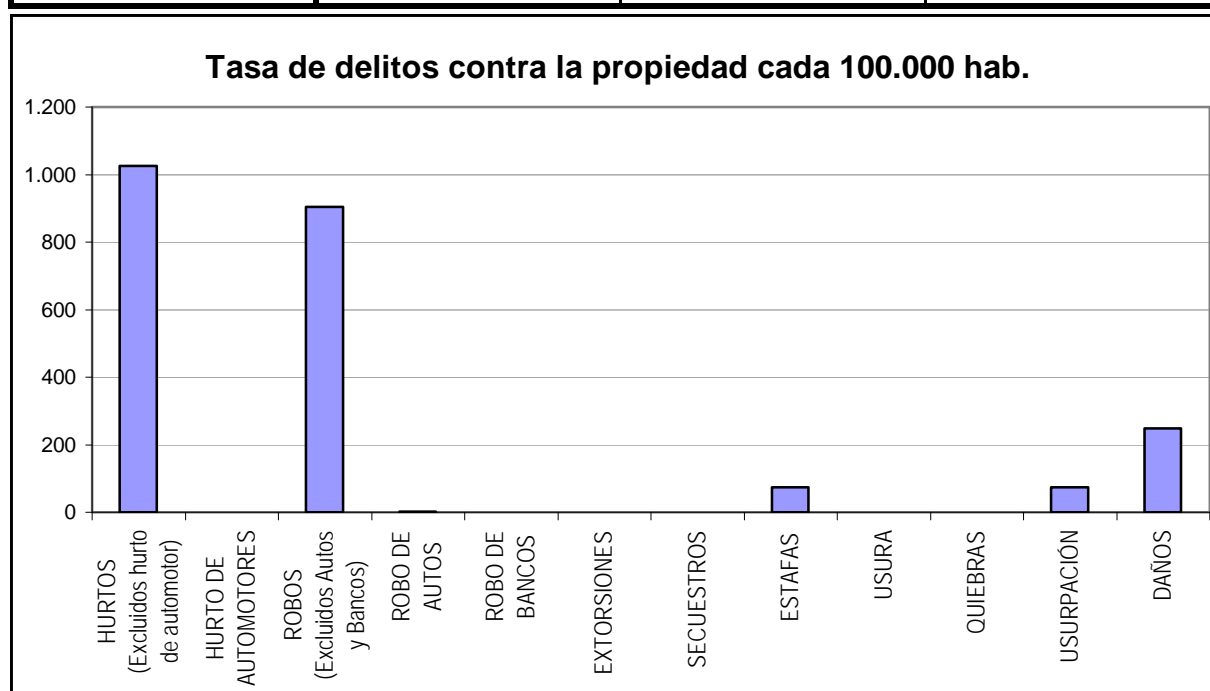
Reporte Anual del SAT - Delitos contra la Propiedad

CATAMARCA - AÑO 2008

Cuadro Resumen de Delitos contra la Propiedad

Cantidad de hechos, tasa cada 100.000 habitantes y porcentaje respecto del total

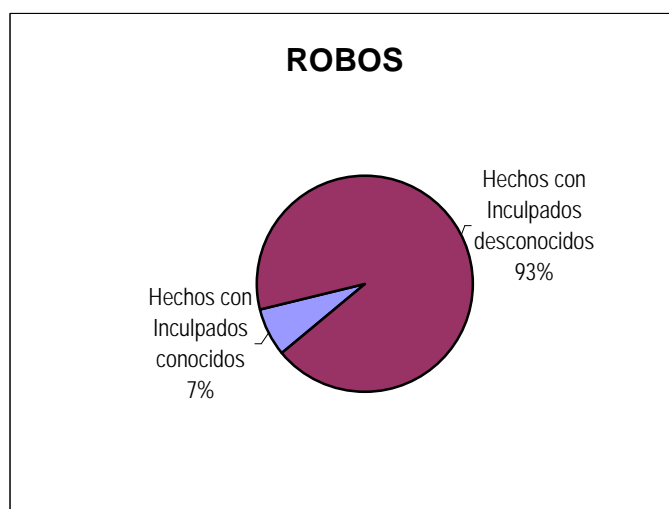
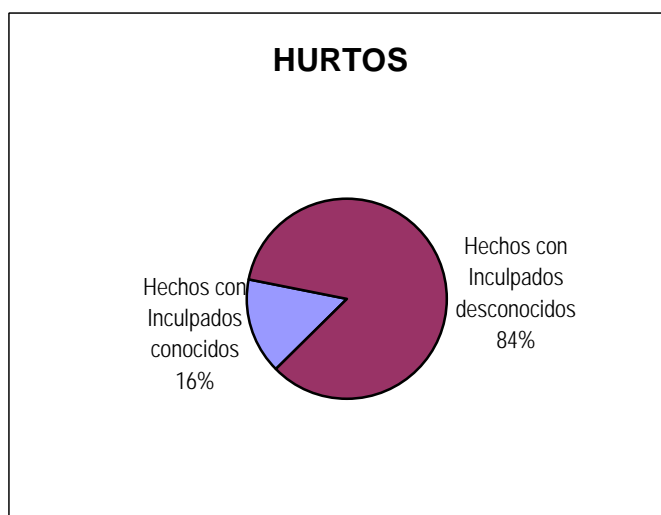
<i>Delitos contra la Propiedad</i>	Hechos	Tasa c/ 100.000 hab.	Porcentaje
HURTOS (Excluidos hurto de automotor)	3.986	1.026,22	44,1%
HURTO DE AUTOMOTORES	0	0,00	0,0%
ROBOS (Excluidos Autos y Bancos)	3.513	904,44	38,8%
ROBO DE AUTOS	4	1,03	0,0%
ROBO DE BANCOS	0	0,00	0,0%
EXTORSIONES	0	0,00	0,0%
SECUESTROS	0	0,00	0,0%
ESTAFAS	289	74,40	3,2%
USURA	0	0,00	0,0%
QUIEBRAS	0	0,00	0,0%
USURPACIÓN	290	74,66	3,2%
DAÑOS	962	247,67	10,6%
Total de delitos contra la	9.044	2.328,43	100%



Reporte Anual del SAT - Delitos contra la Propiedad CATAMARCA - AÑO 2008

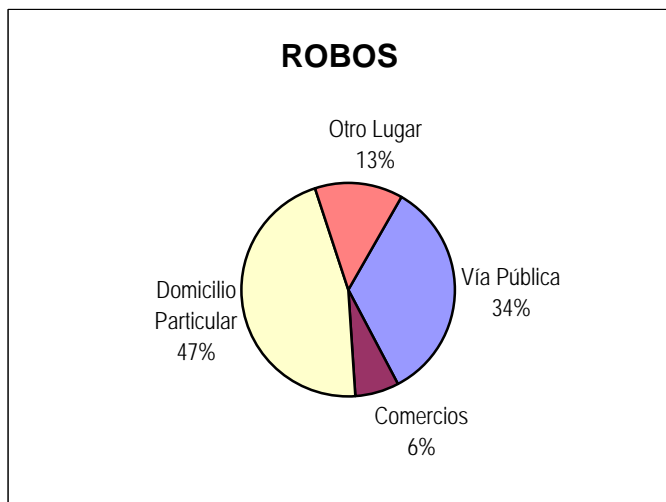
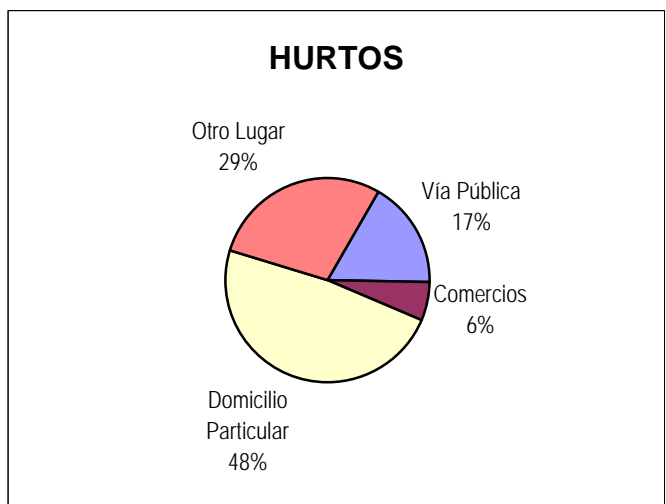
Distribución de hurto, hurto de automotores, robo, robo de banco y robo de automotores según inculpados conocidos, desconocidos y total

Delitos	Hechos con Inculpados conocidos	<i>Tasa cada 100.000 hab.</i>	Hechos con Inculpados desconocidos	<i>Tasa cada 100.000 hab.</i>	Cantidad Total de Hechos	<i>Tasa cada 100.000 hab.</i>
HURTOS (Excluidos hurto de automotor)	618	159,11	3.368	867,11	3.986	1.026,22
HURTO DE AUTOMOTORES	0	0,00	0	0,00	0	0,00
ROBOS (Excluidos Autos y Bancos)	252	64,88	3.261	839,56	3.513	904,44
ROBO DE AUTOS	0	0,00	4	1,03	4	1,03
ROBO DE BANCOS	0	0,00	0	0,00	0	0,00



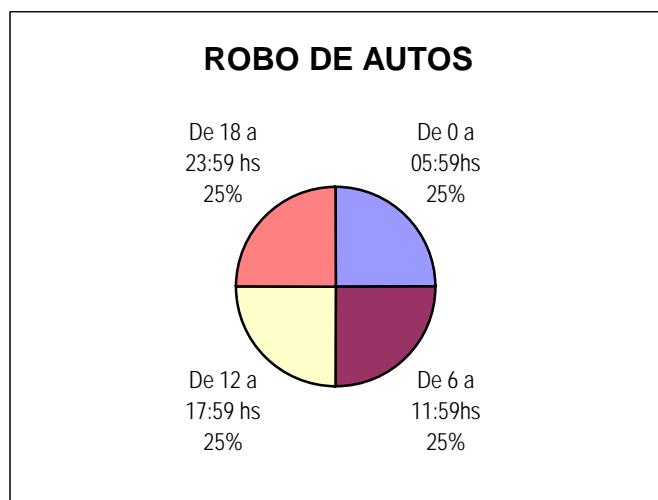
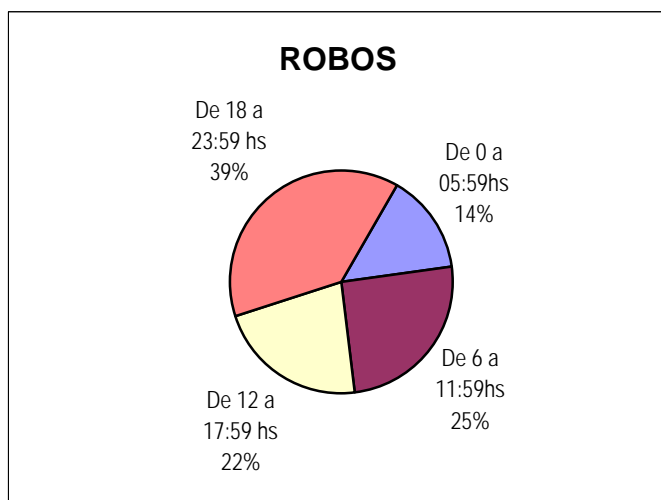
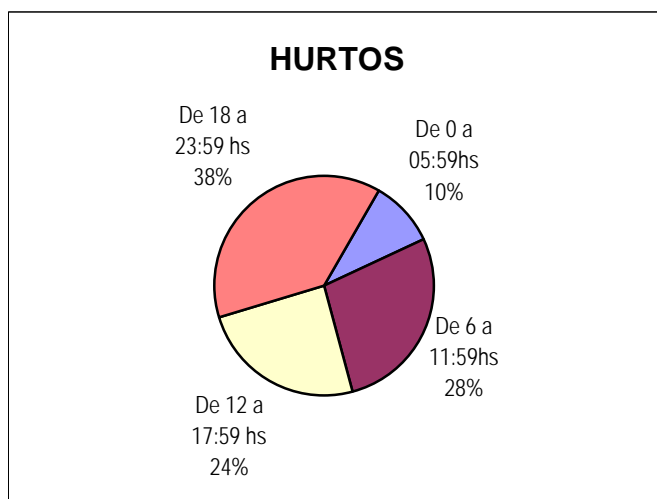
Distribución de hurto, hurto de automotores, robo y robo de automotores según tipo de lugar

Delitos	Vía Pública	Comercios	Domicilio Particular	Otro Lugar	Cantidad Total de Hechos
HURTOS (Excluidos hurto de automotor)	672	249	1.928	1.137	3.986
HURTO DE AUTOMOTORES	0	0	0	0	0
ROBOS (Excluidos Autos y Bancos)	1.193	228	1.620	473	3.514
ROBO DE AUTOS	4	0	0	0	4



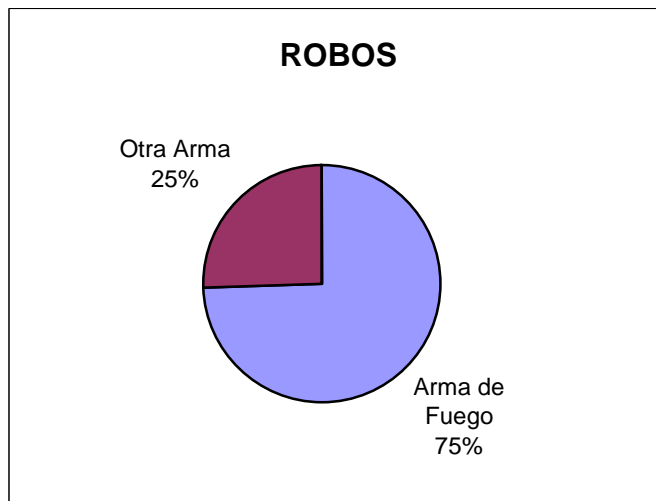
Distribución de hurto, hurto de automotores, robo y robo de automotores según horario

Delitos	De 0 a 05:59hs	De 6 a 11:59hs	De 12 a 17:59 hs	De 18 a 23:59 hs	Cantidad Total de Hechos
HURTOS (Excluidos hurto de automotor)	383	1.108	974	1.521	3.986
HURTO DE AUTOMOTORES	0	0	0	0	0
ROBOS (Excluidos Autos y Bancos)	509	890	770	1.343	3.512
ROBO DE AUTOS	1	1	1	1	4
ROBO DE BANCOS	0	0	0	0	0



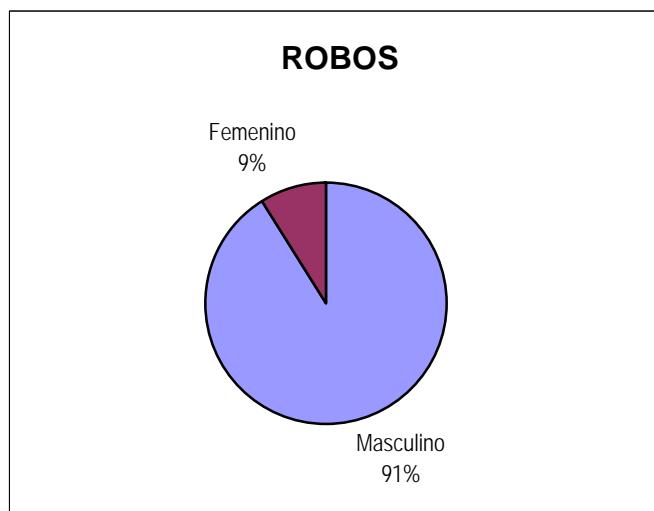
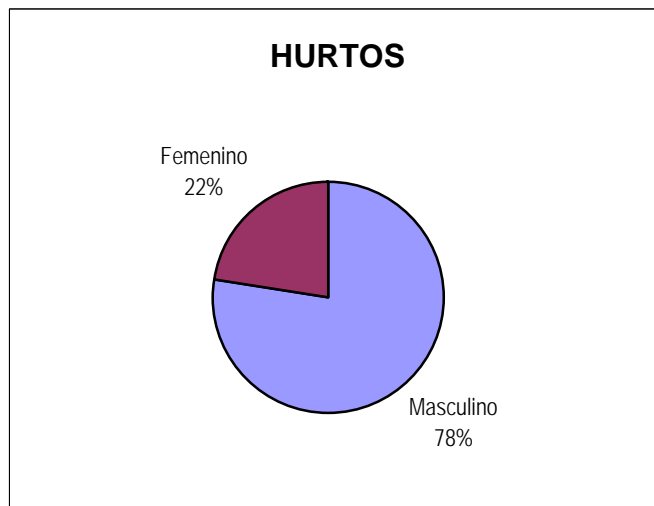
Distribución de robo y robo de automotores según arma

Delitos	Arma de Fuego	Otra Arma	Sin Armas	Cantidad Total de Hechos
ROBOS (Excluidos Autos y Bancos)	38	13	0	51
ROBO DE AUTOS	0	0	0	0
ROBO DE BANCOS	0	0	0	0



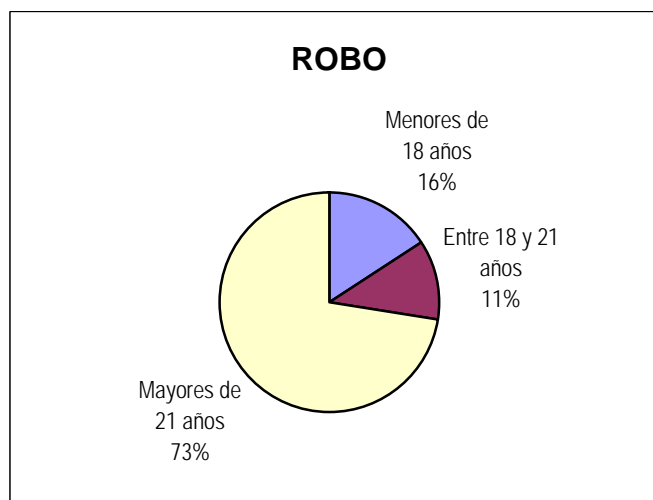
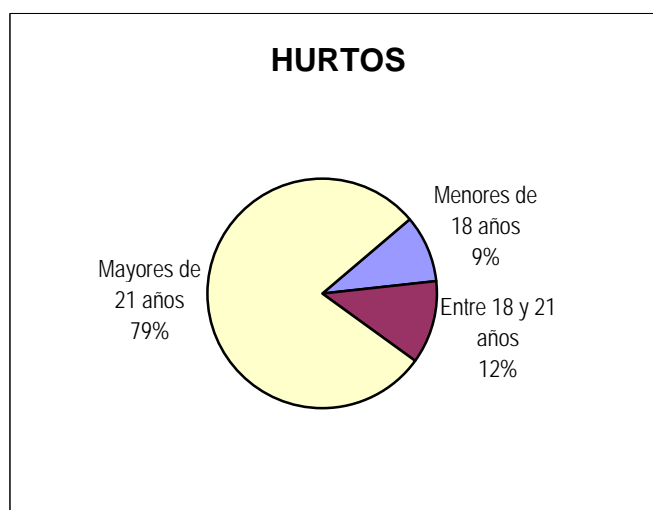
Distribución de inculpados conocidos según sexo

Delitos	Masculino	Femenino	Cantidad Total de Inculpados conocidos
HURTOS (Excluidos hurto de automotor)	548	159	707
HURTO DE AUTOMOTORES	0	0	0
ROBOS (Excluidos Autos y Bancos)	293	29	322
ROBO DE AUTOS	0	0	0
ROBO DE BANCOS	0	0	0



Distribución de inculpados conocidos según grupos de edad

Delitos	Menores de 18 años	Entre 18 y 21 años	Mayores de 21 años	Cantidad Total de Inculpados conocidos
HURTOS (Excluidos hurto de automotor)	66	82	551	699
HURTO DE AUTOMOTORES	0	0	0	0
ROBOS (Excluidos Autos y Bancos)	50	36	228	314
ROBO DE AUTOS	0	0	0	0
ROBO DE BANCOS	0	0	0	0



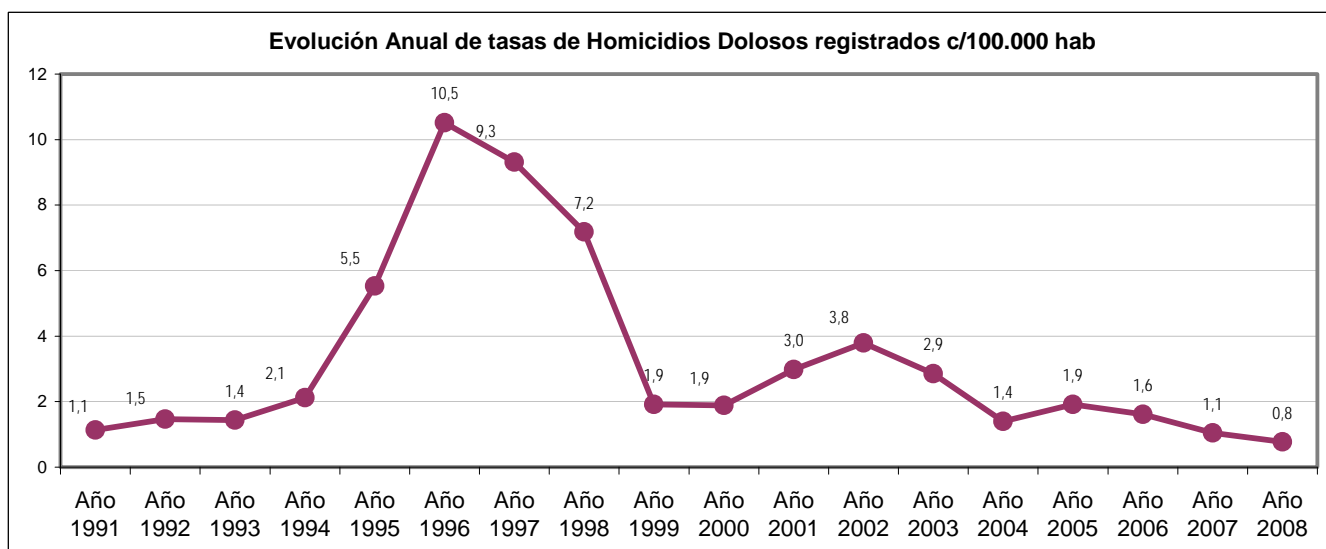
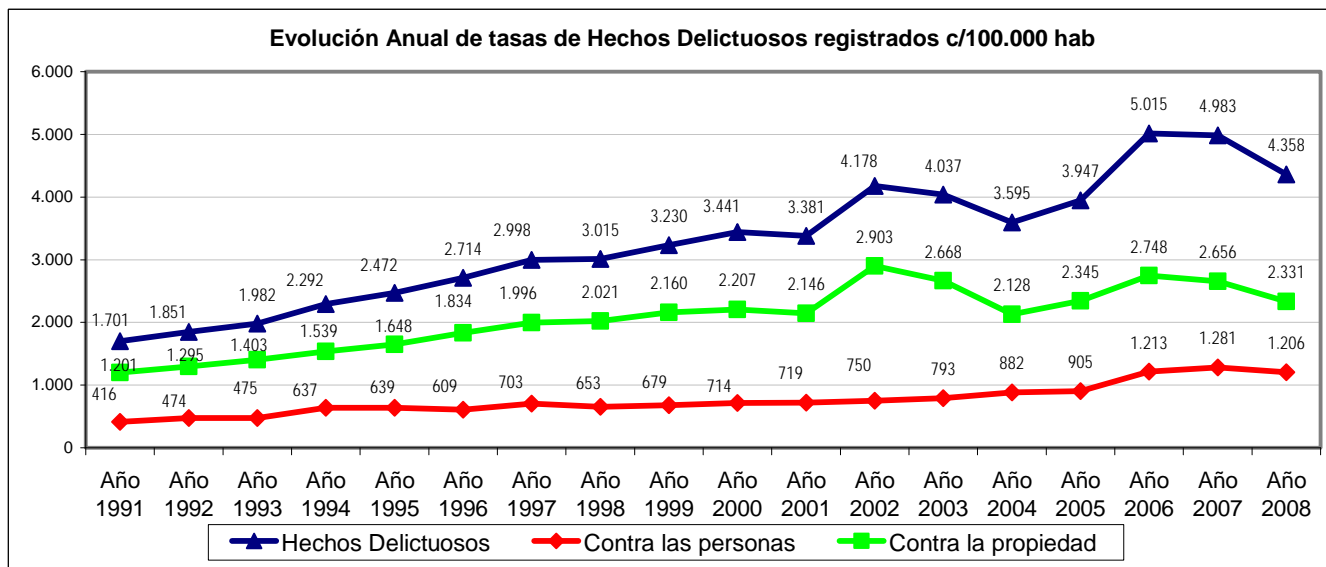
CATAMARCA

Evolución anual de Hechos Delictuosos registrados												
Delito	Año 1991		Año 1992		Año 1993		Año 1994		Año 1995		Año 1996	
	V.Abs.	Tasa	V.Abs.	Tasa	V.Abs.	Tasa	V.Abs.	Tasa	V.Abs.	Tasa	V.Abs.	Tasa
Hechos Delictuosos	4.532	1.701,00	5.033	1.851,00	5.503	1.982,00	6.496	2.292,00	7.148	2.472,00	8.004	2.714,00
<i>Contra las personas</i>	1.109	416,00	1.288	474,00	1.320	475,00	1.805	637,00	1.848	639,00	1.795	609,00
<i>Contra la propiedad</i>	3.200	1.201,00	3.522	1.295,00	3.895	1.403,00	4.362	1.539,00	4.767	1.648,00	5.409	1.834,00
Homicidios Dolosos	3	1,13	4	1,47	4	1,44	6	2,12	16	5,53	31	10,51

Delito	Año 1997		Año 1998		Año 1999		Año 2000		Año 2001		Año 2002	
	V.Abs.	Tasa	V.Abs.	Tasa	V.Abs.	Tasa	V.Abs.	Tasa	V.Abs.	Tasa	V.Abs.	Tasa
Hechos Delictuosos	9.013	2.998,00	9.239	3.015,00	10.087	3.230,00	10.946	3.441,00	11.355	3.380,88	14.336	4.177,72
<i>Contra las personas</i>	2.112	703,00	2.002	653,00	2.121	679,00	2.272	714,00	2.415	719,05	2.574	750,10
<i>Contra la propiedad</i>	6.002	1.996,00	6.192	2.021,00	6.745	2.160,00	7.023	2.207,00	7.208	2.146,14	9.961	2.902,78
Homicidios Dolosos	28	9,31	22	7,18	6	1,92	6	1,89	10	2,98	13	3,79

Delito	Año 2003		Año 2004		Año 2005		Año 2006		Año 2007		Año 2008	
	V.Abs.	Tasa	V.Abs.	Tasa	V.Abs.	Tasa	V.Abs.	Tasa	V.Abs.	Tasa	V.Abs.	Tasa
Hechos Delictuosos	14.148	4.037,21	12.862	3.594,71	14.418	3.946,64	18.702	5.014,79	18.967	4.983,29	16.929	4.358,47
<i>Contra las personas</i>	2.779	793,00	3.155	881,77	3.305	904,68	4.524	1.213,07	4.877	1.281,36	4.684	1.205,92
<i>Contra la propiedad</i>	9.349	2.667,79	7.615	2.128,26	8.565	2.344,50	10.250	2.748,45	10.108	2.655,72	9.055	2.331,26
Homicidios Dolosos	10	2,85	5	1,40	7	1,92	6	1,61	4	1,05	3	0,77

A partir del año 2001, las tasas se calcularon sobre la base del censo 2001 y las proyecciones realizadas por el INDEC



Provincia de Catamarca - Año 2008

CANTIDAD DE SENTENCIAS CONDENATORIAS*: 113

DISTRIBUCIÓN DE HECHOS DELICTIVOS Y SENTENCIAS CONDENATORIAS
POR TIPO DE DELITO

Tipo de Delito	Año 2008		
	Cantidad de hechos delictivos	**Sentencias Condenatorias según delito	PORCENTAJE
<i>Homicidios Dolosos</i>	3	4	133,33%
Total de Delitos contra las personas	4.684	33	0,70%
<i>Robos</i>	3.519	37	1,05%
Total de Delitos contra la Propiedad	9.055	56	0,62%
Delitos contra el Honor	0	0	
Delitos contra la Integridad sexual	167	16	9,58%
Delitos contra el Estado Civil	0	0	
Delitos contra la Libertad	2.230	5	0,22%
Delitos contra la Seguridad Pública	4	0	0,00%
Delitos contra el Orden Público	3	0	0,00%
Delitos contra la Seguridad de la Nación	0	0	
Delitos contra los Poderes Públicos	0	0	
Delitos contra la Administración Pública	110	6	5,45%
Delitos contra la Fe Pública	47	0	0,00%
Delitos previstos en Leyes Especiales	271	0	0,00%
Delitos previstos en Ley 23.737	358	12	3,35%

* Los datos referidos a sentencias condenatorias en sede penal son suministrados por el Registro Nacional de Reincidencia y Estadística Criminal. No se incluyen las absoluciones.

** El total de esta columna no coincide con el total de sentencias condenatorias debido a que estas pueden incluir más de un delito.