

**SISTEMA NACIONAL DE INFORMACIÓN CRIMINAL**

**AÑO 2007**

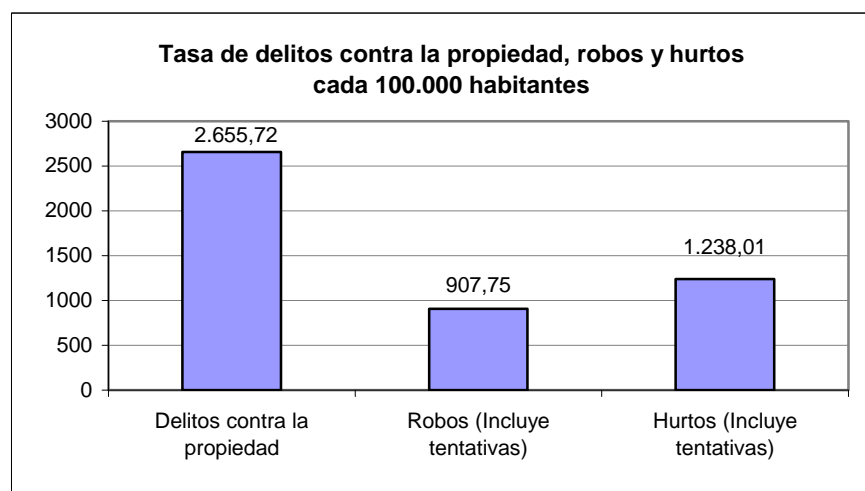
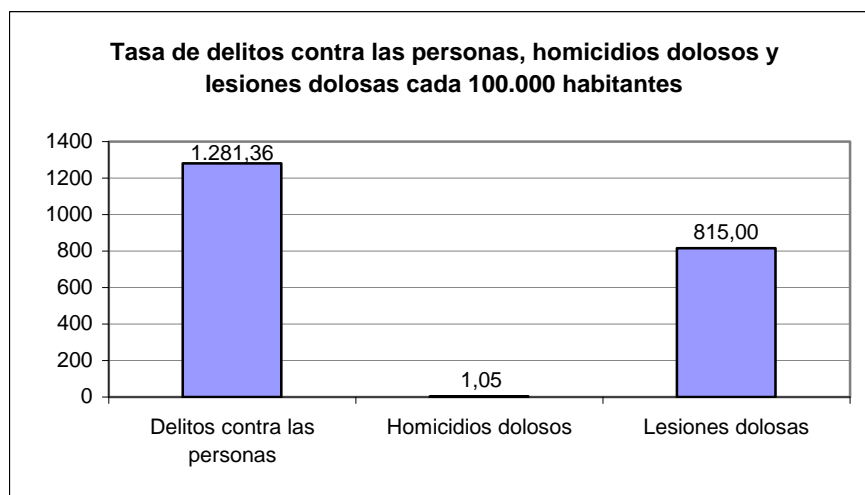
**Informe provincia de CATAMARCA**

HECHOS DELICTIVOS REGISTRADOS		CATAMARCA	
TOTAL AÑO 2007			
Tipo de Delito	Total de hechos	Tasa cada 100.000 hab.	
<b>DELITOS CONTRA LAS PERSONAS</b>			
Homicidios dolosos	4	1,05	
Homicidios dolosos en grado de tentativa	13	3,42	
Homicidios culposos en accidentes de tránsito	31	8,14	
Homicidios culposos por otros hechos	6	1,58	
Lesiones dolosas	3.102	815,00	
Lesiones culposas en accidentes de tránsito	1.371	360,21	
Lesiones culposas por otros hechos	84	22,07	
Otros delitos contra las personas	266	69,89	
<b>Total de delitos contra las personas</b>	<b>4.877</b>	<b>1.281,36</b>	
<b>DELITOS CONTRA LA INTEGRIDAD SEXUAL Y EL HONOR</b>			
Delitos contra el honor	0	0,00	
Violaciones	44	11,56	
Otros delitos contra la integridad sexual	185	48,61	
<b>Total de delitos contra la integridad sexual y el honor</b>	<b>229</b>	<b>60,17</b>	
<b>DELITOS CONTRA LA LIBERTAD</b>			
Amenazas	2.812	738,81	
Otros delitos contra la libertad	107	28,11	
<b>Total de delitos contra la libertad</b>	<b>2.919</b>	<b>766,92</b>	
<b>DELITOS CONTRA LA PROPIEDAD</b>			
Robos y tentativas de robo (excluye los agravados por el resultado de lesiones y/o muertes)	3.455	907,75	
Robos agravados y tentativas de robo agravado por el resultado de lesiones y/o muerte.	0	0,00	
Hurtos y tentativa de hurto.	4.712	1.238,01	
Otros delitos contra la propiedad	1.941	509,97	
<b>Total de delitos contra la propiedad</b>	<b>10.108</b>	<b>2.655,72</b>	
<b>DELITOS CONTRA EL ESTADO Y LA COMUNIDAD</b>			
Delitos contra la seguridad pública	0	0,00	
Delitos contra el orden público	0	0,00	
Delitos contra la seguridad de la nación	0	0,00	
Delitos contra los poderes públicos y el orden constitucional	0	0,00	
Delitos contra la administración pública	203	53,34	
Delitos contra la fe pública	37	9,72	
<b>Total de delitos contra el estado y la comunidad</b>	<b>240</b>	<b>63,06</b>	
<b>DELITOS CONTRA EL ESTADO CIVIL</b>			
<b>LEY 23.737 (estupefacientes)</b>	<b>252</b>	<b>66,21</b>	
<b>OTROS DELITOS PREVISTOS EN LEYES ESPECIALES</b>	<b>342</b>	<b>89,86</b>	
<b>TOTAL DE HECHOS DELICTIVOS</b>	<b>18.967</b>	<b>4.983,29</b>	

# CATAMARCA

## TASAS DE HECHOS DELICTIVOS, DELITOS CONTRA LAS PERSONAS, HOMICIDIOS DOLOSOS Y LESIONES DOLOSAS, DELITOS CONTRA LA PROPIEDAD, ROBOS Y HURTOS AÑO 2007

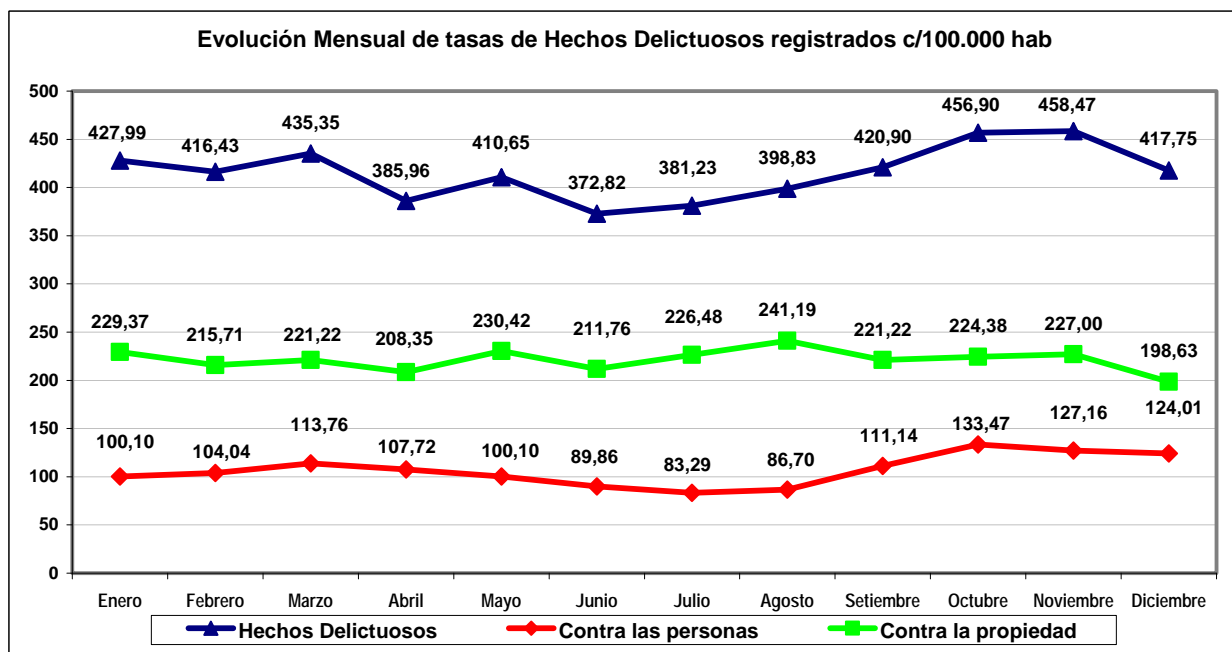
TIPO DE DELITO	CANTIDAD	TASA CADA 100.000 HAB.
<b>Total de Hechos Delictivos</b>	<b>18.967</b>	<b>4.983,29</b>
<i>Delitos contra las personas</i>	4.877	1.281,36
Homicidios dolosos	4	1,05
Lesiones dolosas	3.102	815,00
<i>Delitos contra la propiedad</i>	10.108	2.655,72
Robos (Incluye tentativas)	3.455	907,75
Hurtos (Incluye tentativas)	4.712	1.238,01



## CATAMARCA

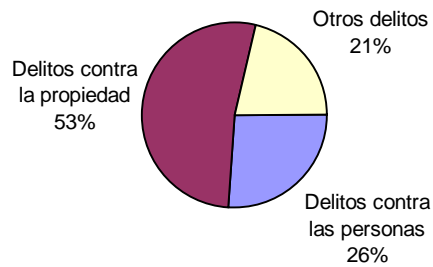
Evolución mensual de Hechos Delictuosos registrados - Año 2007												
Delito	Enero		Febrero		Marzo		Abril		Mayo		Junio	
	V.Abs.	Tasa	V.Abs.	Tasa	V.Abs.	Tasa	V.Abs.	Tasa	V.Abs.	Tasa	V.Abs.	Tasa
Hechos Delictuosos	1.629	427,99	1.585	416,43	1.657	435,35	1.469	385,96	1.563	410,65	1.419	372,82
<i>Contra las personas</i>	381	100,10	396	104,04	433	113,76	410	107,72	381	100,10	342	89,86
Homicidios Dolosos	0	0,00	0	0,00	0	0,00	2	0,53	0	0,00	0	0,00
Lesiones Dolosas	261	68,57	259	68,05	303	79,61	270	70,94	234	61,48	204	53,60
<i>Contra la propiedad</i>	873	229,37	821	215,71	842	221,22	793	208,35	877	230,42	806	211,76
Robos (con tentativa)	307	80,66	265	69,62	269	70,68	261	68,57	275	72,25	276	72,51
Hurtos (con tentativa)	394	103,52	395	103,78	404	106,14	368	96,69	440	115,60	374	98,26

Delito	Julio		Agosto		Setiembre		Octubre		Noviembre		Diciembre	
	V.Abs.	Tasa	V.Abs.	Tasa	V.Abs.	Tasa	V.Abs.	Tasa	V.Abs.	Tasa	V.Abs.	Tasa
Hechos Delictuosos	1.451	381,23	1.518	398,83	1.602	420,90	1.739	456,90	1.745	458,47	1.590	417,75
<i>Contra las personas</i>	317	83,29	330	86,70	423	111,14	508	133,47	484	127,16	472	124,01
Homicidios Dolosos	1	0,26	0	0,00	0	0,00	1	0,26	0	0,00	0	0,00
Lesiones Dolosas	191	50,18	216	56,75	265	69,62	349	91,69	290	76,19	260	68,31
<i>Contra la propiedad</i>	862	226,48	918	241,19	842	221,22	854	224,38	864	227,00	756	198,63
Robos (con tentativa)	277	72,78	300	78,82	304	79,87	282	74,09	327	85,91	312	81,97
Hurtos (con tentativa)	418	109,82	453	119,02	398	104,57	394	103,52	361	94,85	313	82,24

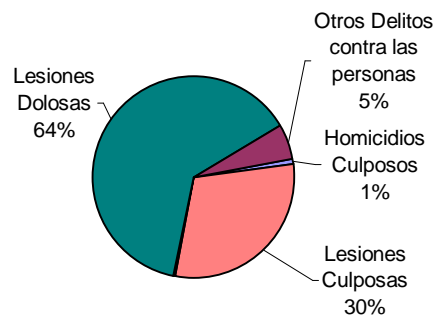


## CATAMARCA AÑO 2007

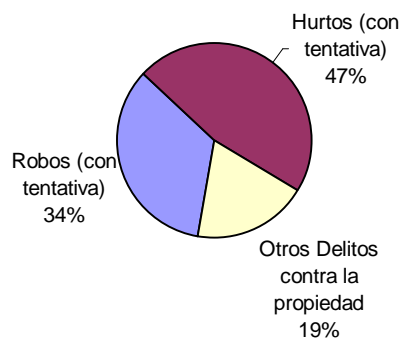
### Distribución de hechos delictuosos registrados



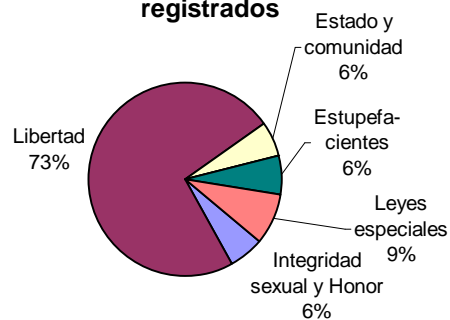
### Distribución de delitos contra las personas



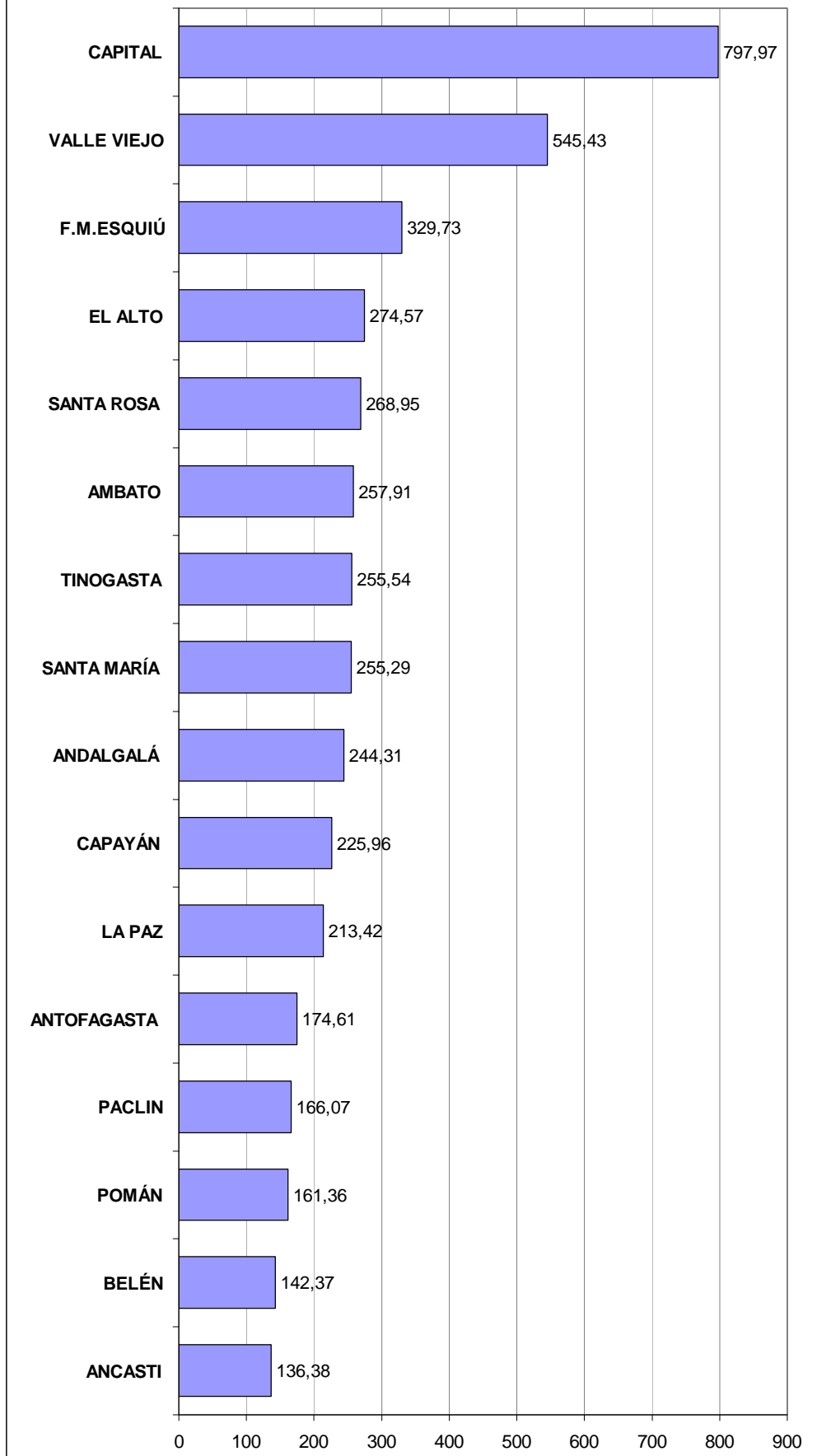
### Distribución de delitos contra la propiedad



### Distribución de otros hechos delictuosos registrados



### Tasas de Hechos Delictuosos registrados cada 10.000 hab. por Departamento



## PLANILLA DE FRECUENCIAS SNIC POR DEPARTAMENTOS

DELITOS	FRECUENCIA	TASA C/10000 Hab.
<b>AMBATO</b>		
<b>DELITOS CONTRA LAS PERSONAS</b>		
Homicidios Dolosos	0	0,00
Homicidios dolosos en grado de tentativa	0	0,00
Homicidios culposos en accidentes de tránsito	1	1,95
Homicidios culposos por otros hechos	0	0,00
Lesiones dolosas	15	29,31
Lesiones culposas en accidentes de tránsito	10	19,54
Lesiones culposas por otros hechos	4	7,82
Otros delitos contra las personas	3	5,86
<b>Total de delitos contra las personas</b>	<b>33</b>	<b>64,48</b>
<b>DELITOS CONTRA LA INTEGRIDAD SEXUAL Y EL HONOR</b>		
Delitos contra el honor	0	0,00
Violaciones	0	0,00
Otros delitos contra la integridad sexual	2	3,91
<b>Total de delitos contra la integridad sexual y el honor</b>	<b>2</b>	<b>3,91</b>
<b>DELITOS CONTRA LA LIBERTAD</b>		
Amenazas	12	23,45
Otros delitos contra la libertad	0	0,00
<b>Total de delitos contra la libertad</b>	<b>12</b>	<b>23,45</b>
<b>DELITOS CONTRA LA PROPIEDAD</b>		
Robos y tentativas de robo (ex. los agrav. por el res. de lesiones y/o muertes)	16	31,26
Robos agrav. y tentativas de robo agrav. por el res. de lesiones y/o muerte.	0	0,00
Hurtos y tentativa de hurto.	30	58,62
Otros delitos contra la propiedad	35	68,39
<b>Total de delitos contra la propiedad</b>	<b>81</b>	<b>158,26</b>
<b>DELITOS CONTRA EL ESTADO Y LA COMUNIDAD</b>		
Delitos contra la seguridad pública	0	0,00
Delitos contra el orden público	0	0,00
Delitos contra la seguridad de la nación	0	0,00
Delitos contra los poderes públicos y el orden constitucional	0	0,00
Delitos contra la administración pública	2	3,91
Delitos contra la fe pública	0	0,00
<b>Total de delitos contra el estado y la comunidad</b>	<b>2</b>	<b>3,91</b>
<b>DELITOS CONTRA EL ESTADO CIVIL</b>		
<b>LEY 23.737 (estupefacientes)</b>	<b>1</b>	<b>1,95</b>
<b>OTROS DELITOS PREVISTOS EN LEYES ESPECIALES</b>	<b>1</b>	<b>1,95</b>
<b>TOTAL DE HECHOS DELICTUOSOS</b>	<b>132</b>	<b>257,91</b>
<b>ANCASTI</b>		
<b>DELITOS CONTRA LAS PERSONAS</b>		
Homicidios Dolosos	0	0,00
Homicidios dolosos en grado de tentativa	0	0,00
Homicidios culposos en accidentes de tránsito	0	0,00
Homicidios culposos por otros hechos	0	0,00
Lesiones dolosas	6	17,79
Lesiones culposas en accidentes de tránsito	5	14,82
Lesiones culposas por otros hechos	1	2,96
Otros delitos contra las personas	0	0,00
<b>Total de delitos contra las personas</b>	<b>12</b>	<b>35,58</b>
<b>DELITOS CONTRA LA INTEGRIDAD SEXUAL Y EL HONOR</b>		
Delitos contra el honor	0	0,00
Violaciones	0	0,00
Otros delitos contra la integridad sexual	0	0,00
<b>Total de delitos contra la integridad sexual y el honor</b>	<b>0</b>	<b>0,00</b>
<b>DELITOS CONTRA LA LIBERTAD</b>		
Amenazas	1	2,96
Otros delitos contra la libertad	0	0,00
<b>Total de delitos contra la libertad</b>	<b>1</b>	<b>2,96</b>
<b>DELITOS CONTRA LA PROPIEDAD</b>		
Robos y tentativas de robo (ex. los agrav. por el res. de lesiones y/o muertes)	7	20,75
Robos agrav. y tentativas de robo agrav. por el res. de lesiones y/o muerte.	0	0,00
Hurtos y tentativa de hurto.	21	62,26
Otros delitos contra la propiedad	5	14,82
<b>Total de delitos contra la propiedad</b>	<b>33</b>	<b>97,84</b>
<b>DELITOS CONTRA EL ESTADO Y LA COMUNIDAD</b>		
Delitos contra la seguridad pública	0	0,00
Delitos contra el orden público	0	0,00
Delitos contra la seguridad de la nación	0	0,00
Delitos contra los poderes públicos y el orden constitucional	0	0,00
Delitos contra la administración pública	0	0,00
Delitos contra la fe pública	0	0,00
<b>Total de delitos contra el estado y la comunidad</b>	<b>0</b>	<b>0,00</b>
<b>DELITOS CONTRA EL ESTADO CIVIL</b>		
<b>LEY 23.737 (estupefacientes)</b>	<b>0</b>	<b>0,00</b>
<b>OTROS DELITOS PREVISTOS EN LEYES ESPECIALES</b>	<b>0</b>	<b>0,00</b>
<b>TOTAL DE HECHOS DELICTUOSOS</b>	<b>46</b>	<b>136,38</b>

DELITOS	FRECUENCIA	TASA C/10000 Hab.
<b>ANDALGALÁ</b>		
<b>DELITOS CONTRA LAS PERSONAS</b>		
Homicidios Dolosos	0	0,00
Homicidios dolosos en grado de tentativa	0	0,00
Homicidios culposos en accidentes de tránsito	0	0,00
Homicidios culposos por otros hechos	0	0,00
Lesiones dolosas	75	39,58
Lesiones culposas en accidentes de tránsito	32	16,89
Lesiones culposas por otros hechos	1	0,53
Otros delitos contra las personas	3	1,58
<b>Total de delitos contra las personas</b>	<b>111</b>	<b>58,57</b>
<b>DELITOS CONTRA LA INTEGRIDAD SEXUAL Y EL HONOR</b>		
Delitos contra el honor	0	0,00
Violaciones	1	0,53
Otros delitos contra la integridad sexual	5	2,64
<b>Total de delitos contra la integridad sexual y el honor</b>	<b>6</b>	<b>3,17</b>
<b>DELITOS CONTRA LA LIBERTAD</b>		
Amenazas	61	32,19
Otros delitos contra la libertad	6	3,17
<b>Total de delitos contra la libertad</b>	<b>67</b>	<b>35,35</b>
<b>DELITOS CONTRA LA PROPIEDAD</b>		
Robos y tentativas de robo (ex. los agrav. por el res. de lesiones y/o muertes)	73	38,52
Robos agrav. y tentativas de robo agrav. por el res. de lesiones y/o muerte.	0	0,00
Hurtos y tentativa de hurto.	143	75,46
Otros delitos contra la propiedad	56	29,55
<b>Total de delitos contra la propiedad</b>	<b>272</b>	<b>143,53</b>
<b>DELITOS CONTRA EL ESTADO Y LA COMUNIDAD</b>		
Delitos contra la seguridad pública	0	0,00
Delitos contra el orden público	0	0,00
Delitos contra la seguridad de la nación	0	0,00
Delitos contra los poderes públicos y el orden constitucional	0	0,00
Delitos contra la administración pública	5	2,64
Delitos contra la fe pública	0	0,00
<b>Total de delitos contra el estado y la comunidad</b>	<b>5</b>	<b>2,64</b>
<b>DELITOS CONTRA EL ESTADO CIVIL</b>		
LEY 23.737 (estupefacientes)	2	1,06
<b>OTROS DELITOS PREVISTOS EN LEYES ESPECIALES</b>	<b>0</b>	<b>0,00</b>
<b>TOTAL DE HECHOS DELICTUOSOS</b>	<b>463</b>	<b>244,31</b>
<b>ANTOFAGASTA</b>		
<b>DELITOS CONTRA LAS PERSONAS</b>		
Homicidios Dolosos	0	0,00
Homicidios dolosos en grado de tentativa	0	0,00
Homicidios culposos en accidentes de tránsito	0	0,00
Homicidios culposos por otros hechos	0	0,00
Lesiones dolosas	3	20,15
Lesiones culposas en accidentes de tránsito	1	6,72
Lesiones culposas por otros hechos	1	6,72
Otros delitos contra las personas	0	0,00
<b>Total de delitos contra las personas</b>	<b>5</b>	<b>33,58</b>
<b>DELITOS CONTRA LA INTEGRIDAD SEXUAL Y EL HONOR</b>		
Delitos contra el honor	0	0,00
Violaciones	1	6,72
Otros delitos contra la integridad sexual	1	6,72
<b>Total de delitos contra la integridad sexual y el honor</b>	<b>2</b>	<b>13,43</b>
<b>DELITOS CONTRA LA LIBERTAD</b>		
Amenazas	5	33,58
Otros delitos contra la libertad	0	0,00
<b>Total de delitos contra la libertad</b>	<b>5</b>	<b>33,58</b>
<b>DELITOS CONTRA LA PROPIEDAD</b>		
Robos y tentativas de robo (ex. los agrav. por el res. de lesiones y/o muertes)	4	26,86
Robos agrav. y tentativas de robo agrav. por el res. de lesiones y/o muerte.	0	0,00
Hurtos y tentativa de hurto.	4	26,86
Otros delitos contra la propiedad	6	40,30
<b>Total de delitos contra la propiedad</b>	<b>14</b>	<b>94,02</b>
<b>DELITOS CONTRA EL ESTADO Y LA COMUNIDAD</b>		
Delitos contra la seguridad pública	0	0,00
Delitos contra el orden público	0	0,00
Delitos contra la seguridad de la nación	0	0,00
Delitos contra los poderes públicos y el orden constitucional	0	0,00
Delitos contra la administración pública	0	0,00
Delitos contra la fe pública	0	0,00
<b>Total de delitos contra el estado y la comunidad</b>	<b>0</b>	<b>0,00</b>
<b>DELITOS CONTRA EL ESTADO CIVIL</b>		
LEY 23.737 (estupefacientes)	0	0,00
<b>OTROS DELITOS PREVISTOS EN LEYES ESPECIALES</b>	<b>0</b>	<b>0,00</b>
<b>TOTAL DE HECHOS DELICTUOSOS</b>	<b>26</b>	<b>174,61</b>



DELITOS	FRECUENCIA	TASA C/10000 Hab.
<b>BELÉN</b>		
<b>DELITOS CONTRA LAS PERSONAS</b>		
Homicidios Dolosos	0	0,00
Homicidios dolosos en grado de tentativa	0	0,00
Homicidios culposos en accidentes de tránsito	0	0,00
Homicidios culposos por otros hechos	0	0,00
Lesiones dolosas	82	29,04
Lesiones culposas en accidentes de tránsito	27	9,56
Lesiones culposas por otros hechos	1	0,35
Otros delitos contra las personas	2	0,71
<b>Total de delitos contra las personas</b>	<b>112</b>	<b>39,66</b>
<b>DELITOS CONTRA LA INTEGRIDAD SEXUAL Y EL HONOR</b>		
Delitos contra el honor	0	0,00
Violaciones	4	1,42
Otros delitos contra la integridad sexual	6	2,12
<b>Total de delitos contra la integridad sexual y el honor</b>	<b>10</b>	<b>3,54</b>
<b>DELITOS CONTRA LA LIBERTAD</b>		
Amenazas	41	14,52
Otros delitos contra la libertad	7	2,48
<b>Total de delitos contra la libertad</b>	<b>48</b>	<b>17,00</b>
<b>DELITOS CONTRA LA PROPIEDAD</b>		
Robos y tentativas de robo (ex. los agrav. por el res. de lesiones y/o muertes)	33	11,69
Robos agrav. y tentativas de robo agrav. por el res. de lesiones y/o muerte.	0	0,00
Hurtos y tentativa de hurto.	103	36,48
Otros delitos contra la propiedad	59	20,89
<b>Total de delitos contra la propiedad</b>	<b>195</b>	<b>69,06</b>
<b>DELITOS CONTRA EL ESTADO Y LA COMUNIDAD</b>		
Delitos contra la seguridad pública	0	0,00
Delitos contra el orden público	0	0,00
Delitos contra la seguridad de la nación	0	0,00
Delitos contra los poderes públicos y el orden constitucional	0	0,00
Delitos contra la administración pública	4	1,42
Delitos contra la fe pública	2	0,71
<b>Total de delitos contra el estado y la comunidad</b>	<b>6</b>	<b>2,12</b>
<b>DELITOS CONTRA EL ESTADO CIVIL</b>		
<b>LEY 23.737 (estupefacientes)</b>	<b>8</b>	<b>2,83</b>
<b>OTROS DELITOS PREVISTOS EN LEYES ESPECIALES</b>	<b>23</b>	<b>8,15</b>
<b>TOTAL DE HECHOS DELICTUOSOS</b>	<b>402</b>	<b>142,37</b>
<b>CAPAYÁN</b>		
<b>DELITOS CONTRA LAS PERSONAS</b>		
Homicidios Dolosos	0	0,00
Homicidios dolosos en grado de tentativa	0	0,00
Homicidios culposos en accidentes de tránsito	2	1,30
Homicidios culposos por otros hechos	0	0,00
Lesiones dolosas	53	34,51
Lesiones culposas en accidentes de tránsito	60	39,07
Lesiones culposas por otros hechos	3	1,95
Otros delitos contra las personas	1	0,65
<b>Total de delitos contra las personas</b>	<b>119</b>	<b>77,49</b>
<b>DELITOS CONTRA LA INTEGRIDAD SEXUAL Y EL HONOR</b>		
Delitos contra el honor	0	0,00
Violaciones	4	2,60
Otros delitos contra la integridad sexual	2	1,30
<b>Total de delitos contra la integridad sexual y el honor</b>	<b>6</b>	<b>3,91</b>
<b>DELITOS CONTRA LA LIBERTAD</b>		
Amenazas	29	18,88
Otros delitos contra la libertad	2	1,30
<b>Total de delitos contra la libertad</b>	<b>31</b>	<b>20,19</b>
<b>DELITOS CONTRA LA PROPIEDAD</b>		
Robos y tentativas de robo (ex. los agrav. por el res. de lesiones y/o muertes)	47	30,60
Robos agrav. y tentativas de robo agrav. por el res. de lesiones y/o muerte.	0	0,00
Hurtos y tentativa de hurto.	100	65,12
Otros delitos contra la propiedad	38	24,74
<b>Total de delitos contra la propiedad</b>	<b>185</b>	<b>120,47</b>
<b>DELITOS CONTRA EL ESTADO Y LA COMUNIDAD</b>		
Delitos contra la seguridad pública	0	0,00
Delitos contra el orden público	0	0,00
Delitos contra la seguridad de la nación	0	0,00
Delitos contra los poderes públicos y el orden constitucional	0	0,00
Delitos contra la administración pública	1	0,65
Delitos contra la fe pública	2	1,30
<b>Total de delitos contra el estado y la comunidad</b>	<b>3</b>	<b>1,95</b>
<b>DELITOS CONTRA EL ESTADO CIVIL</b>		
<b>LEY 23.737 (estupefacientes)</b>	<b>1</b>	<b>0,65</b>
<b>OTROS DELITOS PREVISTOS EN LEYES ESPECIALES</b>	<b>2</b>	<b>1,30</b>
<b>TOTAL DE HECHOS DELICTUOSOS</b>	<b>347</b>	<b>225,96</b>

DELITOS	FRECUENCIA	TASA C/10000 Hab.
<b>CAPITAL</b>		
<b>DELITOS CONTRA LAS PERSONAS</b>		
Homicidios Dolosos	1	0,06
Homicidios dolosos en grado de tentativa	10	0,62
Homicidios culposos en accidentes de tránsito	5	0,31
Homicidios culposos por otros hechos	2	0,12
Lesiones dolosas	2.072	127,43
Lesiones culposas en accidentes de tránsito	841	51,72
Lesiones culposas por otros hechos	46	2,83
Otros delitos contra las personas	220	13,53
<b>Total de delitos contra las personas</b>	<b>3.197</b>	<b>196,62</b>
<b>DELITOS CONTRA LA INTEGRIDAD SEXUAL Y EL HONOR</b>		
Delitos contra el honor	0	0,00
Violaciones	16	0,98
Otros delitos contra la integridad sexual	114	7,01
<b>Total de delitos contra la integridad sexual y el honor</b>	<b>130</b>	<b>8,00</b>
<b>DELITOS CONTRA LA LIBERTAD</b>		
Amenazas	2.162	132,96
Otros delitos contra la libertad	62	3,81
<b>Total de delitos contra la libertad</b>	<b>2.224</b>	<b>136,78</b>
<b>DELITOS CONTRA LA PROPIEDAD</b>		
Robos y tentativas de robo (ex. los agrav. por el res. de lesiones y/o muertes)	2.692	165,56
Robos agrav. y tentativas de robo agrav. por el res. de lesiones y/o muerte.	0	0,00
Hurtos y tentativa de hurto.	3.072	188,93
Otros delitos contra la propiedad	1.153	70,91
<b>Total de delitos contra la propiedad</b>	<b>6.917</b>	<b>425,40</b>
<b>DELITOS CONTRA EL ESTADO Y LA COMUNIDAD</b>		
Delitos contra la seguridad pública	0	0,00
Delitos contra el orden público	0	0,00
Delitos contra la seguridad de la nación	0	0,00
Delitos contra los poderes públicos y el orden constitucional	0	0,00
Delitos contra la administración pública	156	9,59
Delitos contra la fe pública	18	1,11
<b>Total de delitos contra el estado y la comunidad</b>	<b>174</b>	<b>10,70</b>
<b>DELITOS CONTRA EL ESTADO CIVIL</b>		
	0	0,00
<b>LEY 23.737 (estupefacientes)</b>	<b>163</b>	<b>10,02</b>
<b>OTROS DELITOS PREVISTOS EN LEYES ESPECIALES</b>	<b>170</b>	<b>10,46</b>
<b>TOTAL DE HECHOS DELICTUOSOS</b>	<b>12.975</b>	<b>797,97</b>
<b>EL ALTO</b>		
<b>DELITOS CONTRA LAS PERSONAS</b>		
Homicidios Dolosos	0	0,00
Homicidios dolosos en grado de tentativa	0	0,00
Homicidios culposos en accidentes de tránsito	1	2,75
Homicidios culposos por otros hechos	1	2,75
Lesiones dolosas	18	49,42
Lesiones culposas en accidentes de tránsito	1	2,75
Lesiones culposas por otros hechos	1	2,75
Otros delitos contra las personas	0	0,00
<b>Total de delitos contra las personas</b>	<b>22</b>	<b>60,41</b>
<b>DELITOS CONTRA LA INTEGRIDAD SEXUAL Y EL HONOR</b>		
Delitos contra el honor	0	0,00
Violaciones	1	2,75
Otros delitos contra la integridad sexual	0	0,00
<b>Total de delitos contra la integridad sexual y el honor</b>	<b>1</b>	<b>2,75</b>
<b>DELITOS CONTRA LA LIBERTAD</b>		
Amenazas	10	27,46
Otros delitos contra la libertad	0	0,00
<b>Total de delitos contra la libertad</b>	<b>10</b>	<b>27,46</b>
<b>DELITOS CONTRA LA PROPIEDAD</b>		
Robos y tentativas de robo (ex. los agrav. por el res. de lesiones y/o muertes)	11	30,20
Robos agrav. y tentativas de robo agrav. por el res. de lesiones y/o muerte.	0	0,00
Hurtos y tentativa de hurto.	28	76,88
Otros delitos contra la propiedad	24	65,90
<b>Total de delitos contra la propiedad</b>	<b>63</b>	<b>172,98</b>
<b>DELITOS CONTRA EL ESTADO Y LA COMUNIDAD</b>		
Delitos contra la seguridad pública	0	0,00
Delitos contra el orden público	0	0,00
Delitos contra la seguridad de la nación	0	0,00
Delitos contra los poderes públicos y el orden constitucional	0	0,00
Delitos contra la administración pública	3	8,24
Delitos contra la fe pública	1	2,75
<b>Total de delitos contra el estado y la comunidad</b>	<b>4</b>	<b>10,98</b>
<b>DELITOS CONTRA EL ESTADO CIVIL</b>		
	0	0,00
<b>LEY 23.737 (estupefacientes)</b>	<b>0</b>	<b>0,00</b>
<b>OTROS DELITOS PREVISTOS EN LEYES ESPECIALES</b>	<b>0</b>	<b>0,00</b>
<b>TOTAL DE HECHOS DELICTUOSOS</b>	<b>100</b>	<b>274,57</b>

DELITOS	FRECUENCIA	TASA C/10000 Hab.
<b>F.M.ESQUIÚ</b>		
<b>DELITOS CONTRA LAS PERSONAS</b>		
Homicidios Dolosos	0	0,00
Homicidios dolosos en grado de tentativa	0	0,00
Homicidios culposos en accidentes de tránsito	1	0,82
Homicidios culposos por otros hechos	0	0,00
Lesiones dolosas	83	67,91
Lesiones culposas en accidentes de tránsito	40	32,73
Lesiones culposas por otros hechos	1	0,82
Otros delitos contra las personas	3	2,45
<b>Total de delitos contra las personas</b>	<b>128</b>	<b>104,73</b>
<b>DELITOS CONTRA LA INTEGRIDAD SEXUAL Y EL HONOR</b>		
Delitos contra el honor	0	0,00
Violaciones	1	0,82
Otros delitos contra la integridad sexual	3	2,45
<b>Total de delitos contra la integridad sexual y el honor</b>	<b>4</b>	<b>3,27</b>
<b>DELITOS CONTRA LA LIBERTAD</b>		
Amenazas	74	60,55
Otros delitos contra la libertad	1	0,82
<b>Total de delitos contra la libertad</b>	<b>75</b>	<b>61,36</b>
<b>DELITOS CONTRA LA PROPIEDAD</b>		
Robos y tentativas de robo (ex. los agrav. por el res. de lesiones y/o muertes)	59	48,27
Robos agrav. y tentativas de robo agrav. por el res. de lesiones y/o muerte.	0	0,00
Hurtos y tentativa de hurto.	71	58,09
Otros delitos contra la propiedad	54	44,18
<b>Total de delitos contra la propiedad</b>	<b>184</b>	<b>150,55</b>
<b>DELITOS CONTRA EL ESTADO Y LA COMUNIDAD</b>		
Delitos contra la seguridad pública	0	0,00
Delitos contra el orden público	0	0,00
Delitos contra la seguridad de la nación	0	0,00
Delitos contra los poderes públicos y el orden constitucional	0	0,00
Delitos contra la administración pública	2	1,64
Delitos contra la fe pública	0	0,00
<b>Total de delitos contra el estado y la comunidad</b>	<b>2</b>	<b>1,64</b>
<b>DELITOS CONTRA EL ESTADO CIVIL</b>	<b>0</b>	<b>0,00</b>
<b>LEY 23.737 (estupefacientes)</b>	<b>1</b>	<b>0,82</b>
<b>OTROS DELITOS PREVISTOS EN LEYES ESPECIALES</b>	<b>9</b>	<b>7,36</b>
<b>TOTAL DE HECHOS DELICTUOSOS</b>	<b>403</b>	<b>329,73</b>
<b>LA PAZ</b>		
<b>DELITOS CONTRA LAS PERSONAS</b>		
Homicidios Dolosos	0	0,00
Homicidios dolosos en grado de tentativa	1	0,41
Homicidios culposos en accidentes de tránsito	7	2,89
Homicidios culposos por otros hechos	0	0,00
Lesiones dolosas	85	35,09
Lesiones culposas en accidentes de tránsito	35	14,45
Lesiones culposas por otros hechos	3	1,24
Otros delitos contra las personas	3	1,24
<b>Total de delitos contra las personas</b>	<b>134</b>	<b>55,31</b>
<b>DELITOS CONTRA LA INTEGRIDAD SEXUAL Y EL HONOR</b>		
Delitos contra el honor	0	0,00
Violaciones	2	0,83
Otros delitos contra la integridad sexual	5	2,06
<b>Total de delitos contra la integridad sexual y el honor</b>	<b>7</b>	<b>2,89</b>
<b>DELITOS CONTRA LA LIBERTAD</b>		
Amenazas	45	18,58
Otros delitos contra la libertad	2	0,83
<b>Total de delitos contra la libertad</b>	<b>47</b>	<b>19,40</b>
<b>DELITOS CONTRA LA PROPIEDAD</b>		
Robos y tentativas de robo (ex. los agrav. por el res. de lesiones y/o muertes)	65	26,83
Robos agrav. y tentativas de robo agrav. por el res. de lesiones y/o muerte.	0	0,00
Hurtos y tentativa de hurto.	166	68,52
Otros delitos contra la propiedad	84	34,67
<b>Total de delitos contra la propiedad</b>	<b>315</b>	<b>130,03</b>
<b>DELITOS CONTRA EL ESTADO Y LA COMUNIDAD</b>		
Delitos contra la seguridad pública	0	0,00
Delitos contra el orden público	0	0,00
Delitos contra la seguridad de la nación	0	0,00
Delitos contra los poderes públicos y el orden constitucional	0	0,00
Delitos contra la administración pública	5	2,06
Delitos contra la fe pública	1	0,41
<b>Total de delitos contra el estado y la comunidad</b>	<b>6</b>	<b>2,48</b>
<b>DELITOS CONTRA EL ESTADO CIVIL</b>	<b>0</b>	<b>0,00</b>
<b>LEY 23.737 (estupefacientes)</b>	<b>3</b>	<b>1,24</b>
<b>OTROS DELITOS PREVISTOS EN LEYES ESPECIALES</b>	<b>5</b>	<b>2,06</b>
<b>TOTAL DE HECHOS DELICTUOSOS</b>	<b>517</b>	<b>213,42</b>

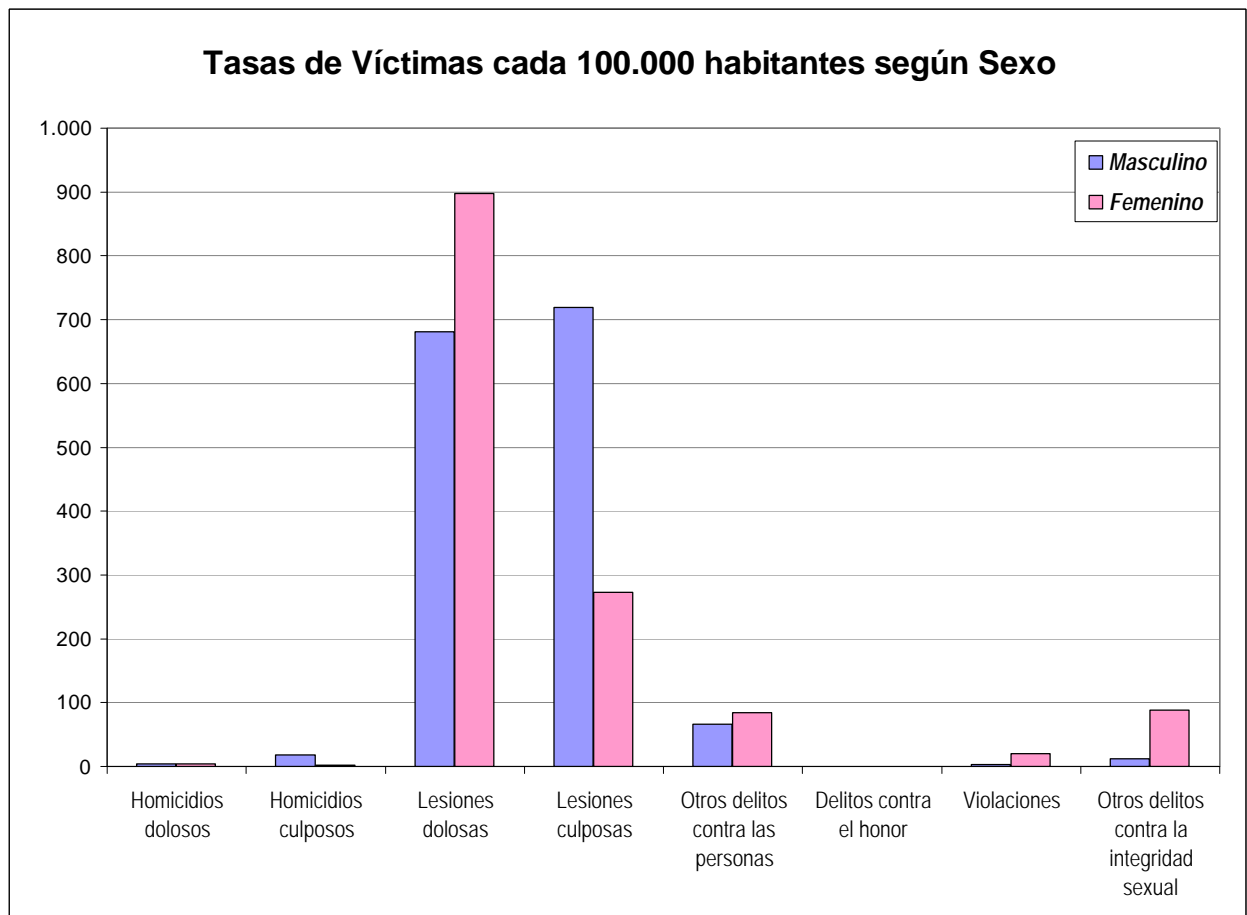
DELITOS	FRECUENCIA	TASA C/10000 Hab.
<b>PACLIN</b>		
<b>DELITOS CONTRA LAS PERSONAS</b>		
Homicidios Dolosos	0	0,00
Homicidios dolosos en grado de tentativa	0	0,00
Homicidios culposos en accidentes de tránsito	1	2,10
Homicidios culposos por otros hechos	1	2,10
Lesiones dolosas	7	14,72
Lesiones culposas en accidentes de tránsito	18	37,84
Lesiones culposas por otros hechos	4	8,41
Otros delitos contra las personas	1	2,10
<b>Total de delitos contra las personas</b>	<b>32</b>	<b>67,27</b>
<b>DELITOS CONTRA LA INTEGRIDAD SEXUAL Y EL HONOR</b>		
Delitos contra el honor	0	0,00
Violaciones	0	0,00
Otros delitos contra la integridad sexual	1	2,10
<b>Total de delitos contra la integridad sexual y el honor</b>	<b>1</b>	<b>2,10</b>
<b>DELITOS CONTRA LA LIBERTAD</b>		
Amenazas	9	18,92
Otros delitos contra la libertad	0	0,00
<b>Total de delitos contra la libertad</b>	<b>9</b>	<b>18,92</b>
<b>DELITOS CONTRA LA PROPIEDAD</b>		
Robos y tentativas de robo (ex. los agrav. por el res. de lesiones y/o muertes)	12	25,23
Robos agrav. y tentativas de robo agrav. por el res. de lesiones y/o muerte.	0	0,00
Hurtos y tentativa de hurto.	8	16,82
Otros delitos contra la propiedad	16	33,63
<b>Total de delitos contra la propiedad</b>	<b>36</b>	<b>75,68</b>
<b>DELITOS CONTRA EL ESTADO Y LA COMUNIDAD</b>		
Delitos contra la seguridad pública	0	0,00
Delitos contra el orden público	0	0,00
Delitos contra la seguridad de la nación	0	0,00
Delitos contra los poderes públicos y el orden constitucional	0	0,00
Delitos contra la administración pública	0	0,00
Delitos contra la fe pública	0	0,00
<b>Total de delitos contra el estado y la comunidad</b>	<b>0</b>	<b>0,00</b>
<b>DELITOS CONTRA EL ESTADO CIVIL</b>		
LEY 23.737 (estupefacientes)	1	2,10
<b>OTROS DELITOS PREVISTOS EN LEYES ESPECIALES</b>	<b>0</b>	<b>0,00</b>
<b>TOTAL DE HECHOS DELICTUOSOS</b>	<b>79</b>	<b>166,07</b>
<b>POMÁN</b>		
<b>DELITOS CONTRA LAS PERSONAS</b>		
Homicidios Dolosos	0	0,00
Homicidios dolosos en grado de tentativa	0	0,00
Homicidios culposos en accidentes de tránsito	1	0,92
Homicidios culposos por otros hechos	0	0,00
Lesiones dolosas	34	31,35
Lesiones culposas en accidentes de tránsito	16	14,75
Lesiones culposas por otros hechos	3	2,77
Otros delitos contra las personas	1	0,92
<b>Total de delitos contra las personas</b>	<b>55</b>	<b>50,71</b>
<b>DELITOS CONTRA LA INTEGRIDAD SEXUAL Y EL HONOR</b>		
Delitos contra el honor	0	0,00
Violaciones	0	0,00
Otros delitos contra la integridad sexual	4	3,69
<b>Total de delitos contra la integridad sexual y el honor</b>	<b>4</b>	<b>3,69</b>
<b>DELITOS CONTRA LA LIBERTAD</b>		
Amenazas	16	14,75
Otros delitos contra la libertad	2	1,84
<b>Total de delitos contra la libertad</b>	<b>18</b>	<b>16,60</b>
<b>DELITOS CONTRA LA PROPIEDAD</b>		
Robos y tentativas de robo (ex. los agrav. por el res. de lesiones y/o muertes)	21	19,36
Robos agrav. y tentativas de robo agrav. por el res. de lesiones y/o muerte.	0	0,00
Hurtos y tentativa de hurto.	43	39,65
Otros delitos contra la propiedad	30	27,66
<b>Total de delitos contra la propiedad</b>	<b>94</b>	<b>86,68</b>
<b>DELITOS CONTRA EL ESTADO Y LA COMUNIDAD</b>		
Delitos contra la seguridad pública	0	0,00
Delitos contra el orden público	0	0,00
Delitos contra la seguridad de la nación	0	0,00
Delitos contra los poderes públicos y el orden constitucional	0	0,00
Delitos contra la administración pública	3	2,77
Delitos contra la fe pública	1	0,92
<b>Total de delitos contra el estado y la comunidad</b>	<b>4</b>	<b>3,69</b>
<b>DELITOS CONTRA EL ESTADO CIVIL</b>		
LEY 23.737 (estupefacientes)	0	0,00
<b>OTROS DELITOS PREVISTOS EN LEYES ESPECIALES</b>	<b>0</b>	<b>0,00</b>
<b>TOTAL DE HECHOS DELICTUOSOS</b>	<b>175</b>	<b>161,36</b>

DELITOS	FRECUENCIA	TASA C/10000 Hab.
<b>SANTA MARÍA</b>		
<b>DELITOS CONTRA LAS PERSONAS</b>		
Homicidios Dolosos	0	0,00
Homicidios dolosos en grado de tentativa	2	0,79
Homicidios culposos en accidentes de tránsito	5	1,96
Homicidios culposos por otros hechos	0	0,00
Lesiones dolosas	115	45,17
Lesiones culposas en accidentes de tránsito	62	24,35
Lesiones culposas por otros hechos	0	0,00
Otros delitos contra las personas	4	1,57
<b>Total de delitos contra las personas</b>	<b>188</b>	<b>73,84</b>
<b>DELITOS CONTRA LA INTEGRIDAD SEXUAL Y EL HONOR</b>		
Delitos contra el honor	0	0,00
Violaciones	1	0,39
Otros delitos contra la integridad sexual	9	3,53
<b>Total de delitos contra la integridad sexual y el honor</b>	<b>10</b>	<b>3,93</b>
<b>DELITOS CONTRA LA LIBERTAD</b>		
Amenazas	47	18,46
Otros delitos contra la libertad	4	1,57
<b>Total de delitos contra la libertad</b>	<b>51</b>	<b>20,03</b>
<b>DELITOS CONTRA LA PROPIEDAD</b>		
Robos y tentativas de robo (ex. los agrav. por el res. de lesiones y/o muertes)	104	40,85
Robos agrav. y tentativas de robo agrav. por el res. de lesiones y/o muerte.	0	0,00
Hurtos y tentativa de hurto.	211	82,87
Otros delitos contra la propiedad	69	27,10
<b>Total de delitos contra la propiedad</b>	<b>384</b>	<b>150,82</b>
<b>DELITOS CONTRA EL ESTADO Y LA COMUNIDAD</b>		
Delitos contra la seguridad pública	0	0,00
Delitos contra el orden público	0	0,00
Delitos contra la seguridad de la nación	0	0,00
Delitos contra los poderes públicos y el orden constitucional	0	0,00
Delitos contra la administración pública	6	2,36
Delitos contra la fe pública	4	1,57
<b>Total de delitos contra el estado y la comunidad</b>	<b>10</b>	<b>3,93</b>
<b>DELITOS CONTRA EL ESTADO CIVIL</b>		
LEY 23.737 (estupefacientes)	1	0,39
<b>OTROS DELITOS PREVISTOS EN LEYES ESPECIALES</b>	<b>6</b>	<b>2,36</b>
<b>TOTAL DE HECHOS DELICTUOSOS</b>	<b>650</b>	<b>255,29</b>
<b>SANTA ROSA</b>		
<b>DELITOS CONTRA LAS PERSONAS</b>		
Homicidios Dolosos	1	0,87
Homicidios dolosos en grado de tentativa	0	0,00
Homicidios culposos en accidentes de tránsito	3	2,62
Homicidios culposos por otros hechos	0	0,00
Lesiones dolosas	67	58,51
Lesiones culposas en accidentes de tránsito	33	28,82
Lesiones culposas por otros hechos	5	4,37
Otros delitos contra las personas	3	2,62
<b>Total de delitos contra las personas</b>	<b>112</b>	<b>97,80</b>
<b>DELITOS CONTRA LA INTEGRIDAD SEXUAL Y EL HONOR</b>		
Delitos contra el honor	0	0,00
Violaciones	3	2,62
Otros delitos contra la integridad sexual	2	1,75
<b>Total de delitos contra la integridad sexual y el honor</b>	<b>5</b>	<b>4,37</b>
<b>DELITOS CONTRA LA LIBERTAD</b>		
Amenazas	28	24,45
Otros delitos contra la libertad	0	0,00
<b>Total de delitos contra la libertad</b>	<b>28</b>	<b>24,45</b>
<b>DELITOS CONTRA LA PROPIEDAD</b>		
Robos y tentativas de robo (ex. los agrav. por el res. de lesiones y/o muertes)	25	21,83
Robos agrav. y tentativas de robo agrav. por el res. de lesiones y/o muerte.	0	0,00
Hurtos y tentativa de hurto.	67	58,51
Otros delitos contra la propiedad	65	56,76
<b>Total de delitos contra la propiedad</b>	<b>157</b>	<b>137,09</b>
<b>DELITOS CONTRA EL ESTADO Y LA COMUNIDAD</b>		
Delitos contra la seguridad pública	0	0,00
Delitos contra el orden público	0	0,00
Delitos contra la seguridad de la nación	0	0,00
Delitos contra los poderes públicos y el orden constitucional	0	0,00
Delitos contra la administración pública	2	1,75
Delitos contra la fe pública	3	2,62
<b>Total de delitos contra el estado y la comunidad</b>	<b>5</b>	<b>4,37</b>
<b>DELITOS CONTRA EL ESTADO CIVIL</b>		
LEY 23.737 (estupefacientes)	0	0,00
<b>OTROS DELITOS PREVISTOS EN LEYES ESPECIALES</b>	<b>1</b>	<b>0,87</b>
<b>TOTAL DE HECHOS DELICTUOSOS</b>	<b>308</b>	<b>268,95</b>

DELITOS	FRECUENCIA	TASA C/10000 Hab.
<b>TINOGASTA</b>		
<b>DELITOS CONTRA LAS PERSONAS</b>		
Homicidios Dolosos	2	0,80
Homicidios dolosos en grado de tentativa	0	0,00
Homicidios culposos en accidentes de tránsito	2	0,80
Homicidios culposos por otros hechos	1	0,40
Lesiones dolosas	108	43,46
Lesiones culposas en accidentes de tránsito	26	10,46
Lesiones culposas por otros hechos	3	1,21
Otros delitos contra las personas	4	1,61
<b>Total de delitos contra las personas</b>	<b>146</b>	<b>58,75</b>
<b>DELITOS CONTRA LA INTEGRIDAD SEXUAL Y EL HONOR</b>		
Delitos contra el honor	0	0,00
Violaciones	7	2,82
Otros delitos contra la integridad sexual	8	3,22
<b>Total de delitos contra la integridad sexual y el honor</b>	<b>15</b>	<b>6,04</b>
<b>DELITOS CONTRA LA LIBERTAD</b>		
Amenazas	56	22,54
Otros delitos contra la libertad	9	3,62
<b>Total de delitos contra la libertad</b>	<b>65</b>	<b>26,16</b>
<b>DELITOS CONTRA LA PROPIEDAD</b>		
Robos y tentativas de robo (ex. los agrav. por el res. de lesiones y/o muertes)	97	39,04
Robos agrav. y tentativas de robo agrav. por el res. de lesiones y/o muerte.	0	0,00
Hurtos y tentativa de hurto.	222	89,34
Otros delitos contra la propiedad	77	30,99
<b>Total de delitos contra la propiedad</b>	<b>396</b>	<b>159,36</b>
<b>DELITOS CONTRA EL ESTADO Y LA COMUNIDAD</b>		
Delitos contra la seguridad pública	0	0,00
Delitos contra el orden público	0	0,00
Delitos contra la seguridad de la nación	0	0,00
Delitos contra los poderes públicos y el orden constitucional	0	0,00
Delitos contra la administración pública	3	1,21
Delitos contra la fe pública	1	0,40
<b>Total de delitos contra el estado y la comunidad</b>	<b>4</b>	<b>1,61</b>
<b>DELITOS CONTRA EL ESTADO CIVIL</b>		
<b>LEY 23.737 (estupefacientes)</b>	<b>0</b>	<b>0,00</b>
<b>OTROS DELITOS PREVISTOS EN LEYES ESPECIALES</b>	<b>9</b>	<b>3,62</b>
<b>TOTAL DE HECHOS DELICTUOSOS</b>	<b>635</b>	<b>255,54</b>
<b>VALLE VIEJO</b>		
<b>DELITOS CONTRA LAS PERSONAS</b>		
Homicidios Dolosos	0	0,00
Homicidios dolosos en grado de tentativa	0	0,00
Homicidios culposos en accidentes de tránsito	2	0,71
Homicidios culposos por otros hechos	1	0,36
Lesiones dolosas	279	99,53
Lesiones culposas en accidentes de tránsito	164	58,50
Lesiones culposas por otros hechos	7	2,50
Otros delitos contra las personas	18	6,42
<b>Total de delitos contra las personas</b>	<b>471</b>	<b>168,02</b>
<b>DELITOS CONTRA LA INTEGRIDAD SEXUAL Y EL HONOR</b>		
Delitos contra el honor	0	0,00
Violaciones	3	1,07
Otros delitos contra la integridad sexual	23	8,20
<b>Total de delitos contra la integridad sexual y el honor</b>	<b>26</b>	<b>9,27</b>
<b>DELITOS CONTRA LA LIBERTAD</b>		
Amenazas	216	77,05
Otros delitos contra la libertad	12	4,28
<b>Total de delitos contra la libertad</b>	<b>228</b>	<b>81,33</b>
<b>DELITOS CONTRA LA PROPIEDAD</b>		
Robos y tentativas de robo (ex. los agrav. por el res. de lesiones y/o muertes)	188	67,06
Robos agrav. y tentativas de robo agrav. por el res. de lesiones y/o muerte.	0	0,00
Hurtos y tentativa de hurto.	411	146,61
Otros delitos contra la propiedad	170	60,64
<b>Total de delitos contra la propiedad</b>	<b>769</b>	<b>274,32</b>
<b>DELITOS CONTRA EL ESTADO Y LA COMUNIDAD</b>		
Delitos contra la seguridad pública	0	0,00
Delitos contra el orden público	0	0,00
Delitos contra la seguridad de la nación	0	0,00
Delitos contra los poderes públicos y el orden constitucional	0	0,00
Delitos contra la administración pública	10	3,57
Delitos contra la fe pública	2	0,71
<b>Total de delitos contra el estado y la comunidad</b>	<b>12</b>	<b>4,28</b>
<b>DELITOS CONTRA EL ESTADO CIVIL</b>		
<b>LEY 23.737 (estupefacientes)</b>	<b>1</b>	<b>0,36</b>
<b>OTROS DELITOS PREVISTOS EN LEYES ESPECIALES</b>	<b>22</b>	<b>7,85</b>
<b>TOTAL DE HECHOS DELICTUOSOS</b>	<b>1.529</b>	<b>545,43</b>

DELITOS	FRECUENCIA	TASA C/10000 Hab.
<b>GENDARMERÍA</b>		
<b>DELITOS CONTRA LAS PERSONAS</b>		
Homicidios Dolosos	0	0,00
Homicidios dolosos en grado de tentativa	0	0,00
Homicidios culposos en accidentes de tránsito	0	0,00
Homicidios culposos por otros hechos	0	0,00
Lesiones dolosas	0	0,00
Lesiones culposas en accidentes de tránsito	0	0,00
Lesiones culposas por otros hechos	0	0,00
Otros delitos contra las personas	0	0,00
<b>Total de delitos contra las personas</b>	<b>0</b>	<b>0,00</b>
<b>DELITOS CONTRA LA INTEGRIDAD SEXUAL Y EL HONOR</b>		
Delitos contra el honor	0	0,00
Violaciones	0	0,00
Otros delitos contra la integridad sexual	0	0,00
<b>Total de delitos contra la integridad sexual y el honor</b>	<b>0</b>	<b>0,00</b>
<b>DELITOS CONTRA LA LIBERTAD</b>		
Amenazas	0	0,00
Otros delitos contra la libertad	0	0,00
<b>Total de delitos contra la libertad</b>	<b>0</b>	<b>0,00</b>
<b>DELITOS CONTRA LA PROPIEDAD</b>		
Robos y tentativas de robo (ex. los agrav. por el res. de lesiones y/o muertes)	1	0,00
Robos agrav. y tentativas de robo agrav. por el res. de lesiones y/o muerte.	0	0,00
Hurtos y tentativa de hurto.	11	0,00
Otros delitos contra la propiedad	0	0,00
<b>Total de delitos contra la propiedad</b>	<b>12</b>	<b>0,00</b>
<b>DELITOS CONTRA EL ESTADO Y LA COMUNIDAD</b>		
Delitos contra la seguridad pública	0	0,00
Delitos contra el orden público	0	0,00
Delitos contra la seguridad de la nación	0	0,00
Delitos contra los poderes públicos y el orden constitucional	0	0,00
Delitos contra la administración pública	0	0,00
Delitos contra la fe pública	0	0,00
<b>Total de delitos contra el estado y la comunidad</b>	<b>0</b>	<b>0,00</b>
<b>DELITOS CONTRA EL ESTADO CIVIL</b>		
<b>LEY 23.737 (estupefacientes)</b>	<b>47</b>	<b>0,00</b>
<b>OTROS DELITOS PREVISTOS EN LEYES ESPECIALES</b>	<b>75</b>	<b>0,00</b>
<b>TOTAL DE HECHOS DELICTUOSOS</b>	<b>134</b>	<b>0,00</b>
<b>POLICÍA FEDERAL ARGENTINA</b>		
<b>DELITOS CONTRA LAS PERSONAS</b>		
Homicidios Dolosos	0	0,00
Homicidios dolosos en grado de tentativa	0	0,00
Homicidios culposos en accidentes de tránsito	0	0,00
Homicidios culposos por otros hechos	0	0,00
Lesiones dolosas	0	0,00
Lesiones culposas en accidentes de tránsito	0	0,00
Lesiones culposas por otros hechos	0	0,00
Otros delitos contra las personas	0	0,00
<b>Total de delitos contra las personas</b>	<b>0</b>	<b>0,00</b>
<b>DELITOS CONTRA LA INTEGRIDAD SEXUAL Y EL HONOR</b>		
Delitos contra el honor	0	0,00
Violaciones	0	0,00
Otros delitos contra la integridad sexual	0	0,00
<b>Total de delitos contra la integridad sexual y el honor</b>	<b>0</b>	<b>0,00</b>
<b>DELITOS CONTRA LA LIBERTAD</b>		
Amenazas	0	0,00
Otros delitos contra la libertad	0	0,00
<b>Total de delitos contra la libertad</b>	<b>0</b>	<b>0,00</b>
<b>DELITOS CONTRA LA PROPIEDAD</b>		
Robos y tentativas de robo (ex. los agrav. por el res. de lesiones y/o muertes)	0	0,00
Robos agrav. y tentativas de robo agrav. por el res. de lesiones y/o muerte.	0	0,00
Hurtos y tentativa de hurto.	1	0,00
Otros delitos contra la propiedad	0	0,00
<b>Total de delitos contra la propiedad</b>	<b>1</b>	<b>0,00</b>
<b>DELITOS CONTRA EL ESTADO Y LA COMUNIDAD</b>		
Delitos contra la seguridad pública	0	0,00
Delitos contra el orden público	0	0,00
Delitos contra la seguridad de la nación	0	0,00
Delitos contra los poderes públicos y el orden constitucional	0	0,00
Delitos contra la administración pública	1	0,00
Delitos contra la fe pública	2	0,00
<b>Total de delitos contra el estado y la comunidad</b>	<b>3</b>	<b>0,00</b>
<b>DELITOS CONTRA EL ESTADO CIVIL</b>		
<b>LEY 23.737 (estupefacientes)</b>	<b>23</b>	<b>0,00</b>
<b>OTROS DELITOS PREVISTOS EN LEYES ESPECIALES</b>	<b>19</b>	<b>0,00</b>
<b>TOTAL DE HECHOS DELICTUOSOS</b>	<b>46</b>	<b>0,00</b>

Delitos contra las Personas, contra la Integridad Sexual y el Honor HECHOS Y VICTIMAS		CATAMARCA							
AÑO 2007									
Tipo de Delito	HECHOS			VICTIMAS					
	Total de Hechos	Tasa de Hechos c/100.000 hab.	Masculino	Tasa de Víctimas Masculinas c/100.000 hab.	Femenino	Tasa de Víctimas Femeninas c/100.000 hab.	No Consta	Total Víctimas	Tasa del total de Víctimas c/100.000 hab.
<b>DELITOS CONTRA LAS PERSONAS</b>									
Homicidios dolosos	4	1,05	2	1,05	2	1,05	0	4	1,05
Homicidios dolosos en grado de tentativa	13	3,42	6	3,14	6	3,16	1	13	3,42
Homicidios culposos en accidentes de tránsito	31	8,14	30	15,72	4	2,11	0	34	8,93
Homicidios culposos por otros hechos	6	1,58	5	2,62	0	0,00	1	6	1,58
Lesiones dolosas	3.102	815,00	1.300	681,05	1.704	898,12	98	3.102	815,00
Lesiones culposas en accidentes de tránsito	1.371	360,21	1.305	683,67	504	265,64	0	1.809	475,29
Lesiones culposas por otros hechos	84	22,07	68	35,62	14	7,38	2	84	22,07
Otros delitos contra las personas	266	69,89	126	66,01	159	83,80	0	285	74,88
<b>Total de delitos contra las personas</b>	<b>4.877</b>	<b>1.281,36</b>	<b>2.842</b>	<b>1.488,88</b>	<b>2.393</b>	<b>1.261,27</b>	<b>102</b>	<b>5.337</b>	<b>1.402,22</b>
<b>DELITOS CONTRA LA INTEGRIDAD SEXUAL Y EL HONOR</b>									
Delitos contra el honor	0	0,00	0	0,00	0	0,00	0	0	0,00
Violaciones	44	11,56	5	2,62	39	20,56	0	44	11,56
Otros delitos contra la integridad sexual	185	48,61	23	12,05	167	88,02	0	190	49,92
<b>Total de delitos contra la integridad sexual y el honor</b>	<b>229</b>	<b>60,17</b>	<b>28</b>	<b>14,67</b>	<b>206</b>	<b>108,58</b>	<b>0</b>	<b>234</b>	<b>61,48</b>
<b>TOTALES</b>	<b>5.106</b>	<b>1.341,52</b>	<b>2.870</b>	<b>1.503,55</b>	<b>2.599</b>	<b>1.369,84</b>	<b>102</b>	<b>5.571</b>	<b>1.463,70</b>





## **ACLARACION SOBRE EL SISTEMA DE ALERTA TEMPRANA**

### **S.A.T.**

Este Sistema se realiza sobre la base de la información desagregada que cada Policía y Fuerza de Seguridad remite sobre homicidios dolosos, culposos en hechos de tránsito y delitos contra la propiedad.

Existen casos registrados en el Sistema Nacional de Información Criminal (SNIC) que no fueron informados en forma desagregada en el SAT.

Por tal motivo siempre la cantidad de casos del SAT es inferior a la del SNIC, tal como surge del primer cuadro que se presenta a continuación.

## Reporte Anual del Sistema de Alerta Temprana - HOMICIDIOS CATAMARCA - AÑO 2007

**Cuadro Resumen. Total de homicidios por mes**

Hechos	HOMICIDIOS DOLOSOS		HOMICIDIOS CULPOSOS EN HECHOS DE TRANSITO	
	SNIC	SAT	SNIC	SAT
Enero	0	0	3	3
Febrero	0	0	2	2
Marzo	0	0	2	2
Abril	2	2	2	2
Mayo	0	0	1	1
Junio	0	0	3	3
Julio	1	1	9	9
Agosto	0	0	1	1
Septiembre	0	0	2	1
Octubre	1	1	1	1
Noviembre	0	0	3	3
Diciembre	0	0	2	2
<b>Total</b>	<b>4</b>	<b>4</b>	<b>31</b>	<b>30</b>
Promedio mensual	0		3	
Tasa c/100 mil hab.	1,05		8,14	

Aclaración: Del total de los homicidios dolosos y culposos en hechos de tránsito informados en las planillas de hechos delictuosos (SNIC), se posee información detallada solamente del total que aparece en la columna del Sistema de Alerta Temprana (SAT).

**Cuadro Resumen. Total de homicidios del año\***

Tipo de Homicidio	Valores Absolutos	Tipos de Homicidios
Homicidios dolosos	4	<p style="text-align: right;">Homicidios culposos por otros hechos** 15%</p> <p style="text-align: right;">Homicidios dolosos 10%</p> <p style="text-align: left;">Homicidios culposos en tránsito 75%</p>
Homicidios culposos en tránsito	31	
Homicidios culposos por otros hechos**	6	
<b>Total de Homicidios</b>	<b>41</b>	

\*Los datos de este cuadro provienen de las planillas de Hechos Delictuosos

\*\*De los Homicidios Culposos por otros hechos no se cuenta con información más detallada.

## Homicidios Dolosos CATAMARCA - AÑO 2007

### Cuadro Resumen de Homicidios dolosos.

Cantidad total de hechos, de víctimas y de imputados

<b>Homicidios dolosos</b>	Hechos	Víctimas	Imputados
	4	4	2

### Serie hechos

En esta serie de cuadros se presenta información resumida acerca de las características del tipo de hecho homicidio doloso.

#### Cuadro 1. Distribución de frecuencias de homicidios dolosos por tipo de lugar de ocurrencia

Tipo de lugar	Cant.
Vía Pública	0
Domicilio Particular	3
Comercio	0
Interior de Rodados	0
Cárcel o Comisaría	0
Otro Lugar	1
Sin Datos	0
<i>Total</i>	4

#### Cuadro 2. Distribución de frecuencias de homicidios dolosos por clase de arma

Clase de arma	Cant.
De Fuego	1
Blanca	3
Otra Arma	0
Sin Armas	0
Sin Datos	0
<i>Total</i>	4

**Cuadro 3. Distribución de frecuencias de homicidios dolosos por franja horaria de ocurrencia**

<b>Franja horaria</b>	<b>Cant.</b>
De 00:00 a 03:59	0
De 04:00 a 07:59	0
De 08:00 a 11:59	0
De 12:00 a 15:59	0
De 16:00 a 19:59	0
De 20:00 a 23:59	2
Sin Datos	2
<i>Total</i>	4

**Cuadro 4. Distribución de frecuencias de homicidios dolosos según circunstancias en que se produjeron**

<b>En ocasión de otro delito?</b>	<b>Cant.</b>
Sí, Robo	0
Sí, Violación	0
Sí, otro delito	1
No	1
Sin Datos	2
<i>Total</i>	4

## Serie personas

En esta serie de cuadros se presenta información resumida acerca de las personas involucradas en homicidios dolosos.

**Cuadro 1. Víctimas de homicidios dolosos según sexo por grupo de edades**

<b>Grupo de edad</b>	<b>Varón</b>	<b>Mujer</b>	<b>Sin Datos</b>	<b>Total</b>
Menores de 18 años	2	0	0	2
De 18 a 24 años	0	0	0	0
De 25 a 34 años	0	0	0	0
De 35 a 44 años	0	0	0	0
De 45 a 54 años	0	0	0	0
De 55 a 64 años	0	0	0	0
De 65 años y más	0	2	0	2
Sin Datos	0	0	0	0
<i>Total</i>	<i>2</i>	<i>2</i>	<i>0</i>	<i>4</i>

**Cuadro 2. Víctimas de homicidios dolosos según clase de víctima**

<b>Clase de Víctima</b>	<b>Cant.</b>	
Civil	4	
Policía en Servicio	0	
Policía fuera de Servicio	0	
Seguridad Privada	0	
Otra fuerza de seguridad	0	
Sin Datos	0	
<i>Total</i>	<i>4</i>	

**Cuadro 3. Imputados de homicidios dolosos según sexo por grupo de edades**

<b>Grupo de edad</b>	<b>Varón</b>	<b>Mujer</b>	<b>Sin Datos</b>	<b>Total</b>
Menores de 18 años	1	0	0	1
De 18 a 24 años	0	0	0	0
De 25 a 34 años	0	0	0	0
De 35 a 44 años	0	0	0	0
De 45 a 54 años	1	0	0	1
De 55 a 64 años	0	0	0	0
De 65 años y más	0	0	0	0
Sin Datos	0	0	0	0
<i>Total</i>	<i>2</i>	<i>0</i>	<i>0</i>	<i>2</i>

**Cuadro 4. Imputados de homicidios dolosos según clase de imputado**

<b>Clase de Imputado</b>	<b>Cant.</b>	
Civil	2	
Policía en Servicio	0	
Policía fuera de Servicio	0	
Seguridad Privada	0	
Otra fuerza de seguridad	0	
Sin Datos	0	
<i>Total</i>	<i>2</i>	

# Homicidios Culposos en Hechos de Tránsito

## CATAMARCA - AÑO 2007

### Cuadro Resumen de Homicidios culposos en hechos de tránsito.

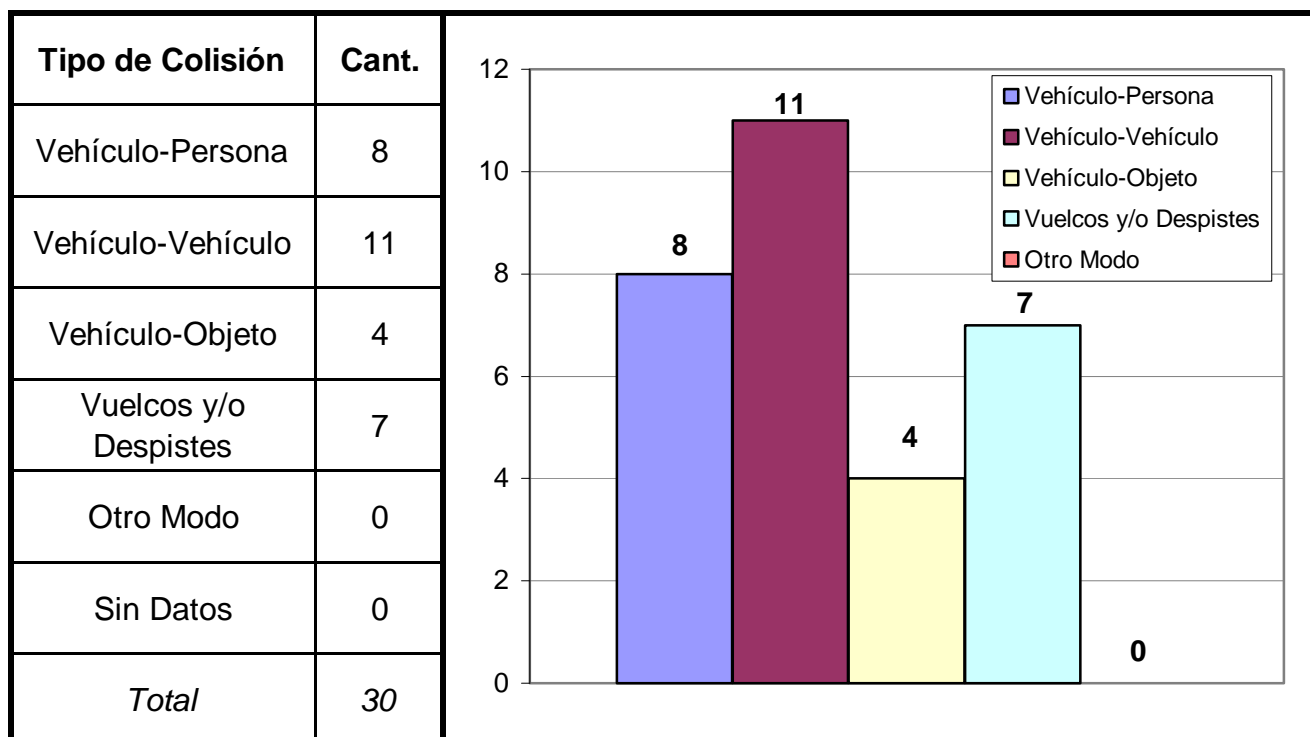
Cantidad total de hechos, de víctimas y de imputados.

<b>Homicidios Culposos en Hechos de Tránsito</b>	Hechos	Víctimas	Imputados
	30	32	24

### Serie hechos

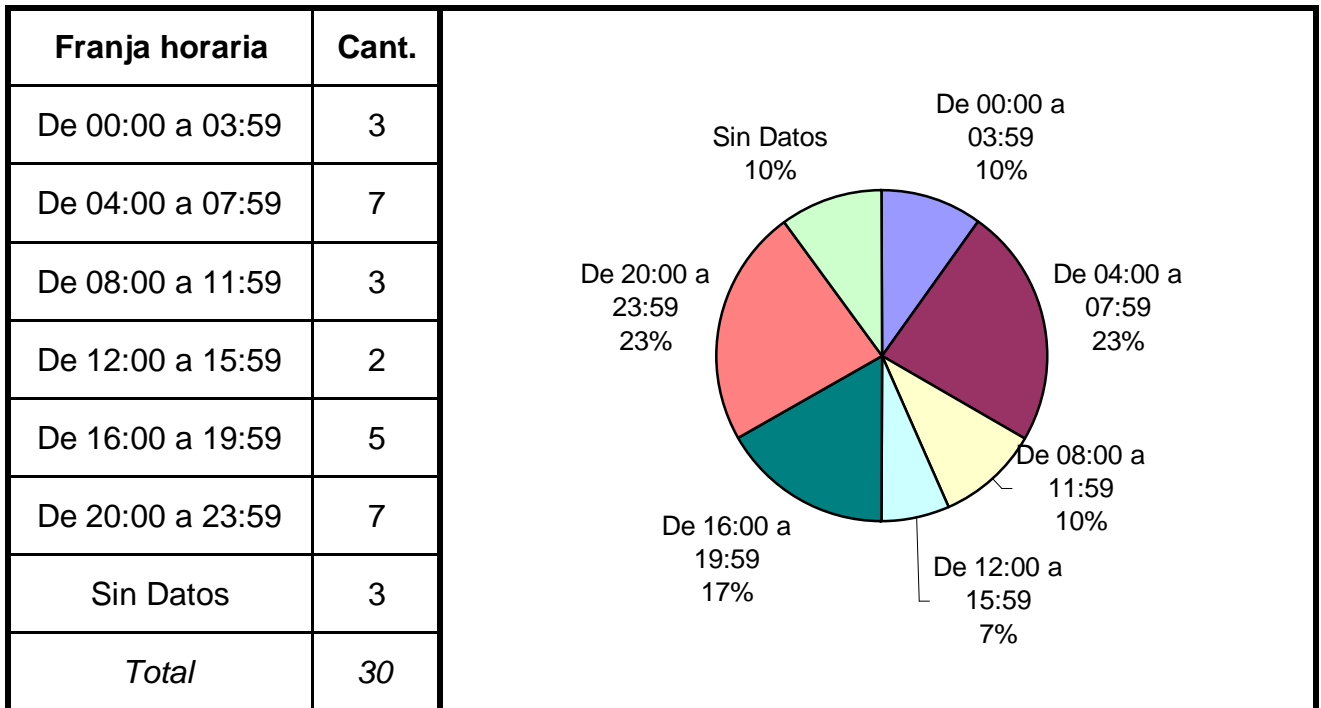
En esta serie de cuadros se presenta información resumida acerca de las características del tipo de hecho homicidio culposo en hecho de tránsito.

### Cuadro 1. Distribución de frecuencias de homicidios culposos en hecho de tránsito por tipo de colisión

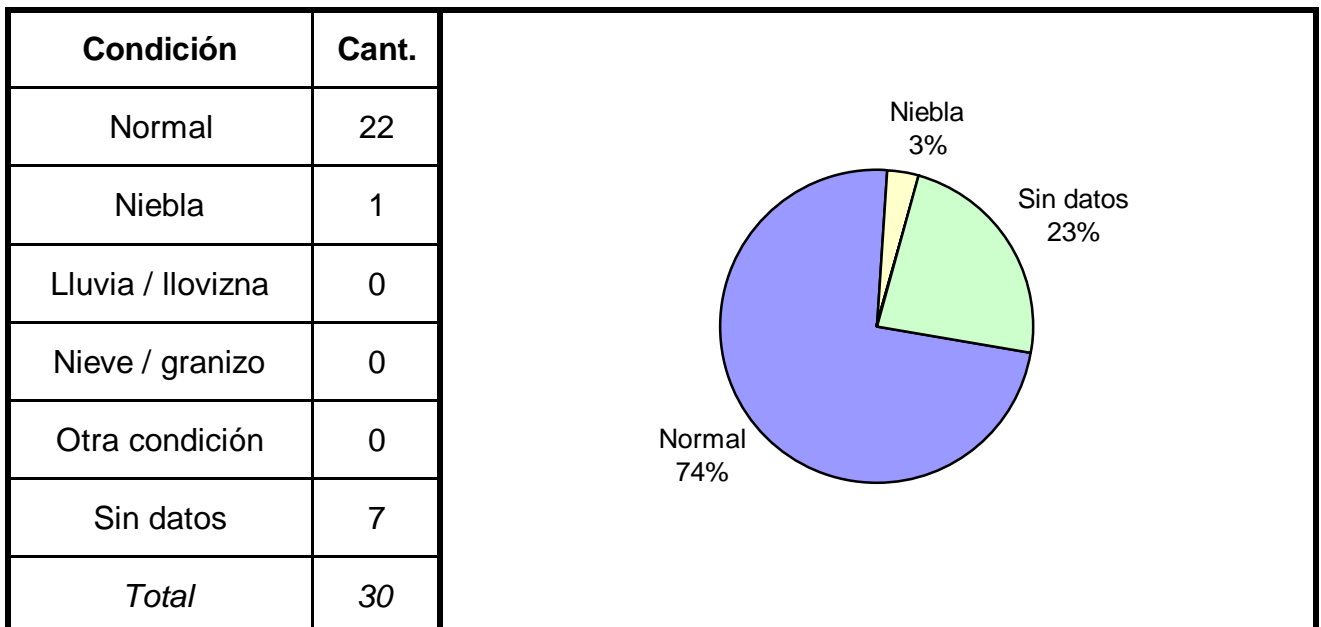


(Aclaración: el total de tipos de colisión puede no coincidir con el total de hechos debido a que las categorías consideradas no son excluyentes de modo que se puede dar más de una modalidad por hecho)

**Cuadro 2. Distribución de frecuencias de homicidios culposos en hechos de tránsito por franja horaria de ocurrencia**

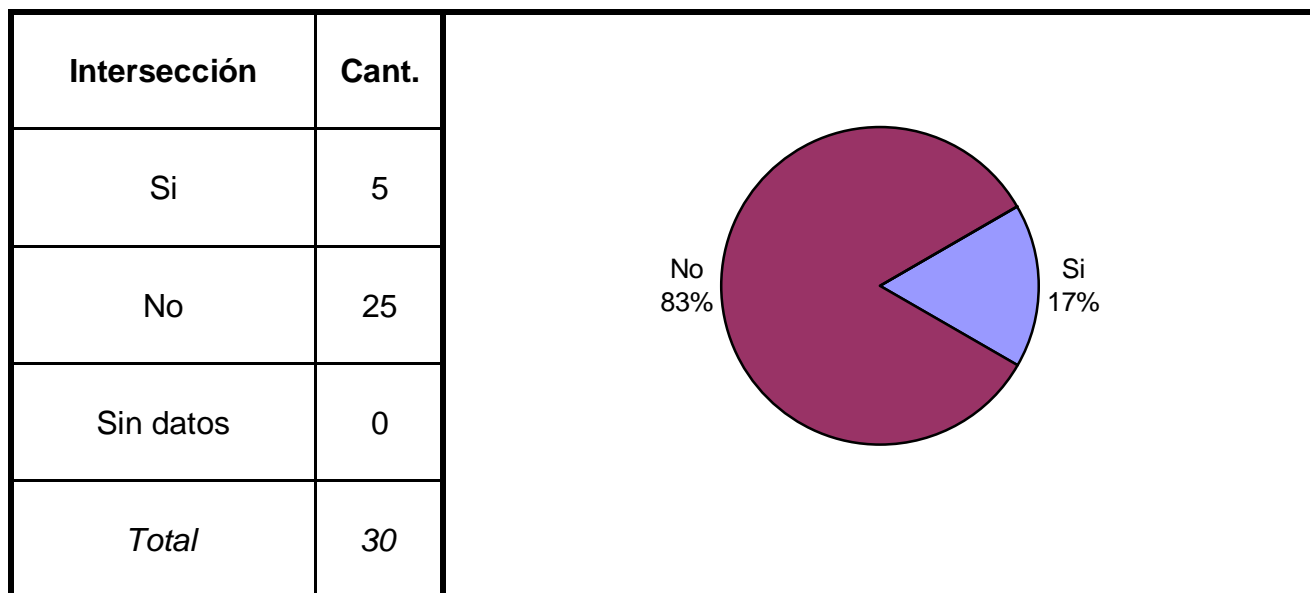


**Cuadro 3. Distribución de frecuencias de homicidios culposos en hechos de tránsito según condiciones climáticas**





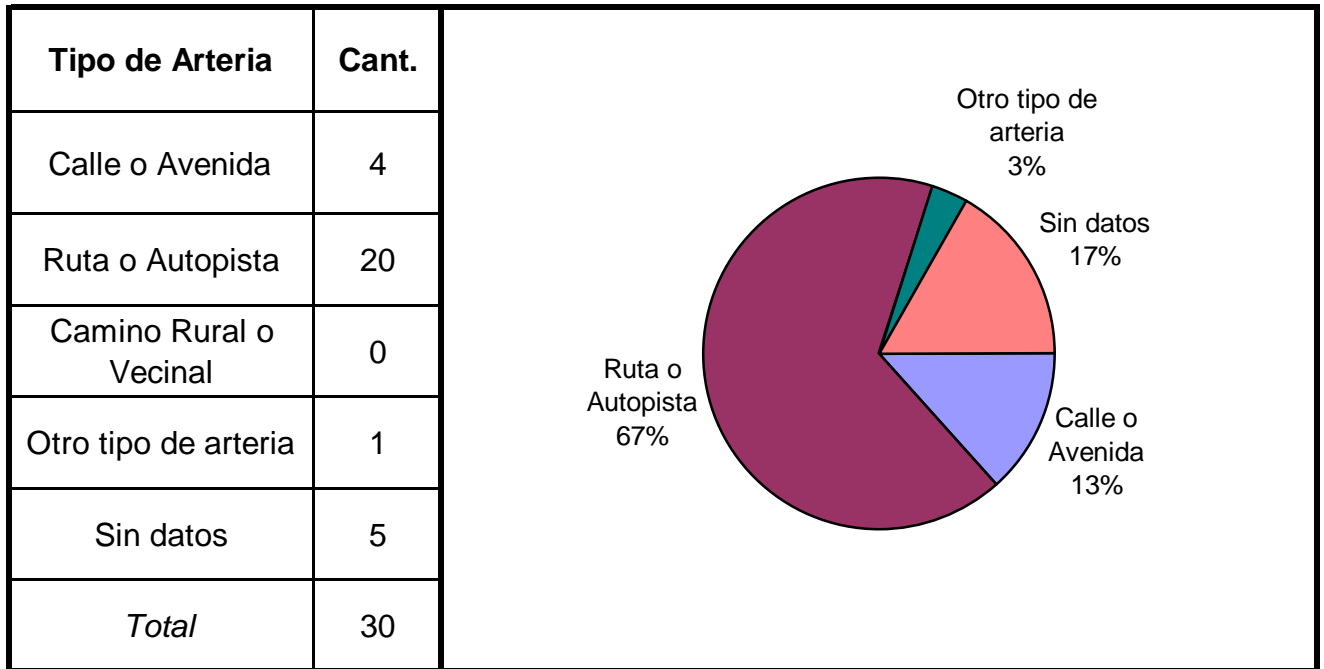
**Cuadro 4. Distribución de frecuencias de homicidios culposos en hechos de tránsito según se trate de hechos ocurridos en intersección de calles**



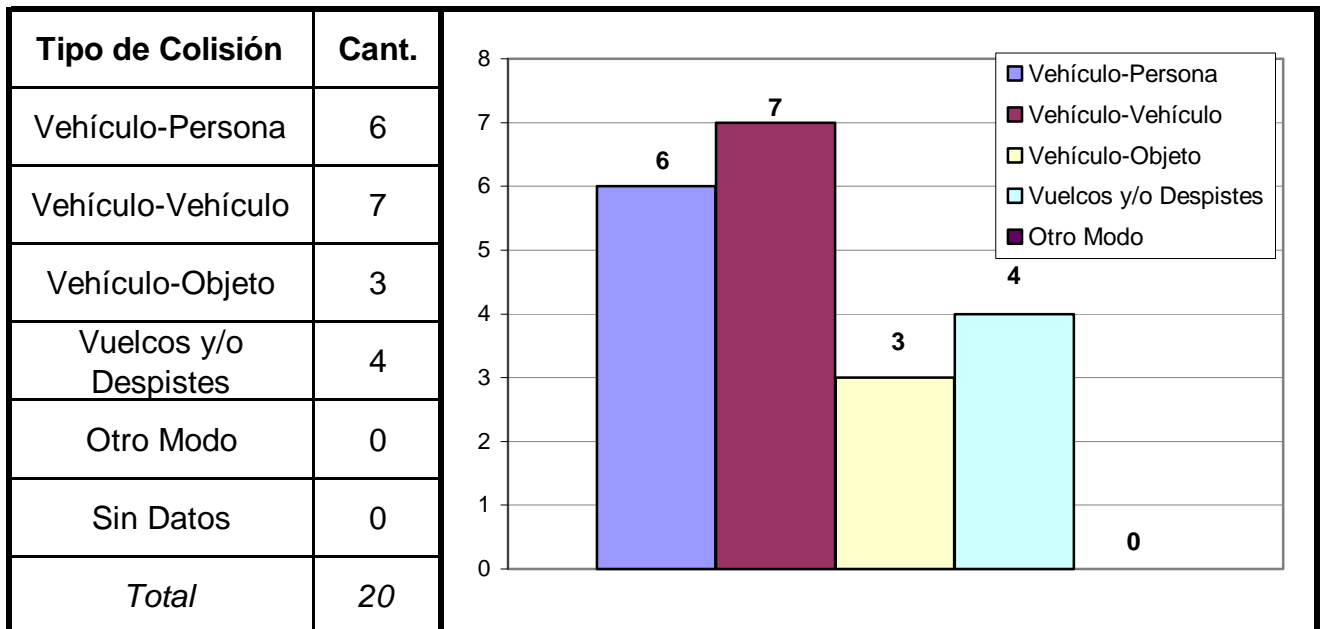
**Cuadro 5. Distribución de frecuencias de homicidios culposos en hechos de tránsito según existencia y/o funcionamiento de semáforo**

Semáforo	Cant.
Funciona bien	0
No funciona	0
No hay	30
Sin datos	0
<i>Total</i>	<i>30</i>

**Cuadro 6. Distribución de frecuencias de homicidios culposos en hechos de tránsito según tipo de arteria**



**Cuadro 7. Modo de producción de los hechos ocurridos en Rutas o Autopistas**



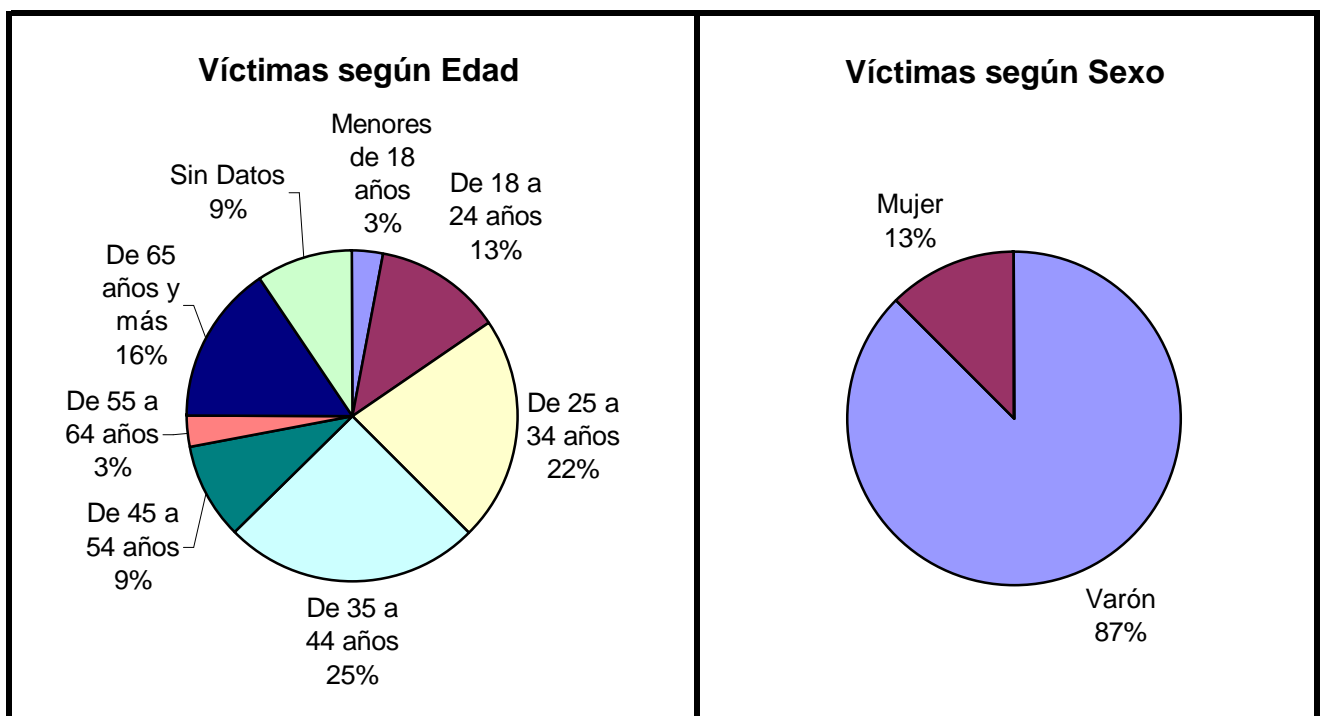
(Aclaración: el total de tipos de colisión puede no coincidir con el total de hechos debido a que las categorías consideradas no son excluyentes de modo que se puede dar más de una modalidad por hecho)

## Serie personas

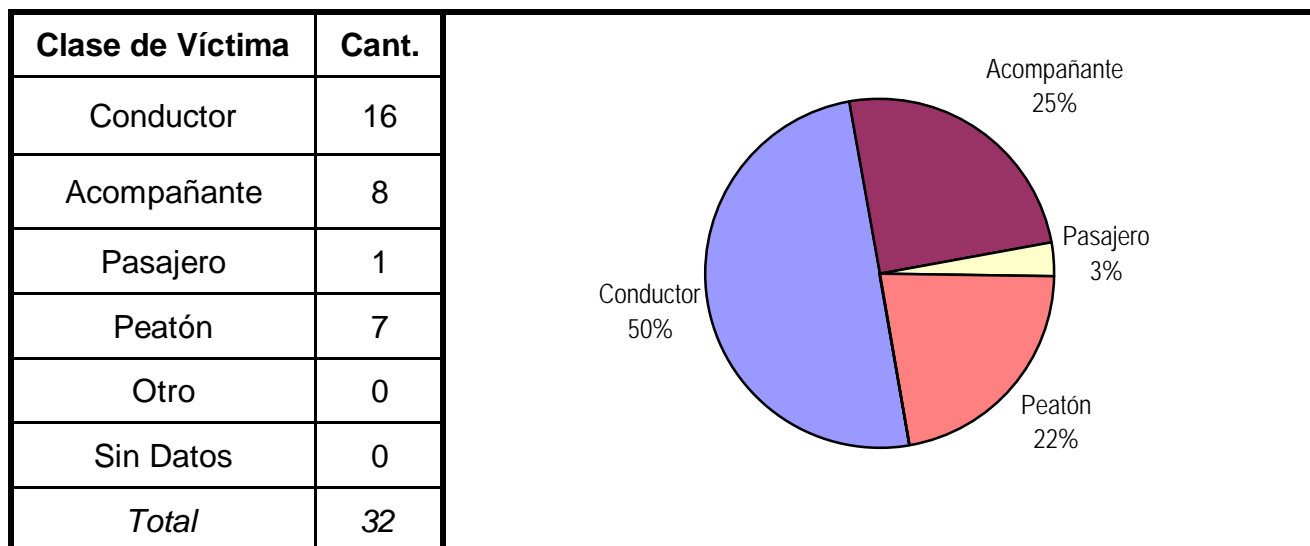
En esta serie de cuadros se presenta información resumida acerca de las personas involucradas en homicidios culposos en hechos de tránsito.

**Cuadro 1. Víctimas de homicidios culposos en hechos de tránsito según sexo por grupo de edades**

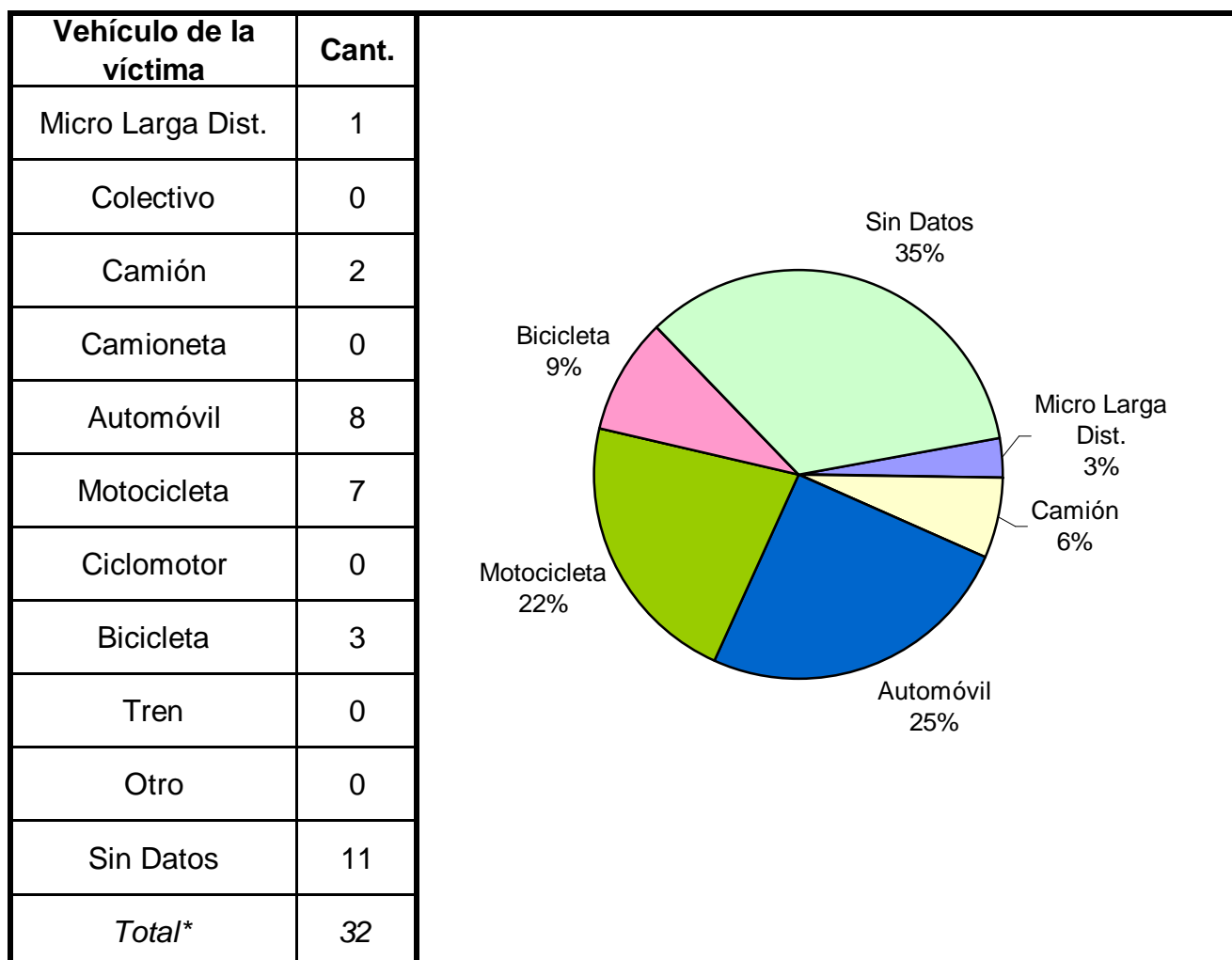
Grupo de edad	Varón	Mujer	Sin Datos	Total
Menores de 18 años	1	0	0	1
De 18 a 24 años	3	1	0	4
De 25 a 34 años	5	2	0	7
De 35 a 44 años	7	1	0	8
De 45 a 54 años	3	0	0	3
De 55 a 64 años	1	0	0	1
De 65 años y más	5	0	0	5
Sin Datos	3	0	0	3
Total	28	4	0	32



**Cuadro 2. Clase de víctima**



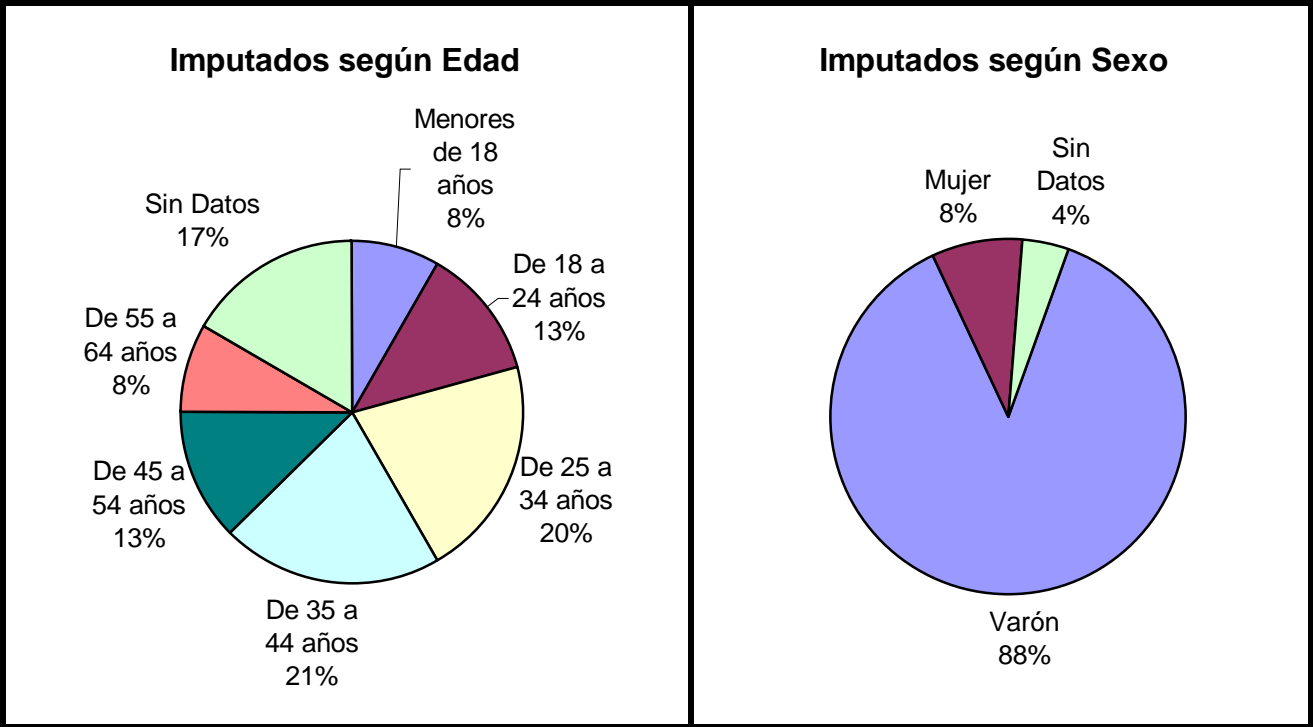
**Cuadro 3. Tipo de vehículo de la víctima**



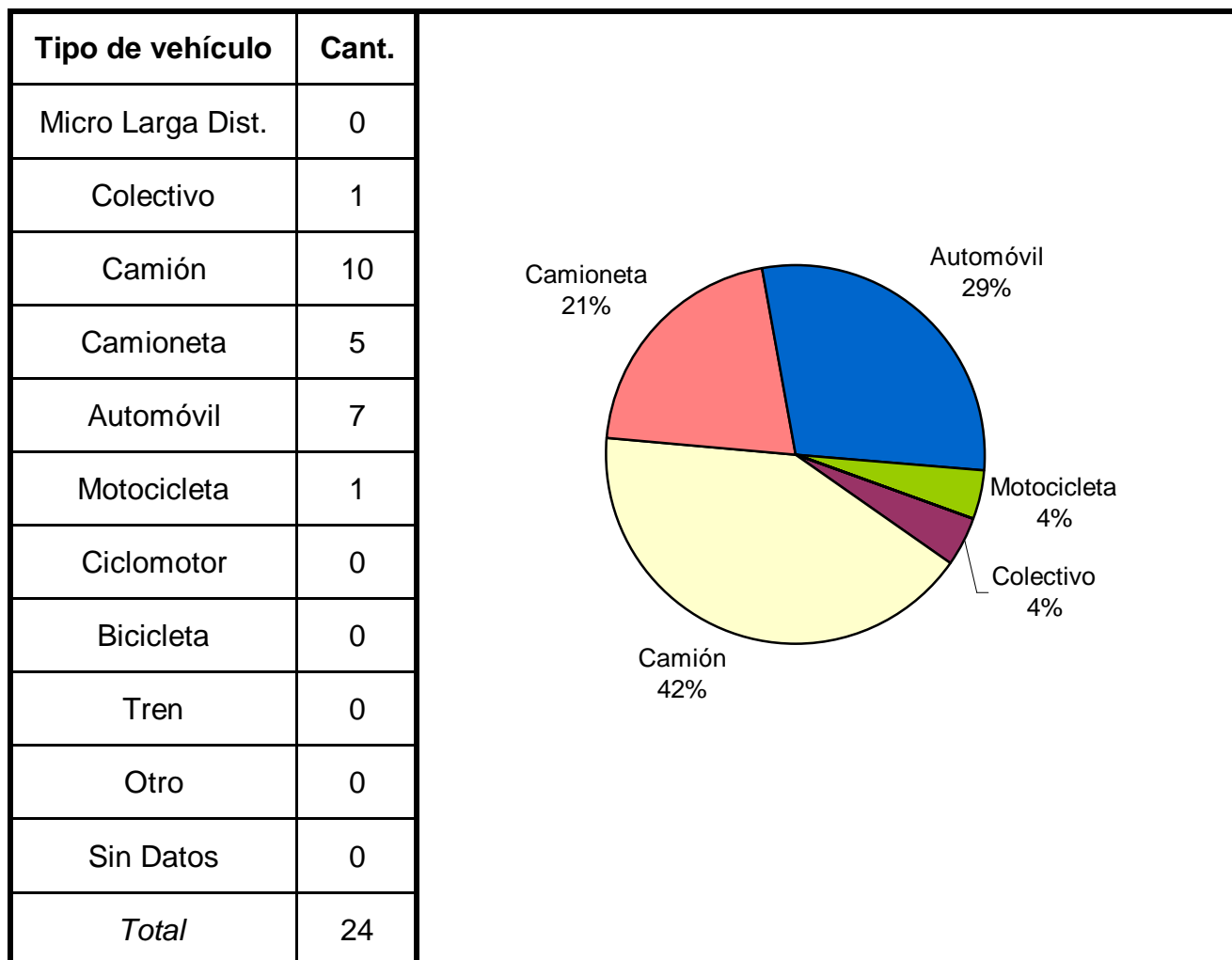
\* Se encuentran excluidos los peatones

**Cuadro 4. Imputados de homicidios culposos en hechos de tránsito según sexo por grupo de edades**

Grupo de edad	Varón	Mujer	Sin Datos	Total
Menores de 18 años	2	0	0	2
De 18 a 24 años	3	0	0	3
De 25 a 34 años	4	1	0	5
De 35 a 44 años	5	0	0	5
De 45 a 54 años	3	0	0	3
De 55 a 64 años	1	1	0	2
De 65 años y más	0	0	0	0
Sin Datos	3	0	1	4
<i>Total</i>	<i>21</i>	<i>2</i>	<i>1</i>	<i>24</i>



**Cuadro 5. Tipo de vehículo del imputado**

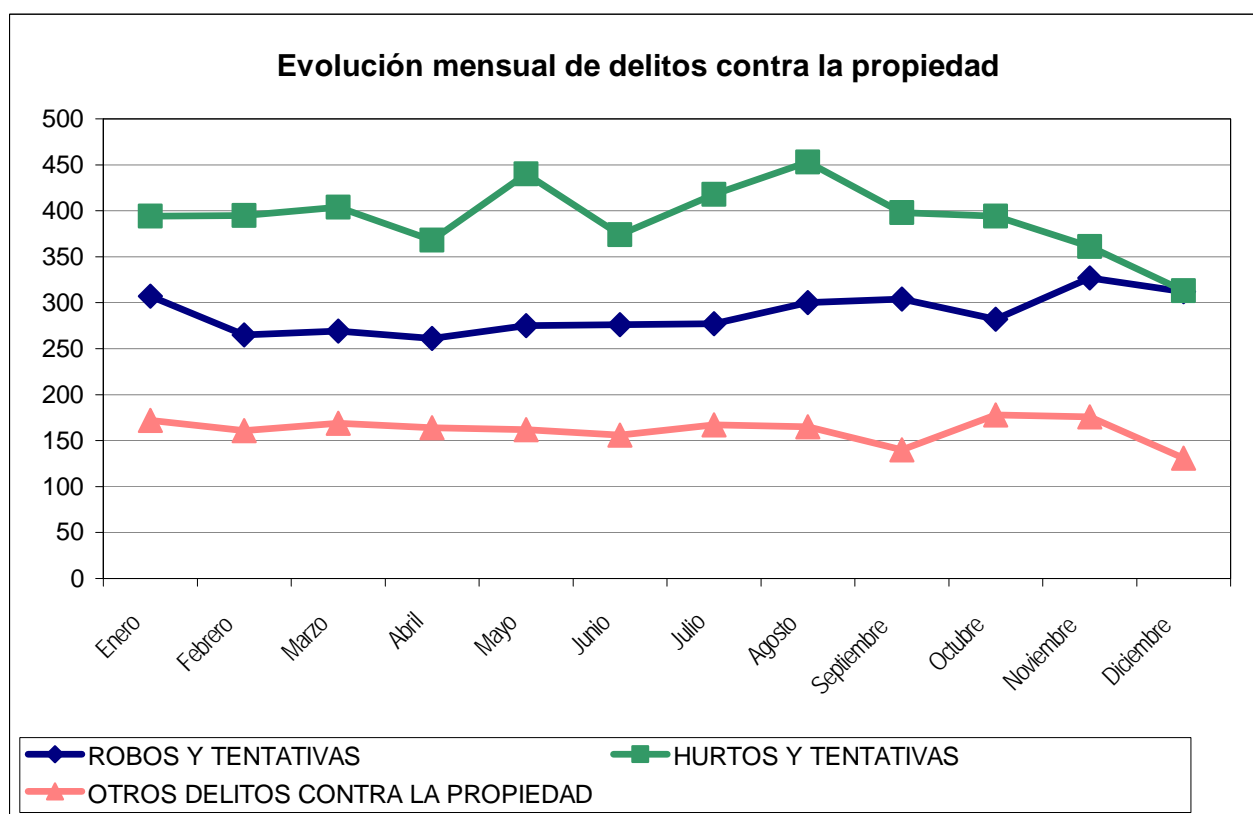


# Reporte Anual del SAT - DELITOS CONTRA LA PROPIEDAD CATAMARCA - AÑO 2007

**Cuadro Resumen. Total de delitos contra la propiedad por mes**

Hechos	ROBOS Y TENTATIVAS		HURTOS Y TENTATIVAS		OTROS DELITOS CONTRA LA PROPIEDAD	
	SNIC	SAT	SNIC	SAT	SNIC	SAT
<b>Enero</b>	307	306	394	393	172	172
<b>Febrero</b>	265	265	395	393	161	161
<b>Marzo</b>	269	269	404	401	169	169
<b>Abril</b>	261	261	368	367	164	164
<b>Mayo</b>	275	275	440	437	162	162
<b>Junio</b>	276	276	374	373	156	156
<b>Julio</b>	277	277	418	417	167	167
<b>Agosto</b>	300	300	453	453	165	165
<b>Septiembre</b>	304	304	398	398	140	140
<b>Octubre</b>	282	282	394	394	178	178
<b>Noviembre</b>	327	327	361	361	176	176
<b>Diciembre</b>	312	312	313	313	131	131
<b>Total</b>	<b>3.455</b>	<b>3.454</b>	<b>4.712</b>	<b>4.700</b>	<b>1.941</b>	<b>1.941</b>
<b>Promedio</b>	<b>288</b>		<b>393</b>		<b>162</b>	
<b>Tasa c/100 mil hab.</b>	<b>907,75</b>		<b>1238,01</b>		<b>509,97</b>	

Aclaración: El sistema de alerta temprana (SAT) de delitos contra la propiedad se implementó a partir del año 2001. Es posible encontrar algunas inconsistencias en la información enviada por la policía que no han podido subsanarse.



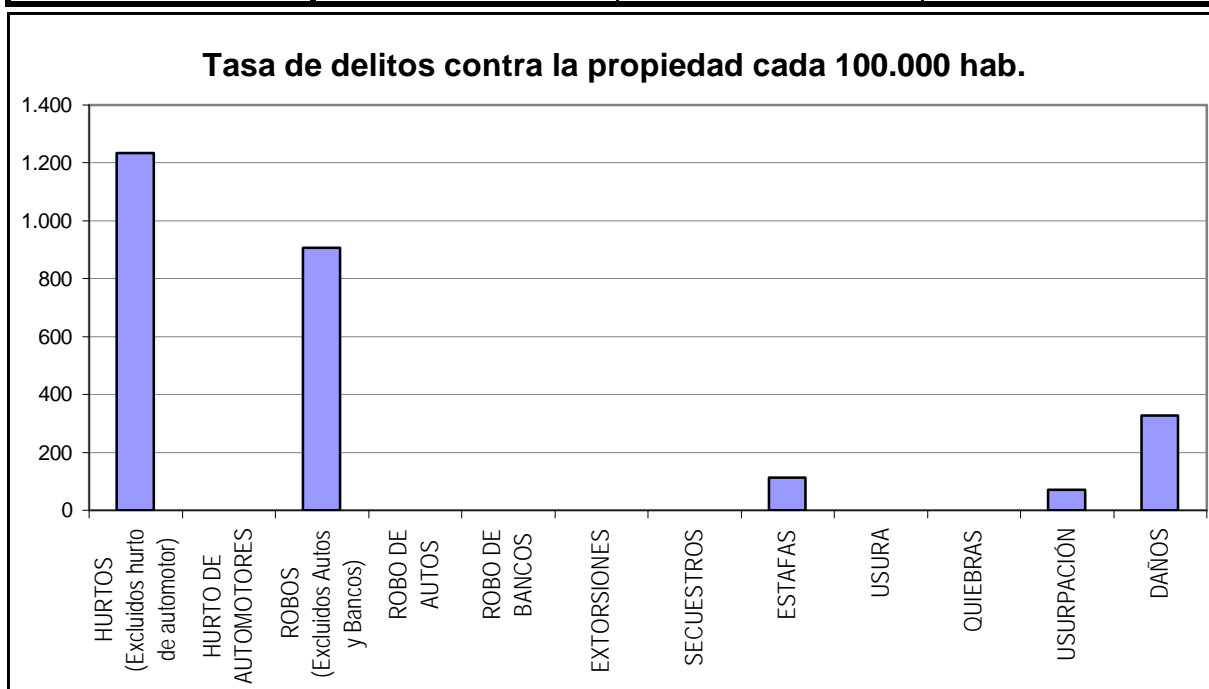
# Reporte Anual del SAT - Delitos contra la Propiedad

## CATAMARCA - AÑO 2007

### Cuadro Resumen de Delitos contra la Propiedad

Cantidad de hechos, tasa cada 100.000 habitantes y porcentaje respecto del total

<b><i>Delitos contra la Propiedad</i></b>	<b>Hechos</b>	<b>Tasa c/ 100.000 hab.</b>	<b>Porcentaje</b>
<b>HURTOS (Excluidos hurto de automotor)</b>	4.700	1.234,85	46,6%
<b>HURTO DE AUTOMOTORES</b>	0	0,00	0,0%
<b>ROBOS (Excluidos Autos y Bancos)</b>	3.454	907,49	34,2%
<b>ROBO DE AUTOS</b>	0	0,00	0,0%
<b>ROBO DE BANCOS</b>	0	0,00	0,0%
<b>EXTORSIONES</b>	0	0,00	0,0%
<b>SECUESTROS</b>	0	0,00	0,0%
<b>ESTAFAS</b>	429	112,71	4,2%
<b>USURA</b>	0	0,00	0,0%
<b>QUIEBRAS</b>	0	0,00	0,0%
<b>USURPACIÓN</b>	267	70,15	2,6%
<b>DAÑOS</b>	1.245	327,10	12,3%
<b>Total de delitos contra la</b>	<b>10.095</b>	<b>2.652,31</b>	<b>100%</b>

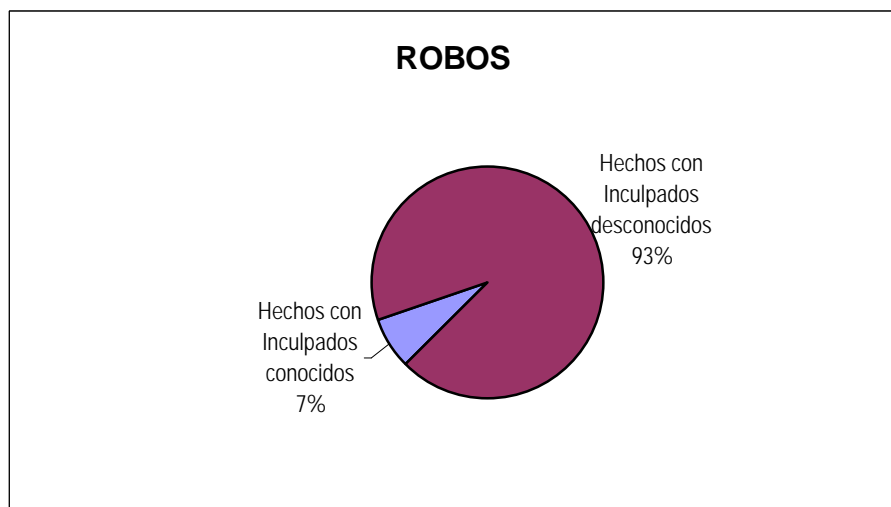




## Reporte Anual del SAT - Delitos contra la Propiedad CATAMARCA - AÑO 2007

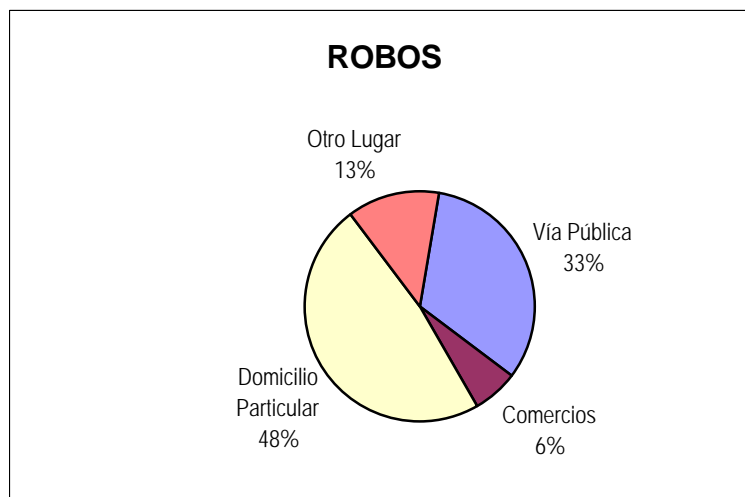
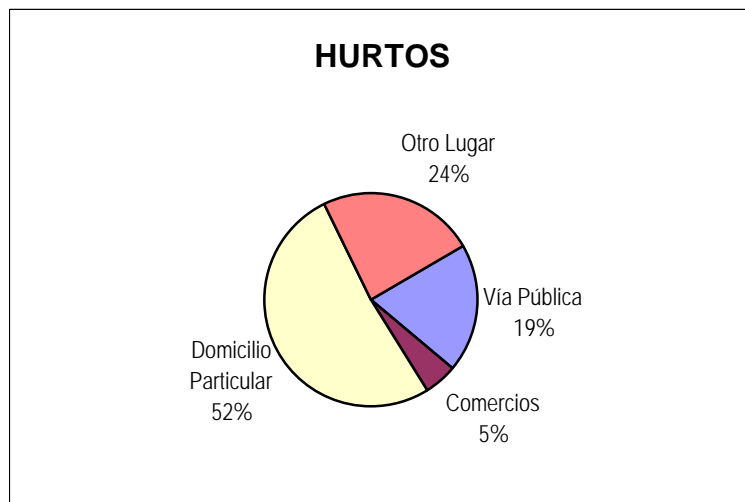
**Distribución de hurto, hurto de automotores, robo, robo de banco y robo de automotores según inculpados conocidos, desconocidos y total**

<b>Delitos</b>	Hechos con Inculpados conocidos	<i>Tasa cada 100.000 hab.</i>	Hechos con Inculpados desconocidos	<i>Tasa cada 100.000 hab.</i>	Cantidad Total de Hechos	<i>Tasa cada 100.000 hab.</i>
<b>HURTOS (Excluidos hurto de automotor)</b>	727	191,01	3.973	1.043,85	4.700	1.234,85
<b>HURTO DE AUTOMOTORES</b>	0	0,00	0	0,00	0	0,00
<b>ROBOS (Excluidos Autos y Bancos)</b>	249	65,42	3.205	842,06	3.454	907,49
<b>ROBO DE AUTOS</b>	0	0,00	0	0,00	0	0,00
<b>ROBO DE BANCOS</b>	0	0,00	0	0,00	0	0,00



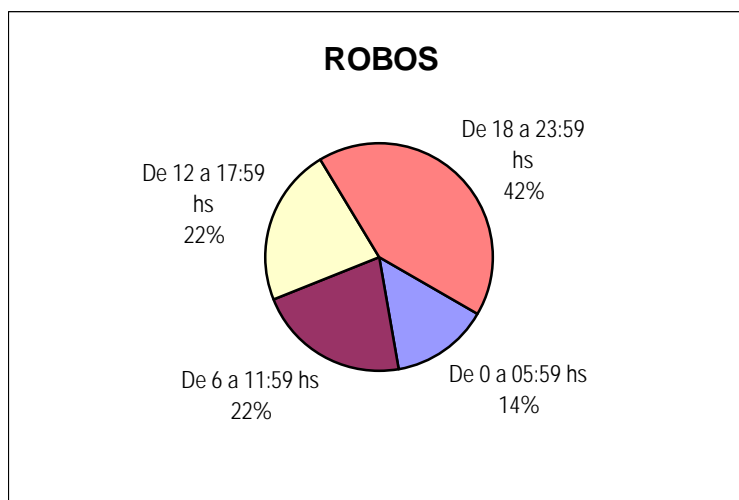
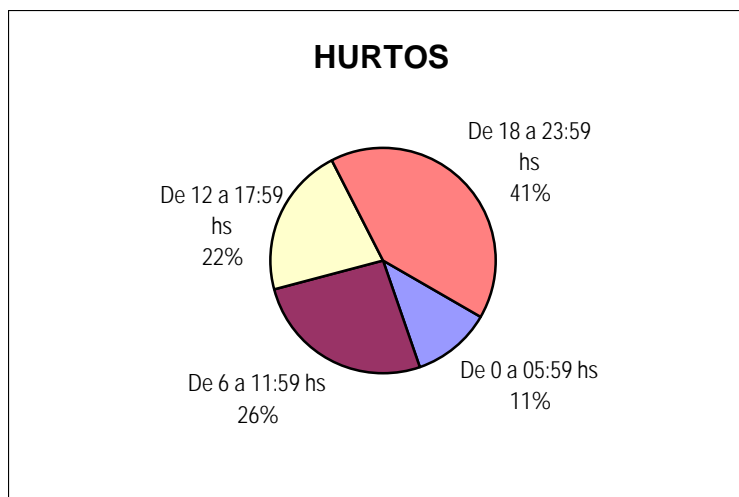
**Distribución de hurto, hurto de automotores, robo y robo de automotores según tipo de lugar**

<b>Delitos</b>	Vía Pública	Comercios	Domicilio Particular	Otro Lugar	Cantidad Total de Hechos
<b>HURTOS (Excluidos hurto de automotor)</b>	913	239	2.419	1.127	4.698
<b>HURTO DE AUTOMOTORES</b>	0	0	0	0	0
<b>ROBOS (Excluidos Autos y Bancos)</b>	1.122	219	1.665	446	3.452
<b>ROBO DE AUTOS</b>	0	0	0	0	0



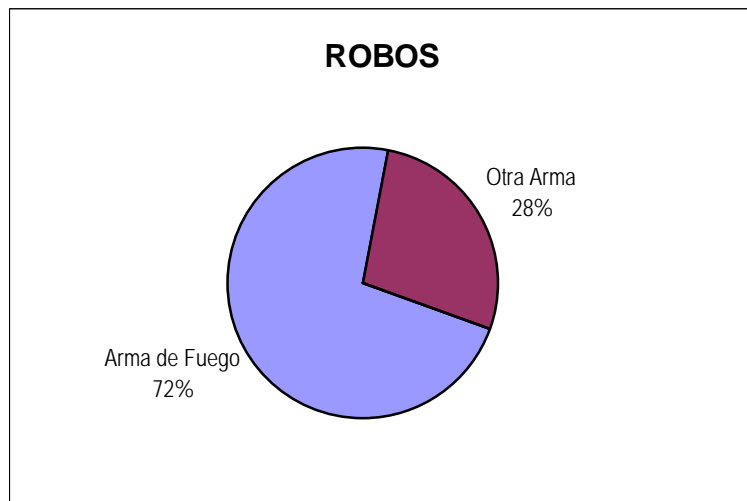
## Distribución de hurto, hurto de automotores, robo y robo de automotores según horario

Delitos	De 0 a 05:59 hs	De 6 a 11:59 hs	De 12 a 17:59 hs	De 18 a 23:59 hs	Cantidad Total de Hechos
<b>HURTOS (Excluidos hurto de automotor)</b>	539	1.229	1.012	1.918	4.698
<b>HURTO DE AUTOMOTORES</b>	0	0	0	0	0
<b>ROBOS (Excluidos Autos y Bancos)</b>	469	744	760	1.429	3.402
<b>ROBO DE AUTOS</b>	0	0	0	0	0
<b>ROBO DE BANCOS</b>	0	0	0	0	0



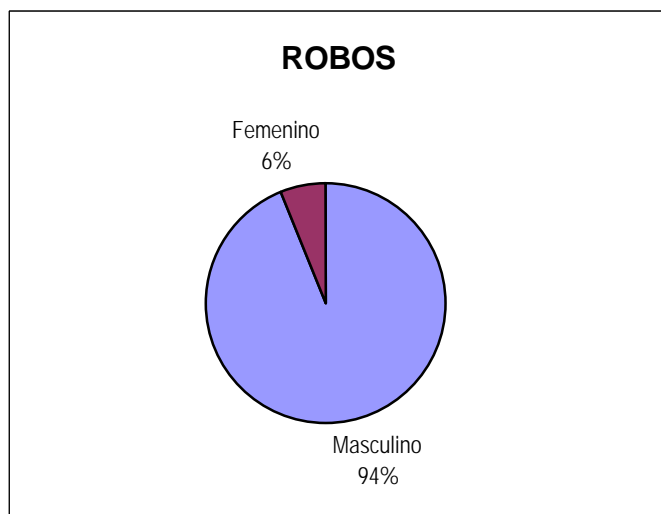
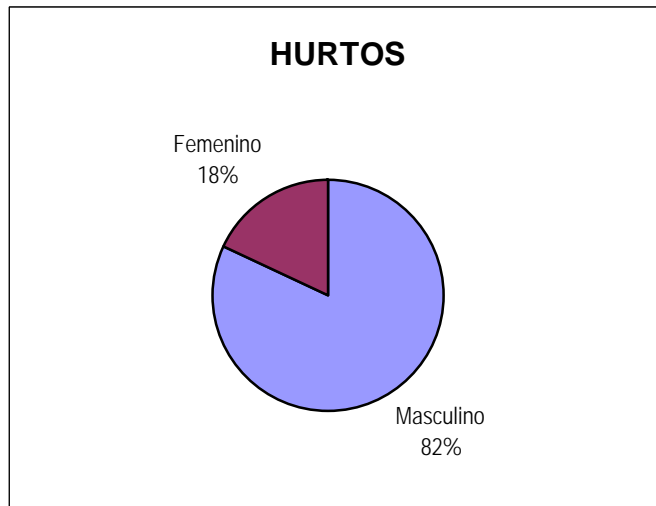
### Distribución de robo y robo de automotores según arma

Delitos	Arma de Fuego	Otra Arma	Sin Armas	Cantidad Total de Hechos
ROBOS (Excluidos Autos y Bancos)	79	30	0	109
ROBO DE AUTOS	0	0	0	0
ROBO DE BANCOS	0	0	0	0



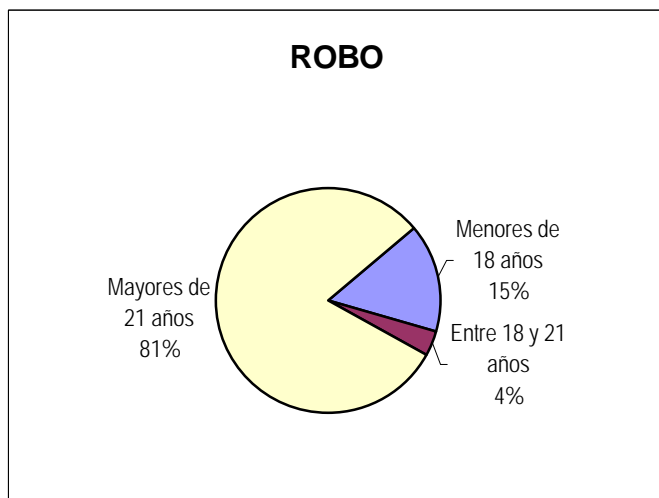
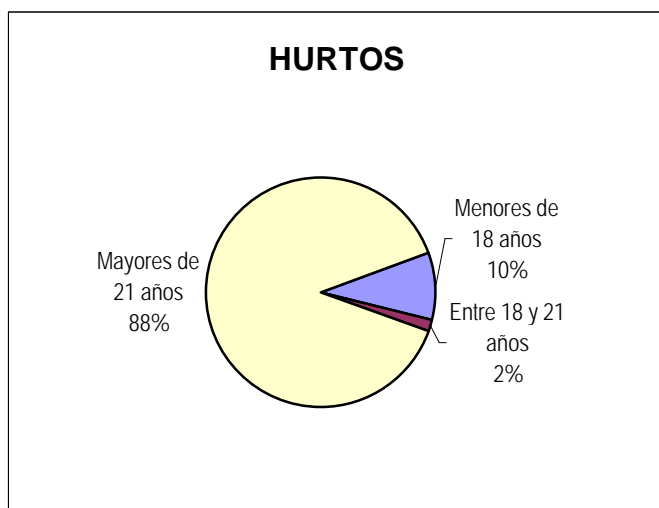
## Distribución de inculpados conocidos según sexo

Delitos	Masculino	Femenino	Cantidad Total de Inculpados conocidos
<b>HURTOS (Excluidos hurto de automotor)</b>	754	165	919
<b>HURTO DE AUTOMOTORES</b>	0	0	0
<b>ROBOS (Excluidos Autos y Bancos)</b>	347	23	370
<b>ROBO DE AUTOS</b>	0	0	0
<b>ROBO DE BANCOS</b>	0	0	0



## Distribución de inculpaados conocidos según grupos de edad

Delitos	Menores de 18 años	Entre 18 y 21 años	Mayores de 21 años	Cantidad Total de Inculpaados conocidos
<b>HURTOS (Excluidos hurto de automotor)</b>	88	15	816	919
<b>HURTO DE AUTOMOTORES</b>	0	0	0	0
<b>ROBOS (Excluidos Autos y Bancos)</b>	57	14	298	369
<b>ROBO DE AUTOS</b>	0	0	0	0
<b>ROBO DE BANCOS</b>	0	0	0	0



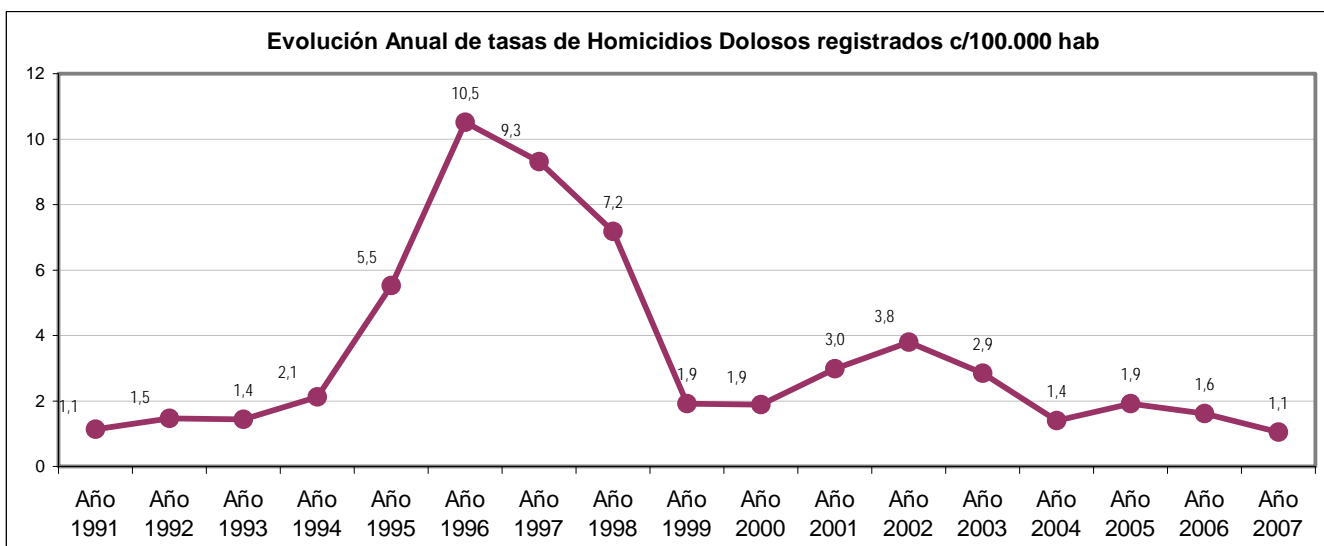
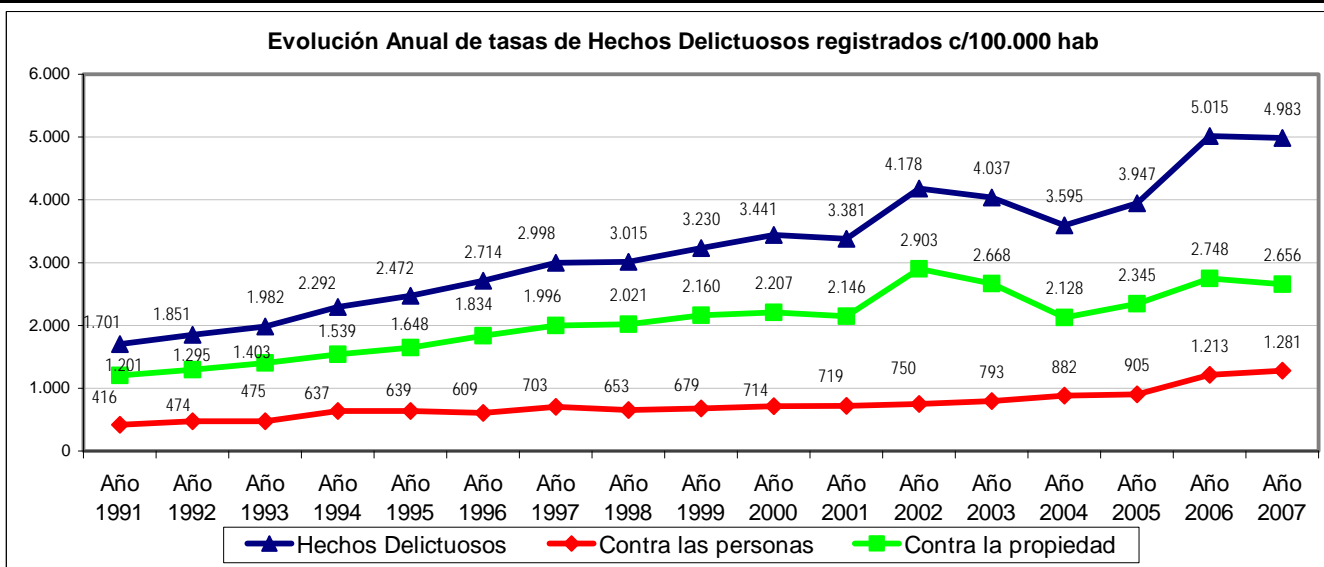


## CATAMARCA

Evolución anual de Hechos Delictuosos registrados												
Delito	Año 1991		Año 1992		Año 1993		Año 1994		Año 1995		Año 1996	
	V.Abs.	Tasa	V.Abs.	Tasa	V.Abs.	Tasa	V.Abs.	Tasa	V.Abs.	Tasa	V.Abs.	Tasa
Hechos Delictuosos	4.532	1.701,00	5.033	1.851,00	5.503	1.982,00	6.496	2.292,00	7.148	2.472,00	8.004	2.714,00
Contra las personas	1.109	416,00	1.288	474,00	1.320	475,00	1.805	637,00	1.848	639,00	1.795	609,00
Contra la propiedad	3.200	1.201,00	3.522	1.295,00	3.895	1.403,00	4.362	1.539,00	4.767	1.648,00	5.409	1.834,00
Homicidios Dolosos	3	1,13	4	1,47	4	1,44	6	2,12	16	5,53	31	10,51

Delito	Año 1997		Año 1998		Año 1999		Año 2000		Año 2001		Año 2002	
	V.Abs.	Tasa	V.Abs.	Tasa	V.Abs.	Tasa	V.Abs.	Tasa	V.Abs.	Tasa	V.Abs.	Tasa
Hechos Delictuosos	9.013	2.998,00	9.239	3.015,00	10.087	3.230,00	10.946	3.441,00	11.355	3.380,88	14.336	4.177,72
Contra las personas	2.112	703,00	2.002	653,00	2.121	679,00	2.272	714,00	2.415	719,05	2.574	750,10
Contra la propiedad	6.002	1.996,00	6.192	2.021,00	6.745	2.160,00	7.023	2.207,00	7.208	2.146,14	9.961	2.902,78
Homicidios Dolosos	28	9,31	22	7,18	6	1,92	6	1,89	10	2,98	13	3,79

Delito	Año 2003		Año 2004		Año 2005		Año 2006		Año 2007		A partir del año 2001, las tasas se calcularon sobre la base del censo 2001 y las proyecciones realizadas por el Indec.
	V.Abs.	Tasa	V.Abs.	Tasa	V.Abs.	Tasa	V.Abs.	Tasa	V.Abs.	Tasa	
Hechos Delictuosos	14.148	4.037,21	12.862	3.594,71	14.418	3.946,64	18.702	5.014,79	18.967	4.983,29	
Contra las personas	2.779	793,00	3.155	881,77	3.305	904,68	4.524	1.213,07	4.877	1.281,36	
Contra la propiedad	9.349	2.667,79	7.615	2.128,26	8.565	2.344,50	10.250	2.748,45	10.108	2.655,72	
Homicidios Dolosos	10	2,85	5	1,40	7	1,92	6	1,61	4	1,05	





**Provincia de Catamarca - Año 2007**

**CANTIDAD DE SENTENCIAS CONDENATORIAS\*: 99**

**DISTRIBUCIÓN DE HECHOS DELICTIVOS Y SENTENCIAS CONDENATORIAS**  
**POR TIPO DE DELITO**

Tipo de Delito	Año 2007		
	Cantidad de hechos delictivos	**Sentencias Condenatorias según delito	PORCENTAJE
<i>Homicidios Dolosos</i>	4	5	125,00%
Total de Delitos contra las personas	4.877	30	0,62%
<i>Robos</i>	3.455	26	0,75%
Total de Delitos contra la Propiedad	10.108	49	0,48%
Delitos contra el Honor	0	0	
Delitos contra la Integridad sexual	229	17	7,42%
Delitos contra el Estado Civil	0	0	
Delitos contra la Libertad	2.919	6	0,21%
Delitos contra la Seguridad Pública	0	1	
Delitos contra el Orden Público	0	0	
Delitos contra la Seguridad de la Nación	0	0	
Delitos contra los Poderes Públicos	0	0	
Delitos contra la Administración Pública	203	4	1,97%
Delitos contra la Fe Pública	37	0	0,00%
Delitos previstos en Leyes Especiales	342	2	0,58%
Delitos previstos en Ley 23.737	252	13	5,16%

\* Los datos referidos a sentencias condenatorias en sede penal son suministrados por el Registro Nacional de Reincidencia y Estadística Criminal. No se incluyen las absoluciones.

\*\* El total de esta columna no coincide con el total de sentencias condenatorias debido a que estas pueden incluir más de un delito.