

SISTEMA NACIONAL DE INFORMACIÓN CRIMINAL

INFORME ANUAL 1999

**PROVINCIA DE CATAMARCA**

DIRECCIÓN NACIONAL DE POLÍTICA CRIMINAL

## HECHOS DELICTUOSOS REGISTRADOS

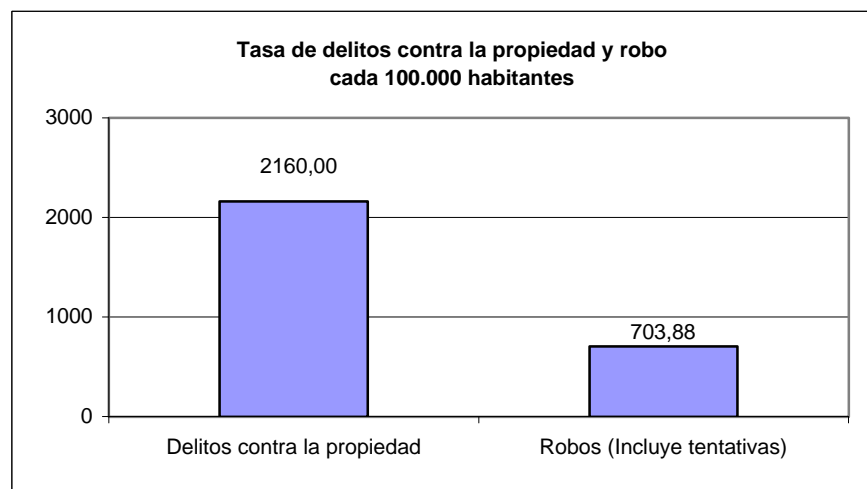
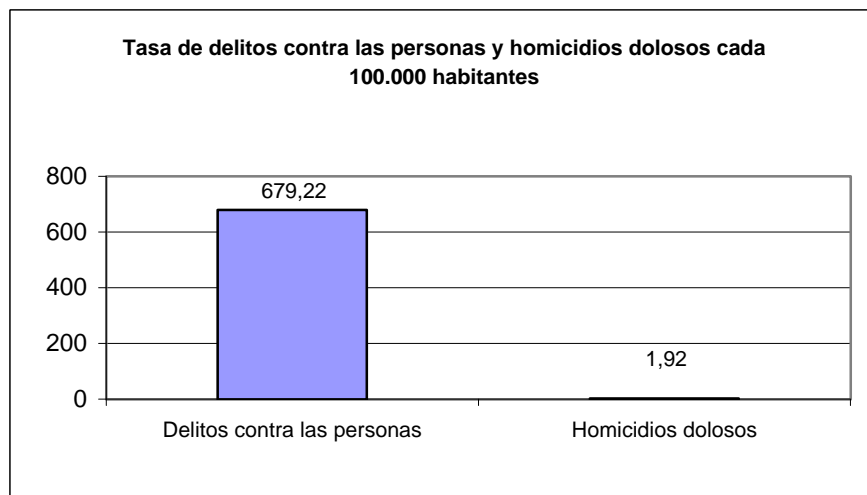
TOTAL ANUAL 1999  
CATAMARCA

Delito	Cantidad
<b>DELITO CONTRA LAS PERSONAS</b>	
Homicidios Culposos en Hechos de Tránsito	48
Lesiones Culposas en Hechos de Tránsito	590
Homicidios Culposos por otros hechos	8
Lesiones Culposas por otros hechos	
Homicidios Dolosos	6
Homicidios Dolosos en grado de tentativa	8
Otros delitos contra las personas (incluye lesiones dolosas)	1.461
<b>Total de delitos contra las personas</b>	<b>2.121</b>
<b>DELITOS CONTRA LA HONESTIDAD Y EL HONOR</b>	
Violación	56
Otros delitos contra la honestidad	124
Delitos contra el honor	
<b>Total de delitos contra la honestidad y el honor</b>	<b>180</b>
<b>DELITO CONTRA LA PROPIEDAD</b>	
Robo	2.006
Tentativa de robo	192
Hurto	2.970
Tentativa de Hurto	107
Otros delitos contra la propiedad	1.470
<b>Total de delitos contra la propiedad</b>	<b>6.745</b>
<b>DELITO CONTRA EL ESTADO Y LA COMUNIDAD</b>	
Contra la seguridad pública	
Contra el orden público	
Contra la seguridad de la nación	
Contra los poderes públicos y el orden constitucional	
Contra la administración pública	70
Contra la fe pública	90
<b>Total de delitos contra el estado y la comunidad</b>	<b>160</b>
<b>DELITOS CONTRA LA LIBERTAD</b>	<b>824</b>
<b>DELITOS CONTRA EL ESTADO CIVIL</b>	
<b>ESTUPEFACIENTES (LEY 23.737)</b>	<b>4</b>
<b>OTROS DELITOS PREVISTOS EN LEYES ESPECIALES</b>	<b>53</b>
<b>TOTAL DE HECHOS DELICTUOSOS</b>	<b>10.087</b>

# CATAMARCA

## TASAS DE HECHOS DELICTIVOS, DELITOS CONTRA LAS PERSONAS, HOMICIDIOS DOLOSOS, DELITOS CONTRA LA PROPIEDAD Y ROBOS AÑO 1999

TIPO DE DELITO	CANTIDAD	TASA CADA 100.000 HAB.
Total de Hechos Delictivos	10087	3230,23
Delitos contra las personas	2121	679,22
Homicidios dolosos	6	1,92
Delitos contra la propiedad	6745	2160,00
Robos (Incluye tentativas)	2198	703,88



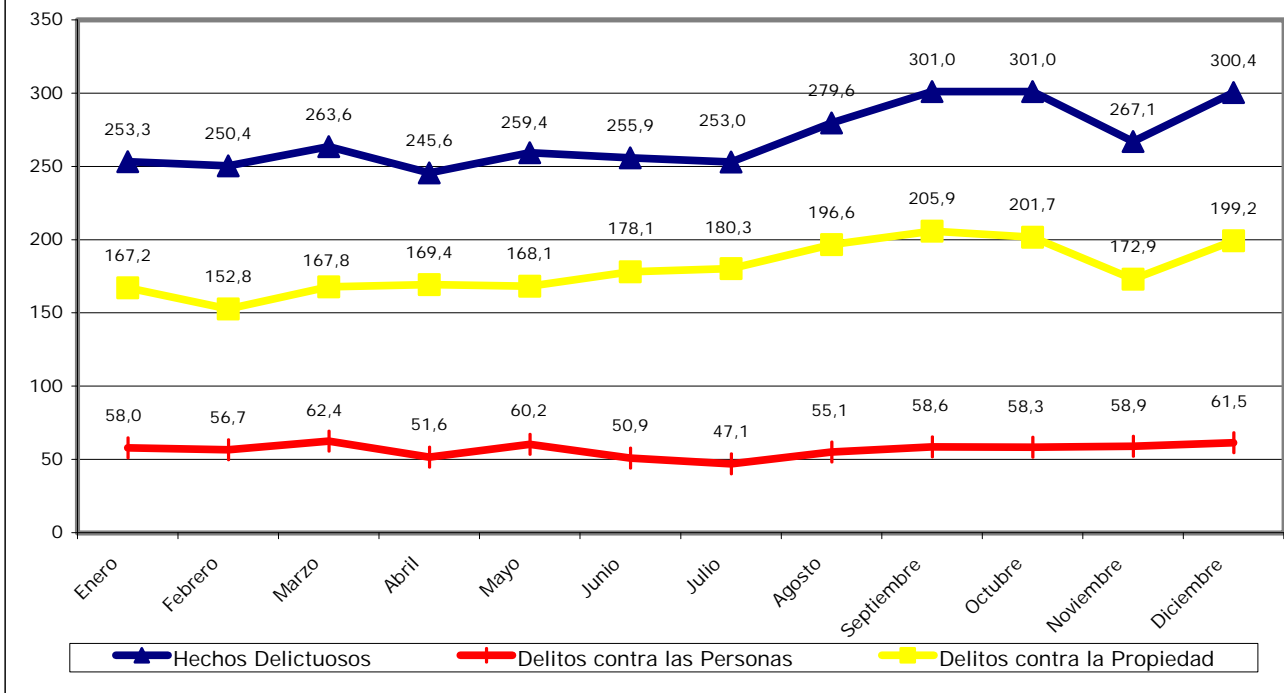
# CATAMARCA

**Evolución mensual de Hechos Delictuosos registrados - Año 1999**

Delito	Enero		Febrero		Marzo		Abril		Mayo		Junio	
	V.Abs.	Tasa	V.Abs.	Tasa	V.Abs.	Tasa	V.Abs.	Tasa	V.Abs.	Tasa	V.Abs.	Tasa
Hechos Delictuosos	791	253,3	782	250,4	823	263,6	767	245,6	810	259,4	799	255,9
Contra las personas	181	58,0	177	56,7	195	62,4	161	51,6	188	60,2	159	50,9
Homicidios Dolosos	0	0,0	0	0,0	0	0,0	2	0,6	1	0,3	0	0,0
Contra la propiedad	522	167,2	477	152,8	524	167,8	529	169,4	525	168,1	556	178,1
Robos (con tentativa)	199	63,7	157	50,3	150	48,0	157	50,3	164	52,5	160	51,2

Delito	Julio		Agosto		Setiembre		Octubre		Noviembre		Diciembre	
	V.Abs.	Tasa	V.Abs.	Tasa	V.Abs.	Tasa	V.Abs.	Tasa	V.Abs.	Tasa	V.Abs.	Tasa
Hechos Delictuosos	790	253,0	873	279,6	940	301,0	940	301,0	834	267,1	938	300,4
Contra las personas	147	47,1	172	55,1	183	58,6	182	58,3	184	58,9	192	61,5
Homicidios Dolosos	0	0,0	0	0,0	0	0,0	2	0,6	1	0,3	0	0,0
Contra la propiedad	563	180,3	614	196,6	643	205,9	630	201,7	540	172,9	622	199,2
Robos (con tentativa)	184	58,9	226	72,4	197	63,1	192	61,5	193	61,8	219	70,1

**Evolución Mensual de tasas de Hechos Delictuosos registrados c/100.000 hab  
Año 1999**



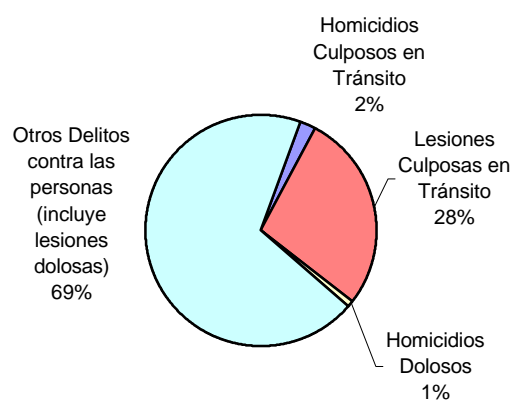
# CATAMARCA

## Año 1999

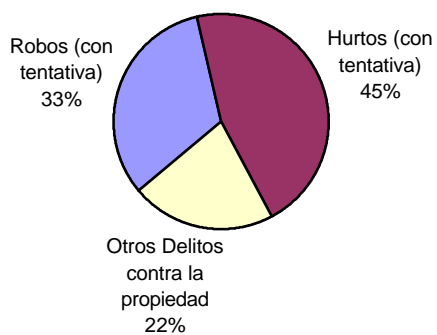
### Distribución de hechos delictuosos registrados



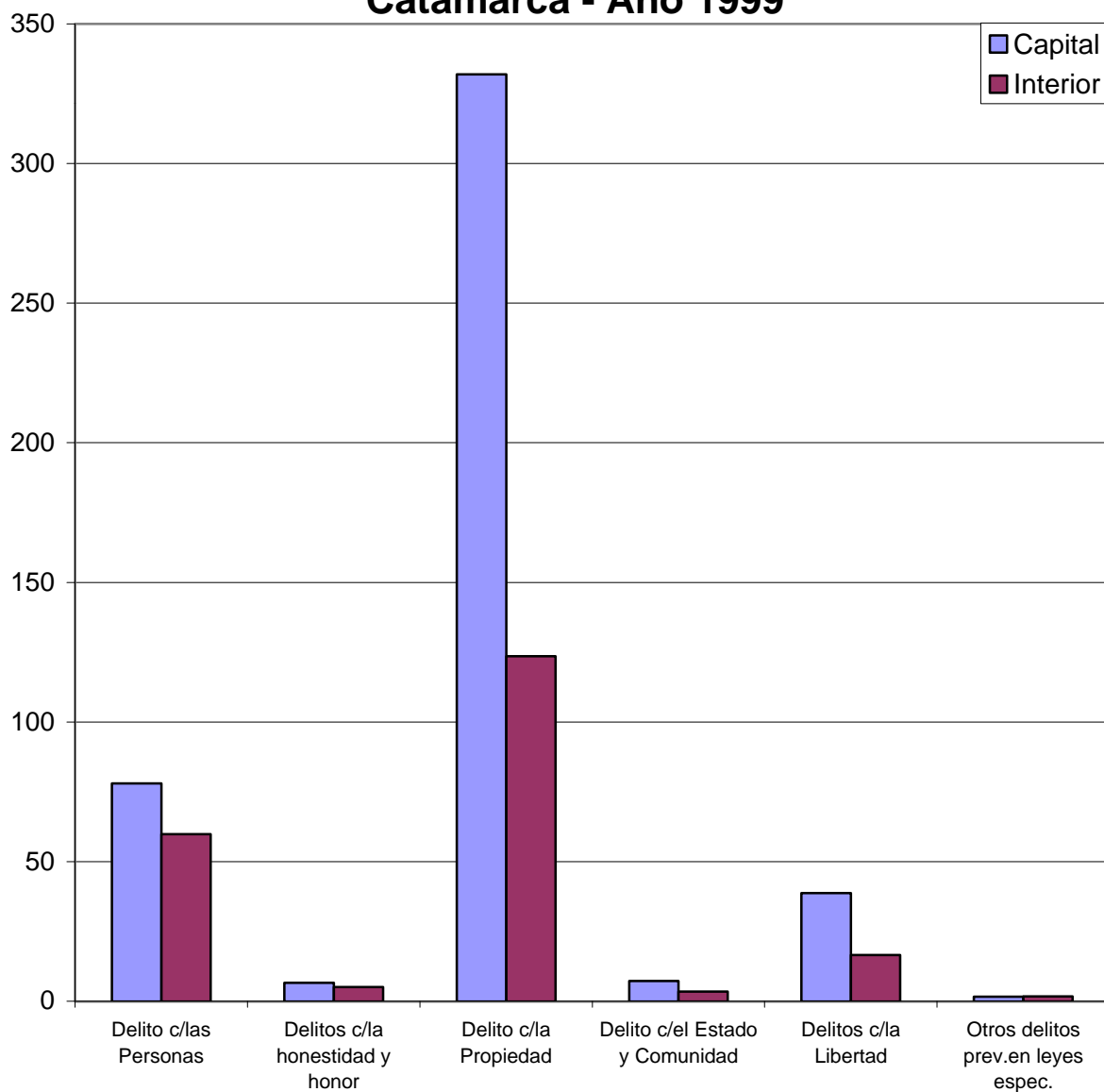
### Distribución de delitos contra las personas



### Distribución de delitos contra la propiedad



### Tasas de Hechos Delictuosos registrados cada 10.000 hab. Catamarca - Año 1999



# HECHOS DELICTIVOS REGISTRADOS

## TOTAL ANUAL 1999 CATAMARCA - CAPITAL

Delito	Cantidad	TASA C/10.000 HAB.
<b>DELITO CONTRA LAS PERSONAS</b>		
Homicidios Culposos en Hechos de Tránsito	16	1,16
Lesiones Culposas en Hechos de Tránsito	166	11,99
Homicidios Culposos por otros hechos	2	0,14
Lesiones Culposas por otros hechos	0	0,00
Homicidios Dolosos	4	0,29
Homicidios Dolosos en grado de tentativa	3	0,22
Otros delitos contra las personas (incluye lesiones dolosas)	890	64,27
<b>Total de delitos contra las personas</b>	<b>1.081</b>	<b>78,06</b>
<b>DELITOS CONTRA LA HONESTIDAD Y EL HONOR</b>		
Violación	29	2,09
Otros delitos contra la honestidad	63	4,55
Delitos contra el honor	0	0,00
<b>Total de delitos contra la honestidad y el honor</b>	<b>92</b>	<b>6,64</b>
<b>DELITO CONTRA LA PROPIEDAD</b>		
Robo	1547	111,71
Tentativa de robo	137	9,89
Hurto	1937	139,87
Tentativa de Hurto	85	6,14
Otros delitos contra la propiedad	891	64,34
<b>Total de delitos contra la propiedad</b>	<b>4.597</b>	<b>331,95</b>
<b>DELITO CONTRA EL ESTADO Y LA COMUNIDAD</b>		
Contra la seguridad pública	0	0,00
Contra el orden público	0	0,00
Contra la seguridad de la nación	0	0,00
Contra los poderes públicos y el orden constitucional	0	0,00
Contra la administración pública	43	3,11
Contra la fe pública	57	4,12
<b>Total de delitos contra el estado y la comunidad</b>	<b>100</b>	<b>7,22</b>
<b>DELITOS CONTRA LA LIBERTAD</b>	<b>536</b>	<b>38,71</b>
<b>DELITOS CONTRA EL ESTADO CIVIL</b>	<b>0</b>	<b>0,00</b>
<b>ESTUPEFACIENTES (LEY 23.737)</b>	<b>2</b>	<b>0,14</b>
<b>OTROS DELITOS PREVISTOS EN LEYES ESPECIALES</b>	<b>22</b>	<b>1,59</b>
<b>TOTAL DE HECHOS DELICTIVOS</b>	<b>6.430</b>	<b>464,32</b>

# HECHOS DELICTIVOS REGISTRADOS

## TOTAL ANUAL 1999 CATAMARCA - INTERIOR

Delito	Cantidad	TASA C/10.000 HAB.
<b>DELITO CONTRA LAS PERSONAS</b>		
Homicidios Culposos en Hechos de Tránsito	32	1,84
Lesiones Culposas en Hechos de Tránsito	424	24,40
Homicidios Culposos por otros hechos	6	0,35
Lesiones Culposas por otros hechos	0	0,00
Homicidios Dolosos	2	0,12
Homicidios Dolosos en grado de tentativa	5	0,29
Otros delitos contra las personas (incluye lesiones dolosas)	571	32,86
<b>Total de delitos contra las personas</b>	<b>1.040</b>	<b>59,84</b>
<b>DELITOS CONTRA LA HONESTIDAD Y EL HONOR</b>		
Violación	27	1,55
Otros delitos contra la honestidad	61	3,51
Delitos contra el honor	0	0,00
<b>Total de delitos contra la honestidad y el honor</b>	<b>88</b>	<b>5,06</b>
<b>DELITO CONTRA LA PROPIEDAD</b>		
Robo	459	26,41
Tentativa de robo	55	3,16
Hurto	1033	59,44
Tentativa de Hurto	22	1,27
Otros delitos contra la propiedad	579	33,32
<b>Total de delitos contra la propiedad</b>	<b>2.148</b>	<b>123,60</b>
<b>DELITO CONTRA EL ESTADO Y LA COMUNIDAD</b>		
Contra la seguridad pública	0	0,00
Contra el orden público	0	0,00
Contra la seguridad de la nación	0	0,00
Contra los poderes públicos y el orden constitucional	0	0,00
Contra la administración pública	27	1,55
Contra la fe pública	33	1,90
<b>Total de delitos contra el estado y la comunidad</b>	<b>60</b>	<b>3,45</b>
<b>DELITOS CONTRA LA LIBERTAD</b>	<b>288</b>	<b>16,57</b>
<b>DELITOS CONTRA EL ESTADO CIVIL</b>	<b>0</b>	<b>0,00</b>
<b>ESTUPEFACIENTES (LEY 23.737)</b>	<b>2</b>	<b>0,12</b>
<b>OTROS DELITOS PREVISTOS EN LEYES ESPECIALES</b>	<b>31</b>	<b>1,78</b>
<b>TOTAL DE HECHOS DELICTIVOS</b>	<b>3.657</b>	<b>210,43</b>