

Sala de Situación COVID-19
Nuevo Coronavirus 2019
Novedades al 25/08
SE 35

Argentina unida



Ministerio de Salud
Argentina

Casos confirmados, descartados y porcentaje de positividad. Argentina

359.638*

Casos confirmados por laboratorio y criterio clínico-epidemiológico

- 0,3% son importados internacionales.
- 1% importados provinciales
- 24,3% son contactos estrechos de casos confirmados
- 61% son comunitarios
- El resto permanece en investigación.

639.102

Casos descartados

El 99% fue descartado por laboratorio y el resto por criterios epidemiológicos o por haberse confirmado otro diagnóstico.

36,05%

Porcentaje de positividad

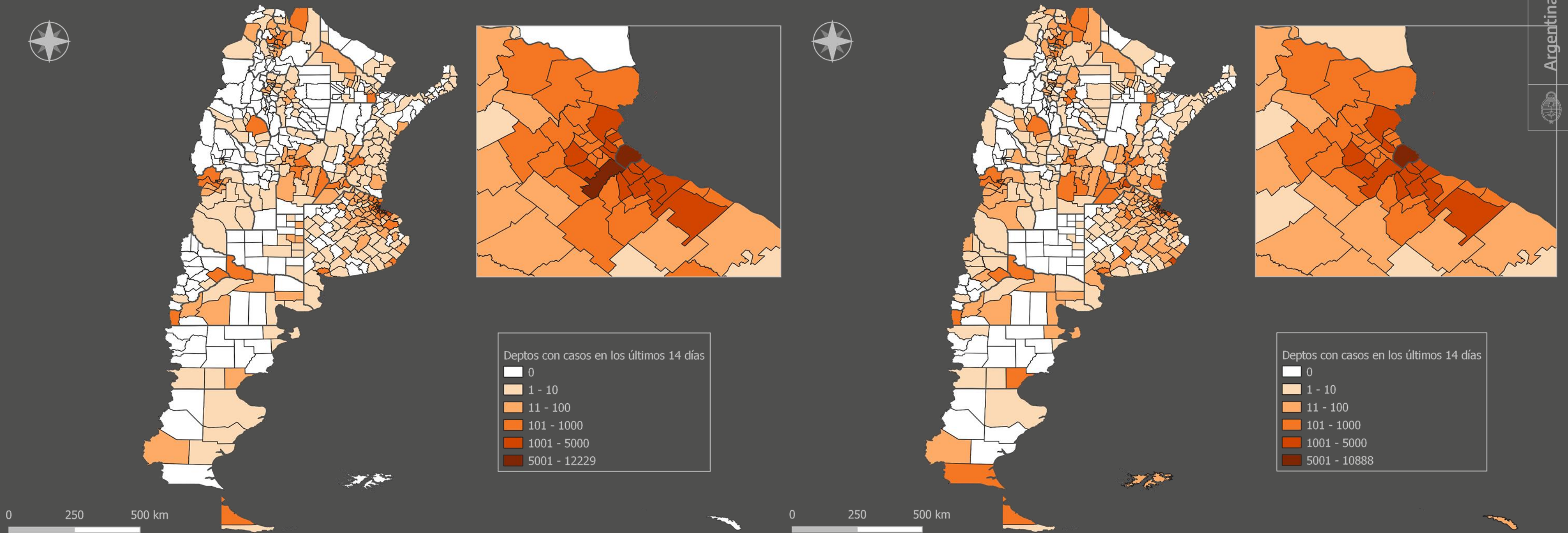
Fuente: Dirección Nacional de Epidemiología e Información Estratégica con datos extraídos del SNVS 2.0

Los casos se analizan en función de la notificación realizada en el SNVS 2.0 según la provincia de residencia.

* El total incluye 13 casos correspondientes a ciudadanos de las Islas Malvinas.

** % de casos positivos sobre el total de casos estudiados. No incluye a ciudadanos de Islas Malvinas

Mapa : Casos confirmados de COVID-19 en los últimos 14 días (desde fecha de inicio de síntomas) por departamento de residencia. Argentina.



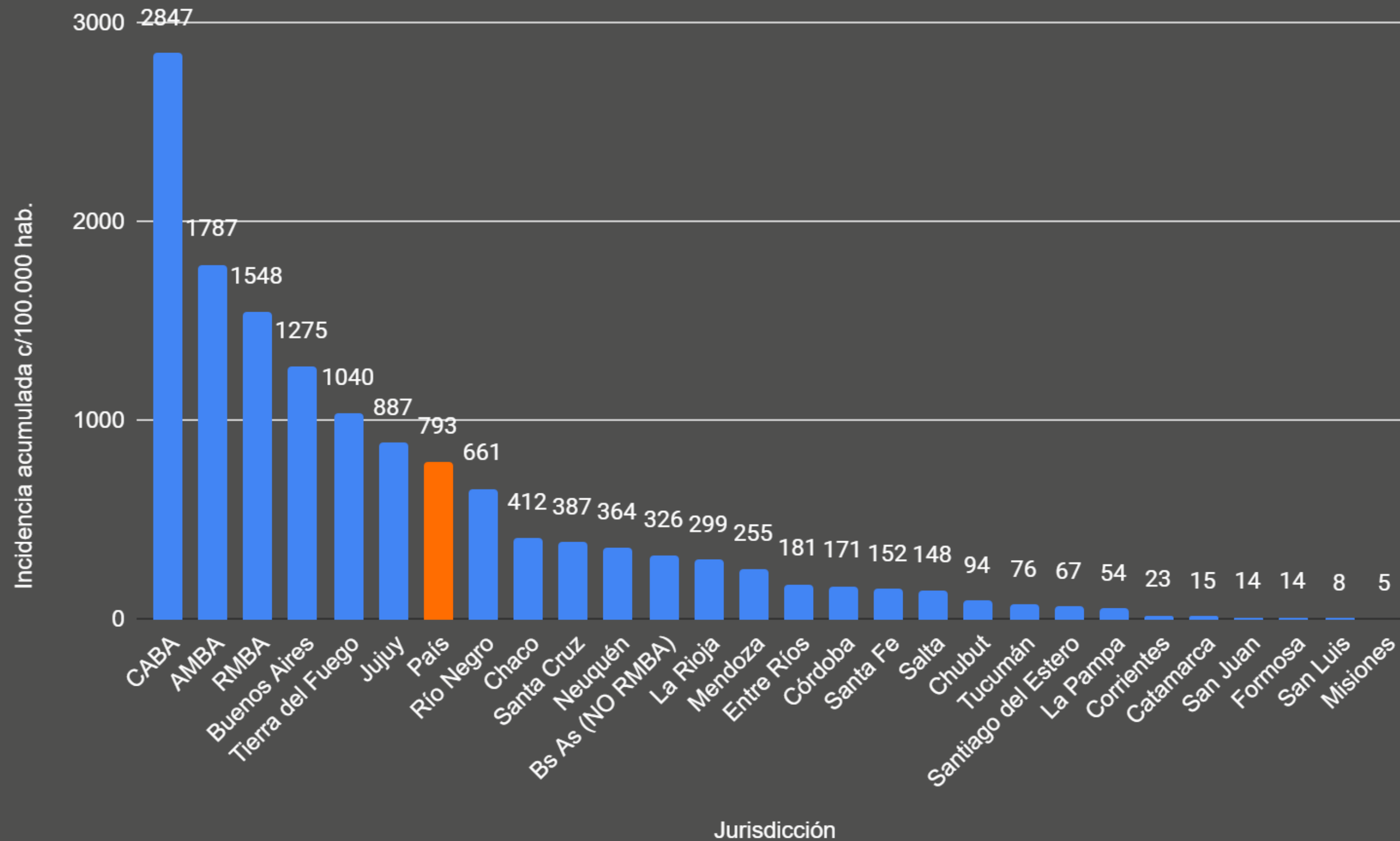
Mapa : 10/08*. N=60.440

Mapa : 24/08*. N=64.594

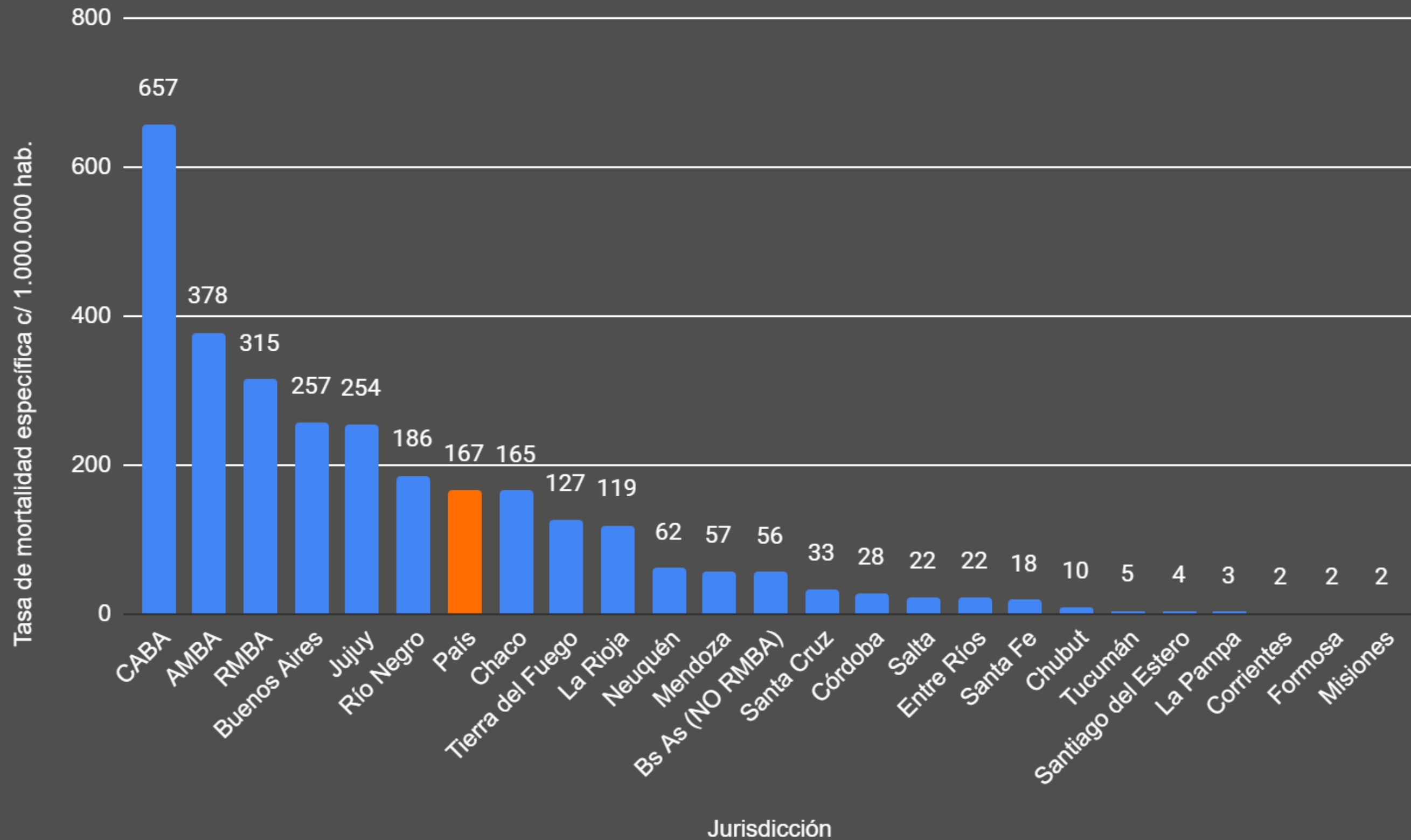
*Actualización lunes, miércoles y viernes.

Fuente: Dirección Nacional de Epidemiología e Información Estratégica con datos extraídos del SNVS 2.0

Incidencia acumulada cada 100.000 habitantes, por jurisdicción y total país.



Tasa de mortalidad por 1.000.000 de habitantes por jurisdicción de residencia. Total país.



Casos confirmados y cantidad de días desde el último caso confirmado por provincia, según fecha de inicio de síntomas. Argentina

Jurisdicción de residencia	Casos nuevos	Casos acumulados	Cant. de días desde el último caso confirmado según FIS
Buenos Aires	5312	223704	0
CABA	1311	87569	0
Catamarca	0	64	6
Chaco	53	4967	0
Chubut	35	581	1
Córdoba	298	6412	1
Corrientes	1	260	1
Entre Ríos	127	2509	0
Formosa	-1	83	3
Jujuy	215	6838	1
La Pampa	1	194	4
La Rioja	39	1177	1
Mendoza	264	5073	0
Misiones	1	59	3
Neuquén	122	2415	1
Río Negro	174	4938	0
Salta	177	2109	0
San Juan	14	110	0
San Luis	-1	40	4
Santa Cruz	38	1416	1
Santa Fe	356	5382	0
Santiago del Estero	71	654	1
Tierra del Fuego	51	1803	0
Tucumán	113	1281	1
TOTALES	8771	359638	-

Nuevos casos

8.771

62,2% Buenos Aires
24,3% CABA

Casos acumulados confirmados pornexo: 4.104
Casos nuevos confirmados pornexo: 153

Promedio de casos nuevos en los últimos 7 días

7.667

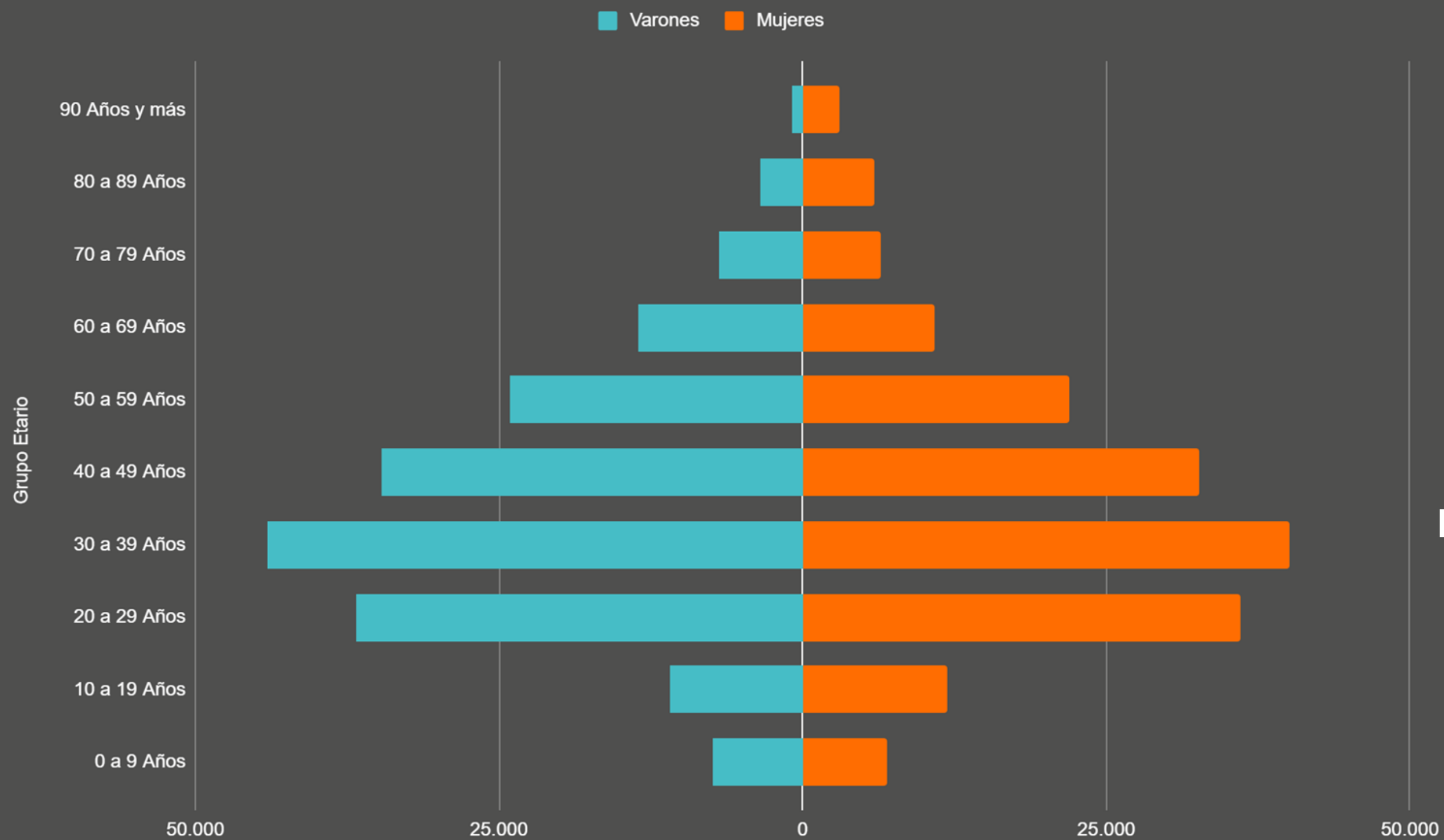
Los partes epidemiológicos nacionales pueden tener diferencias con los partes epidemiológicos provinciales debido a:

- El lugar de residencia de los casos se obtiene a través del domicilio registrado en el Registro Nacional de las Personas, que puede diferir, en oportunidades, al domicilio real. Luego de la investigación epidemiológica de cada caso, esto puede variar, lo que ocasiona que el número de casos acumulados de cada jurisdicción pueda presentar modificaciones
- Debido al número creciente de casos, algunas jurisdicciones pueden tener retraso en la notificación

*Hay provincias que tienen casos en negativo debido a que luego de la investigación epidemiológica fueron reclasificados a otras provincias según residencia actual de esas personas.

Fuente: Dirección Nacional de Epidemiología e Información Estratégica con datos extraídos del SNVS 2.0.

Distribución de casos confirmados por edad y sexo. Argentina. N=358.278*



50,9% son varones
49,1% son mujeres

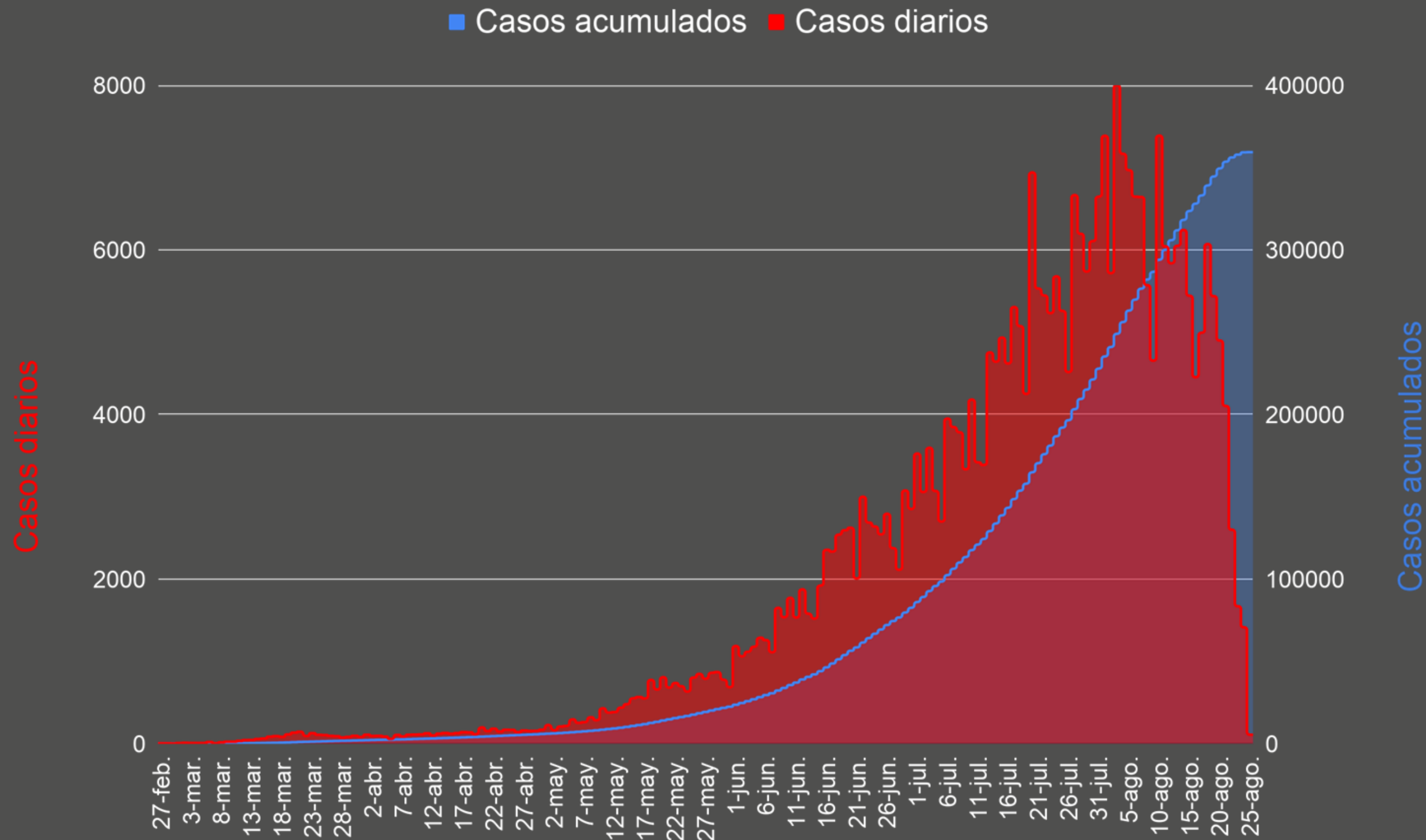
La mediana edad es de 38 años.

*No incluyen los casos que no contaban con el dato de sexo y/o edad

Fuente: Dirección Nacional de Epidemiología e Información Estratégica con datos extraídos del SNVS 2.0



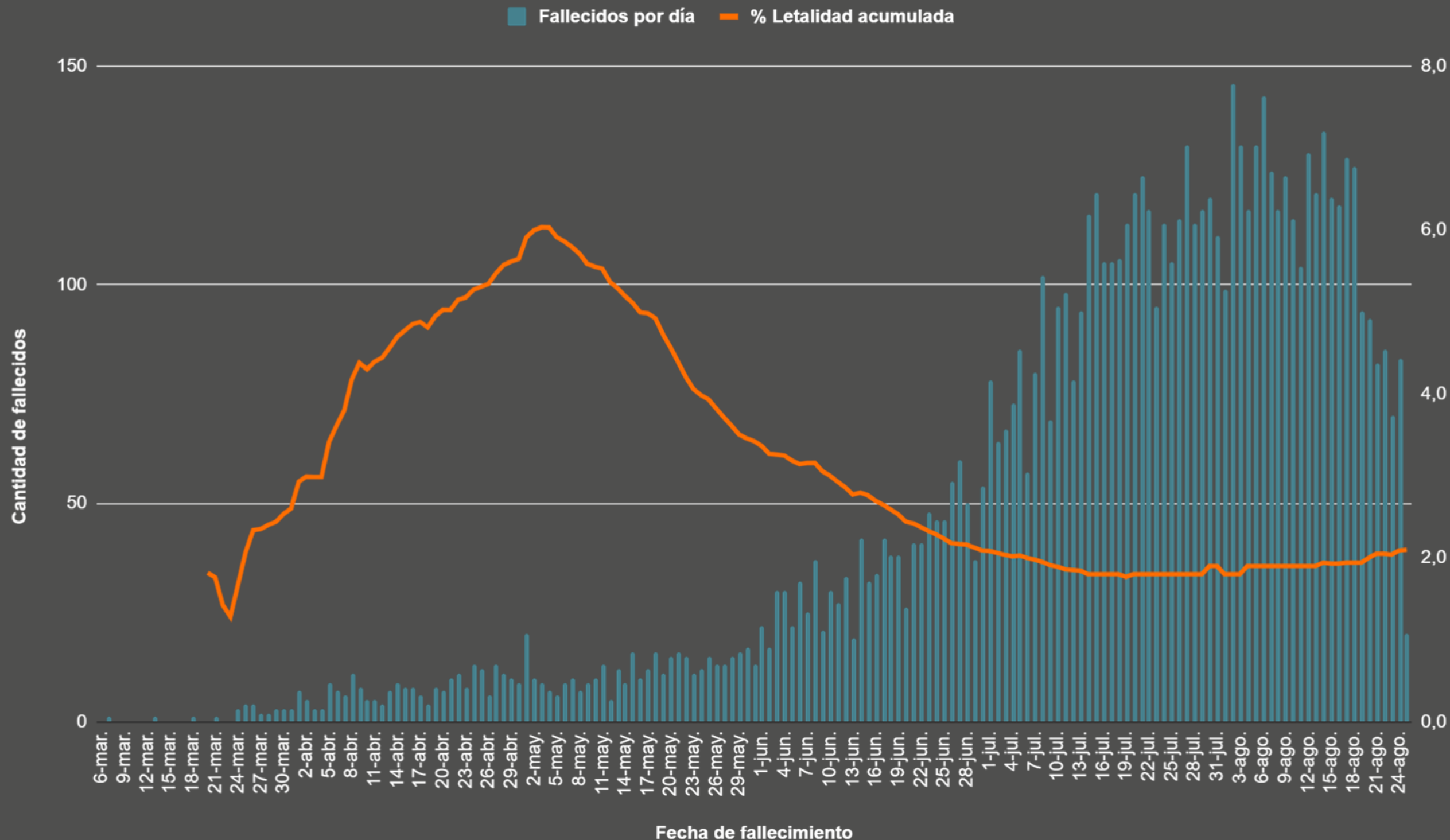
Curva epidémica de casos confirmados y casos acumulados según fecha de inicio de síntomas (FIS)*. Argentina. N=359.638



De acuerdo a los casos notificados al momento, el día 3/8 es la que presentó la mayor cantidad de casos con 8.004.

*Para los casos sin dato de FIS se utilizó la fecha mínima (toma de muestra o fecha de apertura).

Fallecidos confirmados para COVID-19 según fecha de fallecimiento. Total País. N=7.366



La mayor cantidad de casos fallecidos registrados fueron el día 2 de agosto con 146 casos.

La mediana de tiempo transcurrido entre FIS y fecha de fallecimiento es de 12 días.

Es posible que en días subsiguientes se sumen nuevos casos fallecidos ya que la carga de este dato no es inmediata.

Fuente: Dirección Nacional de Epidemiología e Información Estratégica con datos extraídos del SNVS 2.0



Severidad de la enfermedad

1.990

Casos confirmados COVID
internados en UTI

58,3%

% ocupación gral. de
camas UTI

Pacientes recuperados

5.599

Nuevas altas

268.801

Altas totales

74,74%

Porcentaje de
pacientes recuperados

Pacientes fallecidos

197

Fallecidos nuevos
(últimas 24 hs)

7.563

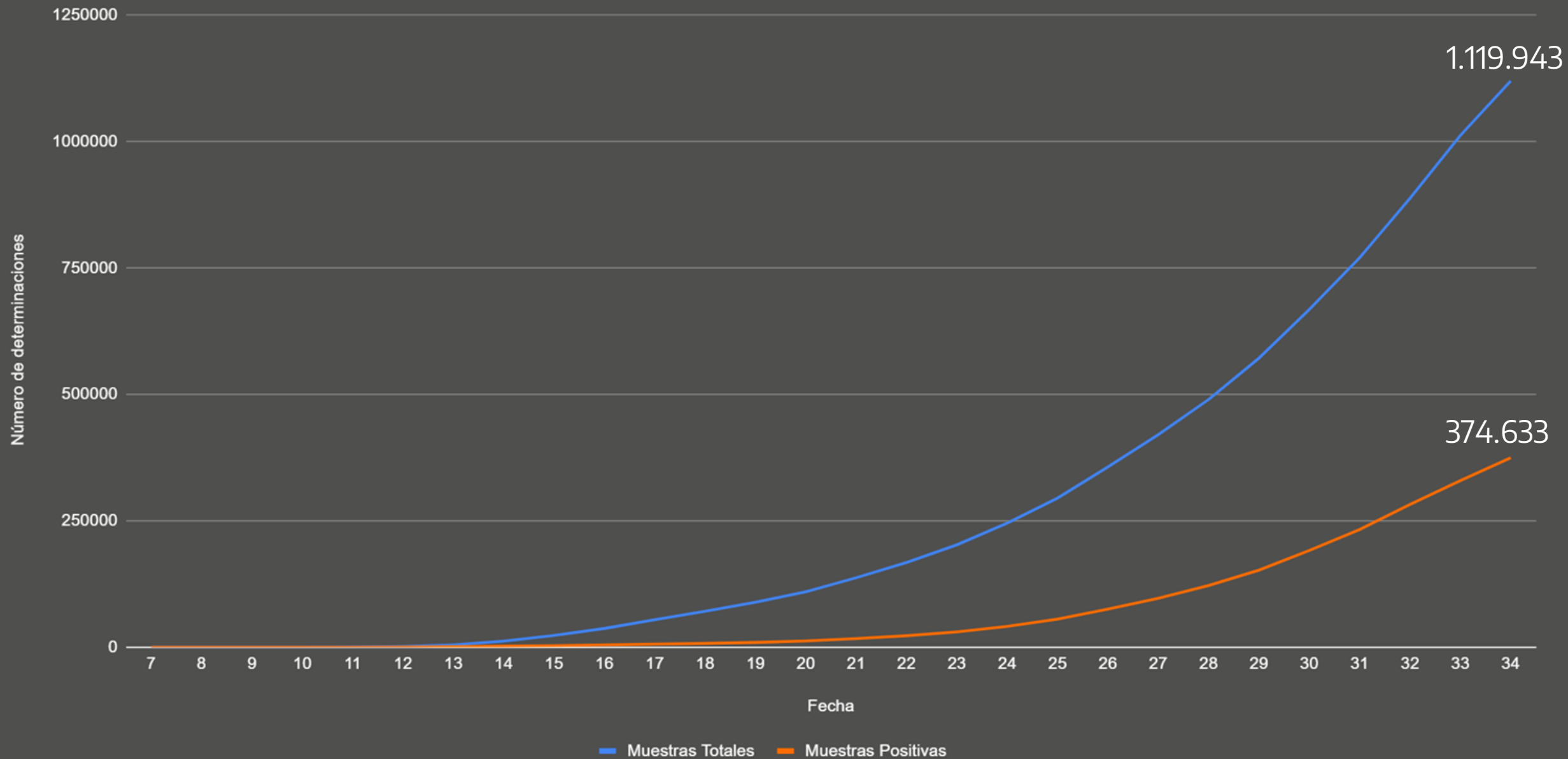
Fallecidos acumulados

2,10%

Letalidad

Capacidad diagnóstica

Determinaciones totales y positivas por día. Argentina. SE 34



- Desde el inicio del brote se realizaron 1.148.574 pruebas diagnósticas.
- Equivale a 25.311,9 muestras por millón de habitantes.

*Se excluyen 153 casos confirmados por criterio clínico-epidemiológico.

A partir del día 17/3/20 empezaron a notificar laboratorios fuera del INEI ANLIS Malbrán. Las determinaciones positivas corresponden a muestras de diagnóstico y de seguimiento.

Fuente: Dirección Nacional de Epidemiología e Información Estratégica con datos extraídos del SNVS 2.0

Argentina unida



Ministerio de Salud
Argentina