

Sala de Situación COVID-19
Nuevo Coronavirus 2019
Novedades al 19/08 - 17 hs.
SE 34

Argentina unida



Ministerio de Salud
Argentina

Casos confirmados, descartados y porcentaje de positividad. Argentina

312.659*

Casos confirmados por laboratorio y criterio clínico-epidemiológico

- 0,4% son importados internacionales.
- 1% importados provinciales
- 25,3% son contactos estrechos de casos confirmados
- 61,1% son comunitarios
- El resto permanece en investigación.

Trabajadores de salud

20.516

6,6%

578.043

Casos descartados

El 99% fue descartado por laboratorio y el resto por criterios epidemiológicos o por haberse confirmado otro diagnóstico.

35,15%

Porcentaje de positividad

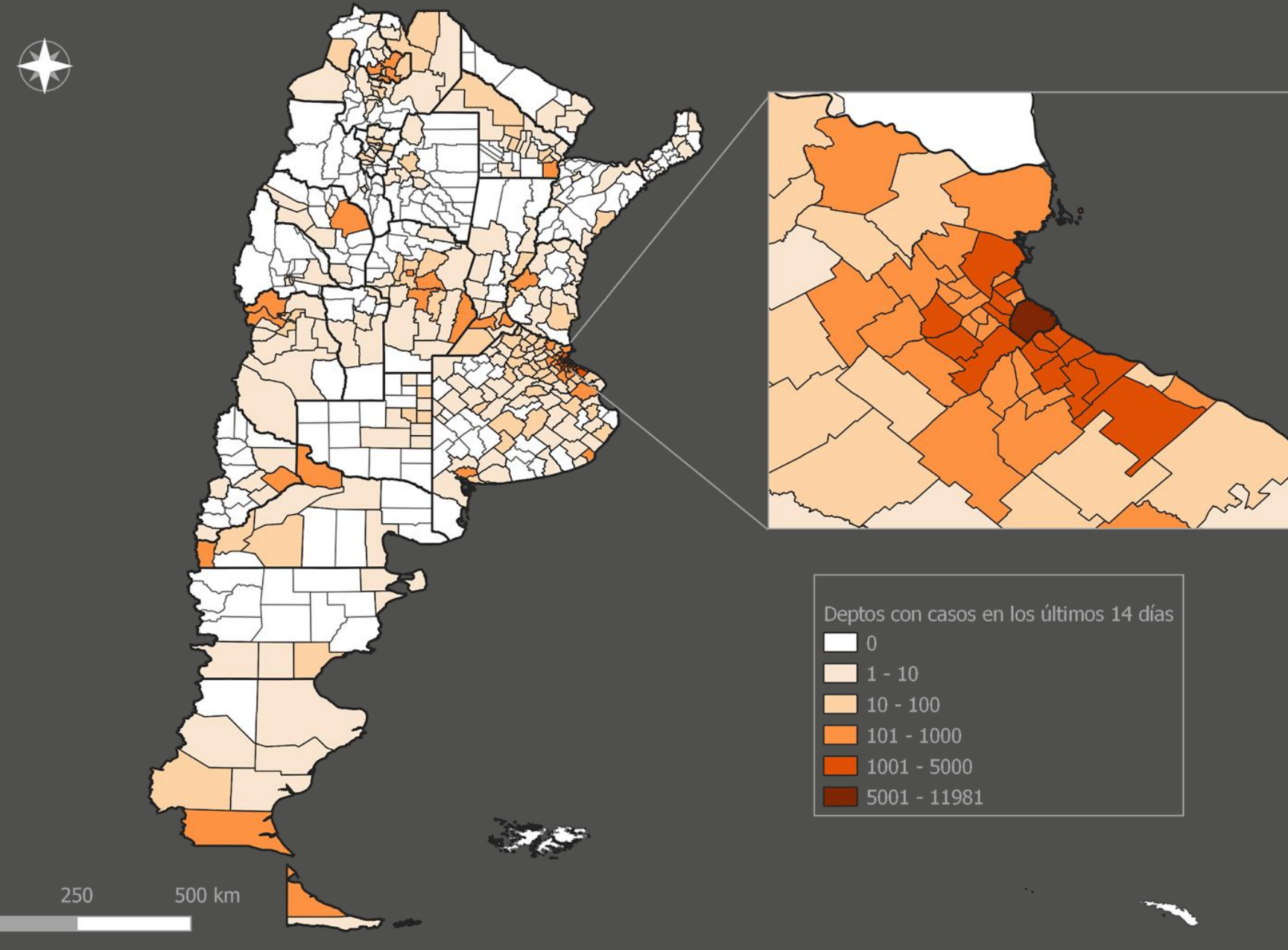
Fuente: Dirección Nacional de Epidemiología e Información Estratégica con datos extraídos del SNVS 2.0

Los casos se analizan en función de la notificación realizada en el SNVS 2.0 según la provincia de residencia.

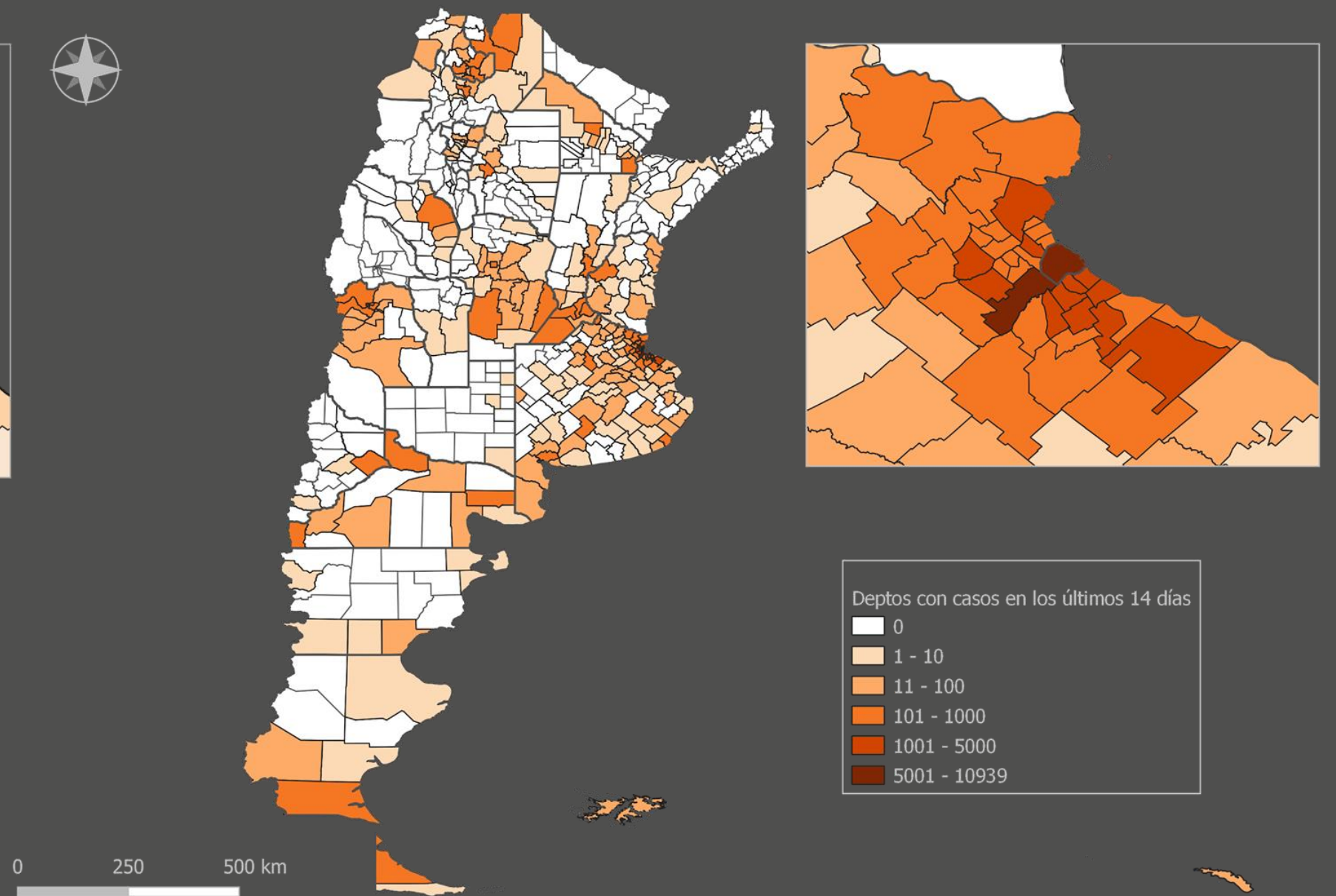
* El total incluye 13 casos correspondientes a ciudadanos de las Islas Malvinas.

** % de casos positivos sobre el total de casos estudiados. No incluye a ciudadanos de Islas Malvinas

Mapa : Casos confirmados de COVID-19 en los últimos 14 días (desde fecha de inicio de síntomas) por departamento de residencia. Argentina.



Mapa : 5/08*. N=54.098

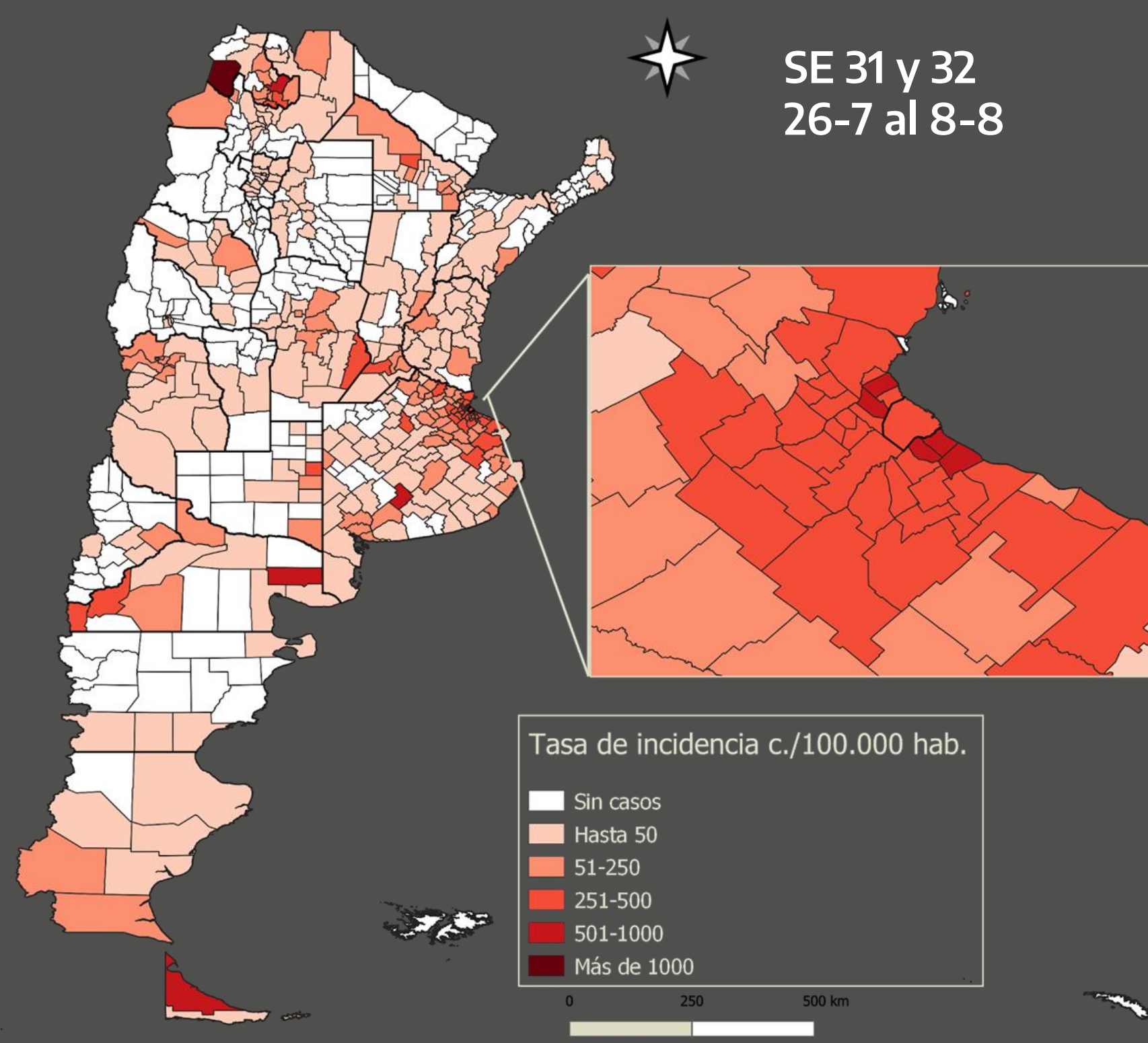
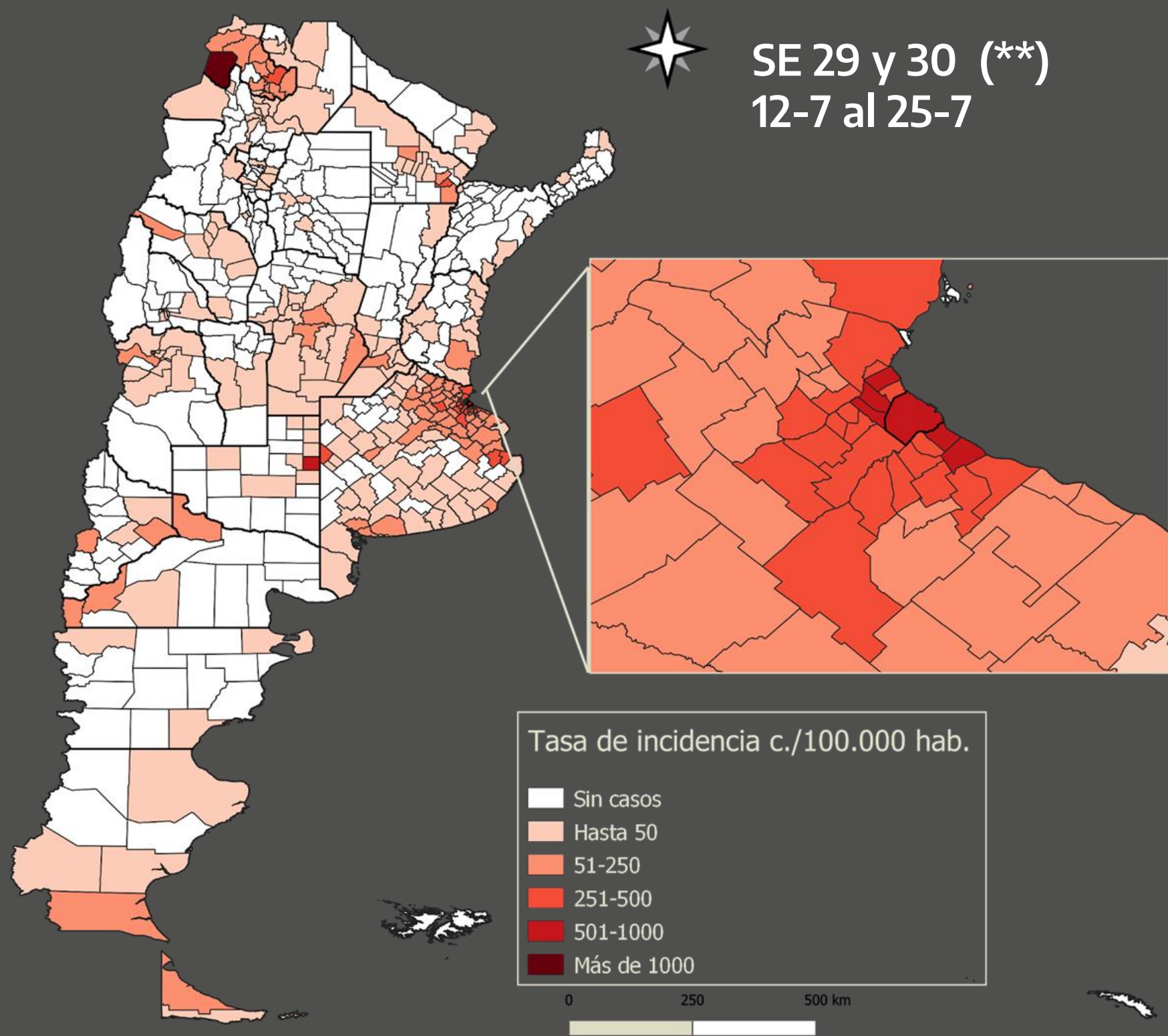


Mapa : 17/08*. N=61.122

*Actualización lunes, miércoles y viernes.

Fuente: Dirección Nacional de Epidemiología e Información Estratégica con datos extraídos del SNVS 2.0

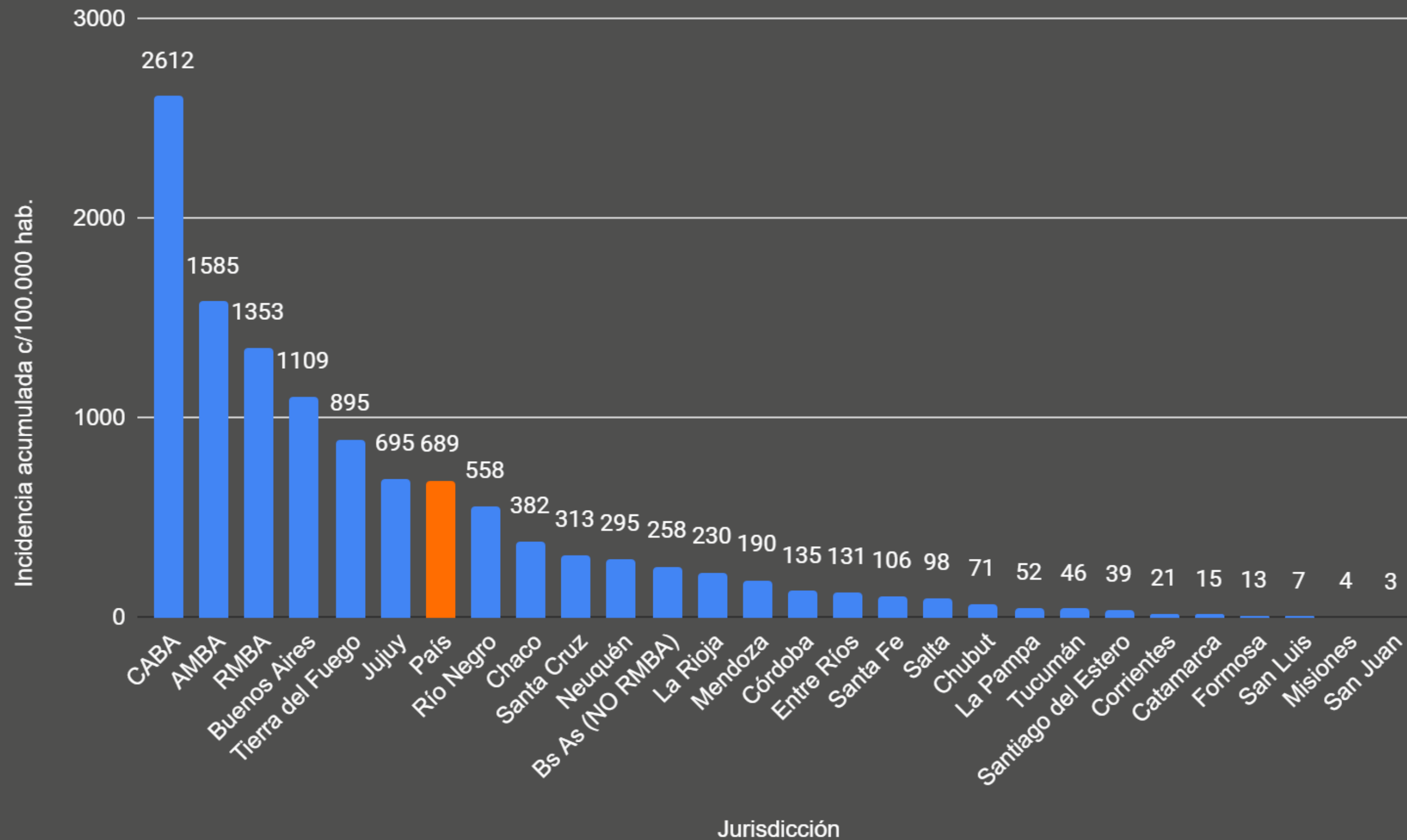
Mapa : Tasa de incidencia de COVID-19 en 14 días por departamento de residencia, según fecha de inicio de síntomas. Argentina. (*)



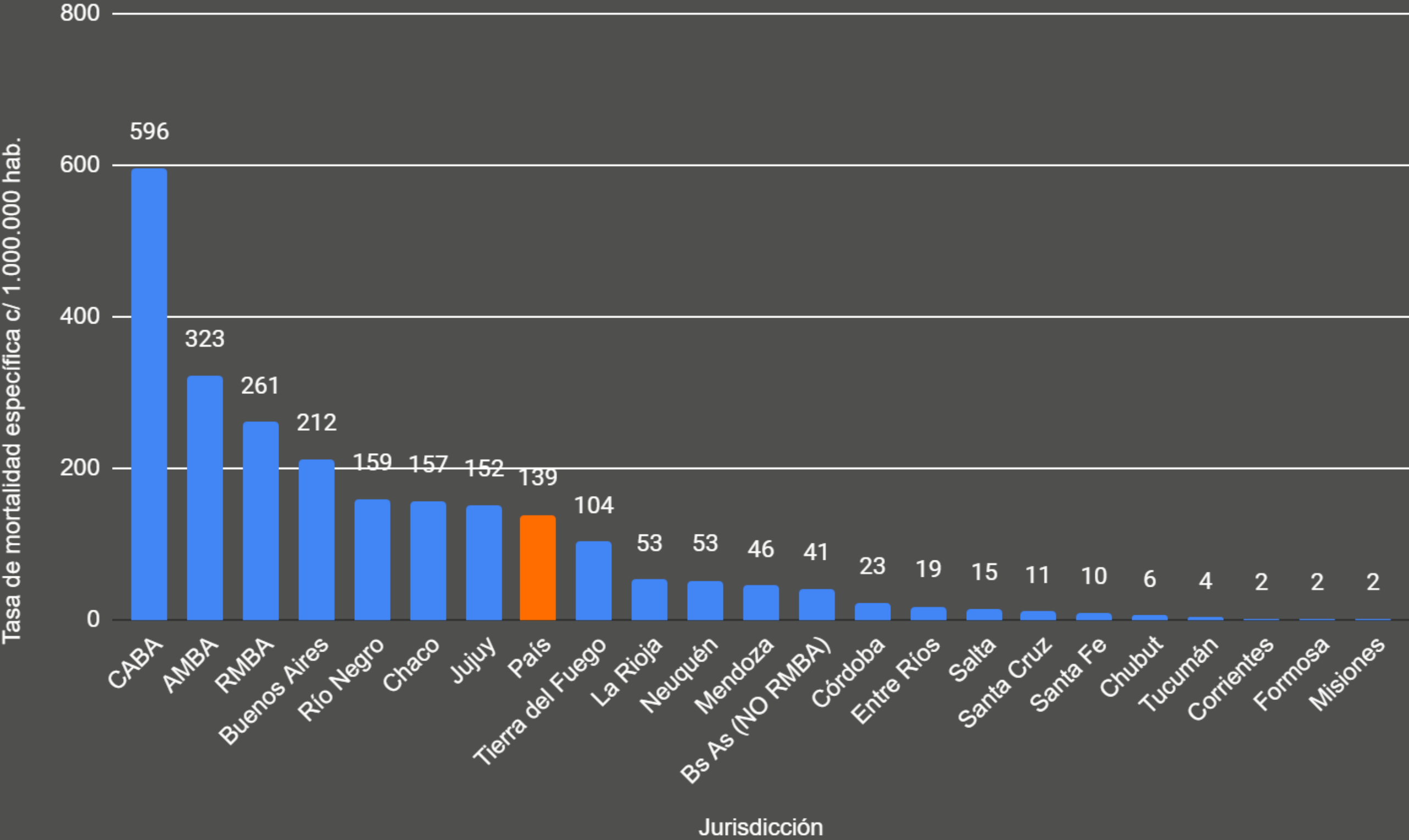
(*) Casos nuevos confirmados en 14 días cada 100.000 habitantes por departamento.

(**) Se tomaron semanas previas ya que se considera que la notificación de los datos con FIS durante ese período se encuentra más completa.

Incidencia acumulada cada 100.000 habitantes, por jurisdicción y total país.



Tasa de mortalidad por 1.000.000 de habitantes por jurisdicción de residencia. Total país.



Fuente: Dirección Nacional de Epidemiología e Información Estratégica con datos extraídos del SNVS 2.0.

Casos confirmados y cantidad de días desde el último caso confirmado por provincia, según fecha de inicio de síntomas. Argentina

Jurisdicción de residencia	Casos nuevos	Casos acumulados	Cant. de días desde el último caso confirmado según FIS
Buenos Aires	4303	194502	0
CABA	1094	80346	0
Catamarca	-1	63	23
Chaco	57	4606	1
Chubut	13	437	2
Córdoba	100	5091	1
Corrientes	3	236	1
Entre Ríos	60	1810	1
Formosa	0	79	20
Jujuy	133	5360	1
La Pampa	2	186	3
La Rioja	54	905	1
Mendoza	150	3773	0
Misiones	0	55	6
Neuquén	50	1961	0
Río Negro	94	4168	0
Salta	114	1401	0
San Juan	0	22	18
San Luis	0	36	4
Santa Cruz	56	1145	1
Santa Fe	202	3763	0
Santiago del Estero	41	379	0
Tierra del Fuego	64	1553	0
Tucumán	104	782	1
TOTALES	6693	312659	

Nuevos casos

6.693

64,3% Buenos Aires
16,3% CABA

Casos acumulados confirmados por nexos: 2.604
Casos nuevos confirmados por nexos: 251

Promedio de casos nuevos en los últimos 7 días

6.298

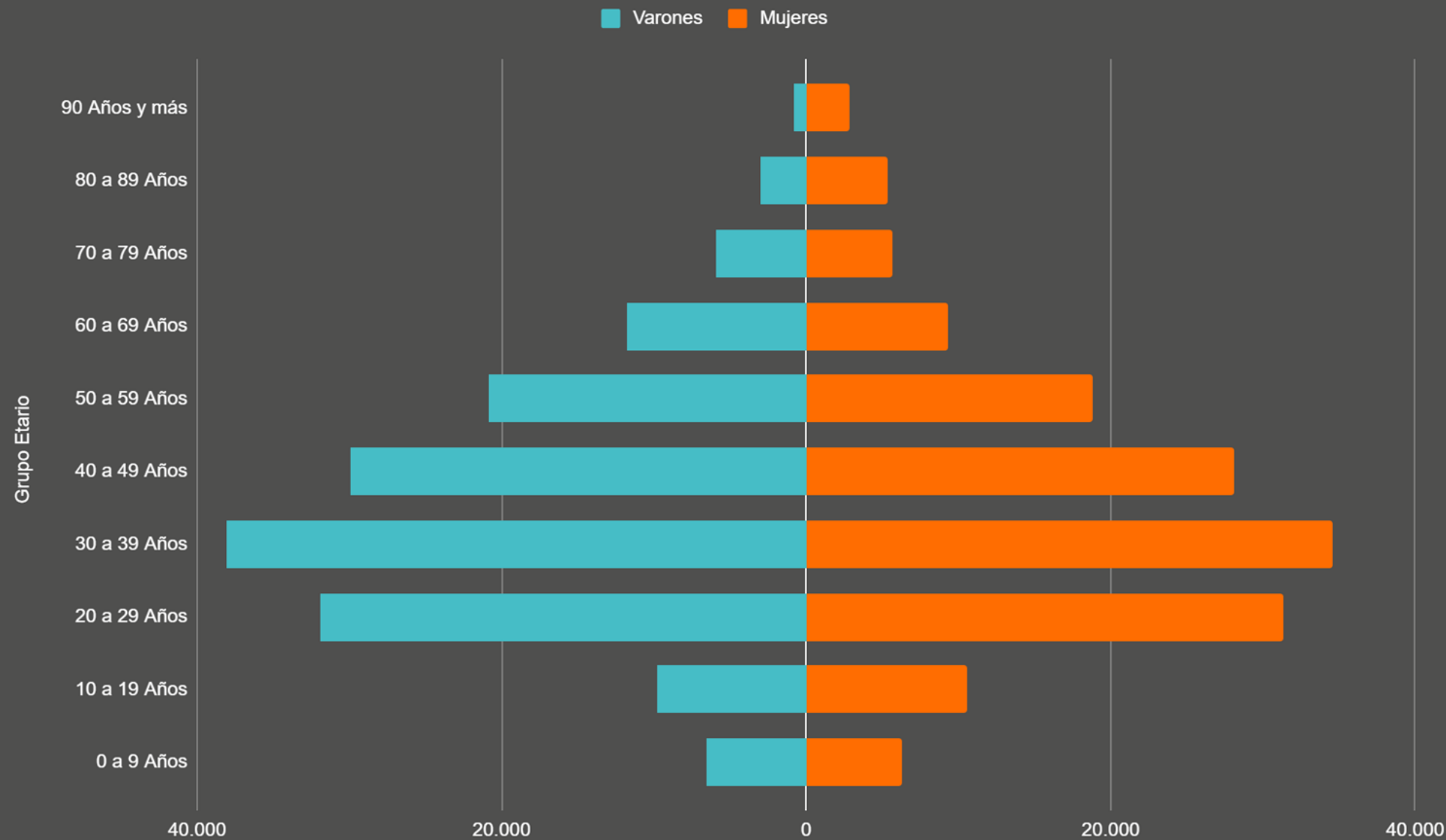
Provincia sin casos en los últimos 14 días:

- Catamarca
- Formosa
- San Juan

*Hay provincias que tienen casos en negativo debido a que luego de la investigación epidemiológica fueron reclasificados a otras provincias según residencia actual de esas personas.

Fuente: Dirección Nacional de Epidemiología e Información Estratégica con datos extraídos del SNVS 2.0.

Distribución de casos confirmados por edad y sexo. Argentina. N=311.571*



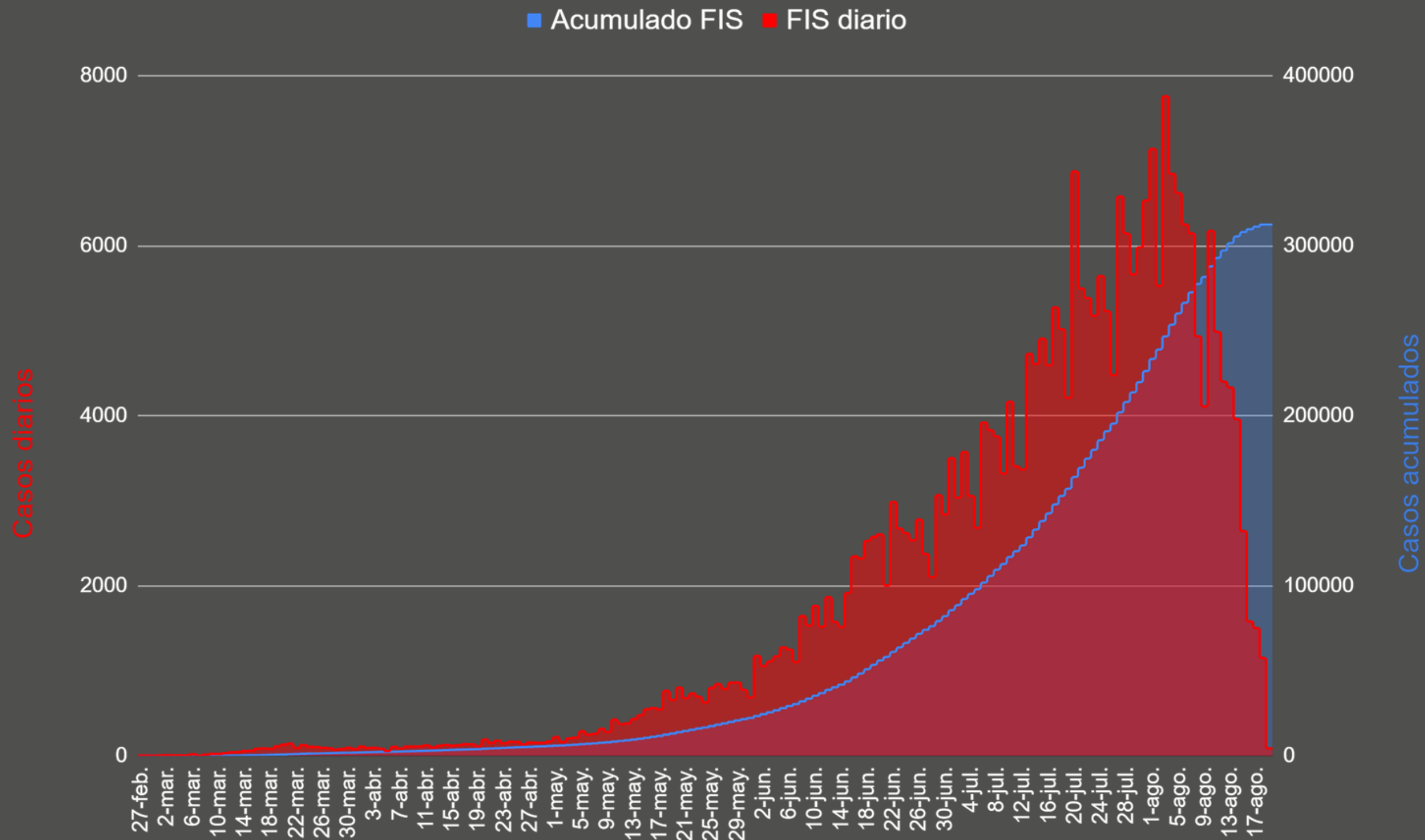
**50,9% son varones
49,1% son mujeres**

La mediana edad es de 38 años.

*No incluyen los casos de Islas Malvinas y los casos que no contaban con el dato de sexo y/o edad

Fuente: Dirección Nacional de Epidemiología e Información Estratégica con datos extraídos del SNVS 2.0

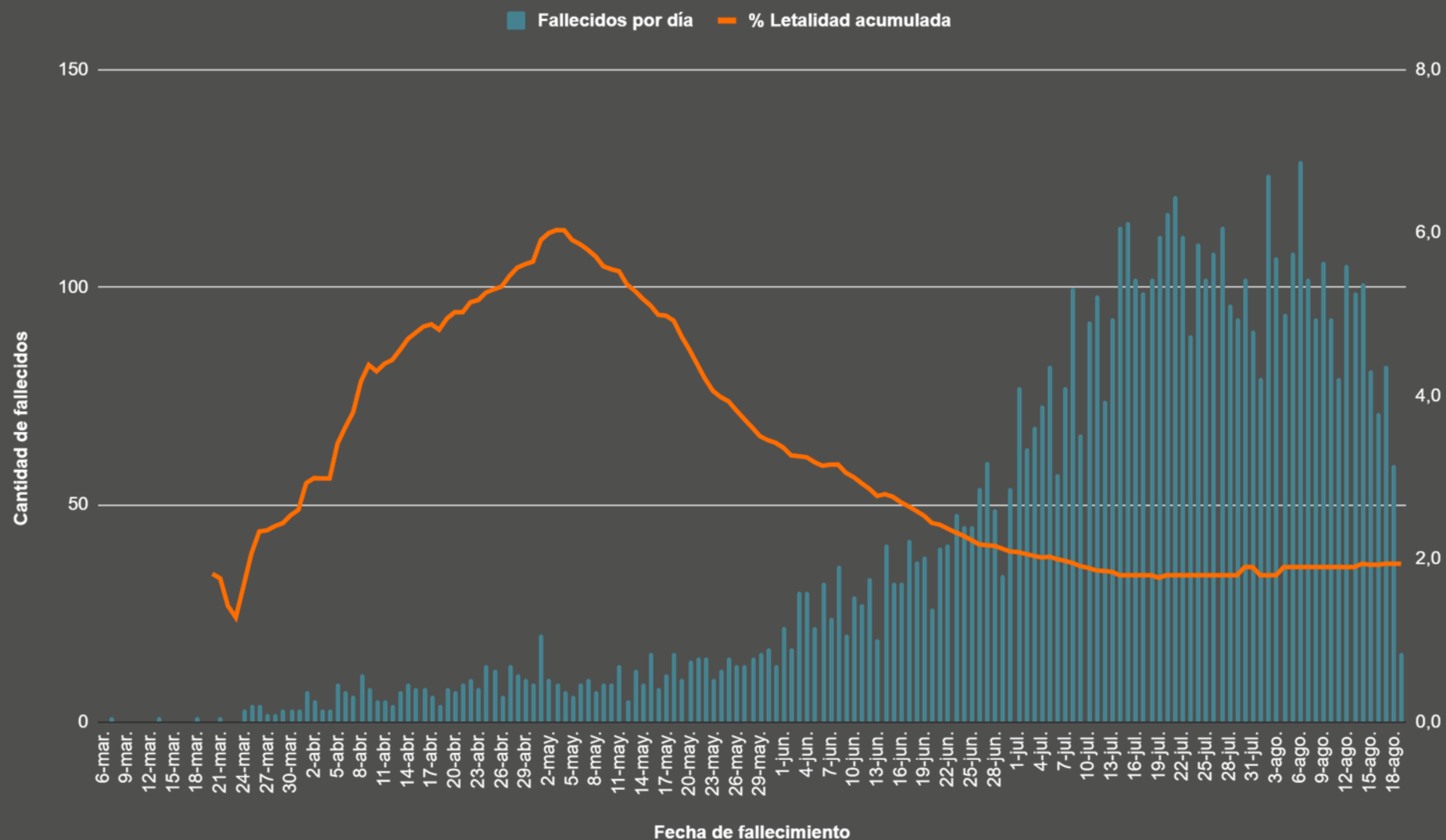
Curva epidémica de casos confirmados y casos acumulados según fecha de inicio de síntomas (FIS)*. Argentina. N=312.646*



De acuerdo a los casos notificados al momento, se registra un pico el 3 de agosto, con 7.763 casos con fecha de inicio de síntomas en ese día.

* Para los casos sin dato de FIS se utilizó la fecha mínima (toma de muestra o fecha de apertura)
** No incluye los 13 casos de las Islas Malvinas .
Fuente: Dirección Nacional de Epidemiología e Información Estratégica con datos extraídos del SNVS 2.0

Fallecidos confirmados para COVID-19 según fecha de fallecimiento. Total País. N=6.330



La mayor cantidad de casos fallecidos registrados fueron el día 6 de agosto con 129 casos.

El promedio de tiempo entre FIS y fecha de fallecimiento es de 13,6 días y la mediana es de 11 días.

Es posible que en días subsiguientes se sumen nuevos casos fallecidos ya que la carga de este dato no es inmediata.

Fuente: Dirección Nacional de Epidemiología e Información Estratégica con datos extraídos del SNVS 2.0



Severidad de la enfermedad

1.795

Casos confirmados COVID
internados en UTI

57,8%

% ocupación gral. de
camas UTI

Pacientes recuperados

4.926

Nuevas altas

233.651

Altas totales

74,73%

Porcentaje de
pacientes recuperados

Pacientes fallecidos

282

Fallecidos nuevos
(últimas 24 hs)

6.330

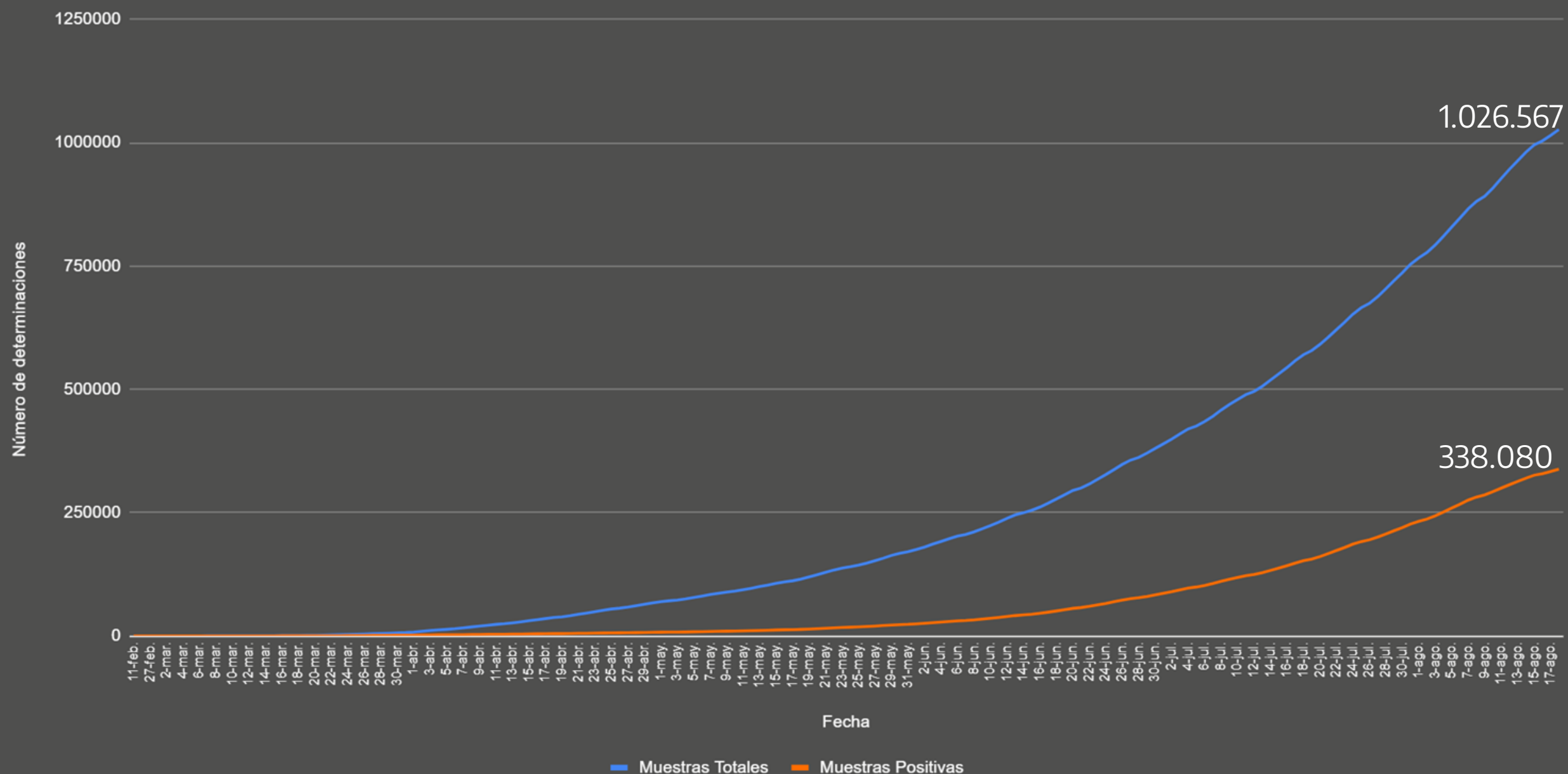
Fallecidos acumulados

2,%

Letalidad

Capacidad diagnóstica

Determinaciones totales y positivas por día. Argentina. 18/8



- Desde el inicio del brote se realizaron 1.030.992 pruebas diagnósticas.
- Equivale a 22.720,7 muestras por millón de habitantes.

*Se excluyen 251 casos confirmados por criterio clínico-epidemiológico.

A partir del día 17/3/20 empezaron a notificar laboratorios fuera del INEI ANLIS Malbrán. Las determinaciones positivas corresponden a muestras de diagnóstico y de seguimiento.

Fuente: Dirección Nacional de Epidemiología e Información Estratégica con datos extraídos del SNVS 2.0



Argentina unida



Ministerio de Salud
Argentina