

**Sala de Situación COVID-19**  
**Nuevo Coronavirus 2019**  
**Novedades al 02/10**  
**SE 40**

**Argentina unida**



Ministerio de Salud  
Argentina

# Principales indicadores

## Casos confirmados

14.687

Nuevos

779.689

Acumulados

- 0,2% son importados internacionales.
- 0,8% importados provinciales.
- 20,3% son contactos estrechos de casos confirmados.
- 66,7% son comunitarios.
- El resto permanece en investigación.

## Fallecidos

312

Nuevos

20.599

Acumulados

## Personal de salud

40.905

Acumulados

5,25%

Porcentaje sobre el total del país

41,86%\*\*

Porcentaje de positividad

1.084.221

Casos descartados

El 96,3% fue descartado por laboratorio y el resto por criterios epidemiológicos o por haberse confirmado otro diagnóstico.

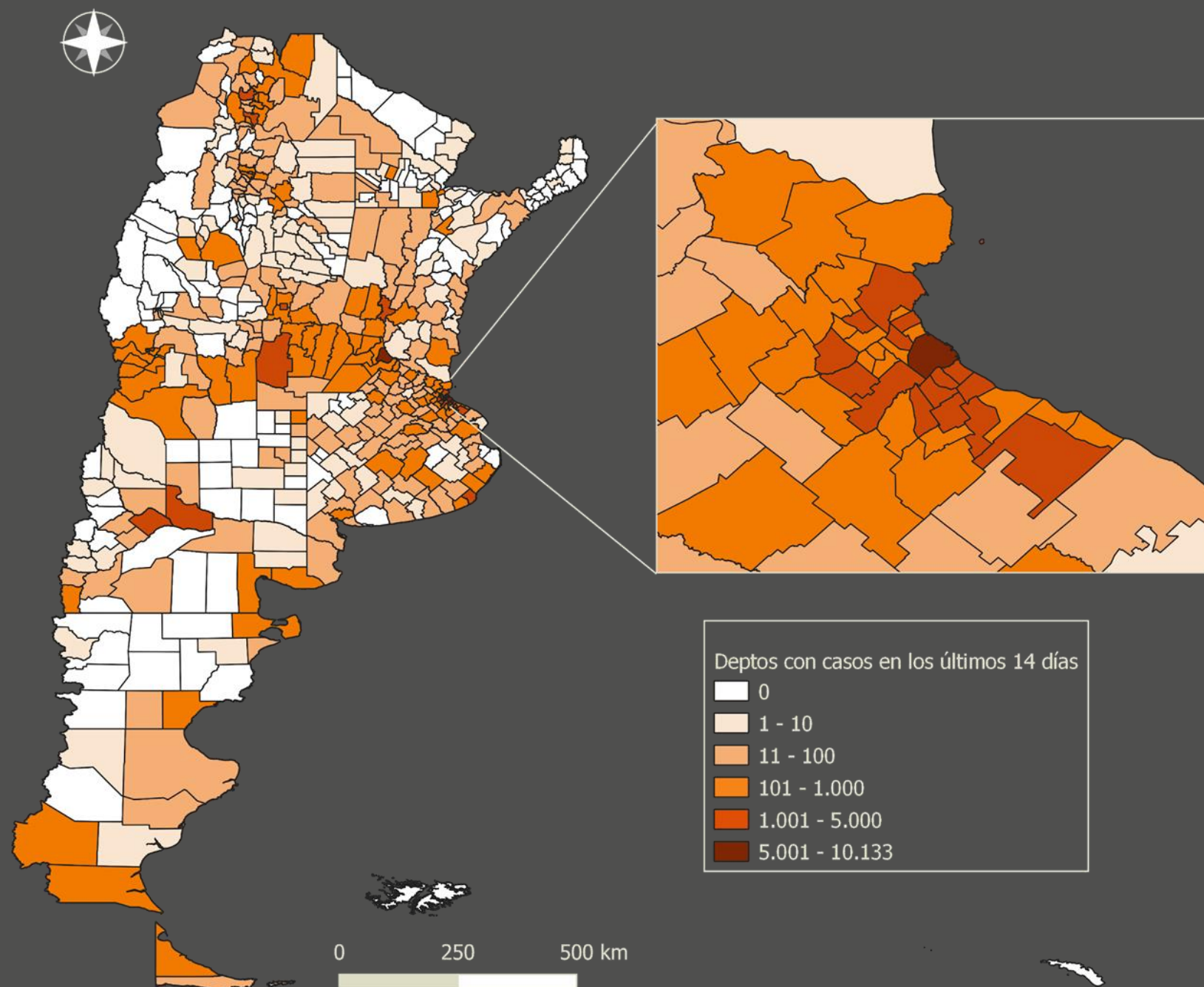
Los casos se analizan en función de la notificación realizada en el SNVS 2.0 según la provincia de residencia.

\*Una persona cambió de estado a no fallecida por ello la diferencia con el número acumulado.

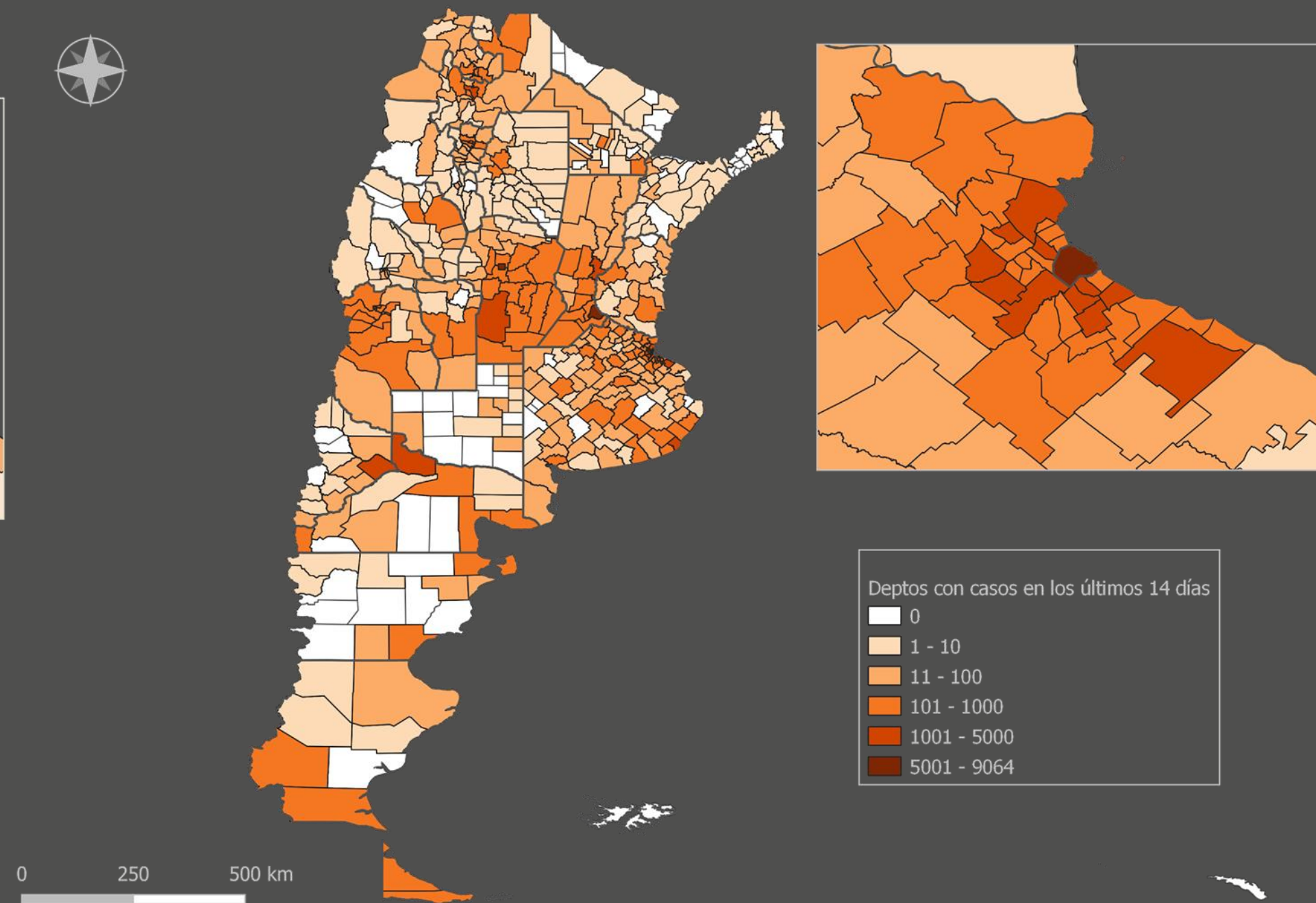
\*\* % de casos positivos sobre el total de casos estudiados por laboratorio

Fuente: Dirección Nacional de Epidemiología e Información Estratégica con datos extraídos del SNVS 2.0

# Mapa : Casos confirmados de COVID-19 en los últimos 14 días (desde fecha de inicio de síntomas) por departamento de residencia. Argentina. Actualización semanal al 28/9

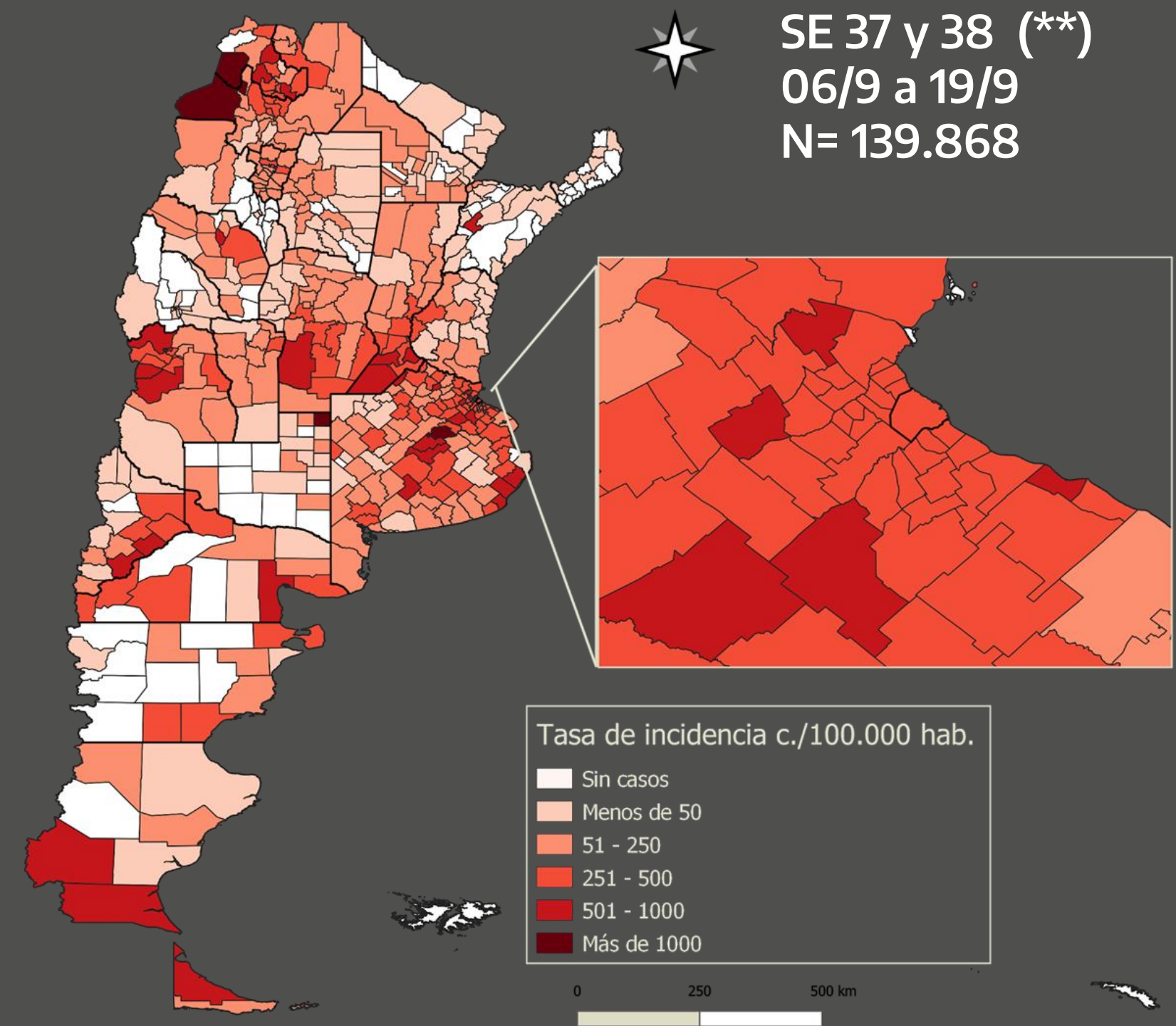
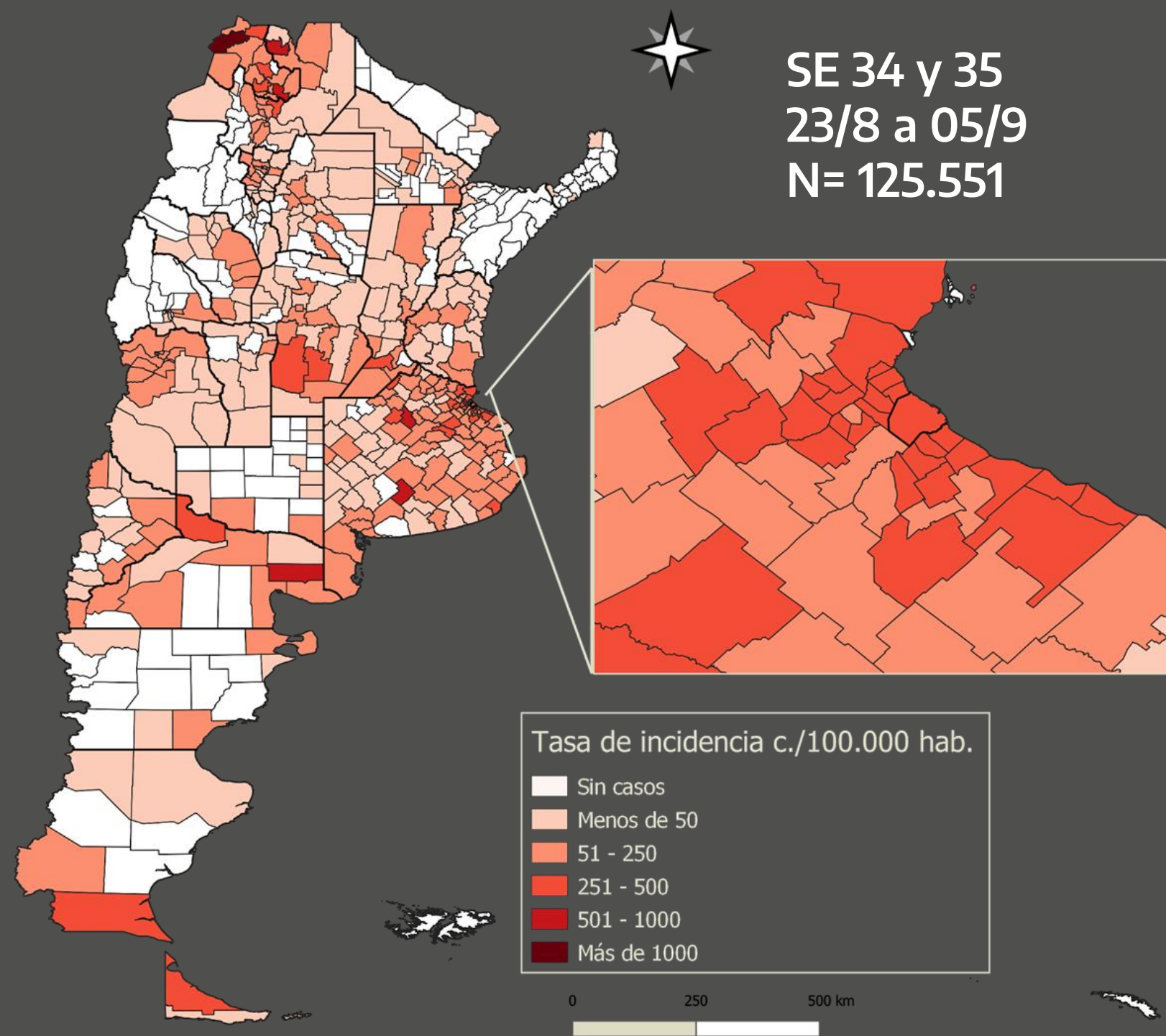


Mapa : 22/9\*. N= 100.780



Mapa : 27/9\*. N= 103.245

# Mapa : Tasa de incidencia de COVID-19 en 14 días por departamento de residencia, según fecha de inicio de síntomas. Argentina. (\*) Actualización semanal al 28/9.

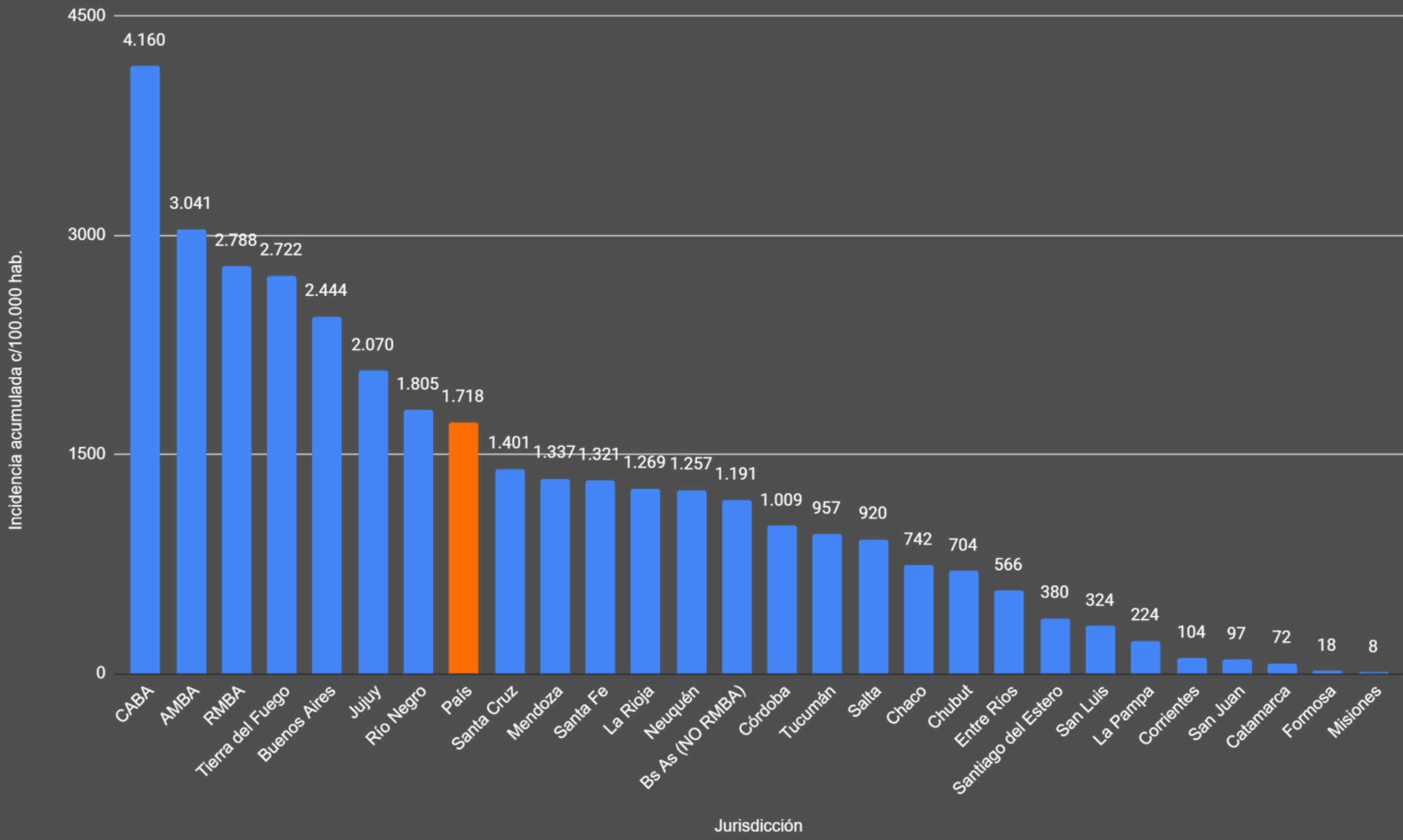


(\*) Casos nuevos confirmados en 14 días cada 100.000 habitantes por departamento.

(\*\*) Se excluyó la última semana epidemiológica cerrada porque los datos de notificación podrían estar aún incompletos.

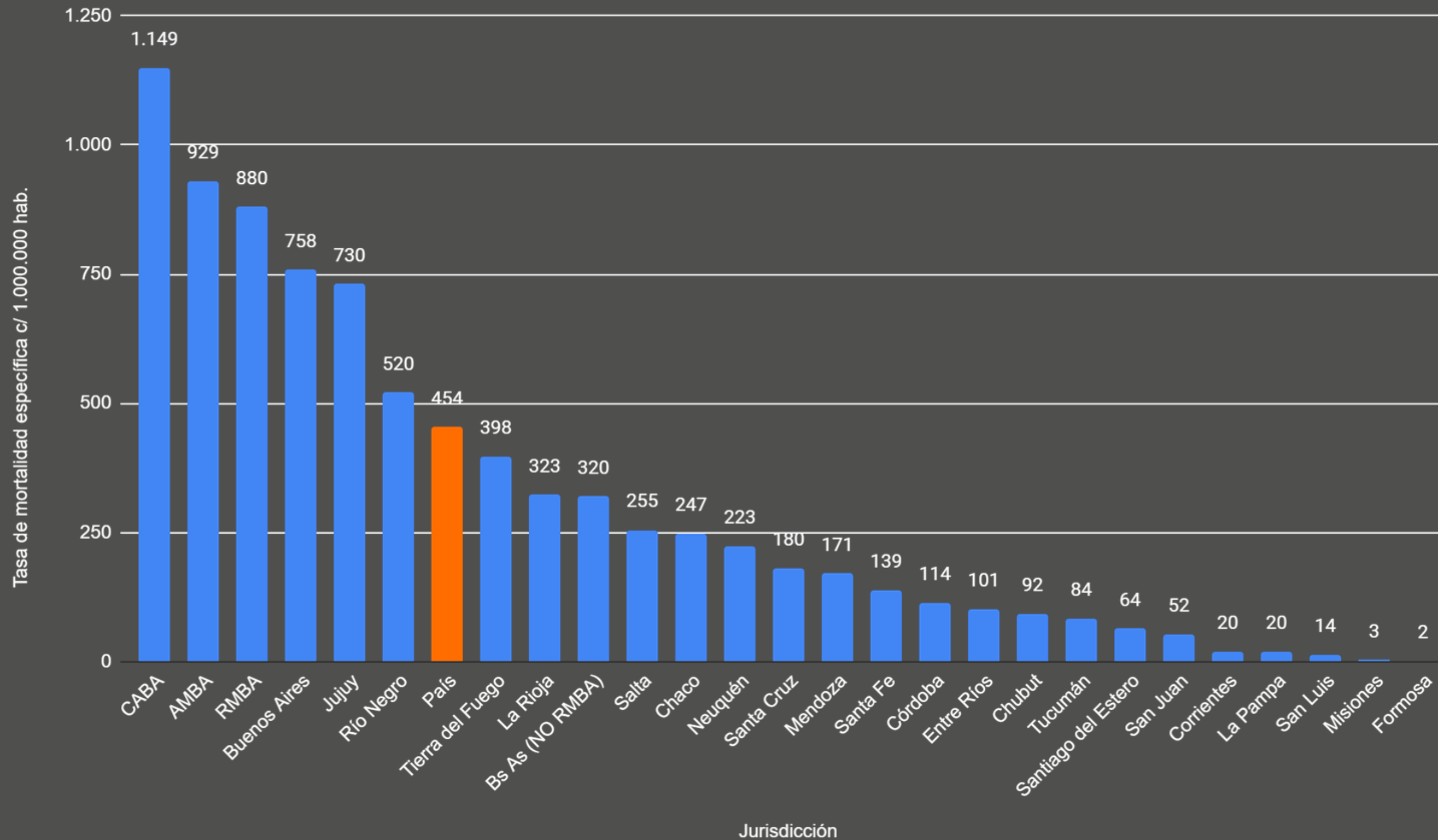
Fuente: Dirección Nacional de Epidemiología e Información Estratégica con datos extraídos del SNVS 2.0

# Incidencia acumulada cada 100.000 habitantes, por jurisdicción y total país.



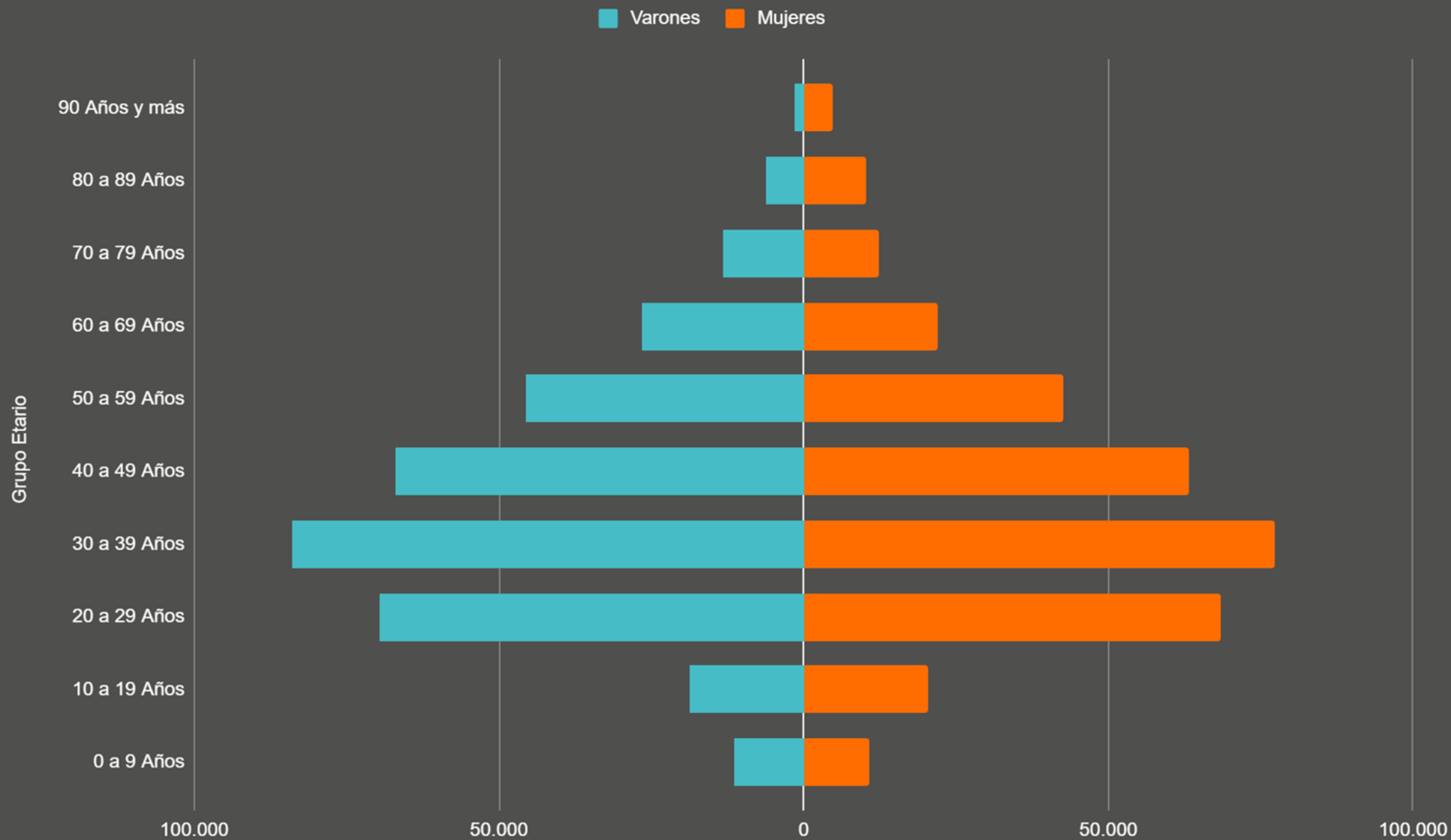
Fuente: Dirección Nacional de Epidemiología e Información Estratégica con datos extraídos del SNVS 2.0.

# Tasa de mortalidad por 1.000.000 de habitantes por jurisdicción de residencia\*. Argentina.



# Distribución de casos confirmados por edad y sexo. Argentina.

Actualización semanal al 28/09



**50,8% son varones**  
**49,2% son mujeres**

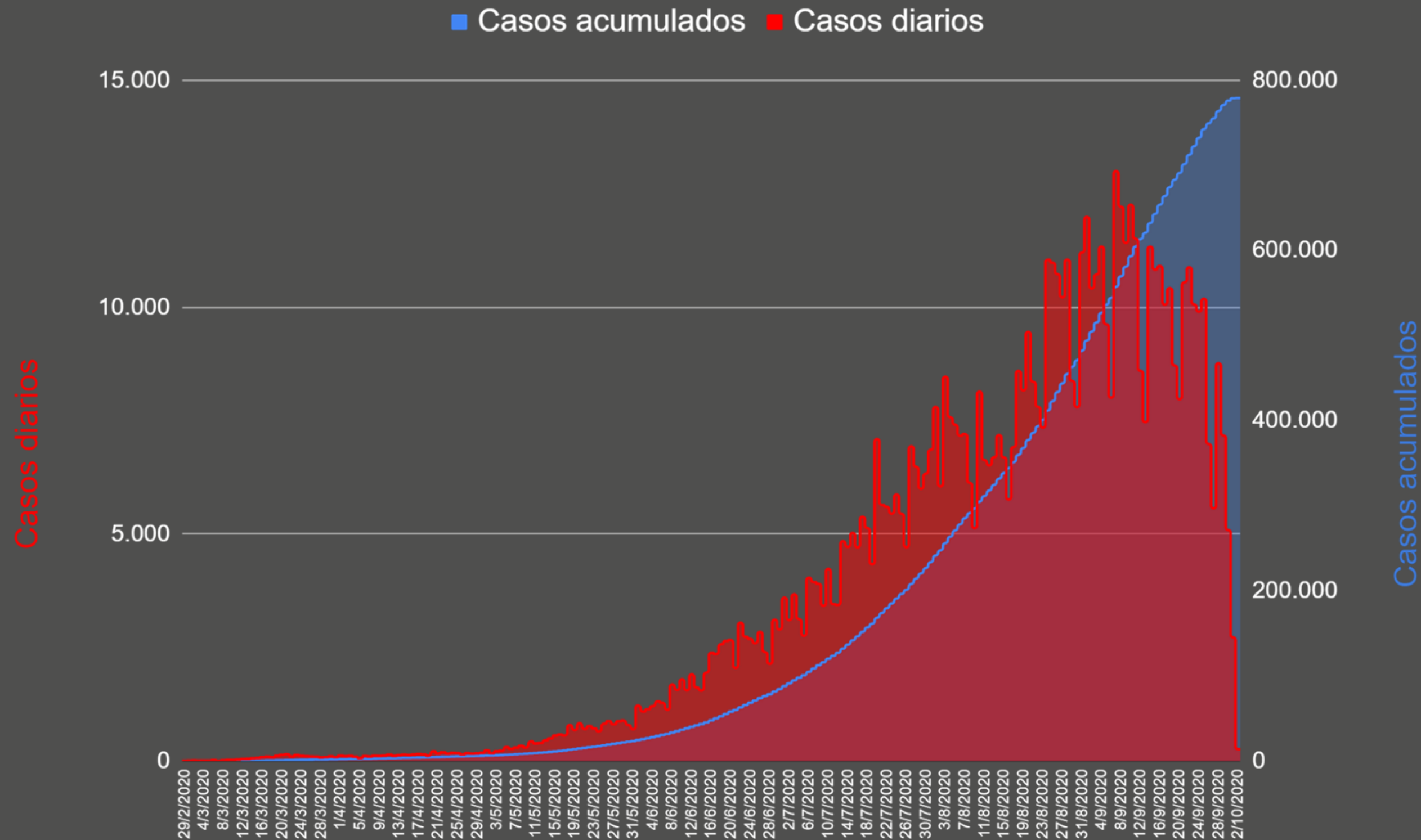
**La mediana edad es de 38 años.**

\*No incluyen los casos que no contaban con el dato de sexo y/o edad

Fuente: Dirección Nacional de Epidemiología e Información Estratégica con datos extraídos del SNVS 2.0



# Curva epidémica de casos confirmados y casos acumulados según fecha de inicio de síntomas (FIS)\*. Argentina. N=779.689



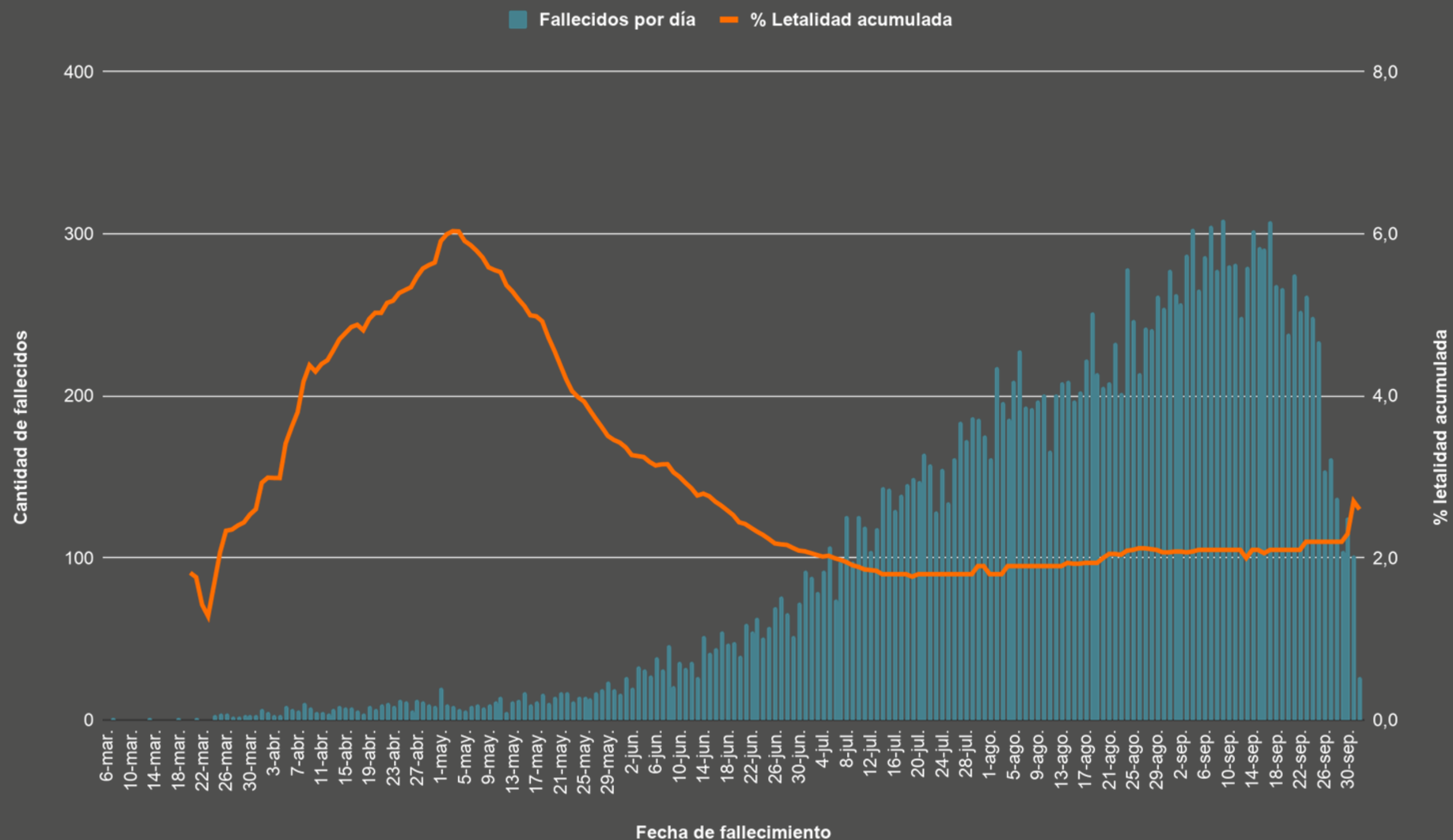
De acuerdo a los casos notificados al momento, el día 7/9 es el que presentó la mayor cantidad de casos con 13.004.

\*Para los casos sin dato de FIS se utilizó la fecha mínima (toma de muestra o fecha de apertura).

Fuente: Dirección Nacional de Epidemiología e Información Estratégica con datos extraídos del SNVS 2.0



# Fallecidos confirmados para COVID-19 según fecha de fallecimiento y letalidad acumulada. Total País. N=20.599\*



La mayor cantidad de casos fallecidos fueron registrados el día 9 de septiembre con 309 casos cada uno.

La mediana de tiempo transcurrido entre FIS y fecha de fallecimiento es de 12 días.

\*Es posible que en días subsiguientes se sumen nuevos casos fallecidos ya que la carga de este dato no es inmediata.

Fuente: Dirección Nacional de Epidemiología e Información Estratégica con datos extraídos del SNVS 2.0



## Severidad de la enfermedad

3.828

Casos confirmados COVID  
internados en UTI

## Pacientes recuperados

11.375

Nuevas altas

## Pacientes fallecidos\*

312

Fallecidos nuevos  
(últimas 24 hs)

61,8%

% ocupación gral. de  
camas UTI

614.515

Altas totales

20.599

Fallecidos acumulados

78,8%

Porcentaje de  
pacientes recuperados

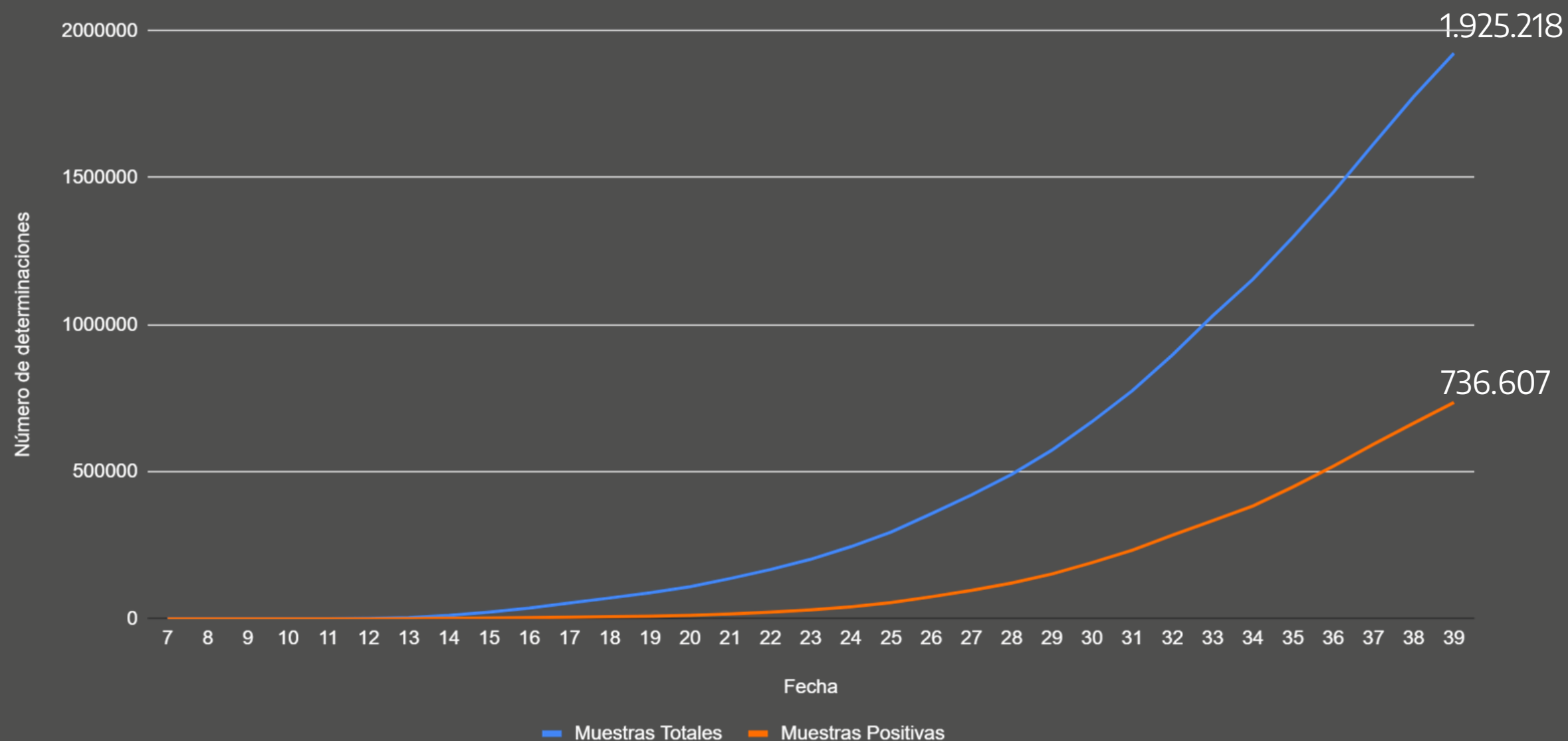
2,64%

Letalidad

\*En el día de hoy impactaron en el SNVS 3.050 fallecidos de la Provincia de Buenos Aires.

# Capacidad diagnóstica

## Determinaciones totales y positivas por SE. Total país. SE 39



### ACTUALIZACIÓN DIARIA:

- Desde el inicio del brote se realizaron 2.030.512 pruebas diagnósticas.
- Equivale a 44.747,8 muestras por millón de habitantes.

### Hoy se realizaron 27.537 nuevas muestras:

- 11.407\* son nuevos casos confirmados
- 12.180 son casos descartados
- 360 contactos estrechos con PCR negativa
- 3.590 son muestras de casos en seguimiento

\*Se excluyen los casos confirmados por criterio clínico-epidemiológico.

A partir del día 17/3/20 empezaron a notificar laboratorios fuera del INEI ANLIS Malbrán. Las determinaciones positivas corresponden a muestras de diagnóstico y de seguimiento.

Fuente: Dirección Nacional de Epidemiología e Información Estratégica con datos extraídos del SNVS 2.0

**Argentina unida**



Ministerio de Salud  
**Argentina**