

Secretaría de Hacienda
Subsecretaría de Presupuesto
Contaduría General de la Nación



Resumen



Ministerio de Economía
Argentina

AUTORIDADES

PRESIDENTE DE LA NACIÓN ARGENTINA

DR. ALBERTO FERNÁNDEZ

JEFE DE GABINETE DE MINISTROS

LIC. SANTIAGO A. CAFIERO

MINISTRO DE ECONOMÍA

DR. MARTÍN M. GUZMÁN

SECRETARIO DE HACIENDA

LIC. RAÚL E. RIGO

SUBSECRETARIO DE PRESUPUESTO

LIC. FLORENCIA M. JALDA

CONTADOR GENERAL DE LA NACIÓN

DR. CÉSAR SERGIO DURO

ÍNDICE

» PRESENTACIÓN.....	4
» INTRODUCCIÓN.....	15
» ASPECTOS METODOLÓGICOS DEL CUADRO AHORRO – INVERSIÓN - FINANCIAMIENTO.....	28
» COMENTARIOS A LA EJECUCIÓN PRESUPUESTARIA DE LA ADMINISTRACIÓN NACIONAL.....	32
» COMPATIBILIZACIÓN PRESUPUESTARIA - CONTABLE.....	69
» ESTRUCTURA OCUPACIONAL.....	78
» EVALUACIÓN DE RESULTADOS DE LA GESTIÓN.....	86
» ANÁLISIS DE LAS CONTRIBUCIONES AL TESORO NACIONAL Y DE LOS INGRESOS POR REMANENTES.....	91
» ESTADO DE SITUACIÓN DEL TESORO DE LA ADMINISTRACIÓN CENTRAL.....	114
» ESTADO DE SITUACIÓN DE LA DEUDA PÚBLICA.....	117
» ESTADOS CONTABLES CORRESPONDIENTES AL EJERCICIO FINALIZADO EL 31 DE DICIEMBRE DE 2020.....	137
» NOTAS A LOS ESTADOS CONTABLES CORRESPONDIENTES AL EJERCICIO FINALIZADO EL 31 DE DICIEMBRE DE 2020.....	152
» GESTIÓN FINANCIERA CONSOLIDADA DEL SECTOR PÚBLICO NACIONAL NO FINANCIERO.....	190
» ENGLISH VERSION.....	201



PRESENTACIÓN

A los lectores:

Nuevamente resulta una gran satisfacción presentar la Cuenta de Inversión correspondiente al ejercicio 2020, que la Contaduría General de la Nación, conforme lo dispone la Constitución Nacional de la República Argentina en su Artículo 75 y la Ley N° 24.156 de Administración Financiera y de los Sistemas de Control del Sector Público Nacional mediante su Artículo 91, ha remitido al Honorable Congreso de la Nación, a través del Poder Ejecutivo Nacional, dentro del plazo establecido por la citada legislación.

En esta oportunidad el orgullo es mayor, dado que la misma fue elaborada en situaciones excepcionales producto del aislamiento social obligatorio dispuesto por el decreto 260 del 12 de marzo de 2020 y sus sucesivas prórrogas, derivadas del COVID 19 que obligó al cierre de la Contaduría General y al trabajo remoto por parte de sus agentes, que en forma inmediata no solo debieron cambiar su rutina laboral y personal sino adecuarse a procedimientos de trabajo remoto desconocidos hasta el momento.

No obstante ello, el esfuerzo de todos y cada uno de los miembros de la Repartición permitieron, no solo no resentir las tareas habituales dentro del circuito de pagos del Estado Nacional, sino también elaborar en forma completa la Cuenta de Inversión del Ejercicio 2020, a fin de que el Poder Ejecutivo Nacional, la pudiese elevar en tiempo y forma al H. Congreso Nacional.

Dicho documento, como se sabe es la rendición de cuentas detallada que el Gobierno Nacional le brinda a la Sociedad y es el producto de la concurrencia de tres aspectos fundamentales en el accionar de este órgano rector.

En primer lugar, se destaca la permanente actualización en el estudio del marco normativo lo cual permitió el dictado de normas y procedimientos contables para todo el Sector Público Nacional, correspondiéndole su aplicación a cada una de las Unidades de Registro Primario que la conforman.

Otro de los aspectos relevantes es que, a partir de los sistemas diseñados y la información recibida y procesada, pudo conocerse la gestión presupuestaria, de caja y patrimonial, y los resultados operativos, económicos y financieros de la Administración Central, Entidades Descentralizadas en particular y del Sector Público Nacional en su conjunto.

Respecto de ello, corresponde señalar que la Subsecretaría de Presupuesto de la Secretaría de Hacienda continuó con el desarrollo de nuevos sistemas de información que facilitan la gestión, el registro y la información de la ejecución presupuestaria de la Administración Central y Descentralizada.

Asimismo, durante el ejercicio, y dentro de los procesos de mejora continua, se prosiguió con la implementación del e-Sidif, sistema que en sus módulos opera sobre plataforma Internet y facilita por su acceso la gestión de los organismos de la Administración Nacional.

En este sentido y dado los resultados satisfactorios alcanzados por dicho sistema, se está coordinando con algunas jurisdicciones provinciales la réplica del mismo.

Dentro de este contexto, y adoptando modernas tecnologías de información y seguridad, se comenzó el uso masivo de la firma digital tanto para los documentos de ejecución presupuestaria como para refrendar cualquier otro tipo de información que requiera la Secretaría de Hacienda.

Como tercera cuestión, no podemos soslayar la permanente capacitación que se procuró brindar, tanto a nivel interno como externo de la Organización, a los efectos de dotar al personal involucrado de los conocimientos técnicos en materia de contabilidad gubernamental, adecuados a las necesidades de las entidades públicas en particular y de la ciudadanía en general.

La conjunción de los factores antes indicados le ha permitido a la Repartición a mi cargo, confeccionar los estados que se presentan, cumpliendo una de las cualidades básicas del sistema contable, esto es brindar información confiable y oportuna, conforme la metodología que en cada caso se indica, aplicando las normas emitidas por este Órgano Rector, en concordancia con los estándares de contabilidad para el sector público vigentes a nivel nacional e internacional.

Lo expuesto, sin duda alguna, contribuye al gerenciamiento público en todos los niveles y coadyuva a coordinar los objetivos del Estado Nacional, en pos de brindar al ciudadano, a través de la transparencia de las cuentas públicas, una precisa y oportuna rendición presupuestaria, contable y financiera de la gestión gubernamental.

Complementariamente y como hecho relevante en pos del suministro a terceros de información oportuna, merece destacarse una vez más tanto la actualización diaria (en reemplazo de la semanal como era anteriormente) que realiza esta Contaduría General de la Nación del Sitio Presupuesto Abierto de la página web de la Secretaría de Hacienda, donde obra la ejecución presupuestaria de los organismos de la Administración Nacional, como así también la inclusión secuencial de la Cuenta de Inversión de cada ejercicio, que incluye los Estados Contables, con su correspondiente versión en idioma inglés.

Sin perjuicio, y dentro de los compromisos con el Programa de Presupuesto Abierto, se han desarrollado dos publicaciones resumen de la Cuenta de Inversión, mucho más simplificada y gráfica destinada al público en general y otra para los profesionales en la materia.

Asimismo, debo reiterar, la profunda vocación profesional de los integrantes de la Institución a los efectos de mejorar, año a año, la información que produce y brinda al ciudadano, como así también, la de posibilitar el análisis retrospectivo y prospectivo de la situación económico financiera de la Nación.

A los efectos antes señalados corresponde, por último, su tratamiento legislativo, a fin de que el Honorable Congreso Nacional dictamine si las Cuentas Públicas han sido concordantes con las previsiones presupuestarias y si se han alcanzado los niveles de metas físicas y financieras establecidas en el Presupuesto Nacional del ejercicio que se informa.

En otro orden, merece destacarse la auditoría de mantenimiento del Sistema de Gestión de la Calidad llevada a cabo por la Contaduría General de la Nación a través de su Archivo General de Documentación Financiera de la Administración Nacional, por sus procesos de digitalización de documentos, alcanzando por ende estándares de calidad comparables con cualquier otro ente público o privado que realice similares tareas.

En esa línea también debe destacarse que se ha afrontado exitosamente, junto con la Tesorería General de la Nación, la Auditoría de mantenimiento llevada a cabo por el Organismo Certificante IRAM, en el proceso "Cancelación de Órdenes de Pago por Transferencias Bancarias Pagador Tesoro", bajo Norma IRAM-ISO 9001: 2008, el cual fuera certificado por primera vez en octubre de 2009.

Complementariamente a lo expuesto, hago extensivo mi reconocimiento a todos aquellos colaboradores externos a la Contaduría General, que han hecho posible la elaboración y elevación en tiempo y forma al

Honorable Congreso de la Nación de los documentos a los que se alude, síntesis de la gestión presupuestaria, contable y financiera del Sector Público Nacional.

Finalmente, y como siempre les reitero que la Contaduría General permanece a disposición de los lectores, a los efectos de satisfacer sus inquietudes en cuanto a las consultas que puedan formular, derivadas de la lectura de la Cuenta de Inversión correspondiente al ejercicio 2020 o cualquier otra vinculada a la Administración Financiera a cuyos fines se encuentra habilitada la dirección de e-mail consultacgn@mecon.gov.ar.

Cordialmente,

Dr. César Sergio Duro
Contador General de la Nación



República Argentina - Poder Ejecutivo Nacional
2021 - Año de Homenaje al Premio Nobel de Medicina Dr. César Milstein

Mensaje

Número: MENSJ-2021-38-APN-JGM

Referencia: Cuenta de Inversión correspondiente al Ejercicio Fiscal 2020 - EX-2021-53478507- -APN-DGDA#MEC

AL HONORABLE CONGRESO DE LA NACIÓN:

Tengo el agrado de dirigirme a Su Honorabilidad para someter a su consideración la Cuenta de Inversión correspondiente al Ejercicio Fiscal 2020, con el fin de que ese HONORABLE CONGRESO DE LA NACIÓN proceda conforme a los términos del artículo 75, inciso 8 de la CONSTITUCIÓN NACIONAL.

En primer lugar, es dable destacar que habida cuenta de la falta de sanción parlamentaria de la Ley de Presupuesto de Gastos y Recursos de la Administración Nacional para el Ejercicio 2020, durante ese ejercicio fiscal debió regir la Ley N° 27.467 de Presupuesto General de la Administración Nacional para el Ejercicio 2019, prorrogada en los términos del artículo 27 de la Ley N° 24.156. Dicho acto se materializó mediante el dictado del Decreto N° 4 del 2 de enero de 2020. La Ley prorrogada fue distribuida por la Decisión Administrativa N° 1 del 10 de enero de 2020.

La Cuenta de Inversión que se eleva expone, entre otros aspectos, los estados que reflejan la ejecución de Recursos y Gastos oportunamente contemplados en el citado marco normativo.

Por otra parte, cabe señalar que el documento que se remite constituye un instrumento fundamental para evaluar la gestión gubernamental y el cumplimiento de las decisiones políticas incluidas en los planes del Gobierno Nacional en materia económica, financiera y patrimonial, detallados en la Ley de Presupuesto de cada ejercicio fiscal.

La presente Cuenta de Inversión ha sido elaborada de acuerdo a lo dispuesto por la Ley de Administración Financiera y de los Sistemas de Control del Sector Público Nacional N° 24.156 y sus modificaciones, con el fin de cumplimentar lo indicado en la citada norma constitucional.

De acuerdo a los lineamientos del artículo 95 de la ley citada en último término y del artículo 87 de la Reglamentación de ese cuerpo legal, aprobada por el Decreto N° 1344 de fecha 4 de octubre de 2007, la Cuenta

de Inversión incluye los Estados Contables de la Administración Central, elaborados por la CONTADURÍA GENERAL DE LA NACIÓN de la SUBSECRETARÍA DE PRESUPUESTO de la SECRETARÍA DE HACIENDA del MINISTERIO DE ECONOMÍA, con la correspondiente integración de los Patrimonios Netos de los Organismos Descentralizados, Instituciones de la Seguridad Social, Universidades Nacionales, Sociedades y Empresas del Estado, Entes Públicos, Fondos Fiduciarios y resto de los Entes del Sector Público Nacional, al 31 de diciembre de 2020, que surgen de los pertinentes Estados elaborados por estos, según su ejecución presupuestaria financiera y patrimonial, confeccionados conforme el marco normativo para el Sector Público Nacional, dictado por la SECRETARÍA DE HACIENDA del citado Ministerio.

La inclusión de dichos Estados Contables (Balance General, Estado de Resultados Corrientes -Recursos y Gastos-, Estado de Origen y Aplicación de Fondos y Estado de Evolución del Patrimonio Neto), junto con la Cuenta de Ahorro -Inversión-Financiamiento, permiten una mejor comprensión de los resultados del ejercicio, facilitan la elaboración de análisis comparativos de las variaciones contables operadas entre ejercicios respecto de la gestión de los entes alcanzados por las normas de la Administración Financiera Gubernamental, la transparencia fiscal de las transacciones económico-financieras del Gobierno Nacional y posibilitan un fluido camino hacia la armonización de normas contables para el Sector Público en los países de la región.

Todo ello coadyuva a optimizar la toma de decisiones en los niveles gubernamentales pertinentes y aporta información de mayor calidad para elaborar los indicadores económicos que surgen de las Cuentas Nacionales.

Durante el año 2020 tuvo lugar la etapa más estricta del Aislamiento Social, Preventivo y Obligatorio (ASPO), donde el ESTADO NACIONAL lidió con dificultades específicas. Se trabajó con una dotación de personal reducida, producto de las licencias por enfermedades preexistentes, tareas de cuidado y edad de las trabajadoras y los trabajadores y, mayoritariamente, en modalidad remota.

Es por ello que el análisis de las metas e indicadores de los programas presupuestarios que se incluyen en el Tomo II de esta Cuenta de Inversión reflejan, en muchos casos, disparidades significativas respecto de los niveles proyectados. En algunos casos, la medición efectiva se encuentra por debajo de lo programado por tratarse de bienes y servicios públicos no brindados por el ESTADO NACIONAL en virtud de las restricciones imperantes durante el ASPO. En otros, dicha medición excede largamente la programación inicial por tratarse de bienes y servicios públicos ofrecidos por el ESTADO NACIONAL con intensidad en el marco de la pandemia (por ejemplo, programas presupuestarios del MINISTERIO DE SALUD o del MINISTERIO DE DESARROLLO SOCIAL). En tal sentido, se acompaña un Anexo (IF-2021-57705308-APN-SH#MEC) con el detalle de las acciones llevadas adelante por el ESTADO NACIONAL a efectos de mitigar las consecuencias sanitarias y económicas de la pandemia.

En resumen, con el fin de analizar la información que este documento provee se considera prudente tener en cuenta las limitaciones operativas y de gestión derivadas de las medidas de aislamiento y/o distanciamiento en las que se desarrolló la actividad pública durante casi todo el ejercicio fiscal bajo análisis.

Cabe destacar que tanto la transparencia en la gestión pública como la rendición de cuentas a la ciudadanía han formado parte de la agenda prioritaria del Gobierno Nacional, y la SECRETARÍA DE HACIENDA del MINISTERIO DE ECONOMÍA continúa desarrollando actividades alineadas con los principios rectores en materia de gobierno abierto, formando parte del “Cuarto Plan de Acción Nacional de Gobierno Abierto 2020-2022”. Asimismo, se efectuó el cumplimiento total de los compromisos asumidos del “Tercer Plan de Acción Nacional de Gobierno Abierto 2017-2019”.

El resultado primario de la Ejecución Presupuestaria de la Administración Nacional (Administración Central, los Organismos Descentralizados y las Instituciones de la Seguridad Social) correspondiente al Ejercicio 2020, que surge de comparar el total de recursos contra el total de gastos excluidos los intereses de la deuda, fue deficitario en \$394.785,28 millones.

Este constituye un indicador del resultado financiero atribuible a la gestión del ejercicio, sin considerar la incidencia del costo del financiamiento de años anteriores.

Concepto	2019(*)	2020(*)	Variación absoluta (*)	Variación %
Resultado Primario	61.704,70	-394.785,28	-456.489,98	739,80%
Intereses totales	927.595,08	624.815,76	-302.779,32	-32,64%
Resultado Financiero	-865.890,38	-1.019.601,04	-153.710,66	17,75%

(*) En millones de pesos

Los citados intereses devengados en el ejercicio 2020 totalizan la suma de \$624.815,76 millones, incluyendo en esta cifra los intereses abonados a Organismos Públicos que poseen títulos del gobierno nacional, generando un déficit financiero de \$1.019.601,04 millones.

Durante el ejercicio 2020 el resultado primario presentó un descenso de 739,80 % con respecto a 2019 y el resultado financiero deficitario se deterioró respecto de 2019 un 17,75 %.

Si se calcula el saldo del Resultado Primario, excluyendo (además de los intereses) los ingresos corrientes provenientes del Fondo de Garantía de Sustentabilidad por \$93.729,4 millones y las rentas percibidas por el Tesoro Nacional en concepto de utilidades del BANCO CENTRAL DE LA REPÚBLICA ARGENTINA (BCRA) por \$1.606.983 millones, el mismo resulta deficitario en \$2.095.497,68 millones (de acuerdo a la metodología de exposición de las cuentas públicas adoptada en la información en base caja).

En cuanto a la ejecución del gasto por finalidad, se detalla a continuación el crédito vigente, el monto devengado y su porcentaje de ejecución.

FINALIDAD	CRÉDITO VIGENTE \$	DEVENGADO \$	% EJECUCIÓN
Administración Gubernamental	502.131.396.263,00	425.138.041.427,82	84,67%
Servicios de Defensa y Seguridad	284.902.517.216,00	252.978.054.036,62	88,79%
Servicios Sociales	4.967.168.214.145,00	4.714.934.833.557,70	94,92%
Servicios Económicos	1.036.751.531.245,00	975.686.622.378,02	94,11%
Deuda Pública	971.646.996.083,00	32.691.777.369,96	65,12%
TOTAL	7.762.600.654.952,00	7.001.429.328.770,12	90,19%

En el cuadro que se expone a continuación se resumen las variaciones, en millones de Pesos, de Activos y Pasivos, desagregados en corrientes y no corrientes, de los Ejercicios 2019 y 2020 cuyo detalle obra en el balance que se acompaña al presente mensaje, con sus notas aclaratorias:

Rubro	2019(*)	2020 (*)	Variación (*)
Activo Corriente	339.845,32	339.232,55	-612,77
Activo No Corriente	8.522.948,28	9.753.748,39	1.230.800,11
Pasivo Corriente	3.403.731,96	5.157.914,60	1.754.182,64
Pasivo No Corriente	15.931.223,15	22.746.854,12	6.815.630,97

(*) En millones de pesos

Respecto de la situación de la Deuda Pública, la que se explica en detalle en la Separata que acompaña el presente mensaje, conforme lo informado por la OFICINA NACIONAL DE CRÉDITO PÚBLICO dependiente de la SUBSECRETARÍA DE FINANCIAMIENTO de la SECRETARÍA DE FINANZAS del MINISTERIO DE ECONOMÍA, la política llevada adelante puede separarse en DOS (2) grandes líneas de acción: la primera enfocada en operaciones de manejo de pasivos, destacándose fundamentalmente la reestructuración de la deuda en moneda extranjera tanto con legislación externa como local (con una adhesión del 99,55 % y del 99,41 % respectivamente que permitió reestructurar USD 107.518 millones), y que estuvo complementada por distintas operaciones de conversión tanto de pasivos a lo largo del año por USD 7.839 millones (concentrados en la reducción del stock de LETEs y Bono Dual) como de instrumentos denominados en pesos o pesos ajustables por CER, con vencimiento en el corto plazo por BONO REP. ARGENTINA USD STEP UP 2030 y BONO REP. ARGENTINA USD STEP UP 2035; y la segunda, y en la medida en que el proceso de reestructuración avanzaba, en el retorno y gradual consolidación del mercado de crédito local a través de distintas operaciones de financiamiento.

Cabe destacar que en el ámbito del PODER EJECUTIVO NACIONAL se continúa instrumentando una permanente reingeniería de sistemas y procesos, con el objeto de facilitar la gestión operativa de los Entes de la Administración Nacional y satisfacer plenamente las necesidades de información de los Órganos de Control Público y del propio HONORABLE CONGRESO DE LA NACIÓN, orientándose a la actualización informática mediante el uso de las más modernas tecnologías, plataforma internet, herramientas de inteligencia de negocios, aplicaciones móviles, entre otras.

Este proceso tiene como objetivo implantar en la totalidad de los Organismos de la Administración Nacional, tanto Centralizados como Descentralizados, sistemas y procesos únicos que integren, en cada ámbito, la gestión de los recursos reales y financieros con los registros contables, lo que paralelamente permitirá complementar los controles centralizados en la SECRETARÍA DE HACIENDA del MINISTERIO DE ECONOMÍA con otros autárquicos en cada uno de los Servicios Administrativo Financieros.

Asimismo, es oportuno mencionar que se continúa trabajando en el desarrollo y en la implementación de mejoras funcionales y operativas en el Sistema Integrado de Información Financiera Internet (e-SIDIF).

En ese entendimiento se destaca que durante el Ejercicio 2020 se continuó con los despliegues en los Servicios Administrativo Financieros de los Módulos de Entes, Gastos, Deducciones y Retenciones, Fondo Rotatorio, Recursos, Conciliación Bancaria y del Sistema de Recaudación de la Administración Pública Nacional “No Tributarios” (e-Recauda), los correspondientes al Presupuesto, Formulación, Modificaciones Presupuestarias, Programación, Ejecución Física y Financiera de Programas y Proyectos, incorporando la firma digital, herramienta esta que permite dotar de mayor seguridad a las transacciones e información del Sistema Integrado de Información Financiera Internet (e-SIDIF).

Respecto a la Programación Financiera, se continúan desarrollando y optimizando el uso de herramientas para la generación de escenarios de programación financiera, así como también los Módulos correspondientes a Medidas de Afectación Patrimonial Judicial y Obligaciones Judiciales, con el objeto de optimizar, despapelizar y otorgar mayor seguridad a sus gestiones.

En materia del Sistema de Contabilidad, base de los registros que se exponen en la Cuenta de Inversión a nivel patrimonial, se prosiguió con el despliegue del nuevo Módulo de Contabilidad en los Organismos

Descentralizados que operan dentro del Módulo de Gastos del e-SIDIF, el que incluye el nuevo plan de cuentas único para la Administración Nacional, con un importante nivel de desagregación a los efectos de dotarlo de mayor adaptabilidad a la gestión diferencial de cada jurisdicción y entidad.

Consecuentemente, dicha desagregación del plan de cuentas obligó a mejorar las matrices de relación con el presupuesto para facilitar el registro automático de las transacciones.

Dicho Plan de Cuentas, junto con la propuesta de rediseño de los Principios y Normas Generales de Contabilidad para el Sector Público Nacional presentada por la CONTADURÍA GENERAL DE LA NACIÓN, permitirán en un futuro una mejor exposición de las transacciones de la Administración Nacional.

En ese sentido, resulta necesario mencionar la aprobación del “Marco Conceptual Contable para el Sector Público Nacional” a través de la Disposición N° 24 de fecha 5 de diciembre de 2019 de la CONTADURÍA GENERAL DE LA NACIÓN, con el fin de homogenizar criterios contables en la Administración Pública Nacional.

Es de destacar que los comprobantes de gestión que respaldan y dan lugar a los registros contables cuentan con la información relativa a la moneda de origen, de manera de obtener salidas de información multimonedada.

En cuanto a las salidas de información se han utilizado herramientas de “data warehousing”, tales como el “Oracle Business Intelligence”.

Finalmente, la elaboración de reportes analíticos parametrizables para cada cuenta contable: a partir de los datos obrantes en cada una de ellas y con las herramientas descritas en el párrafo precedente se puede obtener información contable conforme a las necesidades de los usuarios y las usuarias de la información.

Cabe destacar que durante el año 2020 se han continuado realizando esfuerzos a efectos de incorporar al sistema de seguimiento de la ejecución presupuestaria indicadores de resultado inherentes a diversos programas presupuestarios, procurando reflejar los efectos de la producción pública y su impacto beneficioso en la sociedad. En tal sentido, se presenta un apartado específico de la temática en el Tomo II de la Cuenta de Inversión, con los indicadores de resultados que forman parte del Sistema de Seguimiento y su evolución.

En cuanto a asegurar la calidad de la documentación de respaldo de la Cuenta de Inversión elaborada por los diversos entes que reportan para su realización, corresponde señalar que la SINDICATURA GENERAL DE LA NACIÓN, organismo descentralizado en el ámbito de la PRESIDENCIA DE LA NACIÓN, ha realizado una evaluación de la eficiencia del control interno de los sistemas de información contable y presupuestario de CIENTO SESENTA Y CINCO (165) Organismos del Sector Público Nacional, resultando el mismo, en términos generales, suficiente en CUARENTA Y UNO (41) de ellos, suficiente con salvedades en CIENTO QUINCE (115) de ellos e insuficiente en NUEVE (9) de ellos, que incluye TRES (3) Organismos Descentralizados, CUATRO (4) Empresas y Sociedades del Estado, de las cuales DOS (2) fueron con abstención, UNA (1) Universidad y UN (1) Ente.

Resulta pertinente mencionar que mediante la Disposición N° 6 de fecha 22 de diciembre de 2020 de la CONTADURÍA GENERAL DE LA NACIÓN se aprobó un conjunto de “Pautas para la presentación del Cierre del Ejercicio 2020” con el objeto de facilitar la remisión de la pertinente documentación para parte de los organismos del sector. La citada norma establece el uso del Sistema de Información Financiera para Empresas Públicas, Fondos Fiduciarios y Entes excluidos del Presupuesto de la Administración Nacional (SIFEP) como mecanismo de presentación de información de los entes incluidos en los incisos b), c) y d) del artículo 8° de la Ley de Administración Financiera y de los Sistemas de Control del Sector Público Nacional N° 24.156 y sus

modificaciones.

Esa información ingresada al SIFEP puede explotarse a través de herramientas de “Business Intelligence”, lo cual facilita tanto la consolidación de la información presentada con los registros del e-SIDIF como las tareas de análisis de los cuadros y estados contables presentados en cumplimiento de las normas de cierre.

Asimismo, cabe recordar que el Sistema Integrado de Información Financiera Internet (e-SIDIF) se encuentra operativo en las Provincias de LA RIOJA y CATAMARCA.

En tal sentido, los Órganos Rectores y la Dirección General de Sistemas Informáticos de la Administración Financiera, dependientes de la SUBSECRETARÍA DE PRESUPUESTO de la SECRETARÍA DE HACIENDA del MINISTERIO DE ECONOMÍA, continúan brindando apoyo y asesoramiento a dichas Jurisdicciones, como así también al INSTITUTO NACIONAL DE CINE Y ARTES AUDIOVISUALES (INCAA) y a los nuevos Servicios Administrativo Financieros que se han constituido dentro de la Administración Nacional.

Al presentar la Cuenta de Inversión correspondiente al Ejercicio Fiscal 2020, el PODER EJECUTIVO NACIONAL desea expresar que permanece a entera disposición de las Legisladoras y los Legisladores para responder a las consultas que consideren necesarias, de acuerdo con las disposiciones del artículo 7º de la Ley Nº 25.152 y sus modificatorias.

Saludo a Su Honorabilidad con mi mayor consideración.

Digitally signed by GUZMAN Martin Maximiliano
Date: 2021.06.30 20:16:47 ART
Location: Ciudad Autónoma de Buenos Aires

Martín Guzmán
Ministro
Ministerio de Economía

Digitally signed by CAFIERO Santiago Andrés
Date: 2021.06.30 20:41:46 ART
Location: Ciudad Autónoma de Buenos Aires

Santiago Andrés Cafiero
Jefe de Gabinete de Ministros
Jefatura de Gabinete de Ministros

INTRODUCCIÓN

De acuerdo con lo establecido en el artículo 75, inciso 8, de la Constitución Nacional, es competencia del Honorable Congreso Nacional el tratamiento de la Cuenta de Inversión, que eleva el Poder Ejecutivo Nacional y cuya preparación, en cumplimiento del artículo 91 de la Ley N° 24.156, de Administración Financiera y de los Sistemas de Control del Sector Público Nacional y sus modificaciones, le corresponde a la Contaduría General de la Nación.

En primer lugar es dable destacar que habida cuenta de la falta de sanción parlamentaria de la Ley de Presupuesto de Gastos y Recursos de la Administración Nacional para el ejercicio 2020, durante ese ejercicio fiscal, debió regir su similar Ley N° 27.467 de Presupuesto General de la Administración Nacional para el Ejercicio 2019, prorrogada en los términos del art. 27 de la Ley N° 24.156. Dicho acto se materializó mediante el dictado del Decreto N° 4 del 2 de Enero de 2020. La Ley prorrogada fue distribuida por la Decisión Administrativa N° 1 del 10 de Enero del 2020.

La Cuenta de Inversión genera información relevante, confiable y oportuna y constituye una herramienta primordial para el análisis y evaluación de la gestión gubernamental durante un período dado y expone la situación del patrimonio público.

La presente Cuenta de Inversión ha sido elaborada por la Contaduría General de la Nación de acuerdo con los requerimientos de la Ley N° 24.156 de Administración Financiera y de los Sistemas de Control del Sector Público Nacional, normas modificatorias, complementarias y los contenidos en la Ley N° 27.467 de Presupuesto General de la Administración Nacional para el Ejercicio 2019, prorrogada en los términos del art. 27 de la Ley N° 24.156. Dicho acto se materializó mediante el dictado del Decreto N° 4 del 2 de Enero de 2020. La Ley prorrogada fue distribuida por la Decisión Administrativa N° 1 del 13 de Enero del 2020.

El lunes 11 de marzo de 2020 la Organización Mundial de la Salud (OMS) llega “a la conclusión de que la COVID-19 puede considerarse una pandemia”, luego de que el número de casos y de países afectados se expandiera en dos semanas. En virtud de ello, en respuesta inmediata se decreta el 12 de marzo de 2020 la ampliación de la emergencia pública en materia sanitaria establecida por Ley N° 27.541 (DNU N° 260/2020).

Antes de dictarse la medida de “aislamiento social, preventivo y obligatorio” a partir del viernes 20 de marzo de 2020 (DNU N° 297/2020), el Artículo 1° de la Decisión Administrativa N° 390 del 16 de marzo de 2020 dispone que las Jurisdicciones, Entidades y Organismos de la Administración Pública Nacional dispensarán del deber de asistencia a su lugar de trabajo al personal, siempre que no revistan en áreas esenciales, críticas o de prestación de servicios indispensables, y que realicen sus tareas habituales u otras análogas en forma remota.

Este hecho inédito de pandemia por COVID-19 que sorprendió al mundo entero, produjo la necesidad de que la Administración Pública gestionara la ejecución presupuestaria del ejercicio 2020 en forma remota y, con la inmediatez que exigía la urgencia sanitaria y económica, que implicaría un sucesión de modificaciones presupuestarias para adecuar el presupuesto prorrogado a los requerimientos que imponía el contexto.

La interconectividad e integralidad de los sistemas de información desarrollados por la Secretaría de Hacienda de la Nación desde el año 2005, permitió que los ministerios, secretarías de Estado, organismos descentralizados de la Administración Nacional, y otros Poderes, así como las empresas públicas, fondos fiduciarios, obras sociales estatales y otros entes del Sector Público Nacional, gestionen sus requerimientos adicionales de créditos presupuestarios para gastar y el financiamiento de los mismos, en forma oportuna, en un contexto de emergencia económica, sanitaria y social y bajo la contingencia administrativa de trabajo remoto.

La Oficina Nacional de Presupuesto, la Contaduría General de la Nación y la Tesorería General de la Nación, Órganos Rectores del Sistema de Información Financiera, junto con la Dirección General de Sistemas Informáticos de Administración Financiera, arbitraron todos los medios a su alcance en materia de recursos humanos y tecnologías de la información y de las comunicaciones, para solventar con la mayor celeridad los requerimientos de los organismos del Sector Público Nacional en relación con los temas de sus distintas competencias.

Durante este ejercicio se observa presupuestariamente la modificación de la Ley de Ministerios establecida por el Decreto N° 7/2019 y la vigencia del Decreto N° 50/2019 que estableció el organigrama de aplicación de la Administración Nacional centralizada hasta nivel de Subsecretaría, sus objetivos y los ámbitos jurisdiccionales en los que actuarán los organismos desconcentrados y descentralizados.

En el marco de lo dispuesto por el Artículo 4° de la Resolución N° 10/06 SGN, los Servicios Administrativo Financieros prosiguieron con la presentación, ante la Contaduría General de la Nación, de las certificaciones contables correspondientes a sus respectivas Unidades de Auditoría Interna y vinculadas con la información de cierre del ejercicio 2020.

La Contaduría General de la Nación continuó participando activamente, junto con la Tesorería General de la Nación, la Oficina Nacional de Presupuesto y la Dirección General de Sistemas Informáticos de la Administración Financiera, en los desarrollos funcionales y tecnológicos necesarios para asegurar la evolución permanente y la disponibilidad del Sistema Integrado de Información Financiera Internet (e-SIDIF), y un conjunto de sistemas conexos que dan soporte a la gestión presupuestaria, financiera y contable del sector público. Este Ecosistema de Administración Financiera, posibilita la generación y explotación de información presupuestaria y financiera oportuna, relevante y confiable, y contribuye al logro de la disciplina fiscal, la eficiencia en la asignación de los recursos, la eficiencia operacional y la transparencia fiscal. Actualmente presta servicio a 129 Organismos de la APN, y a más de 24.000 usuarios considerando la APN, el ente autárquico INCAA, las provincias de La Rioja y Catamarca a nivel subnacional, empresas públicas y proveedores del Estado.

En relación al Sidif Local Unificado (SLU), al 31 de Diciembre de 2020, se encuentra operativo únicamente el Módulo de Compras y sólo para las gestiones iniciadas previas al despliegue del Sistema Compr.AR, administrado por el entonces Ministerio de Modernización, ahora Secretaría de Innovación Pública dependiente de la Jefatura de Gabinete de Ministros.

Por su parte la citada Contaduría continuó con la coordinación institucional del Proyecto de la Réplica del e-SIDIF en Provincias; en tal sentido en el año 2020 la Dirección General de Sistemas Informáticos de Administración Financiera continúa brindando asistencia técnica a la Provincia de Catamarca, a la Provincia de La Rioja y al Instituto Nacional del Cine y Artes Audiovisuales.

En el transcurso del ejercicio 2020 se desplegó el Sistema Integrado de Información Financiera (e-Sidif) y sus Módulos Presupuestarios, de Gastos, Fondos Rotatorios, Recursos, Conciliación Bancaria, Pagos, en 4 Organismos (Ministerio de Obras Públicas, Ministerio de Desarrollo Territorial y Hábitat, Secretaría de Comunicación y Prensa y Ministerio de las Mujeres, Géneros y Diversidad); la Tarjeta Corporativa en 8 SAF y el eRecauda en el Ministerio de Obras Públicas. Por otro lado el sistema UEPEX se desplegó en 50 Unidades Ejecutoras de Préstamos Externos.

En relación con el **Sistema de Contabilidad**, a cargo de la Contaduría General de la Nación, en materia de registro contable, la mayor desagregación del Plan de Cuentas para los Servicios Administrativo Financieros conlleva una mejora en las matrices de relación con el Presupuesto para facilitar la contabilización automática de las transacciones de la Administración Nacional.

En cuanto al tema de Contabilidad multimonetaria, corresponde informar que los comprobantes de gestión que respaldan y dan lugar a los registros contables cuentan con la información relativa a la moneda de origen de la transacción y cuando ésta es distinta de la de curso legal, además del monto original, conserva el tipo de cambio de la transacción. De esta manera, es factible obtener salidas de información multimonetaria.

Por otra parte, corresponde señalar que la conciliación bancaria automatizada facilita la tarea de cotejo de información entre los extractos bancarios y los registros contables efectuados, de manera tal de garantizar el adecuado registro de las disponibilidades, así como también, los ajustes que fueron necesarios efectuar a un momento dado.

Resulta importante recordar, que el módulo de contabilidad cuenta para su explotación con las más modernas herramientas de data warehousing tales como el Business Intelligence (BI). Mediante esta herramienta se obtienen los mayores contables, el Balance de Sumas y Saldos, el Balance General y demás salidas de información tanto para el armado de los estados patrimoniales que se presentan en la Cuenta de Inversión, el Estado de Movimientos y Situación del Tesoro, así como también toda otra salida que facilite las tareas de análisis de los datos obrantes en el e-SIDIF.

Para tal fin, de la base de datos de producción, se genera un datamart, sobre el que se aplica la herramienta señalada y con los fines indicados.

Complementariamente, debe mencionarse el desarrollo y las mejoras inherentes a los aplicativos utilizados por parte de esta Contaduría General de la Nación para la confección y control de consistencia de la Cuenta de Inversión, Balance y Cuadros.

Con el objetivo de anticipar eventuales problemáticas e inconsistencias para el ejercicio fiscal en su conjunto, se dispuso la presentación de un cierre intermedio, mediante la Disposición CGN N° 03 de fecha 07 julio de 2020 para las Universidades Nacionales, las Empresas y Sociedades del Estado, los Entes Públicos y los Fondos Fiduciarios.

El requerimiento citado precedentemente, permitió lograr no sólo información oportuna respecto de su incidencia en la contabilidad del Sector Público Nacional del primer semestre, sino que también facilitó las tareas inherentes a la elaboración de la Cuenta de Inversión, toda vez que permitió la realización de análisis y ajustes para el adecuado registro contable y financiero.

Mediante la Disposición N° 4/2020 CGN se aprobó la implementación de la "Central de Regímenes de Facilidades de Pago y Deudas Incobrables" creada por el artículo 9° del anexo de la Resolución N°100/2018 SH, quedando operativa en el e-SIDIF a partir del 21/09/2020.

Es dable mencionar con referencia al Cierre de Ejercicio, que mediante las Disposiciones CGN N° 05 y 06 del 22 de diciembre de 2020, se aprobó la "Modificación del Manual de Cierre de Ejercicio Anual. Disposición N° 71/10 CGN y modificatorias" como así también la "Actualización de las Pautas para la presentación del Cierre 2020" con el objeto de facilitar la remisión de la pertinente documentación por parte de los Organismos.

Con relación al Archivo General de Documentación Financiera de la Administración Nacional, durante el Ejercicio 2020 se fueron readecuando los recursos disponibles a fin de optimizar los productos y servicios dentro del sistema de gestión de calidad conforme los requerimientos solicitados por las Normas IRAM-ISO 9001:2015, consiguiéndose importantes mejoras en los sistemas productivos, aumentándose significativamente la productividad de los operadores.

Cabe destacar, respecto a la auditoría de mantenimiento que debió ser llevada a cabo por el Organismo Certificante, en dicho Archivo General, cabe mencionar que como consecuencia del Régimen de Distanciamiento Social, Preventivo y Obligatorio y Aislamiento Social, Preventivo y Obligatorio (DISPO-ASPO) dicha auditoría fue pospuesta por el IRAM, para el día 31 de mayo de 2021.

Asimismo, el día 23 de septiembre de 2020, la Contaduría General de la Nación y la Tesorería General de la Nación han afrontado exitosamente la auditoría de mantenimiento llevada a cabo por el Organismo Certificante, en el proceso “Cancelación de Órdenes de Pago por transferencias bancarias Pagador Tesoro”, bajo Norma IRAM ISO9001:2015, el cual fuera certificado por primera vez en el mes de octubre de 2009.

Por otro lado, durante el ejercicio, se efectuó una readecuación de recursos y prioridades en el área de gestión incorporando nuevas tareas que optimizaron el servicio de conservación y guarda.

La Contaduría General de la Nación interactuó funcionalmente con la Agencia de Administración de Bienes del Estado (AABE) a fin de ejercer las competencias atribuidas por la Ley de Administración Financiera y de los Sistemas de Control del Sector Público Nacional N° 24.156 y su Decreto Reglamentario N° 1344/07 en su Artículo 91.

Al respecto, se mantiene el proceso de mejora continua del Módulo Registro Contable del Sistema de Gestión de Inmuebles del Estado Nacional (MRC de SIENA), el que es administrado por la AGENCIA DE ADMINISTRACIÓN DE BIENES DEL ESTADO (AABE) para generar los cuadros de cierre de los SAFs de la Administración Central. Como también, para una posterior integración de dicho módulo al Sistema Integrado de Información Financiera Internet (e-SIDIF).

Asimismo, se continúa a disposición de la AABE en colaboración con el Inventario Nacional de Bienes Muebles y Semovientes del Estado (IBYS) creado por el Artículo 2° del Decreto N° 895/18.

Resulta importante destacar la realización, en modalidad virtual, de la “VII Jornada de Contadurías Jurisdiccionales”, llevada a cabo el día 4 de diciembre de 2020.

Participaron de ella, funcionarios pertenecientes a los Servicios Administrativo Financieros que desempeñan sus funciones en áreas contables dependientes de los mismos.

En el transcurso de la Jornada, se trataron temas como “Procesos de Certificación de Calidad”, “Cierre de Cuenta 2020” y “Nuevas Normativas – Funcionalidad en el e-SIDIF incorporación del Código de Proyectos de Inversión (BAPIN) y Préstamos Externo (PEX) en las imputaciones tanto en la Formulación Presupuestaria como en su ejecución.

La Contaduría General de la Nación ha colaborado con Organismos Internacionales, Banco Interamericano de Desarrollo (BID), Fondo Monetario Internacional (FMI) y Banco Mundial (BM), en el análisis de impacto en la incorporación de Estándares Internacionales de Contabilidad para el Sector Público (IPSASB).

Respecto de lo antes señalado, durante el ejercicio 2020, en forma virtual, se continuó participando de las reuniones del Foro de Contadurías Generales de América Latina (FOCAL), con la presencia de los titulares de dichas Organizaciones más representantes del Banco Mundial, Banco Interamericano de Desarrollo, Fondo Monetario Internacional, Federación Internacional de Contadores, y expertos invitados.

Dentro de ese marco normativo la Contaduría General de la Nación continuó con la difusión del Marco Conceptual Contable aprobado por Disposición N° 24/19 entre los organismos de la Administración Nacional /y, en conjunto con la Asociación de Contadores Generales de la República Argentina, respecto de las Contadurías Generales de las Provincias Argentinas, a fin de cumplir con lo preceptuado por el artículo 94 de la ley N° 24.156, de coordinar un sistema de contabilidad que consolide al Sector Público Argentino.

La citada Contaduría continuó realizando las diferentes tareas vinculadas a la operatoria de Firma Digital, utilizada en el e-SIDIF, en su carácter de Autoridad de Registro Adicional del Ministerio de Economía en el marco de la normativa emitida por Dirección Nacional de Sistemas de Administración y Firma Digital.

Finalmente, debe señalarse que, a pesar de las limitaciones que surgen del marco de aplicación de la emergencia pública en materia sanitaria establecida por la Ley N° 27.541 y normas complementarias, según los cuales se dispuso el Aislamiento Social, Preventivo y Obligatorio en virtud de la pandemia declarada por la Organización Mundial de la Salud en relación con el COVID-19, la Contaduría General de la Nación ha podido llevar a cabo su labor como Órgano Rector de la Contabilidad Gubernamental.

En función a ello, la citada Contaduría, a fin de permitir el normal desarrollo de las tareas de los Servicios Administrativo Financieros- ha emitido normativa vinculada a Medidas de Contingencia a causa del COVID 19 durante el ejercicio Fiscal 2020.

A tal fin, y sin perjuicio de la comunicación telefónica, por correo electrónico y otros medios a disposición de los Organismos, se procedió a emitir

- Circular N° 4 CGN “Presentación de Órdenes de Pago en papel moneda en la CGN - Contingencia”, de fecha 17 de marzo de 2020.
- Circulares N° 5 CGN “Devengamiento de Órdenes de Pago de haberes y cargas sociales” y Circular N° 6 CGN “Envío a la CGN de documentación adjunta de Órdenes de Pago” ambas de fecha 18 de marzo de 2020, respectivamente.
- Circular N° 7 CGN “Listado de contactos telefónicos de autoridades de SAF - contingencia” de fecha 19 de marzo 2020.
- Circular N° 8 CGN “Reemplazo de los requisitos de Certificación bancaria de la nota de autorización de acreditación de Pagos del Tesoro” de fecha 8 de abril de 2020.
- Circular N° 9 CGN “Actualización Datos de los Responsables de los SAF” de fecha 15 de abril de 2020.
- Circular N° 10 CGN “Ratificación o Rectificación de los remanentes del ejercicio 2019” de fecha 24 de abril de 2020.
- Circular N° 11 CGN “Consultas sobre Firmas Digital” de fecha 28 de abril de 2020.

- Circular CGN N° 12 “Envío de C-75, Sistema de UEPEX” de fecha 8 de mayo de 2020, y
- Disposición N° 1 CGN “Firma Despacho de la Contaduría General de la Nación” de fecha 14 de marzo de 2020.

Con relación al **Sistema de Presupuesto**, cabe destacar que la Oficina Nacional de Presupuesto, en calidad de órgano rector de dicho Sistema, arbitró los medios a su alcance a los fines de concretar la formulación del Proyecto de Ley de Presupuesto Nacional 2020 que fuera elevado al Honorable Congreso de la Nación mediante Mensaje N° 23 del 14 de septiembre de 2019, en los términos legales previstos en el Artículo 26 de la Ley N° 24.156 de Administración Financiera y de los Sistemas de Control del Sector Público Nacional, sus modificatorias y reglamentación.

No obstante, al inicio de ejercicio no se encontraba aprobado dicho Proyecto y la actual gestión del Gobierno Nacional mediante el Decreto N° 4 del 2 de enero de 2020 establece que a partir del 1° de enero de 2020 rigieran, en virtud de lo establecido por el artículo 27 de la Ley de Administración Financiera y de los Sistemas de Control del Sector Público Nacional N° 24.156, las disposiciones de la Ley N° 27.467 de Presupuesto General de la Administración Nacional para el Ejercicio 2019, sus normas modificatorias y complementarias.

En el mismo Decreto N° 4/2020 se instruye al Jefe de Gabinete de Ministros a adecuar el presupuesto que se prorroga a fin de dar cumplimiento a los incisos 1 y 2 del citado artículo 27 y de incorporar los cambios institucionales establecidos por los Decretos N° 7 del 10 de diciembre de 2019 y N° 50 del 19 de diciembre de 2019.

Así, mediante la Decisión Administrativa N° 1 del 10 de enero de 2020 se determinaron los Recursos y Créditos Presupuestarios correspondientes a la prórroga de la Ley N° 27.467 de Presupuesto General de la Administración Nacional para el Ejercicio 2019 que regirían para 2020, con las adecuaciones institucionales del Poder Ejecutivo Nacional establecidas por los mencionados Decretos Nros. 7 y 50 de 2019. Además, se dispuso que durante la vigencia de la prórroga del presupuesto, se mantuvieran las disposiciones establecidas por la Decisión Administrativa N° 12 del 10 de enero de 2019, con excepción del artículo 4°. De esta forma se dio inicio a la ejecución presupuestaria del ejercicio fiscal 2020.

La ejecución presupuestaria del ejercicio 2020 se llevó a cabo en un contexto laboral inédito, signado por las medidas de aislamiento y el trabajo remoto en el marco de la pandemia COVID-19, que impuso la necesidad de adaptar los procesos y rutinas de trabajo, y fortalecer los medios tecnológicos para hacer viable y efectivo el teletrabajo, asegurando la coordinación de todas las jurisdicciones y entidades de la Administración Pública Nacional con la Jefatura de Gabinete de Ministros y la Secretaría de Hacienda, en un proceso iterativo y colectivo.

En tal sentido, resultaron prioritarios y palpables los efectos positivos del esfuerzo realizado para concretar la despapelización de comprobantes y la utilización de la firma digital en la herramienta informática eSIDIF (Sistema Integrado de Información Financiera) que incluye en una única plataforma electrónica diversos módulos para formular, ejecutar y evaluar el Presupuesto de la Administración Pública Nacional.

En simultaneidad con la atención de los requerimientos presupuestarios adicionales para 2020, la Oficina Nacional de Presupuesto trabajó en la formulación de un Proyecto de Ley de Modificación Presupuestaria del Ejercicio Vigente 2020 que también se tramitó en forma remota, en este caso mediante el módulo eSIDIF-FOP (formulación presupuestaria), el mismo que se utiliza anualmente para la formulación del Presupuesto Nacional que el Poder Ejecutivo Nacional remite al Honorable Congreso de la Nación antes del 15 de septiembre de cada año.

Resultado de esta tramitación, el 24 de julio de 2020 mediante el Mensaje al Congreso Nacional N° 61 se remitió el Proyecto del Poder Ejecutivo Nacional que se sancionó como Ley N° 27.561 el 13 de agosto de 2020, se promulgó con observaciones en los artículos 18 y 19 por Decreto N° 696/2020 y se distribuyó por Decisión Administrativa N° 1.553 del 25 de agosto de 2020.

Con relación a la ejecución física del Presupuesto Nacional 2020, se avanzó en la implementación de indicadores de la gestión pública, a los fines de captar los resultados de las políticas gubernamentales. Estos indicadores se adicionan a las metas físicas de diversos programas que conforman la Administración Pública Nacional (APN) y responden a políticas de obra pública, arte y cultura, salud, ciencia y tecnología, penitenciaría, agricultura, entre otras. Los aludidos indicadores de resultados son expuestos en los informes inherentes al Tomo II de la presente Cuenta de Inversión de Resultados de la Gestión Presupuestaria de las Jurisdicciones y Entidades de la APN para 2020. Asimismo, se reflejarán en el respectivo Cuadro de Ejecución Físico-Financiera de los programas que conforman el Presupuesto Nacional.

Por otra parte, el “Manual para la Formulación de los Presupuestos de Empresas Públicas”, aprobado mediante la Disposición de la Oficina Nacional de Presupuesto N° 158/2011, se mantuvo vigente para la Formulación del Presupuesto 2020 de estos organismos y, con adecuaciones mínimas, para la formulación de los presupuestos de fondos fiduciarios y otros entes del Sector Público Nacional.

Cabe destacar que a partir de la ejecución presupuestaria del año 2018, las empresas públicas, fondos fiduciarios, obras sociales estatales y otros entes del Sector Presupuesto Nacional informan mensualmente y al cierre del ejercicio, la ejecución de recursos y gastos mediante el SIFEP (Sistema de Información Financiera para Empresas Públicas, Fondos Fiduciarios y otros Entes del Sector Público Nacional). Se trata de un aplicativo web que permite la carga de información de ejecución económico-financiera en forma remota, por parte de Empresas y Sociedades del Estado, fondos fiduciarios, obras sociales estatales y otros entes del Sector Público Nacional. Esto hizo posible sistematizar y simplificar la carga de la información en forma descentralizada por parte de las mencionadas entidades, y poseer un repositorio común para el análisis y uso de los datos.

Cabe resaltar que la ejecución presupuestaria de recursos y gastos del Presupuesto Nacional 2017 se realizó en base a las clasificaciones presupuestarias para el Sector Público Nacional aprobadas por la Resolución de la Secretaría de Hacienda N° 179 del 22 de septiembre de 2016, publicadas en la 6° edición Actualizada del “Manual de Clasificaciones Presupuestarias para el Sector Público Nacional” y difundidas por Internet.

Una modificación importante del clasificador de recursos por rubros la constituyó el “Impuesto para una Argentina Inclusiva y Solidaria (PAÍS)”, creado por el artículo 35 de la Ley N° 27.541 de Solidaridad Social y Reactivación Productiva en el Marco de la Emergencia Pública. Respecto de la distribución del producido de este impuesto, el Decreto N° 184 del 26 de febrero de 2020 determinó los coeficientes de participación de cada organismo en los porcentajes de las asignaciones que fijó el artículo 42 de la citada ley.

Con posterioridad, la Resolución de la Secretaría de Hacienda N° 17 del 3 de marzo de 2020 incorporó el concepto 11.7.5 “Impuesto para una Argentina Inclusiva y Solidaria (PAÍS)” dentro del Clasificador de Recursos por rubros del “Manual de Clasificaciones Presupuestarias para el Sector Público Nacional” a fin de permitir la imputación presupuestaria de dicho impuesto.

A los fines de la implementación del mencionado Decreto N° 184/2020, la Oficina Nacional de Presupuesto creó tres (3) subconceptos dentro del concepto 11.7.5 “Impuesto para una Argentina Inclusiva y Solidaria (PAÍS)”.

Cabe señalar que, además, esta resolución modificó la denominación de la cuenta “1.1.1.2.2” del Clasificador de los Recursos por su carácter económico, que es renombrada “1.1.1.2.2 Sobre el comercio y las transacciones internacionales”, a fin de adecuarla a la clasificación recomendada en el Manual de Estadísticas de Finanzas Públicas del Fondo Monetario Internacional (2014) e incorporar las operaciones alcanzadas por este nuevo gravamen.

Se destaca asimismo que las modificaciones incorporadas por el Decreto N° 7/2019, modificatorio de la Ley de Ministerios (Ley N° 22.520, texto ordenado por Decreto N° 438/92, y sus modificatorias), como así también aquellas que se complementaron con el Decreto N° 50/2019, ambos mencionados precedentemente, tuvieron impacto en la clasificación institucional de la ejecución presupuestaria correspondiente al ejercicio fiscal 2020.

Con relación a la temática de Ocupación y Salarios, durante 2020 la Oficina Nacional de Presupuesto ha participado institucionalmente integrando la representación del Estado en su carácter de empleador, en órganos interjurisdiccionales, tales como la Comisión Técnica Asesora de Política Salarial del Sector Público y convencionales como la Comisión Permanente de Aplicación y Relaciones Laborales (CoPAR), la Comisión de Igualdad de Oportunidades y de Trato (CIOT), la Comisión de Condiciones y Medio Ambiente del Trabajo (CyMAT) y la Comisión Permanente de Interpretación y Carrera (CoPIC) de todos los Convenios Colectivos de Trabajo Sectorial homologados y sus correspondientes delegaciones Jurisdiccionales.

En materia de Política Salarial, en el marco de las negociaciones paritarias desarrolladas en el ámbito del Convenio Colectivo de Trabajo General para la APN – Decreto N° 214/06, se instrumentaron las siguientes medidas:

- Actualizaciones retributivas para el personal permanente y no permanente. Además, se mantuvo la convocatoria de la Comisión Paritaria en el transcurso del 2020, con el objeto de sostener el diálogo para adecuar los salarios del personal, en orden a las características de las diversas actividades profesionales y respectivas actas-acuerdo suscriptas.
- Equiparación de las retribuciones del personal de TELAM y RTA con relación a la actividad específica en virtud del retraso en los ajustes salariales omitidos en el año 2019.
- Jerarquización para el personal de CONICET.
- Actualización de los montos correspondientes al Reintegro Mensual por Gastos de Guardería o Jardines Maternales; Viáticos; Gastos de Comida, Gastos Fijos de Movilidad y el Adicional por Prestaciones de Servicios en la Antártida.
- Modificación, que devino necesario como consecuencia de las medidas salariales adoptadas, del tope de la retribución bruta mensual, normal, habitual, regular y permanente de los agentes habilitados para realizar servicios extraordinarios, con excepción de los servicios requeridos por terceros extendiéndolos a \$30.947 al 1/01/20 y \$32.205 a partir del 1° de febrero del 2020.
- Prórroga del Premio Estímulo a la Asistencia a partir del 1/02/20, conforme las condiciones y los requisitos establecidos por los correspondientes actores colectivos.
- Otorgamiento de sumas fijas remunerativas y no bonificables para el personal de la todas las jurisdicciones y organismos con el objeto de contribuir a un proceso de compensación del nivel de ingresos de los agentes destinatarios.

- Establecimiento de nuevas retribuciones mediante normativa específica para los siguientes casos:
 - » Remuneración mensual correspondiente al cargo de Bedel del Instituto Superior de Enseñanza Radiofónica (ISER). Remuneraciones correspondientes a los cargos de Rector, Regente y Ayudante de Trabajos Prácticos de la Escuela Nacional de Bibliotecarios de la Biblioteca Nacional
 - » Retribuciones correspondientes a los Vocales del Directorio del Fondo Nacional de las Artes, establecidas en el artículo 4° del Decreto N° 1750/05 y sus modificatorios.
 - » Valor de la hora cátedra para el personal docente retribuido por hora cátedra de las distintas jurisdicciones de la Administración Central y de los organismos que figuran en el Anexo I del Decreto N° 1.536/08.
 - » Retribuciones del Secretario General y los Representantes Regionales, Provinciales y del Quehacer Teatral del Instituto Nacional del Teatro.
- Actualización del valor del adicional remuneratorio por prestaciones de servicios en la Antártida para el personal militar, en los términos previstos en la Ley N° 23.547, para el personal militar establecido por el artículo 1° del Decreto N° 690/11 y sus modificatorios.
- Recomposición del Haber Mensual para el Personal Militar de las Fuerzas Armadas. Instrumentación de una nueva etapa del proceso de blanqueo salarial mediante la conversión de conceptos de pago no remunerativos al incorporarlos dentro del Haber Mensual, tanto para el personal de FF AA como para el de FF SS.
- Actualización de las retribuciones de las Autoridades Superiores del Poder Ejecutivo Nacional y de las Autoridades de los Organismos, Empresas, Sociedades del Estado, Liquidadores y Subliquidadores de Entes Residuales, Entes Reguladores y de Control, en los mismos porcentajes que surgen de los criterios dispuestos para el resto del personal de la Administración Pública Nacional.
- Otorgamiento de Sumas fijas extraordinarias en carácter de estímulo y reconocimiento por los esfuerzos y dedicación al personal esencial de salud, Fuerzas Armadas y de Seguridad por su actividad durante el transcurso de la Pandemia.

En otro orden, durante 2020 se realizaron distintas actividades, conforme al siguiente detalle:

- Se mantuvo el flujo de datos mensuales de ocupación a la Oficina Nacional de Presupuesto para los fines específicos de la misma, como así también a través del Sistema de Formulación de Presupuesto de Gastos en Personal (e-PROA).
- Se actualizó la metodología y criterios de análisis para la elaboración del capítulo de “Ocupación y Salarios del Sector Público”, correspondiente a la publicación trimestral de Boletín Fiscal de la Secretaría de Hacienda.
- Se han continuado las actividades correspondientes al estudio y análisis del Gasto en Personal. En ese marco, se han realizado evaluaciones relativas a la evolución interanual del Inciso “1. Gastos en Personal”, desagregado por partidas principal y parcial, y de la Ocupación, para la totalidad de las Jurisdicciones y Entidades del Poder Ejecutivo Nacional y Otros Entes del Sector Público Nacional No Financiero.

- Despliegue del Módulo Local de Información Gerencial (MLIG) del SIRHU a nuevas Jurisdicciones y Entidades, lo que ha permitido mejorar la calidad de la información del SIRHU, eliminar el soporte físico de documentación, reducir sustancialmente los tiempos de envío y de procesamiento de la información e introducir distintas mejoras a las prestaciones del mencionado Sistema. Asimismo se desarrollaron tareas de seguimiento, control y asesoramiento en los módulos de carga, órdenes de pago y gerencial, en las Jurisdicciones y Entidades que ya cuentan con el Módulo Local.

Con relación al **Sistema de Tesorería**, durante el ejercicio 2020, la Tesorería General de la Nación, impulsó la actualización del procedimiento para los depósitos y transferencias a favor de la cuenta 2510/46 - Recaudación TGN (Disposición Conjunta CGN y TGN N° 1 del 2 de enero de 2020 - DISFC-2020-1-APN-TGN#MHA), con el fin de incorporar un nuevo proceso de seguimiento y registro de los ingresos cuya información es provista por el comprobante de gestión e-Recauda, originado automáticamente con la información suministrada por el usuario mediante el Portal Web de recursos e-Recauda.

Otro hito importante fue la actualización de la normativa sobre Medidas de Afectación Patrimonial Judiciales (Disposición Conjunta CGN y TGN N° 2 del 23 de julio de 2020 - DISFC-2020-2-APN-TGN#MHA) cuyos objetivos fueron: incorporar el registro y administración de embargos en divisas; propender a una mayor descentralización operativa por parte de los organismos, en las etapas de registro y ejecución de las medidas, así como lograr la despapelización de la gestión en la comunicación respaldatoria de las mismas.

A su vez, con el objeto de optimizar, despapelizar y otorgar mayor seguridad a la gestión de depósitos judiciales en el marco de la situación originada por la pandemia del virus COVID-19, la Tesorería General de la Nación impulsó la actualización normativa de la gestión de pago de las órdenes de pago emitidas en concepto de obligaciones judiciales, siendo aspectos relevantes de la misma:

1. La acordada 28/2020 de la Corte Suprema de Justicia de la Nación que autoriza, a los organismos que integran el inciso a) del artículo 8 de la Ley de Administración Financiera y Sistemas de Control del Sector Público Nacional N° 24.156, a efectuar el pago de la tasa de justicia correspondiente a las causas judiciales que tramitan ante los juzgados federales y nacionales del Poder Judicial de la Nación a través de transferencia bancaria, efectuada por la Tesorería General de la Nación a las cuentas bajo titularidad de ese Alto Tribunal en el Banco de la Nación Argentina y en el Banco de la Ciudad de Buenos Aires respectivamente;
2. La innovación obtenida con el Banco de la Nación Argentina, respecto a la modalidad de pago del Recurso de Queja por denegación del Recurso Extraordinario ante la Corte Suprema de Justicia de la Nación, mediante la utilización del medio de pago nota de transferencia local y la despapelización de la documentación respaldatoria a las órdenes de pago de obligaciones judiciales a través de la imposición de la marca "comprobante juicio".

En consecuencia, se actualizó y sistematizó en un solo cuerpo normativo lo relativo a la gestión de pago de obligaciones judiciales (Disposición Conjunta CGN y TGN N° 1 del 14 de octubre de 2020 - DISFC-2020-1-APN-TGN#MEC)¹

Asimismo, se aprobó el Marco Conceptual del Circuito de Cobranzas del Tesoro Nacional (COTENA) en e-SIDIF y los comprobantes de gestión correspondientes a los procesos de recupero de Remanentes y

¹ Reinicia numeración por cambio de repartición GDE de la TGN (#MHA por #MEC).

Anticipos Financieros a Provincias (Resolución N° 137 de la Secretaría de Hacienda del 3 de noviembre de 2020 – RESOL-2020-137-APN-SH#MEC), por el que se sintetizan y definen las funcionalidades del circuito COTENA y cuyo objetivo es contar con una herramienta de gestión integrada al e-SIDIF, que contribuya a la mejora en la administración de la gestión de cobro de recursos no tributarios en favor del Tesoro Nacional.

Por otro lado, se mantuvieron en 2020 las certificaciones de los siguientes procesos de calidad bajo la Norma IRAM-ISO 9001:2015:

- Recupero de Créditos con jurisdicciones provinciales, el Gobierno de la Ciudad Autónoma de Buenos Aires y organismos de la Administración Pública Nacional, originados en operaciones de crédito público.
- Conciliación bancaria automática entorno e-SIDIF de la Cuenta Única del Tesoro Nacional N° 3855/19, para los recursos provenientes del régimen de Coparticipación Federal de Impuestos según la Ley 23.548.
- Cancelación de Órdenes de Pago por Transferencia Bancaria Pagador Tesoro.

El proceso de asignación de techos de caja jurisdiccionales se ha visto mejorado por la implementación del Datamart de Programación Financiera Mensual, que toma los datos de los formularios mensuales cargados en e-SIDIF por los SAFs AC y OD de las jurisdicciones pertenecientes al Poder Ejecutivo. Este insumo, a través del Oracle Business Intelligence (OBI), permite una visualización más clara y estandarizada de los datos de los requerimientos mensuales de las jurisdicciones, permitiendo una toma de decisiones más ágil, en el marco de la asignación de techos de caja mensuales.

A su vez, se desarrolló el Datamart de Empresas Públicas a través de la herramienta Oracle Business Intelligence (OBI) el que permite optimizar la explotación de datos que los fondos fiduciarios, empresas y otros entes ingresan al Sistema de Información de Empresas Públicas (SIFEP) respecto a sus disponibilidades e inversiones, generando reportes mensuales que se elevan a las autoridades de la Subsecretaría de Presupuesto.

Con relación al desarrollo del programa de caja del Tesoro Nacional en el aplicativo Hyperion, se concluyó en los primeros meses del año el análisis y diseño de un sistema que permitiese incorporar las proyecciones de vencimientos de Deuda Pública en el plan de cuentas de dicho aplicativo, de una manera que evitase la manipulación de datos que da lugar a errores naturales en la carga de datos de forma manual. Se trabajó con el aporte principal de la Dirección General de Sistemas Informáticos de Administración Financiera (DGSIAF) y con la colaboración especial de la Dirección Nacional de Registro de la Deuda Pública. Este trabajo conjunto derivó en la creación e implementación operativa del SICDE (Sistema de Captura de Datos Externos), con el cual se pudo concretar el objetivo propuesto exitosamente, lográndose “importar” la información de Deuda Pública desde Hyperion sin necesidad de manipular datos y respetando la integridad de origen de los mismos.

Por otra parte, con el objeto de optimizar la gestión del Régimen de Fondos Rotatorios, Fondos Rotatorios Internos y Cajas Chicas, se alcanzó la habilitación en e-SIDIF del medio de pago tarjeta de compra corporativa en 107 organismos del Poder Ejecutivo Nacional.

Con relación al mecanismo de recaudación de los recursos “No Tributarios” e-Recauda, se continua con la implementación en nuevos organismos y con mejoras continuas al sistema para seguir alentando a las entidades de la Administración Pública Nacional a suscribir nuevas adhesiones.

Con el objeto de viabilizar los trámites a distancia (TAD) que resultan arancelados para los particulares y cuya recaudación impacta en cuentas recaudadoras pertenecientes a la Cuenta Única del Tesoro, durante el ejercicio 2020 se siguió trabajando con la Secretaría de Innovación Pública para continuar implementando la interrelación entre los Sistemas e-Recauda y TAD proyectando agregar nuevas acciones a lo ya vigente. A la fecha, se continúa trabajando para realizar nuevas implementaciones en el marco del Plan Estratégico de la Tesorería General de la Nación.

En el marco del objetivo de mejora continua e integración del sistema de gestión de la Subsecretaría de Presupuesto, la Tesorería General de la Nación conjuntamente con la DGSIAF desarrolló una aplicación web para la administración y gestión de la base de datos denominada Registro de Cuentas Oficiales (SIRECO), la cual tiene una puesta productiva en forma gradual e incremental, habiéndose culminado en el mes de diciembre del 2020 la primera etapa de implementación para los usuarios internos de la Tesorería General de la Nación.

Por otra parte, la Tesorería General de la Nación participó en los siguientes seminarios nacionales e internacionales de carácter técnico relacionados con los temas de su competencia:

- » Se participó en el ciclo de diálogos regionales de política y gestión fiscal virtual organizados por el Foro de Tesorerías Gubernamentales de América Latina (FOTEGAL) en conjunto con el BID, el FMI y el BM. Se trató de dos conferencias sobre “La gestión de tesorería en tiempos de COVID-19” e “Innovación para el Control, Eficiencia y Transparencia del Gasto Público frente al COVID-19”, que tuvieron lugar el 5 de mayo y el 18 de junio de 2020 respectivamente. A su vez, se colaboró activamente con Brasil, país en ejercicio de la presidencia del foro, en la organización de la “X Reunión Ejecutiva del Foro” que se desarrolló el 8 de octubre de 2020 bajo la modalidad de videoconferencia. La reunión contó con la participación de las tesorerías de los países miembros y la asistencia de la Secretaría Ejecutiva del Foro y los miembros del Comité Técnico, entre los que se encuentra la Tesorería General de la Nación Argentina.
- » Se organizó la XIX Jornada de Tesorerías Jurisdiccionales para organismos de la Administración Nacional, desarrollada el 16 de octubre de 2020 en modalidad virtual, con el objeto de desarrollar el plan de continuidad de operaciones de las tesorerías jurisdiccionales frente al COVID 19, brindar novedades sobre proyectos estratégicos e innovaciones en el desarrollo de los procesos operativos de programación financiera, pagos, recursos y administración de cuentas bancarias.
- » La Tesorería General de la Nación es la Secretaría Permanente de la Asociación de Tesorerías Generales de la República Argentina (ATGRA). A tal efecto, se coordinaron reuniones con la Comisión Directiva y Asamblea General Ordinaria desarrolladas en forma virtual, donde se realizaron diversas exposiciones centradas en el eje “Rol, experiencias e innovaciones de las Tesorerías Generales frente al escenario de Aislamiento Social, Preventivo y Obligatorio y trabajo remoto”. Asimismo, se realizaron talleres de capacitación bajo la misma modalidad virtual, bajo la temática “Misión, Visión y Valores de las Tesorerías Generales.



ASPECTOS METODOLÓGICOS DEL CUADRO AHORRO – INVERSIÓN - FINANCIAMIENTO

En lo que se refiere al **universo comprendido**, cabe destacar que en éste y en los capítulos correspondientes a la ejecución del presupuesto de la Administración Nacional, se incluye la información consolidable de las jurisdicciones y entidades enmarcadas por la Decisión Administrativa N° 6/2018 -distributiva de los créditos aprobados por la Ley N° 27.431, es decir Administración Central, Organismos Descentralizados (excluidas las Universidades Nacionales) e Instituciones de Seguridad Social (incluidas las Ex-Cajas Previsionales Provinciales transferidas a la órbita nacional).

En lo que respecta al **momento de registro** y a los **criterios relevantes**, la información que se consigna en la Cuenta Ahorro-Inversión-Financiamiento ha sido obtenida a partir de los registros obrantes en el Sistema Integrado de Información Financiera. Cumpliendo lo establecido en el artículo 41 del Decreto N° 1.344/07 reglamentario de la Ley N° 24.156 el resultado presupuestario del ejercicio surge de “la diferencia entre los recursos recaudados y los gastos devengados” durante el período.

La única excepción a este último criterio está constituida por el caso de las Contribuciones Figurativas, que no obstante ser recursos, han sido consideradas en la etapa de su devengamiento, a los efectos de permitir la consolidación de la ejecución presupuestaria a nivel de la Administración Nacional.

En este sentido, debe señalarse que, al tomar el devengado para las Contribuciones Figurativas del ejercicio, resulta necesario reflejar el monto de Contribuciones a Cobrar que surge de la ejecución presupuestaria de los integrantes de cada subsector de la Administración Nacional, considerando el respectivo importe como un Incremento de Otros Activos Financieros en Aplicaciones Financieras. Asimismo, la Disminución de Contribuciones a Cobrar, por la percepción del saldo pendiente de cobro de los ejercicios anteriores, se refleja en Fuentes Financieras como una Disminución de Otros Activos Financieros.

Al igual que en ejercicios precedentes, tanto el incremento de las Contribuciones a Cobrar para el Ejercicio 2019 como la Disminución de Contribuciones Figurativas pendientes de cobro de ejercicios previos, han sido considerados por separado dentro del Financiamiento, a fin de mejorar su exposición.

De la misma manera, con el objeto de lograr una mejor calidad en la información expuesta, se incluyó por separado el total de Contribuciones y Gastos Figurativos para Aplicaciones Financieras dentro de Fuentes y Aplicaciones Financieras respectivamente, permitiendo una determinación del Resultado Financiero después de Contribuciones con una más clara descripción de lo ocurrido en cada nivel institucional.

El criterio adoptado para el tratamiento de los casos de entidades que durante el ejercicio fueron absorbidas por otras instituciones del mismo ámbito, es decir de la Administración Nacional, fue considerar la disminución de las Contribuciones a Cobrar de las entidades originarias como una operación correspondiente a la nueva entidad.

El resto de las Fuentes y Aplicaciones Financieras, tiene en cuenta aquellos conceptos que surgen directamente de las partidas de ejecución presupuestaria del S.I.D.I.F., como ser el financiamiento constituido por la deuda “exigible” o “flotante” (por erogaciones devengadas impagas al cierre del ejercicio) y la variación neta de Disponibilidades resultante de la gestión presupuestaria institucional.

Estos últimos conceptos, surgidos indirectamente de la ejecución del presupuesto de la Administración Nacional, al igual que en los casos comentados en párrafos anteriores, han sido considerados separadamente en la Cuenta de Financiamiento, a los efectos de mejorar su exposición.

ADMINISTRACIÓN NACIONAL - CUADRO NRO. 1
EJERCICIO 2020
CUENTA AHORRO - INVERSIÓN - FINANCIAMIENTO

- En Pesos -

CONCEPTO	ADMINISTRACIÓN CENTRAL	ORGANISMOS DESCENTRALIZADOS	INSTITUCIONES DE SEGURIDAD SOCIAL	ADMINISTRACIÓN NACIONAL
I INGRESOS CORRIENTES	3.545.711.508.872,95	101.277.196.942,40	2.246.134.469.561,51	5.893.123.175.376,86
- Ingresos Tributarios	1.864.815.005.323,58	35.769.879.222,75	769.293.777.108,81	2.669.878.661.655,14
- Aportes y Contrib. a la Seguridad Social	184.626.533,32	18.401.690.168,07	1.300.111.848.116,22	1.318.698.164.817,61
- Ingresos no Tributarios	58.243.974.547,37	36.777.925.814,62	1.363.563.977,73	96.385.464.339,72
- Ventas de Bs. y Serv. de las Adm. Púb.	3.698.057.205,37	4.963.797.529,22		8.661.854.734,59
- Rentas de la Propiedad	1.613.383.797.171,35	5.278.927.989,70	175.365.280.358,75	1.794.028.005.519,80
- Transferencias Corrientes	5.386.048.091,96	84.976.218,04		5.471.024.310,00
II GASTOS CORRIENTES	2.746.928.460.763,44	368.801.570.183,74	3.531.609.840.735,56	6.647.339.871.682,74
- Gastos de Consumo	589.959.062.460,75	128.789.421.741,87	31.921.998.009,48	750.670.482.212,10
. Remuneraciones	459.534.583.790,35	95.978.570.220,28	25.077.761.416,96	580.590.915.427,59
. Bienes y Servicios	130.416.039.944,04	32.810.688.545,51	6.844.236.592,52	170.070.965.082,07
. Otros Gastos	8.438.726,36	162.976,08		8.601.702,44
- Intereses y otras Rentas de la Propiedad	623.854.908.221,69	1.013.931.493,91	73.135.134,00	624.941.974.849,60
. Intereses	623.812.764.996,73	1.002.998.127,31		624.815.763.124,04
.. Intereses en moneda nacional	396.471.089.975,52	4.836,08		396.471.094.811,60
.. Intereses en moneda extranjera	227.341.675.021,21	1.002.993.291,23		228.344.668.312,44
. Otras Rentas	42.143.224,96	10.933.366,60	73.135.134,00	126.211.725,56
- Prestaciones de la Seguridad Social	208.602.981,63	162.502.491.998,60	2.452.129.662.063,57	2.614.840.757.043,80
- Otros Gastos Corrientes	130.346.468,55	73.810.880,42	5.962.256,32	210.119.605,29
- Transferencias Corrientes	1.532.775.540.630,82	76.421.914.068,94	1.047.479.083.272,19	2.656.676.537.971,95
. Al Sector Privado	636.474.982.504,05	74.910.609.624,81	919.111.389.488,13	1.630.496.981.616,99
. Al Sector Público	890.575.629.555,13	1.159.124.191,04	128.335.967.352,60	1.020.070.721.098,77
.. Provincias y Municipios	303.811.142.789,07	477.249.852,72	36.225.228.306,38	340.513.620.948,17
.. Universidades	205.864.506.390,76	25.009.475,83		205.889.515.866,59
.. A Empresas Públicas no Financieras	153.597.827.849,86			153.597.827.849,86
.. A Fondos Fiduciarios y Otros Entes del S. Púb. no Finan.	227.157.733.446,66	656.864.862,49	92.110.739.046,22	319.925.337.355,37
.. Otras	144.419.078,78			144.419.078,78
. Al Sector Externo	5.724.928.571,64	352.180.253,09	31.726.431,46	6.108.835.256,19
III RESULT. ECON.: AHORRO/ DESAHORRO (I-II)	798.783.048.109,51	-267.524.373.241,34	-1.285.475.371.174,05	-754.216.696.305,88
IV RECURSOS DE CAPITAL	1.058.409.851,82	4.014.427.519,13	83.632.276.290,67	88.705.113.661,62
- Recursos Propios de Capital	770.938.390,84	3.249.782,75		774.188.173,59
- Transferencias de Capital	11.230.997,13	3.975.189.176,74		3.986.420.173,87
- Disminución de la Inv. Financiera	276.240.463,85	35.988.559,64	83.632.276.290,67	83.944.505.314,16
V GASTOS DE CAPITAL	258.853.607.058,06	94.733.182.813,88	502.667.215,44	354.089.457.087,38
- Inversión Real Directa	27.042.518.193,36	71.604.200.663,67	502.667.215,44	99.149.386.072,47
- Transferencias de Capital	178.463.053.168,08	23.011.747.868,71		201.474.801.036,79
. Provincias y Municipios	39.114.150.473,30	18.951.699.559,55		58.065.850.032,85
. Otras	139.348.902.694,78	4.060.048.309,16		143.408.951.003,94
- Inversión Financiera	53.348.035.696,62	117.234.281,50		53.465.269.978,12

Resumen Cuenta de Inversión 2020

VI INGRESOS TOTALES (I+IV)	3.546.769.918.724,77	105.291.624.461,53	2.329.766.745.852,18	5.981.828.289.038,48
VII GASTOS TOTALES (II+V)	3.005.782.067.821,50	463.534.752.997,62	3.532.112.507.951,00	7.001.429.328.770,12
VIII RESULT. FINANC. ANTES DE CONTRIBUCIONES	540.987.850.903,27	-358.243.128.536,09	-1.202.345.762.098,82	-1.019.601.039.731,64
IX CONTRIBUCIONES FIGURATIVAS	10.581.367.861,92	362.726.464.577,18	1.723.997.292.066,20	2.097.305.124.505,30
X GASTOS FIGURATIVOS	1.815.947.834.984,15	2.776.495.322,00	278.580.794.199,15	2.097.305.124.505,30
XI RESULTADO PRIMARIO	-640.565.851.222,23	2.709.838.846,40	243.070.735.768,23	-394.785.276.607,60
XII RESULTADO FINANCIERO	-1.264.378.616.218,96	1.706.840.719,09	243.070.735.768,23	-1.019.601.039.731,64
XIII FUENTES FINANCIERAS	3.495.132.777.605,63	93.336.564.885,22	100.119.592.971,80	3.688.588.935.462,65
- Disminución de la Inv. Financiera	108.640.717.031,26	27.602.788.541,04	73.518.519.365,56	209.762.024.937,86
Disminución de Disponibilidades				
Inversiones Temporarias			38.241.302.318,60	38.241.302.318,60
Otros Activos Financieros	75.642.775.855,10	12.739.649.527,89	13.606.780,43	88.396.032.163,42
Disminución de contribuciones a cobrar	32.997.941.176,16	14.863.139.013,15	35.263.610.266,53	83.124.690.455,84
- Endeudamiento Público e Incremento de Otros Pasivos	3.354.044.981.238,55	58.447.698.307,98	20.116.676.416,24	3.432.609.355.962,77
Deuda Pública y Préstamos	1.991.156.433.992,12	22.060.067.365,32	46.926.750,00	2.013.263.428.107,44
Otros Pasivos	1.111.450.000.000,00			1.111.450.000.000,00
Deuda Exigible	251.438.547.246,43	36.387.630.942,66	20.069.749.666,24	307.895.927.855,33
- Incremento del Patrimonio				
- Contribuciones Figurativas para Aplicaciones Financieras	32.447.079.335,82	7.286.078.036,20	6.484.397.190,00	46.217.554.562,02
XIV APLICACIONES FINANCIERAS	2.230.754.161.386,67	95.043.405.604,31	343.190.328.740,03	2.668.987.895.731,01
- Inversión Financiera	443.482.569.510,71	69.998.228.456,91	280.558.548.002,92	794.039.345.970,54
Incremento de Disponibilidades	295.196.477.196,99	9.304.731.903,50	33.973.122.259,46	338.474.331.359,95
Inversiones Temporarias			9.470.770.986,61	9.470.770.986,61
Otros Activos Financieros	116.485.188.083,90	44.655.668.264,09	182.765.589.736,51	343.906.446.084,50
Incremento de contribuciones a cobrar	31.800.904.229,82	16.037.828.289,32	54.349.065.020,34	102.187.797.539,48
- Amortización de Deudas y Disminución de Otros Pasivos	1.759.782.798.867,24	6.330.840.989,03	62.617.355.342,18	1.828.730.995.198,45
Deuda Pública y Préstamos	1.025.910.276.735,59	5.809.740.597,50	62.617.355.342,18	1.094.337.372.675,27
Disminución de Otros Pasivos	733.872.522.131,65	521.100.391,53		734.393.622.523,18
- Disminución del Patrimonio				
- Gastos Figurativos para Aplicaciones Financieras	27.488.793.008,72	18.714.336.158,37	14.425.394,93	46.217.554.562,02
XV FINANCIAMIENTO NETO	1.264.378.616.218,96	-1.706.840.719,09	-243.070.735.768,23	1.019.601.039.731,64



COMENTARIOS A LA EJECUCIÓN PRESUPUESTARIA DE LA ADMINISTRACIÓN NACIONAL

El Resultado Primario de la Ejecución Presupuestaria de la Administración Nacional² correspondiente al Ejercicio 2020, que surge de comparar el total de recursos contra el total de gastos excluidos los intereses de la deuda, fue negativo por \$ 394.785,28 millones. Éste constituye un indicador del resultado financiero atribuible a la gestión del ejercicio, sin considerar la incidencia del costo del financiamiento de años anteriores.

- en millones de \$ -

	2020	2019	VARIACIÓN ABSOLUTA	VARIACIÓN %
Resultado Primario	-394.785,28	61.704,70	-456.489,98	739,80%
Intereses	624.815,76	927.595,08	-302.779,32	-32,64%
Resultado Financiero	-1.019.601,04	-865.890,38	-153.710,66	17,75%

Dicho resultado primario deficitario representa el 1,44% en términos del PIB³ con una caída de 6,4 veces respecto a 2019. Comprendiendo los intereses el resultado financiero deficitario asciende a \$ 1.019.601,04 millones, equivalente al 3,71% del PIB y se deterioró respecto de 2019 en 17,75%. Los citados intereses devengados en el ejercicio en curso totalizan la suma de \$ 624.815.76 millones, representando el 2,27% del PIB.

Al comparar nominalmente el Resultado Financiero del ejercicio bajo análisis respecto del precedente, puede observarse una variación negativa de \$ 153.710,66 millones, mientras que se observa una reducción en términos absolutos y porcentuales de los intereses sobre deuda (\$ 302.779,32 millones; 32,64%).

Por otra parte, se puede advertir en el cuadro expuesto más adelante que, a nivel de la Administración Nacional, los recursos fueron inferiores a los gastos en un 14,56%.

Ahora bien, si se calcula el saldo del Resultado Primario, excluyendo (además de los intereses) los ingresos corrientes provenientes del Fondo de Garantía de Sustentabilidad por \$ 93.729,4 millones y las rentas percibidas por el Tesoro Nacional en concepto de utilidades del Banco Central de la República Argentina (BCRA) por \$ 1.606.983 millones, el mismo resulta deficitario en \$ 2.626.584 millones (de acuerdo a la metodología de exposición de las cuentas públicas adoptada en la información en base caja).

Estos resultados no pueden analizarse sin considerar el impacto en las variables económicas del brote de Covid-19, declarado como pandemia por la Organización Mundial de la Salud el 11 de marzo del 2020. En dicho contexto, mediante el Decreto N° 297/20 se dispuso el "aislamiento social, preventivo y obligatorio" durante el 20 y el 31 de marzo de 2020 y prorrogado por sucesivos decretos y diferentes modalidades a lo largo de todo el año. Ello implicó entre otros efectos un incremento considerable en el gasto atribuible a partidas destinadas a tal fin vinculas especialmente a políticas sociales.

A continuación, se detalla un cuadro⁴ con las partidas con su crédito vigente, su refuerzo presupuestario y su ejecución a la fecha de su realización.

2 La Administración Nacional se compone por la Administración Central, los Organismos Descentralizados y las Instituciones de la Seguridad Social.

3 Fuente www.indec.gov.ar, Series trimestrales de oferta y demanda globales. base 2004 - PIB a precios corrientes 2020, \$ 27.481.439,97 millones. -dato extraído el 25/06/2021-

4 Fuente: Oficina Nacional de Presupuesto. Gastos en Niñez y Adolescencia del Presupuesto Nacional. Cuarto Trimestre 2020. Publicación marzo 2021.

- En millones de Pesos -

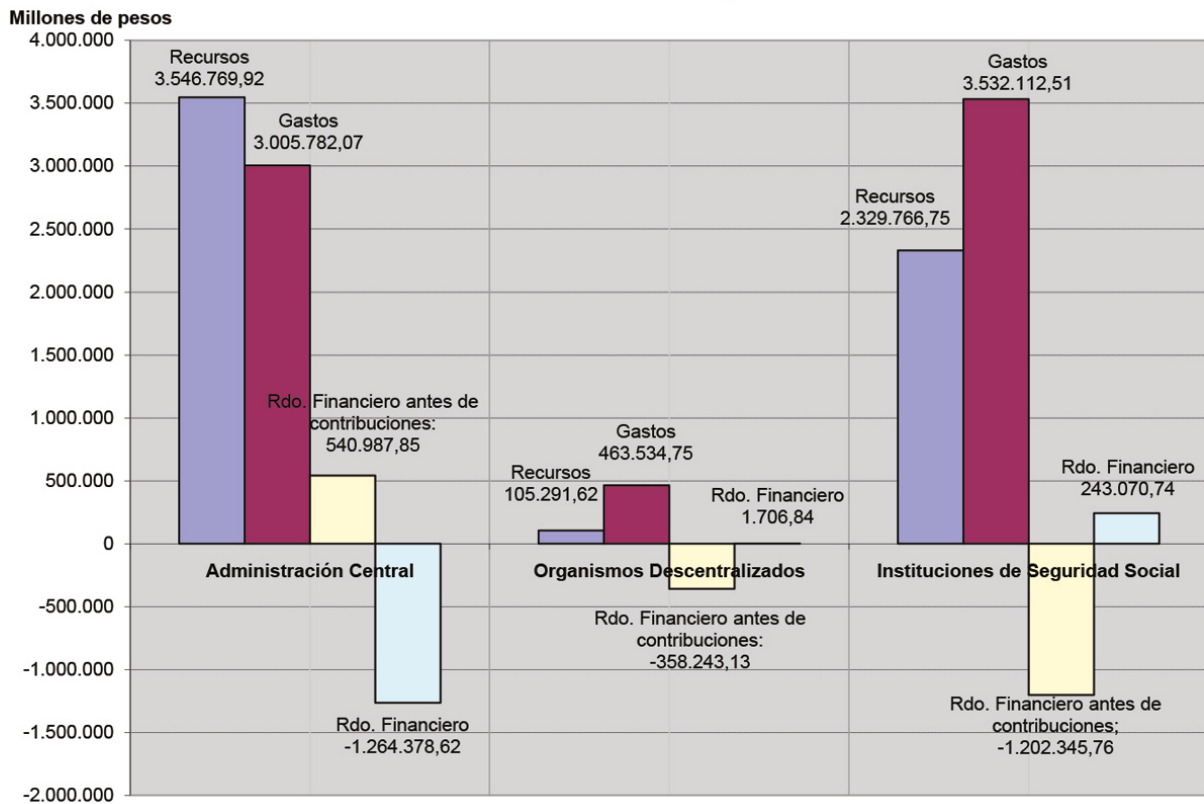
CONCEPTO	Crédito Vigente	Refuerzo Crédito COVID-19	Devengado COVID-19
Ingreso Familiar de Emergencia (IFE)	264.630	264.630	262.118
Salario Complementario	229.494	229.494	226.865
FOGAR y FONDEP	126.261	126.261	126.261
Acciones del Min. de Salud (incluye compra de vacunas)	17.646	17.646	15.380
Transporte Público de Pasajeros (Fondo COVID)	10.500	10.500	10.500
Hospitales Modulares y otros gastos	10.228	10.228	10.228
Asistencia a Gobiernos Subnacionales (Min Interior)	3.223	3.223	1.716
Becas a la Cultura	2.082	2.082	2.082
Plan Argentina Hace	4.530	4.530	4.428
Plan Volver a la Escuela	1.900	1.900	1.384
Apoyo a la Educación en Hogares (Donación UNICEF)	258	258	175
Programa Asistencia Argentinos en el Exterior	215	215	112
Subtotal nuevas Acciones COVID-19	670.967	670.967	661.248
Relaciones con Provincias y Desarrollo Regional (ATN)	70.000	65.730	65.730
Asistencia Financiera a Provincias y Municipios (J91)	100.962	50.000	50.000
Políticas Alimentarias	134.916	42.788	42.788
Transferencias al PAMI	29.000	29.000	23.007
Bono de \$ 5.000 para el personal de Salud	19.693	19.693	19.537
Bono Jubilados	28.324	9.500	9.500
Seguro de Desempleo	13.819	6.800	6.800
Bono PNC	242.362	3.200	3.200
Asignaciones Familiares (subsidió \$3.000 AUH)	139.160	3.100	13.471
Asistencia Financiera Seguros de Salud	35.688	10.604	10.604
Bono de \$ 5.000 Fuerzas de Seguridad y GNA	135.359	430	430
Bono de \$ 5.000 Fuerzas Armadas	115.122	407	407
Otros Gastos	6.027.230	14.901	14.901
Subtotal Partidas Preexistentes	7.091.635	256.153	260.375
Subtotal Gastos Corrientes y de Capital	7.762.601	927.119	921.623
Fondo Fiduciario para el Desarrollo Provincial (Aplicaciones Financieras)	95.103	60.000	30.000
Aeronave Urgencias (Ministerio de Defensa) (Aplicaciones Financieras)	200	200	200
TOTAL	7.857.904	987.319	951.823

Realizando un análisis a nivel institucional se advierte que la ejecución registrada para el presupuesto de la Administración Central exhibió, antes de considerar las contribuciones y los gastos figurativos, un resultado financiero negativo de \$ 540.987,85 millones, y luego de materializadas dichas transferencias, el saldo deficitario ascendió a \$ 1.264.378,62 millones.

A su vez, el conjunto de los Organismos Descentralizados registró un resultado financiero superavitario de \$ 1.706,84 millones, el cual fue negativo por \$ 358.243,13 millones antes de contribuciones y gastos figurativos.

En el caso de las Instituciones de Seguridad Social se observa un superávit de \$ 243.070,74 millones luego de materializada la coparticipación. El resultado antes de las mencionadas contribuciones fue deficitario por \$ 1.202.345,76 millones.

Administración Nacional Cuenta Ahorro-Inversión-Financiamiento Nivel institucional



Debe destacarse que el nivel de ejecución de los recursos ascendió al 94,60% de lo calculado para el Ejercicio 2020, mientras que el devengado registrado para los gastos totales alcanzó el 90,19% del crédito presupuestario anual.

Seguidamente se expone el porcentaje de ejecución del presupuesto vigente de la Administración Nacional:

- en millones de \$ -

CONCEPTO	Presupuesto Vigente	Recaudado - Devengado	% Ejecución
I INGRESOS CORRIENTES	6.177.072,35	5.893.123,18	95,40%
- Ingresos Tributarios	2.746.483,79	2.669.878,66	97,21%
- Aportes y Contrib. a la Seguridad Social	1.330.423,70	1.318.698,16	99,12%
- Ingresos no Tributarios	78.538,22	96.385,46	122,72%
- Ventas de Bs. y Serv. de las Adm. Púb.	8.182,45	8.661,85	105,86%
- Rentas de la Propiedad	1.999.727,36	1.794.028,01	89,71%
- Transferencias Corrientes	13.716,84	5.471,02	39,89%
II GASTOS CORRIENTES	7.342.658,10	6.647.339,87	90,53%
- Gastos de Consumo	817.395,81	750.670,48	91,84%
. Remuneraciones	620.347,47	580.590,92	93,59%
. Bienes y Servicios	197.001,65	170.070,97	86,33%
. Otros Gastos	46,69	8,60	18,42%
- Intereses y Otras Rentas de la Propiedad	962.232,09	624.941,97	64,95%
. Intereses	962.058,93	624.815,76	64,95%
.. Intereses en moneda nacional	444.134,98	396.471,09	89,27%
.. Intereses en moneda extranjera	517.923,95	228.344,67	44,09%
. Otras Rentas	173,15	126,21	72,89%
- Prestaciones de la Seguridad Social	2.682.271,83	2.614.840,76	97,49%
- Otros Gastos Corrientes	171,92	210,12	122,22%
- Transferencias Corrientes	2.880.586,45	2.656.676,54	92,23%
. Al Sector Privado	1.776.995,95	1.630.496,98	91,76%
.. ANSES	931.004,64	919.110,51	98,72%
..CMMESA	326.077,87	323.077,87	99,08%
.. Otras	519.913,44	388.308,61	74,69%
. Al Sector Público	1.096.530,15	1.020.070,72	93,03%
.. Provincias y Municipios	379.379,82	340.513,62	89,76%
.. Universidades	206.276,61	205.889,52	99,81%
.. A Empresas Públicas no Financieras	177.911,32	153.597,83	86,33%
.. A Fondos Fiduc. y Otros Entes del S. Púb. no Financ.	332.802,40	319.925,34	96,13%
.. Otras	160,00	144,42	90,26%
. Al Sector Externo	7.060,35	6.108,84	86,52%
III RESULT. ECON.: AHORRO/DESAHORRO (I-II)	-1.165.585,75	-754.216,70	64,71%
IV RECURSOS DE CAPITAL	146.054,97	88.705,11	60,73%
- Recursos Propios de Capital	18.770,41	774,19	4,12%
- Transferencias de Capital	4.922,00	3.986,42	80,99%
- Disminución de la Inv. Financiera	122.362,55	83.944,51	68,60%

CONCEPTO	Presupuesto Vigente	Recaudado - Devengado	% Ejecución
V GASTOS DE CAPITAL	419.942,55	354.089,46	84,32%
- Inversión Real Directa	128.264,18	99.149,39	77,30%
- Transferencias de Capital	236.027,60	201.474,80	85,36%
. Provincias y Municipios	69.503,12	58.065,85	83,54%
. Otras	166.524,48	143.408,95	86,12%
- Inversión Financiera	55.650,78	53.465,27	96,07%
VI INGRESOS TOTALES (I+IV)	6.323.127,32	5.981.828,29	94,60%
VII GASTOS TOTALES (II+V)	7.762.600,65	7.001.429,33	90,19%
VIII RESULT. FINANC. ANTES DE CONTRIBUCIONES	-1.439.473,34	-1.019.601,04	70,83%
IX CONTRIBUCIONES FIGURATIVAS	2.123.720,72	2.097.305,12	98,76%
X GASTOS FIGURATIVOS	2.123.720,72	2.097.305,12	98,76%
XI RESULTADO FINANCIERO	-1.439.473,34	-1.019.601,04	70,83%
XII FUENTES FINANCIERAS	6.291.990,74	3.688.588,94	58,62%
- Disminución de la Inv. Financiera	446.005,93	209.762,02	47,03%
Caja, Bancos e Inversiones Temporarias	367.003,00	38.241,30	10,42%
Otros Activos Financieros	79.002,93	88.396,03	111,89%
Disminución de contribuciones a cobrar		83.124,69	
- Endeudamiento Púb. e Incremento de Otros Pasivos	5.796.355,43	3.432.609,36	59,22%
Deuda Pública y Préstamos	4.777.525,43	2.013.263,43	42,14%
Otros Pasivos	1.018.830,00	1.111.450,00	109,09%
Deuda Exigible	0,00	307.895,93	
- Incremento del Patrimonio	0,00	0,00	
- Contrib. Figurativas para Aplicaciones Financieras	49.629,38	46.217,55	93,13%
XIII APLICACIONES FINANCIERAS	4.852.517,40	2.668.987,90	55,00%
- Inversión Financiera	954.578,43	794.039,35	83,18%
Caja, Bancos e Inversiones Temporarias	147.430,29	347.945,10	236,01%
Otros Activos Financieros	807.148,15	343.906,45	42,61%
Incremento de contribuciones a cobrar	(*)	102.187,80	
- Amort. de Deudas y Disminución de Otros Pasivos	3.848.309,59	1.828.731,00	47,52%
Deuda Pública y Préstamos	2.950.181,88	1.094.337,37	37,09%
Disminución de Otros Pasivos	898.127,71	734.393,62	81,77%
- Gastos Figurativos para Aplicaciones Financieras	49.629,38	46.217,55	93,13%
XIV FINANCIAMIENTO NETO	1.439.473,34	1.019.601,04	70,83%

(*) No se exponen, en razón de que no fueron presupuestados.

Nota: La variación de disponibilidades se expone por el neto del ítem en las Aplicaciones Financieras.

A fin de brindar información analítica sobre el comportamiento de la recaudación, se exponen a continuación los siguientes cuadros:

Recursos:

- en millones de \$ -

	Presupuestado 2020	Recaudado 2020	% de Ejecución	% de PIB
INGRESOS CORRIENTES	6.177.072,35	5.893.123,18	95,40%	21,44%
- Ingresos Tributarios	2.746.483,79	2.669.878,66	97,21%	9,72%
- Rentas de la Propiedad	1.999.727,36	1.794.028,01	89,71%	6,53%
- Aportes y Contrib. a la Seguridad Social	1.330.423,70	1.318.698,16	99,12%	4,80%
- Ingresos no Tributarios	78.538,22	96.385,46	122,72%	0,35%
- Transferencias Corrientes.	13.716,84	5.471,02	39,89%	0,02%
- Ventas de Bs. y Serv. de las Adm. Púb.	8.182,45	8.661,85	105,86%	0,03%

Durante el período informado, la recaudación de los **ingresos corrientes** alcanzó el 95,40% del presupuesto, que en términos del PIB corriente equivale al 21,44%, donde los **recursos tributarios** constituyeron la principal fuente de recaudación, representando el 45,30% de aquellos, conformado principalmente por cuatro impuestos que suman el 83,78% de la recaudación con el siguiente detalle:

- en millones de \$ -

	Recaudado	% s/recaudado
Impuesto al Valor Agregado	794.632,09	29,76%
Comercio Exterior	553.714,24	20,74%
Débitos y Créditos en Cuentas Bancarias	447.599,00	16,76%
Impuesto a las Ganancias	440.834,21	16,51%
Otros Ingresos Tributarios	201.970,82	7,56%
Impuesto PAIS	83.225,43	3,12%
Impuesto a los Bienes Personales	78.408,05	2,94%
Combustibles Líquidos	69.494,83	2,60%
TOTAL INGRESOS TRIBUTARIOS	2.669.878,66	100,00%

Los **Aportes y Contribuciones a la Seguridad Social** representaron el 22,38% de los ingresos corrientes.

Las **Rentas de la Propiedad** sumaron \$ 1.794.028,01 millones, se encuentran conformadas principalmente por los siguientes conceptos:

- **Dividendos**, con un ingreso de \$ 1.607.305,84 millones, 89,59% del total del ingreso por Rentas de la Propiedad, explicados casi en su totalidad por las utilidades del Banco Central de la República Argentina (\$ 1.606.983,00 millones). En menor medida generados por las utilidades empresariales de YPF GAS (\$ 305,99 millones) y otras empresas (\$ 16,84 millones)

- **Intereses:** Con un total de \$ 186.705,80 millones, representan el 10,41% del total de ingresos por Rentas de la Propiedad. Se destacan los intereses en moneda nacional por un monto de \$ 173.121,69 generados por: Títulos y Valores (\$ 100.863,77 millones), Préstamos (\$ 47.429,16 millones) y Depósitos (\$ 24.828,76 millones); mientras que dentro de los intereses en moneda extranjera (\$ 13.584,11 millones) merecen destacarse los percibidos por Títulos y Valores por un total de \$ 13.583,03 millones.

Con relación a los **Ingresos No Tributarios**, cuya recaudación ascendió a \$ 96.385,46 millones, sobresalen los siguientes rubros:

- **Tasas**, que alcanzó la suma de \$ 42.930,23 millones, representando un 44,54% del total. Entre los principales se pueden mencionar a las provenientes de la Dirección Registros de la Propiedad Automotor, de la Inspección Sanitaria (Decreto N° 10.367/65), de la Ley N° 13.041 de Explotación de Aeropuertos y Aeródromos, de las Tasas por Servicios de Control Migratorio, Rentas Consulares (Trámites en el Exterior), Prefectura Naval Argentina, Actuación Judicial del Tribunal Fiscal de la Nación, entre otras.
- **Otros Ingresos No Tributarios**, que con \$ 20.723,68 millones conforma el 21,50% del total de los Ingresos No Tributarios. Se destacan entre otros, el Fondo Nacional de Justicia, Fondos provenientes de la Ley N° 25.848 de Subsidio a Bomberos Voluntarios, Afectaciones a favor del Tesoro, las Contribuciones del Banco Central de la República Argentina al Tesoro Nacional establecidas en la Ley N° 27.008 y el Fondo Nacional Pesquero (Ley N° 24.922).
- **Primas**, que totalizaron \$ 16.652,09 millones.
- **Derechos**, que totalizó la suma de \$ 9.495,87 millones (9,85 % del global).
- **Regalías Hidrocarburíferas**, con un total de \$ 3.783,99 millones.
- **Multas por Infracciones**, que alcanzaron la suma de \$ 2.060,63 millones.

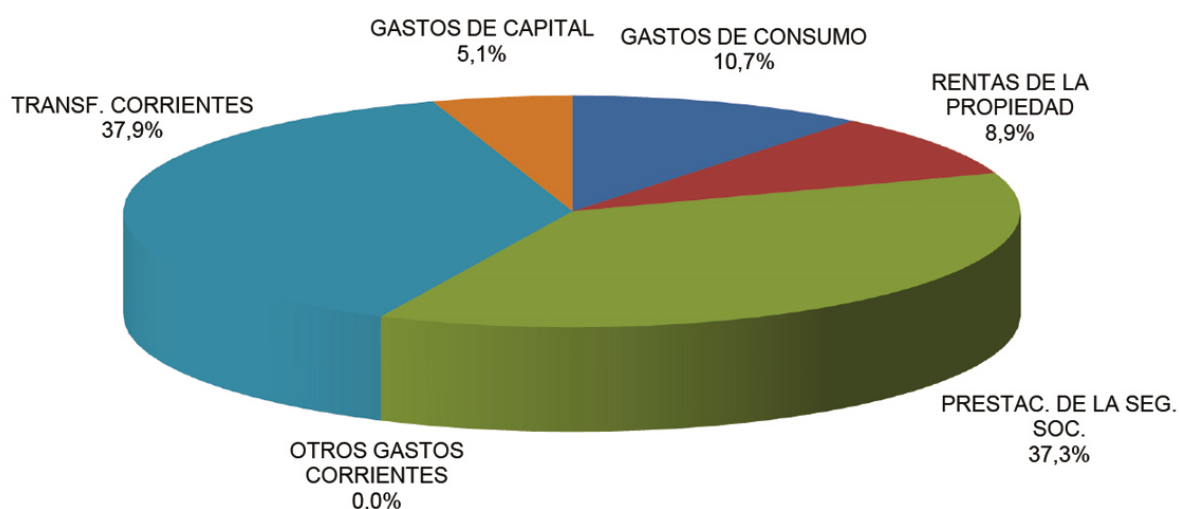
Gastos

En millones de \$ -

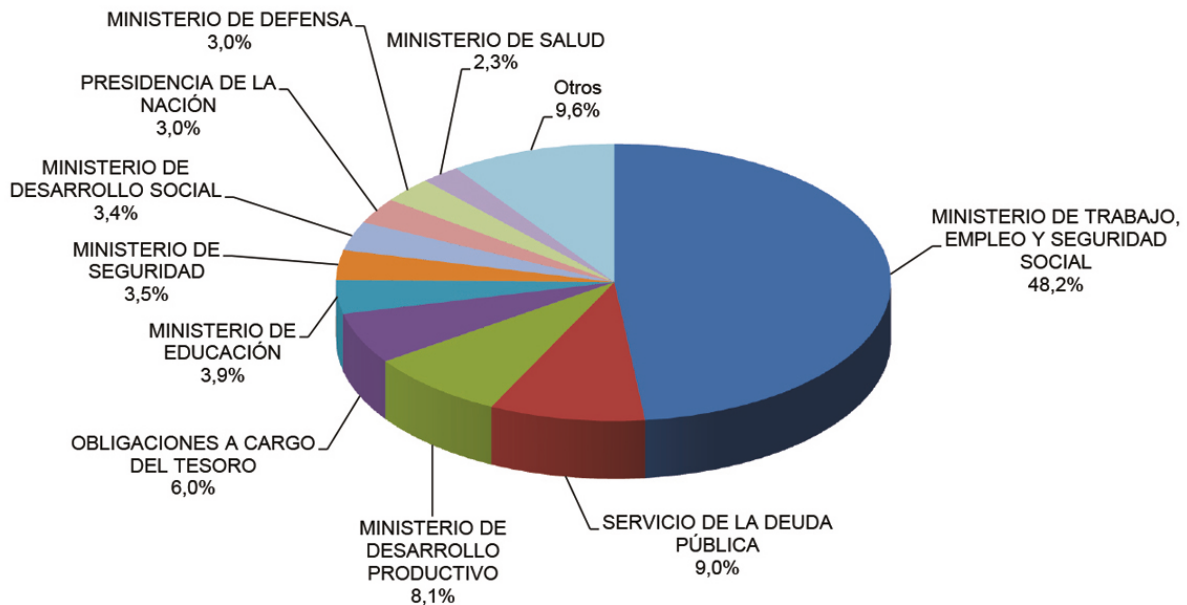
	Presupuestado 2020	Devengado 2020	% de Ejecución	% de PIB
GASTOS CORRIENTES	7.342.658,10	6.647.339,87	90,53%	24,19%
- Gastos de Consumo	817.395,81	750.670,48	91,84%	2,73%
. Remuneraciones	620.347,47	580.590,92	93,59%	2,11%
. Bienes y Servicios	197.001,65	170.070,97	86,33%	0,62%
. Otros Gastos	46,69	8,60	18,42%	0,00%
- Intereses y Otras Rentas de la Prop.	962.232,09	624.941,97	64,95%	2,27%
. Intereses	962.058,93	624.815,76	64,95%	2,27%
.. Intereses en moneda nacional	444.134,98	396.471,09	89,27%	1,44%
.. Intereses en moneda extranjera	517.923,95	228.344,67	44,09%	0,83%
. Otras Rentas	173,15	126,21	72,89%	0,00%

- Prestaciones de la Seguridad Social	2.682.271,83	2.614.840,76	97,49%	9,51%
- Otros Gastos Corrientes	171,92	210,12	122,22%	0,00%
- Transferencias Corrientes	2.880.586,45	2.656.676,54	92,23%	9,67%
. Al Sector Privado	1.776.995,95	1.630.496,98	91,76%	5,93%
.. ANSES	931.004,64	919.110,51	98,72%	3,34%
..CAMMESA	326.077,87	323.077,87	99,08%	1,18%
.. Otras	519.913,44	388.308,61	74,69%	1,41%
. Al Sector Público	1.096.530,15	1.020.070,72	93,03%	3,71%
.. Provincias y Municipios	379.379,82	340.513,62	89,76%	1,24%
.. Universidades	206.276,61	205.889,52	99,81%	0,75%
.. A Empresas Públicas no Financieras	177.911,32	153.597,83	86,33%	0,56%
.. A F. Fiduc. y Otros Entes del SP no F	332.802,40	319.925,34	96,13%	1,16%
.. Otras	160,00	144,42	90,26%	0,00%
. Al Sector Externo	7.060,35	6.108,84	86,52%	0,02%
GASTOS DE CAPITAL	419.942,55	354.089,46	84,32%	1,29%
- Inversión Real Directa	128.264,18	99.149,39	77,30%	0,36%
- Transferencias de Capital	236.027,60	201.474,80	85,36%	0,73%
. Provincias y Municipios	69.503,12	58.065,85	83,54%	0,21%
. Otras	166.524,48	143.408,95	86,12%	0,52%
- Inversión Financiera	55.650,78	53.465,27	96,07%	0,19%
GASTOS TOTALES	7.762.600,65	7.001.429,33	90,19%	25,48%

Administración Nacional Nivel de Gasto por Naturaleza Económica



Administración Nacional Nivel de Gasto por institución



Análisis de la Ejecución Presupuestaria de Gastos

Gastos Corrientes

En cuanto a las **Remuneraciones** devengadas (\$ 580.590,92 millones), el 79,15% corresponde a la Administración Central (\$ 459.634,58 millones), el 16,53% a los Organismos Descentralizados (\$ 95.978,57 millones) y el 4,32% a las Instituciones de la Seguridad Social (\$ 25.077,76 millones).

Entre los organismos con mayor nivel de gasto en remuneraciones se destacan: el Consejo de la Magistratura (\$ 63.646,75 millones), el Estado Mayor General del Ejército (\$ 58.228,29 millones), la Gendarmería Nacional Argentina (\$ 53.590,44 millones), la Policía Federal Argentina (\$ 44.361,73 millones), el Estado Mayor General de la Armada (\$ 31.154,59 millones), la Prefectura Naval Argentina (\$ 29.425,67 millones), la Administración Nacional de la Seguridad Social (\$ 24.618,86 millones), el Estado Mayor General de la Fuerza Aérea (\$ 22.150,14 millones), el Ministerio de Relaciones Exteriores, Comercio Internacional y Culto (\$ 18.338,48 millones), la Procuración General de la Nación (\$ 17.596,99 millones), el Consejo Nacional de Investigaciones Científicas y Técnicas (\$ 16.098,34 millones), el Servicio Penitenciario Federal (\$ 15.994,62 millones), el Senado de la Nación (\$ 12.042,54 millones), la Cámara de Diputados (\$ 11.513,90 millones) y la Defensoría General de la Nación (\$ 9.705,11 millones). El gasto de los organismos mencionados representa el 73,80% del total de las remuneraciones.

Dentro del gasto en **Bienes y Servicios** (\$ 170.070,97 millones) resultan relevantes los que fueron devengados para Servicios No Personales por \$ 95.719,34 millones (56,28%) y aquellos destinados a la adquisición de Bienes de Consumo por \$ 74.351,63 millones (43,72%).

En relación con los **Servicios No Personales**, se destacan los siguientes ítems:

- **Mantenimiento, reparación y limpieza:** \$ 19.524,14 millones, constituyendo el 20,40% del total. Se distinguen los gastos devengados por la Dirección Nacional de Vialidad por \$ 3.507,44 millones, el Ministerio de Relaciones Exteriores, Comercio Internacional y Culto con \$ 1.674,14 millones, la ANSES con un monto de \$ 1.061,96 millones, el Estado Mayor General de la Fuerza Aérea con un total de \$ 919,67 millones, el Estado Mayor General del Ejército con \$ 857,58 millones, el Estado Mayor General de la Armada con \$ 710,59 millones, el Registro Nacional de las Personas con un total de \$ 561,82 millones, el Ministerio de Economía con \$ 521,47 millones y el Ministerio de Defensa con \$ 500,48 millones, entre otros.
- **Servicios Técnicos y Profesionales:** \$ 17.529,10 millones, que constituyen el 18,31% del total. Dentro de los mismos, merecen señalarse los gastos efectuados por la ANSES que destinó \$ 1.642,14 millones para Actividades Centrales; el Ministerio de Salud por \$ 1.137,12 millones, en el cual se destacan los programas de Desarrollo de la Salud Sexual y la Procreación Responsable y Prevención y Control de Enfermedades Crónicas no Transmisibles, la Dirección de Ayuda Social para el Personal del Congreso de la Nación por \$ 977,37 millones, el Instituto Nacional de Promoción Turística con un total de \$ 720,90 millones, para el Programa de Promoción del Turismo Receptivo Internacional, el Ministerio de Obras Públicas por un monto de \$ 712,52 millones, el Ministerio de Desarrollo Productivo por un total de \$ 706,46 millones, la Cámara de Diputados de la Nación con \$ 661,79 millones, el Ministerio de Cultura por \$ 578,31 millones, el Ministerio de Desarrollo Social por \$ 539,92 millones, la Procuración del Tesoro de la Nación por \$ 518,05 millones, el Ministerio de Ambiente por \$ 426,35 millones y el INDEC por \$ 419,98, entre otros.
- **Otros servicios no personales:** \$ 15.070,90 millones, que representan el 15,74% del total, donde se destacan los gastos efectuados por el Consejo Nacional de Investigaciones Científicas y Técnicas por \$ 6.652,89 millones, destinados casi en su totalidad al programa: "Formación de Recursos Humanos". Le siguen en importancia el Ministerio de Justicia y Derechos Humanos con \$ 1.441,61 millones, el Ente Cooperación Técnica y Financiera del Servicio Penitenciario Federal (\$ 1.391,66 millones), la Agencia Federal de Inteligencia (\$ 757,89 millones) y el Ministerio de Cultura con \$ 430,88 millones, entre otros.
- **Servicios comerciales y financieros:** \$ 11.120,83 millones, que constituye un 11,62% del total. Se destacan los importes del Ministerio de Educación con un total de \$ 2.383,79 millones (destacándose los servicios de internet por \$ 1.324,70 millones y de Imprenta, Publicaciones y Reproducciones por \$ 873,32 millones), del Ministerio Salud por \$ 1.669,04 millones, vinculados principalmente al servicio de Transporte por \$ 1.126,73 millones, los efectuados por la ANSES por \$ 1.292,76 millones (en su mayoría por Comisiones y Gastos Bancarios por \$ 1.123,23 millones), entre otros.
- **Servicios Básicos:** \$ 9.729,76 millones, 10,16% del total de servicios no personales. Se destacan por su ejecución el Ministerio de Trabajo, Empleo y Seguridad Social con \$ 1.194,37 millones, el Ministerio de Educación con \$ 857,20 millones, el Estado Mayor General del Ejército (\$ 718,62 millones), el Registro Nacional de las Personas con \$ 674,50 millones, entre otros.
- **Comisiones y otros gastos de la Deuda en Moneda Extranjera:** \$ 7.686,31 millones, 8,03% del total. Está conformada por comisiones y otros gastos de la deuda a largos plazos realizados casi en su totalidad por el Servicio de la Deuda Pública.
- **Alquileres y Derechos:** \$ 6.110,24 millones, 6,38% del total. La mayor incidencia es del Ministerio de Relaciones Exteriores, Comercio Internacional y Culto con \$ 1.540,69 millones, seguido por la ANSES con \$ 652,16 millones, el Ministerio de Seguridad por \$ 465,75 millones, el Ministerio de Trabajo, Empleo y Seguridad Social con \$ 274,63 millones, entre otros.

- **Publicidad y Propaganda:** \$ 3.328,07 millones, que representan un 3,48% del total. Son devengados en su mayoría por la Secretaría de Medios y Comunicación Pública, con un gasto de \$ 2.285,39 millones en el programa “Prensa y Difusión de los Actos de Gobierno”, seguido por la ANSeS, que destinó \$ 393,95 millones a sus Actividades Centrales.
- **Pasajes y Viáticos:** \$ 3.025,88 millones, alcanzando el 3,16% del total. Se distinguen los efectuados por el Estado Mayor Conjunto de las Fuerzas Armadas por \$ 436,24 millones, en su mayoría para Fuerzas de Paz (\$ 432,10 millones), por la Gendarmería Nacional Argentina con \$ 370,76 millones (el programa de mayor incidencia es “Operaciones Complementarias de Seguridad Interior” con un devengado de \$ 242,85 millones), el Estado Mayor General del Ejército con \$ 209,64 millones, entre otros.
- **Impuestos, derechos, tasas y juicios:** \$ 2.404,40 millones, alcanzando el 2,51% del total de servicios no personales. Las erogaciones más significativas son llevadas a cabo por la ANSES con \$ 693,18 millones, por el Ministerio de Economía con \$ 280,99 millones y por el Ministerio de Salud con \$ 201,14 millones, entre otros.

Respecto de los **Bienes de Consumo**, cuyo devengado asciende a \$ 74.351,63 millones, merecen mención:

- **Productos Farmacéuticos y Medicinales:** \$ 37.658,54 millones, los que alcanzan el 50,65% del gasto en este inciso. La principal ejecución se concentra en el Ministerio de Salud (\$ 36.424,47 millones), para el cumplimiento de diversos programas entre los cuales se destacan: Prevención y Control de Enfermedades Transmisibles e Inmunoprevenibles (\$ 27.426,98 millones), para la Normalización, Suministro y Supervisión de Vacunaciones por \$ 23.376,28 millones y para Acciones de Emergencia para la Prevención, Manejo de la Enfermedad y de Mitigación de la pandemia del COVID-19 (\$ 3.995,07 millones), entre otros. A su vez se destacan los programas de Respuesta al VIH, Infecciones de Transmisión Sexual, Hepatitis Virales, Tuberculosis y Lepra (\$ 3.549,63 millones), Prevención y Control de Enfermedades Crónicas no Transmisibles (\$ 1.623,62 millones), Acceso a Medicamentos, Insumos y Tecnología Médica (\$ 1.298,33 millones) y Desarrollo de la Salud Sexual y la Procreación Responsable (\$ 1.000,33 millones).
- **Alimentos para Personas:** \$ 15.501,41 millones, representan el 20,85% de los bienes de consumo. El Ministerio de Desarrollo Social devengó en el ejercicio \$ 7.373,62 millones destinando su mayor parte al programa de “Políticas Alimentarias”. Se siguen en relevancia el gasto devengado por el Ministerio de Salud con \$ 2.261,21, para atender en su mayoría al programa de Atención de la Madre y el Niño, por el Servicio Penitenciario Federal con \$ 2.158,16 millones (en su mayor parte destinados al Programa de Seguridad y Rehabilitación del Interno con (\$ 1.916,85 millones), por el Estado Mayor General del Ejército con una suma de \$ 1.211,56 millones, las erogaciones del Estado Mayor General de la Armada por un monto de \$ 782,70 millones y del Estado Mayor General de la Fuerza Aérea por \$ 392,51 millones, entre otros.
- **Combustibles y Lubricantes:** \$ 3.604,04 millones, representan el 4,85% del total, devengados por el Ministerio de Seguridad (\$ 779,05 millones), el Estado Mayor General de la Fuerza Aérea (\$ 581,09 millones), el Estado Mayor Conjunto de las Fuerzas Armadas (\$ 549,00 millones), el Estado Mayor General del Ejército (\$ 355,36 millones), el Estado Mayor General de la Armada (\$ 352,07 millones), la Prefectura Naval Argentina (\$ 176,75 millones), entre otros.
- **Útiles Menores Médico, Quirúrgico y de Laboratorio.** \$ 3.473,90 millones. Se destacan los efectuados por el Ministerio de Salud (\$ 2.207,62 millones) para Acciones de Emergencia para la Prevención y Manejo de la Enfermedad por COVID-19 (BIRF N° 9083-AR) por \$ 1.144,94 millones, para Acciones de

Mitigación de la Pandemia Coronavirus COVID-19 por \$ 583,33 millones y para Normalización, Suministro y Supervisión de Vacunaciones por \$ 334,21 millones. También merecen mencionarse las realizadas por el Hospital Nacional Profesor Alejandro Posadas por \$ 358,24 millones y el Estado Mayor General del Ejército por \$ 261,02 millones, entre otros.

- **Compuestos Químicos.** \$ 3.240,60 millones (4,36 % del total). Se destacan los gastos efectuados por el Ministerio de Salud (\$ 1.248,57 millones), la Administración Nacional de Laboratorios e Institutos de Salud Dr. Carlos G. Malbrán (\$ 903,70 millones), el Hospital Nacional Profesor Alejandro Posadas (\$ 503,67 millones), el Estado Mayor General del Ejército (\$ 185,56 millones), entre otros.
- **Otros Bienes de Consumo no especificados precedentemente (N.E.P.):** \$ 2.792,02 millones, representan el 3,76 % del total. Se destacan las Acciones de mitigación de la Pandemia coronavirus COVID-19, devengadas por el Ministerio de Salud por \$ 1.632,84 millones.
- **Repuestos y Accesorios:** \$ 2.155,55 millones, equivalen al 2,90% de los gastos en Bienes de Consumo. Devengados por el Estado Mayor Conjunto de las Fuerzas Armadas (\$ 391,75 millones), el Estado Mayor General del Ejército (\$ 306,74 millones), el Estado Mayor General de la Fuerza Aérea (\$ 283,24 millones), el Estado Mayor General de la Armada (\$ 245,74 millones), la Policía Federal Argentina (\$ 201,44 millones), entre otros.
- **Prendas de Vestir:** \$ 1.655,43 millones (2,23% del total). Dentro de este rubro se destacan los gastos efectuados por el Ministerio de Salud (\$ 537,85 millones), casi en su totalidad destinados a las Acciones de Mitigación de la Pandemia Coronavirus COVID-19, Estado Mayor General de la Armada (\$ 296,26 millones), el Estado Mayor General de la Fuerza Aérea (\$ 143,22 millones), el Estado Mayor General del Ejército (\$ 106,80 millones), la Gendarmería Nacional Argentina (\$ 96,71 millones), el INTA (\$ 85,90 millones), entre otros.

Las erogaciones en concepto de **Intereses y Otras Rentas de la Propiedad** durante el ejercicio ascendieron a \$ 624.941,97 millones (2,27% del PIB). Dentro del rubro se destacan los **Intereses de la Deuda Pública** (\$ 624.815,76 millones) según el siguiente detalle:

- **Intereses de la Deuda en Moneda Nacional:** \$ 396.471,09 millones, explicados por los originados por Colocación de Deuda (\$ 383.647,38 millones) y en menor medida por Préstamos (\$ 7.029,88 millones) y Primas de Emisión de Valores Públicos (\$ 5.793,83 millones).
- **Intereses de la Deuda en Moneda Extranjera:** \$ 228.344,67 millones, conformados por Intereses por Préstamos (\$ 146.600,67 millones) y por Intereses por Colocación de Deuda (\$ 81.744,00 millones).

Las **Transferencias Corrientes** alcanzan los \$ 2.656.676,54 millones, representando el 39,97 % de los gastos corrientes (9,67% del PIB). El nivel de ejecución fue del 92,23% conforme al crédito vigente para todo el Ejercicio 2020, experimentando un aumento del 140,61% en relación con el ejercicio anterior y está compuesto principalmente por transferencias al Sector Privado y al Sector Público, y en menor medida al Sector Externo.

Las **Transferencias al Sector Privado** por \$ 1.630.496,98 millones (5,93% del PIB), están conformadas por:

- **Transferencias a Unidades Familiares:** \$ 1.184.912,12 millones (4,31% del PIB). Las más importantes son:
 - » Transferencias y Contribuciones a la Seguridad Social y a Organismos Descentralizados efectuadas por la ANSES para Asistencia por la Emergencia Sanitaria en virtud de la pandemia de Covid-19 (Ingreso Familiar de Emergencia -IFE- y Asistencia al Trabajo, Empleo y Producción -ATP-) por \$ 488.982,97 millones.
 - » Realizadas por la ANSES correspondientes a Asignaciones Familiares, por \$ 389.307,43 millones, incluyendo las Asignaciones Universales: por Hijo para Protección Social por \$ 190.384,55 millones, Activos por \$ 142.882,88 millones, Pasivos por \$ 49.327,96 millones y del Sector Público Nacional por \$ 6.712,04 millones.
 - » Transferencias efectuadas por el Ministerio de Desarrollo Social para Políticas Alimentarias por \$ 102.516,02 millones y de Apoyo al Empleo por \$ 73.072,34 millones.
 - » Atención Médica a los Beneficiarios de Pensiones No Contributivas (\$ 36.267,06 millones), realizadas por la Agencia Nacional de Discapacidad.
 - » Complementos a las Prestaciones Previsionales efectuadas por la ANSES por \$ 28.076,18 millones.
 - » Formación de Recursos Humanos Sanitarios y Asistenciales, en el ámbito del Ministerio de Salud, por \$ 19.701,25 millones.
 - » Transferencias efectuadas por la ANSES correspondientes al Seguro de Desempleo, por \$ 12.743,93 millones.
 - » Gestión y Asignación de Becas a Estudiantes realizados por el Ministerio de Educación, por \$ 10.327,06 millones.
 - » Acciones de Empleo del Ministerio de Trabajo, Empleo y Seguridad Social por \$ 5.630,90 millones.
 - » Proyectos Productivos Comunitarios, efectuados por el Ministerio de Desarrollo Social por \$ 5.165,09 millones.
 - » Desarrollo y Promoción del Turismo Nacional, en el ámbito del Ministerio de Turismo y Deporte, por \$ 3.276,93 millones.
 - » Acciones de Capacitación Laboral, del Ministerio de Trabajo, Empleo y Seguridad Social por \$ 2.235,95 millones.
 - » Abordaje Territorial, efectuadas por el Ministerio de Desarrollo Social por \$ 1.935,87 millones.
 - » Prevención, Asistencia, Control y Lucha Contra la Drogadicción, efectuadas por el SEDRONAR por \$ 1.468,46 millones.
 - » Actividades Centrales en la órbita del Ministerio de Cultura por \$ 1.384,01 millones.
 - » Financiamiento para el Fomento de las Artes, realizadas por el Fondo Nacional de las Artes por \$ 692,42 millones.

○ **Transferencias a Empresas Privadas:** \$ 387.493,41 millones (1,41% del PIB).

Se destacan las realizadas en el marco de los siguientes Programas:

- » Formulación y Ejecución de la Política de Energía Eléctrica, destinados a la Compañía Administradora del Mercado Mayorista Eléctrico S.A. (CAMMESA) en el marco de la Sustentabilidad del Mercado Eléctrico, por \$ 323.077,87 millones.
- » Formulación y Ejecución de Política de Hidrocarburos por \$ 48.343,02 millones, destacándose el Plan Gas no Convencional según la Resolución N° 46/2017 del Ministerio de Energía y Minería por \$ 40.044,67 millones, las Transferencias a empresas distribuidoras de gas natural (Art. 7 del Decreto 1.053/18) por \$ 4.599,73 millones, la Asistencia a Empresas Distribuidoras de Gas (Resolución MEyM 508/2017) por \$ 2.801,83 millones, Transferencia a Productores de Gas Propano (Decreto 934/2003) por \$ 575,44 millones.
- » Políticas para el Aumento de la Producción y Productividad en las Cadenas Agroindustriales en Forma Sostenible por \$ 6.499,67 millones, entre las que se destacan las otorgadas a Productores agropecuarios por \$ 6.247,49 millones.
- » Inversiones con Financiamiento Internacional, del Ministerio de Turismo y Deportes por \$ 2.556,26 millones, para Gestión y Coordinación del Desarrollo Turístico en Nuevos Corredores (BID N° 2606-0/OC).
- » Apoyo al Empleo, del Ministerio de Desarrollo Social por \$ 1.613,41 millones, para Acciones del Programa Nacional de Inclusión Socio-Productiva y Desarrollo Local -Potenciar Trabajo-.
- » Definición de Política de Comercio Interior para Conducción y Administración por \$ 779,61 millones, en el ámbito del Ministerio de Desarrollo Productivo.
- » Políticas Alimentarias realizadas por el Ministerio de Desarrollo Social (\$ 578,17 millones), para Tarjetas Alimentarias (\$ 554,83 millones) y Asistencia al Prohuerta (\$ 23,34 millones).

○ **Transferencias a Instituciones Privadas sin Fines de Lucro:** \$ 58.091,46 millones (0,21% del PIB), siendo las más significativas:

- » De la Superintendencia de Servicios de Salud por \$ 31.949,82 millones, destinadas a brindar Asistencia Financiera a Agentes del Seguro de Salud.
- » Del Ministerio de Desarrollo Social, por un total de \$ 10.002,26 millones, donde se destacan los programas "Políticas Alimentarias" por \$ 7.283,76 millones, "Apoyo al Empleo -Acciones del Programa Nacional de Inclusión Socio-Productiva y Desarrollo Local -Potenciar Trabajo" por \$ 2.116,03 millones, "Abordaje Territorial" por \$ 271,99 millones, "Economía Social", por \$ 233,36 millones, entre otros.
- » Realizadas por el Instituto Nacional de Tecnología Industrial (INTI) por \$ 3.285,02 millones, para el programa "Metrología, Desarrollo e Innovación en Procesos Industriales" por \$ 1.958,19 millones y para sus Actividades Centrales por \$ 1.326,83 millones.
- » Otorgadas por el Ministerio de Ciencia, Tecnología e Innovación para Promoción y Financiamiento de Actividades de Ciencia, Tecnología e Innovación (\$ 2.330,92 millones), para Formulación e Implementación de la Política de Ciencia y Tecnología (\$ 291,40 millones) y para Actividades Centrales (\$ 93,49 millones).

- » Del Ministerio de Seguridad (\$ 2.678,23 millones), en su mayor parte para Acciones de Protección Civil y de Reducción del Riesgo de Desastres (\$ 2.677,23 millones).
- » Efectuadas por el Ministerio de Relaciones Exteriores, Comercio Internacional y Culto para el Mantenimiento y Promoción de las Relaciones Económicas Internacionales por \$ 1.366,76 millones y el Registro y Sostenimiento de Cultos por \$ 155,20 millones, entre otras.
- » Realizadas por el Consejo Nacional de Investigaciones Científicas y Técnicas –CONICET- por \$ 1.228,01 millones, destinadas en su mayoría la Promoción, Investigación, Financiamiento, Innovación y Divulgación en Ciencia Técnica (\$ 1.016,88 millones).
- » Del Ministerio de Educación por \$ 739,77 millones, para los Programas de Desarrollo en Educación Superior (\$ 285,11 millones), Gestión Educativa y Políticas Socioeducativas (\$ 144,58 millones), Acciones de Formación Docente (\$ 122,42 millones), entre otras.
- » Efectuadas por el Ministerio de Agricultura, Ganadería y Pesca por \$ 709,82 millones, para Políticas para el Aumento de la Producción y Productividad en las Cadenas Agroindustriales en Forma Sostenible (\$ 333,34 millones), Programa de Infraestructura Productiva y Servicios Agrícolas (\$ 112,44 millones), entre otras.
- » Del Ministerio de Cultura por \$ 581,77 millones, para Promoción e Integración Cultural Nacional e Internacional (\$ 203,99 millones), Fomento y Apoyo Económico a Bibliotecas Populares (\$ 199,72 millones), entre otras.
- » Efectuadas por el Ministerio de Trabajo, Empleo y Seguridad Social por \$ 527,21 millones, para Acciones de Capacitación Laboral (\$ 347,67 millones), sus Actividades Centrales (\$ 165,00 millones), entre otras.

Las **Transferencias al Sector Público** alcanzaron \$ 1.020.070,72 millones (3,71% del PIB), están compuestas principalmente por:

- **Transferencias a otras entidades del Sector Público Nacional:** \$ 473.667,58 millones (1,72% del PIB). Se destacan \$ 319.925,34 millones a Fondos Fiduciarios y Otros Entes del Sector Público no Financiero (1,16% del PIB), \$ 153.597,83 millones a Empresas Públicas no Financieras (0,56% del PIB). Por su importancia relativa, es oportuno mencionar las siguientes transferencias:
 - » Instituto Nacional de Servicios Sociales para Jubilados y Pensionados, \$ 104.868,44 millones.
 - » Fondo de Garantías Argentino (FoGAR), \$ 93.912,50 millones, para Financiamiento de la Producción del Ministerio de Desarrollo Productivo.
 - » Fondo Fiduciario del Sistema de Infraestructura del Transporte (FFSIT), \$ 70.411,31 millones, en el marco del Programa de Coordinación de Políticas de Transporte Vial
 - » Operador Ferroviario Sociedad del Estado: \$ 53.137,83 millones.
 - » Integración Energética Argentina S.A. (EX ENARSA), \$ 46.526,27 millones.
 - » Fondo Nacional de Desarrollo Productivo (FONDEP), \$ 27.062,00 millones.

- » Agua y Saneamientos Argentinos S.A. (AYSA S.A.), 14.543,39 millones.
 - » Administración Federal de Ingresos Públicos (AFIP), \$ 10.699,84 millones.
 - » Correo Argentino S.A.: \$ 9.316,34 millones.
 - » Fondo Fiduciario para Subsidios de Consumos Residenciales de Gas Licuado de Petróleo Ley 26.020: \$ 8.592,61 millones, en el Programa Formulación y Ejecución de Políticas de Hidrocarburos.
 - » Yacimientos Carboníferos de Río Turbio, \$ 7.050,00 millones.
 - » Belgrano Cargas y Logística por \$ 4.369,25 millones.
 - » Desarrollo del Capital Humano Ferroviario S.A (Ex Administradora de Recursos Humanos Ferroviarios S.A.), \$ 4.270,80 millones.
 - » Radio y Televisión Argentina S.E (RTA S.E): \$ 3.680,00 millones.
 - » Ente Binacional Yacyretá: \$ 3.367,67 millones.
 - » Fabricaciones Militares Sociedad del Estado, \$ 1.737,71 millones
 - » TELAM S.E. por \$ 1.271,46 millones.
 - » Autoridad de Cuenca Matanza Riachuelo, \$ 1.181,20 millones.
 - » Ente Nacional de Alto Rendimiento Deportivo por \$ 1.125,00 millones.
 - » Administración de Infraestructuras Ferroviarias S.E.: \$ 1.037,48 millones.
 - » EDUCAR S.E., por \$ 891,00 millones.
 - » Intercargo S.A., por \$ 884,02 millones.
 - » Fábrica Argentina de Aviones Brigadier San Martín (FAdeA), \$ 729,00 millones.
- **Transferencias a Provincias y Municipios:** \$ 340.513,62 millones (1,24% PIB). Las más significativas son:
- » Realizadas a través de la Dirección de Obligaciones a Cargo del Tesoro por \$ 121.795,89 millones. Se destacan las efectuadas para Asistencia Financiera a Provincias y Municipios por \$ 82.350,53 millones, las realizadas en el marco del Acuerdo Nación – Provincias Ley N° 27.260 por \$ 26.589,23 millones y con destino al Fondo de Fortalecimiento Fiscal de la Provincia de Buenos Aires por \$ 12.838,00 millones, entre otras.
 - » Realizadas por el Ministerio del Interior, (\$ 68.905,96 millones), en su mayoría para Relaciones con las Provincias y Desarrollo Regional.
 - » Realizadas por el Ministerio de Educación por \$ 43.671,90 millones, siendo el principal destino el Fondo Nacional de Incentivo Docente: \$ 39.023,90 millones (a la Provincia de Buenos Aires \$ 12.260,02 millones, a la Ciudad Autónoma de Buenos Aires \$ 3.501,03 millones, a la Provincia de Santa Fe \$ 2.763,82 millones, a la Provincia de Córdoba \$ 2.571,32 millones, a la Provincia de Mendoza \$ 1.666,79 millones, a la Provincia de Entre Ríos \$ 1.521,39 millones y a la Provincia del Chaco

\$ 1.445,44 millones, entre otras). Se destacan también las transferencias para los programas a la Innovación y Desarrollo de la Formación Tecnológica por \$ 2.076,32 millones y para la Gestión Educativa y Políticas Socioeducativas por \$ 1.785,68 millones.

- » Otorgadas por la ANSES para Transferencias a Cajas Previsionales Provinciales por \$ 36.225,23 millones.
 - » Efectuadas por el Ministerio de Salud por \$ 30.228,41 millones, dentro de las que pueden destacarse las actividades relativas al Funcionamiento de los Hospitales Garrahan por \$ 8.407,97 millones, El Cruce de Florencio Varela por \$ 3.625,97 millones, de Alta Complejidad SAMIC “El Calafate” por \$ 1.567,97 millones, de Cuenca Alta Néstor Kirchner por \$ 1.441,09 millones; para el Desarrollo de Seguros Públicos de Salud (BIRF 8516-AR y 8853-AR) por \$ 10.497,40 millones; y para la Protección de la Población Vulnerable contra Enfermedades Crónicas no Transmisibles por \$ 3.374,42 millones.
 - » Efectuadas por el Ministerio de Desarrollo Social por un total de \$ 19.330,79 millones, dentro de las cuales se destacan las efectuadas en el marco del programa “Políticas Alimentarias” por \$ 14.854,63 millones, Acciones del Programa Nacional de Inclusión Socio-Productiva y Desarrollo Local – Potenciar Trabajo, por \$ 2.151,25 millones, Abordaje Territorial por \$ 2.108,11 millones, entre otras.
 - » Realizadas por la Jefatura de Gabinete de ministros por \$ 13.000,00 millones para Actividades Centrales, en el marco del Convenio de Cooperación y Asistencia Financiera con la Provincia de Buenos Aires (CONVE-2020-63005985-APN-DGDYD#JGM) por \$ 10.000,00 millones, destinados a la adquisición de equipamiento de seguridad y gastos operativos para las fuerzas de seguridad con asiento en los diferentes municipios bonaerenses; y el Convenio de Cooperación y Asistencia Financiera entre la Jefatura de Gabinete de Ministros y la Provincia de Santa Fe por \$ 3.000,00 millones, destinado al establecimiento y equipamiento de los Centros de Análisis y Operaciones Policiales (COP) de la citada provincia.
 - » Otorgadas por el Ministerio de Energía por \$ 5.462,85 millones, destinados en su mayor parte a la Formulación y Ejecución de Política de Hidrocarburos por \$ 5.460,64 millones
- **Transferencias a Universidades Nacionales:** \$ 205.889,52 millones (0,75% del PIB), siendo las más significativas las realizadas por el Ministerio de Educación (\$ 205.739,04 millones), a saber:
- » Asistencia Financiera para el Pago de Salario Docente y Autoridades Superiores: \$ 121.125,74 millones.
 - » Asistencia Financiera para el Pago de Salario del Personal no Docente: \$ 69.121,61 millones.
 - » Asistencia Financiera para el Funcionamiento Universitario: \$ 9.904,80 millones.
 - » Acciones Universitarias para el Desarrollo Nacional y Regional (Fondo Universitario para el Desarrollo Regional – FUNDAR): \$ 2.682,17 millones.
 - » Asistencia Financiera a Hospitales Universitarios: \$ 1.812,70 millones.
 - » Fomento a la Actividad de Investigación de los Docentes Universitarios: \$ 551,98 millones.

Las **Transferencias al Sector Externo** por \$ 6.108,84 millones, están conformadas por las Cuotas y Contribuciones realizadas a Organismos Internacionales, entre los que se destacan los Organismos Integrantes del Sistema de Naciones Unidas (\$ 3.497,14 millones) y los de Alcance Regional (\$ 1.594,55 millones).

Gastos de Capital

La **Inversión Real Directa** ascendió a \$ 99.149,39 millones (0,36% del PIB). La principal ejecución se observa en:

- **Dirección Nacional de Vialidad**, \$ 60.724,31 millones (0,22% del PIB), destinados principalmente a los siguientes programas:
 - » Construcción de Autopistas y Autovías, según el Plan Nación Vial – Fase 1, para el Fortalecimiento de la Red de Autopistas Federales, con una ejecución de \$ 33.878,90 millones. Se destacan la Autopista Ruta Nacional N° 8 Pilar – Pergamino con \$ 6.642,26 millones, Autopista Ruta Nacional N° 19 San Francisco – Córdoba (BID 3836 OC-AR) con \$ 4.461,20 millones, Autopista Presidente Juan Domingo Perón con \$ 4.391,82 millones, Autopista Ruta Nacional N° 34 Angélica – Sunchales con \$ 2.739,83 millones, Autopista Ruta Nacional N° 22 Chichinales – Arroyito con \$ 2.383,80 millones, Autopista Nacional N° 7 Luján – Junín con \$ 2.120,23 millones, Autopistas Acceso San Juan con \$ 2.016,84 millones, Sistema Cristo Redentor: Autopista Ruta Nacional N° 7 Variante Palmira – Luján de Cuyo (BID 4418 OC-AR) con \$ 1.999,90 millones, Autovía Ruta Nacional N° 11 con \$ 1.600,45 millones, Autopista Ruta Nacional N° 12 y Autovía Ruta Nacional N° 105 – Provincia de Misiones con \$ 1.302,52 millones, Corredor Noroeste Argentino (NOA) – Autopistas Varias, con \$ 1.154,72 millones, entre otros.
 - » Ejecución de Obras de Rehabilitación y Mantenimiento en Red por Sistema de Gestión Integral, con \$ 10.116,43 millones. Se trata de los contratos de recuperación y mantenimiento de mallas de carreteras (CREMA).
 - » Ejecución de Obras de Mantenimiento y Rehabilitación en Red por Administración, se devengaron \$ 6.935,23 millones. Se destacan los subprogramas de Mantenimiento por Administración y Atención de Emergencias con un total de \$ 2.703,15 millones.
 - » Ejecución de Obras, Operación y Mantenimiento en Corredores Viales con \$ 3.114,18 millones. Se destacan las Obras de Mantenimiento y Servicios de Apoyo (OMSA) los Corredores Viales 8 y 6 con \$ 905,43 millones y \$ 676,51 millones respectivamente, entre otras.
 - » Repavimentación de Rutas Nacionales, con una ejecución de \$ 2.518,00 millones. Se destacan las Obras de Repavimentación en el marco del Plan Vial Nacional – Fase 1, Ruta Nacional N° 158 – Córdoba con \$ 769,60 millones, Corredor 5 (rutas Nacionales N° 9, 11, A012, 193) Santa Fe (FONPLATA ARG 44/2019) con \$ 656,11 millones, Corredor 4 (Rutas Nacionales Nros. 18, 19, 34) de la provincia de Santa Fe, Córdoba y Entre Río (FONPLATA ARG-44/2019) con \$ 423,52 millones, Corredor 2 (Rutas Nacionales N° 5-188) Buenos Aires, con \$ 171,15 millones, entre los principales.
 - » Construcción de Rutas Nuevas y Obras de Pavimentación con \$ 2.156,21 millones. Se destacan las Obras de Pavimentación en el marco del Plan Vial Nacional Vial – Fase 1, Ruta Nacional N° 73 por \$ 819,49 millones, Ruta Nacional N° 14 San Vicente – Irigoyen con \$ 649,30 millones, Ruta Nacional N° 23 por \$ 422,12 millones, entre otras.

- » Construcción de Túneles y Puentes Grandes con \$ 1.076,92 millones, en el marco de las Obras Especiales de Accesibilidad y Conectividad Vial del Plan Nacional Vial – Fase 1.
- » Construcciones de Obras Viales fuera de la Red Vial Nacional por \$ 249,42 millones. Se destacan las Obras por Convenio con Provincias con un devengado de \$ 147,03 millones.

Otros a destacar:

- **Ministerio de Transporte:** \$ 7.437,79 millones, casi en su totalidad los destinados al programa “Infraestructura de Obras de Transporte” por \$ 7.433,89 millones.
- **Comisión Nacional de Energía Atómica:** \$ 4.909,52 millones, destacándose sus Actividades Centrales por \$ 3.345,47 millones, en su mayor parte para la Construcción de Reactor de Baja Potencia CAREM – Fase II y el programa Desarrollos y Suministros para la Energía Nuclear por \$ 1.371,21 millones.
- **Ministerio de Salud:** \$ 4.619,89 millones, destinados en su mayor parte a Acciones de Mitigación y Emergencia del COVID-19 por \$ 4.419,95 millones.
- **Ministerio de Obras Públicas:** \$ 4.597,02 millones, siendo los gastos más relevantes los destinados a la Formulación, Programación, Ejecución y Control de Obras Públicas por \$ 2.961,22 millones y al Desarrollo Sustentable de la Cuenca Matanza – Riachuelo por \$ 1.448,55 millones.
- **Ente Nacional de Obras Hídricas de Saneamiento:** \$ 1.965,59 millones en el programa “Asistencia Técnico - Financiera y Desarrollo de Infraestructura para el Saneamiento”.
- **Comisión Nacional de Actividades Espaciales:** \$ 1.641,92 millones. Se destaca el programa de Generación de Ciclos de Información Espacial Completos por \$ 1.443,09 millones.
- **Ministerio de Defensa:** \$ 1.610,73 millones, siendo el más relevante el programa de Mantenimiento y Producción para la Defensa por \$ 1.494,55 millones.
- **Estado Mayor General de la Fuerza Aérea:** \$ 1.305,45 millones, en su mayor parte para Alistamiento Operacional de la Fuerza Aérea por \$ 1.210,42 millones.
- **Ministerio de Seguridad:** \$ 963,63. Se destacan los “Proyectos Especiales en Seguridad Pública” por \$ 502,90 millones y las Acciones Inherentes al Equipamiento por \$ 412,19 millones.
- **Estado Mayor General del Ejército:** \$ 634,28 millones, destacándose el programa de “Alistamiento Operacional del Ejército” por \$ 623,83 millones.
- **Ministerio de Ambiente y Desarrollo Sostenible:** \$ 600,38 millones, siendo los más relevantes los programas de Control Ambiental por \$ 375,73 millones y Política Ambiental en Recursos Naturales por \$ 146,73 millones.
- **Administración Nacional de la Seguridad Social,** \$ 490,49 millones, para sus Actividades Centrales.
- **Ministerio de Educación,** \$ 469,52 millones, destacándose el programa de Fortalecimiento Edificio de Jardines de Infantes por \$ 256,81 millones e Innovación y Desarrollo de la Formación Tecnológica por \$ 103,79 millones.

Las **Transferencias de Capital** alcanzaron los \$ 201.474,80 millones (0,73% del PIB). Por sus importes las más significativas fueron las efectuadas al Sector Público, por un total de \$ 180.814,03 millones, seguidas por las destinadas al Sector Privado que sumaron \$ 10.636,73 millones y finalmente las dirigidas al Sector Externo alcanzaron los \$ 10.024,05 millones.

Entre las **Transferencias al Sector Público**, merecen mención las siguientes:

- **Otras Entidades del Sector Público Nacional:** \$ 121.113,08 millones (0,44% del PIB), destacándose los diferentes Programas de Asistencia Financiera. Asimismo, se pueden mencionar las transferencias a las siguientes empresas públicas y otros entes:
 - » AYSA S.A., \$ 53.802,83 millones (de los cuales \$ 9.090,91 millones corresponden al Desarrollo Sustentable de la Cuenca Matanza – Riachuelo).
 - » Integración Energética Argentina S.A (ex ENARSA), \$ 19.596,38 millones.
 - » Fondo Fiduciario Programa Crédito Argentino del Bicentenario para la Vivienda Única Familiar (PROCREAR) por \$ 15.635,42, en el marco de Acciones de Vivienda y Desarrollo Urbano.
 - » Administración de Infraestructuras Ferroviarias S.E. por \$ 5.611,02 millones.
 - » Fondo Nacional de Desarrollo Productivo (FONDEP) por \$ 5.385,95 millones.
 - » Fondo Fiduciario de Infraestructura Hídrica (FFIH), con destino a Recursos Hídricos, por \$ 5.300,00 millones.
 - » Sociedad del Estado Casa de Moneda, \$ 2.600 millones.
 - » Nucleoeléctrica Argentina S.A., \$ 2.310,22 millones.
 - » Fondo Fiduciario para la Vivienda Social por \$ 1.720,60 millones para Acciones de Vivienda y Desarrollo Urbano.
 - » DIOXITEK S.A., \$ 1.449,35 millones.
 - » Operador Ferroviario S.E., \$ 1.382,07 millones.
 - » Fondo Fiduciario para el Transporte Eléctrico Federal (FFTEF), para Acciones para la Ampliación de las Redes Eléctricas de Alta Tensión, con \$ 1.201,79 millones.
 - » Corredores Viales S.A., para Actividades Centrales por \$ 800,00 millones
 - » Autoridad de Cuenca Matanza Riachuelo, 553,00 millones.
 - » Empresa Argentina de Soluciones Satelitales S.A. (AR-SAT), \$ 509,42 millones.
 - » Correo Argentino S.A., \$ 509,00 millones.
 - » Belgrano Cargas y Logística, \$ 500,00 millones.

- **Gobiernos Provinciales:** \$ 45.721,20 millones (0,17% del PIB). Pueden destacarse:
 - » El Ente Nacional de Obras Hídricas de Saneamiento por un total de \$ 12.493,18 millones, para Asistencia Técnico – Financiera y Desarrollo de Infraestructura para el Saneamiento.
 - » Realizadas a través de la Dirección de Obligaciones a Cargo del Tesoro para Asistencia Financiera a Provincias y Municipios por \$ 8.033,00 millones.
 - » El Ministerio de Educación por \$ 6.752,35 millones donde se destacan los programas “Infraestructura y Equipamiento” con un total de \$ 4.034,68 millones, “Fortalecimiento Edificio de Jardines Infantiles” por \$ 1.364,70 millones e “Innovación y Desarrollo de la Formación Tecnológica” por \$ 1.352,97 millones.
 - » El Ministerio de Obras Públicas por un total de \$ 5.036,76 millones, dentro de las cuales merecen destacarse las destinadas los programas: “Recursos Hídricos” por \$ 3.337,37 millones, “Formulación, Programación, Ejecución y Control de Obras Públicas” por \$ 1.665,28 millones, entre otras.
 - » La Dirección Nacional de Vialidad por \$ 4.576,15 millones, para el programa “Construcciones de Obras fuera de la Red Vial Nacional”.
 - » El Ministerio de Desarrollo Territorial y Hábitat con \$ 4.047,29 millones, para Acciones de Vivienda y Desarrollo Urbano por \$ 2.850,47 millones e Infraestructura Urbana por \$ 1.196,82.
 - » El Ministerio del Interior con \$ 1.231,26 millones para Relaciones con las Provincias y Desarrollo Urbano.
- **Gobiernos Municipales:** \$ 11.546,53 millones (0,04% del PIB), se destacan en este rubro:
 - » El Ministerio de Obras Públicas devengó \$ 5.183,50 millones, destacándose la Formulación, Programación, Ejecución y Control de Obras Públicas con \$ 4.712,05 millones.
 - » El Ministerio de Desarrollo Social con \$ 1.134,57 millones, destacándose las Acciones del Programa Nacional de Inclusión Socio-Productiva y Desarrollo Local – Potenciar Trabajo, con \$ 591,09 millones y Abordaje Territorial con \$ 345,45 millones, entre otras.
 - » El Ministerio del Interior con \$ 1.131,89 millones, en su mayor parte para Cooperación, Asistencia Técnica y Capacitación a Municipios por \$ 1.081,14 millones, entre otras.
- **Universidades Nacionales:** \$ 1.635,10 millones. Son relevantes las realizadas por el Ministerio de Educación (\$ 1.181,67 millones) para los programas de Desarrollo de la Educación Superior por \$ 1.049,34 millones y de Infraestructura e Equipamiento por \$ 132,33 millones; y por Ministerio de Obras Públicas (\$ 397,98 millones), principalmente para el programa Apoyo para el Desarrollo de la Infraestructura Educativa (CAF Nros 8673, 8945 y 7908 y BID N° 2940/OC-AR, CAF N° 7908) \$ 359,42 millones.
- **Instituciones de Enseñanza Provinciales:** \$ 771,08 millones, realizadas por el Ministerio de Educación, para los programas de Infraestructura y Equipamiento (\$ 401,98 millones) y de Innovación y Desarrollo de la Formación Tecnológica (\$ 359,17 millones), entre otros.

Dentro de las **Transferencias al Sector Privado** (\$ 10.636,73 millones), se destacan:

- **A las Empresas Privadas:** \$ 5.570,00 millones, destacándose las realizadas por el Ministerio de Desarrollo Productivo (\$ 2.069,03 millones), fundamentalmente para Gestión Productiva con \$ 1.648,15 millones; por el Ministerio de Energía (\$ 1.883,97 millones) para Acciones para la Ampliación de las Redes Eléctricas de Alta Tensión con \$ 1.060,31 millones y Formulación y Ejecución de la Política de Energía Eléctrica con \$ 823,66 millones; y el Ministerio de Desarrollo Social (\$ 981,66 millones) para Apoyo al Empleo con \$ 576,99 millones, Economía Social con \$ 280,97 millones, entre otros.
- **A Instituciones Privadas sin Fines de Lucro:** \$ 4.883,48 millones, donde se destacan las otorgadas por el Ente Nacional de Obras Hídricas de Saneamiento con \$ 2.117,34 millones y en menor medida por el Ministerio de Desarrollo Social con \$ 668,33 millones y el Ministerio de Turismo y Deportes con \$ 400,68 millones, entre otros.

La **Inversión Financiera** fue de \$ 53.465,27 (0,19 % del PIB) millones, con el siguiente detalle:

- **Aportes de Capital y Compra de Acciones** por \$ 52.641,89 millones, entre los que se pueden mencionar:
 - » Aerolíneas Argentinas S.A. por \$ 42.622,66 millones.
 - » Corporación Andina de Fomento (CAF) por \$ 6.728,19 millones.
 - » Fondo Financiero para el Desarrollo de la Cuenca del Plata (FONPLATA), por \$ 1.872,25 millones.
 - » Austral Líneas Aéreas – Cielos del Sur S.A. por \$ 1.062,34 millones.
 - » Fondo Fiduciario Federal de Infraestructura (FFFIR), para apoyo a la Infraestructura Regional (FONPLATA) por \$ 238,00 millones.
- **Concesión de Préstamos de Largo Plazo** por \$ 802,79 millones. Se destacan las efectuadas por el Ministerio de Ciencia, Tecnología e Innovación en torno a la Promoción y Fomento de la Innovación Tecnológica –Ley N° 23.877- por \$ 706,15 millones.

Análisis por Finalidad del Gasto

- en millones de \$ -

	FINALIDAD	ADMINIST. CENTRAL	ORGANISMOS DESCENTRALIZ.	INST. DE SEG. SOCIAL	ADMINIST. NACIONAL
1	Administración Gubernamental	406.494,69	18.643,35		425.138,04
2	Servicios de Defensa y Seguridad	251.711,39	1.266,66		252.978,05
3	Servicios Sociales	851.463,30	331.359,03	3.532.112,51	4.714.934,83
4	Servicios Económicos	864.471,75	111.214,87		975.686,62
5	Deuda Pública	631.640,93	1.050,85		632.691,78
	TOTAL	3.005.782,07	463.534,75	3.532.112,51	7.001.429,33

Servicios Sociales es la finalidad de mayor incidencia relativa con un 67,34% del gasto corriente y de capital total. Se destaca la función de Seguridad Social con \$ 3.614.936,86 millones en cumplimiento de las acciones inherentes a jubilaciones, pensiones, asignaciones familiares, seguro de desempleo, etc.

Le siguen en importancia la función Salud con \$ 335.214,64 y de Educación, Cultura con \$ 323.499,96 millones y Promoción y Asistencia Social con \$ 244.988,43 millones.

Servicios Económicos explica un 13,94% del gasto ejecutado por la Administración Nacional con un total de \$ 975.686,62 millones. Dentro de esta finalidad se destacan la función "Energía, Combustibles y Minería" que alcanza \$ 478.274,87 millones, la función "Transporte" con \$ 282.678,25 millones y la función "Industria" con \$ 137.289,81 millones.

Los **Servicios de la Deuda Pública** (intereses y gastos) alcanzan un monto total de \$ 632.691,78 millones, representando el 9,04% del gasto total.

Administración Gubernamental alcanzó un 6,07% del nivel total de gastos, con \$ 425.138,04 millones. Dentro de este total, las funciones de mayor peso relativo en cuanto al gasto son: "Relaciones Interiores" con un devengado de \$ 212.869,55 millones y "Judicial" con \$ 107.594,94 millones. Le siguen en importancia: "Relaciones Exteriores" con \$ 38.040,11 millones, "Legislativa", con un total de \$ 28.535,69 millones, y "Dirección Superior Ejecutiva" con \$ 27.410,52 millones. En menor medida, "Control de la Gestión Pública" con un total de \$ 5.026,36 millones, "Administración Fiscal" con \$ 3.593,11 millones e "Información y Estadísticas Básicas" con un devengado de \$ 2.067,76 millones.

Servicios de Defensa y Seguridad, con \$ 252.978,05 millones, explica el 3,61% del gasto total. Dentro de los más significativos pueden citarse los programas destinados a la "Seguridad Interior" con \$ 124.196,67 millones y los de "Defensa" con \$ 95.227,62 millones.

Análisis de la Ejecución Presupuestaria de las Fuentes Financieras

A continuación se presenta un detalle con la ejecución de las Fuentes Financieras.

en millones de \$ -

CONCEPTO	Presupuesto Vigente	Recaudado-Devengado	% Ejecución	% PIB
XIII FUENTES FINANCIERAS	6.291.990,74	3.688.588,94	58,62%	13,42%
- Disminución de la Inv. Financiera	446.005,93	209.762,02	47,03%	0,76%
Caja, Bancos e Inversiones Temporarias	367.003,00	38.241,30	10,42%	0,14%
Otros Activos Financieros	79.002,93	88.396,03	111,89%	0,32%
Disminución de Contribuciones a Cobrar	(*)	83.124,69		0,30%
- Endeudamiento Púb. e Incremento de Otros Pas.	5.796.355,43	3.432.609,36	59,22%	12,49%
Deuda Pública y Préstamos	4.777.525,43	2.013.263,43	42,14%	7,33%
Otros Pasivos	1.018.830,00	1.111.450,00	109,09%	4,04%
Deuda Exigible	(*)	307.895,93		1,12%
- Incremento del Patrimonio				
- Contrib. Figurativas para Aplicaciones Financieras	49.629,38	46.217,55	93,13%	0,17%

(*) No se exponen, en razón de que no fueron presupuestados.

La variación de disponibilidades se expone por el neto del ítem en las Aplicaciones Financieras.

El rubro **Disminución de la Inversión Financiera** asciende a \$ 209.762,02 millones y representa el 5,69 % de las Fuentes Financieras. Se destacan:

- **"Disminución de otros Activos Financieros"**, \$ 88.396,03 millones, integrado fundamentalmente por:
 - » Disminución de otros documentos a cobrar a corto plazo y documentos comerciales por \$ 77.300,00 millones, constituido por el Ministerio del Interior (\$ 65.000,00 millones), el Instituto Nacional de Tecnología Agropecuaria (\$ 8.100,00 millones) y por la Superintendencia de Seguros de la Nación (\$ 4.200,00 millones) a favor del Tesoro Nacional en el ejercicio 2019 para devolución de la aplicación financiera gratuita, según Decreto N° 740/2019.
 - » Disminución de Otras Cuentas a Cobrar, explicado principalmente por Reintegros a Provincias (Servicio de Deuda por Títulos) por \$ 5.280,17 millones; otras cuentas a cobrar a corto plazo por ingresos por juicios, entre los que se destaca a favor de la ex Entel (c/Telefónica de Argentina S.A. s/Contrato Administrativo – Expte 32765/1999 – Juzgado CAF 4 Sec 7) por \$ 1.689,37 millones; por los convenios de cancelación de deudas con provincias, en el marco del Decreto N° 660/10 por \$ 1.035,70 millones y disminuciones varias por Recuperos de Préstamos con organismos internacionales de crédito por \$ 765,00 millones.
 - » Venta de Títulos y Valores en moneda nacional por \$ 1.870,60 millones, efectuada por la Tesorería General de la Nación.
- **Caja, Bancos e Inversiones Temporarias** por \$ 38.241,30 millones, correspondientes al ANSES por Disminución de Inversiones Temporarias.

El rubro **Endeudamiento Público e Incremento de Otros Pasivos**, totaliza la suma de \$ 3.432.609,36 millones y alcanza el 93,06% del total de las fuentes financieras. Se pueden mencionar:

- **"Deuda Pública y Préstamos"**, \$ 2.013.263,43 millones, conformada por:
 - » Colocación de deuda en moneda nacional a largo plazo por \$ 1.284.614,53 millones:
 - Emisión de Letras del Tesoro por \$ 776.792,38 millones. Se destacan la ampliación en la emisión de instrumentos en pesos ajustables por CER a Descuento -LETES- y Letras del tesoro emitidas en favor del FGS, entre otras.
 - Colocación de Bonos por \$ 507.822,15 millones. Se destacan los BONTE 2022 (\$ 289.654,55 millones), BONCER 2021 (\$ 136.326,20 millones), BONTE 2021 (\$ 38.939,46 millones), BONCER 2022 (19.403,53 millones), BONCER 2023 (\$ 13.035,53 millones), BOCON Proveedores (\$ 10.403,01 millones), entre otros.
 - » Colocación de deuda en moneda extranjera a largo plazo, \$ 497.143,41 millones, donde se detallan por orden de importancia:
 - Colocación de Letras del Tesoro por un total de \$ 231.234,32 millones, conformadas principalmente por emisión y ampliación de Letras del Tesoro Nacional en dólares, en virtud del Art 61 de la Ley N° 27.541.

- Colocación de Bonos en dólares por \$ 265.909,09 millones. Se destacan los BONTE 2021 (\$ 136.105,49 millones y el BONTE DLK 2022 (\$ 129.803,60 millones).
- » Obtención de préstamos a largo plazo, \$ 231.505,49 millones, conformados por los recibidos del Sector Externo, entre los que se destacan los otorgados por el BID (\$ 109.859,30 millones), Banco Mundial –BIRF- (\$ 69.876,62 millones), CAF (\$ 35.756,59), Natixis (\$ 6.536,70 millones), China Dev. Bank Corp. (\$ 5.184,09 millones), FONPLATA (\$ 4.255,97 millones), y FIDA (\$ 36,22 millones).
- **“Otros Pasivos”**, \$ 1.111.450,00 millones, se refiere en su mayor parte a adelantos transitorios del Banco Central de la República Argentina (\$ 1.020.450,00 millones). También se destaca el incremento de otros documentos a pagar a corto plazo por \$ 91.000,00 millones, conformado por aplicaciones financieras gratuitas a favor del Tesoro Nacional constituidas por el Ministerio del Interior (\$ 30.000,00 millones), por la Superintendencia de Seguros de la Nación (\$ 7.000,00 millones), por el Instituto Nacional de Tecnología Agropecuaria por (\$ 24.000,00 millones), el Ente Nacional de Comunicaciones (\$ 5.000,00 millones), Instituto Nacional de Promoción Turística (\$ 5.000,00) -Decreto N° 975/2020- y a fondos provenientes del Fondo Unificado de Cuentas Oficiales (FUCO) por \$ 20.000,00 millones.
- **“Deuda exigible”** por \$ 307.895,93 millones, provienen de las erogaciones devengadas en 2020 que no se encontraban canceladas al cierre de ejercicio.

Análisis de la Ejecución Presupuestaria de las Aplicaciones Financieras

en millones de \$ -

CONCEPTO	Presupuesto Vigente	Recaudado – Devengado	% Ejecución	% PIB
XIV APLICACIONES FINANCIERAS	4.852.517,40	2.668.987,90	55,00%	9,71%
- Inversión Financiera	954.578,43	794.039,35	83,18%	2,89%
Caja, Bancos e Inversiones Temporarias	147.430,29	347.945,10	236,01%	1,27%
Otros Activos Financieros	807.148,15	343.906,45	42,61%	1,25%
Incremento de contribuciones a cobrar	(*)	102.187,80		0,37%
- Amortización de Deudas y Dism de Otros Pasivos	3.848.309,59	1.828.731,00	47,52%	6,65%
Deuda Pública y Préstamos	2.950.181,88	1.094.337,37	37,09%	3,98%
Disminución de Otros Pasivos	898.127,71	734.393,62	81,77%	2,67%
- Gastos Figurativos para Aplicaciones Financieras	49.629,38	46.217,55	93,13%	0,17%

(*) No se exponen, en razón de que no fueron presupuestados.

La **Inversión Financiera** está explicada fundamentalmente por el rubro **“Otros Activos Financieros”** por \$ 343.906,45 millones y **“Caja, Bancos e Inversiones Temporarias”** por \$ 347.945,10 millones, y, conformado principalmente por:

- **Adquisición de Títulos y Valores**, \$ 175.998,41 millones. (En moneda nacional \$ 152.464,78 millones y en moneda extranjera por \$ 23.533,64 millones). Conformado por fondos adquiridos por el FGS.
- **Incremento de cuentas a cobrar a largo plazo**, \$ 81.310,55 millones. Se destaca el otorgamiento de préstamos en el marco del Programa para la Emergencia Financiera Provincial canalizados a través del Fondo Fiduciario para el Desarrollo Provincial, en torno al normal funcionamiento de las finanzas

provinciales y a cubrir las necesidades ocasionadas por la pandemia Covid-19, por \$ 70.000,00 millones (Decreto N° 352/2020). A su vez, merecen citarse los incrementos por parte del FGS de la ANSES para Préstamos al Sistema Integrado Previsional Argentino por \$ 6.764,10 millones, los efectuados en el marco de acciones de Competitividad de Economías Regionales (BID N° 3174/OC-AR) efectuadas ante el Banco de Inversión y Comercio Exterior (BICE) por \$ 2.200,05 millones y por el Programa de Servicios Agrícolas Provinciales (BID N° 3806/OC-AR) por \$ 1.246,64 millones, efectuado por el Ministerio de Agricultura, Ganadería y Pesca a la Provincias, entre las principales.

- **Incremento de otros documentos a cobrar a corto plazo**, \$ 77.300,00 millones. Se trata de Aplicaciones Financieras gratuitas a favor del Tesoro Nacional constituidas por el Ministerio del Interior (\$ 30.000,00 millones), por la Superintendencia de Seguros de la Nación por (\$ 7.000,00 millones), por el Instituto Nacional de Tecnología Agropecuaria (\$24.000,00 millones), por el Ente Nacional de Comunicaciones (\$ 5.000,00 millones) y por el Instituto Nacional de Promoción Turística (\$ 5.000,00 millones) -Decreto N° 975/2020.
- **Incremento de adelantos a proveedores y contratistas**, \$ 15.597,48 millones, donde los programas de mayor incidencia son:
 - » Alistamiento Operacional de la Armada por \$ 7.338,84 millones principalmente para Mejoramiento de Capacidades – Patrulleros de Alta Mar -CA-CIB s/n)- (\$ 7.326,85 millones).
 - » Generación de Ciclos de Información Espacial Completos por \$ 2.436,54 millones, ejecutados por la Comisión Nacional de Actividad Espacial en su mayoría para Misiones Satelitales (\$ 2.214,80 millones).
 - » Alistamiento Operacional del Ejército por \$ 1.464,78 millones, para la Recuperación y Modernización.
 - » Coordinación del Plan Nacional de Medicina por \$ 1.190,49 millones, ejecutados por la Comisión Nacional de Energía Atómica para Equipamiento de los Centros de Medicina Nuclear.
 - » Mantenimiento y Producción para la Defensa por \$ 1.185,25 millones, ejecutados por el Ministerio de Defensa.
 - » Servicios de Apoyo de la Policía de Seguridad de la Navegación por \$ 498,82 millones, de la Prefectura Naval Argentina.
 - » Alistamiento Operacional de la Fuerza Aérea por \$ 473,23 millones, para Recuperación de Material Aéreo (\$ 328,29 millones) y Mantenimiento de Medios e Infraestructura para el Alistamiento Operacional (\$ 144,94 millones).

Incremento Inversiones Financieras Temporarias, por \$ 9.470,77 millones, ejecutados por el ANSES, para Aplicaciones Financieras.

La **Amortización de Deudas y Disminución de Otros Pasivos**, posee un importe total de \$ 1.828.731,00 millones. Dentro de éste encontramos a la **“Deuda Pública y Préstamos”**, con una suma de \$ 1.094.337,37 millones, que alcanza un nivel de ejecución del 37,09% y se destacan los siguientes conceptos:

- **Amortización de deuda en moneda nacional a largo plazo**, \$ 726.741,00 millones, (2,64% del PIB). Se destacan la cancelación de bonos BOTE 2020, BOTAPO 2020, BOGATO 2020, BONCER 2020, las Letras

emitidas por el Tesoro Nacional Capitalizables (LECAP), las Letras del Tesoro (LETES) emitidas a favor del FGS y del FFSIT, Intra Sector Público a tasa Badlar, Bonos de Consolidación de deuda, entre otros;

- **Amortización de préstamos a largo plazo** por \$ 174.856,82 millones (0,64% del PIB). Se destaca el financiamiento concedido por el Banco de la Nación Argentina por \$ 30.000,00 millones para cancelación de deuda pública (Resolución Conjunta N° 68/2019 SF y SH), como así también préstamos CAF, BID, BIRF y del China Development Bank Corporation para diferentes programas de infraestructura, entre otros.
- **Amortización de deuda en moneda extranjera a largo plazo** por \$ 128.726,24 millones (0,47% del PIB). Se destaca principalmente el pago de la amortización del BONAR DUAL 2020. A su vez, se siguen en relevancia el pago de Letras del Tesoro en dólares al FGS, CMEA, las relativas al reperfilamiento del Decreto 596/2019, los Bonos PGN (Programa Gas Natural), las Letras del Tesoro en dólares a la Provincia de Mendoza, entre otras.
- **Cancelación de deuda no financiera en moneda nacional** por \$ 64.013,31 millones (0,23% del PIB), referida fundamentalmente a la amortización de deuda en cabeza de la ANSES (\$ 56.132,97 millones), la Caja de Retiros, Jubilaciones y Pensiones de la Policía Federal Argentina (\$ 3.394,90 millones), el Instituto de Ayuda Financiera para Pago de Retiros y Pensiones Militares (\$ 3.089,49 millones), el Servicio de la Deuda Pública (\$ 1.395,95 millones), entre otros.

Por otra parte el rubro **“Disminución de Otros Pasivos”** muestra una ejecución de \$ 734.393,62 millones (2,67% del PIB), los cuales pueden ser explicados en gran medida por los siguientes conceptos:

- **Devolución de anticipos del Banco Central de la República Argentina**, \$ 612.730,00 millones (2,23% del PIB).
- **Disminución de otros documentos a pagar a corto plazo**, \$ 82.300,00 millones, que corresponden en su mayor parte a la devolución de la Aplicación financiera gratuita constituida por Ministerio del Interior (\$ 65.000,00 millones), el Instituto Nacional de Tecnología Agropecuaria (\$ 8.100,00 millones) y por la Superintendencia de Seguros de la Nación (\$ 4.200,00 millones) a favor del Tesoro Nacional, instrumentada mediante la emisión de un pagaré –Decreto N° 740/2019- y a la recomposición del Fondo Unificado de Cuentas Oficiales (FUCO) del año 2017.
- **Disminución de otras cuentas a pagar a largo plazo**, \$ 39.363,62 millones. Se trata principalmente de Convenios de Asistencia Financiera y Asistencia Financiera a Empresas Públicas y Otros Entes de la Secretaría de Gobierno de Energía, por la Dirección de Obligaciones a Cargo del Tesoro y Aplicaciones Financieras realizadas principalmente por el Estado Mayor General del Ejército. A su vez, puede destacarse las Actividades de Conducción y Administración de las Fuerzas de Seguridad (Policía Federal Argentina, Prefectura Naval Argentina y Policía de Seguridad Aeroportuaria).

COMPARATIVO 2020-2019

A fin de permitir una mejor evaluación de la ejecución presupuestaria de la Administración Nacional del Ejercicio 2020, se incluyen a continuación una serie de cuadros y comentarios comparativos respecto de la ejecución del Ejercicio 2019.

Ingresos

Los **Ingresos Totales** se incrementaron, respecto del ejercicio anterior, en \$ 2.085.629,25 millones (53,53%). Esta evolución se debe esencialmente al crecimiento de los Ingresos Tributarios, las Contribuciones a la Seguridad Social y las Rentas de la Propiedad.

en millones de \$ -

CONCEPTO	RECAUDADO 2020	RECAUDADO 2019	VARIACIÓN	
			%	Absoluta
INGRESOS CORRIENTES	5.893.123,18	3.839.368,95	53,49%	2.053.754,22
- Ingresos Tributarios	2.669.878,66	2.081.415,52	28,27%	588.463,14
- Aportes y Contrib. a la Seguridad Social	1.318.698,16	1.055.093,47	24,98%	263.604,70
- Ingresos no Tributarios	96.385,46	116.576,01	-17,32%	-20.190,55
- Ventas de Bs. y Serv. de las Adm. Púb.	8.661,85	7.335,57	18,08%	1.326,28
- Rentas de la Propiedad	1.794.028,01	556.128,54	222,59%	1.237.899,47
- Transferencias Corrientes	5.471,02	22819,84	-76,03%	-17.348,81
RECURSOS DE CAPITAL	88.705,11	56.830,09	56,09%	31.875,02
- Recursos Propios de Capital	774,19	4.143,82	-81,32%	-3.369,63
- Transferencias de Capital	3.986,42	23.034,47	-82,69%	-19.048,05
- Disminución de la Inversión Financiera	83.944,51	29651,80	183,10%	54.292,71
INGRESOS TOTALES	5.981.828,29	3.896.199,04	53,53%	2.085.629,25

El aumento de los **Ingresos Tributarios** (28,27%) se explica principalmente por el desempeño de los siguientes gravámenes:

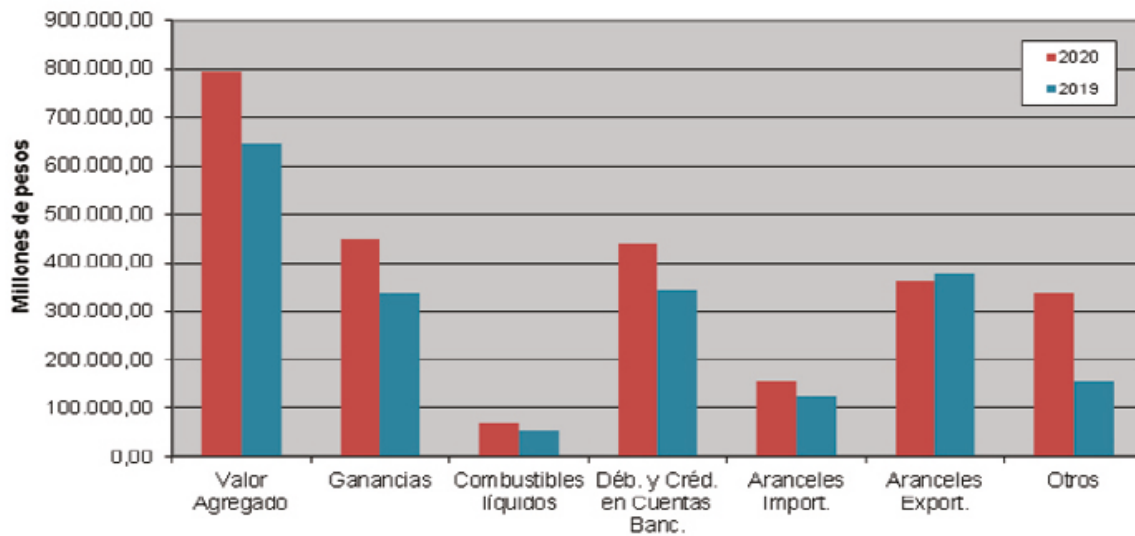
- **Impuesto al Valor Agregado (IVA):** exhibe un crecimiento de \$ 147.713,69 millones (22,83%).
- **Impuesto a las Ganancias:** demuestra un desempeño superior en \$ 109.614,07 millones (32,43%), derivado de mayores pagos por retenciones y anticipos de sociedades, así como las retenciones practicadas sobre remuneraciones.
- **Impuesto sobre los Débitos y Créditos en cuentas bancarias:** registra un aumento de \$ 97.521,51 millones (28,41%).
- **Impuesto Para una Argentina Inclusiva y Solidaria (PAÍS):** Su creación mediante el art. 35 de la Ley N° 27.541 de Solidaridad Social y Reactivación Productiva en el marco de la Emergencia Pública implicó un incremento de \$ 83.225,43 millones en la recaudación.
- **Bienes Personales.** Presenta un aumento de \$ 64.468,43 millones, producto de la modificación de sus alícuotas, según el art. 25 de la Ley N° 27.541.
- **Comercio Exterior:** presenta un aumento de \$ 21.296,71 millones respecto del ejercicio anterior (4,00%). Se destacan los aumentos en los aranceles a las importaciones de \$ 30.342,07 millones, así como el incremento de la tasa de estadística por \$ 4.244,99 millones. La reducción en los ingresos por exportaciones de \$ 13.290,35 millones, se debió en gran medida a los Decretos Nros. 789/2020 y 790/2020, que disminuyen las alícuotas de los derechos de exportación.

- **Impuesto a los Combustibles Líquidos:** presenta un aumento de \$ 13.188,70 millones (23,42 %).

La evolución favorable de los **Aportes y Contribuciones a la Seguridad Social** (24,98%) se explica en gran medida por el aumento nominal de las remuneraciones imponibles.

El incremento en las **Rentas de la Propiedad** (222,59 %) se da por un monto total de \$ 1.237.899,47 millones. Se explica principalmente por el aumento de anticipos de utilidades del Banco Central de la República Argentina por un valor de \$ 1.402.738,22 millones. A su vez registraron incrementos también las rentas provenientes del FGS administrado por la ANSES y presentaron bajas las rentas provenientes del Banco de la Nación Argentina, del Ministerio de Desarrollo Social y los originados por la Ley N° 27.260. A su vez, se registraron disminuciones en los ingresos de los intereses por Títulos, Valores y Depósitos del FGS administrado por la ANSES y presentaron bajas las rentas provenientes del Banco de la Nación Argentina, del Ministerio de Desarrollo Social y los originados por la Ley N° 27.260. A su vez, se registraron disminuciones en los ingresos de los intereses por Títulos, Valores y Depósitos del FGS.

Administración Nacional Comparativo Estructura Tributaria 2020-2019



Gastos

Los gastos totales del Ejercicio 2020 superaron en \$ 2.239.339,91 millones (47,02%) a los acumulados al cierre del Ejercicio 2019. El gasto primario devengado fue superior en \$ 2.542.119,22 millones (66,30%) y el de los intereses de deuda fue inferior en \$ 302.779,32 millones (- 32,64%).

en millones de \$ -

CONCEPTO	DEVENGADO 2020	DEVENGADO 2019	VARIACIÓN	
			%	Absoluta
GASTOS CORRIENTES	6.647.339,87	4.477.159,25	48,47%	2.170.180,62
- Gastos de Consumo	750.670,48	580.122,10	29,40%	170.548,38
. Remuneraciones	580.590,92	448.850,98	29,35%	131.739,94
. Bienes y Servicios	170.070,97	131.229,27	29,60%	38.841,69
. Otros Gastos	8,60	41,85	-79,45%	-33,25
- Intereses y Otras Rentas de la Prop.	624.941,97	927.759,01	-32,64%	-302.817,04
. Intereses	624.815,76	927.595,08	-32,64%	-302.779,32
.. Intereses en moneda nacional	396.471,09	387.082,68	2,43%	9.388,41
.. Intereses en mon. Extranjera	228.344,67	540.512,40	-57,75%	-312.167,73
. Otras Rentas	126,21	163,93	-23,01%	-37,72
- Prestaciones de la Seguridad Social	2.614.840,76	1.864.985,06	40,21%	749.855,70
- Otros Gastos Corrientes	210,12	136,95	53,43%	73,17
- Transferencias Corrientes	2.656.676,54	1.104.156,13	140,61%	1.552.520,41
. Al Sector Privado	1.630.496,98	602.040,02	170,83%	1.028.456,96
.. ANSES	919.110,51	290.617,32	216,26%	628.493,19
..CAMMESA	323.077,87	138.664,23	132,99%	184.413,64
.. Otras	388.308,61	172.758,47	124,77%	215.550,13
. Al Sector Público	1.020.070,72	496.302,68	105,53%	523.768,04
.. Provincias y Municipios	340.513,62	132.002,68	157,96%	208.510,95
.. Universidades	205.889,52	148.515,06	38,63%	57.374,46
.. A Empresas Públicas no Financieras	153.597,83	101.257,90	51,69%	52.339,93
.. A F. Fiduc. y Otros Entes del SP no F	319.925,34	114.415,27	179,62%	205.510,07
.. Otras	144,42	111,78	29,20%	32,64
. Al Sector Externo	6.108,84	5.813,43	5,08%	295,41
GASTOS DE CAPITAL	354.089,46	284.930,17	24,27%	69.159,28
- Inversión Real Directa	99.149,39	155.554,65	-36,26%	-56.405,26
- Transferencias de Capital	201.474,80	99.169,55	103,16%	102.305,25
. Provincias y Municipios	58.065,85	39.075,53	48,60%	18.990,32
. Otras	143.408,95	60.094,02	138,64%	83.314,93
- Inversión Financiera	53.465,27	30.205,97	77,00%	23.259,30
GASTOS TOTALES	7.001.429,33	4.762.089,42	47,02%	2.239.339,91

A continuación, se detallan los rubros que exhibieron las variaciones más significativas.

- **Remuneraciones:** Respecto del ejercicio anterior, se observa un incremento de \$ 131.739,94 millones (29,35%). Distribuido por los diferentes poderes, se destaca el aumento en el Ministerio Público (38,24%), en el Poder Judicial de la Nación (35,57%), en el Poder Legislativo Nacional (31,14%) y en el Poder Ejecutivo Nacional (27,76%). Las distintas variaciones se explican esencialmente por los aumentos salariales otorgados en los distintos regímenes salariales vigentes. Se destacan:

- » En el ámbito del Poder Ejecutivo Nacional (\$ 97.063,74 millones), el aumento se explica fundamentalmente por la plena incidencia del incremento en la pauta salarial establecida a lo largo del 2019 y 2020 en las retribuciones del personal permanente y no permanente incluido en el Convenio Colectivo de Trabajo General de la Administración Pública Nacional (Decreto N° 214/06)⁵; como al personal bajo el régimen de Convenciones Colectivas de Trabajo. Por su importancia relativa o su promedio mayor al general se destacan los incrementos en el Ministerio de Relaciones Exteriores, Comercio Internacional y Culto (38,35%), la Gendarmería Nacional Argentina (31,79%), el Estado Mayor General del Ejército (31,53%), el Estado Mayor General de la Armada (30,18%) y la Policía Federal Argentina (27,63%), incluidos en la Administración Central. En los Organismos Descentralizados se destacan los incrementos en el Servicio Nacional de Sanidad y Calidad Agroalimentaria (42,98%), el Hospital Nacional Profesor Alejandro Posadas (41,07%), la Dirección Nacional de Migraciones (37,80%) y la Dirección Nacional de Vialidad (33,04%).
 - » En el Poder Judicial de la Nación (\$ 18.968,56 millones), se destacan las mayores erogaciones en el Consejo de la Magistratura (36,18%) y en la Corte Suprema de Justicia de la Nación (31,26%).
 - » En el Poder Legislativo Nacional (\$ 8.155,64 millones), inciden principalmente las variaciones en la Cámara de Diputados (35,12) y el Senado de la Nación (27,73%).
 - » En el Ministerio Público (\$ 7.552,00 millones), sobresalen las mayores erogaciones de la Defensoría General de la Nación (38,79%) y Procuración General de la Nación (37,93%).
- **Bienes y Servicios:** registró un aumento de \$ 38.841,69 millones (29,60%), siendo relevantes los siguientes conceptos:
- » Acciones de Mitigación, de Emergencia para la Prevención y Manejo de la Enfermedad y de Respuesta Inmediata de Salud Pública, en relación con la pandemia COVID-19 por \$ 9.250,58 millones, realizadas por el Ministerio de Salud.
 - » Prevención y Control de Enfermedades Inmunoprevenibles en el ámbito del Ministerio de Salud (\$ 8.997,28 millones), entre las que se destaca la actividad de Normalización, Suministro y Supervisión de Vacunaciones por \$ \$ 9.008,24 millones.
 - » Políticas Alimentarias, efectuadas por el Ministerio de Desarrollo Social (\$ 3.893,48 millones), entre los que se destacan las Acciones de Nutrición y el Complemento Alimentario.
 - » Ejecución de Obras, Operación y Mantenimiento en Corredores Viales por \$ 2.984,74 millones, ejecutados en la Dirección Nacional de Vialidad.
 - » Formación de Recursos Humanos en el Consejo Nacional de Investigaciones Científicas y Técnicas-CONICET- (\$ 2.376,91 millones).

5 Comprende al personal del Sistema Nacional de Empleo Público (SINEP), Instituto Nac. de la Propiedad Industrial, Comisión Nac. de Valores, Comisión Nac. de Regulación del Transporte, Superintendencia de Riesgos del Trabajo, Comisión Nac. de Comercio Exterior, Dirección Gral. de Fabricaciones Militares, Autoridad Regulatoria Nuclear, personal embarcado de la Dirección Nacional de Vías Navegables, Organismo Nac. de Administración de Bienes, Organismo Regulador de Seguridad de Presas, Órgano de Control de Concesiones Viales, Organismo Regulador del Sistema Nacional de Aeropuertos, Instituto Nac. de Investigación y Desarrollo Pesquero, Comisión Nacional de Comunicaciones, personal de Investigación y Desarrollo de las Fuerzas Armadas, Ente Nacional de Regulación del Gas, Ente Nacional de Regulación de la Electricidad, CONICET, INTA, SENASA, INTI, personal de Orquestas, Coros y Ballet, SIGEN, Cuerpo de Guardaparques Nacionales, Cuerpo de Administradores Gubernamentales, Comisión Nacional de Energía Atómica, Comisión Nacional de Actividades Espaciales, personal de Establecimientos Hospitalarios y Asistenciales e Institutos de Investigación y Producción del ex Ministerio de Salud, personal civil de inteligencia del Servicio de Inteligencia, personal civil y docente civil de las Fuerzas Armadas y de Seguridad y personal del Instituto Obra Social del Ejército (IOSE).

- » Programas ejecutados por el Ministerio de Salud para la Lucha contra el SIDA y Enfermedades de Transmisión Sexual e Infección Contagiosas (\$ 1.703,75 millones) y de Prevención y Control de Enfermedades Crónicas no Transmisibles (\$ 1.539,94 millones).
- » Atención Sanitaria para la Comunidad, en el ámbito del Hospital Nacional Profesor Alejandro Posadas, por \$ 1.161,91 millones.
- » Gastos para Seguridad y Rehabilitación del Interno, devengados por el Servicio Penitenciario Federal por \$ 1.115,76 millones.
- » Acciones de Prevención, Control e Investigación de Patologías en Salud por \$ 1.002,69, realizadas en la Administración Nacional de Laboratorios e Institutos de Salud Dr. Carlos G. Malbrán, referidas principalmente a Acciones de Mitigación de la pandemia COVID-19.
- » Actividades realizadas en el ámbito del Ministerio de Relaciones Exteriores, Comercio Internacional y Culto, referidas a Gestiones de Embajadas, de Representación Consulares y de Misiones ante Organismos Internacionales (\$ 972,72 millones).
- » Programa de Política e Infraestructura Penitenciaria – Justicia 2020, en el ámbito del Ministerio de Justicia y Derechos Humanos por \$ 841,24 millones.
- » Programa de Investigación Aplicada, Innovación, Transferencias de Tecnologías, Extensión y Apoyo al Desarrollo Rural por \$ 696,19 millones, efectuado por el Instituto Nacional de Tecnología Agropecuaria.
- » Actividades Centrales del ANSES (\$ 688,61 millones) para Administración y Apoyo Logístico, el Otorgamiento y Gestión de Prestaciones y Servicios de la Seguridad Social y entre otros.
- » Programa de Cobertura Universal de Salud – Medicamentos, ejecutado por el Ministerio de Salud, por \$ 551,14 millones.

Asimismo, cabe mencionar que se registraron reducciones interanuales en los siguientes conceptos:

- » Impulso al Desarrollo del Sistema Democrático y Relaciones con la Comunidad en la órbita del Ministerio del Interior, Obras Públicas y Vivienda (\$ 5.518,06 millones), vinculados casi en su totalidad al proceso electoral llevado a cabo durante el ejercicio 2019.
 - » Deudas Directas de la Administración Central por el Servicio de la Deuda Pública (\$ 2.329,10 millones), para el pago de Intereses y Comisiones del Servicio de Deuda Pública.
- **Intereses:** Se redujeron en \$ 302.779,32 millones y puede explicarse en gran parte por la reestructuración de deuda llevada a cabo durante el ejercicio, que implicó una baja en los importes devengados como Deudas Directas de la Administración Central.
 - **Prestaciones de la Seguridad Social:** se observa un incremento de \$ 749.855,70 millones (40,21%). Este incremento se debe principalmente al impacto de la aplicación de la política de movilidad de los haberes previsionales, establecido según el Decreto N° 163/2020, que repercute sobre los beneficiarios del Sistema Integrado Previsional Argentino (SIPA), Pensiones No Contributivas y Pensiones Honoríficas de Veteranos de la Guerra del Atlántico Sur. Asimismo, se observa la incorporación de nuevos beneficiarios

a partir del Régimen de Regularización establecido por la Ley N° 26.970. Por el lado de las pensiones y retiros de las fuerzas armadas y de seguridad, se reflejan los aumentos dispuestos en sobre este ejercicio.

- **Transferencias Corrientes:** se registró un aumento de \$ 1.552.520,41 millones (140,61 %). A continuación, se mencionan los principales ítems.
- Al **Sector Privado:** se incrementaron en \$ 1.028.456,96 millones respecto del año anterior (170,83%) y las más importantes fueron:
 - » A *Unidades Familiares*, con un incremento de \$ 797.805,83 millones, explicado principalmente por las Transferencias y Contribuciones a la Seguridad Social y a Organismos Descentralizados efectuadas por la ANSES para Asistencia por la Emergencia Sanitaria en virtud de la pandemia de Covid-19 (Ingreso Familiar de Emergencia -IFE- y Asistencia al Trabajo, Empleo y Producción -ATP-) por \$ 488.982,97 millones. Asimismo, también tuvieron una variación positiva las Asignaciones Familiares (\$ 123.496,71 millones), los Programas de Políticas Alimentarias (\$ 96.272,77 millones), de Apoyo al Empleo (\$ 47.747,12 millones) y de Formación de Recursos Humanos Sanitarios y Asistenciales, entre los más relevantes.
 - » A *Empresas Privadas*, con una variación de \$ 209.428,21 millones, donde se destaca principalmente la Formulación y Ejecución de la Política de Energía Eléctrica (\$ 187.413,64 millones), de la Secretaría de Energía, con destino principalmente a la Compañía Administradora del Mercado Mayorista Eléctrico S.A. (CAMMESA) con \$ 184.413,64 millones. Pueden citarse a su vez, los incrementos en los programas de Formulación y Ejecución de Política de Hidrocarburos con \$ 12.914,93 millones, relacionados principalmente a los Subsidios a la Oferta de Gas Natural.
 - » A *Instituciones Privadas sin Fines de Lucro*, con una variación de \$ 21.222,91 millones. Se destacan los incrementos en la Asistencia Financiera a Agentes del Seguro de la Salud (\$ 14.245,16 millones), efectuadas por la Superintendencia de Servicios de Salud, y los programas de Políticas Alimentarias (\$ 4.814,82 millones) y de Apoyo al Empleo (\$ 2.008,91 millones) ejecutados en el Ministerio de Desarrollo Social. A su vez, se vio reducido el programa de Impulso al Desarrollo del Sistema Democrático y Relaciones con la comunidad por el Ministerio del Interior (\$ 3.390,16 millones) vinculados casi en su totalidad al proceso electoral llevado a cabo durante el ejercicio 2020.
- Al **Sector Público:** se incrementaron en \$ 523.768,04 millones (105,53 %). Las variaciones de mayor relevancia se mencionan a continuación:
 - » A *Provincias y Municipios*, \$ 208.510,95 millones. Se destacan los incrementos en los programas ejecutados a cargo de la Dirección de Obligaciones del Tesoro para Asistencia Financiera a Provincias y Municipios (\$ 61.315,31 millones), para el Fondo de Fortalecimiento Fiscal de la Provincia de Buenos Aires (\$ 12.838,00) y el Acuerdo Nación-Provincias – Ley N° 27.260 (\$ 303,47 millones), entre otros. A su vez, se destaca el programa de Relaciones con las Provincias y Desarrollo Regional (\$ 65.561,67 millones) ejecutado en el Ministerio del Interior, los programas ejecutados en la órbita del Ministerio de Salud, tales como Desarrollo de Seguros Públicos de Salud (BIRF N° 8516-AR y 8853-AR) (\$ 8.945,74 millones), Transferencias Varias (\$ 8.177,43 millones) entre las que se destacan las efectuadas para Funcionamiento de los Hospitales Garrahan (\$ 3.048,20 millones), El Cruce de Florencio Varela (\$ 2.007,47 millones), Cuenta Alta Néstor Kirchner (\$ 1.231,02 millones), de Alta Complejidad SAMIC “El Calafate”

(\$ 1.133,50 millones), entre otros y Prevención y Control de Enfermedades Crónicas no Transmisibles (\$ 1.820,00 millones), el Fondo Nacional de Incentivo Docente, a cargo del Ministerio de Educación (\$ 13.836,82 millones), Actividades Centrales de la Jefatura de Gabinete de Ministros (\$ 13.000,00 millones), en el marco del Convenio de Cooperación y Asistencia Financiera con la Provincia de Buenos Aires. (CONVE-2020-63005985-APN-DGDYD#JGM) por \$ 10.000,00 millones y el Convenio de Cooperación y Asistencia Financiera entre la Jefatura de Gabinete de Ministros y la Provincia de Santa Fe, destinado al establecimiento y equipamiento de los Centros de Análisis y Operaciones Policiales (COP) de la citada provincia por \$ 3.000 millones.

- » *A Fondos Fiduciarios y Otros Entes del Sector Público no Financiero*, \$ 205.510,07. Se destacan principalmente los incrementos netos en el Programa de Financiamiento de la Producción (\$ 118.974,50 millones). Estos están compuestos por los aumentos al Fondo de Garantías Argentino (FoGAR) (\$ 93.912,50 millones) y al Fondo Nacional de Desarrollo Productivo (FONDEP) (\$ 26.062,00 millones), creados en el marco de la pandemia COVID-19. A su vez presentaron incrementos también los programas de Otras Asistencias Financieras y Transferencias y Contribuciones a la Seguridad Social y Organismos Descentralizados con destino al Instituto Nacional de Servicios Sociales para Jubilados y Pensionados (INSSJP) por \$ 45.833,27 millones y los fondos destinados al programa de Coordinación de Políticas de Transporte Vial, con destino al Fondo Fiduciario del Sistema de Infraestructura de Transporte (FFSIT) por \$ 35.779,70 millones.
- » *A Universidades Nacionales*, \$ 57.374,46 millones, casi en su mayor parte al programa de Desarrollo de Educación Superior.
- » *A Empresas Públicas No Financieras*, \$ 52.339,93 millones, que presenta un incremento en las transferencias destinadas a Operador Ferroviario S.E. por \$ 17.129,49 millones, a Agua y Saneamientos Argentinos S.A. (AYSA S.A.) por \$ 14.325,84 millones, al Correo Argentino por \$ 6.591,34 millones, Yacimientos Carboníferos de Río Turbio por \$ 4.680,00 millones, Integración Energética Argentina S.A. -ex ENARSA- por \$ 3.366,70 millones, Belgrano Cargas y Logística por \$ 3.069,25 millones, Fabricaciones Militares Sociedad del Estado por \$ 1.269,51 millones, Radio y Televisión Argentina S.E. (RTA S.E.) por \$ 1.081,00 millones e Intercargo S.A. por \$ 884,02 millones, entre las principales.

El **Gasto de Capital** mostró un aumento interanual de \$ 69.159,28 millones (24,27%). A continuación, se señalan los principales movimientos.

- **Transferencias de Capital:** se observa un incremento de \$ 102.305,25 millones (103,16%), explicado mayormente por los siguientes ítems.
 - » **Transferencias a Empresas Públicas No Financieras**, \$ 48.594,45 millones (115,48%). Se destacan los incrementos en Agua y Saneamientos Argentinos S.A. (AYSA S.A.) por \$ 30.818,81 millones y a la empresa Integración Energética Argentina S.A. -ex ENARSA por \$ 13.550,05 millones, entre otros.
 - » **Transferencias a Provincias y Municipios**, presenta un incremento de \$ 18.990,32 millones (48,60%). Se pueden destacar los siguientes programas:
 - Asistencia Técnico – Financiera y Desarrollo de Infraestructura para el Saneamiento por \$ 10.232,38 millones, ejecutados por el ENHOSA.

- Formulación, Programación, Ejecución y Control de Obras Públicas por \$ 4.903,99 millones, del Ministerio de Obras Públicas.
- Asistencia Financiera a Provincias y Municipios, por \$ 3.439,42 millones, por la Dirección de Obligaciones a Cargo del Tesoro.
- Construcciones de Obras Viales fuera de la Red Vial Nacional por la Dirección Nacional de Vialidad de \$ 2.684,88 millones.
- Infraestructura y Equipamiento del Ministerio de Educación por \$ 1.201,80 millones
- Acciones del Programa Nacional de Inclusión Socio – Productiva y Desarrollo Local – Potenciar Trabajo, por \$ 1.031,84 millones, del Ministerio de Desarrollo Social.
- Desarrollo y Promoción del Turismo Nacional, por \$ 1.024,44 millones, del Ministerio de Turismo y Deportes.

Asimismo, se pueden destacar las reducciones en las transferencias a los siguientes programas ejecutados por el Ministerio de Desarrollo Territorial y Hábitat: Infraestructura Urbana por \$ 6.271,83 millones, y de Acciones de Vivienda y Desarrollo Urbano por \$ 1.905,02 millones.

- » **A Fondos Fiduciarios y Otros Entes del Sector Público no Financiero**, con un incremento de \$ 15.207,14 millones. Se destacan los incrementos en las partidas transferidas al Fondo Nacional de Desarrollo Productivo (FONDEP) por \$ 5.385,95 millones para el Programa Global de Crédito para la Reactivación del Sector Productivo (BID 5057/OC-AR), en torno a la pandemia COVID-19, al Fondo Fiduciario de Infraestructura Hídrica (FFIH) -Decreto N° 1381/2001- por \$ 5.300,00 millones, para Obras para Adaptación a Excesos Hídricos y a Sequías. Asimismo, se destacan los aumentos en las transferencias en el marco del programa de Acciones de Vivienda y Desarrollo Urbano con un total neto de \$ 2.991,05 millones, destacándose los incrementos al Fondo Fiduciario Programa Crédito Argentino del Bicentenario para la Vivienda Única Familiar (Pro.Cre.Ar)-Decreto N° 902/2012- por \$ 9.716,46 millones y las disminuciones al Fondo Fiduciario para la Vivienda Social -Art. 59 Ley N° 27.341- por \$ 6.725,41 millones.
- » **A los Organismos Internacionales**: Presenta un incremento total de \$ 10.016,47 millones, destinado casi en su totalidad a la Asistencia Financiera para la Construcción de Hospitales Modulares de Emergencia, en el marco de la pandemia COVID-19. Dichas transferencias se realizaron entre otros, mediante el Programa de las Naciones Unidas para el Desarrollo – Costos.
- » **Otras**, donde las de mayor incidencia fueron:
 - *A Empresas Privadas*: con un aumento de \$ 4.397,68 millones, destacándose el programa de Gestión Productiva por \$ 1.648,15 millones y las Acciones para la Ampliación de las Redes Eléctricas de Alta Tensión por \$ 672,11 millones, entre otras.
 - *A Instituciones Privadas sin fines de lucro*: Se destaca el incremento en las actividades para el Desarrollo de Infraestructura de Agua Potable y Saneamiento – Plan Argentina Hace por \$ 2.117,34 millones, ejecutados por el ENHOSA.
 - *A Universidades Nacionales*: presentó un incremento de \$ 818,79 millones.

- **Inversión Real Directa**, mostró un decrecimiento de \$ 56.405 millones (- 36,26%). Para este rubro, se destacan las disminuciones en los Programas de Infraestructura de Obras de Transporte por \$ 54.361,85 millones, la Ejecución de Obras, Operaciones y Mantenimiento en Corredores Viales por \$ 6.003,79 millones y la Construcción de Autopistas y autovías por \$ 5.206,14 millones. A su vez, presentaron un incremento el Programa de Prevención y Control de Enfermedades Transmisibles e Inmunoprevenibles (\$ 4.419,95 millones), en torno a las acciones relativas a la pandemia COVID-19 y las actividades de Apoyo para la Implementación de Centros Sanitarios Turísticos por la Emergencia COVID-19 por \$ 2.209,99 millones.
- **Inversión Financiera**, se produjo un incremento de \$ 23.259,30 millones (77,00%). Está explicada principalmente por el incremento neto en los aportes de capital realizados a la empresa Aerolíneas Argentinas S.A. y en menor medida a Austral Líneas Aéreas – Cielos del Sur S.A. A su vez puede destacarse los aumentos en los aportes de capital realizados al Sector Externo (Corporación Andina de Fomento, FONPLATA y al Fondo Fiduciario Federal de Infraestructura Regional (FFFIR).



COMPATIBILIZACIÓN PRESUPUESTARIA - CONTABLE

En este apartado se realiza un análisis de compatibilización entre el resultado corriente de la Cuenta Ahorro Inversión Financiamiento (AIF) de la Administración Central y el resultado expuesto en el Estado de Resultados Corrientes (Recursos y Gastos) del Balance General.

Los informes aludidos se elaboran en base a criterios metodológicos diferentes, razón por la que resulta de utilidad exponer el presente análisis.

Entre las mencionadas diferencias metodológicas pueden citarse:

- Diferencia entre devengado y percibido ejecución presupuestaria del recurso. El AIF toma el percibido, mientras que la contabilidad refleja el devengado. En el ejercicio 2020 esto impacta en Ingresos no Tributarios y Venta de Bienes y Servicios de las Administraciones Públicas.
- Las Transferencias de Capital recibidas son consideradas Recursos Corrientes por la contabilidad mientras que en el AIF se exponen como Recursos de Capital.
- Los gastos por impuestos directos, se registran contablemente como Gastos de Consumo, mientras que en el AIF se incluye un rubro denominado Impuestos Directos.
- Las Transferencias de Capital otorgadas a Provincias y Municipios, al Sector Externo y al Sector Privado son consideradas Gastos Corrientes por la contabilidad mientras que en el AIF se exponen como Gastos de Capital.
- Las Comisiones por Endeudamiento se consideran Gastos de Consumo en el AIF mientras que en el Estado de Resultados son parte de los gastos por Rentas de la Propiedad.
- Juicios y mediaciones: en la contabilidad forma parte de Otros Gastos en la ejecución presupuestaria integra el rubro Gastos de Consumo.

A continuación se expone un cuadro que compara los rubros del AIF con el Estado de Resultados Corrientes, detallando las diferencias en cada uno de ellos.

Luego para cada uno de esos montos se explicarán las diferencias metodológicas consignadas y los conceptos no considerados por el presupuesto del año pero que han provocado efectos patrimoniales

CONCEPTO	CUENTA A.I.F.	ESTADO DE RDOS	DIFERENCIA	OBS
INGRESOS CORRIENTES	3.545.711.508.872,95	5.394.164.216.737,81	1.848.452.707.864,86	
Ingresos Tributarios	1.864.815.005.323,58	1.864.815.005.323,58	0,00	
Contribuciones a la Seg. Social	184.626.533,32	184.626.533,32	0,00	
Ingresos No Tributarios	58.243.974.547,37	58.244.357.254,26	382.706,89	(1)
Vtas de Bs. y Ss. de las Adm. Pcas.	3.698.057.205,37	3.697.618.723,87	(438.481,50)	(2)
Rentas de la Propiedad	1.613.383.797.171,35	1.651.977.715.404,98	38.593.918.233,63	(3)
Transferencias recibidas	5.386.048.091,96	5.680.986.656,43	294.938.564,47	(4)
Otros recursos	0,00	1.809.563.906.841,37	1.809.563.906.841,37	(5)

CONCEPTO	CUENTA A.I.F.	ESTADO DE RDOS	DIFERENCIA	OBS
GASTOS CORRIENTES	2.746.928.460.763,44	11.709.140.645.965,80	8.962.212.185.202,36	
Gastos de Consumo	589.959.062.460,75	574.575.119.200,21	(15.383.943.260,54)	(6)
Rentas de la Propiedad	623.854.908.221,69	1.635.202.754.953,26	1.011.347.846.731,57	(7)
Prestaciones de la Seguridad Social	208.602.981,63	208.602.981,63	0,00	
Impuestos Directos	130.342.140,55	0,00	(130.342.140,55)	(8)
Transferencias otorgadas	1.532.775.540.630,82	1.589.302.793.056,27	56.527.252.425,45	(9)
Otras pérdidas	4.328,00	7.909.851.375.774,43	7.909.851.371.446,43	(10)
RESULTADO CORRIENTE	798.783.048.109,51	(6.314.976.429.227,99)	(7.113.759.477.337,50)	

Observaciones:

(1) DIFERENCIAS EN INGRESOS NO TRIBUTARIOS

- en \$ -	
CONCEPTO	IMPORTE
Diferencia metodológica en el tratamiento contable entre Devengado y Percibido Ejecución Presupuestaria del Recurso	430.271,73
Recursos presupuestarios de Ejercicios anteriores PSA	(47.564,84)
TOTAL	382.706,89

(2) DIFERENCIAS EN VTA DE BIENES Y SERVICIOS DE LAS ADMINISTRACIONES PÚBLICAS

- en \$ -	
CONCEPTO	IMPORTE
Diferencia metodológica en el tratamiento contable entre Devengado y Percibido Ejecución Presupuestaria del Recurso	(374.429,99)
Ingresos y resultados por venta - PSA	(64.051,51)
TOTAL	(438.481,50)

(3) DIFERENCIAS EN RENTAS DE LA PROPIEDAD

- en \$ -	
CONCEPTO	IMPORTE
Intereses por otros títulos y valores en moneda nacional	36.724.329.560,21
Alquileres de Edificios e Instalaciones - Mov. de Bs de Uso y de Consumo	272.326.545,60
Ajuste de saldo de Bocones Proveedores	1.597.262.127,82
TOTAL	38.593.918.233,63

4) DIFERENCIAS EN TRANSFERENCIAS RECIBIDAS

- en \$ -	
CONCEPTO	IMPORTE
Diferencia metodológica en el tratamiento contable otorgado a los registros presupuestarios por transferencias de capital recibidas	11.230.997,13
Movimiento de Bienes de Uso y de Consumo:	
Transferencias corrientes del sector externo	8.658.297,38
Transferencias corrientes del sector privado	275.049.269,96
TOTAL	294.938.564,47

(5) DIFERENCIAS EN OTROS RECURSOS

- en \$ -	
CONCEPTO	IMPORTE
Diferencia de cambio - Deuda Pública (b)	1.302.099.827.971,69
Diferencia de cambio Cuentas TGN en Moneda Extranjera (b) (*)	3.519.215.219,99
CER 2020 (a)	94.502.047.441,09
Resultado Canje de títulos	37.354.632.830,42
Ajuste de Valuación Garantías Brady 2020 (b) (*)	1.141.134.170,49
Movimiento Bienes de Uso y Consumo	2.213.413.496,80
Diferencias de cambio por préstamos recuperados (b) (*)	538.299.916,52
Diferencia de cambio por devolución y sobrantes de liquidaciones(b) (*)	2.695.378,56
Diferencia metodológica por nota de crédito	597,98
Incremento del Ejercicio de:	
Fondo para el Desarrollo de Energías Renovables	165.939.512.002,89
Fondo de Garantías Argentino FOGAR	93.335.293.041,91
Fondo Fiduciario Pro.Cre.Ar.	14.867.662.000,00
Fondo Nacional de Desarrollo Productivo	14.567.719.969,00
Fondo Fiduciario para la Vivienda Social	11.384.272.596,00
Fondo Fiduciario del Sistema de Infraestructura del Transporte	10.536.926.591,00
Fondo para Consumos Residenciales de Gas Ley 25.565	4.522.363.482,69
Fdo. Fid. Servicio Universal	1.642.344.917,59
Fondo Fiduciario para el Transporte Eléctrico Federal	1.505.804.929,52
Fondo Fiduciario de Protección de Bosques Nativos	890.245.791,13
Fdo Fid, Promoción Científica y Tecnológica	441.999.351,08
Fondo Sub a Cons Residen. de Gas Lic. de Petróleo	336.894.996,76
Fondo Fiduciario para la Promoción de la Ganadería Ovina	42.567.739,04
Fondo Fiduciario Subsidio a Consumos GLP	35.966.446,27
Fdo. Fid. Prom. Industria del Software	9.724.137,65

Por Resultado del Ejercicio de:	
Fdo. Fiduciario Desarrollo Provincial	16.841.070.141,35
Fondo de Garantías Argentino FOGAR	11.592.106.060,95
FODER	5.791.664.579,18
Fdo. Fid. Servicio Universal	4.318.411.274,47
Fdo. Fid. Infraestructura Hídrica	4.049.861.651,00
Fdo. Fid. del Sistema de Infraestructura del Transporte	1.691.695.495,00
Fideicomiso para la Cobertura Universal de Salud	1.162.432.332,36
FONDCE	386.496.941,44
Fondo Nacional de Desarrollo Productivo (FONDEP)	382.004.387,00
Fdo Fid Protección Ambiental Bosques Nativos	353.734.598,50
Fideicomiso Refinanciación Hipotecaria	351.706.441,68
Fdo. Nac. Desarrollo para PYME	331.236.183,00
Fdo. Fid de Infraestructura de Seguridad Aeroportuaria	280.200.282,54
FODIS	188.722.106,00
Fdo Fid Reconstrucción Empresaria	170.059.790,69
PROICSA comp. I a III	90.472.879,33
Fdo Fid Nac de Agroindustria (FONDAGRO)	86.673.698,61
Fdo Fid Vivienda Social	23.577.387,00
Fondo Fiduciario para la Promoción de la Ganadería Ovina	22.979.679,95
Sub. a Cons. Residen. de Gas Lic. de Petróleo	15.992.908,05
Fondo de Asist. FF Federal Infraest.Regional	1.632.260,25
PROICSA comp. IV	610.746,95
TOTAL	1.809.563.906.841,37

(*) Estos importes conforman \$ 5.201.344.685,56. Ver Apartado (b) Diferencia de Cambio

(6) DIFERENCIAS EN GASTOS DE CONSUMO

- en \$ -	
CONCEPTO	IMPORTE
Diferencia metodológica en el tratamiento contable otorgado a los registros presupuestarios por:	
Comisiones por endeudamiento	(7.828.166.871,60)
Pérdidas por juicios	(926.309.292,77)
Impuestos Directos	130.342.140,55
Amortizaciones:	
Depreciaciones de propiedades, planta y equipos	7.957.781.655,03
Amortizaciones de bienes intangibles	799.880.002,20
Depreciaciones de bienes biológicos	8.529.815,68
Depreciaciones de otros bienes de uso	186.465.976,74
Regularización contable: Gastos de Consumo	(15.712.466.686,37)
TOTAL	(15.383.943.260,54)

(7) DIFERENCIAS EN GASTOS POR RENTAS DE LA PROPIEDAD

- en \$ -	
CONCEPTO	IMPORTE
Diferencia Metodológica por el tratamiento contable otorgado a los registros presupuestarios por:	
Comisiones y otros gastos por endeudamiento	7.828.166.871,60
CER 2020 (a)	861.080.847.512,86
Ajuste al valor nominal por variación de la cotización del CER	11.293.745.892,23
Diferencia de CER Letras a corto plazo 2020	39.840.695.949,85
Capitalización intereses deuda ext a largo plazo. Bilaterales	11.992.329.622,42
Deuda Pública – Intereses en moneda nacional a largo plazo	71.370.036.032,27
Deuda Pública – Intereses en moneda extranjera a largo plazo	7.942.024.850,34
TOTAL	1.011.347.846.731,57

(8) IMPUESTOS DIRECTOS

- en \$ -	
CONCEPTO	IMPORTE
Diferencia metodológica por el distinto tratamiento contable otorgado al registro presupuestario de:	
Impuestos Directos	(130.342.140,55)
TOTAL	(130.342.140,55)

(9) TRANSFERENCIAS OTORGADAS

- en \$ -	
CONCEPTO	IMPORTE
Diferencia metodológica en el tratamiento contable otorgado a los registros presupuestarios por transferencias de capital a:	
Provincias y Municipios	39.114.150.473,3
Sector Privado	7.377.467.093,75
Sector Externo	10.024.045.938,00
Movimiento de Bienes de Uso y de Consumo	11.588.920,40
TOTAL	56.527.252.425,45

(10) OTRAS PÉRDIDAS

- en \$ -	
CONCEPTO	IMPORTE
Diferencia metodológica en el tratamiento contable otorgado a los registros presupuestarios por:	
Pérdidas por juicios	926.309.292,77
Diferencia de cambio 2020 - Deuda Pública (b)	7.435.864.913.927,03
Diferencia de cambio cuentas TGN en Mon. Extranjera (b) (*)	17.986.678,14
Por intereses devengados no exigibles - ejercicio 2020	97.089.622.612,69

Desembolsos a Organismos Descentralizados – Org. Multilaterales 2020	19.845.030.942,93
Diferencia de cambio Letras de Corto plazo Ejercicio 2020 (b)	8.042.559.432,93
Bienes de Uso y de Consumo	306.162.961,40
Diferencia de Cambio – Provincias Ejercicio 2020(b)	1.985.251,51
Diferencia de cambio por pagos por Nota (b) (*)	(627.346,47)
Diferencia de Cambio Organismos. Ctas a cobrar a corto plazo. Ej. 2020 (b)	7.311.118,21
Resultado Canje Títulos	271.638.395.497,47
Disminuciones del Ejercicio:	
Fdo Fid Tte Eléctrico Federal	1.201.791.958,00
Fdo Fid Desarr Capital Emprendedor (FONDCE)	536.155.395,03
Fdo Fid Desarrollo Provincial	1.124.425.472,12
Fdo Fid Fed Infraestr. Reg.	481.611.438,00
Fdo Fid Infraestr. Hídrica	11.947.981.182,00
Fdo Fid Nac de Agroindustria (FONDAGRO)	35.219.436,19
Fdo Fid Reconstrucción Emp	61.620.307,32
Fdo Fid Vivienda Social	1.720.602.372,00
Fdo Fid de Infraestructura de Seg Aeroportuaria	12.231.511,61
Fideicomiso Refin. Hipotecaria	394.168,51
Fideicomiso para la Cobertura Universal de Salud	3.242.630.466,88
Fondo Fiduciario Pro.Cre.Ar.	15.635.421.350,00
Fondo Nacional de Desarrollo Productivo (FONDEP)	5.385.950.023,00
Fdo Fid Fed Infraestructura Regional	237.999.998,25
Por resultados del ejercicio:	
FF Subsidio a Consumos GLP	36.676.498,47
Fdo Fid Fed Infraestr. Reg.	1.275.367.126,00
Fdo Fid Prom Científica y Tec	36.493.165,39
Fdo Fid Prom Ind del Software	8.032.998,81
Fdo Fid Tte Eléctrico Federal	322.698.185,96
Fideicomiso PPP RARS	265.074.475,00
Fondo Fiduciario Pro.Cre.Ar.	30.710.438.000,00
Subsidios a Consumos Residenciales de Gas	1.832.905.549,28
TOTAL	7.909.851.371.446,43

(*) Estos importes conforman \$ 17.359.331,67. Ver Apartado (b) Diferencia de Cambio

A continuación se incluye un detalle de los conceptos con mayor incidencia en el resultado contable.

a) CER – Coeficiente de Estabilización de Referencia 2020 (en pesos)

i) Contabilidad (ver puntos 5 y 7)

Otros Recursos	94.502.047.441,09
Gastos por Rentas de la Propiedad	861.080.847.512,86
CER neto (pérdida)	(766.578.800.071,77)

ii) Cuadro 34 del Tomo I de Estado de la Deuda Pública

En este cuadro se incluye la evolución de la deuda pública partiendo del saldo al inicio del ejercicio, con ajustes al inicio, incrementos y disminuciones del ejercicio, detallando de acuerdo a diferencia de cambio, CER, intereses, etc.

Para la Administración Central, el concepto de CER en dicho cuadro incluye:

Ajuste al inicio del ejercicio	509.103.173.101,42
Incrementos del Ejercicio	351.977.674.411,44
Disminuciones del Ejercicio	94.502.047.441,09
CER Neto	766.578.800.071,77

Consecuentemente se advierte que resulta consistente la información expuesta en el presente apartado con lo informado por la Oficina Nacional de Crédito Público en los cuadros que se incluyen en la Cuenta de Inversión.

(b) Diferencia de cambio (en pesos)

i) Contabilidad (ver puntos 5 y 10)

Dentro de **Otros Recursos** se exponen Diferencias de Cambio de los siguientes Servicios Administrativo Financieros:

355 – Deuda Pública	1.302.099.827.971,69
999 – Tesorería General de la Nación	5.201.344.685,56
Total	1.307.301.172.657,25

Dentro de **Otras Pérdidas** se exponen Diferencias de Cambio de los siguientes servicios:

355 – Deuda Pública	7.443.916.769.729,68
TGN y Otros Organismos	17.359.331,67
	7.443.934.129.061,35

Diferencia de cambio originada en las operaciones de Deuda Pública:

Otros Recursos	1.302.099.827.971,69
Otras Pérdidas	7.443.916.769.729,68
Pérdida Neta	(6.141.816.941.757,99)

ii) Cuadro 34 del Tomo I de Estado de la Deuda Pública

En este cuadro se incluye la evolución de la deuda pública partiendo del saldo al inicio del ejercicio, con ajustes al inicio, incrementos y disminuciones del ejercicio, detallando de acuerdo a diferencia de cambio, CER, intereses, etc.

Para la Administración Central el concepto de Diferencia de Cambio en el citado cuadro incluye:

Ajuste al inicio del ejercicio	6.208.394.871.348,23
Incrementos del Ejercicio	1.227.470.042.578,80
Disminuciones del Ejercicio	1.302.099.827.971,69
Diferencia de Cambio	6.133.765.085.955,34

CLASIFICACIÓN	CUADRO 34 DIF CAMBIO	TOTAL CONTABILIDAD	DIFERENCIA
Total Títulos	4.226.712.823.026,33	4.226.712.823.026,33	-
Multilaterales	1.759.065.682.003,04	1.759.065.682.003,04	-
Bilaterales	138.698.299.476,86	138.698.299.476,86	-
Banca Oficial y Privada	9.017.059.490,48	9.017.059.490,48	-
Proveedores	271.221.958,63	271.221.958,63	-
Letras de Corto plazo Ejercicio 2020		8.042.559.432,93	(8.042.559.432,93)
Provincias Ejercicio 2020		1.985.251,51	(1.985.251,51)
Organismos. Ctas a cobrar a corto plazo. Ej. 2020		7.311.118,21	(7.311.118,21)
TOTAL GENERAL	6.133.765.085.955,34	6.141.816.941.757,99	(8.051.855.802,65)

Conforme lo expuesto surge que la información consignada en el presente capítulo de compatibilización presupuestaria contable resulta consistente con lo informado por la Oficina Nacional de Crédito Público en los cuadros que se incluyen en la Cuenta de Inversión.



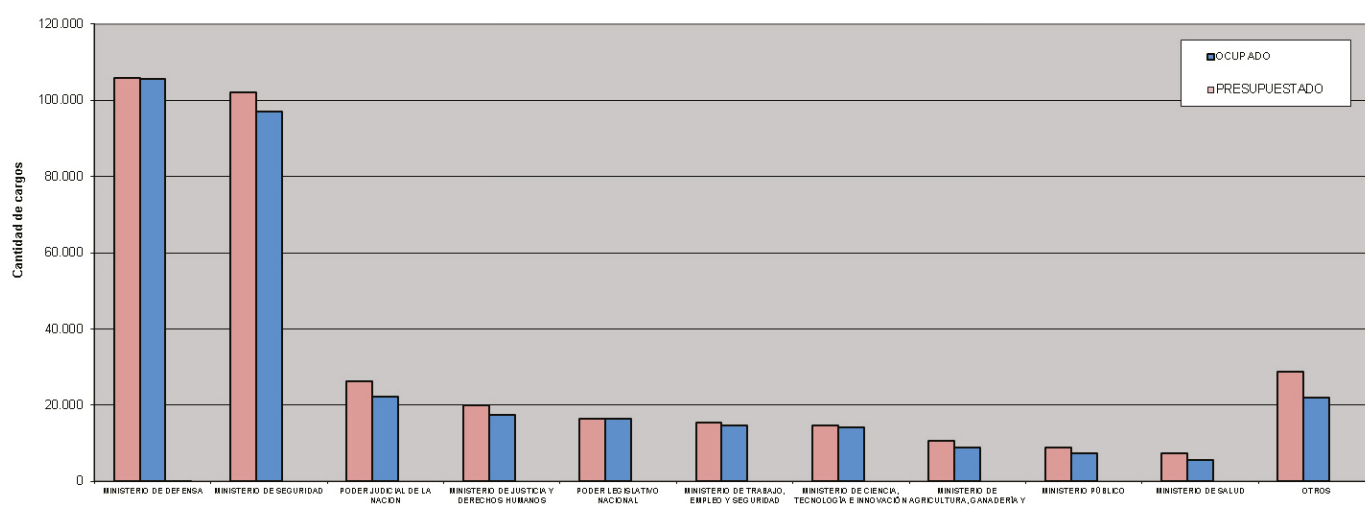
ESTRUCTURA OCUPACIONAL

Analizada la Estructura Ocupacional a diciembre de 2020, se puede apreciar una cobertura del 92,84 % de cargos autorizados por Prórroga de la Ley Presupuesto de Gastos y Recursos de la Administración Nacional para el ejercicio 2020.

Se destaca que 105.498 cargos, es decir el 31,85% de la planta ocupada en la Administración Nacional corresponde al Personal del Ministerio de Defensa. En orden de importancia le siguen el Ministerio de Seguridad, con 96.966 cargos representando el 29,27% y el Poder Judicial de la Nación con 22.264 cargos, es decir, el 6,72% del total ocupado.

Con respecto a las horas cátedra, el total presupuestado para la Administración Nacional fue de 269.240 horas.

Administración Nacional Estructura Ocupacional 2020



CUADRO NRO. 27 • ADMINISTRACION PÚBLICA NACIONAL CARGOS Y HORAS CÁTEDRA POR JURISDICCIÓN, CARÁCTER INSTITUCIONAL Y SAF

JURISDICCION / CARÁCTER INSTITUCIONAL / SAF	DISTRIBUTIVO CARGOS DA 12/2019		EJECUCIÓN DICIEMBRE 2020			PERSONAL CONTRATADO DTO. 1421/02
			CARGO			
	CARGOS	HORAS CATEDRA	CARGOS	CARGOS SIN LIC	LICENCIAS	
TOTAL ADMINISTRACION NACIONAL	356.758	269.240	331.228	330.609	619	62.732
TOTAL ADMINISTRACION CENTRAL	296.815	207.630	279.032	278.594	438	27.444
TOTAL ORGANISMOS DESCENTRALIZADOS	46.178	61.610	39.487	39.437	50	33.908
TOTAL INSTITUCIONES DE SEGURIDAD SOCIAL	13.765		12.709	12.578	131	1.380
PODER LEGISLATIVO NACIONAL	16.371	16.371	16.371			
<i>ADMINISTRACION CENTRAL</i>	14.776	14.776	14.776			
312 SENADO DE LA NACIÓN	5.779		5.779	5.779		
313 CÁMARA DE DIPUTADOS	5.287		5.287	5.287		
314 BIBLIOTECA DEL CONGRESO	1.501		1.501	1.501		
315 IMPRENTA DEL CONGRESO	498		498	498		

JURISDICCION / CARÁCTER INSTITUCIONAL / SAF	DISTRIBUTIVO CARGOS DA 12/2019		EJECUCIÓN DICIEMBRE 2020			
			CARGO			PERSONAL CONTRATADO DTO. 1421/02
	CARGOS	HORAS CATEDRA	CARGOS	CARGOS SIN LIC	LICENCIAS	
316 AYUDA SOCIAL PERSONAL DEL CONGRESO DE LA NACIÓN	679		679	679		
319 DEFENSORÍA DEL PUEBLO	546		546	546		
340 PROCURACIÓN PENITENCIARIA	340		340	340		
346 DEFENSORÍA DEL PÚBLICO DE SERVICIOS DE COMUNICACIÓN AUDIOVISUAL	146		146	146		
ORGANISMOS DESCENTRALIZADOS	1.595		1.595	1.595		
1 AUDITORÍA GENERAL DE LA NACIÓN	1.595		1.595	1.595		
PODER JUDICIAL DE LA NACIÓN	26.295		22.264	22.094	170	
ADMINISTRACIÓN CENTRAL	26.295		22.264	22.094	170	
335 CORTE SUPREMA DE JUSTICIA DE LA NACIÓN	4.732		2.446	2.438	8	
320 CONSEJO DE LA MAGISTRATURA	21.563		19.818	19.656	162	
MINISTERIO PÚBLICO	8.899		7.387	7.273	114	
ADMINISTRACIÓN CENTRAL	8.899		7.387	7.273	114	
360 PROCURACIÓN GENERAL DE LA NACIÓN	5.633		4.121	4.007	114	
361 DEFENSORÍA GENERAL DE LA NACIÓN	3.266		3.266	3.266		
PRESIDENCIA DE LA NACIÓN	1.978	19.910	1.608	1.597	11	2.155
ADMINISTRACIÓN CENTRAL	1.187		906	906		807
301 SECRETARÍA GENERAL DE LA PRESIDENCIA DE LA NACIÓN	777		532	532		495
338 SECRETARÍA LEGAL Y TÉCNICA	337		264	264		71
345 CONSEJO NACIONAL DE COORDINACIÓN DE POLÍTICAS SOCIALES (CNCPS)	71		60	60		138
368 SECRETARÍA DE COMUNICACIÓN Y PRENSA			50	50		103
302 AGENCIA FEDERAL DE INTELIGENCIA (AFI)	2					
ORGANISMOS DESCENTRALIZADOS	791	19.910	702	691	11	1.348
109 SINDICATURA GENERAL DE LA NACIÓN (SIGEN)	407	2.500	347	336	11	171
112 AUTORIDAD REGULATIVA NUCLEAR (ARN)	212	410	166	166		191
917 AGENCIA NACIONAL DE DISCAPACIDAD (ANADIS)	172	17.000	189	189		986
JEFATURA DE GABINETE DE MINISTROS	1.539	30.050	1.238	1.238		3.806
ADMINISTRACION CENTRAL	1.081	28.400	726	726		2.049
305 JEFATURA DE GABINETE DE MINISTROS (JGM)	481		485	485		875
366 SECRETARÍA DE INNOVACIÓN PÚBLICA	528	28.400	128	128		369
347 SECRETARÍA DE MEDIOS Y COMUNICACIÓN PÚBLICA	40		70	70		254
303 SECRETARÍA DE PROGRAMACIÓN PARA LA PREVENCIÓN DE LA DROGADICCIÓN Y LUCHA CONTRA EL NARCOTRAFICO (SEDRONAR)	32		43	43		551
ORGANISMOS DESCENTRALIZADOS	458	1.650	512	512		1.757
207 ENTE NACIONAL DE COMUNICACIONES (ENACOM)	298	1.650	333	333		1.619
205 AGENCIA DE ADMINISTRACIÓN DE BIENES DEL ESTADO (AABE)	151		167	167		104

JURISDICCION / CARÁCTER INSTITUCIONAL / SAF		DISTRIBUTIVO CARGOS DA 12/2019		EJECUCIÓN DICIEMBRE 2020			PERSONAL CONTRATADO DTO. 1421/02
				CARGO			
		CARGOS	HORAS CATEDRA	CARGOS	CARGOS SIN LIC	LICENCIAS	
209	AGENCIA DE ACCESO A LA INFORMACIÓN PÚBLICA (AAIP)	9		12	12		34
MINISTERIO DEL INTERIOR		3.399	8.949	2.793	2.790	3	4.902
<i>ADMINISTRACION CENTRAL</i>		625	5.600	275	275		634
325	MINISTERIO DEL INTERIOR	625	5.600	275	275		634
<i>ORGANISMOS DESCENTRALIZADOS</i>		2.774	3.349	2.518	2.515	3	4.268
200	REGISTRO NACIONAL DE LAS PERSONAS (RENAPER)	802		644	644		2.266
201	DIRECCIÓN NACIONAL DE MIGRACIONES (DNM)	1.972	3.349	1.874	1.871	3	2.002
MINISTERIO DE RELACIONES EXTERIORES, COMERCIO INTERNACIONAL Y CULTO		2.297	12.751	1.882	1.882		688
<i>ADMINISTRACION CENTRAL</i>		2.297	12.751	1.882	1.882		688
307	MINISTERIO DE RELACIONES EXTERIORES, COMERCIO INTERNACIONAL Y CULTO	2.297	12.751	1.882	1.882		688
MINISTERIO DE JUSTICIA Y DERECHOS HUMANOS		20.070	7.277	17.541	17.541		543
<i>ADMINISTRACION CENTRAL</i>		19.627	7.277	17.168	17.168		364
332	MINISTERIO DE JUSTICIA Y DERECHOS HUMANOS	1.413		1.113	1.113		355
331	SERVICIO PENITENCIARIO FEDERAL (SPF)	17.795	7.277	15.691	15.691		
334	ENTE DE COOPERACIÓN TÉCNICA Y FINANCIERA DEL SERVICIO PENITENCIARIO FEDERAL (ENCOPE)	248		227	227		
349	PROCURACIÓN DEL TESORO DE LA NACIÓN (PTN)	171		137	137		9
<i>ORGANISMOS DESCENTRALIZADOS</i>		443	373	373		179	4.268
118	INSTITUTO NACIONAL DE ASUNTOS INDÍGENAS (INAI)	14		13	13		152
202	INSTITUTO NACIONAL CONTRA LA DISCRIMINACIÓN, LA XENOFobia Y EL RACISMO (INADI)	358		302	302		23
206	CENTRO INTERNACIONAL PARA LA PROMOCIÓN DE LOS DERECHOS HUMANOS (CIPDH)	24		21	21		4
208	AGENCIA NACIONAL DE MATERIALES CONTROLADOS (ANMAC)	47		37	37		
MINISTERIO DE SEGURIDAD		102.006	35.680	96.966	96.965	1	811
<i>ADMINISTRACION CENTRAL</i>		101.909	35.680	96.895	96.894	1	573
343	MINISTERIO DE SEGURIDAD	528	10.000	528	528		514
326	POLICÍA FEDERAL ARGENTINA (PFA)	32.664	13.500	31.148	31.148		
375	GENDARMERÍA NACIONAL (GNA)	39.393		37.513	37.513		
380	PREFECTURA NAVAL ARGENTINA (PNA)	23.988	360	22.669	22.668	1	
382	POLICÍA DE SEGURIDAD AEROPORTUARIA (PSA)	5.336	11.820	5.037	5.037		59
<i>INSTITUCIONES DE LA SEGURIDAD SOCIAL</i>		97	71	71		238	7.277
250	CAJA DE RETIROS, JUBILACIONES Y PENSIONES DE LA POLICÍA FEDERAL ARGENTINA (CRJYPPFA)	97		71	71		238

JURISDICCION / CARÁCTER INSTITUCIONAL / SAF	DISTRIBUTIVO CARGOS DA 12/2019		EJECUCIÓN DICIEMBRE 2020			
			CARGO			PERSONAL CONTRATADO DTO. 1421/02
	CARGOS	HORAS CATEDRA	CARGOS	CARGOS SIN LIC	LICENCIAS	
MINISTERIO DE DEFENSA	105.824	87.791	105.498	105.420	78	1.505
<i>ADMINISTRACION CENTRAL</i>	105.261	86.922	105.086	105.008	78	820
370 MINISTERIO DE DEFENSA	476		416	416		291
371 ESTADO MAYOR CONJUNTO DE LAS FUERZAS ARMADAS (EMCFFAA)	227	1.954	158	158		21
372 INSTITUTO DE INVESTIGACIONES CIENTÍFICAS Y TÉCNICAS DE LAS FUERZAS ARMADAS (CITEDEF)	409		335	334	1	55
374 ESTADO MAYOR GENERAL DEL EJERCITO (EMGE)	58.144	32.651	59.086	59.086		453
379 ESTADO MAYOR GENERAL DE LA ARMADA (EMGA)	26.082	31.786	26.609	26.554	55	
381 ESTADO MAYOR GENERAL DE LA FUERZA AÉREA (EMFA)	19.923	20.531	18.482	18.460	22	
<i>ORGANISMOS DESCENTRALIZADOS</i>	391	869	289	289		652
450 INSTITUTO GEOGRÁFICO NACIONAL (IGN)	167		105	105		98
452 SERVICIO METEOROLÓGICO NACIONAL (SMN)	224	869	184	184		554
<i>INSTITUCIONES DE LA SEGURIDAD SOCIAL</i>	172	123	123		33	0
470 INSTITUTO DE AYUDA FINANCIERA PARA PAGO DE RETIROS Y PENSIONES MILITARES (IAFPRPM)	172		123	123		33
MINISTERIO DE ECONOMÍA	2.493	17.548	1.772	1.742	30	2.930
<i>ADMINISTRACION CENTRAL</i>	1.819	17.548	1.202	1.173	29	2.277
357 MINISTERIO DE ECONOMÍA	1.188	11.248	770	741	29	1.541
321 INSTITUTO NACIONAL DE ESTADÍSTICA Y CENSOS (INDEC)	631	6.300	432	432		736
<i>ORGANISMOS DESCENTRALIZADOS</i>	674	570	569	1	653	652
602 COMISIÓN NACIONAL DE VALORES (CNV)	134		119	119		206
670 UNIDAD DE INFORMACIÓN FINANCIERA (UIF)	228		202	202		
603 SUPERINTENDENCIA DE SEGUROS DE LA NACIÓN (SSN)	233		176	176		318
620 TRIBUNAL FISCAL DE LA NACIÓN (TFN)	79		73	72	1	129
MINISTERIO DE DESARROLLO PRODUCTIVO	5.597	36.400	3.397	3.389	8	4.959
<i>ADMINISTRACION CENTRAL</i>	647	6.400	488	488		2.149
362 MINISTERIO DE DESARROLLO PRODUCTIVO	454	4.000	384	384		1.472
328 SECRETARÍA DE ENERGÍA	153	2.400	69	69		660
323 COMISIÓN NACIONAL DE COMERCIO EXTERIOR (CNC)	40		35	35		17
<i>ORGANISMOS DESCENTRALIZADOS</i>	4.950	30.000	2.909	2.901	8	2.810
114 INSTITUTO NACIONAL DE ASOCIATIVISMO Y ECONOMÍA SOCIAL (INAES)	211	30.000	99	99		353
105 COMISIÓN NACIONAL DE ENERGÍA ATÓMICA (CNEA)	2.799		1.717	1.717		1.379
651 ENTE NACIONAL REGULADOR DEL GAS (ENARGAS)	340		322	322		215
652 ENTE NACIONAL REGULADOR DE LA ELECTRICIDAD (ENRE)	83		76	75	1	326

JURISDICCION / CARÁCTER INSTITUCIONAL / SAF		DISTRIBUTIVO CARGOS DA 12/2019		EJECUCIÓN DICIEMBRE 2020			PERSONAL CONTRATADO DTO. 1421/02
				CARGO			
		CARGOS	HORAS CATEDRA	CARGOS	CARGOS SIN LIC	LICENCIAS	
608	INSTITUTO NACIONAL DE TECNOLOGÍA INDUSTRIAL (INTI)	1.186		434	433	1	
622	INSTITUTO NACIONAL DE LA PROPIEDAD INDUSTRIAL (INPI)	197		175	169	6	252
624	SERVICIO GEOLÓGICO MINERO ARGENTINO (SEGEMAR)	134		86	86		285
MINISTERIO DE AGRICULTURA, GANADERÍA Y PESCA		10.686	4.800	8.893	8.862	31	6.835
<i>ADMINISTRACION CENTRAL</i>		470	358	347	11	2.522	820
363	MINISTERIO DE AGRICULTURA, GANADERÍA Y PESCA	470		358	347	11	2.522
<i>ORGANISMOS DESCENTRALIZADOS</i>		10.216	4.800	8.535	8.515	20	4.313
606	INSTITUTO NACIONAL DE TECNOLOGÍA AGROPECUARIA (INTA)	7.059		6.651	6.651		
623	SERVICIO NACIONAL DE SANIDAD Y CALIDAD AGROALIMENTARIA (SENASA)	2.440	4.800	1.388	1.369	19	3.802
607	INSTITUTO NACIONAL DE INVESTIGACIÓN Y DESARROLLO PESQUERO (INIDEP)	242		132	132		139
609	INSTITUTO NACIONAL DE VITIVINICULTURA (INV)	400		308	307	1	220
614	INSTITUTO NACIONAL DE SEMILLAS (INASE)	75		56	56		152
MINISTERIO DE TURISMO Y DEPORTES		270	303	303		588	6.835
<i>ADMINISTRACION CENTRAL</i>		240	262	262		588	820
322	MINISTERIO DE TURISMO Y DEPORTES	240		262	262		588
<i>ORGANISMOS DESCENTRALIZADOS</i>		30	41	41			4.313
119	INSTITUTO NACIONAL DE PROMOCIÓN TURÍSTICA (INPROTUR)	30		41	41		
MINISTERIO DE TRANSPORTE		2.637	1.779	2.223	2.223		2.446
<i>ADMINISTRACION CENTRAL</i>		525	1.779	398	398		396
327	MINISTERIO DE TRANSPORTE	525	1.779	398	398		396
<i>ORGANISMOS DESCENTRALIZADOS</i>		2.112	1.825	1.825		2.050	4.313
669	ADMINISTRACIÓN NACIONAL DE AVIACIÓN CIVIL (ANAC)	1.803		1.590	1.590		
664	ORGANISMO REGULADOR DEL SISTEMA NACIONAL DE AEROPUERTOS (ORSNA)	78		77	77		177
661	COMISIÓN NACIONAL DE REGULACIÓN DEL TRANSPORTE (CNRT)	78		72	72		1.053
203	AGENCIA NACIONAL DE SEGURIDAD VIAL (ANSV)	88		77	77		620
671	JUNTA DE INVESTIGACIÓN DE ACCIDENTES DE AVIACIÓN CIVIL (JIAAC)	65		9	9		200
MINISTERIO DE OBRAS PÚBLICAS		1.419	400	1.218	1.218		5.073
<i>ADMINISTRACION CENTRAL</i>		144	144		302	10	1.779
364	MINISTERIO DE OBRAS PÚBLICAS			144	144		302
<i>ORGANISMOS DESCENTRALIZADOS</i>		1.419	400	1.074	1.074		4.771
604	DIRECCIÓN NACIONAL DE VIALIDAD (DNV)	1.055		852	852		4.428
656	ORGANISMO REGULADOR DE SEGURIDAD DE PRESAS (ORSEP)	11		10	10		64

JURISDICCION / CARÁCTER INSTITUCIONAL / SAF		DISTRIBUTIVO CARGOS DA 12/2019		EJECUCIÓN DICIEMBRE 2020			PERSONAL CONTRATADO DTO. 1421/02
				CARGO			
		CARGOS	HORAS CATEDRA	CARGOS	CARGOS SIN LIC	LICENCIAS	
613	ENTE NACIONAL DE OBRAS HÍDRICAS DE SANEAMIENTO (ENOHSA)	28		23	23		178
108	INSTITUTO NACIONAL DEL AGUA (INA)	270		152	152		63
612	TRIBUNAL DE TASACIONES DE LA NACIÓN (TTN)	55	400	37	37		38
MINISTERIO DE DESARROLLO TERRITORIAL Y HÁBITAT		98	98		351	3	1.974
<i>ADMINISTRACION CENTRAL</i>		98	98		351	1	1.800
365	MINISTERIO DE DESARROLLO TERRITORIAL Y HÁBITAT			98	98		351
MINISTERIO DE EDUCACIÓN		1.669	900	1.078	1.074	4	708
<i>ADMINISTRACION CENTRAL</i>		1.366	900	803	802	1	587
330	MINISTERIO DE EDUCACIÓN	1.366	900	803	802	1	587
ORGANISMOS DESCENTRALIZADOS		303		275	272	3	121
804	COMISIÓN NACIONAL DE EVALUACIÓN Y ACREDITACIÓN UNIVERSITARIA (CONEAU)	57		45	45		55
101	FUNDACIÓN MIGUEL LILLO (LILLO)	246		230	227	3	66
MINISTERIO DE CIENCIA, TECNOLOGÍA E INNOVACIÓN		14.780	14.128	14.126	2	1.464	32.954
<i>ADMINISTRACION CENTRAL</i>		335	295	295		378	2.196
336	MINISTERIO DE CIENCIA, TECNOLOGÍA E INNOVACIÓN	335		295	295		378
ORGANISMOS DESCENTRALIZADOS		14.445	13.833	13.831	2	1.086	0
103	CONSEJO NACIONAL DE INVESTIGACIONES CIENTÍFICAS Y TÉCNICAS (CONICET)	14.258		13.611	13.609	2	1.027
106	COMISIÓN NACIONAL DE ACTIVIDADES ESPACIALES (CONAE)	187		212	212		30
121	BANCO NACIONAL DE DATOS GENÉTICOS (BNDG)			10	10		29
MINISTERIO DE CULTURA		1.368	1.074	1.224	1.224		2.556
<i>ADMINISTRACION CENTRAL</i>		890	900	829	829		1.683
337	MINISTERIO DE CULTURA	890	900	829	829		1.683
ORGANISMOS DESCENTRALIZADOS		478	174	395	395		873
113	TEATRO NACIONAL CERVANTES (TNC)	228		214	214		70
116	BIBLIOTECA NACIONAL DR. MARIANO MORENO (BNMM)	31	74	24	24		709
117	INSTITUTO NACIONAL DEL TEATRO (INT)	150		112	112		57
802	FONDO NACIONAL DE LAS ARTES (FNA)	69	100	45	45		37
MINISTERIO DE TRABAJO, EMPLEO Y SEGURIDAD SOCIAL		15.541	560	14.579	14.442	137	2.817
<i>ADMINISTRACION CENTRAL</i>		1.717	560	1.684	1.678	6	1.681
350	MINISTERIO DE TRABAJO, EMPLEO Y SEGURIDAD SOCIAL	1.717	560	1.684	1.678	6	1.681
ORGANISMOS DESCENTRALIZADOS		328	380	380		27	0
852	SUPERINTENDENCIA DE RIESGOS DEL TRABAJO (SRT)	328		380	380		27

JURISDICCION / CARÁCTER INSTITUCIONAL / SAF	DISTRIBUTIVO CARGOS DA 12/2019		EJECUCIÓN DICIEMBRE 2020					
			CARGO			PERSONAL CONTRATADO DTO. 1421/02		
	CARGOS	HORAS CATEDRA	CARGOS	CARGOS SIN LIC	LICENCIAS			
	INSTITUCIONES DE LA SEGURIDAD SOCIAL		13.496		12.515	12.384	131	1.109
850	ADMINISTRACIÓN NACIONAL DE LA SEGURIDAD SOCIAL (ANSES)		13.496		12.515	12.384	131	1.109
	MINISTERIO DE SALUD		7.433	2.638	5.655	5.640	15	10.566
	<i>ADMINISTRACION CENTRAL</i>		4.296	2.180	3.353	3.340	13	2.121
310	MINISTERIO DE SALUD		4.296	2.180	3.353	3.340	13	2.121
	<i>ORGANISMOS DESCENTRALIZADOS</i>		3.137	458	2.302	2.300	2	8.445
902	HOSPITAL NACIONAL EN RED ESPECIALIZADO EN SALUD MENTAL Y ADICIONES "LICENCIADA LAURA BONAPARTE" (H.BONAPARTE)		92		67	67		388
903	HOSPITAL NACIONAL DR. BALDOMERO SOMMER (H.SOMMER)		106		60	60		1.021
904	ADMINISTRACIÓN NACIONAL DE MEDICAMENTOS, ALIMENTOS Y TECNOLOGÍA MÉDICA (ANMAT)		268		264	264		848
905	INSTITUTO NACIONAL CENTRAL ÚNICO COORDINADOR DE ABLACIÓN E IMPLANTE (INCUCAI)		298		102	100	2	131
906	ADMINISTRACIÓN NACIONAL DE LABORATORIOS E INSTITUTOS DE SALUD DR. CARLOS G. MALBRÁN (ANLIS)		678		432	432		477
908	HOSPITAL NACIONAL PROFESOR ALEJANDRO POSADAS (H.POSADAS)		1.040		869	869		3.647
909	COLONIA NACIONAL DR. MANUEL A. MONTES DE OCA (M.OCA)		146	458	99	99		750
910	INSTITUTO NACIONAL DE REHABILITACIÓN PSICOFÍSICA DEL SUR DR. JUAN OTIMIO TESONE (INAREPS)		125		113	113		287
914	SUPERINTENDENCIA DE SERVICIOS DE SALUD (SSSALUD)		372		284	284		834
915	INSTITUTO NACIONAL DEL CÁNCER (INC)		9		6	6		55
916	AGENCIA NACIONAL DE LABORATORIOS PÚBLICOS (ANLAP)		3		6	6		7
	MINISTERIO DE AMBIENTE Y DESARROLLO SOSTENIBLE		1.821	417	1.501	1.501		1.025
	<i>ADMINISTRACION CENTRAL</i>		187	417	142	142		470
317	MINISTERIO DE AMBIENTE Y DESARROLLO SOSTENIBLE		187	417	142	142		470
	<i>ORGANISMOS DESCENTRALIZADOS</i>		1.634	1.359	1.359		555	8.445
107	ADMINISTRACIÓN DE PARQUES NACIONALES (APN)		1.634		1.359	1.359		555
	MINISTERIO DE DESARROLLO SOCIAL		2.327	16	1.527	1.512	15	5.470
	<i>ADMINISTRACION CENTRAL</i>		2.327	16	1.527	1.512	15	5.470
311	MINISTERIO DE DESARROLLO SOCIAL		1.874	16	1.212	1.208	4	3.331
341	SECRETARÍA NACIONAL DE NIÑEZ, ADOLESCENCIA Y FAMILIA (SENNAF)		453		315	304	11	2.139
	MINISTERIO DE LAS MUJERES, GÉNEROS Y DIVERSIDAD		39	300	84	84		534
	<i>ADMINISTRACION CENTRAL</i>		39	300	84	84		534
386	MINISTERIO DE LAS MUJERES, GÉNEROS Y DIVERSIDAD		39	300	84	84		534



EVALUACIÓN DE RESULTADOS DE LA GESTIÓN

La Cuenta de Inversión es la rendición de cuentas del Poder Ejecutivo al Poder Legislativo, conforme lo establece el artículo 75, inciso 8, de la Constitución Nacional; en ella se exponen los resultados físicos y financieros de la gestión realizada por el conjunto de la Administración Pública Nacional mediante la ejecución de los fondos previstos en el Presupuesto Nacional. Ella permite, entonces, efectuar el análisis de los resultados financieros, con base en las cuentas y registros que conforman la contabilidad general de la Nación, y el análisis de los resultados físicos, en base al seguimiento periódico del cumplimiento de las metas de producción pública de bienes y servicios.

Adicionalmente, la Ley N° 24.156 de Administración Financiera y de los Sistemas de Control del Sector Público Nacional establece, en su artículo 95, que la Cuenta de Inversión debe incluir comentarios sobre el grado de cumplimiento de los objetivos y metas previstos en el presupuesto, el comportamiento de los costos y de los indicadores de eficiencia de la producción pública y la gestión financiera del Sector Público Nacional.

Este capítulo está referido al cumplimiento de metas y los resultados de los programas, sobre la base del trabajo efectuado por la Oficina Nacional de Presupuesto (ONP) y los informes presentados por las respectivas jurisdicciones y organismos.

Durante 2020, continuó la gradual implementación de indicadores de resultados vinculados al desempeño de los programas presupuestarios. En ese sentido, se prosiguió con la labor de cooperación técnica con diferentes unidades ejecutoras de distintos programas que conforman el Presupuesto Nacional, a los fines de fortalecer su desempeño presupuestario y mejorar la calidad de la información financiera.

El seguimiento del desempeño físico-financiero anual de las Jurisdicciones y Entidades de la Administración Nacional se basa en la utilización de diversas fuentes de información, dependiendo de si la misma es financiera o física.

Los datos sobre la ejecución financiera se obtienen del Sistema E-SIDIF, que ofrece referencias sobre el crédito presupuestario inicial, sus modificaciones, la magnitud de créditos comprometidos, el gasto devengado y el pagado.

La información sobre la ejecución en términos de resultados físicos se origina en el dato previsto como meta anual por las autoridades de cada programa. El seguimiento trimestral de producción y avances físicos de las obras de inversión, también se realiza sobre la información suministrada por los responsables de los programas, juntamente con la explicación de las causas de desvíos entre lo programado y lo efectivamente ejecutado. Los datos físicos son volcados al Sistema E-SIDIF por los Organismos ejecutores, posibilitándose el enlace entre el gasto y la producción pública.

De esta forma el Sistema E-SIDIF contiene la información física y financiera, representando una valiosa herramienta para el seguimiento del desempeño de los programas presupuestarios.

El Presupuesto de la Administración Nacional presentó en 2020 la siguiente estructura según las categorías presupuestarias. Ésta permite visualizar la importancia relativa de los programas dentro del total del Presupuesto.

Créditos Presupuestarios por Categoría Programática al 31/12/2020

(en millones de pesos)

CATEGORÍA PROGRAMÁTICA	CRÉDITO ORIGINAL	CRÉDITO FINAL	GASTO DEVENGADO	% EJECUCIÓN
Actividades Centrales y Comunes	161.331,7	236.951,8	222.374,0	93,8
Programas	3.338.077,5	5.168.577,6	5.037.065,3	97,5
- Actividades	3.243.121,1	5.075.138,5	4.959.665,0	97,7
- Proyectos de inversión	94.956,4	93.439,1	77.400,3	82,8
Otras Categorías Programáticas (*)	1.360.662,3	2.357.071,3	1.741.990,0	73,9
TOTAL	4.860.071,5	7.762.600,7	7.001.429,3	90,2

(*) Entre otros conceptos, incluye intereses y comisiones de la deuda pública y otras asignaciones presupuestarias no relacionadas directamente con la provisión de bienes y servicios.

Estructura Presupuestaria por Categoría Programática al 31/12/2020

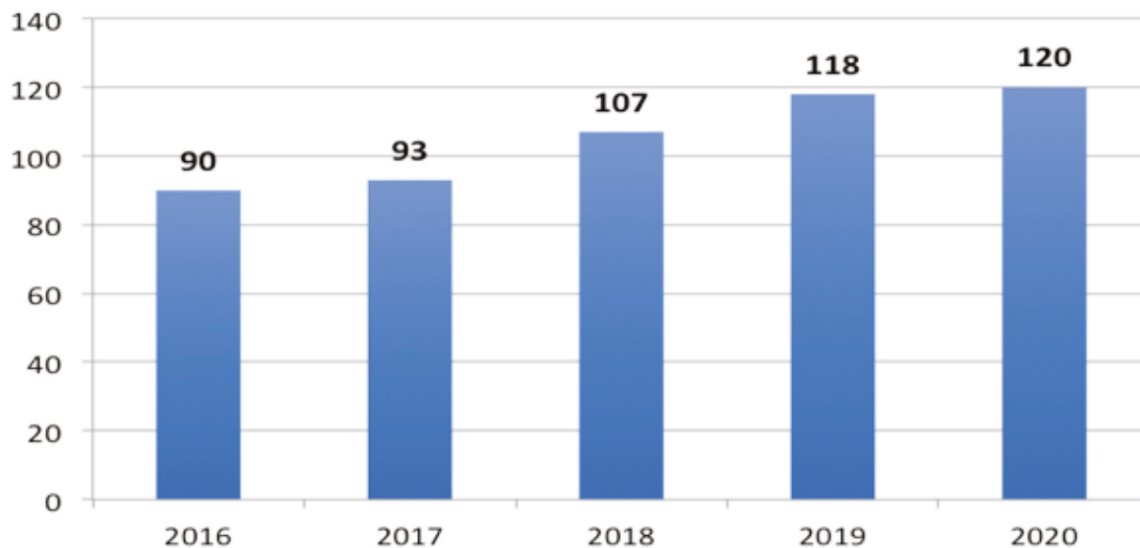
CATEGORÍA PROGRAMÁTICA	CRÉDITO (A)	%	CON SEGUIMIENTO (B)	% CON SEGUIMIENTO (B/A)
Actividades Centrales y Comunes	74	14,8	11	14,9
Programas	393	78,6	324	82,4
Otras Categorías Programáticas (*)	33	6,6	0	0,0
TOTAL	500	100,0	335	67,0

El Sistema de Seguimiento físico (indicadores, metas y obras de inversión) cubrió 335 categorías programáticas en el ejercicio 2020, es decir, el 67,0% del total de las categorías programáticas, representando el 71,5% de los gastos corrientes y de capital de la Administración Pública Nacional.

En los cuadros anexos a este capítulo se presentan las categorías programáticas bajo seguimiento ordenadas por nivel institucional (Administración Central, Organismos Descentralizados e Instituciones de la Seguridad Social) y dentro de cada uno de los niveles, por Jurisdicción, Subjurisdicción, Entidad y Unidad Ejecutora de Programa.

Asimismo, se presenta en la Cuenta de Inversión 2020 un set de indicadores de resultado inherentes a 120 programas presupuestarios de la Administración Pública Nacional, con el objeto de fortalecer el análisis de la gestión de los programas en las distintas etapas del proceso presupuestario (principalmente formulación y evaluación), agregando una información valiosa al Presupuesto Nacional.

Los citados 120 programas presupuestarios representan una evolución en el seguimiento de resultados que año tras año lleva a cabo la Oficina Nacional de Presupuesto, conforme al siguiente esquema:



Los mencionados programas que ostentan indicadores de resultado en el Sistema de Seguimiento físico comprenden el 52,8% del gasto primario y pertenecen a distintas jurisdicciones de la APN, de acuerdo al siguiente detalle:

Detalle de jurisdicciones con programas con indicadores de resultados

J01 - Poder Legislativo

J05 - Poder Judicial

J20 - Presidencia de la Nación

J25 - Jefatura de Gabinete de Ministerios

J30 - Ministerio del Interior

J35 - Ministerio de Relaciones Exteriores, Comercio Internacional y Culto

J40 - Ministerio de Justicia y Derechos Humanos

J41 - Ministerio de Seguridad

J45 - Ministerio de Defensa

J50 - Ministerio de Economía

J51 - Ministerio de Desarrollo Productivo

J52 - Ministerio de Agricultura, Ganadería y Pesca

J53 - Ministerio de Turismo y Deportes

J57 - Ministerio de Transporte

J64 - Ministerio de Obras Públicas

J65 - Ministerio de Desarrollo Territorial y Hábitat

J70 - Ministerio de Educación

J71 - Ministerio de Ciencia, Tecnología e Innovación

J72 - Ministerio de Cultura

J75 - Ministerio de Trabajo, Empleo y Seguridad Social

J80 - Ministerio de Salud

J81 - Ministerio de Ambiente y Desarrollo Sostenible

J85 - Ministerio Desarrollo Social

La inclusión de indicadores fortalece el análisis de la gestión de los programas en las distintas etapas del proceso presupuestario (principalmente formulación y evaluación), agregando una información valiosa al Presupuesto Nacional⁶.

6 En una primera etapa se estableció la posibilidad de presentar los valores de los indicadores únicamente en la Cuenta de Inversión anual. Paulatinamente, conforme a la maduración de la labor, se suman indicadores también en la Ley de Presupuesto Anual, de forma de fortalecer la información de los resultados (esperados y realizados) de los programas presupuestarios.



ANÁLISIS DE LAS CONTRIBUCIONES AL TESORO NACIONAL Y DE LOS INGRESOS POR REMANENTES

Introducción

Contribuciones al Tesoro Nacional

Diversas normas legales dispusieron rebajas en los créditos o ahorro en las erogaciones con destino a contribuciones al Tesoro Nacional durante el Ejercicio 2020.

En cumplimiento de lo dispuesto en el Decreto N° 4/2020, donde se estableció la prórroga del Presupuesto del Ejercicio 2019 para el Ejercicio 2020, y de la Decisión Administrativa N° 1/2020 donde se prorroga el Artículo 7° de la Decisión Administrativa N° 12/2019, distributiva del Presupuesto de la Administración Nacional y sus modificaciones y de acuerdo con el Artículo 20° de la Ley N° 27.467, diversos Organismos de la Administración Nacional debieron ingresar al Tesoro Nacional los montos allí estipulados en cuatro (4) cuotas.

En el Cuadro 28 – “Resumen de las Contribuciones al Tesoro: Ejecución 2020” de la presente Cuenta de Inversión, se comparan las Contribuciones al Tesoro determinadas para el ejercicio 2020 con lo efectivamente ingresado por Servicio Administrativo Financiero durante el transcurso del año, como así también los saldos de las Contribuciones al Tesoro pendientes de los ejercicios 1996 a 2019 ingresados durante el ejercicio 2020.

En el Cuadro 29 – “Composición de las Contribuciones al Tesoro – Por Disposición Legal” se indican las Decisiones Administrativas y Decretos que dieron origen a las Contribuciones al Tesoro Nacional durante el ejercicio, detallado por Servicio Administrativo Financiero.

CUADRO NRO. 28
EJERCICIO 2020
RESUMEN DE LAS CONTRIBUCIONES AL TESORO: EJECUCIÓN 2020

- En Pesos -

SAF/ OD/ ISS	DENOMINACIÓN	SALDOS PENDIENTES AL 31/12/20					CALCULADO 2020	INGRESADO 2020	INGRESADO EN 2020 DE EJERCICIOS ANTERIORES	CONDONADO POR RESOLUCIÓN S.H.	A INGRESAR
		DE 1996	DE 1997	DE 1998	DE 2010	DE 2019					
	ADMINISTRACIÓN CENTRAL	-	-	-	-	-	1.014.525.000,00	1.014.525.000,00	-		-
364	MINISTERIO DE OBRAS PÚBLICAS	-	-	-	-	-	1.014.525.000,00	1.014.525.000,00	-		-
	ORGANISMOS DESCENTRALIZADOS	210.000,00	143.097,00	68.632,00	13.463.835,55	500.000.000,00	2.143.699.270,00	2.143.699.270,00	500.000.000,00		13.885.564,55
116	BIBLIOTECA NACIONAL	-	-	8.850,00	-	-	-	-	-		8.850,00
205	AGENCIA DE ADMINISTRACIÓN DE BIENES DEL ESTADO	-	-	-	-	-	83.324.270,00	83.324.270,00	-		-
207	ENTE NACIONAL DE COMUNICACIONES	-	-	-	-	500.000.000,00	2.000.000.000,00	2.000.000.000,00	500.000.000,00		-
603	SUPERINTENDENCIA DE SEGUROS DE LA NACIÓN	-	-	-	-	-	53.333.000,00	53.333.000,00	-		-
606	INSTITUTO NACIONAL DE TECNOLOGÍA AGROPECUARIA	-	-	-	13.463.835,55	-	-	-	-		13.463.835,55
609	INSTITUTO NACIONAL DE VITIVINICULTURA	210.000,00	143.097,00	59.782,00	-	-	-	-	-		412.879,00
651	ENTE NACIONAL REGULADOR DEL GAS	-	-	-	-	-	3.000.000,00	3.000.000,00	-		-
652	ENTE NACIONAL REGULADOR DE LA ELECTRICIDAD	-	-	-	-	-	4.042.000,00	4.042.000,00	-		-
	TOTAL ADMINISTRACIÓN NACIONAL	210.000,00	143.097,00	68.632,00	13.463.835,55	500.000.000,00	3.158.224.270,00	3.158.224.270,00	500.000.000,00		13.885.564,55
							1.520.000.000,00	1.520.000.000,00			
	BANCO CENTRAL DE LA REPÚBLICA ARGENTINA	-	-	-	-	-	1.520.000.000,00	1.520.000.000,00	-		-
	TOTAL	210.000,00	143.097,00	68.632,00	13.463.835,55	500.000.000,00	4.678.224.270,00	4.678.224.270,00	500.000.000,00		13.885.564,55

Ingresos por Remanentes

Prorrogada mediante el Decreto N° 4/2020 la Ley de Presupuesto General del Ejercicio 2019 – Ley 27.467 en el Ejercicio 2020, y en virtud de lo establecido en la Decisión Administrativa N° 1/2020, donde se prorroga la Decisión Administrativa N° 12/2019 distributiva del Presupuesto General del Ejercicio 2019, y en concordancia con el Artículo N° 15 de ésta última, los Organismos dependientes del Poder Ejecutivo Nacional están obligados a ingresar al Tesoro Nacional la totalidad de los remanentes de recursos, con excepción de aquellos que cuenten con una norma con jerarquía de ley que disponga otro destino.

A través de diversas Decisiones Administrativas y Resoluciones de la Secretaría de Hacienda, según se detalla en el Cuadro 31 – “Administración Nacional – Incorporación al Presupuesto 2020 de los Remanentes 2019 – Por Norma Legal”, se dispusieron las adecuaciones presupuestarias necesarias para que los remanentes adeudados del Ejercicio 2019 sean ingresados a la Tesorería General de la Nación, durante el año bajo análisis.

A tal fin, en el Cuadro 30 – “Administración Nacional – Remanentes de Ejercicios Anteriores: su Ejecución en 2020” se informan: el remanente del Ejercicio 2019 ingresado al 31 de Diciembre de 2020, los ingresos al Tesoro en concepto de remanentes de Ejercicios anteriores juntamente con los saldos de los remanentes adeudados de los ejercicios 2011 a 2018, y de Ejercicios Anteriores a 2010, junto con el detalle de los ajustes por redondeo y los encuadrados bajo el artículo 6° de la Disposición N° 429/02 S.S.P.

CUARO NRO. 30 • ADMINISTRACIÓN NACIONAL
EJERCICIO 2020
REMANENTES DE EJERCICIOS ANTERIORES: SU EJECUCIÓN EN 2020

- En Pesos -

SAF/ OD/ ISS	FF	DENOMINACIÓN					CRÉDITO 2020	INGRESADO EN 2020		DISPOSICIÓN N° 429/02 - S.S.P. - ART. 6°	SALDO AL 31/12/20
			ANTERIORES A 2010	DE 2011	DE 2012	DE 2018		DE EJERCICIOS ANTERIORES	DE 2019	Y/O REDONDEO CENTAVOS EN CRÉDITOS	
		ADMINISTRACIÓN CENTRAL	35.095.449,53	1,23	24.310.757,07	5.630.824,03	13.066.101.681,00	5.630.824,03	13.066.101.676,52	4,48	59.406.207,83
301	13	PRESIDENCIA DE LA NACIÓN	-	-	-	-	-	-	-	-	-
303	13	SECRETARÍA DE POLÍTICAS INTEGRALES SOBRE DROGAS DE LA NACIÓN (SEDRONAR)	-	-	-	-	3.961.949,00	-	3.961.949,00	-	-
305	13	JEFATURA DE GABINETE DE MINISTROS	2.000.000,00	1,23	24.310.757,07	-	-	-	-	-	26.310.758,30
307	13	MINISTERIO DE RELACIONES EXTERIORES, COMERCIO INTERNACIONAL Y CULTO	-	-	-	-	3.641.307.773,00	-	3.641.307.773,00	-	-
310	13	MINISTERIO DE SALUD	-	-	-	-	81.507.721,00	-	81.507.721,00	-	-
310	14	MINISTERIO DE SALUD	-	-	-	-	281.413.435,00	-	281.413.435,00	-	-
311	13	MINISTERIO DE DESARROLLO SOCIAL	-	-	-	-	87.246.604,00	-	87.246.602,57	1,43	-
311	14	MINISTERIO DE DESARROLLO SOCIAL	127.728,90	-	-	-	-	-	-	-	127.728,90
317	13	MINISTERIO DE AMBIENTE Y DESARROLLO SOSTENIBLE	-	-	-	-	61.548.032,00	-	61.548.032,00	-	-
321	13	INSTITUTO NACIONAL DE ESTADÍSTICA Y CENSOS	-	-	-	-	1.553.396,00	-	1.553.396,00	-	-
322	13	MINISTERIO DE TURISMO Y DEPORTES	-	-	-	-	4.189.439.447,00	-	4.189.439.447,00	-	-
325	13	MINISTERIO DEL INTERIOR	1.852.009,00	-	-	-	31.245.713,00	-	31.245.713,00	-	1.852.009,00
325	14	MINISTERIO DEL INTERIOR	-	-	-	-	13.855.000,00	-	13.855.000,00	-	-
327	13	MINISTERIO DE TRANSPORTE	-	-	-	-	-	-	-	-	-
328	13	SECRETARÍA DE ENERGÍA	-	-	-	-	1.918.040.122,00	-	1.918.040.122,00	-	-
330	13	MINISTERIO DE EDUCACIÓN	5.746.484,00	-	-	-	-	-	-	-	5.746.484,00
331	13	SERVICIO PENITENCIARIO FEDERAL	323.798,13	-	-	-	88.610.514,00	-	88.610.514,00	-	323.798,13
332	13	MINISTERIO DE JUSTICIA Y DERECHOS HUMANOS	-	-	-	-	1.544.988.304,00	-	1.544.988.304,00	-	-
334	13	ENTE DE COOP TÉCNICA Y FINANCIERA DEL SERVICIO PENITENCIARIO FEDERAL	-	-	-	-	13.186.029,00	-	13.186.029,00	-	-
336	13	MINISTERIO DE CIENCIA, TECNOLOGÍA E INNOVACIÓN	-	-	-	-	125.275,00	-	125.275,00	-	-
337	13	MINISTERIO DE CULTURA	1.000.769,24	-	-	-	126.303.953,00	-	126.303.952,17	0,83	1.000.769,24
338	13	SECRETARÍA LEGAL Y TÉCNICA	-	-	-	-	-	-	-	-	-
343	13	MINISTERIO DE SEGURIDAD	-	-	-	-	259.123,00	-	259.122,19	0,81	-
345	13	CONSEJO NACIONAL DE COORDINACIÓN DE POLÍTICAS SOCIALES	-	-	-	-	-	-	-	-	-
347	13	SECRETARÍA DE MEDIOS Y COMUNICACIÓN PÚBLICA	-	-	-	-	11.462.522,00	-	11.462.522,00	-	-
349	13	PROCURACIÓN DEL TESORO DE LA NACIÓN	-	-	-	-	21.740.574,00	-	21.740.574,00	-	-
350	13	MINISTERIO DE TRABAJO, EMPLEO Y SEGURIDAD SOCIAL	115.649,13	-	-	-	311.495.434,00	-	311.495.434,00	-	115.649,13
350	14	MINISTERIO DE TRABAJO, EMPLEO Y SEGURIDAD SOCIAL	1.195.318,31	-	-	-	-	-	-	-	1.195.318,31
357	13	MINISTERIO DE ECONOMÍA	22.722.466,19	-	-	-	238.047,00	-	238.046,52	0,48	22.722.466,19
357	14	MINISTERIO DE ECONOMÍA	-	-	-	-	-	-	-	-	-

SAF/ OD/ ISS	FF	DENOMINACIÓN					CRÉDITO 2020	INGRESADO EN 2020		DISPOSICIÓN N° 429/02 - S.S.P. - ART. 6°	SALDO AL 31/12/20
			ANTERIORES A 2010	DE 2011	DE 2012	DE 2018		DE EJERCICIOS ANTERIORES	DE 2019	Y/O REDONDEO CENTAVOS EN CRÉDITOS	
362	13	MINISTERIO DE DESARROLLO PRODUCTIVO	-	-	-	5.630.824,03	200.095.178,00	5.630.824,03	200.095.178,00		-
363	13	MINISTERIO DE AGRICULTURA, GANADERÍA Y PESCA	-	-	-		79.872.246,00		79.872.245,29	0,71	-
363	14	MINISTERIO DE AGRICULTURA, GANADERÍA Y PESCA					-		-		-
366	14	SECRETARÍA DE INNOVACIÓN PÚBLICA	-	-	-		1.712.965,00		1.712.965,00		-
370	13	MINISTERIO DE DEFENSA	-	-	-		-		-		-
371	13	ESTADO MAYOR CONJUNTO DE LAS FUERZAS ARMADAS	-	-	-		-		-		-
372	13	INST DE INVESTIGACIONES CIENTÍFICAS Y TÉCNICAS DE LAS FFAA	11.226,63	-	-		-		-		11.226,63
374	13	ESTADO MAYOR GENERAL DEL EJÉRCITO	-	-	-		3.780.486,00		3.780.486,00		-
375	13	GENDARMERÍA NACIONAL ARGENTINA	-	-	-		-		-		-
379	13	ESTADO MAYOR GENERAL DE LA ARMADA	-	-	-		-		-		-
380	13	PREFECTURA NAVAL ARGENTINA	-	-	-		309.852.781,00		309.852.781,00		-
381	13	ESTADO MAYOR GENERAL DE LA FUERZA AEREA	-	-	-		-		-		-
382	13	POLICÍA DE SEGURIDAD AEROPORTUARIA	-	-	-		41.259.058,00		41.259.057,78	0,22	-
		ORGANISMOS DESCENTRALIZADOS	16.720.283,82	16.915.218,14	-	8.554,00	18.723.747.619,00	8.553,41	18.714.199.138,59	9.548.481,00	33.635.501,96
101	11	FUNDACIÓN MIGUEL LILLO	-	-	-		12.005.909,00		12.005.909,00		-
101	12	FUNDACIÓN MIGUEL LILLO	-	-	-		417.549,00		89.286,89	328.262,11	(1)
101	15	FUNDACIÓN MIGUEL LILLO	-	-	-		57.000,00		57.000,00		-
103	11	CONSEJO NACIONAL DE INVESTIGACIONES CIENTÍFICAS Y TÉCNICAS	-	-	-		519.027,00		519.027,00		-
103	12	CONSEJO NACIONAL DE INVESTIGACIONES CIENTÍFICAS Y TÉCNICAS	14.265,00	-	-		-		-		14.265,00
103	15	CONSEJO NACIONAL DE INVESTIGACIONES CIENTÍFICAS Y TÉCNICAS	-	-	-		-		-		-
105	11	COMISIÓN NACIONAL DE ENERGÍA ATÓMICA	-	-	-		1.992.802,00		1.992.801,78	0,22	-
105	14	COMISIÓN NACIONAL DE ENERGÍA ATÓMICA	-	-	-		332.851,00		332.850,20	0,80	-
105	15	COMISIÓN NACIONAL DE ENERGÍA ATÓMICA	-	-	-		1.816.742,00		1.816.741,65	0,35	-
106	11	COMISION NACIONAL DE ACTIVIDADES ESPACIALES	-	-	-		-		-		-
106	12	COMISION NACIONAL DE ACTIVIDADES ESPACIALES	-	-	-		57.000,00		57.000,00		-
106	12	COMISION NACIONAL DE ACTIVIDADES ESPACIALES					25.000.000,00		25.000.000,00		-
107	11	ADMINISTRACIÓN DE PARQUES NACIONALES	104.336,15	-	-		29.776.423,00		29.776.422,21	0,79	104.336,15
107	13	ADMINISTRACIÓN DE PARQUES NACIONALES	-	-	-	8.554,00	-	8.553,41	-	0,59	-
107	15	ADMINISTRACIÓN DE PARQUES NACIONALES	-	-	-		-		-		-
109	11	SINDICATURA GENERAL DE LA NACIÓN	-	-	-		4.515.347,00		4.515.346,78	0,22	-
109	12	SINDICATURA GENERAL DE LA NACIÓN	-	-	-		45.165.092,00		45.165.091,23	0,77	-
109	15	SINDICATURA GENERAL DE LA NACIÓN	-	-	-		99.630,00		99.630,00		-
112	11	AUTORIDAD REGULATORIA NUCLEAR	-	-	-		8.846.099,00		8.846.098,28	0,72	-
112	12	AUTORIDAD REGULATORIA NUCLEAR	-	-	-		76.978.747,00		76.978.746,03	0,97	-
112	15	AUTORIDAD REGULATORIA NUCLEAR	-	-	-		484.000,00		484.000,00		-
113	11	TEATRO NACIONAL CERVANTES	-	-	-		2.157.681,00		2.157.681,00		-

SAF/ OD/ ISS	FF	DENOMINACIÓN					CRÉDITO 2020	INGRESADO EN 2020		DISPOSICIÓN N° 429/02 - S.S.P. - ART. 6°	SALDO AL 31/12/20
			ANTERIORES A 2010	DE 2011	DE 2012	DE 2018		DE EJERCICIOS ANTERIORES	DE 2019	Y/O REDONDEO CENTAVOS EN CRÉDITOS	
113	12	TEATRO NACIONAL CERVANTES	-	-	-		207.261,00		207.261,00		-
113	15	TEATRO NACIONAL CERVANTES	-	-	-		-		-		-
114	11	INSTITUTO NACIONAL DE ASOCIATIVISMO Y ECONOMÍA SOCIAL	-	-	-		638.348,00		638.348,00		-
115	12	COMISIÒN NACIONAL DE COMUNICACIONES	2.012.591,62	-	-		-		-		2.012.591,62
116	11	BIBLIOTECA NACIONAL	1.944.493,00	-	-		1.001.042,00		1.001.042,00		1.944.493,00
116	12	BIBLIOTECA NACIONAL	-	-	-		623.606,00		623.606,00		-
116	13	BIBLIOTECA NACIONAL	276.709,98	-	-		-		-		276.709,98
116	15	BIBLIOTECA NACIONAL	-	-	-		722.340,00		722.339,16	0,84	-
117	12	INSTITUTO NACIONAL DEL TEATRO	1.022.485,00	-	-		23.821.952,00		23.821.952,00		1.022.485,00
118	11	INSTITUTO NACIONAL DE ASUNTOS INDÍGENAS	-	-	-		1.186.760,00		1.186.760,00		-
118	13	INSTITUTO NACIONAL DE ASUNTOS INDÍGENAS	5.593,83	-	-		20.627.464,00		20.627.464,00		5.593,83
118	15	INSTITUTO NACIONAL DE ASUNTOS INDÍGENAS	-	-	-		27.111,00		27.110,41	0,59	-
119	11	INSTITUTO NACIONAL DE PROMOCIÓN TURISTICA	-	-	-		18,00		18,00		-
119	13	INSTITUTO NACIONAL DE PROMOCIÓN TURISTICA	-	-	-		1.001,00		1.001,00		-
200	11	REGISTRO NACIONAL DE LAS PERSONAS	-	-	-		-		-		-
200	12	REGISTRO NACIONAL DE LAS PERSONAS	-	-	-		20.496.369,00		20.496.369,00		-
200	14	REGISTRO NACIONAL DE LAS PERSONAS	1.444.617,00	-	-		-		-		1.444.617,00
200	15	REGISTRO NACIONAL DE LAS PERSONAS	-	-	-		-		-		-
201	11	DIRECCIÓN NACIONAL DE MIGRACIONES	4.748,95	-	-		26.488.638,00		26.488.637,07	0,93	4.748,95
201	12	DIRECCIÓN NACIONAL DE MIGRACIONES	49.843,79	-	-		1.563.024.972,00		1.563.024.971,97	0,03	49.843,79
201	15	DIRECCIÓN NACIONAL DE MIGRACIONES	-	-	-		500.000,00		500.000,00		-
202	11	INSTITUTO NACIONAL CONTRA LA DISCRIMINACIÓN, LA XENOFOBIA Y EL RACISMO	-	-	-		1.731.679,00		1.731.679,00		-
202	13	INSTITUTO NACIONAL CONTRA LA DISCRIMINACIÓN, LA XENOFOBIA Y EL RACISMO	-	-	-		5.487.739,00		5.487.739,00		-
203	12	AGENCIA NACIONAL DE SEGURIDAD VIAL	-	-	-		605.435.536,00		605.435.536,00		-
205	11	AGENCIA DE ADMINISTRACIÓN DE BIENES DEL ESTADO	-	-	-		16.486.349,00		16.486.348,73	0,27	-
205	12	AGENCIA DE ADMINISTRACIÓN DE BIENES DEL ESTADO	-	-	-		28.235.277,00		28.235.276,62	0,38	-
205	15	AGENCIA DE ADMINISTRACIÓN DE BIENES DEL ESTADO	-	-	-		-		-		-
206	11	CENTRO INTERNACIONAL PARA LA PROMOCIÓN DE LOS DERECHOS HUMANOS	-	-	-		765.193,00		765.193,00		-
206	13	CENTRO INTERNACIONAL PARA LA PROMOCIÓN DE LOS DERECHOS HUMANOS	-	-	-		3.823.410,00		3.823.410,00		-
206	15	CENTRO INTERNACIONAL PARA LA PROMOCIÓN DE LOS DERECHOS HUMANOS	-	-	-		73.650,00		73.649,04	0,96	-
207	11	ENTE NACIONAL DE COMUNICACIONES	-	-	-		2,00		-	2,00	-
207	12	ENTE NACIONAL DE COMUNICACIONES	-	-	-		6.093.486.905,00		6.093.486.905,00		-
207	14	ENTE NACIONAL DE COMUNICACIONES	-	-	-		-		-		-
208	11	AGENCIA NACIONAL DE MATERIALES CONTROLADOS	-	-	-		685.491,00		685.491,00		-

SAF/ OD/ ISS	FF	DENOMINACIÓN					CRÉDITO 2020	INGRESADO EN 2020		DISPOSICIÓN N° 429/02 - S.S.P. - ART. 6°	SALDO AL 31/12/20	
			ANTERIORES A 2010	DE 2011	DE 2012	DE 2018		DE EJERCICIOS ANTERIORES	DE 2019	Y/O REDONDEO CENTAVOS EN CRÉDITOS		
208	13	AGENCIA NACIONAL DE MATERIALES CONTROLADOS	-	-	-		3.986.950,00		3.986.950,00		-	
208	15	AGENCIA NACIONAL DE MATERIALES CONTROLADOS	-	-	-		-		-		-	
209	11	AGENCIA DE ACCESO A LA INFORMACIÓN PÚBLICA	-	-	-		530.318,00		530.318,00		-	
450	11	INSTITUTO GEOGRÁFICO NACIONAL	-	-	-		1.397.023,00		1.397.023,00		-	
450	14	INSTITUTO GEOGRÁFICO NACIONAL	499.525,00	-	-		-		-		499.525,00	
452	11	SERVICIO METEOROLÓGICO NACIONAL	-	-	-		10.931.103,00		6.108.327,69	4.822.775,31	(2)	-
602	11	COMISIÓN NACIONAL DE VALORES	420.031,51	-	-		1.615.335,00		1.615.335,00			420.031,51
602	12	COMISIÓN NACIONAL DE VALORES	-	-	-		39.291.492,00		39.291.492,00			-
602	15	COMISIÓN NACIONAL DE VALORES	-	-	-		-		-			-
604	11	DIRECCIÓN NACIONAL DE VIALIDAD	996.139,32	-	-		971.704.724,00		971.704.723,60	0,40		996.139,32
604	12	DIRECCIÓN NACIONAL DE VIALIDAD	3.500.599,00	-	-		4.848.587,00		4.848.586,24	0,76		3.500.599,00
604	14	DIRECCIÓN NACIONAL DE VIALIDAD	2.859.166,76	-	-		189.358,00		189.357,94	0,06		2.859.166,76
604	15	DIRECCIÓN NACIONAL DE VIALIDAD	-	-	-		1.632.877.641,00		1.632.877.640,78	0,22		-
606	11	INSTITUTO NACIONAL DE TECNOLOGÍA AGROPECUARIA	-	-	-		15.518,00		15.518,00			-
606	15	INSTITUTO NACIONAL DE TECNOLOGÍA AGROPECUARIA	-	-	-		-		-			-
607	11	INST NACIONAL DE INVESTIGACIÓN Y DESARROLLO PESQUERO	-	-	-		2.331.923,00		2.331.922,96	0,04		-
607	12	INST NACIONAL DE INVESTIGACIÓN Y DESARROLLO PESQUERO	-	-	-		53.198,00		53.198,00			-
607	13	INST NACIONAL DE INVESTIGACIÓN Y DESARROLLO PESQUERO	-	-	-		809.071,00		809.070,39	0,61		-
607	15	INST NACIONAL DE INVESTIGACIÓN Y DESARROLLO PESQUERO	-	-	-		-		-			-
608	11	INSTITUTO NACIONAL DE TECNOLOGÍA INDUSTRIAL	129.179,30	-	-		6.032.212,00		6.032.212,00			129.179,30
608	12	INSTITUTO NACIONAL DE TECNOLOGÍA INDUSTRIAL	757,00	-	-		13.023.342,00		13.023.342,00			757,00
608	15	INSTITUTO NACIONAL DE TECNOLOGÍA INDUSTRIAL	-	-	-		1,00		1,00			-
609	11	INSTITUTO NACIONAL DE VITIVINICULTURA	-	-	-		2.126,00		2.125,53	0,47		-
609	15	INSTITUTO NACIONAL DE VITIVINICULTURA	-	-	-		45.000,00		45.000,00			-
612	11	TRIBUNAL DE TASACIONES DE LA NACIÓN	126.640,71	-	-		3.619.188,00		3.619.188,00			126.640,71
612	12	TRIBUNAL DE TASACIONES DE LA NACIÓN	367.938,00	-	-		31.673.090,00		31.673.090,00			367.938,00
613	11	ENTE NACIONAL DE OBRAS HÍDRICAS DE SANEAMIENTO	-	-	-		194.792.578,00		194.792.578,00			-
613	12	ENTE NACIONAL DE OBRAS HÍDRICAS DE SANEAMIENTO	-	-	-		482.040.460,00		482.040.460,00			-
613	15	ENTE NACIONAL DE OBRAS HÍDRICAS DE SANEAMIENTO	-	-	-		188.229,00		188.229,00			-
614	14	INSTITUTO NACIONAL DE SEMILLAS	-	-	-		-		-			-
620	11	TRIBUNAL FISCAL DE LA NACIÓN	79.897,93	-	-		507.420,00		507.419,35	0,65		79.897,93
622	11	INSTITUTO NACIONAL DE LA PROPIEDAD INDUSTRIAL	-	-	-		4.219.861,00		4.219.860,17	0,83		-
622	12	INSTITUTO NACIONAL DE LA PROPIEDAD INDUSTRIAL	-	-	-		172.513.933,00		172.513.932,93	0,07		-
623	11	SERVICIO NACIONAL DE SANIDAD Y CALIDAD AGROALIMENTARIA	-	-	-		-		-			-
623	12	SERVICIO NACIONAL DE SANIDAD Y CALIDAD AGROALIMENTARIA	-	-	-		3.709.333.181,00		3.709.333.181,00			-
623	15	SERVICIO NACIONAL DE SANIDAD Y CALIDAD AGROALIMENTARIA	-	-	-		-		-			-

SAF/ OD/ ISS	FF	DENOMINACIÓN					CRÉDITO 2020	INGRESADO EN 2020		DISPOSICIÓN N° 429/02 - S.S.P. - ART. 6°		SALDO AL 31/12/20
			ANTERIORES A 2010	DE 2011	DE 2012	DE 2018		DE EJERCICIOS ANTERIORES	DE 2019	Y/O REDONDEO CENTAVOS EN CRÉDITOS		
624	11	SERVICIO GEOLÓGICO MINERO ARGENTINO	-	-	-		15.889.766,00		15.889.765,89	0,11		-
624	12	SERVICIO GEOLÓGICO MINERO ARGENTINO	-	-	-		592.597,00		592.596,55	0,45		-
624	13	SERVICIO GEOLÓGICO MINERO ARGENTINO	-	-	-		1.019.004,00		1.019.003,83	0,17		-
624	15	SERVICIO GEOLÓGICO MINERO ARGENTINO	-	-	-		562.406,00		562.404,98	1,02		-
652	12	ENTE NACIONAL REGULADOR DE LA ELECTRICIDAD	-	-	-		57.559.994,00		57.559.994,00			-
656	11	ORGANISMO REGULADOR DE SEGURIDAD DE PRESAS	-	-	-		4.293.865,00		4.293.865,00			-
656	12	ORGANISMO REGULADOR DE SEGURIDAD DE PRESAS	-	-	-		9.708.856,00		9.708.856,00			-
661	11	COMISIÓN NACIONAL DE REGULACIÓN DEL TRANSPORTE	-	-	-		17.081.180,00		17.081.180,00			-
661	12	COMISIÓN NACIONAL DE REGULACIÓN DEL TRANSPORTE	-	-	-		215.847.314,00		215.847.314,00			-
661	15	COMISIÓN NACIONAL DE REGULACIÓN DEL TRANSPORTE	-	-	-		1.004.521,00		1.004.521,00			-
664	11	ORGANISMO REGULADOR DEL SISTEMA NACIONAL DE AEROPUERTOS	1.283,13	-	-		150.366,00		150.366,00			1.283,13
669	11	ADMINISTRACIÓN NACIONAL DE AVIACIÓN CIVIL	-	868.986,80	-		1.124.713,00		1.124.713,00			868.986,80
669	12	ADMINISTRACIÓN NACIONAL DE AVIACIÓN CIVIL	-	16.046.231,34	-		1.653.411.408,00		1.653.411.408,00			16.046.231,34
670	11	UNIDAD DE INFORMACIÓN FINANCIERA	-	-	-		17.394.828,00		17.394.828,00			-
670	12	UNIDAD DE INFORMACIÓN FINANCIERA	-	-	-		2.046.469,00		2.046.469,00			-
670	15	UNIDAD DE INFORMACIÓN FINANCIERA	-	-	-		500.000,00		500.000,00			-
671	11	JUNTA DE SEGURIDAD EN EL TRANSPORTE	-	-	-		4.797.511,00		400.088,00	4.397.423,00	(3)	-
802	11	FONDO NACIONAL DE LAS ARTES	-	-	-		-		-			-
804	11	COMISIÓN NACIONAL DE EVALUACIÓN Y ACREDITACIÓN UNIVERSITARIA	-	-	-		4.144.050,00		4.144.050,00			-
804	15	COMISIÓN NACIONAL DE EVALUACIÓN Y ACREDITACIÓN UNIVERSITARIA	-	-	-		-		-			-
852	12	SUPERINTENDENCIA DE RIESGOS DEL TRABAJO	-	-	-		97.335.183,00		97.335.183,00			-
902	11	HOSPITAL NACIONAL EN RED ESPECIALIZADO EN SALUD MENTAL Y ADICCIONES LICENCIADA LAURA BONAPARTE	86.225,30	-	-		7.021.664,00		7.021.663,96	0,04		86.225,30
903	11	HOSPITAL NACIONAL DR. BALDOMERO SOMMER	436.097,73	-	-		56.371.214,00		56.371.214,00			436.097,73
903	12	HOSPITAL NACIONAL DR. BALDOMERO SOMMER	120.180,81	-	-		27.871.034,00		27.871.034,00			120.180,81
903	15	HOSPITAL NACIONAL DR. BALDOMERO SOMMER	-	-	-		325.302,00		325.300,84	1,16		-
904	12	ADMINISTRACIÓN NACIONAL DE MEDICAMENTOS, ALIMENTOS Y TECNOLOGÍA MÉDICA	-	-	-		187.046.306,00		187.046.306,00			-
905	11	INSTITUTO NACIONAL CENTRAL ÚNICO COORDINADOR DE ABLACIÓN E IMPLANTE					28.018.923,00		28.018.923,00			-
905	15	INSTITUTO NACIONAL CENTRAL ÚNICO COORDINADOR DE ABLACIÓN E IMPLANTE					151.962,00		151.961,10	0,90		-
906	11	ADMINISTRACIÓN NACIONAL DE LABORATORIOS E INSTITUTOS DE SALUD DR. CARLOS G. MALBRÁN	-	-	-		21.129.145,00		21.129.144,70	0,30		-
906	12	ADMINISTRACIÓN NACIONAL DE LABORATORIOS E INSTITUTOS DE SALUD DR. CARLOS G. MALBRÁN	-	-	-		1.820.124,00		1.820.123,65	0,35		-
908	11	HOSPITAL NACIONAL PROFESOR DR. ALEJANDRO POSADAS	-	-	-		1.495.461,00		1.495.461,00			-
908	12	HOSPITAL NACIONAL PROFESOR DR. ALEJANDRO POSADAS	-	-	-		18.134.389,00		18.134.389,00			-
909	11	COLONIA NACIONAL DR. MANUEL MONTES DE OCA	216.938,00	-	-		37.744.142,00		37.744.142,00			216.938,00

SAF/ OD/ ISS	FF	DENOMINACIÓN					CRÉDITO 2020	INGRESADO EN 2020		DISPOSICIÓN N° 429/02 - S.S.P. - ART. 6°	SALDO AL 31/12/20
			ANTERIORES A 2010	DE 2011	DE 2012	DE 2018		DE EJERCICIOS ANTERIORES	DE 2019	Y/O REDONDEO CENTAVOS EN CRÉDITOS	
909	12	COLONIA NACIONAL DR. MANUEL MONTES DE OCA	-	-	-		2.650.376,00		2.650.376,00		-
910	11	INSTITUTO NACIONAL DE REHABILITACIÓN PSICOFÍSICA DEL SUR DR. JUAN O. TESONE	-	-	-		110.000,00		110.000,00		-
910	12	INSTITUTO NACIONAL DE REHABILITACIÓN PSICOFÍSICA DEL SUR DR. JUAN O. TESONE	-	-	-		4.728.612,00		4.728.611,99	0,01	-
910	15	INSTITUTO NACIONAL DE REHABILITACIÓN PSICOFÍSICA DEL SUR DR. JUAN O. TESONE	-	-	-		147.000,00		147.000,00		-
915	11	INSTITUTO NACIONAL DEL CÁNCER	-	-	-		11.253.408,00		11.253.408,00		-
915	15	INSTITUTO NACIONAL DEL CÁNCER	-	-	-		88.656,00		88.656,00		-
916	11	AGENCIA NACIONAL DE LABORATORIOS PÚBLICOS	-	-	-		828.793,00		828.793,00		-
917	11	AGENCIA NACIONAL DE DISCAPACIDAD	-	-	-		297.922.140,00		297.922.139,47	0,53	-
917	15	AGENCIA NACIONAL DE DISCAPACIDAD	-	-	-		52.063,00		52.063,00		-
652	12	ENTE NACIONAL REGULADOR DE LA ELECTRICIDAD	-	-	-	-	132.825.224,00		132.825.224,00	-	-
656	11	ORGANISMO REGULADOR DE SEGURIDAD DE PRESAS	-	-	-	-	510.132,00		510.132,00	-	-
656	12	ORGANISMO REGULADOR DE SEGURIDAD DE PRESAS	-	-	-	-	8.856.949,00		8.856.949,00	-	-
		INSTITUCIONES DE SEGURIDAD SOCIAL	-	-	-	-	14.425.396,00	-	14.425.394,93	1,07	-
250	11	CAJA DE RETIROS, JUBILACIONES Y PENSIONES DE LA POLICÍA FEDERAL ARGENTINA	-	-	-		14.416.588,00		14.416.587,74	0,26	-
250	15	CAJA DE RETIROS, JUBILACIONES Y PENSIONES DE LA POLICÍA FEDERAL ARGENTINA	-	-	-		-		-		-
470	11	INSTITUTO DE AYUDA FINANCIERA PARA EL PAGO DE RETIROS Y PENSIONES MILITARES	-	-	-		8.808,00		8.807,19	0,81	-
		TOTAL ADMINISTRACIÓN NACIONAL	51.815.733,35	16.915.219,37	24.310.757,07	5.639.378,03	31.804.274.696,00	5.639.377,44	31.794.726.210,04	9.548.486,55	93.041.709,79

Se informa que se han eliminado del cuadro las columnas correspondientes a deudas a favor del Tesoro Nacional en concepto de Remanentes de Ejercicios Anteriores, correspondientes a los Ejercicios 1996 a 2010, en concordancia con lo establecido en el Art. 30 de la RESOL-2020-196-APH-SH#MEC. Esto no significa, que dichas deudas se encuentren prescriptas, o hayan sido declaradas incobrables al día de la fecha. La CGN continuará con las gestiones para el cobro y/o regularización de las mismas. No obstante, se incluye la columna "Anteriores a 2010" a los efectos de reflejar los totales adeudados con anterioridad al Ejercicio 2010, y poder restar de dichos saldos los ingresos cancelatorios o ajustes que pudieran existir.

Los ajustes realizados en varios organismos por la facultad conferida por el artículo 6° de la Disposición N° 429/2002 - S.S.P., sobre los saldos adeudados en concepto de remanentes, se detallan por caso en el texto.

En el Cuadro 32 – “Administración Nacional – Recaudado no Devengado” se detallan los montos recaudados no devengados al cierre del Ejercicio 2020, es decir los remanentes calculados en función de los registros presupuestarios, sobre la base de la metodología dispuesta por la disposición mencionada en el párrafo anterior.

Se exceptúa de dicho cálculo, el Aporte del Tesoro Nacional a las Provincias, las Transferencias Internas, los Fondos Rotatorios, las Pasividades, los gastos devengados en virtud de ingresos de carácter específico exceptuados por Ley e informados por los Servicios Administrativo Financieros y los ajustes correspondientes enmarcados bajo el artículo 6º de la Disposición N° 429/02 S.S.P.

Durante abril de 2021 la Contaduría General de la Nación, como es habitual, procedió al envío detallado del cálculo provisorio del remanente del Ejercicio 2020, conforme a los datos obrantes en el S.I.D.I.F al 5 de abril de 2021, a cada Servicio Administrativo Financiero, a fin de que estos ratifiquen o rectifiquen el monto calculado, previa intervención de la Unidad de Auditoría Interna de cada Organismo; para lo cual la Sindicatura General de la Nación emitió los modelos de instructivos de cómo debían proceder dichas Unidades de Control Interno.

El propósito de este procedimiento es la detección temprana de los casos en que, previo a un exhaustivo análisis y dentro del encuadramiento de lo dispuesto en el artículo 6º de la Disposición N° 429/02 S.S.P., resulta viable la solicitud por parte de los Organismos de los ajustes al remanente del ejercicio, con anterioridad a que éste sea publicado en la Cuenta de Inversión y previo al dictado del acto administrativo que incorpora las modificaciones presupuestarias que permiten su ingreso a la Tesorería General de la Nación.

Como subproducto del análisis efectuado sobre la documentación recibida y de la interacción con los organismos, se detectó y se procedió a la regularización de inconsistencias en los registros presupuestarios y contables, cumpliendo de esa manera una doble misión, ya que se corrigieron registros erróneos evitando así ajustes posteriores al cierre.

Se incluye en el Cuadro 32, para el caso de los Organismos Descentralizados e Instituciones de Seguridad Social, el remanente de Fuente de Financiamiento 15 – Crédito Interno, siempre que la misma sea financiada por el Tesoro Nacional, de acuerdo a lo dispuesto en el Artículo 38 de la RESOL-2020-196-APN-SH#-MEC “Resolución de Cierre del Ejercicio 2020”, y a la opinión dada por los Órganos Rectores respecto de esta situación, expuesta por la Contaduría General de la Nación en el Memo N° 008/2014 D.A.I.F – C.G.N, por la Oficina Nacional de Presupuesto en su Nota de fecha 19 de Mayo de 2014, y por la Tesorería General de la Nación en el Memo N° 1727/16 DT-TGN.

Teniendo en cuenta las observaciones y/o recomendaciones efectuadas por la Auditoría General de la Nación, relacionadas con la exposición en el Cuadro 32 de remanentes negativos y de la inclusión de aquellos organismos que están exceptuados de su ingreso por alguna norma legal, cabe señalar lo siguiente:

- En el citado Cuadro 32 se expone el cálculo del Recaudado No Devengado del Ejercicio 2020 para la totalidad de los Organismos de la Administración Nacional, conforme a la normativa vigente en la materia (Disposición N° 429/02 S.S.P.), independientemente de que luego la Oficina Nacional de Presupuesto, en el momento del dictado de la Resolución de la Secretaría de Hacienda o Decisión Administrativa, habilite las partidas presupuestarias para el ingreso de los fondos remanentes, únicamente para el caso de aquellos Servicios Administrativo Financieros que no se encuentran exceptuados por Ley del ingreso de sus remanentes al Tesoro Nacional.

- El “Total Administración Nacional” que se expone en el Cuadro 32, no se presenta como el total del Remanente 2020 a ingresar al Tesoro Nacional por el universo de Organismos, sino que corresponde al importe neto de la columna “Recaudado No Devengado” y se muestra de manera expositiva para cumplir con el principio de consistencia de dicho cuadro.
- En cuanto a la existencia de “remanentes negativos”, sin tratar de efectuar un listado taxativo de las causas que los originan, las más habituales obedecen a las siguientes situaciones:
 1. Que el organismo en cuestión se encuentre exento del ingreso de los remanentes al Tesoro Nacional por norma legal y solicitó, a través de una modificación presupuestaria, incorporarlos bajo el tipo de recursos 35 – 1 - 1 – “Disminución de Caja y Bancos”. Esto implica que fue habilitado presupuestariamente para aplicar el saldo de las disponibilidades existentes al cierre del ejercicio inmediato anterior, para la financiación de operaciones del ejercicio en curso.
 2. Inconsistencias en la ejecución presupuestaria de recursos y gastos, las cuales son informadas a posteriori de la presentación de la Cuenta de Inversión al Honorable Congreso de la Nación y a los Organismos de Control.
 3. Se observan casos en los que el remanente se transforma en negativo una vez que se aplica el ajuste por las Creaciones o Ampliaciones de Fondo Rotatorio, operaciones de movimiento de fondos que por su tipología tienen impacto financiero, pero no presupuestario.

CUADRO NRO. 32 • ADMINISTRACIÓN NACIONAL
EJERCICIO 2020 •
RECAUDADO NO DEVENGADO

-En Pesos-

CAR	SERV	FF	DENOMINACIÓN	INGRESADO	DEVENGADO	AJUSTES FONDO ROTATORIO Y/O AJUSTES ART. 6° DISP. 429/02 S.S.P	RECAUDADO NO DEVENGADO
1	302	13	Agencia Federal de Inteligencia	535.553.353,07	31.618.562,50	-	503.934.790,57
1	303	13	Sec. de Políticas Integrales sobre Drogas de la Nación Argentina (SEDRONAR)	11.952.607,25	377.280,00	-	11.575.327,25
1	305	13	Jefatura de Gabinete de Ministros	-	-	-	-
1	307	13	Ministerio de Relaciones Exteriores, Comercio Internacional y Culto	13.189.657.338,63	12.332.226.768,03	(21.000.000,00)	836.430.570,60
1	310	13	Ministerio de Salud	63.918.921,50	5.941.738,88	-	57.977.182,62
1	311	13	Ministerio de Desarrollo Social	-	-	- (1)	-
1	315	13	Imprenta del Congreso de la Nación	13.611.943,66	10.489.983,90	-	3.121.959,76
1	317	13	Ministerio de Ambiente y Desarrollo Sostenible	40.110.322,45	38.210.471,51	(212.170,05)	1.687.680,89
1	320	13	Consejo de la Magistratura	55.389.321.140,81	49.899.620.653,89	-	5.489.700.486,92
1	321	13	Instituto Nacional de Estadística y Censos	25.026.299,10	-	(717.742,80)	24.308.556,30
1	322	13	Ministerio de Turismo y Deportes	4.131.932.793,03	3.421.798.900,74	(4.126.465,00)	706.007.427,29

Resumen Cuenta de Inversión 2020

CAR	SERV	FF	DENOMINACIÓN	INGRESADO	DEVENGADO	AJUSTES FONDO ROTATORIO Y/O AJUSTES ART. 6° DISP. 429/02 S.S.P	RECAUDADO NO DEVENGADO
1	325	13	Ministerio del Interior	54.274.430,00	15.774.020,13	7.200,00	38.507.609,87
1	326	13	Policía Federal Argentina	763.718.107,68	1.429.448.765,36	10.000.000,00	(655.730.657,68)
1	327	13	Ministerio de Transporte	3.536.330,64	-	-	3.536.330,64
1	328	13	Secretaría de Energía	3.960.170.034,82	2.092.332.936,48	-	1.867.837.098,34
1	330	13	Ministerio de Educación	17.417.671,16	17.417.671,16	-	-
1	331	13	Servicio Penitenciario Federal	2.652.787.132,24	2.627.777.040,69	(5.194.771,35)	19.815.320,20
1	332	13	Ministerio de Justicia y Derechos Humanos	11.399.499.301,43	6.728.429.561,96	(8.966,81) (2)	4.671.060.772,66
1	334	13	Ente de Cooperación Técnica y Financiera del Servicio Penitenciario Federal	704.375.496,63	665.934.806,13	(300.000,00)	38.140.690,50
1	335	13	Corte Suprema de Justicia de la Nación	21.547.272.799,61	8.446.540.269,10	-	13.100.732.530,51
1	336	13	Ministerio de Ciencia, Tecnología e Innovación	100.000,00	77.095,00	-	22.905,00
1	366	13	Secretaría de Innovación Pública	-	-	-	-
1	370	13	Ministerio de Defensa	11.586.723,87	640.997.193,00	-	(629.410.469,13)
1	371	13	Estado Mayor Conjunto de las Fuerzas Armadas	1.899.735,35	-	-	1.899.735,35
1	374	13	Estado Mayor General del Ejército	2.493.763.404,05	2.484.394.128,39	-	9.369.275,66
1	375	13	Gendarmería Nacional Argentina	-	8.609.800,00	-	(8.609.800,00)
1	379	13	Estado Mayor General de la Armada	275.408.145,79	275.407.335,31	(5.729.777,73)	(5.728.967,25)
1	380	13	Prefectura Naval Argentina	790.307.057,49	451.091.872,21	(4.604.764,62)	334.610.420,66
1	381	13	Estado Mayor General de la Fuerza Aérea Argentina	708.858.114,32	703.715.041,59	129.275,39	5.272.348,12
1	382	13	Policía de Seguridad Aeroportuaria	35.769.277,68	13.962.442,93	(345.847,00)	21.460.987,75
TOTAL FF. 13 - RECURSOS CON AFECTACIÓN ESPECÍFICA				147.065.276.648,92	118.836.002.451,74	(53.601.835,67)	28.175.672.361,51
1	305	14	Jefatura de Gabinete de Ministros	37.115.557,00	998.604,00	-	36.116.953,00
1	310	14	Ministerio de Salud	6.041.000,00	2.968.760,74	-	3.072.239,26
1	311	14	Ministerio de Desarrollo Social	-	-	-	-
1	325	14	Ministerio del Interior	1.662.600,00	-	-	1.662.600,00
1	326	14	Policía Federal Argentina	-	-	-	-
1	330	14	Ministerio de Educación	-	-	-	-
1	350	14	Ministerio de Trabajo, Empleo y Seguridad Social	3.150.000.000,00	3.149.999.998,03	-	1,97
1	363	14	Ministerio de Agricultura, Ganadería y Pesca	-	-	-	-
1	366	14	Secretaría de Innovación Pública	569.070.687,00	568.537.260,18	1.210.565,22	1.743.992,04
TOTAL FF. 14 - TRANSFERENCIAS INTERNAS				3.763.889.844,00	3.722.504.622,95	1.210.565,22	-
TOTAL ADMINISTRACIÓN CENTRAL				150.829.166.492,92	122.558.507.074,69	(52.391.270,45)	28.218.268.147,78

Resumen Cuenta de Inversión 2020

CAR	SERV	FF	DENOMINACIÓN	INGRESADO	DEVENGADO	AJUSTES FONDO ROTATORIO Y/O AJUSTES ART. 6° DISP. 429/02 S.S.P	RECAUDADO NO DEVENGADO
2	1	11	Auditoría General de la Nación	3.798.232.713,40	3.796.031.865,38	(2.200.848,02)	(0,00)
2	1	11	Auditoría General de la Nación	3.798.232.713,40	3.796.031.865,38	(2.200.848,02)	(0,00)
2	101	11	Fundación Miguel Lillo	473.702.348,00	466.487.611,65	(385.500,00)	6.829.236,35
2	103	11	Consejo Nacional de Investigaciones Científicas y Técnicas	24.568.830.156,00	24.508.754.978,83	-	60.075.177,17
2	105	11	Comisión Nacional de Energía Atómica	11.766.082.481,50	11.728.341.717,61	-	37.740.763,89
2	106	11	Comisión Nacional de Actividades Espaciales	2.552.339.199,43	2.541.713.941,54	(10.000.000,00)	625.257,89
2	107	11	Administración de Parques Nacionales	2.003.444.117,00	1.959.524.941,42	-	43.919.175,58
2	108	11	Instituto Nacional del Agua	318.355.278,00	317.672.091,00	(683.182,00)	5,00
2	109	11	Sindicatura General de la Nación	949.564.614,13	946.282.894,77	(540.292,50)	2.741.426,86
2	112	11	Autoridad Regulatoria Nuclear	450.293.191,61	446.801.894,15	-	3.491.297,46
2	113	11	Teatro Nacional Cervantes	475.224.261,67	469.331.957,14	(367.062,96)	5.525.241,57
2	114	11	Instituto Nacional de Asociativismo y Economía Social	268.773.834,80	268.773.834,80	59.619,00	59.619,00
2	116	11	Biblioteca Nacional	1.042.677.655,39	1.042.647.102,90	(24.253,62)	6.298,87
2	117	11	Instituto Nacional del Teatro	91.000.000,00	91.000.000,00	-	-
2	118	11	Instituto Nacional de Asuntos Indígenas	147.044.043,00	145.650.472,46	(71.151,21)	1.322.419,33
2	119	11	Instituto Nacional de Promoción Turística	106.696,11	106.696,11	-	-
2	120	11	Agencia de Deporte Nacional	-	-	-	-
2	121	11	Banco Nacional de Datos Genéticos (BNDG)	63.406.648,94	58.716.770,55	(804.349,03)	3.885.529,36
2	200	11	Registro Nacional de las Personas	4.048.413.505,81	3.882.424.338,48	(38.048.525,41)	127.940.641,92
2	201	11	Dirección Nacional de Migraciones	4.680.043.701,15	4.677.883.977,66	-	2.159.723,49
2	202	11	Instituto Nacional Contra la Discriminación, Xenofobia y el Racismo	64.961.097,00	56.063.666,23	-	8.897.430,77
2	205	11	Agencia de Administración de Bienes del Estado	677.318.646,00	671.932.892,19	(3.780.500,10)	1.605.253,71
2	206	11	Centro Internacional para la Promoción de los Derechos Humanos	3.466.157,00	1.595.640,39	-	1.870.516,61
2	207	11	Ente Nacional de Comunicaciones	2.886.054,00	2.837.154,08	-	48.899,92
2	208	11	Agencia Nacional de Materiales Controlados	77.617.793,00	73.529.366,45	-	4.088.426,55
2	209	11	Agencia de Acceso a la Información Pública	75.485.074,50	74.993.344,78	270.732,69	762.462,41
2	450	11	Instituto Geográfico Nacional	236.392.753,55	235.793.686,43	(333.104,97)	265.962,15

Resumen Cuenta de Inversión 2020

CAR	SERV	FF	DENOMINACIÓN	INGRESADO	DEVENGADO	AJUSTES FONDO ROTATORIO Y/O AJUSTES ART. 6° DISP. 429/02 S.S.P	RECAUDADO NO DEVENGADO
2	452	11	Servicio Meteorológico Nacional	867.223.214,71	866.968.860,35	-	254.354,36
2	602	11	Comisión Nacional de Valores	108.838.131,96	108.375.807,10	-	462.324,86
2	604	11	Dirección Nacional de Vialidad	18.582.078.688,75	18.415.792.619,07	-	166.286.069,68
2	606	11	Instituto Nacional de Tecnología Agropecuaria	153.800.058,00	153.752.349,49	-	47.708,51
2	607	11	Instituto Nacional de Investigación y Desarrollo Pesquero	617.818.149,10	594.395.767,44	(1.496.463,00)	21.925.918,66
2	608	11	Instituto Nacional de Tecnología Industrial	2.954.004.412,66	2.946.965.555,24	-	7.038.857,42
2	609	11	Instituto Nacional de Vitivinicultura	456.968.058,43	456.968.058,43	9.571,74	9.571,74
2	612	11	Tribunal de Tasaciones de la Nación	117.747.026,00	113.341.973,65	-	4.405.052,35
2	613	11	Ente Nacional de Obras Hídricas de Saneamiento	17.560.505.470,20	17.294.662.444,12	-	265.843.026,08
2	620	11	Tribunal Fiscal de la Nación	430.580.296,63	430.233.370,31	-	346.926,32
2	622	11	Instituto Nacional de la Propiedad Industrial	147.208.863,00	135.278.102,20	(1.476.000,00)	10.454.760,80
2	624	11	Servicio Geológico Minero Argentino	488.322.269,32	479.051.800,32	(675.000,00)	8.595.469,00
2	652	11	Ente Nacional Regulador de la Electricidad	95.357.337,00	94.474.176,34	-	883.160,66
2	656	11	Organismo Regulador de Seguridad de Presas	88.330.464,04	86.815.965,85	(18.403,35)	1.496.094,84
2	661	11	Comisión Nacional de Regulación del Transporte	1.000.141.358,00	975.073.562,64	(931.332,00)	24.136.463,36
2	664	11	Organismo Regulador del Sistema Nacional de Aeropuertos	591.019.572,87	589.578.474,01	-	1.441.098,86
2	669	11	Administración Nacional de Aviación Civil	1.587.009.131,11	1.587.007.060,80	-	2.070,31
2	670	11	Unidad de Información Financiera	537.592.558,00	508.960.412,04	(730,53)	28.631.415,43
2	671	11	Junta de Seguridad en el Transporte	436.957.319,00	434.393.863,20	(58.901,91)	2.504.553,89
2	802	11	Fondo Nacional de las Artes	643.140.000,00	643.140.000,00	-	-
2	804	11	Comisión Nacional de Evaluación y Acreditación Universitaria	268.840.101,00	252.338.717,15	-	16.501.383,85
2	902	11	Htal. Nac. en Red Especializado en Salud Mental y Adicciones "Lic. Laura Bonaparte"	546.437.704,00	539.250.318,04	-	7.187.385,96
2	903	11	Hospital Nacional Dr. Baldomero Sommer	1.493.448.094,38	1.451.079.249,88	(2.250.113,49)	40.118.731,01
2	905	11	Instituto Nacional Central Único Coordinador de Ablación e Implante	951.737.020,38	852.726.974,87	(1.526.721,62)	97.483.323,89
2	906	11	Administración Nac. De Laboratorios e Inst. de Salud Dr. Carlos G. Malbrán	2.868.498.111,00	2.785.834.954,74	(4.701.773,96)	77.961.382,30

Resumen Cuenta de Inversión 2020

CAR	SERV	FF	DENOMINACIÓN	INGRESADO	DEVENGADO	AJUSTES FONDO ROTATORIO Y/O AJUSTES ART. 6° DISP. 429/02 S.S.P	RECAUDADO NO DEVENGADO
2	908	11	Hospital Nacional Profesor Dr. Alejandro Posadas	7.451.203.226,05	7.369.565.006,60	-	81.638.219,45
2	909	11	Colonia Nacional Dr. Manuel A. Montes de Oca	1.202.585.030,61	1.181.784.072,44	-	20.800.958,17
2	910	11	Instituto Nacional de Rehabilitación Psicofísica del Sur Dr. Juan Otimio Tesone	477.716.497,00	477.431.097,00	(110.000,00)	175.400,00
2	915	11	Instituto Nacional del Cáncer (INC)	130.959.854,00	119.487.417,96	-	11.472.436,04
2	916	11	Agencia Nacional de Laboratorios Públicos (ANLAP)	83.892.213,00	83.015.342,39	-	876.870,61
2	917	11	Agencia Nacional de Discapacidad	39.462.562.723,00	39.187.670.635,99	(603.781,08)	274.288.305,93
2	918	11	Instituto Nacional de las Mujeres (INAM)	-	-	-	-
3	250	11	Caja de Retiros, Jubilaciones y Pensiones de la Policía Federal Argentina	3.394.897.193,00	3.394.897.193,00	-	-
3	470	11	Instituto de Ayuda Financiera para Pago de Retiros y Pensiones Militares	3.089.499.997,00	3.089.491.822,20	-	8.174,80
3	850	11	Administración Nacional de la Seguridad Social	1.204.206.906.068,64	1.204.206.906.068,64	-	-
TOTAL FF. 11 - TESORO NACIONAL				1.371.929.488.232,83	1.370.371.601.930,50	(70.748.067,33)	1.487.138.235,00
2	1	12	Auditoría General de la Nación	65.613.569,00	17.678.208,98	-	47.935.360,02
2	101	12	Fundación Miguel Lillo	346.250,20	206.429,96	-	139.820,24
2	103	12	Consejo Nacional de Investigaciones Científicas y Técnicas	11.455.977,40	11.455.700,00	-	277,40
2	105	12	Comisión Nacional de Energía Atómica	22.044.164,42	11.636.995,73	-	10.407.168,69
2	107	12	Administración de Parques Nacionales	443.737.404,85	641.473.139,49	(7.713.903,39)	(205.449.638,03)
2	108	12	Instituto Nacional del Agua	2.821.360,13	1.975.202,68	(37.048,00)	809.109,45
2	109	12	Sindicatura General de la Nación	256.576.371,13	172.495.178,45	(277.500,00)	83.803.692,68
2	112	12	Autoridad Regulatoria Nuclear	719.047.004,65	489.060.571,19	(2.200.000,00)	227.786.433,46
2	113	12	Teatro Nacional Cervantes	1.420.183,41	1.000.000,00	(168.279,78)	251.903,63
2	114	12	Instituto Nacional de Asociativismo y Economía Social	1.949.620.573,82	948.941.724,78	(1.308.133,00)	999.370.716,04
2	116	12	Biblioteca Nacional	1.116.542,55	947.492,22	-	169.050,33
2	117	12	Instituto Nacional del Teatro	651.279.397,90	651.229.544,93	(1.185.244,20)	(1.135.391,23)
2	119	12	Instituto Nacional de Promoción Turística	1.329.404.629,83	5.888.258.958,78	(3.000.000,00)	(4.561.854.328,95)
2	200	12	Registro Nacional de las Personas	1.120.222.073,32	1.120.210.561,87	(15.968.272,05)	(15.956.760,60)
2	201	12	Dirección Nacional de Migraciones	2.002.933.405,30	1.892.588.504,91	(530.976,48)	109.813.923,91

Resumen Cuenta de Inversión 2020

CAR	SERV	FF	DENOMINACIÓN	INGRESADO	DEVENGADO	AJUSTES FONDO ROTATORIO Y/O AJUSTES ART. 6° DISP. 429/02 S.S.P	RECAUDADO NO DEVENGADO
2	203	12	Agencia Nacional de Seguridad Vial	2.577.562.910,65	1.092.728.946,21	1.093.500,00	1.485.927.464,44
2	205	12	Agencia de Administración de Bienes del Estado	10.845.112,92	89.348.159,01	(100.000,00)	(78.603.046,09)
2	207	12	Ente Nacional de Comunicaciones	10.288.032.463,02	10.576.383.277,74	(300.000,00)	(288.650.814,72)
2	450	12	Instituto Geográfico Nacional	2.882.146,00	2.202.019,22	(57.091,56)	623.035,22
2	452	12	Servicio Meteorológico Nacional	243.996.227,20	180.766.028,36	(3.566.029,17)	59.664.169,67
2	602	12	Comisión Nacional de Valores	692.570.395,86	487.195.419,99	-	205.374.975,87
2	603	12	Superintendencia de Seguros de la Nación	7.380.033.645,21	8.053.806.700,21	400.000,00	(673.373.055,00)
2	604	12	Dirección Nacional de Vialidad	253.527.927,58	226.260.000,00	-	27.267.927,58
2	606	12	Instituto Nacional de Tecnología Agropecuaria	32.204.125.830,98	34.539.685.313,00	(13.578.021,56)	(2.349.137.503,58)
2	607	12	Instituto Nacional de Investigación y Desarrollo Pesquero	12.200,00	12.200,00	-	-
2	608	12	Instituto Nacional de Tecnología Industrial	1.503.315.571,05	1.355.302.217,41	-	148.013.353,64
2	609	12	Instituto Nacional de Vitivinicultura	188.304.914,33	315.171.550,63	(375.859,35)	(127.242.495,65)
2	612	12	Tribunal de Tasaciones de la Nación	11.010.884,12	3.264.896,35	(242.810,88)	7.503.176,89
2	613	12	Ente Nacional de Obras Hídricas de Saneamiento	550.250.369,16	507.421.498,50	-	42.828.870,66
2	614	12	Instituto Nacional de Semillas	880.599.941,21	338.282.314,83	-	542.317.626,38
2	622	12	Instituto Nacional de la Propiedad Industrial	820.263.771,77	602.966.906,47	48.000,00	217.344.865,30
2	623	12	Servicio Nacional de Sanidad y Calidad Agroalimentaria	12.495.842.965,91	10.264.103.636,19	(18.697.867,00) (4)	2.213.041.462,72
2	624	12	Servicio Geológico Minero Argentino	2.774.819,86	2.747.851,57	-	26.968,29
2	651	12	Ente Nacional Regulador del Gas	2.266.814.219,20	2.159.259.065,74	(6.324.969,00)	101.230.184,46
2	652	12	Ente Nacional Regulador de la Electricidad	656.513.661,77	615.448.621,92	-	41.065.039,85
2	656	12	Organismo Regulador de Seguridad de Presas	60.427.944,28	49.896.947,36	(376.500,00)	10.154.496,92
2	661	12	Comisión Nacional de Regulación del Transporte	513.052.482,91	484.309.586,91	-	28.742.896,00
2	669	12	Administración Nacional de Aviación Civil	1.397.461.003,99	1.343.565.715,76	(3.931.765,23)	49.963.523,00
2	670	12	Unidad de Información Financiera	8.407.478,24	4.993.060,88	-	3.414.417,36
2	671	12	Junta de Seguridad en el Transporte	240.000,00	240.000,00	-	-
2	802	12	Fondo Nacional de las Artes	277.134.585,96	230.944.641,64	-	46.189.944,32
2	804	12	Comisión Nacional de Evaluación y Acreditación Universitaria	2.804.500,00	1.120.943,24	-	1.683.556,76

Resumen Cuenta de Inversión 2020

CAR	SERV	FF	DENOMINACIÓN	INGRESADO	DEVENGADO	AJUSTES FONDO ROTATORIO Y/O AJUSTES ART. 6° DISP. 429/02 S.S.P	RECAUDADO NO DEVENGADO
2	852	12	Superintendencia de Riesgos del Trabajo	1.081.299.531,03	759.769.840,26	1.000,00	321.530.690,77
2	903	12	Hospital Nacional Dr. Baldomero Sommer	205.249.707,30	195.537.193,82	(2.537.123,16)	7.175.390,32
2	904	12	Administración Nacional de Medicamentos , Alimentos y Tecnología Médica	2.290.372.887,30	1.698.847.230,40	(7.108.254,34)	584.417.402,56
2	905	12	Instituto Nacional Central Único Coordinador de Ablación e Implante	117.480.240,85	70.736.618,17	(406.190,00)	46.337.432,68
2	906	12	Adm. Nac. de Lab. e Inst. de Salud Dr. Carlos Malbrán	5.574.281,60	1.944.843,99	(1.300.000,00)	2.329.437,61
2	908	12	Hospital Nacional Profesor Dr. Alejandro Posadas	415.094.861,37	398.486.670,42	-	16.608.190,95
2	909	12	Colonia Nacional Dr. Manuel A. Montes de Oca	173.916.938,30	136.479.355,98	-	37.437.582,32
2	910	12	Instituto Nacional de Rehabilitación Psicofísica del Sur Dr. Juan Otimio Tesone	12.328.201,53	7.505.477,43	(185.710,00)	4.637.014,10
2	914	12	Superintendencia de Servicios de Salud	23.333.599.599,91	34.029.976.683,77	(8.720.015,31)	(10.705.097.099,17)
2	917	12	Agencia Nacional de Discapacidad	303.013.843,13	760.537.758,39	-	(457.523.915,26)
3	250	12	Caja de Retiros, Jubilaciones y Pensiones de la Policía Federal Argentina	41.226.845.933,19	41.118.980.920,90	(1.900.000,00)	105.965.012,29
3	470	12	Inst. de Ayuda Financiera para el Pago de Retiros y Pensiones Militares	21.911.751.684,89	21.913.564.359,44	-	(1.812.674,55)
3	850	12	Administración Nacional de la Seguridad Social	2.304.883.057.333,13	2.271.949.480.811,32	(7.534.000,00)	32.926.042.521,81
TOTAL FF. 12 - RECURSOS PROPIOS				2.479.826.031.924,62	2.458.418.433.497,40	(108.089.063,46)	21.299.509.363,76
2	107	13	Administración de Parques Nacionales	4.469.043,90	4.360.069,30	9.000,00	117.974,60
2	118	13	Instituto Nacional de Asuntos Indígenas	160.290.000,00	158.466.059,80	(158.528,04)	1.665.412,16
2	119	13	Instituto Nacional de Promoción Turística	124.383.997,00	124.383.675,00	-	322,00
2	202	13	Instituto Nacional Contra la Discriminación, Xenofobia y el Racismo	245.189.211,00	238.207.206,11	(456.427,50)	6.525.577,39
2	206	13	Centro Internacional para la Promoción de los Derechos Humanos	37.728.183,00	29.804.590,58	-	7.923.592,42
2	208	13	Agencia Nacional de Materiales Controlados	118.479.719,00	113.277.018,60	(1.018.154,82)	4.184.545,58
2	604	13	Dirección Nacional de Vialidad	24.542.093.617,00	24.517.884.628,21	-	24.208.988,79
2	607	13	Instituto Nacional de Investigación y Desarrollo Pesquero	69.800.000,00	61.852.138,81	-	7.947.861,19
2	624	13	Servicio Geológico Minero Argentino	10.222.443,00	8.019.079,77	(259.500,00)	1.943.863,23

Resumen Cuenta de Inversión 2020

CAR	SERV	FF	DENOMINACIÓN	INGRESADO	DEVENGADO	AJUSTES FONDO ROTATORIO Y/O AJUSTES ART. 6° DISP. 429/02 S.S.P	RECAUDADO NO DEVENGADO
3	250	13	Caja de Retiros, Jubilaciones y Pensiones de la Policía Federal Argentina	18.096.617,20	18.096.611,13	-	6,07
TOTAL FF. 13 - RECURSOS CON AFECTACIÓN ESPECÍFICA				25.330.752.831,10	25.274.351.077,31	(1.883.610,36)	54.518.143,43
2	105	14	Comisión Nacional de Energía Atómica	6.034.000,00	5.691.720,60	-	342.279,40
2	107	14	Administración de Parques Nacionales	-	-	-	-
2	604	14	Dirección Nacional de Vialidad	-	-	-	-
2	661	14	Comisión Nacional de Regulación del Transporte	12.872.208,00	12.872.208,00	-	-
2	669	14	Administración Nacional de Aviación Civil	-	-	-	-
2	906	14	Adm. Nac. de Lab. e Inst. de Salud Dr. Carlos Malbrán	-	-	-	-
2	917	14	Agencia Nacional de Discapacidad	161.405.677.078,02	162.060.373.932,04	-	(654.696.854,02)
3	250	14	Caja de Retiros, Jubilaciones y Pensiones de la Policía Federal Argentina	53.986.496.313,18	53.986.496.313,18	-	-
3	470	14	Instituto de Ayuda Financiera para Pago de Retiros y Pensiones Militares	51.919.551.872,48	51.919.551.872,48	-	-
TOTAL FF. 14 - TRANSFERENCIAS INTERNAS				267.330.631.471,68	267.984.986.046,30	-	(654.354.574,62)
2	101	15	Fundación Miguel Lillo	-	-	-	-
2	105	15	Comisión Nacional de Energía Atómica	-	-	-	-
2	106	15	Comisión Nacional de Actividades Espaciales	-	-	-	-
2	109	15	Sindicatura General de la Nación	-	-	-	-
2	112	15	Autoridad Regulatoria Nuclear	21.172.496,00	21.172.431,76	-	64,24
2	116	15	Biblioteca Nacional	-	-	-	-
2	118	15	Instituto Nacional de Asuntos Indígenas	-	-	-	-
2	201	15	Dirección Nacional de Migraciones	-	-	-	-
2	206	15	Centro Internacional para la Promoción de los Derechos Humanos	-	-	-	-
2	604	15	Dirección Nacional de Vialidad	21.715.134.851,32	21.371.864.720,51	-	343.270.130,81
2	607	15	Instituto Nacional de Investigación y Desarrollo Pesquero	83.477.952,00	71.635.475,09	-	11.842.476,91
2	608	15	Instituto Nacional de Tecnología Industrial	104.839.820,00	98.731.675,49	-	6.108.144,51
2	609	15	Instituto Nacional de Vitivinicultura	-	-	-	-

CAR	SERV	FF	DENOMINACIÓN	INGRESADO	DEVENGADO	AJUSTES FONDO ROTATORIO Y/O AJUSTES ART. 6° DISP. 429/02 S.S.P	RECAUDADO NO DEVENGADO
2	613	15	Ente Nacional de Obras Hídricas y Saneamiento	-	-	-	-
2	624	15	Servicio Geológico Minero Argentino	-	-	-	-
2	661	15	Comisión Nacional de Regulación del Transporte	-	-	-	-
2	670	15	Unidad de Información Financiera	-	-	-	-
2	903	15	Hospital Nacional Dr. Baldomero Sommer	-	-	-	-
2	905	15	Instituto Nacional Central Único Coordinador de Ablación e Implante	-	-	-	-
2	910	15	Instituto Nacional de Rehabilitación Psicofísica del Sur Dr. Juan Otimio Tesone	-	-	-	-
2	915	15	Instituto Nacional del Cáncer (INC)	-	-	-	-
2	917	15	Agencia Nacional de Discapacidad	-	-	-	-
3	850	15	Administración Nacional de la Seguridad Social	412.944.790.060,70	412.944.790.060,70	-	-
TOTAL FF. 15 - CRÉDITO INTERNO - Financiado por el TESORO NACIONAL				434.869.415.180,02	434.508.194.363,55	-	361.220.816,47
TOTAL ORGANISMOS DESCENTRALIZADOS E INST. DE LA SEGURIDAD SOCIAL				4.579.286.319.640,25	4.556.557.566.915,06	(180.720.741,15)	22.548.031.984,04
TOTAL ADMINISTRACIÓN NACIONAL				4.730.115.486.133,17	4.679.116.073.989,75	(233.112.011,60)	50.766.300.131,82

Aclaraciones:

Los casos donde el ingresado y el devengado no presentan valor alguno, obedecen a los ajustes practicados en el cálculo del Recaudado No Devengado 2020, de acuerdo a lo establecido en la Disposición N° 429/02 SSP, no existiendo originalmente una ejecución nula

- (1) Corresponde al resultado neto por la consideración de un ajuste en el remanente 2020 solicitado por el S.A.F. 311 - Ministerio de Desarrollo Social, mediante EX-2021-35364413-APN-DPYEP#MDS por la suma de \$ 6.985.900,00,- corespondiente a la Disminución de Fondo Rotatorio Disp. N° 429/02 SSP, ingresada al Tesoro en 2020.
- (2) Corresponde al resultado neto por la consideración de un ajuste en el remanente 2020 solicitado por el S.A.F. 332-Ministerio de Justicia y Derechos Humanos mediante EX-2021-33109490-APN-DPYCP#MJ por la suma de \$ 8.966,81,-.
- (3) Corresponde a un ajuste en el remanente 2020 solicitado por el S.A.F. 364 -Ministerio de Obras Públicas mediante EX-2021-40316803-APN-DGD#MOP por la suma de \$ 153.130.-
- (4) Corresponde al resultado neto por la consideración de un ajuste en el remanente 2020 solicitado por el S.A.F 623 -Servicio Nacional de Sanidad y Calidad Agroalimentaria mediante EX-2021-36229893-APN-DGTYA#SENASA por la suma de \$ 397.867.-, y el ajuste por Ampliación de Fondo Rotatorio Disp. 429/02 SSP por la suma de \$ 18.300.000.-.

A continuación, se informa el detalle de los SAF cuyo cálculo del Recaudado No Devengado arrojó un importe negativo, y las causas que originaron esa situación:

CAR	SAF	FF	RECAUDADO NO DEVENGADO	MOTIVO
1	326	13	-655.730.657,68	Remanentes de Ejercicios anteriores (Tipo 35.1.1)
1	370	13	-629.410.469,13	Remanentes de Ejercicios anteriores (Tipo 35.1.1)
1	375	13	-8.609.800,00	Remanentes de Ejercicios anteriores (Tipo 35.1.1)
1	379	13	-5.728.967,25	Ajuste Creación/Ampliación de Fdo. Rotatorio
2	107	12	-205.449.638,03	Remanentes de Ej. Anter.(Tipo 35.1.1) y Amp. F. Rot.
2	117	12	-1.135.391,23	Ajuste Creación/Ampliación de Fdo. Rotatorio
2	119	12	-4.561.854.328,95	Remanentes de Ej. Anter.(Tipo 35.1.1) y Amp. F. Rot.
2	200	12	-15.956.760,60	Ajuste Creación/Ampliación de Fdo. Rotatorio
2	205	12	-78.603.046,09	Remanentes de Ej. Anter.(Tipo 35.1.1) y Amp. F. Rot.
2	207	12	-288.650.814,72	Remanentes de Ej. Anter.(Tipo 35.1.1) y Amp. F. Rot.
2	603	12	-673.373.055,00	Remanentes de Ejercicios anteriores (Tipo 35.1.1)
2	606	12	-2.349.137.503,58	Remanentes de Ej. Anter.(Tipo 35.1.1) y Amp. F. Rot.
2	609	12	-127.242.495,65	Remanentes de Ej. Anter.(Tipo 35.1.1) y Amp. F. Rot.
2	914	12	-10.705.097.099,17	Remanentes de Ej. Anter.(Tipo 35.1.1) y Amp. F. Rot.
2	917	12	-457.523.915,26	Remanentes de Ejercicios anteriores (Tipo 35.1.1)
3	470	12	-1.812.674,55	Inconsistencia en la Ejecución Presupuestaria
2	917	14	-654.696.854,02	Remanentes de Ejercicios anteriores (Tipo 35.1.1)
Total \$			-21.420.013.471,91	

En cumplimiento a lo establecido en el Artículo 30 de la RESOL-2020-196-APN-SH#MEC, y por contar con una antigüedad mayor a 10 años, se procedió a eliminar del Cuadro 30 las columnas de deudas correspondientes a los Ejercicios 1996 a 2010, aunque los saldos adeudados, que no se encuentran prescriptos ni se han declarado incobrables, son expuestos de manera sumariada, por Servicio Administrativo Financiero (SAF) y Fuente de Financiamiento (FF), en la columna "Anteriores a 2010" del mencionado Cuadro.

En este sentido, se informa que se continúa con las acciones para la regularización y/o ingreso de los saldos adeudados por remanentes de ejercicios anteriores, conciliando periódicamente estos saldos pendientes de ingreso con la Tesorería General de la Nación, y gestionando ante los distintos organismos deudores el ingreso al Tesoro de dichas cifras, o requiriendo la fundamentada justificación de las causas que originaron en su oportunidad el no ingreso del mismo, con el objeto de analizar y determinar la correspondencia o no de un ajuste, en virtud de la facultad conferida mediante el artículo 6º de la Disposición N° 429/02 S.S.P.

A continuación, se brinda un resumen de las deudas pendientes por remanentes de Ejercicios anteriores (1996-2010) cuya publicación detallada por Ejercicio, ha sido discontinuada en el Cuadro 30:

Remanentes de Ejercicios Anteriores - Saldos pendientes de Ingreso Ejercicios 1996-2010

SAF	FF	DENOMINACIÓN	1996	1997	1998	1999	2000	2001	2002	2003	2004	2005	2006	2008	TOTAL
305	13	JEFATURA DE GABINETE DE MINISTROS	-	-	-	-	-	-	-	-	-	-	-	2.000.000,00	2.000.000,00
311	14	MIN. DESARROLLO SOCIAL	-	-	-	-	127.728,90	-	-	-	-	-	-	-	127.728,90
325	13	MIN. INTERIOR	1.815.807,00	-	36.202,00	-	-	-	-	-	-	-	-	-	1.852.009,00
330	13	MIN. EDUCACIÓN	5.448.907,00	-	297.577,00	-	-	-	-	-	-	-	-	-	5.746.484,00
331	13	SERV. PENITENCIARIO FED.	-	-	-	83.662,74	22.633,00	-	-	-	-	145.261,11	72.241,28	-	323.798,13
337	13	SEC. CULTURA NACIÓN	-	-	903.459,63	-	-	97.309,61	-	-	-	-	-	-	1.000.769,24
350	13	MIN. TRAB. EMP. Y SEG. SOC.	-	-	-	-	115.649,13	-	-	-	-	-	-	-	115.649,13
350	14	MIN. TRAB. EMP. Y SEG. SOC.	-	-	-	-	1.195.318,31	-	-	-	-	-	-	-	1.195.318,31
357	13	MIN. ECON. Y FIN. PÚBLICAS	4.748.148,00	-	-	-	16.965.763,65	-	1.008.554,54	-	-	-	-	-	22.722.466,19
372	13	INST. INV. CIENT. Y TEC. FFAA	-	4.442,17	-	-	6.784,46	-	-	-	-	-	-	-	11.226,63
103	12	CON. NAC. INV. CIENT. Y TEC.	14.265,00	-	-	-	-	-	-	-	-	-	-	-	14.265,00
107	11	ADM. PARQUES NAC.	-	-	-	2.089,00	-	102.247,15	-	-	-	-	-	-	104.336,15
115	12	COM. NAC. COMUNICAC.	2.012.591,62	-	-	-	-	-	-	-	-	-	-	-	2.012.591,62
116	11	BIBLIOTECA NACIONAL	-	839.462,00	414.287,00	677.119,00	13.625,00	-	-	-	-	-	-	-	1.944.493,00
116	13	BIBLIOTECA NACIONAL	-	-	154.476,00	-	122.233,98	-	-	-	-	-	-	-	276.709,98
117	12	INST. NAC. DEL TEATRO	-	-	1.022.485,00	-	-	-	-	-	-	-	-	-	1.022.485,00
118	13	INST. NAC. AS. INDIGENAS	-	-	-	-	-	-	-	5.593,83	-	-	-	-	5.593,83
200	14	REG. NAC. DE LAS PERSONAS	-	-	1.444.617,00	-	-	-	-	-	-	-	-	-	1.444.617,00
201	11	DIR. NAC. MIGRACIONES	-	4.748,95	-	-	-	-	-	-	-	-	-	-	4.748,95
201	12	DIR. NAC. MIGRACIONES	-	-	-	-	-	-	-	-	49.843,79	-	-	-	49.843,79
450	14	INST. GEOGRÁFICO NAC.	-	-	-	499.525,00	-	-	-	-	-	-	-	-	499.525,00
602	11	COM. NAC. VALORES	420.031,51	-	-	-	-	-	-	-	-	-	-	-	420.031,51
604	11	DIR. NAC. VIALIDAD	996.139,32	-	-	-	-	-	-	-	-	-	-	-	996.139,32
604	12	DIR. NAC. VIALIDAD	3.500.599,00	-	-	-	-	-	-	-	-	-	-	-	3.500.599,00
604	14	DIR. NAC. VIALIDAD	-	-	-	-	-	-	-	2.859.166,76	-	-	-	-	2.859.166,76
608	11	INST. NAC. TEC. INDUSTRIAL	129.179,30	-	-	-	-	-	-	-	-	-	-	-	129.179,30
608	12	INST. NAC. TEC. INDUSTRIAL	757,00	-	-	-	-	-	-	-	-	-	-	-	757,00
612	11	TRIB. TASAC. NACIÓN	126.640,71	-	-	-	-	-	-	-	-	-	-	-	126.640,71
612	12	TRIB. TASAC. NACIÓN	367.938,00	-	-	-	-	-	-	-	-	-	-	-	367.938,00
620	11	TRIB. FISCAL NACIÓN	79.897,93	-	-	-	-	-	-	-	-	-	-	-	79.897,93
664	11	ORG. REG. SIST. NAC. AEROP.	-	-	-	-	-	-	1.283,13	-	-	-	-	-	1.283,13
902	11	CENT. NAC. REEDUC. SOCIAL	86.225,30	-	-	-	-	-	-	-	-	-	-	-	86.225,30
903	11	HOSP. NAC. B. SOMMER	381.243,82	-	39.532,61	-	-	-	15.321,30	-	-	-	-	-	436.097,73
903	12	HOSP. NAC. B. SOMMER	-	-	-	-	-	-	53.455,09	45.458,00	21.267,72	-	-	-	120.180,81
909	11	COL. NAC. M. MONTES DE OCA	-	-	-	-	216.938,00	-	-	-	-	-	-	-	216.938,00
TOTAL ADMINIST. NACIONAL			20.128.370,51	848.653,12	4.312.636,24	1.262.395,74	18.786.674,43	199.556,76	1.078.614,06	2.910.218,59	71.111,51	145.261,11	72.241,28	2.000.000,00	51.815.733,35

Asimismo, se informa que se ajustaron los saldos de los Remanentes del Ejercicio 2019, de acuerdo a lo establecido en el artículo 6° de la Disposición N° 429/02 S.S.P., toda vez que los montos de las medidas presupuestarias habilitando los créditos, fueron redondeados hacia arriba para que los organismos pudiesen ingresar el Recaudado no Devengado informado en el Cuadro 32 - "Administración Nacional – Recaudado no Devengado" del Cierre correspondiente al precitado Ejercicio.

En este sentido, se informa que también se ajustaron en esta ocasión, saldos mínimos adeudados por algunos SAF en concepto de remanentes del Ejercicio 2019, como consecuencia de haber ingresado en ejercicios anteriores, el monto total de la Medida Presupuestaria en lugar del monto calculado por la Contaduría General de la Nación, por lo que ese ingreso anticipado de centavos generó en 2020, la imposibilidad de devolver al Tesoro Nacional la totalidad del remanente calculado para el ejercicio 2019. A continuación, se detallan los Organismos que se vieron afectados por esta situación:

SAF	FF	REMANENTE A INGRESAR - MEDIDA PRESUPUESTARIA (\$)	REMANENTE A INGRESAR CÁLCULO 2019 (\$)	MONTO INGRESADO (\$)	MONTO AJUSTADO (\$)
118	15	27.111,00	27.111,00	27.110,41	0,59
206	15	73.650,00	73.650,00	73.649,04	0,96
207	11	2,00	1,92	0,00	2,00
624	15	562.406,00	562.405,26	562.404,98	1,02
903	15	325.302,00	325.301,01	325.300,84	1,16
				TOTAL AJUSTADO	5,73

Por otra parte, se comunica que en el Cuadro 30, en la columna "DISPOSICIÓN N° 429/02 - S.S.P. - ART. 6° y/o Redondeo Centavos" también se exponen los ajustes efectuados sobre el remanente adeudados, en virtud a lo establecido en el Artículo 6° de la Disposición N° 429/02 S.S.P. Estos ajustes, son requeridos por los SAF, luego de la publicación de la medida presupuestaria que habilita la obligación de ingreso de los mismos. Son tramitados mediante Expediente y debidamente analizados, con el objeto de determinar la correspondencia o no del ajuste sobre los saldos adeudados. A continuación, se expone detalle por SAF, monto ajustado y número de Expediente, mediante el cual diversos Organismos solicitaron ajustes sobre los saldos adeudados en concepto de remanentes de Ejercicios anteriores:

SAF	EJERCICIO	FF	EXPEDIENTE	MONTO \$	
101	2019	12	EX -2020-83719234-APN-DA#FMLCAV	328.262,11	(1)
452	2019	11	EX -2020-88508931-APN-DGDA#MEC	4.822.775,31	(2)
671	2019	11	EX -2020-73411769-APN-JST#MTR	4.397.423,00	(3)



ESTADO DE SITUACIÓN DEL TESORO DE LA ADMINISTRACIÓN CENTRAL

Aspectos metodológicos

En concordancia con lo dispuesto por el artículo 95 de la Ley N° 24.156, de Administración Financiera y de los Sistemas de Control del Sector Público Nacional y normas modificatorias, se presenta en este apartado el Cuadro N° 33 - Estado de Movimientos y Situación del Tesoro de la Administración Central.

En dicho cuadro, que se obtiene directamente del Sistema Integrado de Información Financiera, se expone la evolución de los saldos de las cuentas que integran las disponibilidades del Tesoro Nacional, detallando los saldos iniciales, las entradas y salidas de fondos clasificadas en función de su origen y los saldos resultantes de las distintas cuentas involucradas.

Los datos expuestos surgen de los estados contables y auxiliares que genera el sistema de contabilidad, en base a los movimientos de las cuentas que componen el rubro Disponibilidades de acuerdo al plan de cuentas vigente, aprobado mediante la Disposición N° 20/13 de la Contaduría General de la Nación y sus modificatorias, informados por los responsables de registro.

A partir de la información suministrada por dicho sistema, se han agrupado las transacciones que motivaron débitos y créditos en dichas cuentas, consolidándose las operaciones entre ellas.

Este estado alcanza la totalidad de los flujos financieros registrados en el período transcurrido entre el 1° de enero y el 31 de diciembre de 2020, por todo concepto, y los saldos consignados resultan en todo coincidentes con los que surgen de los estados contables que integran la Cuenta de Inversión.

En razón del funcionamiento del Sistema de la Cuenta Única del Tesoro (C.U.T.), el saldo final de la cuenta Bancos incluye los saldos en la C.U.T. de las cuentas escriturales de los Organismos Descentralizados que al cierre del ejercicio 2020 integraban la misma. La contrapartida de estos saldos, que constituyen fondos cuya titularidad corresponde a esos entes, se registra como un pasivo corriente de la Administración Central en la cuenta Fondos de Organismos Descentralizados en la C.U.T. y que al 31 de diciembre de 2020 el monto en cuestión asciende a \$ 51.003.213.434,57.

Asimismo se han habilitado medios de percepción y pago que contribuyen a que las transacciones de ingresos y pagos que no implican movimientos de fondos, no impacten en las cuentas de disponibilidades, o que impacten en cuentas regularizadoras del rubro. Sin embargo, algunas operaciones seguirán afectando al rubro disponibilidades, en tanto no ingresen al e-SIDIF todos los organismos de la Administración Nacional o se adapte la totalidad de los sistemas periféricos.

Al respecto cabe mencionar que se han excluido del cuadro aquellos registros cuyo medio de percepción y pago es Operación Vinculada – OV, por tratarse de operaciones que no implican movimiento de fondos. Debido a la metodología de registro presupuestario y contable definida para el sistema de información financiera, estas operaciones se registran mediante combinaciones de comprobantes de recursos y de gastos, sin afectar las disponibilidades.

De igual manera que en ejercicios anteriores, en virtud de las mejoras realizadas en e-SIDIF ya no es necesario ajustar en el Estado de Movimientos y Situación del Tesoro que se obtiene de dicho sistema aquellos recursos que hubieran sido objeto de cambio de medio de percepción por haber sido percibidos mediante cheques diferidos, posteriormente depositados en una cuenta bancaria.

**CUADRO NRO. 33 • ADMINISTRACIÓN CENTRAL
EJERCICIO 2020
ESTADO DE MOVIMIENTOS Y SITUACIÓN DEL TESORO**

	PRESUPUESTARIO	CUENTA CONTABLE	TOTAL
SALDOS INICIALES			165.556.565.706,73
Disponibilidades			165.556.565.706,73
Caja			3.259.367,52
Valores a Depositar			149.690.381,70
Bancos			163.171.707.906,85
Fondo Rotatorio			2.231.908.050,66
INGRESOS	6.717.484.721.325,65	2.417.842.913.731,49	9.135.327.635.057,14
Recursos	3.545.219.570.557,79	433.000.017.660,15	3.978.219.588.217,94
Corrientes	3.544.161.609.697,42	40.734.618.935,92	3.584.896.228.633,34
de Capital	1.057.960.860,37		1.057.960.860,37
No Financieros		392.265.398.724,23	392.265.398.724,23
Contribuciones Figurativas	44.088.716.885,95		44.088.716.885,95
Fuentes Financieras	3.128.176.433.881,91	1.984.842.896.071,34	5.113.019.329.953,25
Disminución de Activos	75.642.775.855,10	229.005.441.640,41	304.648.217.495,51
Incremento de Pasivos	3.052.533.658.026,81	1.755.837.452.478,42	4.808.371.110.505,23
Incremento del patrimonio		1.952,51	1.952,51
EGRESOS	6.340.397.229.601,35	2.698.121.677.693,81	9.038.518.907.295,16
Gastos	2.734.309.353.453,11	470.745.787.701,94	3.205.055.141.155,05
Corrientes	2.511.680.296.654,77	630.388.981,55	2.512.310.685.636,32
de Capital	222.629.056.798,34	77.850.000.000,00	300.479.056.798,34
No Financieros		392.265.398.720,39	392.265.398.720,39
Erogaciones Figurativas	1.767.532.531.705,88		1.767.532.531.705,88
Aplicaciones Financieras	1.838.555.344.442,36	2.227.375.889.991,87	4.065.931.234.434,23
Incremento de Activos	114.467.821.400,15	1.267.243.682.890,97	1.381.711.504.291,12
Disminución de Pasivos	1.724.087.523.042,21	960.128.765.364,50	2.684.216.288.406,71
Disminución del Patrimonio		3.441.736,40	3.441.736,40
SALDOS FINALES			262.365.293.468,71
Disponibilidades			262.365.293.468,71
Caja			3.306.817,52
Valores a depositar			149.690.381,70
Bancos			259.769.022.550,26
Fondo Rotatorio			2.443.273.719,23



ESTADO DE SITUACIÓN DE LA DEUDA PÚBLICA

El presente capítulo tiene por finalidad exhibir el estado de situación de la Deuda Pública al 31 de Diciembre de 2020, tanto directa como indirecta, en forma sintética y agregada por los conceptos en los que se compone la misma.

Los datos consignados en los distintos cuadros explicativos que se expondrán a lo largo del presente acápite fueron extraídos de los registros contables obrantes en el Sistema Integrado de Información Financiera (SIDIF), en concordancia con los saldos contenidos en los Estados Contables.

A los efectos expositivos, se decidió no incluir dentro de los montos de cada ítem de deuda los intereses Devengados No Exigibles al cierre del ejercicio.

DEUDA DIRECTA

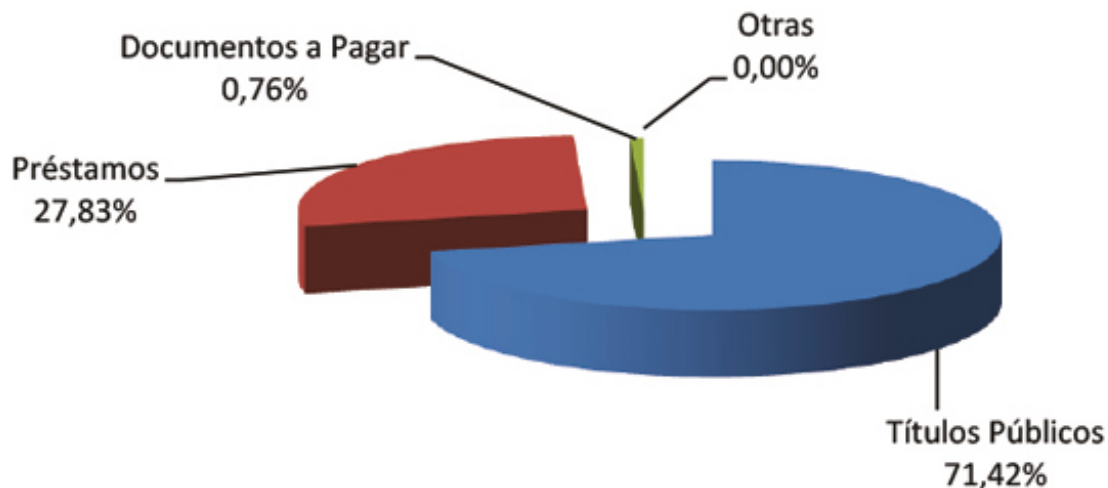
La deuda directa es aquella que la Ley N° 24.156 de Administración Financiera y de los Sistemas de Control del Sector Público Nacional define en su artículo 58 como deuda asumida por la Administración Central en calidad de deudor principal.

Se exhibe a continuación la cuantía y composición de la deuda directa de la Administración Central al cierre del ejercicio bajo análisis:

En millones de \$

DEUDA PÚBLICA DIRECTA CONSOLIDADA EJERCICIO 2020	IMPORTE	%
Títulos Públicos	19.389.997,58	71,42%
Préstamos	7.554.898,00	27,83%
Documentos a Pagar	206.000,00	0,76%
Préstamos a pagar	0,00	0,00%
Otras	5,77	0,00%
TOTAL DEUDA PÚBLICA DIRECTA CONSOLIDADA	27.150.901,35	100,00%

Deuda Pública Directa Consolidada Ejercicio 2020



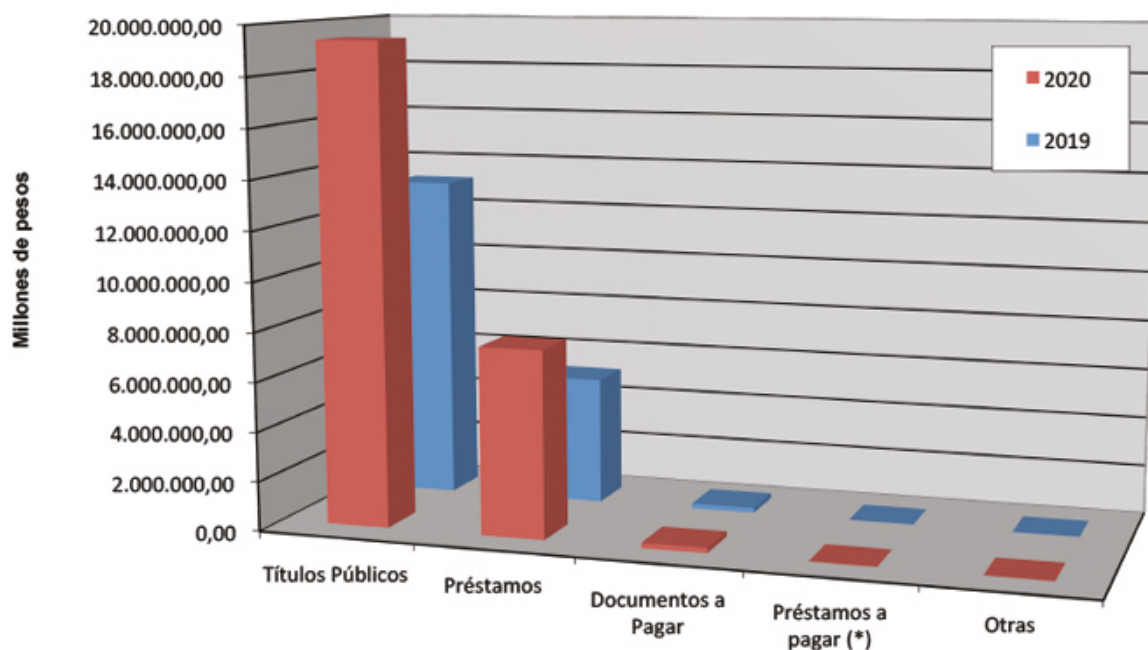
EVOLUCIÓN DE LA DEUDA PÚBLICA DIRECTA

A los efectos de mostrar la evolución de la deuda directa del ejercicio, se expone a continuación un cuadro comparativo con el ejercicio fiscal 2019, desagregado por los conceptos genéricos que componen la misma:

En millones de \$

DEUDA PÚBLICA DIRECTA CONSOLIDADA	2020	2019
Títulos Públicos	19.389.997,58	13.182.649,90
Préstamos	7.554.898,00	5.168.810,60
Documentos a Pagar	206.000,00	197.300,00
Préstamos a pagar (*)	0,00	0,00
Otras	5,77	5,77
TOTAL DEUDA PÚBLICA DIRECTA CONSOLIDADA	27.150.901,35	18.548.766,27

**Evolución Deuda Pública Directa Comparativo Ejercicios
2020 - 2019**



DEUDA INDIRECTA

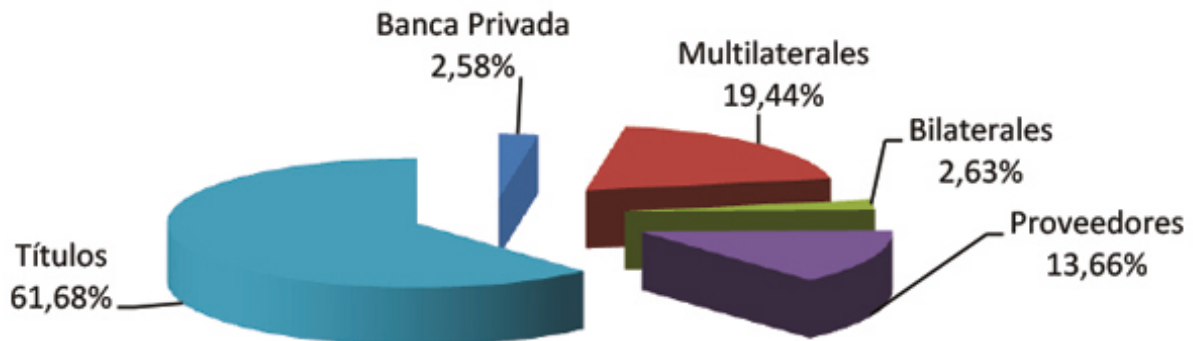
La deuda indirecta es aquella que la Ley N° 24.156 define en su artículo 58 como la deuda contraída por cualquier persona física o jurídica, pública o privada distinta de la Administración Central, pero que cuenta con su aval, fianza o garantía.

Se exhibe a continuación la cuantía y composición de la deuda indirecta.

En millones de \$

DEUDA PÚBLICA INDIRECTA CONSOLIDADA 2020	IMPORTE	%
Banca Privada	24.915,81	2,58%
Multilaterales	187.784,63	19,44%
Bilaterales	25.418,63	2,63%
Proveedores	131.969,71	13,66%
Títulos	595.786,09	61,68%
TOTAL DEUDA PUBLICA INDIRECTA CONSOLIDADA	965.874,86	100,00%

Deuda Pública Indirecta Consolidada Ejercicio 2020



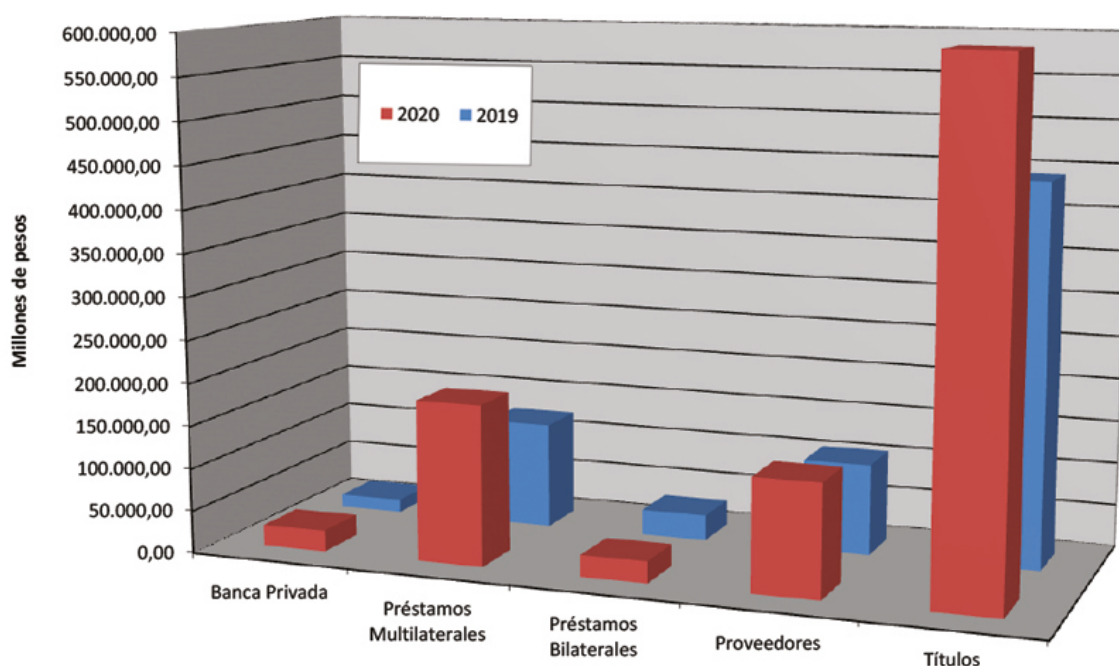
EVOLUCIÓN DE LA DEUDA PÚBLICA INDIRECTA

A los efectos de mostrar la evolución de la deuda indirecta del ejercicio, se expone a continuación un cuadro comparativo con el ejercicio fiscal 2019 desagregado por los conceptos genéricos que componen la misma:

En millones de \$

DEUDA PÚBLICA INDIRECTA CONSOLIDADA 2020	2020	2019
Banca Privada	24.915,81	15.371,75
Préstamos Multilaterales	187.784,63	124.333,27
Préstamos Bilaterales	25.418,63	30.082,48
Proveedores	131.969,71	106.859,61
Títulos	595.786,09	441.332,68
TOTAL DEUDA PÚBLICA INDIRECTA CONSOLIDADA	965.874,86	717.979,79

Evolución Deuda Pública Indirecta Comparativo Ejercicios 2020-2019



La Ley N° 24.156 de Administración Financiera y de los Sistemas de Control del Sector Público Nacional y normas modificatorias, en su artículo 95 inciso c) dispone que uno de los estados que como mínimo debe contener la Cuenta de Inversión es el relativo a la Deuda Pública interna, externa, directa e indirecta.

A tales efectos la Secretaría de Finanzas del Ministerio de Finanzas ha remitido a la Contaduría General de la Nación la pertinente información para su incorporación en los presentes estados.

Dicha información obra en el Sistema de Gestión y Administración de la Deuda Pública (SIGADE) y su elaboración estuvo a cargo de la Dirección de Administración de la Deuda Pública, dependiente de la Oficina Nacional de Crédito Público, de la Secretaría de Finanzas, responsable primaria de mantener un registro actualizado sobre el endeudamiento público, debidamente integrado al sistema de contabilidad gubernamental, conforme lo establece la Ley N° 24.156 y modificatorias, en su artículo 69 inciso h).

CUADRO NRO. 34 • HOJA 1/2 • ESTADO DE LA DEUDA PUBLICA DE ADMINISTRACION CENTRAL Y DEL RESTO DEL SECTOR PUBLICO

ACUMULADO DESDE EL 01/01/2020 AL 31/12/2020

S.A.F Nº: 355 - DIRECCIÓN DE ADMINISTRACIÓN DE LA DEUDA PÚBLICA

RUBRO DE LAS OBLIGACIONES	SALDO DEL CAPITAL AL INICIO DEL EJERCICIO INFORMADO					MOVIMIENTOS DEL EJERCICIO					
	SALDO AL CIERRE EJERCICIO 2019	AJUSTE A LOS SALDOS INICIALES	C.E.R.	DIFERENCIA DE CAMBIO	NUEVO SALDO AL 01/01/2020	PRESUPUESTARIOS	EXTRAPRESUPUEST	M/T (1)	C.E.R.	DIFERENCIA DE CAMBIO	TOTAL DESEMBOLSOS
						EN PESOS					
1- ADMINISTRACION CENTRAL											
TITULOS EN PESOS	2.873.244.186.414,83	(492.631.147,70)	488.332.120.399,53	-	3.361.083.675.666,62	1.284.614.529.170,25	1.398.207.475.404,85		351.977.674.411,44	-	3.034.799.678.986,54
TITULOS EN MONEDA EXTRANJERA	10.251.873.487.161,00	474.470.815,69	-	4.305.888.864.243,05	14.558.236.822.219,50	497.143.407.190,92	8.389.815.702.165,78		-	1.194.502.542.894,75	10.081.461.652.251,50
TOTAL TITULOS	13.125.117.673.575,80	-18.160.332,01	488.332.120.399,53	4.305.888.864.243,05	17.919.320.497.886,10	1.781.757.936.361,17	9.788.023.177.570,63		351.977.674.411,44	1.194.502.542.894,75	13.116.261.331.238,00
MULTILATERALES	3.948.573.951.589,01	179,69	-	1.753.478.125.764,64	5.702.052.077.533,49	217.522.744.619,54	78.888.504,75		-	27.959.521.779,68	245.561.154.903,89
BILATERALES	385.469.204.695,07	-	-	139.914.158.787,94	525.383.363.483,08	35.184.088.349,83	11.992.329.622,42		-	4.044.107.965,11	51.220.525.937,28
BANCA OFICIAL Y PRIVADA	1.075.991.625.275,73	-	20.771.052.701,89	8.490.810.835,08	1.105.253.488.812,70	1.046.986.695.604,15	23.300.000.000,00		0,00	963.869.939,26	1.071.250.565.543,41
PROVEEDORES	13.844.300.307,96	-	-	622.911.717,52	14.467.212.025,49	41.000.000.000,00	-		-	-	41.000.000.000,00
TOTAL ADMINISTRACION CENTRAL	18.548.996.755.443,60	-18.160.152,32	509.103.173.101,42	6.208.394.871.348,23	25.266.476.639.740,90	3.122.451.464.934,69	9.823.394.395.697,80		351.977.674.411,44	1.227.470.042.578,80	14.525.293.577.622,60
2- RESTO DEL SECTOR PUBLICO											
TITULOS	441.332.680.857,65	0,00	0,00	178.684.656.662,50	620.017.337.520,15	0,00	0,00		0,00	0,00	0,00
MULTILATERALES	124.333.273.054,21	366.553.543,96	-	50.606.408.507,92	175.306.235.106,12	27.368.603.498,73	-		-	5.496.401.428,66	32.865.004.927,36
BILATERALES	30.082.479.409,85	836.786.224,13	-	12.508.721.584,09	43.427.987.218,11	1.478.913.394,90	-		-	438.210.091,71	1.917.123.486,59
BANCA OFICIAL Y PRIVADA	15.371.752.039,37	(1.078.110.000,00)	-	5.475.526.284,35	19.769.168.323,72	5.465.692.121,98	-		-	1.304.504.356,34	6.770.196.478,31
PROVEEDORES	106.859.607.006,54	-	-	25.244.123.019,72	132.103.730.026,26	-	-		-	-	-
TOTAL RESTO SECTOR PUBLICO	717.979.792.367,62	125.229.768,09	-	272.519.436.058,58	990.624.458.194,36	34.313.209.015,61	-	-	-	7.239.115.876,71	41.552.324.892,26
TOTAL 1 + 2	19.266.976.547.811,20	107.069.615,77	509.103.173.101,42	6.480.914.307.406,81	26.257.101.097.935,20	3.156.764.673.950,30	9.823.394.395.697,80		351.977.674.411,44	1.234.709.158.455,51	14.566.845.902.514,80

(1) No se exponen cifras en razón de que el dato carece de utilidad.

**CUADRO NRO. 34 • HOJA 2/2 • ESTADO DE LA DEUDA PUBLICA DE ADMINISTRACION CENTRAL Y DEL RESTO DEL SECTOR PUBLICO
ACUMULADO DESDE EL 01/01/2019 AL 31/12/2019**

S.A.F N°: 355 - DIRECCIÓN DE ADMINISTRACIÓN DE LA DEUDA PÚBLICA

RUBRO DE LAS OBLIGACIONES	MOVIMIENTOS DEL EJERCICIO					INTERES EN PESOS VENCIDOS	GASTOS Y COMISIONES DEL EJERCICIO	SALDO DEL CAPITAL EN PESOS AL CIERRE DEL PERIODO	
	INCREMENTOS								
	PRESUPUESTARIOS	EXTRAPRESUPUEST	M/T	C.E.R.	DIFERENCIA DE CAMBIO	TOTAL PRINCIPAL			PAGADOS
EN PESOS									
1- ADMINISTRACION CENTRAL					-				
TITULOS EN PESOS	725.646.461.895,42	845.070.941.279,66		94.163.012.630,25	1.273.678.584.111,47	1.664.880.415.805,33	271.680.063.561,07	-	4.731.002.938.847,82
TITULOS EN MONEDA EXTRANJERA	127.673.595.825,90	8.654.832.242.756,22		-	506.786.373.228,53	10.056.184.422.693,40	99.730.746.307,13	-	14.583.514.051.777,50
TOTAL TITULOS	853.320.057.721,32	9.499.903.184.035,88		94.163.012.630,25	1.273.678.584.111,47	11.721.064.838.498,80	371.410.809.868,20	0,00	19.314.516.990.625,30
MULTILATERALES	115.296.255.652,90	870.856.144,04		-	22.371.965.541,28	138.539.077.338,22	134.217.320.002,12	4.564.244.894,27	5.809.074.155.098,25
BILATERALES	86.401.536.963,25	-		-	5.259.967.276,19	91.661.504.239,44	11.164.630.348,00	399.270.954,95	484.942.385.180,93
BANCA OFICIAL Y PRIVADA	651.173.830.545,18	23.300.000.000,00		339.034.810,84	437.621.283,86	675.250.486.639,87	9.831.807.086,17	34.431.461,92	1.501.253.567.716,86
PROVEEDORES	13.352.644.310,07	-		-	351.689.758,89	13.704.334.068,96	-	-	41.762.877.956,52
TOTAL ADMINISTRACION CENTRAL	1.719.544.325.192,72	9.524.074.040.179,92		94.502.047.441,09	1.302.099.827.971,69	12.640.220.240.785,30	526.624.567.304,49	4.997.947.311,14	27.151.549.976.577,80
2- RESTO DEL SECTOR PUBLICO									
TITULOS	24.231.246.168,13	-		-	-	24.231.246.168,12	-	-	595.786.091.352,03
MULTILATERALES	16.660.229.649,22	419.378.695,02		-	3.307.003.402,83	20.386.611.747,07	4.236.251.819,82	507.308.300,73	187.784.628.286,39
BILATERALES	3.630.835.974,48	14.507.036.662,72		-	1.788.612.080,23	19.926.484.717,44	1.025.151.644,43	187.716.702,79	25.418.625.987,26
BANCA OFICIAL Y PRIVADA	1.456.830.633,09	-		-	166.726.649,29	1.623.557.282,36	468.775.079,81	112.155.999,35	24.915.807.519,68
PROVEEDORES	114.047.255,28	-		-	19.971.415,18	134.018.670,46	0,00	-	131.969.711.355,81
TOTAL RESTO SECTOR PUBLICO	46.093.189.680,20	14.926.415.357,74		-	5.282.313.547,53	66.301.918.585,45	5.730.178.544,06	807.181.002,87	965.874.864.501,17
TOTAL 1 + 2	1.765.637.514.872,92	9.539.000.455.537,66		94.502.047.441,09	1.307.382.141.519,22	12.706.522.159.370,70	532.354.745.848,55	5.805.128.314,01	28.117.424.841.079,00

(1) No se exponen cifras en razón de que el dato carece de utilidad.

A continuación se incorpora información complementaria del cuadro precedente, la cual indica el total de la Deuda Pública en pesos al 31/12/2020, los atrasos de capital acumulado, los vencimientos al 31/12/2021 y los vencimientos futuros.

**ANEXO A DEUDA PÚBLICA EN PESOS AL 31/12/2020
AL TIPO DE CAMBIO AL CIERRE**

RUBRO DE LAS OPERACIONES	SALDO DEL CAPITAL EN PESOS AL CIERRE DEL PERÍODO	ATRASOS DE CAPITAL ACUMULADO	VENCIMIENTOS AL 31/12/2021	VENCIMIENTOS EJERCICIOS SIGUIENTES
ADMINISTRACION CENTRAL				
TOTAL TÍTULOS, LETRAS Y PAGARES DEL TESORO	19.314.499.510.704,10	91.100.105.780,09	2.969.412.711.047,91	16.253.986.693.876,10
TITULOS PUBLICOS, LETRAS Y PAGARES DEL TESORO - LP- ARP	1.259.655.695.508,68	22.136.919,30	751.328.292.264,03	508.305.266.325,35
TITULOS PUBLICOS - Bonos LP- CHF	712.537.312,17	712.537.312,17	0,00	0,00
TITULOS PUBLICOS - Bonos LP- EUR	521.177.809.938,62	32.727.299.818,75	0,00	488.450.510.119,87
TITULOS PUBLICOS - Bonos LP- GBP	116.432.138,13	116.432.138,13	0,00	0,00
TITULOS PUBLICOS - Bonos LP- JPY	24.293.288.954,48	1.518.424.399,46	0,00	22.774.864.555,02
TITULOS PUBLICOS - Bonos LP- UCP	3.471.347.243.339,16	3.573.792.783,88	1.117.127.533.457,96	2.350.645.917.097,33
TITULOS PUBLICOS - Bonos LP- USD	14.037.196.503.512,90	52.429.482.408,41	1.100.956.885.325,92	12.883.810.135.778,50
MULTILATERALES	5.809.074.155.016,58	0,00	460.301.804.214,50	5.348.772.350.802,08
ORGANISMOS INTERNACIONALES - BCIE	220.880.625,00	0,00	0,00	220.880.625,00
ORGANISMOS INTERNACIONALES - BEI	5.937.776.070,00	0,00	848.253.724,05	5.089.522.345,95
ORGANISMOS INTERNACIONALES - BID	1.022.372.329.481,85	0,00	63.944.887.069,55	958.427.442.412,30
ORGANISMOS INTERNACIONALES - BIRF	595.663.171.612,48	0,00	24.936.260.575,59	570.726.911.036,89
ORGANISMOS INTERNACIONALES - CAF	295.584.124.506,12	0,00	46.610.513.583,15	248.973.610.922,98
ORGANISMOS INTERNACIONALES - FIDA	3.244.442.592,01	0,00	534.724.234,01	2.709.718.358,00
ORGANISMOS INTERNACIONALES - FMI	3.867.750.436.338,76	0,00	321.579.514.601,04	3.546.170.921.737,73

RUBRO DE LAS OPERACIONES	SALDO DEL CAPITAL EN PESOS AL CIERRE DEL PERÍODO	ATRASOS DE CAPITAL ACUMULADO	VENCIMIENTOS AL 31/12/2021	VENCIMIENTOS EJERCICIOS SIGUIENTES
ORGANISMOS INTERNACIONALES - FONPLATA	18.300.993.790,35	0,00	1.847.650.427,11	16.453.343.363,24
BANCA OFICIAL Y PRIVADA	1.501.253.567.716,87	2.264.296.625,11	1.313.237.794.250,40	185.751.476.841,35
BANCO CENTRAL R.A.	1.260.450.000.000,00	0,00	1.175.450.000.000,00	85.000.000.000,00
BANCO NACION ARG.	160.680.812.653,92	15.432.863,20	135.000.000.000,00	25.665.379.790,72
NATIXIS CORP. INV.	24.948.468,28	0,00	10.613.306,46	14.335.161,82
CITIBANK,LOS ANGELES	2.248.863.761,91	2.248.863.761,91	0,00	0,00
DEUTSCHE BANK FRANK.	26.922.907.147,01	0,00	2.774.620.229,09	24.148.286.917,93
TENEDORES PTMOS.	50.911.561.739,59	0,00	0,00	50.911.561.739,59
WEST.BANK.CORP.	14.473.946,15	0,00	2.560.714,86	11.913.231,29
BILATERALES	484.942.385.180,94	0,00	250.687.520.992,38	234.254.864.188,57
ATRADIUS D. S. B. NV	420.725.000,00	0,00	0,00	420.725.000,00
BANQUE FRANCE	14.696.053.918,19	0,00	14.696.053.918,19	0,00
BPIFRANCE ASSERURAN.	3.273.113.980,04	0,00	3.273.113.980,04	0,00
CAS. DEP. E PRESTITI	3.521.936.627,01	0,00	3.521.936.627,01	0,00
CDBC	13.416.547.553,64	0,00	7.522.138.419,05	5.894.409.134,59
CESCE	223.731.571.298,41	0,00	27.423.359.099,41	196.308.212.199,00
CHINA CITIC BANK	7.540.410.909,88	0,00	7.540.410.909,88	0,00
CREDENDO - ECA	1.520.858.917,35	0,00	1.520.858.917,35	0,00
ECGD	254.228.524,82	0,00	254.228.524,82	0,00
EKF	1.430.025.732,30	0,00	1.430.025.732,30	0,00
EKN	336.989.733,53	0,00	336.989.733,53	0,00
EULER HERMES	64.458.012.057,87	0,00	64.458.012.057,87	0,00
EXIMBANK CHINA	28.137.951.278,68	0,00	1.196.916.279,62	26.941.034.999,06
EXIMBANK USA	11.693.411.947,05	0,00	11.693.411.947,05	0,00
EXPORT.DEVEL.CANADA	3.809.901.776,90	0,00	3.809.901.776,91	0,00
FINNVERA	180.290.442,67	0,00	180.290.442,67	0,00
GOB. DE EE.UU.	922.080.349,18	0,00	922.080.349,18	0,00
GOB. ISRAEL	79.558.956,98	0,00	79.558.956,98	0,00
INST.CREDITO OF.ESP.	7.417.252.970,28	0,00	4.586.470.923,88	2.830.782.046,41
J.B.I.C.	34.916.292.059,53	0,00	33.056.591.250,02	1.859.700.809,51
J.I.C.A.	1.593.658.788,72	0,00	1.593.658.788,72	0,00
KFW	1.082.532.609,60	0,00	1.082.532.609,81	0,00
MINIST. DEL INTERIOR	1.806.096.439,64	0,00	1.806.096.439,64	0,00

RUBRO DE LAS OPERACIONES	SALDO DEL CAPITAL EN PESOS AL CIERRE DEL PERÍODO	ATRASOS DE CAPITAL ACUMULADO	VENCIMIENTOS AL 31/12/2021	VENCIMIENTOS EJERCICIOS SIGUIENTES
NEXI	30.000.000.000,00	0,00	30.000.000.000,00	0,00
OESTERREICHISCHE KAG	10.908.833.796,39	0,00	10.908.833.796,39	0,00
SACE S.p.A.	1.317.989.850,11	0,00	1.317.989.850,11	0,00
SERV	4.698.711.416,41	0,00	4.698.711.416,41	0,00
AFD	10.639.732.430,27	0,00	10.639.732.430,27	0,00
TESORO DE ESPAÑA	1.944.492.352,93	0,00	1.944.492.352,93	0,00

PROVEEDORES	41.762.877.956,51	663.486.176,18	41.099.391.780,33	0,00
CAMMESA	99.391.780,33	0,00	99.391.780,33	0,00
Chaco	2.502,63	2.502,63	0,00	0,00
Chubut	1.081.839,80	1.081.839,80	0,00	0,00
Ciudad de Bs As	4.320.095,80	4.320.095,80	0,00	0,00
ENACOM	5.000.000.000,00	0,00	5.000.000.000,00	0,00
INST.NAC.PROM.TUR.	5.000.000.000,00	0,00	5.000.000.000,00	0,00
INTA	24.000.000.000,00	0,00	24.000.000.000,00	0,00
Rio Negro	154.235,91	154.235,91	0,00	0,00
Salta	195.667,66	195.667,66	0,00	0,00
Santiago del Estero	18.241,57	18.241,57	0,00	0,00
SUP. SEGUROS NACION	7.000.000.000,00	0,00	7.000.000.000,00	0,00
TECHNOSTROYEXPORT	657.713.592,81	657.713.592,81	0,00	0,00
TOTAL ADMINISTRACIÓN CENTRAL (1)	27.151.532.496.575,00	94.027.888.581,38	5.034.739.222.285,52	22.022.765.385.708,10

RESTO DEL SECTOR PÚBLICO NACIONAL

TOTAL TÍTULOS, LETRAS Y PAGARES DEL TESORO	595.786.091.352,13	0,00	30.046.141.087,38	565.739.950.264,75
TITULOS PUBLICOS, LETRAS Y PAGARES DEL TESORO - LP- USD	595.786.091.352,13	0,00	30.046.141.087,38	565.739.950.264,75
MULTILATERALES	187.784.628.286,39	0,00	18.340.853.387,42	169.443.774.898,99
ORGANISMOS INTERNACIONALES - BEI	2.976.757.235,01	0,00	15.834.062,79	2.960.923.172,22
ORGANISMOS INTERNACIONALES - BID	102.487.622.540,42	0,00	8.891.711.020,50	93.595.911.519,91
ORGANISMOS INTERNACIONALES - BIRF	54.148.794.852,91	0,00	8.203.145.522,17	45.945.649.330,75

RUBRO DE LAS OPERACIONES	SALDO DEL CAPITAL EN PESOS AL CIERRE DEL PERÍODO	ATRASOS DE CAPITAL ACUMULADO	VENCIMIENTOS AL 31/12/2021	VENCIMIENTOS EJERCICIOS SIGUIENTES
ORGANISMOS INTERNACIONALES - CAF	11.350.705.447,21	0,00	493.329.918,83	10.857.375.528,38
ORGANISMOS INTERNACIONALES - FONPLATA	8.910.074.326,83	0,00	436.315.727,23	8.473.758.599,60
ORGANISMOS INTERNACIONALES - OFID	7.910.673.884,02	0,00	300.517.135,90	7.610.156.748,12
BANCA OFICIAL Y PRIVADA	15.371.752.039,38	3.695.351.344,29	3.961.750.368,09	7.714.650.326,99
BANCO DE LA PROVINCIA DE BUENOS AIRES	862.432.045,87	0,00	862.432.045,87	0,00
BANCO NACION ARG.	11.203.524.000,48	5.087.756.717,96	3.595.515.846,63	2.520.251.435,89
BANCO SABADELL	103.750.734,51	103.750.734,51	0,00	0,00
BBVA, HONG KONG	655.020.876,65	0,00	46.787.205,78	608.233.670,88
BCO. BILBAO VIZ. ARG	1.501.301.963,67	0,00	250.216.996,17	1.251.084.967,49
BCO. PCIA. BS. AS.	706.109.974,52	0,00	706.109.974,52	0,00
DEUTSCHE BANK ESP.	6.575.332.323,75	0,00	835.854.020,43	5.739.478.303,32
HSBC BANK ARGENTINA	1.541.493.649,24	0,00	1.541.493.649,24	0,00
NACION FIDEICOMISOS	1.766.841.951,00	0,00	1.183.409.645,00	583.432.306,00
BILATERALES	25.418.625.987,26	0,00	18.806.258.755,94	6.612.367.231,33
BNDES	18.592.587.706,62	0,00	18.592.587.706,62	0,00
FONDO ABU DHABI	2.547.235.376,24	0,00	2.153.814,17	2.545.081.562,07
FONDO KUWAITI	4.154.032.128,75	0,00	151.950.553,78	4.002.081.574,97
INST.CREDITO OF.ESP.	124.770.775,66	0,00	59.566.681,37	65.204.094,29
PROVEEDORES	131.969.711.355,81	0,00	130.555.527.376,11	1.414.183.979,69
AVALES	41.864.908.634,73	0,00	41.864.908.634,73	0,00
ENARSA-PROV.VARIOS	87.460.485.721,08	0,00	87.033.862.741,38	426.622.979,69
YPFB	2.644.317.000,00	0,00	1.656.756.000,00	987.561.000,00
TOTAL RESTO DEL SECTOR PÚBLICO NACIONAL (2)	965.874.864.501,29	5.191.507.452,47	206.770.599.990,48	753.912.757.058,34
TOTAL (1+2)	28.117.407.361.076,30	99.219.396.033,85	5.241.509.822.276,00	22.776.678.142.766,50

ACONTECIMIENTOS FINANCIEROS RELEVANTES

En el marco de las políticas generales establecidas por el Gobierno Nacional durante el ejercicio 2020, la Secretaría de Finanzas articuló las políticas y medidas relativas a los aspectos crediticios del Estado Nacional, a los efectos de cubrir las necesidades de financiamiento del Tesoro, regularizar la situación de la deuda en cesación de pagos y tender a la reducción de la carga de la deuda a fin de compatibilizar el costo de los servicios de la misma con las reales posibilidades de pago del Tesoro.

El contexto financiero adverso que enfrentó el gobierno debido a la restricción al acceso a los mercados de crédito local, motivada en el reperfilamiento anunciado en agosto de 2019, en obligaciones de pago fuertemente concentradas en el corto plazo y una dinámica de la deuda insostenible llevaron a implementar durante 2020 una activa estrategia en pos de resolver estos problemas. Así, la política llevada adelante puede separarse en dos grandes grupos: el primero enfocado en operaciones de manejo de pasivos, destacándose fundamentalmente la reestructuración de la deuda en moneda extranjera tanto con legislación externa como local, y que estuvo complementada por distintas operaciones de conversión de pasivos a lo largo del año. En segundo lugar, y en la medida que el proceso de reestructuración avanzaba, el retorno y gradual consolidación del mercado de crédito local a través de distintas operaciones de financiamiento. A continuación se describe con mayor detalle cada uno de los procesos nombrados anteriormente.

1) Reestructuración de la deuda con privados en moneda extranjera

1.1 Canje bajo legislación externa:

El total de títulos públicos elegibles emitidos bajo ley extranjera ascendía a USD 66.185 millones, de los cuales el 93,3% estaba en manos del sector privado externo. El 21 de abril de 2020, Argentina publicó su oferta a los tenedores de bonos en circulación regidos por ley extranjera emitidos en virtud del Indenture de 2005 y el Indenture de 2016. El 4 de agosto Argentina dio a conocer la oferta definitiva que recoge las conclusiones del diálogo constructivo con representantes de los acreedores, otros integrantes de la comunidad financiera internacional, el FMI, países miembros del G-20 y socios del G-24. Finalmente, el día 31 de agosto se dieron a conocer los resultados de la oferta de canje que realizó la República. Los tenedores del 93,55% del monto total de capital pendiente de todos los bonos elegibles aceptaron la invitación de la República para canjearlos por nuevos bonos. En virtud de las cláusulas contractuales de los bonos elegibles, la República obtuvo los consentimientos requeridos para canjear y/o modificar el 99,01% del monto total de capital pendiente de todas las series de bonos.

El proceso permitió reducir el interés que pagan los títulos con legislación externa del 7% a una tasa promedio de 3,07% y el cupón máximo del 8,28% al 5%. Asimismo, se reduce el monto de capital adeudado en 1,9% y se simplifica la estructura de la deuda pasando de 21 instrumentos con legislación externa a 12 nuevos instrumentos.

Incluyendo los cupones de intereses devengados y no abonados de los títulos elegibles que fueron canjeados por nuevos bonos, se dieron de baja VNA por U\$S 69.647 millones y se emitieron nuevos instrumentos por VNO U\$S 68.202 millones.

1.2 Canje bajo legislación local:

El 16 de julio se envió al Honorable Congreso de la Nación como Proyecto de Ley la propuesta de reestructuración de la deuda pública nacional instrumentada mediante títulos denominados en dólares estadounidenses emitidos bajo ley de la República Argentina para que reciba tratamiento legislativo. La propuesta contemplaba un tratamiento equitativo en relación con las condiciones ofrecidas (tanto actuales como futuras) a tenedores de títulos emitidos bajo legislación externa. Se incorporaron dos opcionalidades de nuevos títulos en pesos ajustables por CER con vencimiento en 2026 y 2028 y cupones de interés sostenibles del 2% y 2,25% respectivamente. Los tenedores de LETEs y BONARs, en conjunto con los tenedores de LELINKS, BONO DUAL 2020 y BONTE 2021 (Dollar linked) pudieron optar por BONCERs 2026 y 2028. Estos nuevos instrumentos con vencimiento en 2026 y 2028, y estructura de capital amortizable, permiten incrementar el menú de opciones de la curva en pesos continuando con el proceso de normalización y extensión de plazos del mercado local. A modo de incentivo para los bonistas, los instrumentos en pesos ajustados en CER ofrecen un flujo de fondos mayor en el corto plazo, comenzando la amortización de capital en mayo de 2024.

El Proyecto contó con amplio apoyo del Congreso y el 8 de agosto se publicó la Ley 27.556 en el Boletín Oficial.

Al momento de concretarse la operación, la Secretaría de Finanzas había logrado canjear U\$S 7.839 millones a través de distintas operaciones de conversión de activos.

El total de deuda elegible (títulos públicos emitidos bajo ley local) alcanzaba U\$S 41.715 millones, compuesto por títulos denominados y pagaderos en dólares (USD 41.631 millones) títulos denominados en dólares y pagaderos en pesos (U\$S 84 millones)

El día 4 de septiembre el Ministerio de Economía informó que, tras la finalización del período de aceptación temprana de la oferta, se alcanzó un porcentaje de adhesión que permitió reestructurar el 98,8% de la deuda en dólares emitida bajo ley local. El proceso permitió reducir el cupón de interés que pagan los títulos con legislación argentina del 7,6% a una tasa promedio de 2,8% y distribuir los vencimientos en un horizonte temporal más amplio.

El 15 de septiembre, concluido el Período de Aceptación Tardío de Ofertas, el porcentaje de aceptación alcanzó al 99,41% de los títulos elegibles que representaban un total de VNR efectivo de U\$S 41.433 millones.

El 4 de noviembre, a través de la Resolución 540/2020 y contemplando las solicitudes de tenedores de Títulos Elegibles que por diversas cuestiones no pudieron adherir a la operación de canje, se aprobó un nuevo procedimiento que permite la participación de este grupo en la operatoria.

Incluyendo los cupones de intereses reconocidos que fueron canjeados por nuevos bonos se dieron de baja a lo largo del año VNA por U\$S 43.761 millones y se emitieron nuevos instrumentos por VNO U\$S 42.761 millones.

Resumen de las operaciones de reestructuración de deuda con legislación local e internacional:

CANJE LOCAL E INTERNACIONAL BONOS Y LETRAS

Datos en millones de U\$S / Valor Nominal actualizado (*)

	CANJE INTERNACIONAL (DECRETO 391/2020)	CANJE LOCAL (LEY 27556; RES. 540/2020)
ALTAS (1)	68.202	42.761
BAJAS (2)	69.647	43.746
(1) - (2)	-1.445	-986

(*) Tipo de cambio aplicado: 31/08/2020

Como resultado del canje externo y local la República Argentina enfrentará vencimientos de los títulos en moneda extranjera por aproximadamente U\$S 6.000 millones en el período 2020-2024 lo que implica un alivio de U\$S 42.000 millones. Para el período 2020-2030, el alivio financiero es de U\$S 34.000 millones. Asimismo, se destaca un incremento de 5,5 años en la vida promedio del conjunto de títulos en dólares emitidos bajo legislación local.

1.3 Operaciones de conversión de activos

A lo largo del año, y con el objeto de reducir la exposición del tesoro a obligaciones de corto plazo, la Secretaría de Finanzas llevó adelante una activa agenda de operaciones de conversión de activos y canjes. En total se realizaron 11 operaciones teniendo lugar la primera de ellas el 22 de enero.

Las operaciones que involucraron la conversión de activos denominados en dólares por otros instrumentos en pesos implicaron una reducción de vencimientos de U\$S 7.839 millones (concentradas en la reducción del stock de LETEs y Bono dual).

También se convirtieron instrumentos denominados en pesos o pesos ajustables por CER, con vencimiento en el corto plazo por BONO REP. ARGENTINA USD STEP UP 2030 y BONO REP. ARGENTINA USD STEP UP 2035, instrumentos emitidos en el marco de la reestructuración de la deuda con legislación local, permitiendo extender de esta manera el perfil de vencimientos de la deuda. Esta operación se realizó en el marco de lo dispuesto en el artículo 7 de la Ley 27.561.

2) Operaciones de financiamiento:

A lo largo del año el objetivo de la Secretaría Finanzas fue consolidar el mercado de deuda en moneda local, construir una curva de rendimientos consistente con las políticas de deuda anunciada al inicio de la gestión y dar mayor previsibilidad a la ejecución de la programación financiera.

2.1 Colocaciones de Bonos

Las colocaciones en pesos alcanzaron VNO \$521.891 millones (incluyendo la emisión del BONTE/\$/26%/21-11-2020 por un total de VNO \$23.115 millones con vencimiento en 2020). Esta cifra contempla la emisión de bonos con tasa fija, tasa variable y bonos con ajuste por inflación. Las colocaciones dollar-linked alcanzaron los U\$S 3.426 millones.

Las emisiones en pesos por operaciones de conversión de activos implicaron colocaciones en moneda local por VNO \$1.182.353 millones, mientras que en dólares se emitieron por este concepto VNO U\$S 1.626 millones. La mayor parte de la emisión en dólares corresponde a la operación de diciembre en el marco del art. 7 de la Ley 27.561 donde se canjearon instrumentos de corto plazo en pesos por deuda de largo plazo en dólares. Esto implicó la emisión de U\$S 1.626 millones de BONO REP. ARGENTINA USD STEP UP 2030 y BONOREP.ARGENTINA USDSTEP UP 2035.

A continuación, el detalle de los bonos colocados durante el año, incluyendo las operaciones de conversión y excluyendo las operaciones de la reestructura.

- Emisiones vigentes al 31-12-20
(en millones, incluye operaciones de conversión)

INSTRUMENTO	PRECIO DE EMISIÓN C/1000	MONEDA DE ORIGEN	RESOLUCIÓN	VIDA PROMEDIO	SUMA DE VALOR NOMINAL	SUMA DE VALOR EFECTIVO
BONCER/\$/1%+CER/05-08-2021	*	ARP	Res. Conj. SF y SH 8 2020	1,5	7.557	-
	*		Res. Conj. SF y SH 15 2020	1,4	33.200	-
	*		Res. Conj. SF y SH 20 2020	1,4	120.752	-
	1.103		Res. Conj. SF y SH 41 2020	1,1	11.261	12.417
	1.826		Res. Conj. SF y SH 54 2020	0,9	10.782	19.689
	1.236		Res. Conj. SF y SH 62 2020	0,7	17.462	21.576
	1.247		Res. Conj. SF y SH 63 2020	0,7	20.412	25.450
BONCER/\$/1,20%+CER/18-03-2022	*	ARP	Res. Conj. SF y SH 19 2020	2,0	59.371	-
	*		Res. Conj. SF y SH 20 2020	2,0	67.007	-
	*		Res. Conj. SF y SH 25 2020	1,9	93.541	-
	*		Res. Conj. SF y SH 34 2020	1,9	23.601	-
	1.176		Res. Conj. SF y SH 62 2020	1,3	15.000	17.646
	1.188		Res. Conj. SF y SH 63 2020	1,3	4.404	5.230
BONCER/\$/1,30%/20-09-2022	*	ARP	Res. Conj. SF y SH 36 2020	2,3	6.837	-
	986		Res. Conj. SF y SH 38 2020	2,3	8.162	8.052
	992		Res. Conj. SF y SH 40 2020	2,3	10.382	10.302
	1.056		Res. Conj. SF y SH 49 2020	2,1	19.084	20.144
			Res. Conj. SF y SH 49 2020	2,0	2.999	3.182
	*		Res. Conj. SF y SH 64 2020	1,8	121.292	-
1.124	Res. Conj. SF y SH 65 2020	1,8	4.155	4.668		
BONCER/\$/1,45%/13-08-2023	986	ARP	Res. Conj. SF y SH 49 2020	3,0	13.012	12.823

INSTRUMENTO	PRECIO DE EMISIÓN C/1000	MONEDA DE ORIGEN	RESOLUCIÓN	VIDA PROMEDIO	SUMA DE VALOR NOMINAL	SUMA DE VALOR EFECTIVO
BONCER/1,1%/17-04-2021 2	*	ARP	Res. Conj. SF y SH 25 2020	1,0	125.330	-
	991		Res. Conj. SF y SH 25 2020	1,0	2.174	2.154
	1.000		Res. Conj. SF y SH 29 2020	1,0	15.000	15.000
	1.003		Res. Conj. SF y SH 31 2020	1,0	7.608	7.631
	1.049		Res. Conj. SF y SH 43 2020	0,8	7.631	8.006
	1.070		Res. Conj. SF y SH 47 2020	0,7	19.106	20.444
	1.147		Res. Conj. SF y SH 59 2020	0,7	7.698	8.827
	1.164		Res. Conj. SF y SH 62 2020	0,4	14.486	16.855
BONTE 2021/\$/BADLAR + 100 PB/05-08-2021	*	ARP		1,4	9.001	-
	*		Res. Conj. SF y SH 8 2020	1,4	1.344	-
	*			1,4	6.864	-
	659		Res. Conj. SF y SH 54 2020	0,9	19.367	12.754
	1.029		Res. Conj. SF y SH 54 2020	0,9	18.611	19.155
	1.048	Res. Conj. SF y SH 59 2020	0,9	962	1.009	
Bonte 2021/DLK/30/11/2021	1.000	USD	Res. Conj. SF y SH 57 2020	1,1	1.766	1.766
BONTE 2022/DLK/ 29/04/2022	1.000	USD	Res. Conj. SF y SH 59 2020	0,9	1.660	1.660
BONTE/\$/22%/21-05-2022	1.000	ARP	Res. Conj. SF y SH 37 2020	2,0	34.050	34.050
	1.043		Res. Conj. SF y SH 47 2020	1,8	29.950	31.231
	972		Res. Conj. SF y SH 63 2020	1,5	185.021	179.837
BONCER/\$/1,40%+CER/25-03-2023	*	ARP	Res. Conj. SF y SH 20 2020	3,0	62.503	
	*		Res. Conj. SF y SH 34 2020	2,9	23.693	
	*		Res. Conj. SF y SH 36 2020	2,8	6.507	
	*		Res. Min N 318 2020	2,7	80.699	
BONAD 2021/U\$S/4%/05-08-2021	*	USD	Res. Conj. SF y SH 8 2020	1,5	8	
BONCER/\$/1,50%+CER/25-03-2024	*	ARP	Res. Conj. SF y SH 20 2020	4,0	54.427	
	*		Res. Conj. SF y SH 34 2020	3,9	71.071	
	*		Res. Conj. SF y SH 36 2020	3,8	19.518	
	*		Res. Min N 318 2020	3,7	188.238	
BONO REP. ARGENTINA USD STEP UP 2030	*	USD	Res. Conj. SF y SH 61 2020	6,8	500	
	*		Res. Conj. SF y SH 66 2020	6,7	400	
BONO REP. ARGENTINA USD STEP UP 2035	*	USD	Res. Conj. SF y SH 61 2020	12,4	250	
	*		Res. Conj. SF y SH 66 2020	12,3	350	
BONTE DUAL/\$/34%/05-08-2021	*	USD	Res. Conj. SF y SH 8 2020	1,5	118	

* Emisiones en el marco de procesos de conversión de deuda.

2- El 18/12/2020 se dieron de baja \$4.869 millones en virtud de la operación de conversión del día 16/12/2020.

2.2 Programa de colocación de Letras en pesos (incluye el resultado de la reestructuración y operaciones de conversión de activos)

Con el objetivo de reducir la exposición del Tesoro Nacional a las obligaciones de corto plazo en divisas se implementaron diversas operaciones de conversión y reestructuración de la deuda en moneda extranjera. Así, el stock de letras de corto plazo denominado en dólares (LETES) tuvo una disminución significativa pasando de U\$S 9.833 millones a fines de 2019 a U\$S 30 millones a fines de 2020.

Por su parte, el stock en pesos evidenció dos hechos estilizados: en primer lugar, se discontinuaron las emisiones de Letras Capitalizables que generaban una gran carga de intereses para el sector público y, por otro lado, y en la medida que se avanzaba en el proceso de reestructuración, se comenzaron a ofrecer un variado número de instrumentos con diferentes características en términos de monedas (pesos o pesos+CER), tasas (a descuento, badlar, tasa de pasas pasivos) y plazos (durante el primer mes del año las licitaciones tuvieron un plazo promedio de 123 días aumentando a 188 días en diciembre).

En conjunto, el stock de letras medidas en pesos se redujo un 32% entre 2019 y 2020, debido fundamentalmente a la extinción de las letras de corto plazo en dólares.

Programa de letras de corto plazo (VRA, en millones)

	STOCK VIGENTE		DIFERENCIA
	31/12/2019	31/12/2020	
Instrumentos denominados en dólares (en MO)	9.833	30	-9.802
Letes	8.704	30,1	-8.674
Lelink	1.129		-1.129
Instrumentos denominados en pesos y pesos ajustados por CER (en pesos)	540.878	762.363	221.484
Lecap	459.951		-459.951
Lecer	43.912	351.635	307.723
Ledes	37.016	234.422	197.406
Lepase		176.306	176.306
Stock total en pesos	1.129.803	764.899	-364.904
Stock total en dólares	18.863	9.090	-9.773

2.3 Colocaciones directas a distintos entes del Sector Público Nacional (en pesos y dólares)

Mediante el artículo 5 del Decreto 346/2020 se prorrogó la vigencia del Decreto 668 hasta el 31 de diciembre 2020. Dicho Decreto dispuso que las Jurisdicciones y Entidades comprendidas en el artículo 8° de la Ley N° 24.156 de Administración Financiera y de los Sistemas de Control del Sector Público Nacional y sus modificaciones, así como la totalidad de las empresas, entes y fondos fiduciarios comprendidos en sus incisos b), c) y d), y los fondos y/o patrimonios de afectación específica administrados por cualquiera de los organismos contemplados precedentemente, sólo podrán invertir sus excedentes transitorios de liquidez, mediante la suscripción de Letras precancelables emitidas a un plazo que no exceda los 180 días por el Tesoro Nacional.

A lo largo de 2020 se emitieron letras en pesos y dólares con vencimientos en julio y octubre del corriente y enero y abril de 2021 que fueron suscriptas por distintos organismos del Sector Público. A continuación, se presenta el stock vigente al 31-12-2020 por organismo, según moneda de emisión:

Letra Dto.668/2020 (en millones, en MO)

VTO DE LA LETRA	08/01/2021	07/04/2021	TOTAL GENERAL
Pesos	9.180	27.659	36.839
AFIP	250	4.470	4.719
AGP	77	1.381	1.458
BICE	6	4.853	4.859
CORREDORES VIALES	81	0	81
FAAD	539		539
FERRO FERROSUR DE BUENOS AIRES	223		223
FF DTO 976-GRAL PAZ		1.623	1.623
FFDP	277	5.238	5.515
FFFSNA		5.197	5.197
FFRH	203	1.183	1.385
FIDEICOMISO DTO 976/01	7.224	3.017	10.241
FIDEICOMISO FINANCIERO DE OBRAS GASODUCTO SUR 2006-2008	41		41
FOBOSQUE	23		23
FOGAR	10		10
PLAYAS FERROVIARIAS S.A.		347	347
REFLOTA	63		63
REFOP	14		14
SRT	97	258	355
FFCI		93	93
FIDEICOMISO EXPRESO PAMPEANO	53		53
USD		795	795
FGS		702	702
FODER-BICE		68	68
FONDCE-BICE		4	4
PLAYAS FERROVIARIAS S.A.		20	20

Adicionalmente a las emisiones en el marco del Decreto 668, se colocaron letras al BCRA denominadas en dólares con vencimientos en 2029 y 2030 por U\$S 3.358 millones en el marco del artículo 61 de la Ley 27.541 y del artículo 4 del Decreto 346/2020.

Por su parte, el FGS también suscribió letras en dólares y pesos con vencimiento en 2021 por USD 267 millones y \$ 56.886 millones, respectivamente.

3) Desembolsos de Organismos Multilaterales y Bilaterales de Crédito.

En cuanto a la deuda con Organismos Financieros Internacionales, los desembolsos netos de dichas instituciones resultaron positivos en U\$S 858 millones. BID y BIRF contribuyeron con desembolsos netos por U\$S 447, U\$S 539 millones, respectivamente.

4) Otras operaciones

Adicionalmente, durante 2020 el Tesoro Nacional continuó con su política de financiamiento a través de Adelantos Transitorios del Banco Central de acuerdo a los límites establecidos en su carta orgánica sancionada en abril de 2012. Al 31 de diciembre de 2020, el stock de Adelantos Transitorios otorgados ascendió a \$1.260.450 millones, implicando un financiamiento adicional respecto al año 2019 de \$407.720 millones

Además, en diciembre, se procedió a la emisión de sendos Pagarés del Gobierno Nacional, al Ministerio del Interior, por un valor de VNO \$30.000 millones, a la Superintendencia de Seguros por un valor de VNO \$7.000 millones, el INTA por un valor de VNO \$24.000 millones, el ENACON por un valor de VNO \$5.000 millones y al Instituto Nacional de Promoción Turística por VNO \$3.900 millones por un plazo de 90 días, todos precancelables y como contraprestación a la constitución de una Aplicación Financiera gratuita a favor del Tesoro Nacional (Pagaré CUT). Esto implica una caída del financiamiento a través de esta fuente de \$7.400 millones.

El financiamiento originado en la utilización del FONDO UNIFICADO DE LAS CUENTAS DEL GOBIERNO NACIONAL (FUCO) alcanzó \$140.000 millones, lo que significó un incremento de \$20.000 millones en 2020.

5) Normalización de obligaciones

Durante 2020 Argentina ha continuado con la liquidación de reclamos con tenedores de deuda no ingresada a los canjes con los términos de la Propuesta de Liquidación de febrero de 2016. Al 31 de diciembre de 2020, el monto de principal de la deuda pendiente de reestructuración ascendía a aproximadamente USD1.055 millones.


6) Otras emisiones

Durante el año 2020 se emitieron \$1.450 millones de Bonos de Consolidación (valores efectivos), de los \$8.600 millones autorizados en el artículo 48 de la Ley N° 27.467, vigente conforme el artículo 27 de la Ley 24.156 en los términos del Decreto 4 del 2 de enero de 2020, para cancelar las obligaciones contempladas en el artículo 2º, inciso f), de la Ley N° 25.152, las alcanzadas por el Decreto N° 1318/1998 y las referidas en el artículo 127 de la Ley N° 11.672 –Complementaria Permanente de Presupuesto (t.o. 2014). Las emisiones se realizaron utilizando el saldo remanente autorizado en el artículo 48 de la Ley N°27.467, prorrogada por el Decreto N°4/2020.

Todas las obligaciones fueron canceladas mediante la entrega de Bonos de Consolidación Octava Serie, de acuerdo con el artículo 68 de la LCPP N° 11.672, t.o. 2014

Otros logros institucionales

Desde mayo de 2020 la Secretaría de Finanzas presenta de manera mensual el Informe de “Deuda en pesos del Sector Público Nacional” reflejando los hechos relevantes en el mercado de deuda en pesos y el financiamiento neto obtenido mediante licitaciones durante el mes. A la vez que incluye una sección detallando la estrategia financiera desarrollada por la Secretaría. Los informes son de acceso público y se encuentran en el siguiente link: <https://www.argentina.gob.ar/economia/finanzas/informes>.



**ESTADOS CONTABLES
CORRESPONDIENTES AL
EJERCICIO FINALIZADO EL
31 DE DICIEMBRE DE 2020**

ESTADOS CONTABLES DE LA ADMINISTRACIÓN CENTRAL
BALANCE GENERAL
AL 31 DE DICIEMBRE DE 2020

- EN PESOS -

ACTIVO	AÑO FISCAL 2020	AÑO FISCAL 2019
ACTIVO CORRIENTE		
Disponibilidades (Nota 1)		
Caja	3.306.817,52	3.259.367,52
Valores a Depositar	149.690.381,70	149.690.381,70
Bancos	259.769.022.550,26	163.171.707.906,85
Fondos Rotatorios	2.443.273.719,23	2.231.908.050,66
	262.365.293.468,71	165.556.565.706,73
Inversiones financieras (Nota 2)		
Inversiones temporarias	0,00	0,00
Títulos y valores	511.040.041,72	3.322.234.075,94
	511.040.041,72	3.322.234.075,94
Créditos (Nota 3)		
Cuentas a cobrar	12.493.799.665,97	90.425.923.200,06
Documentos a cobrar	30.096.983.662,05	65.096.983.662,05
Anticipos	7.867.329.956,64	7.453.531.698,13
Prestamos otorgados	8.140.942,23	8.140.942,23
Otros créditos	6.052.920.999,90	4.157.388.496,77
menos: Previsión para incobrables	-5.502.565,05	-5.502.565,05
	56.513.672.661,74	167.136.465.434,19
Bienes de Cambio	19.836.060.451,72	3.823.577.959,53
Otros activos a asignar	6.480.265,00	6.480.265,00
Total del Activo Corriente	339.232.546.888,89	339.845.323.441,39
ACTIVO NO CORRIENTE		
Inversiones financieras (Nota 4)		
Acciones	13.779.275.338,27	1.346.163.934,28
Títulos y valores	3.310.422.997,94	2.314.144.261,42
Préstamos otorgados	0,00	0,00
	17.089.698.336,21	3.660.308.195,70
Créditos (Nota 5)		
Cuentas a cobrar	842.638.747.206,54	887.679.432.789,71
Documentos a cobrar	8.026,71	8.026,71
Anticipos a largo plazo	17.577.822.267,30	82.655.547.670,99
Prestamos otorgados	807.065.105,74	811.619.321,67
Fondos Fiduciarios	718.954.592.833,13	492.439.101.335,37
Otros créditos a cobrar	350.424.024,94	350.424.024,94
menos: Previsión para incobrables	-229.125.756,35	-229.125.756,35
	1.580.099.533.708,01	1.463.707.007.413,04
Bienes de Uso (Nota 6)		
Valores de Origen	211.302.217.695,15	184.267.984.984,01
menos: Amortizaciones Acumuladas	-47.204.176.240,32	-38.740.433.023,05
	164.098.041.454,83	145.527.551.960,96

Bienes Inmateriales

Valores de Origen	4.081.447.121,39		3.364.043.475,03	
menos: Amortizaciones Acumuladas	-3.142.247.525,03	939.199.596,36	-2.364.142.838,06	999.900.636,97
Aportes y Participaciones de Capital (Nota 7)		7.078.077.388.502,58		6.780.714.770.441,54
Otros activos a asignar (Nota 8)		12.665.190.767,42		11.790.765.527,83
Otros Activos		244.321.593,28		155.454.019,65
Total del Activo No Corriente		9.753.748.385.126,24		8.522.948.284.490,66
Total del Activo		10.092.980.932.015,10		8.862.793.607.932,05

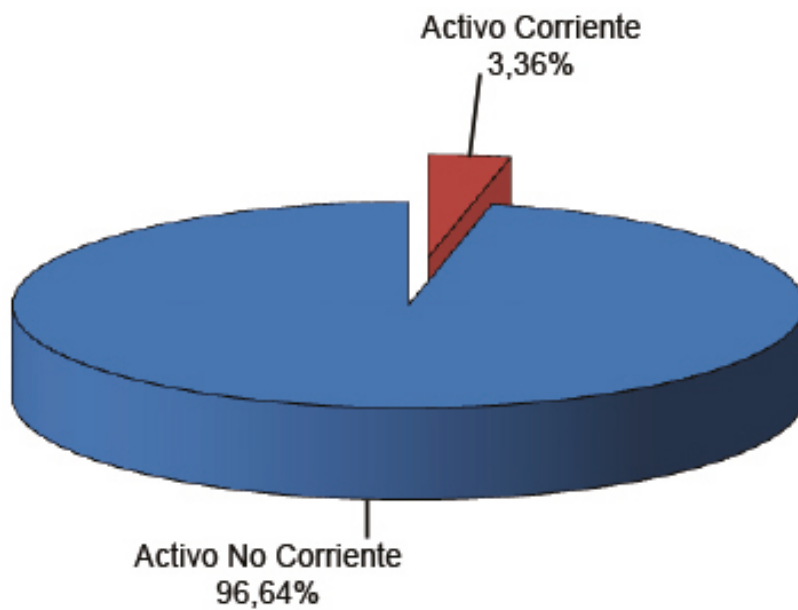
Las Notas y Anexos que se acompañan forman parte integrante de estos Estados

PASIVO	AÑO FISCAL 2020		AÑO FISCAL 2019	
PASIVO CORRIENTE				
Deudas (Nota 9)				
Comerciales	25.928.843.741,47		19.627.172.720,01	
Sociales y Fiscales	23.119.601.778,41		15.146.833.365,43	
Financieras			0,00	
Transferencias	125.255.001.060,09		106.515.955.383,85	
Deuda Pública (Nota 14)	4.678.578.507.640,21		2.876.982.775.085,24	
Préstamos a pagar			0,00	
Documentos a pagar			0,00	
Letras de tesorería			0,00	
Otras deudas	113.999.192.080,90	4.966.881.146.301,08	154.124.539.183,52	3.172.397.275.738,05
Fondos de Terceros y en Garantía (Nota 10)		57.597.320.410,43		58.313.032.077,28
Pasivos diferidos		0,00		0,00
Previsiones (Nota 11)		15.384.970,68		15.384.970,68
Otros pasivos (Nota 12)		133.420.750.330,17		173.006.268.664,21
Otros pasivos a asignar		0,00		0,00
Total del Pasivo Corriente		5.157.914.602.012,36		3.403.731.961.450,22
PASIVO NO CORRIENTE				
Deudas (Nota 13)				
Deuda Pública (Nota 14)	22.569.412.464.908,60		15.841.654.312.857,80	
Provincias			0,00	
Otras deudas	14.427.834.700,87	22.583.840.299.609,40	8.724.687.854,06	15.850.379.000.711,90
Pasivos Diferidos		0,00		0,00
Previsiones (Nota 15)		158.139.702.304,10		77.667.642.575,98
Otros pasivos a asignar (Nota 16)		4.874.121.206,69		3.176.509.592,79
Total del Pasivo No Corriente		22.746.854.123.120,20		15.931.223.152.880,60
Total del Pasivo		27.904.768.725.132,60		19.334.955.114.330,90

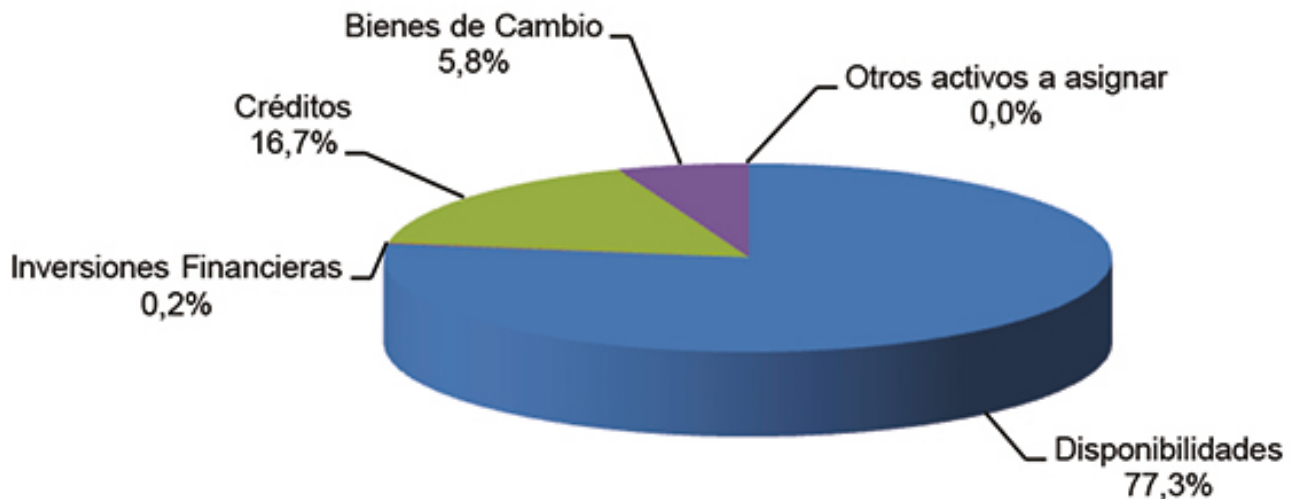
PASIVO	AÑO FISCAL 2020	AÑO FISCAL 2019
PATRIMONIO NETO		
Total del Patrimonio Neto - Según Estado Respectivo	-17.811.787.793.117,50	-10.472.161.506.398,80
Total del Pasivo y Patrimonio Neto	10.092.980.932.015,10	8.862.793.607.932,05

* Los presentes Estados se encuentran expresados a moneda de cierre.
Las Notas y Anexos que se acompañan forman parte integrante de estos Estados.

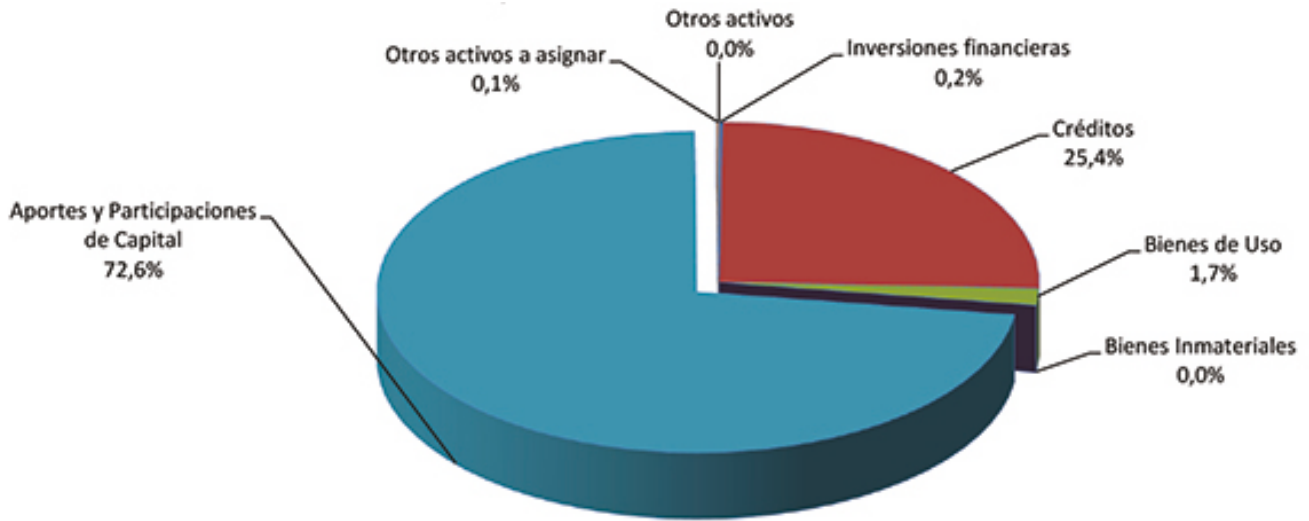
Administración Central - Ejercicio 2020 Activo



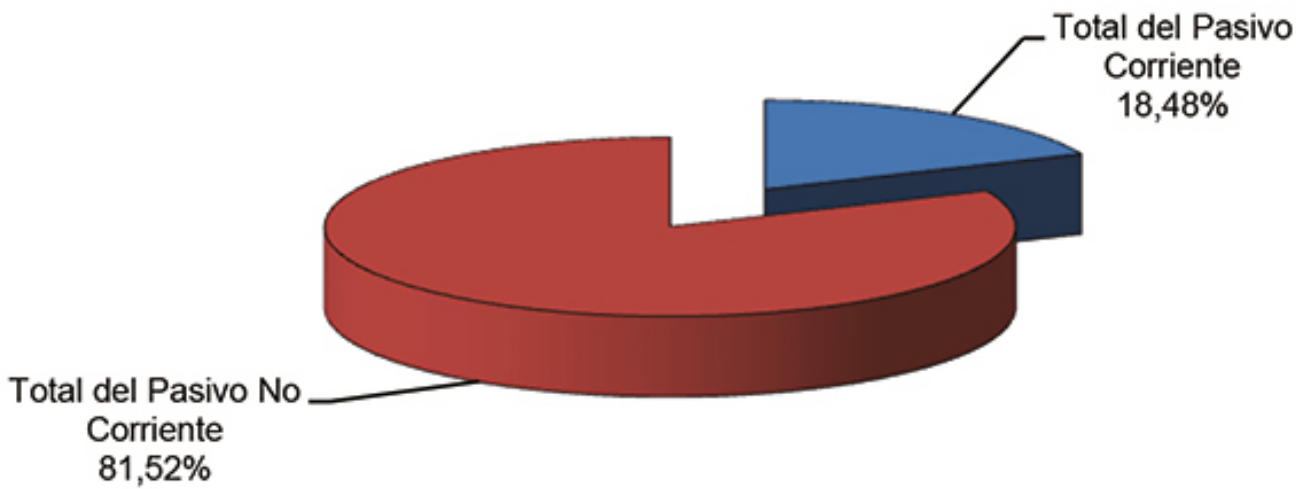
Administración Central - Ejercicio 2020 Composición del Activo Corriente



Administración Central - Ejercicio 2020
Composición del Activo No Corriente



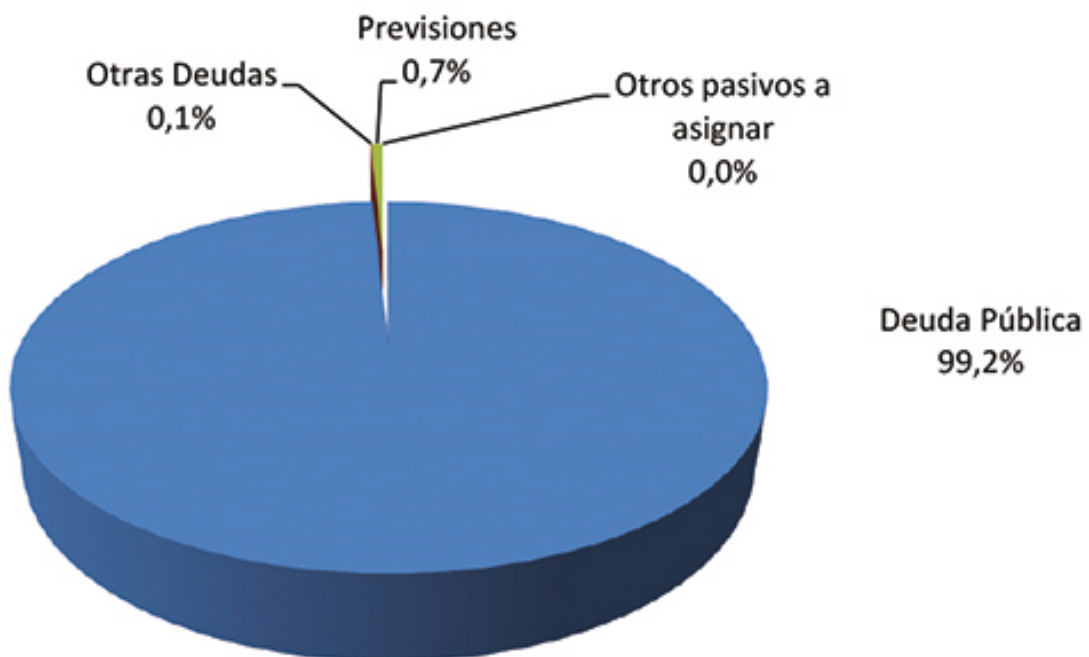
Administración Central
Ejercicio 2020 Pasivo



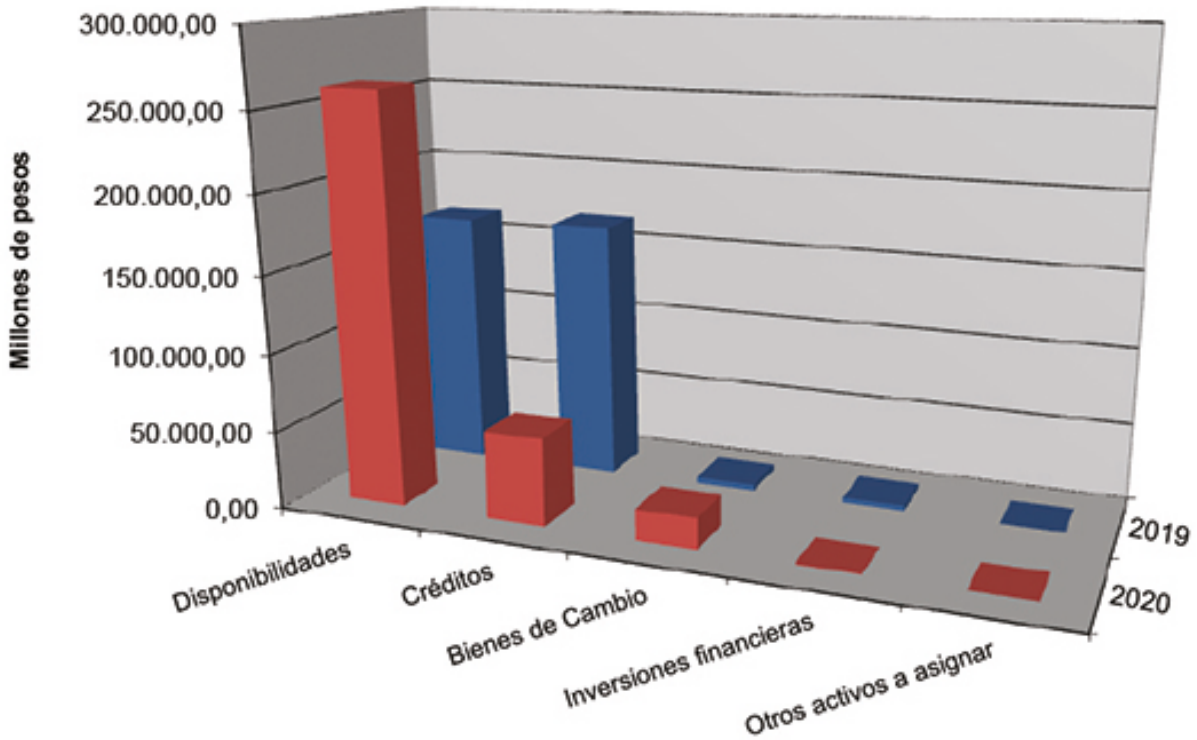
Administración Central - Ejercicio 2020
Composición del Pasivo Corriente



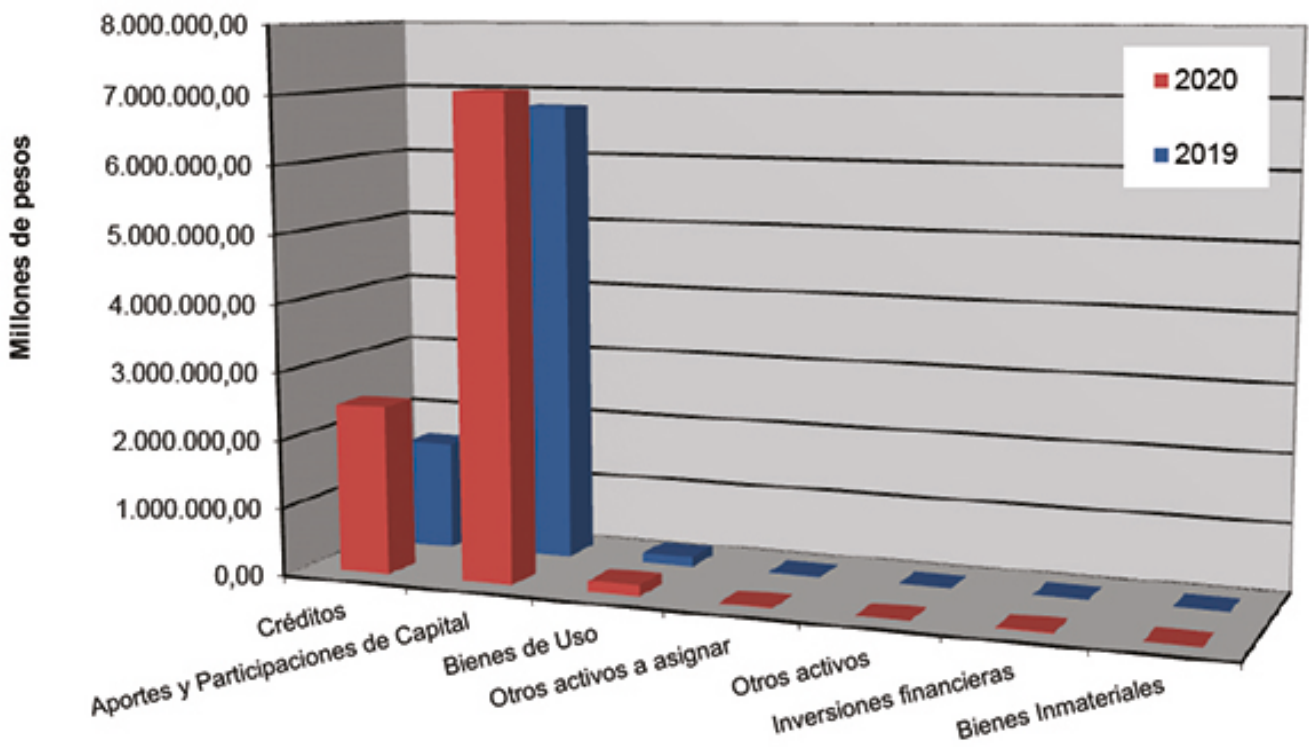
Administración Central - Ejercicio 2020
Composición del Pasivo no Corriente



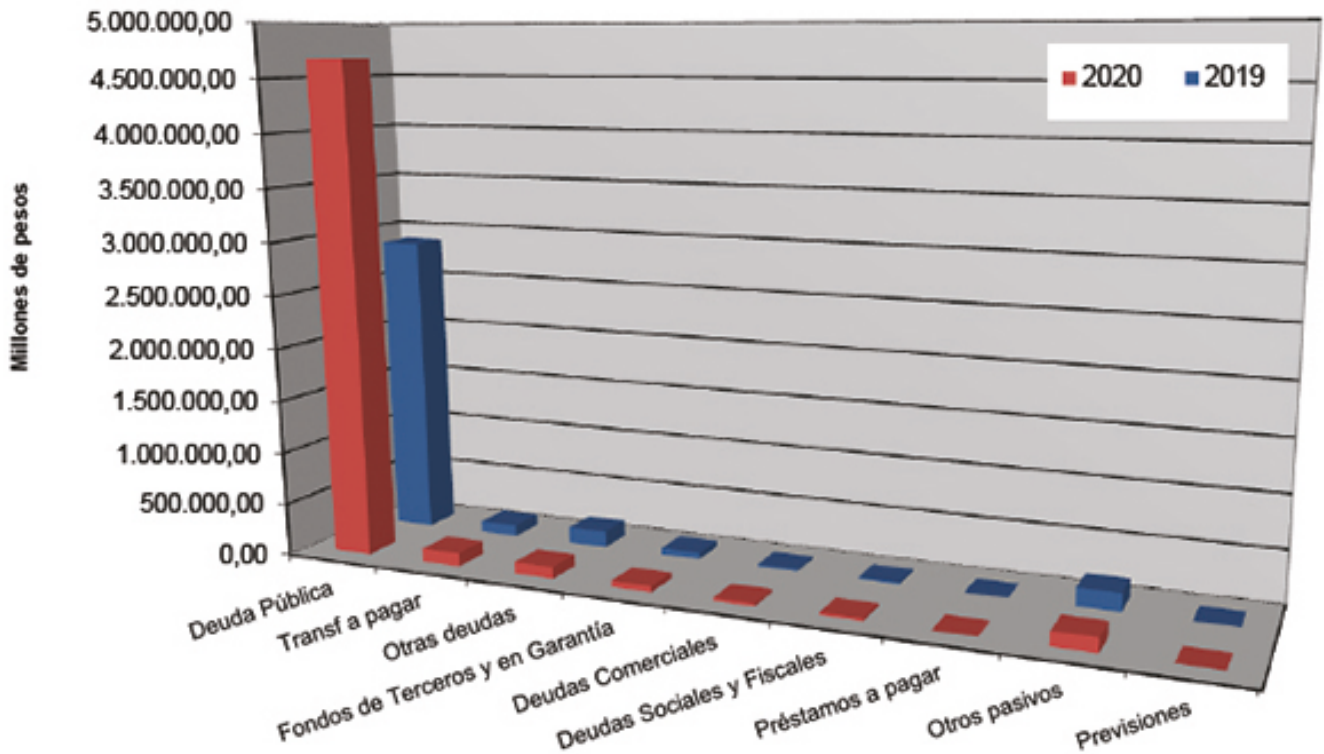
Administración Central - Ejercicio 2020
Composición del Activo Corriente Comparativo con 2019



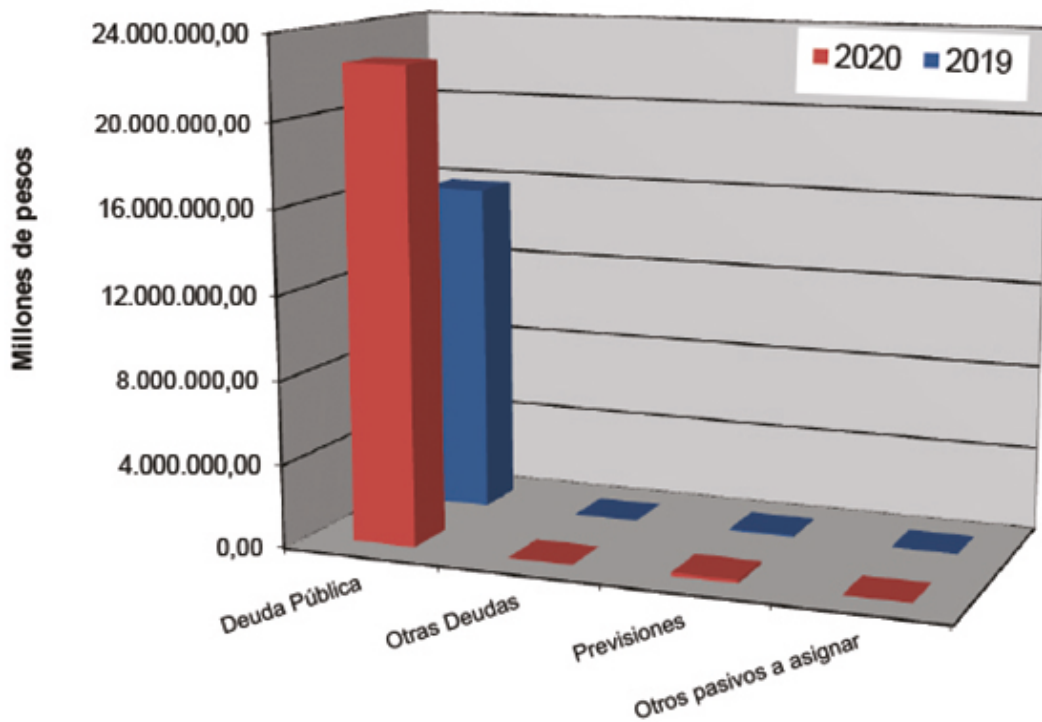
Administración Central - Ejercicio 2020
Composición del Activo No Corriente Comparativo con 2019



Administración Central - Ejercicio 2020
Composición del Pasivo Corriente comparativo con 2019

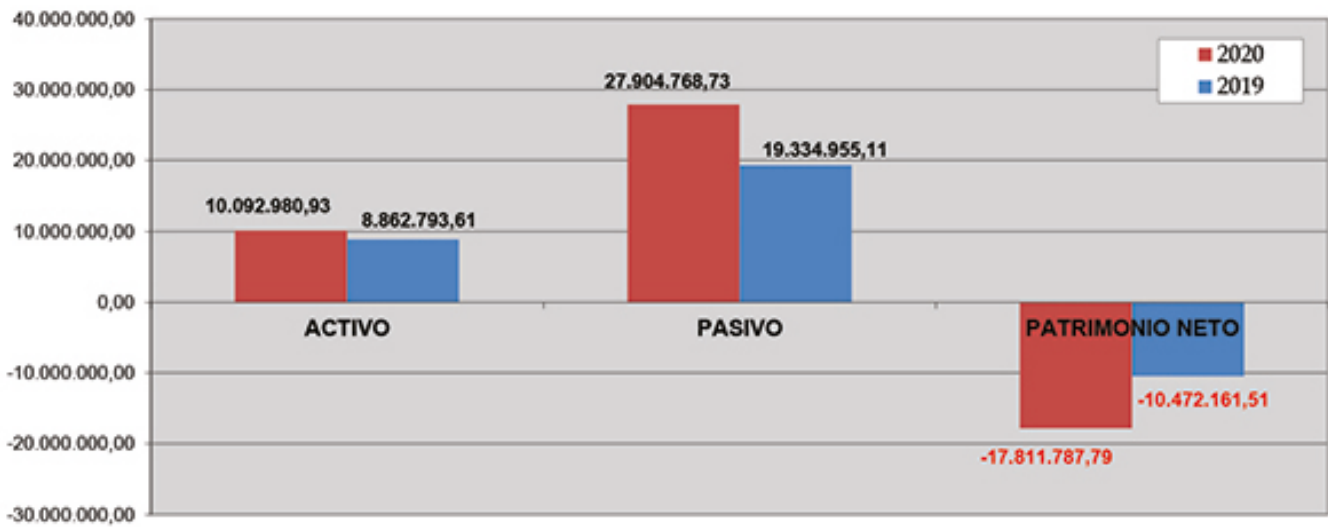


Administración Central - Ejercicio 2020
Composición del Pasivo no Corriente Comparativo con 2019



Administración Central - Ejercicio 2020

Situación Patrimonial Comparativa 2020 - 2019



ESTADOS CONTABLES DE LA ADMINISTRACIÓN CENTRAL

ESTADO DE RESULTADOS CORRIENTES (RECURSOS Y GASTOS)

CORRESPONDIENTE AL PERÍODO FINALIZADO EL 31 DE DICIEMBRE DE 2020

- EN PESOS -

RECURSOS	AÑO FISCAL 2020		AÑO FISCAL 2019	
INGRESOS TRIBUTARIOS				
Impuestos directos	529.039.825.334,30		354.403.810.674,81	
Impuestos indirectos	1.335.775.179.989,28	1.864.815.005.323,58	1.135.935.221.808,70	1.490.339.032.483,51
CONTRIBUCIONES A LA SEGURIDAD SOCIAL		184.626.533,32		2.449.342.139,97
INGRESOS NO TRIBUTARIOS				
Tasas	17.004.933.859,51		14.283.742.143,34	
Derechos	800.043.741,85		865.786.958,90	
Otros no tributarios	40.439.379.652,90	58.244.357.254,26	58.707.384.626,97	73.856.913.729,21
VTA DE BS. Y SERV. DE LAS ADM. PÚBLICAS		3.697.618.723,87		3.481.493.497,85
RENTAS DE LA PROPIEDAD				
Intereses	44.384.324.291,74		15.532.996.026,93	
Dividendos	1.607.304.838.976,11		225.697.511.497,75	
Arrendamientos de tierras y terrenos	288.552.137,13	1.651.977.715.404,98	25.419.988,89	241.255.927.513,57
Derechos sobre bienes intangibles	0,00		0,00	
TRANSFERENCIAS RECIBIDAS (NOTA 18.A)				
Transferencias del sector privado	484.665.597,24		849.479.437,21	
Transferencias corrientes del sector público	3.425.579.466,06		13.340.539.550,18	
Transferencias del sector externo	1.770.741.593,13	5.680.986.656,43	4.119.546.458,41	18.309.565.445,80

RECURSOS	AÑO FISCAL 2020		AÑO FISCAL 2019	
OTROS INGRESOS				
Diferencia de cambio	1.307.301.172.657,25		1.441.174.097.355,02	
Diferencia de cotización	0,00		0,00	
Otros	502.262.734.184,12	1.809.563.906.841,37	294.255.215.794,03	1.735.429.313.149,05
TOTAL DE RECURSOS		5.394.164.216.737,81		3.565.121.587.958,96
GASTOS	AÑO FISCAL 2020		AÑO FISCAL 2019	
GASTOS DE CONSUMO				
Remuneraciones	459.528.445.778,70		352.737.609.678,96	
Bienes y servicios	106.094.015.971,86		90.896.612.642,54	
Amortizaciones	8.952.657.449,65	574.575.119.200,21	7.117.078.568,10	450.751.300.889,60
Cuentas incobrables	0,00		0,00	
Perdida por autoseguro, res. técnicas y otras	0,00		0,00	
Impuestos indirectos	0,00		0,00	
RENTAS DE LA PROPIEDAD				
Intereses	1.635.160.611.728,30		1.743.190.719.549,86	
Arrendamientos de tierras y terrenos	1.424,16		1.816.121,59	
Derechos sobre bienes inmateriales	42.141.800,80	1.635.202.754.953,26	12.749.476,14	1.743.205.285.147,59
PRESTACIONES DE LA SEGURIDAD SOCIAL				
208.602.981,63				
7.968.545.194,18				
TRANSFERENCIAS OTORGADAS				
Transferencias al sector privado	643.825.454.619,32		282.786.508.160,06	
Transferencias a la Administración Nacional	205.864.506.390,76		148.501.897.542,97	
Transferencias a Empresas Públicas	380.899.980.375,30		147.804.812.312,80	
Transferencias al Sector Pco. Prov. y/o Municipal	342.966.911.456,72		140.086.455.674,20	
Transferencias al sector externo	15.745.940.214,17	1.589.302.793.056,27	5.653.007.015,07	724.832.680.705,10
Costo de bs. y serv. de las adm. Pública	0,00		0,00	
OTRAS PERDIDAS				
Diferencia de cambio	7.443.934.129.061,35		6.453.928.264.163,04	
Resultados por ventas de bienes			0,00	
Diferencia de cotización			0,00	
Pérdidas por juicios	926.309.292,77		872.922.004,26	
Otras	464.990.937.420,31	7.909.851.375.774,43	251.658.927.285,64	6.706.460.113.452,94

GASTOS	AÑO FISCAL 2020	AÑO FISCAL 2019
TOTAL DE GASTOS	11.709.140.645.965,80	9.633.217.925.389,41
RESULTADO ECONÓMICO ANTES DE REI	-6.314.976.429.227,99	-6.068.096.337.430,45
Resultado por Exposición a la Inflación	0,00	0,00
(incluyendo Rdos.por Tenencia)		
RESULTADO ECONÓMICO DE LA ADMINISTRACIÓN CENTRAL	-6.314.976.429.227,99	-6.068.096.337.430,45

TRANSACCIONES INTRA SECTOR PÚBLICO NACIONAL Y RESULTADOS DE PARTICIPACIONES DE CAPITAL	AÑO FISCAL 2020	AÑO FISCAL 2019
CONTRIBUCIONES RECIBIDAS		
Contribuciones de la Adm. Central	18.844.683.372,13	10.430.345.596,65
Contribuciones de los Org. Descentralizados	21.471.925.273,11	9.759.079.781,49
Contribuciones de los Org. de Seguridad Social	3.200.217.330,40	8.725.737.067,17
	43.516.825.975,64	28.915.162.445,31
CONTRIBUCIONES OTORGADAS		
Contribuciones a la Adm. Central	-19.005.179.388,16	-10.438.283.660,65
Contribuciones a Org. Descentralizados	-125.704.905.855,85	-95.548.565.290,64
Contribuciones a Org. de la Seguridad Social	-1.624.575.641.070,54	-667.259.090.762,93
	-1.769.285.726.314,55	-773.245.939.714,22
RESULTADO DE PARTICIPACIONES DE CAPITAL	90.119.415.827,11	3.341.457.154.663,22
	-1.635.649.484.511,80	2.597.126.377.394,31
RESULTADO INTRA SPN Y PARTICIPACIONES DE CAPITAL		
AHORRO / DESAHORRO DE LA GESTION	-7.950.625.913.739,79	-3.470.969.960.036,14

* Los presentes Estados se encuentran expresados a moneda de cierre.
Las Notas y Anexos que se acompañan forman parte integrante de estos Estados.

ESTADOS CONTABLES DE LA ADMINISTRACIÓN CENTRAL
ESTADO DE ORIGEN Y APLICACIÓN DE FONDOS
POR AL PERÍODO FINALIZADO EL 31 DE DICIEMBRE DE 2020

- En Pesos -

SALDO INICIAL DE DISPONIBILIDADES			165.556.565.706,73
FLUJO ANUAL			-7861201196562,02
Ahorro/desahorro de la gestión			-7.950.625.913.739,79
Variación de provisiones y reservas técnicas			80.472.059.728,12
Amortizaciones del Ejercicio			8.952.657.449,65
PATRIMONIO			610.999.627.021,13
Ajuste de Resultados de Ejercicios Anteriores			610.999.627.021,13
VARIACIÓN DE ACTIVOS			113.433.986.806,67
Disminución de activos corrientes			113.433.986.806,67
Financieros		113.433.986.806,67	
Inversiones financieras	2.811.194.034,22		
Créditos	110.622.792.772,45		
VARIACIÓN DE PASIVOS			6.798.599.157.596,81
Incremento de pasivos corrientes			1.794.483.870.563,03
Deudas	1.794.483.870.563,03		
Incremento de pasivos no corrientes			6.735.158.910.511,48
Deudas	6.733.461.298.897,58		
Otros pasivos	1.697.611.613,90		
TOTAL ORIGEN DE FONDOS			1.392.875.198.340,29
APLICACIÓN DE FONDOS			
VARIACIÓN DE ACTIVOS			1.255.765.240.577,42
Incremento de activos corrientes			16.012.482.492,19
Reales		16.012.482.492,19	
Bienes de cambio	16.012.482.492,19		
Incremento de activos no corrientes			1.239.752.758.085,23
Financieros		1.211.327.019.369,10	
Inversiones financieras	13.429.390.140,51		
Créditos	900.535.011.167,55		
Aportes y Participaciones de Capital	297.362.618.061,04		
Reales		28.425.738.716,13	

Bienes de uso	26.723.266.941,32		
Bienes inmateriales	739.178.961,59		
Otros activos a largo plazo	963.292.813,22		
VARIACIÓN DE PASIVOS			40.301.230.000,89
Disminución de pasivos corrientes			40.301.230.000,89
Fondos de Terceros y en Garantía	715.711.666,85		
Otros pasivos	39.585.518.334,04		
TOTAL APLICACIÓN DE FONDOS			1.296.066.470.578,31
SALDO FINAL DE DISPONIBILIDADES			262.365.293.468,71

* Los presentes Estados se encuentran expresados a moneda de cierre.
Las Notas y Anexos que se acompañan forman parte integrante de estos Estados.

ESTADOS CONTABLES DE LA ADMINISTRACIÓN CENTRAL
ESTADO DE EVOLUCIÓN DEL PATRIMONIO NETO
POR EL PERÍODO FINALIZADO EL 31 DE DICIEMBRE DE 2020

- En Pesos -

CONCEPTO	CAPITAL FISCAL (1)	AJUSTE DEL CAPITAL FISCAL (2)	VARIACIONES PATRIMONIALES (3)	RESULTADO DE LA CUENTA CORRIENTE			HACIENDA PÚBLICA (5)=(1)+(2)+(3)+(4)	PATRIMONIO PÚBLICO (6)	TOTAL (7)=(5)+(6)	TOTAL AL 31/12/19
				EJERCICIOS ANTERIORES	DEL EJERCICIO	TOTAL (4)				
Saldos al inicio del ejercicio										
- S/estados contables del ej anterior	27.252.626.181,84	32.215.302.156,93	16.371.767.185,79	-10.548.001.201.923,40		-10.548.001.201.923,40	-10.472.161.506.398,80	0,00	-10.472.161.506.398,80	-6.720.647.977.763,09
- Ajuste por Inflación	0,00	0,00	0,00	0,00	0,00	0,00	0,00	0,00	0,00	0,00
Saldo reexpresado al inicio	27.252.626.181,84	32.215.302.156,93	16.371.767.185,79	-10.548.001.201.923,40	0,00	-10.548.001.201.923,40	-10.472.161.506.398,80	0,00	-10.472.161.506.398,80	-6.720.647.977.763,09
- Modificación del saldo	0,00	0,00	0,00	610.999.627.021,13	0,00	610.999.627.021,13	610.999.627.021,13	0,00	610.999.627.021,13	-280.555.283.348,62
Saldos modif. al inicio del ejercicio	27.252.626.181,84	32.215.302.156,93	16.371.767.185,79	-9.937.001.574.902,23	0,00	-9.937.001.574.902,23	-9.861.161.879.377,67	0,00	-9.861.161.879.377,67	-7.001.203.261.111,71
Incremento del ejercicio	0,00	0,00		0,00	0,00	0,00	0,00	0,00	0,00	11.714.749,05
Disminuciones del ejercicio	0,00	0,00	0,00	0,00	0,00	0,00	0,00	0,00	0,00	0,00
Resultado del Ejercicio	0,00	0,00	0,00	0,00	-7.950.625.913.739,79	-7.950.625.913.739,79	-7.950.625.913.739,79	0,00	-7.950.625.913.739,79	-3.470.969.960.036,14
SALDOS AL CIERRE DEL EJERCICIO	27.252.626.181,84	32.215.302.156,93	16.371.767.185,79	-9.937.001.574.902,23	-7.950.625.913.739,79	-17.887.627.488.642,00	-17.811.787.793.117,50	0,00	-17.811.787.793.117,50	-10.472.161.506.398,80

* Los presentes Estados se encuentran expresados a moneda de cierre.


ESTADOS CONTABLES DE LA ADMINISTRACIÓN CENTRAL AL 31/12/20

ANEXO A
CUADRO DE BIENES DE USO

- En Pesos-

CUENTA VO	DESCRIPCION	SALDO INICIO	MOVIMIENTOS	SALDO AL CIERRE	CUENTA AA	AMORTIZACIONES	VALOR RESIDUAL
1.2.6.01.02.01.00	Edificios e Instalaciones	21.479.149.760,34	-570.517.328,98	20.908.632.431,36	1.2.6.01.02.04.00	4.148.642.945,95	16.759.989.485,41
1.2.6.01.01.01.00	Tierras y Terrenos	375.196.684,29	-1.745.878,82	373.450.805,47			373.450.805,47
1.2.6.01.03.01.00	Maquinarias y Equipo de Producción	754.830.638,66	391.827.464,77	1.146.658.103,43	1.2.6.01.03.04.00	469.774.804,06	676.883.299,37
1.2.6.01.04.01.00	Equipo de Transporte, Tracción y Elevación	26.035.169.237,49	1.979.887.820,67	28.015.057.058,16	1.2.6.01.04.04.00	7.366.800.706,01	20.648.256.352,15
1.2.6.01.05.01.00	Equipo Sanitario y de Laboratorio	1.353.886.239,28	4.641.957.516,17	5.995.843.755,45	1.2.6.01.05.04.00	1.787.368.439,41	4.208.475.316,04
1.2.6.01.06.01.00	Equipo de Comunicación	3.757.325.674,81	159.369.448,99	3.916.695.123,80	1.2.6.01.06.04.00	2.751.199.634,93	1.165.495.488,87
1.2.6.01.07.01.00	Equipo Educativo y Recreativo	1.146.318.205,99	75.940.140,48	1.222.258.346,47	1.2.6.01.07.04.00	942.289.461,31	279.968.885,16
1.2.6.01.08.01.00	Equipo para Computación	8.221.245.932,73	1.038.293.155,21	9.259.539.087,94	1.2.6.01.08.04.00	7.452.352.264,94	1.807.186.823,00
1.2.6.01.09.01.00	Equipo de Oficina y Muebles	2.723.025.946,68	247.725.566,93	2.970.751.513,61	1.2.6.01.09.04.00	1.710.849.633,70	1.259.901.879,91
1.2.6.01.10.01.00	Herramientas y Repuestos Mayores	1.933.887.321,03	454.735.828,75	2.388.623.149,78	1.2.6.01.10.04.00	1.185.202.035,83	1.203.421.113,95
1.2.6.01.11.01.00	Equipo Militar y de Seguridad	25.371.646.774,79	3.252.587.601,54	28.624.234.376,33	1.2.6.01.11.04.00	17.306.906.009,28	11.317.328.367,05
1.2.6.01.99.01.00	Equipos Varios	3.173.066.398,97	359.643.463,63	3.532.709.862,60	1.2.6.01.99.04.00	1.724.009.562,55	1.808.700.300,05
1.2.6.02.01.01.00	Libros y Revistas	2.412.325.843,37	143.674.066,07	2.555.999.909,44			2.555.999.909,44
1.2.6.03.01.01.00	Semovientes	49.216.675,77	1.072.149,00	50.288.824,77	1.2.6.03.01.04.00	48.707.191,62	1.581.633,15
1.2.6.04.01.01.00	Constr. en Proc.en Bs. de Dominio Privado	17.348.678.784,57	2.523.063.822,26	19.871.742.606,83			19.871.742.606,83
1.2.6.04.02.01.00	Constr. en Proc.en Bs. de Dominio Público	64.369.384.939,43	8.568.035.875,48	72.937.420.814,91			72.937.420.814,91
1.2.6.07.99.01.00	Bienes de Dominio Público	358.829.124,22	49.665.605,99	408.494.730,21			408.494.730,21
1.2.6.99.99.01.00	Otros Bienes de Uso (*)	3.404.800.801,59	3.719.016.393,00	7.123.817.194,59	1.2.6.99.99.04.00	310.073.550,73	6.813.743.643,86
TOTALES		184.267.984.984,01	27.034.232.711,14	211.302.217.695,15		47.204.176.240,32	164.098.041.454,83

(*) Incluye bienes entregados en concesión correspondientes a empresas privatizadas.



**NOTAS A LOS ESTADOS
CONTABLES CORRESPONDIENTES
AL EJERCICIO FINALIZADO EL
31 DE DICIEMBRE DE 2020**

Los Estados Contables correspondientes al ejercicio finalizado el 31 de diciembre de 2020, cuyos importes se encuentran expresados en Pesos (\$), han sido elaborados de conformidad con las disposiciones de la Ley de Administración Financiera y de los Sistemas de Control del Sector Público Nacional N° 24.156, y sus modificatorias, las Resoluciones de la Secretaría de Hacienda Nros. 25/95 S.H. (Principios de Contabilidad Generalmente Aceptados y Normas Generales de Contabilidad para el Sector Público Nacional) y 196/20 S.H. (Normas para el Cierre del Ejercicio 2020) y disposiciones complementarias.

CRITERIOS DE VALUACIÓN

a) Disponibilidades

En moneda nacional: a su valor nominal.

En moneda extranjera: al tipo de cambio comprador vigente al cierre del ejercicio.

b) Inversiones, Créditos y Deudas

En moneda nacional: a su valor nominal.

En moneda extranjera: al tipo de cambio comprador para los créditos y vendedor para las deudas, al cierre del ejercicio.

Las inversiones en títulos fueron valuadas a valor de costo o mercado, el que fuera menor. Asimismo, en aquellos casos en que no resultó factible determinar el valor de costo, y en tanto no se tratase de inversiones que tuvieran cotización pública, su valuación se practicó conforme la participación porcentual sobre el último valor conocido del patrimonio objeto de la inversión.

Los créditos y deudas cuyas condiciones contractuales, puestas en conocimiento, establecieron el derecho de cobro o la obligación de pago de una tasa de interés, incluyen el respectivo devengamiento al cierre del ejercicio.

Respecto de los créditos, en aquellos casos en que no hubo certeza acerca del recupero de la obligación principal, se optó por no contabilizarlos, conforme al Criterio de Prudencia.

c) Bienes de Cambio

A su costo de adquisición o producción en que se incurre para obtener el bien.

d) Fondos Fiduciarios

A partir del ejercicio 1999 y como consecuencia del relevamiento efectuado, se adoptó el criterio de valuar los Fondos Fiduciarios conforme a la participación neta que la Nación posee en los mismos, reconociéndose consecuentemente los resultados originados en las variaciones operadas durante el ejercicio.

e) Bienes de Uso

Los bienes muebles se valoraron a su costo original (adquisición, construcción y/o producción), menos la correspondiente amortización acumulada, conforme a las pautas establecidas en la Resolución N° 47/1997 de la Secretaría de Hacienda del ex Ministerio de Economía y Obras y Servicios Públicos.

Los inmuebles, de acuerdo con la citada Resolución, se registraron según la última valuación fiscal conocida o tasación a cargo de autoridad competente (Tribunal de Tasaciones de la Nación). Los inmuebles adquiridos durante el ejercicio fueron incorporados por su valor de adquisición.

Con relación a los bienes desafectados cuya administración está a cargo de la Agencia de Administración de Bienes del Estado –Ex ONABE– han sido incluidos en el inventario de desafectados por el valor informado por el último Organismo responsable.

El valor de libros de los bienes tomados en su conjunto, no supera el de realización.

La Disposición N° 19/2002 de la Contaduría General de la Nación, aplicada por primera vez con incidencia al 31/12/2001, estableció como criterio de registro y exposición de los Bienes de Dominio Público, considerarlos parte integrante del Activo.

f) Bienes Inmateriales

Estos bienes han sido registrados a su valor histórico neto de amortizaciones acumuladas.

g) Deuda Pública

Los saldos representativos de la colocación de títulos de deuda pública se registraron por el importe correspondiente al valor nominal de los títulos colocados; los contratos de préstamo celebrados con Organismos Internacionales bilaterales o multilaterales de crédito, por el valor de los tramos efectivamente desembolsados y los pasivos en moneda extranjera, de acuerdo con la cotización de la moneda de que se tratara, al tipo de cambio vendedor vigente al 31 de diciembre de 2020.

Para efectuar la valuación correspondiente, la Dirección de Administración de la Deuda Pública dependiente de la Oficina Nacional de Crédito Público, responsable del registro de estas, utilizó el tipo de cambio suministrado por la Agencia Reuters.

Con respecto a los títulos emitidos a tasa de descuento, el criterio de valuación adoptado fue el de “precio de emisión”.

Asimismo, cabe señalar que el interés implícito de dichos títulos se capitaliza año a año hasta la fecha de su rescate.

Los intereses devengados no exigibles al cierre han sido registrados y expuestos en los presentes Estados Contables según se indica en la Nota 14.

h) Causas judiciales

En virtud del punto II JUICIOS AL ESTADO NACIONAL del Manual de Cierre de Ejercicio Anual aprobado por la Disposición N° 71/2010 C.G.N. y sus modificatorias, los Servicios Administrativos de la Administración Central debían presentar la información que a continuación se detalla:

- a) Sentencias firmes en los términos del artículo 68 de la Ley N° 11.672 Complementaria Permanente de Presupuesto (t.o. 1999)
- b) Sentencias adversas de Cámara y en trámite de apelación
- c) Sentencias adversas en primera instancia
- d) En trámite sin sentencia

A efectos de la exposición en los Estados Contables de las causas judiciales precedentemente citadas y conforme ya se definiera a partir del ejercicio 2001, las sentencias del apartado a) se imputaron con carácter de pasivo corriente o no corriente según hayan sido presupuestadas o no para el ejercicio 2021, por las causas de los apartados b) y c) se constituyó la pertinente previsión contable no corriente y las del d) se expusieron como “Información Complementaria a los presentes Estados Contables”

i) Registro del Devengado de Recursos

El registro correspondiente a los recursos ha sido realizado sobre la base del devengado, conforme los Principios de Contabilidad Generalmente Aceptados y Normas Generales de Contabilidad para el Sector Público Nacional.

Las transacciones se registran en el momento en que se considera afectado el patrimonio y los resultados del Ente, teniendo en cuenta que para la asignación de aquéllas a un ejercicio, no sólo es necesario que el hecho sustancial se hubiera producido en un período determinado, sino también que el mismo pudiera ser objetivamente medido.

En ese contexto, existen recursos, como es el caso de los ingresos tributarios, cuya medición objetiva sólo resulta factible cuando se verifica la acreditación en las cuentas bancarias correspondientes, hecho que a ese momento permite medir con certeza la variación del patrimonio.

En la actualidad y conforme a los sistemas vigentes en el Sector Público, los recursos se devengan y registran en el momento en que éstos pueden ser medidos en forma objetiva y, para los casos en que ello sucede cuando se recauda, el momento del devengado es concomitante con el del percibido.

EXPOSICIÓN DE ESTADOS CONTABLES

Los presentes estados contables están expresados en moneda de cierre.

CONFECCIÓN DE ESTADOS CONTABLES

Los presentes Estados Contables han sido confeccionados a partir de la información ingresada al Sistema Integrado de Información Financiera por los distintos Organismos de la Administración Central, la cual es transformada automáticamente en registros contables por el mencionado sistema.

Asimismo, se han integrado en una sola línea como Aportes y Participaciones de Capital, los Patrimonios Netos de los Organismos Descentralizados, Instituciones de la Seguridad Social, Universidades Nacionales, Entes Públicos y Sociedades y Empresas del Estado, correspondientes al último estado presentado ante la Contaduría General de la Nación hasta la fecha de confección de los Estados Contables, independientemente que los mismos hubieran o no estado auditados por el órgano de contralor que correspondiese.

ACTIVO

Nota 1: Disponibilidades

Con motivo de la implementación del nuevo plan de cuentas contable y teniendo en consideración que el mismo facilita una mayor desagregación del rubro, se procedió a exponer los saldos del rubro conforme al nuevo criterio

a) Bancos

El saldo incluye cuentas bancarias operadas por:

En Pesos (\$)

ORGANISMOS	2020	2019
Tesorería General de la Nación	147.836.049.693,44	92.120.327.724,41
Fuera de la C.U.T.	111.932.972.856,82	71.051.380.182,44
TOTAL	259.769.022.550,26	163.171.707.906,85

Los saldos de las cuentas bancarias operadas por la Tesorería General de la Nación surgen a partir de los registros efectuados por dicho Órgano Rector en el Libro Banco, de acuerdo con la información obtenida a través de las consultas disponibles en el subsistema de Conciliación Bancaria Automática del Sistema Integrado de Información Financiera (S.I.D.I.F.).

Dichos saldos incluyen los depósitos en la Cuenta Única del Tesoro, con excepción de aquellos organismos que se encuentran expresamente eximidos de formar parte del señalado régimen.

b) Fondos Rotatorios

El saldo está compuesto por el importe de los montos autorizados en poder de cada Servicio Administrativo Financiero, en el marco del régimen de Fondos Rotatorios y Cajas Chicas (Decreto N° 1344/2007), que al cierre se encuentran fuera de la Cuenta Única del Tesoro, según el siguiente detalle

SAF	DENOMINACIÓN	2020	2019
301	Presidencia de la Nación	37.726.331,44	30.887.258,06
303	Secretaría de Políticas Integrales sobre Drogas de la Nación Argentina	4.468.350,93	4.268.302,89
305	Jefatura de Gabinete de Ministros	30.000.000,00	27.727.447,74
307	Ministerio de Relaciones Exteriores, Comercio Internacional y Culto	103.284.622,65	66.930.767,93
310	Ministerio de Salud	293.937.138,12	241.771.795,55
311	Min. de Desarrollo Social	65.964.172,81	79.192.947,59
312	Honorable Senado de la Nación	13.795.581,50	13.233.596,50
314	Biblioteca del Congreso de la Nación	22.790,00	22.790,00
315	Imprenta del Congreso de la Nación	75.850,00	75.850,00
317	Ministerio de Ambiente y Des. Sostenible	11.801.282,54	12.845.880,51
319	Defensoría del Pueblo	1.375.061,35	960.066,19
321	Instituto Nacional de Estadística y Censos	20.484.390,05	18.732.687,92
322	Ministerio de Turismo y Deportes	23.591.163,52	7.477.726,52
323	Comisión Nacional de Comercio Exterior	391.831,89	270.228,89
325	Ministerio del Interior	42.275.835,48	175.532.872,99
326	Policía Federal Argentina	143.269.611,62	190.000.000,00
327	Ministerio de Transporte	28.376.400,90	30.000.000,00
328	Secretaría de Energía	19.140.286,65	18.543.102,19
330	Ministerio de Educación	131.464.442,13	68.270.981,13
331	Servicio Penitenciario Federal	101.969.821,74	78.866.067,97
332	Min. de Justicia y Derechos Humanos	18.531.360,17	18.236.946,84
334	Ente de Cooperación Tec. y Financiera del Serv. Penitenciario Federal	38.082.250,70	32.561.058,14
336	Ministerio de Ciencia, Tecnología e Innovación	25.646.831,72	12.310.716,16
337	Ministerio de Cultura	27.066.533,18	35.905.450,72
338	Secretaría Legal y Técnica – Presidencia de la Nación	2.241.203,28	2.231.661,94
340	Procuración Penitenciaria	4.079.900,00	2.476.000,00
341	Secretaría Nacional de Niñez, Adolescencia y Familia	24.232.895,09	31.476.018,24
343	Ministerio de Seguridad	16.151.407,58	23.787.429,26
345	Consejo Nacional de Coordinación de Políticas Sociales	3.288.904,17	2.945.864,01
346	Defensoría del Público de Servicios de Comunicación Audiovisual	336.120,78	661.279,26
347	Sistema Federal de Medios y Contenidos Públicos	118.777.269,82	28.265.691,46
349	Procuración del Tesoro de la Nación	10.471.930,18	1.402.341,33
350	Ministerio de Trabajo, Empleo y Seg. Social	73.687.084,66	34.493.557,66
354	Ministerio de Planificación Fed., Inversión Pública y Servicios	1.171.667,21	1.171.667,21
357	Ministerio de Economía	24.601.726,56	19.244.630,65
360	Procuración General de la Nación	19.998.503,51	15.998.503,51
361	Defensoría General de la Nación	7.192.367,38	7.192.367,38

SAF	DENOMINACIÓN	2020	2019
362	Ministerio de Desarrollo Productivo	65.588.149,68	89.718.701,80
363	Ministerio de Agricultura, Ganadería y Pesca	25.870.229,92	16.503.668,43
364	Ministerio de Obras Públicas	29.290.000,00	0,00
365	Ministerio de Desarrollo Territorial y Hábitat	18.796.303,52	0,00
366	Sec. de Innovación Pública	20.631.246,68	10.119.392,11
368	Secretaría de Comunicación y Prensa	352.241,17	0,00
370	Ministerio de Defensa	31.931.046,15	31.914.231,93
371	Estado Mayor Conjunto F.F.A.A.	50.708.054,64	30.358.040,37
372	Instituto de Investigaciones Científicas y Técnicas F.F.A.A	1.599.617,85	1.598.096,43
374	Estado Mayor General del Ejército	161.737.184,08	143.435.986,21
375	Gendarmería Nacional	170.950.394,30	180.601.046,91
376	Servicio Logístico de la Defensa	2.613.849,98	19.246.986,60
379	Estado Mayor General de la Armada	156.780.522,06	164.584.072,13
380	Prefectura Naval Argentina	86.404.340,28	77.043.907,74
381	Fuerza Aérea Argentina	117.763.206,86	120.545.358,41
382	Policía de Seguridad Aeroportuaria	11.172.572,39	9.504.519,89
386	Ministerio de las Mujeres, Géneros y Diversidad	1.349.351,00	0,00
	Regularizadora de FR	762.487,36	762.487,36
TOTAL		2.443.273.719,23	2.231.908.050,66

Nota 2: Inversiones Financieras

Títulos y Valores

La composición por concepto es la que se expone a continuación:

En Pesos

CONCEPTO	2020	2019
Canasta de títulos varios sujetos a recompra (1)	496.455.500,00	353.380.500,00
Inversiones transferidas de Empresas Liquidadas (2)	9.460.705,05	9.460.705,05
Preaviso B.I.S.	5.123.836,67	3.372.638,89
Títulos Nacionales en cartera del T.N: (3)		
Obligaciones Negociables YPF S.A.	0,00	1.870.600.324,00
Otros		
Bonar 2022	0,00	1.085.419.908,00
TOTAL	511.040.041,72	3.322.234.075,94

(1) Según lo informado por la Tesorería General de la Nación, tienen por objeto garantizar la porción interés de operatorias de financiamiento en el marco del Plan Brady, por cuya razón no son de libre disponibilidad. El saldo representa operaciones con vencimiento en enero de 2021 de U\$S 5.900.000,00 y EUR 49.818,33.

(2) Comprende diversos valores recibidos por el Tesoro Nacional de las empresas liquidadas que se indican a continuación:

En Pesos (\$)		
CONCEPTO	2020	2019
Ex Agua y Energía Eléctrica	9.445.410,53	9.445.410,53
Ex Empresa Líneas Marítimas Argentinas	14.560,35	14.560,35
Ex Astilleros Domecq García	734,17	734,17
TOTAL	9.460.705,05	9.460.705,05

(3) Comprende a la tenencia disponible en cartera del Tesoro Nacional al cierre de los presentes Estados Contables.

Nota 3: Créditos a Corto Plazo

El saldo de las cuentas incluidas dentro de este rubro se integra según se expone a continuación:

a) Cuentas a Cobrar

En Pesos (\$)		
CONCEPTO	2020	2019
Depósitos Indisponibles Suscripción BODEN (Decreto N° 905/02)	40.176.758,31	40.176.758,31
Deuda indirecta afrontada por el Tesoro (1)	17.847.138,70	18.826.889,02
Contribuciones a la Administración Central (2)	21.782.840,19	1.101.481.855,11
Garantía en BCRA de servicios de préstamos garantizados (3)	1.072.815.428,41	593.963.357,33
Aplicaciones financieras Servicio de la Deuda	11.322.061.635,32	88.653.944.874,00
Por privatizaciones (4)	10.072.119,49	10.072.119,49
Créditos del Poder Judicial (5)	1.235.680,45	1.235.680,45
Otros por juicios	1.092.874,25	0,00
Otros	28.498.031,04	6.221.666,35
TOTAL	12.493.799.665,97	90.425.923.200,06

(1) Su desagregación por deudor es la siguiente:

En Pesos (\$)		
DEUDOR	2020	2019
CABA	0,00	5.009.027,88
Ente Nacional de Obras Hídricas y Saneamiento	13.307.330,52	0,00
Catamarca	2.120.705,58	1.697.311,85
Córdoba	0,00	945.032,99
Jujuy	2.358.063,06	93.481,46
Buenos Aires	45.691,60	45.691,65
Dirección Nacional de Vialidad	15.144,15	15.144,17
SENASA (pago a cuenta)	0,00	11.020.997,28
Otros	203,79	201,74
TOTAL	17.847.138,70	18.826.889,02

- (2) Se incluyen las deudas que por este concepto mantienen diversos Organismos de la Administración Nacional con el Tesoro Nacional, según los aportes dispuestos en diversas leyes de Presupuesto. El monto expuesto incluye \$ 123.902,06 que por ser adeudados por Organismos de la Administración Central, se encuentra también formando parte del Pasivo Corriente.
- (3) Representa los depósitos indisponibles en el Banco Central de la República Argentina, provenientes de la recaudación tributaria, con el fin de garantizar el pago de los servicios de principal y renta de deuda emitida en el marco del Decreto N° 1646/2001.
- (4) Su desagregación por deudor es la siguiente:

En Pesos (\$)

DEUDOR	2020	2019
Consortio Terminal Quequén	10.072.119,49	10.072.119,49
TOTAL	10.072.119,49	10.072.119,49

(*) Saldo íntegramente veido e impago.

- (5) El saldo corresponde a la participación del 3,5% del Poder Judicial sobre la masa de recursos no tributarios no transferidos a esa jurisdicción desde el Tesoro Nacional, encontrándose asimismo dicho monto comprendido dentro del pasivo corriente, por ser parte de la Administración Central.

b) Documentos a Cobrar

En Pesos (\$)

DEUDOR	2020	2019
Aportes al Tesoro Nacional	30.000.000.000,00	65.000.000.000,00
Sociedad Rural Argentina (1)	42.446.610,33	42.446.610,33
Ministerio de Educación	598.375,65	598.375,65
COMFER	514.014,22	514.014,22
Ministerio de Trabajo	2.773.714,65	2.773.714,65
Ministerio de Agricultura, Ganadería y Pesca	50.559.915,20	50.559.915,20
Estado Mayor del Ejército	91.032,00	91.032,00
TOTAL	30.096.983.662,05	65.096.983.662,05

- (1) Su desagregación es la siguiente:

En Pesos (\$)

VENCIMIENTO	MONTO \$
Saldo cuota año 2000 (*)	151.600,00
Cuota vencida año 2001	2.151.600
Cuota vencida año 2002	2.000.000,00
Cuota vencida año 2003	2.000.000,00
Subtotal	6.303.200,00
Accesorios Devengados al 31/12/2011	36.143.410,33
TOTAL	42.446.610,33

(*) Corresponde al monto original de la cuota neta de una cancelación parcial de \$ 2.000.000,00 efectuada durante el ejercicio 2001.

c) Anticipos

En Pesos (\$)

CONCEPTO	2020	2019
Anticipos de Recaudación a Provincias (1)	15.830.900,00	15.830.900,00
Anticipos por Préstamos en Especie (2)	5.339.365.240,40	5.650.031.908,86
Anticipos a AFJP (3)	39.017.063,89	39.022.539,10
Adelantos a Proveedores y Contratistas(4)	2.468.273.200,36	1.743.802.798,17
Otros	59.691.515,88	4.843.552,00
TOTAL	7.867.329.956,64	7.453.531.698,13

(1) Su desagregación por Provincia es la siguiente:

En Pesos (\$)

PROVINCIA	MONTO
Tucumán	15.830.900,00
TOTAL	15.830.900,00

(2) Por los derechos correspondientes a la contrapartida en bienes, financiada con endeudamiento público.

(3) Saldo a recuperar por la integración efectuada a las Administradoras de Fondos de Jubilaciones y Pensiones, en el marco de lo establecido a través del Decreto N.º 625 de fecha 26 de octubre de 1995.

(4) Su desagregación por Organismo acreedor es la siguiente:

En Pesos (\$)

ORGANISMO	2020	2019
Policía de Seguridad Aeroportuaria	21.416.475,35	21.416.475,35
Ministerio de Cultura	34.861.249,03	34.861.249,03
Ministerio de Interior	74.229.702,22	74.229.702,22
Ministerio de Agricultura, Ganadería y Pesca	280.995.629,68	76.525.425,39
Min. de Relaciones Exteriores, Com. Internacional y Culto	25.901.799,01	55.905.102,66
Ministerio de Economía	5.369.218,65	0,00
Defensoría General de la Nación	4.503.966,71	104.500,00
Ministerio de Trabajo, Empleo y Seguridad Social	97.864,40	82.717,75
Ministerio de Seguridad	1.706.106.463,93	1.363.077.566,85
Ministerio de Transporte	106.380.058,92	106.380.058,92
Estado Mayor General de la Fuerza Aérea	196.810.832,46	0,00
Ministerio de Obras Públicas	379.940,00	0,00
Sistema Federal de Medios y Contenidos Públicos	11.220.000,00	11.220.000,00
TOTAL	2.468.273.200,36	1.743.802.798,17

d) Préstamos Otorgados

El saldo corresponde a la porción corriente de los préstamos otorgados a las cooperativas eléctricas a través del Fondo Eléctrico del Interior (FEDEI).

e) Otros Créditos

En Pesos (\$)

DETALLE	2020	2019
Créditos por consolidación de deudas (1)	5.636.961.040,34	4.013.205.783,70
Embargos (2)	30.556.315,14	30.556.315,14
Banco de la Nación Argentina	26.381.455,40	26.381.455,40
Ventas de bienes y servicios	4.374.691,40	4.813.172,90
Auditoría General de la Nación (Fdo. Rotatorio)	600.000,00	600.000,00
Dirección de Energía de la Provincia de Jujuy	34.609,30	34.609,30
Cheques diferidos	18.200,00	18.200,00
Otros	353.994.688,32	81.778.960,33
TOTAL	6.052.920.999,90	4.157.388.496,77

(1) Corresponde a deudas consolidadas por cuenta del Banco Central de la República Argentina, del Gobierno de la Ciudad Autónoma de Buenos Aires, Corporación del Mercado Central de Buenos Aires y de la Administración Federal de Ingresos Públicos.

(2) Corresponde a débitos en cuentas del Tesoro Nacional en cumplimiento de embargos judiciales.

f) Previsión Para Incobrables por Otros Créditos

Debido a que no se han producido variaciones en el estado de situación de los deudores expuestos en el apartado c) (2), se mantiene la previsión por Anticipos por Préstamos en Especie por la suma de \$ 5.502.565,05

Con respecto a los saldos de antigua data, y sin perjuicio que algunos se encuentran en sede judicial sin resolución y debidamente provisionados, se tenía previsto una vez cerrados los registros proceder a su análisis pormenorizado y disponer, previa conciliación con las áreas competentes, su depuración contable –sin que ello implique renuncia alguna de derechos-, mediante la declaración de incobrabilidad en los términos de la Resolución N° 100/2018 de la Secretaría de Hacienda. La emergencia dictada por el Gobierno Nacional impidió en este ejercicio proceder a su baja del activo de los Estados contables, situación que ha de verificarse en el próximo.

Nota 4: Inversiones Financieras a Largo Plazo

Este rubro está compuesto, conforme al siguiente detalle:

a) Acciones:

EMPRESA	2020			2019
	ACCIONES	VAL. UNIT.*	MONTO \$	MONTO \$
Centrales Térm. Patagónicas S.A.	1.339.532	15,882049	21.274.512,86	3.322.039,36
Central Dique S.A.	7.131.460	11,721910	83.594.332,22	25.904.194,07
Transpa S.A.	2.447.779	24,050387	58.870.032,24	4.959.611,48
Central Puerto S.A.	124.949.112	49,791144	6.221.359.228,26	81.650.450,95
Compañía Mayorista del Mercado Eléctrico S.A.	1.187.086	124,565081	147.869.463,74	0,00
Pampa Energía S.A.	3.942.509	115,725402	456.248.438,91	0,00
Lipsia SAICF	4.535.517	1,660907	7.533.071,93	0,00
Celulosa S.A.	1.531.979	42,134927	64.549.823,33	0,00
Hulytego S.A.	4.000	226,258391	905.033,56	0,00
Papel Prensa S.A.	1.700.098	16,986563	28.878.825,01	104.131.640,59
Patricios S.A.	126	16,129970	2.032,38	0,00
Aeropuertos Argentina 2000 S.A.	175.424.372	38,125498	6.688.141.543,84	369.518.608,98
Fondo de Capital Social	24.010	2,040816	48.999,99	48.999,99
Hidroeléc. Piedra del Águila S.A.			0,00	400.510.659,14
Central Térmica Güemes S.A.			0,00	32.832.825,69
América Latina Logística Central S.A.			0,00	1,00
Nuevo Central Argentino S.A.			0,00	17.535.078,40
Ferrosur Roca S.A.			0,00	18.681.818,00
América Latina Logística Mesopotámica S.A.			0,00	1,00
Ferroexpreso Pampeano S.A.			0,00	29.755.993,56
Banco Hipotecario S.A.			0,00	112.010,07
Belgrano Cargas S.A.			0,00	1,00
Seguro de Depósitos S.A.			0,00	1,00
Playas Ferroviarias S.A.			0,00	257.200.000,00
TOTAL			13.779.275.338,27	1.346.163.934,28

* Se ha redondeado el sexto dígito

El monto de Acciones ha sido actualizado conforme la información surgida de los Cuadros 14 presentados por los Servicios Administrativo Financieros para el cierre de ejercicio 2020.

b) Títulos y Valores

En Pesos (\$)

DEUDOR	2020	2019
Bonos Cupón Cero Tesoro de los Estados Unidos 2023 (1)	3.310.422.997,94	2.314.144.261,42
TOTAL	3.310.422.997,94	2.314.144.261,42

Fuente: Tesorería General de la Nación

(1) Según lo informado por la Tesorería General de la Nación, tienen por objeto garantizar la porción capital de operatorias de financiamiento en el marco del Plan Brady, por cuya razón no son de libre disponibilidad. El saldo es representativo de U\$S30.696.280,02 y €7.073.227,51.- respectivamente.

Nota 5: Créditos a Largo Plazo

Los saldos de las cuentas que integran este rubro se componen según se expone a continuación:

a) Cuentas a Cobrar

En Pesos (\$)

DEUDOR	2020	2019
Entidad Binacional Yacretá	1.221.148.117.200,00	737.780.587.500,00
Convenios Nación - Provincias(1)	109.137.086.043,26	63.837.499.559,46
PAMI(7)	4.771.462.184,84	4.033.625.738,25
Préstamos Externos	24.458.346.109,71	26.841.738.911,78
ANSeS	8.110.442.100,60	8.110.442.100,60
Activos Escindidos del BCRA (2)	53.646.782,97	53.646.782,97
Dirección General de Fabricaciones Militares	558.191.712,33	558.191.712,33
Correo Argentino S.A. (3)	415.932.333,96	415.932.333,96
Banco de la Nación Argentina	365.643.668,44	365.643.668,44
Provincias (Rescate de LECOP)	375.677.624,19	375.677.624,19
Venta de Inmuebles a Plazos	39.001.869,49	37.295.951,41
Provincias (Bonos del Tesoro) (4)	154.550.014,55	154.550.014,55
Por privatizaciones (5)	39.895.800,00	39.895.800,00
Provincia de Misiones	18.642.051,54	18.642.051,54
Otros (6)	15.377.457,06	15.377.457,06
TOTAL	1.369.662.012.952,94	842.638.747.206,54

(1) Convenios suscriptos entre la Nación y las Provincias, en el marco de acuerdos de asistencias financieras y según lo dispuesto en el Decreto N° 660/2010.

La cifra incluye gastos y comisiones bancarias que el BNA cobró a las Provincias desde la fecha de la consolidación de la deuda hasta la fecha de ratificación de los convenios. Asimismo, se informa que han quedado pendiente de registro los acuerdos complementarios mediante los cuales algunas Provincias asumen todos los pagos que pudieran originar las sentencias por los litigios arbitrados por el CIADI. A la fecha de cierre de los presentes Estados Contables se desconoce el monto de los mismos, como así también si estos conceptos serán computables a favor de tales provincias en su deuda con el Tesoro Nacional dentro del marco previsto por el Decreto N° 660/2010.

(2) El saldo representa acreencias del Banco Central de la República Argentina transferidas a la Nación, en virtud de la modificación de la Carta Orgánica del mismo, mediante la Ley N° 24.144.

(3) Con fecha 19/09/2001, la empresa se ha presentado en concurso preventivo, el que tramita por ante el Juzgado Nacional de Primera Instancia en lo Comercial N° 9, Secretaría N° 18, razón por la cual el saldo de los vencimientos operados hasta el 10/09/2001 ha sido reclasificado en esta cuenta al cierre del ejercicio 31/12/2001.

Dicho saldo representa las acreencias a favor del Estado Nacional respecto de la empresa Correo Argentino S.A., en concepto de Canon por la Concesión de los Servicios Postales, Monetarios y Telegráficos, por el porcentaje correspondiente al Tesoro Nacional (70%), con más los intereses punitivos devengados, de conformidad con las pautas establecidas en el Convenio respectivo.

Asimismo, contiene la deuda postconcurzal generada hasta la vigencia del Decreto N° 1075/2003 de Rescisión de la Concesión, con más los intereses punitivos devengados de conformidad con las pautas establecidas en el Convenio respectivo, neta de las compensaciones y pagos efectuados hasta el 31/12/2011.

Se detalla a continuación el saldo impago al cierre del ejercicio:

CONCEPTO	MONTO \$
Saldo vencimientos 09/1999 a 09/2001	177.494.301,32
Intereses Devengados al 19/09/2001	29.849.462,23
Saldo vencimientos 03/2002 a 09/2003	125.334.799,10
Intereses Devengados al 31/12/2008	83.253.771,31
TOTAL	415.932.333,96

- (4) El saldo, cuya cuantía y conformación no ha presentado variaciones durante el ejercicio, representa las acreencias de la Nación, como consecuencia de la colocación de Bonos del Tesoro con fines de financiamiento a diversas provincias.

PROVINCIA	MONTO \$
Santiago del Estero	46.541.434,00
Corrientes	46.426.496,00
Jujuy	42.133.143,55
Catamarca	10.523.125,00
Tucumán	4.646.730,00
Río Negro	2.194.364,00
Salta	2.084.722,00
TOTAL	154.550.014,55

- (5) El saldo representa las acreencias de la Nación como consecuencia de procesos de privatizaciones, y su desagregación por deudor es la siguiente:

DEUDOR	2020	2019
Terminal Térmica Güemes	39.895.800,00	39.895.800,00
TOTAL	39.895.800,00	39.895.800,00

- (6) Incluye las sumas de \$ 10.184.800,00 correspondientes a la Intervención Ley N° 22.229 "Grupo Greco", y \$ 5.192.657,06 representativa de "Anticipos Varios", ambos conceptos previsionados según apartado g).

- (7) El saldo representa la deuda del PAMI con el Tesoro Nacional. Dicho importe será condonado en el próximo Ejercicio Fiscal, de acuerdo al Art:75 de la Ley N° 27.591

b) Documentos a Cobrar

En Pesos (\$)

DEUDOR	2020	2019
Otros	8.026,71	8.026,71
TOTAL	8.026,71	8.0026,71

c) Anticipos a Largo Plazo

El saldo corresponde a anticipos otorgados a Proveedores y Contratistas según se detalla a continuación:

En Pesos (\$)

CONTRATO	2020	2019
Ministerio de Ambiente y Desarrollo Sostenible	490.947.923,82	239.714.193,55
Ministerio de Planificación Federal, Inversión Pública y Servicios	-347.316,03	-347.316,03
Ministerio del Interior	14.613.402.019,71	14.613.402.019,71
Fuerza Aérea Argentina – Fábrica Argentina de Aviones Brig. San Martín – Invap S.E. – otros conceptos	6.021.315.138,78	4.362.926.760,54
Prefectura Naval Argentina	1.388.550.825,44	889.732.869,94
Gendarmería Nacional	18.870.000,00	0,00
Contaduría General del Ejército	2.020.373.502,90	406.027.006,10
Corte Suprema de Justicia de la Nación	75.027.656,90	75.027.656,90
Estado Mayor General de la Armada	16.510.919.216,91	9.172.078.756,75
Ministerio de Transporte	-13.281.738.974,22	-13.281.738.974,22
Secretaría de Energía	273.679.847,21	273.679.847,21
Estado Mayor Conjunto de las FFAA	75.336.744,40	63.918.665,33
Policía Federal Argentina	0,10	613.903.974,13
Ministerio de Ciencia, Tecnología e Innovación	159.832.912,97	80.000.000,00
Ministerio de Seguridad	78.688.081,12	60.969.484,00
Ministerio de Salud	280.843.480,00	0,00
Ministerio de Agricultura, Ganadería y Pesca	8.527.323,39	8.527.323,39
TOTAL	28.734.228.383,40	17.577.822.267,30

d) Préstamos Otorgados

En Pesos (\$)

DEUDOR	2020	2019
Préstamos para Ciencia y Tecnología	706.147.822,00	0,00
Aguas Argentinas S.A.	506.222.898,64	506.222.898,64
Programa de Propiedad Participada (1)	70.124.077,34	71.537.258,01
Fideicomiso Expansión Gasoducto Etapa II (Santa Cruz)	128.100.000,00	128.100.000,00
Cooperativas Eléctricas (FEDEI)	68.535.379,42	68.535.379,42
Distrigas S.A. (Santa Cruz)	28.883.073,40	28.883.073,40

DEUDOR	2020	2019
Fundación Favalaro	0,00	0,00
Ministerio de Educación – Crédito Educativo	2.786.496,27	2.786.496,27
C.A.M.M.E.S.A.	1.000.000,00	1.000.000,00
TOTAL	1.511.799.747,07	807.065.105,74

(1) Se desagrega el total por cada uno de los Programas de Propiedad Participada que lo conforman:

En Pesos (\$)

EMPRESA	2020	2019
Aerolíneas Argentinas S.A.	43.886.136,00	43.886.136,00
Caja de Ahorro y Seguro S.A.	7.331.512,84	7.331.512,84
Hidroeléctrica Alicurá S.A.	5.087.694,28	5.087.694,28
Distribuidora Gas del Sur S.A.	1.676.283,79	1.676.283,79
Central Térmica Dock Sud S.A.	1.380.636,49	2.793.817,16
Hidroeléctrica Cerros Colorados S.A.	1.957.264,01	1.957.264,01
Central Térmica Alto Valle S.A.	2.461.823,56	2.461.823,56
Transpa S.A.	346.594,05	346.594,05
Central Térmica Noroeste S.A.	1.504.204,13	1.504.204,13
Central Térmica Patagonia S.A.	1.020.808,00	1.020.808,00
Transnoa S.A.	1.000.599,00	1.000.599,00
Central Térmica Sorrento S.A.	1.697.654,85	1.697.654,85
Hidroeléctrica El Chocón S.A.	58,80	58,80
Transnea S.A	772.237,46	772.237,46
Hidroeléctrica San Juan S.A	0,35	0,35
Hidroeléctrica Río Juramento S.A.	563,25	563,25
Hidroeléctrica Río Hondo S.A.	2,62	2,62
Hidroeléctrica Tucumán S.A.	3,86	3,86
TOTAL	70.124.077,34	71.537.258,01

e) Fondos Fiduciarios

El saldo responde a la sumatoria de los patrimonios netos, cuyos estados de gestión se obtuvieron de los correspondientes agentes fiduciarios:

En Pesos (\$)

FONDO –NORMA LEGAL	2020	2019
Fondo Fiduciario PRO.CRE.AR	106.079.402.000,00	89.556.083.000,00
Para el Desarrollo Provincial (Decreto N° 286/95)	67.455.417.729,93	51.738.773.060,70
Para la Reconstrucción de Empresas (1)	352.272.935,55	243.832.884,65
Federal de Infraestructura Regional (Ley N° 24855)	28.656.299.338,00	22.366.804.417,95
De Recursos de Tasas sobre Gasoil y Viales (Decreto N° 976/2001)	24.204.328.478,00	11.975.706.392,00

FONDO –NORMA LEGAL	2020	2019
Para el Transporte Eléctrico Federal (Res. N° 657/1999)	4.551.104.936,11	3.251.609.919,76
FONAPYME (Decretos Nros 1074/01 y 1633/02) (2)	1.254.494.631,00	923.258.448,00
Para la Promoción Científica y Tecnológica (Decreto N° 1331/1996)	930.013.053,51	524.506.867,82
De Refinanciación de Deuda Hipotecaria	1.525.950.214,31	1.174.637.941,14
Para la Promoción de la Ganadería Ovina (Ley N° 25.422)	439.003.887,99	373.456.469,00
Para Subsidios a Consumos Residenciales de Gas Licuado de Petróleo (Ley N° 26.020)	98.808.103,32	99.590.571,37
FOGAPYME (Decreto N° 1074/2001) (3)	0,00	410.541.996,11
De Capital Social (Decreto N° 675/1997) (4)	356.159.695,00	160.159.695,00
Para Subsidios a Consumos Residenciales de Gas (Ley N° 25.565)	5.462.191.469,46	2.772.791.616,05
De Promoción para la Industria del Software (5)	4.738.865,21	3.047.726,37
De Asistencia al Fondo Federal de Infraestructura Regional (Dec. N° 48/2004)	5.583.127,54	3.950.867,29
De Infraestructura Hídrica (Decreto N° 1381/2001)	11.827.098.259,00	14.425.217.790,00
Fondo Argentino de Hidrocarburos (6)	4.577.982.013,00	4.577.982.013,00
Fideicomiso de Administración Cresta Roja (8)	-1.196.436,00	-1.196.436,00
Fondo para el desarrollo de energías renovables (FODER) (7)	654.388.919.971,07	482.657.743.389,00
Fideicomiso Fondo Fiduciario para el Desarrollo de Capital Emprendedor FONDCE	1.701.135.964,41	1.850.794.418,00
Fondo de Infraestructura de Seg. Aeroportuaria	1.432.054.414,57	839.731.695,59
Fideicomiso de Administración y Financiero Fondo Fiduciario Nac. de Agroindustria – FONDAGRO	743.082.343,42	691.628.081,00
Fideicomiso de Administración para Consumos Residenciales de GLP	740.152.940,81	387.265.036,00
Fideicomiso de Administración para la Cobertura Universal de Salud (Dec. N° 908/16)	6.283.577.682,77	8.363.775.817,29
Fondo Nac. de Desarrollo Productivo FONDEP (9)	22.604.196.285,00	7.654.471.929,00
Fideicomiso de Adm. Argentina Digital	15.778.361.161,06	9.817.604.969,00
Fideicomiso Fondo Fiduciario para la vivienda social	12.124.807.126,00	716.957.143,00
Fondo Fiduciario de Protección Ambiental Bosques Nativos	1.274.109.294,63	30.128.905,00
Fondo Generación Dist. de Energías Renovables (FODIS)	775.471.808,00	586.749.702,00
Fondo de Garantías Argentino - FOGAR (3)	105.567.466.009,86	640.066.907,00
Fideicomiso Programa para incrementar la productividad del sector azucarero del NOA - PROICSA comp. I a III	210.844.248,13	120.371.368,80
Fideicomiso Programa para incrementar la productividad del sector azucarero del NOA - PROICSA comp. VI	17.158.979,19	16.548.232,24
Fideicomiso PPP RARS	-815.793.033,00	0,00
TOTAL	1.080.605.197.496,85	718.954.592.833,13

ACLARACIONES PATRIMONIO 2020

- (1) En proceso de liquidación del fondo.
- (2) En proceso de liquidación del fondo.
- (3) Denominación actual: Fondo de Garantías Argentino - FOGAR -
- (4) No ha presentado la información en el Sistema de Información Financiera para Empresas Públicas, Fondos Fiduciarios y Otros Entes Excluidos del Presupuesto Nacional (SIFEP) a la fecha de emisión de la presente Cuenta de Inversión, por lo que se conserva al cierre el último Patrimonio recibido, al que se le ha incluido las transferencias devengadas por el Tesoro al cierre por \$196.000.000,-
- (5) En proceso de liquidación del fondo.
- (6) No ha presentado la información en el Sistema de Información Financiera para Empresas Públicas, Fondos Fiduciarios y Otros Entes Excluidos del Presupuesto Nacional (SIFEP) a la fecha de emisión de la presente Cuenta de Inversión, por lo que se conserva al cierre el último Patrimonio recibido.
- (7) No ha presentado EECC a la fecha de emisión de la presente Cuenta de Inversión.
- (8) No ha presentado la información en el Sistema de Información Financiera para Empresas Públicas, Fondos Fiduciarios y Otros Entes Excluidos del Presupuesto Nacional (SIFEP) a la fecha de emisión de la presente Cuenta de Inversión, por lo que se conserva al cierre el último Patrimonio recibido.
- (9) No ha presentado EECC a la fecha de emisión de la presente Cuenta de Inversión.

f) Otros Créditos a Cobrar

El saldo expuesto en el Balance General responde a la desagregación que se indica a continuación:

	En Pesos (\$)	
DEUDOR	2020	2019
Papel del Tucumán S.A. (1)	106.968.612,73	106.968.612,73
Ex – Municipalidad de la Ciudad de Bs Aires	98.821.615,79	98.821.615,79
Baiter S.A.(1)	53.197.723,46	53.197.723,46
Autopistas Urbanas S.A.	40.605.065,37	40.605.065,37
Otros (2)	17.618.546,99	17.618.546,99
Álcalis de la Patagonia S.A.I.C. (3)	17.492.233,67	17.492.233,67
Transportes Aéreos Rioplatenses S.A. (1)	15.720.226,93	15.720.226,93
TOTAL	350.424.024,94	350.424.024,94

- (1) Han sido provisionados, según apartado g).

- (2) Incluye deudores varios en gestión judicial, que han sido provisionados, según apartado g).
- (3) El 16 de mayo de 2005, se publicó en el Boletín Oficial el Decreto N° 475 de fecha 13 de mayo de 2005, donde se aprueba la reformulación del proyecto de elaboración de Soda Solvay presentado por la empresa Álcalis de la Patagonia S.A.I.C.

La cláusula tercera del convenio fijó el monto total de la deuda que la empresa mantiene con el Estado Nacional al 31 de mayo de 2004, en la suma de \$ 162.348.381,97, sobre la cual, conforme la cláusula 4ta la empresa podrá aplicar al pago de la misma hasta la suma de \$ 26.000.000 de su crédito fiscal del impuesto al Valor Agregado acumulado al 31 de mayo de 2004, conforme a la verificación que, en los términos de la cláusula 5ta, efectúe la AFIP, dentro de los treinta días hábiles de publicado el decreto citado precedentemente. A la fecha de los presentes Estados Contables, la AFIP ha procedido a verificar dicho monto, sin que la deudora informase la suma a aplicar.

Con fecha 26 de octubre de 2009 el Juzgado Letrado de Primera Instancia de Ejecución N° 1 con asiento en la Ciudad de Comodoro Rivadavia – Chubut, aprobó el Acuerdo Preventivo Extrajudicial – APE Ley N° 24.522 presentado por la empresa, en virtud del cual al Estado Nacional le corresponderían 1.287.765 acciones clase C nominativas no endosables, equivalentes a una deuda determinada en esa sede judicial de \$ 246.876.040.

La resolución citada precedentemente fue apelada, mediante los Recursos de hecho deducidos por la demandada en la Causa “ÁLCALIS DE LA PATAGONIA S.A. c/ ESTADO NACIONAL – MINISTERIO DE ECONOMÍA s/ INCIDENTE”

Ambos recursos fueron rechazados por la CORTE SUPREMA DE JUSTICIA DE LA NACIÓN con fecha 28 de octubre de 2014, con lo cual quedó firme la consignación ut supra indicada.

No obstante ello, y no habiendo recibido el ESTADO NACIONAL las precitadas acciones, se han mantenido los montos obrantes en los Estados Contables al 31 de Diciembre de 2013, hasta que finalicen y sean notificadas a esta CONTADURÍA GENERAL DE LA NACIÓN las acciones pertinentes”.

g) Previsión Para Incobrables

Debido a que no se han producido en el ejercicio variaciones significativas en la situación judicial de los deudores expuestos en el apartado f), se han mantenido las provisiones calculadas al 31/12/2010, de acuerdo al siguiente detalle:

DEUDOR	MONTO \$
Papel del Tucumán S.A.	106.968.612,73
Baiter S.A.	53.197.723,46
PPP Banco Hipotecario	22.500.000,00
Varios en Gestión Judicial	12.331.639,37
Transportes Aéreos Rioplatenses S.A.	15.720.226,93
Intervención Ley N° 22.229 “Grupo Greco”	10.184.800,00
Otros anticipos	5.192.657,06
Ministerio de Educación – Crédito Educativo	3.030.096,80
TOTAL	229.125.756,35

Con respecto a los saldos de antigua data, y sin perjuicio que algunos se encuentran en sede judicial sin resolución y debidamente provisionados, se tenía previsto una vez cerrados los registros proceder a su análisis pormenorizado y disponer, previa conciliación con las áreas competentes, su depuración contable –sin que ello implique renuncia alguna de derechos-, mediante la declaración de incobrabilidad en los términos de la Resolución N° 100/2018 de la Secretaría de Hacienda. La emergencia dictada por el Gobierno Nacional impidió en este ejercicio proceder a su baja del activo de los Estados contables, situación que ha de verificarse en el próximo año.

Nota 6: Bienes de Uso

El detalle de las cuentas que integran este rubro se expone en el Anexo A de los presentes Estados Contables.

Nota 7: Aportes y Participaciones de Capital

De acuerdo con las disposiciones del inciso e) apartado l) de la Reglamentación al artículo 87 de la Ley N° 24.156, en los Estados Contables de la Administración Central se integran los Patrimonios Netos de los Organismos Descentralizados, Instituciones de la Seguridad Social, Universidades Nacionales, Empresas y Sociedades del Estado y Entes Públicos, los que se reflejan en esta cuenta, según se exponen en el siguiente cuadro:

En Pesos (\$)

ENTIDADES	2020	2019
Instituciones de la Seguridad Social	3.451.796.422.459,31	3.169.842.270.543,03
Bancos Oficiales	1.521.790.647.030,70	2.126.954.975.781,12
Organismos Descentralizados	463.826.019.786,22	384.383.795.941,79
Sociedades y Entes en Marcha	1.155.545.810.702,22	755.897.408.880,40
Aportes a Organismos Internacionales	420.729.555.278,74	291.346.829.976,66
Universidades Nacionales	64.351.566.139,47	49.537.396.162,19
Entes en liquidación	37.367.105,92	2.752.093.156,35
TOTAL	7.078.077.388.502,58	6.780.714.770.441,54

En el Anexo B se detallan los patrimonios de cada organismo y empresa, remitidos por éstas y con información sobre la fecha de los últimos Estados Contables auditados.

A fin de no alterar la uniformidad de la información, en aquellos casos que no se hubiese practicado la pertinente auditoría contable, por parte del ente de contralor que correspondiese, la Contaduría General de la Nación optó igualmente por considerar el Patrimonio Neto informado.

La Contaduría General de la Nación procedió a ajustar los Patrimonios Netos de los Organismos Descentralizados y Universidades Nacionales en virtud de ajustes y omisiones de registro por parte de los entes, según se indica en los apartados a), b) y c) siguientes.

a) Contribuciones adeudadas al Tesoro

SAF	DENOMINACIÓN	MONTO \$
606	INTA	13.463.835,55
TOTAL		13.463.835,55

b) No pertinencia de reconocimiento de créditos

Las Universidades Nacionales que se indican seguidamente, han considerado con carácter de crédito contra la Administración Central, el importe correspondiente al presupuesto no ejecutado en varios ejercicios, en la porción financiable por dicha Administración.

Al igual que lo ocurrido en ejercicios anteriores se ha procedido a disminuir los respectivos Patrimonios Netos, a efectos de anular el impacto de tales registros, debido a que la Administración Central, dado el sistema de imputación de la ejecución presupuestaria, no posee el registro del pasivo relacionado con tal derecho crediticio, hecho este que de no efectuarse terminaría impactando directamente en su resultado del período.

Asimismo, las Universidades Nacionales que se indican seguidamente, han considerado con carácter de crédito contra la Administración Central, el importe no ejecutado correspondiente a los convenios celebrados con el Ministerio de Planificación Federal, Inversión Pública y Servicios en el marco del Programa de Apoyo para el Desarrollo de la Infraestructura Universitaria.

El detalle se indica a continuación:

SAF	DENOMINACIÓN	MONTO \$
806	Universidad de Buenos Aires	289.850.994,01
867	Universidad Nacional de José C. Paz	26.823.103,14
830	Universidad Nacional de Salta	1.105.103,03
843	Instituto Universitario Nacional del Arte	135.944,81
817	Universidad Nacional de La Matanza	-2.075.904,90
839	Universidad Nacional del Lanús	-4.840.797,91
812	Universidad Nacional de Entre Ríos	-9.347.230,35
869	Universidad Nacional de Hurlingham	-206.144.722,21
825	Universidad Tecnológica Nacional	-324.561.989,00
TOTAL		-229.055.499,38

Nota 8: Otros Activos a Asignar no Corrientes

En este rubro se han incorporado los saldos surgidos de las sucesivas transferencias de bienes efectuadas entre organismos de la Administración Central, respecto de las cuales alguna de las partes intervinientes no ha procedido a informar la correspondiente recepción o la transferencia.

En concordancia con el criterio aplicado desde el ejercicio 2000, en este rubro se han agrupado las sumas representativas de los Patrimonios Netos positivos correspondientes a Empresas y Sociedades del Estado liquidadas y cerradas, hasta tanto se verifique que hayan sido asumidos en forma definitiva los activos y pasivos de dichos entes, por parte de la Administración Central.

La conformación del saldo respectivo es la que se expone según el siguiente detalle:

En Pesos (\$)

ENTE	2020	2019
Ferrocarriles Argentinos	2.035.753.451,42	2.035.753.451,42
LU 33 – Emisora Pampeana – Residual-	84.778,38	84.778,38
Sisteval	67.654,94	67.654,94
Corporación Argentina de Productores de Carnes	12.237,49	12.237,49
Otros	1.085.419.908,01	0,00
TOTAL	3.121.338.030,24	2.035.918.122,23

PASIVO

Nota 9: Deudas

Se expone a continuación el saldo de cada una de las cuentas que integran este rubro:

a) Deudas Comerciales

En Pesos (\$)

SAF	DENOMINACIÓN	2020	2019
301	Secretaría Gral. de la Presidencia de la Nación	369.752.526,45	80.353.255,40
302	Secretaría de Inteligencia del Estado	186.017.859,82	70.700.000,00
303	Secretaría de Políticas Integrales sobre Drogas de la Nación Argentina	3.069.856,32	6.510.575,87
305	Jefatura de Gabinete de Ministros	73.705.744,66	142.968.275,05
307	Ministerio de Relaciones Exteriores, Comercio Internacional y Culto	955.918.025,17	243.917.192,87
310	Ministerio de Salud	6.110.340.016,95	4.477.503.070,00
311	Ministerio de Desarrollo Social	1.056.423.955,41	1.853.970.879,04
312	Honorable Senado de la Nación	577.455.072,54	247.107.481,22
313	Cámara de Diputados	644.989.685,58	238.432.023,11
314	Biblioteca del Congreso de la Nación	88.534.187,76	50.888.295,86
315	Imprenta del Congreso de la Nación	57.464.914,05	8.164,00
316	Dir. Ayuda Soc. Personal del Congreso	107.985.625,00	55.668.773,84
317	Ministerio de Ambiente y Desarrollo Sostenible	116.722.508,06	38.094.995,54
319	Defensor del Pueblo de la Nación	22.447.197,45	5.991.833,62
320	Consejo de la Magistratura	244.374.517,66	208.747.172,52
321	I.N.D.E.C.	99.329.187,28	74.694.386,04
322	Ministerio de Turismo y Deportes	139.028.412,46	6.641.733,35
323	Com. Nacional de Comercio Exterior	0,00	474.359,03
325	Ministerio del Interior	211.932.861,73	619.400.111,66
326	Policía Federal Argentina	150.827.017,91	114.122.292,39
327	Ministerio de Transporte	116.359.036,68	364.870.827,48
328	Secretaría de Energía	59.014.822,74	47.440.647,74
330	Ministerio de Educación	90.101.796,01	530.924.900,69

SAF	DENOMINACIÓN	2020	2019
331	Servicio Penitenciario Federal	936.806.682,50	730.981.624,22
332	Ministerio de Justicia y Der Humanos	477.999.728,38	131.241.251,27
334	Ente Cooperador Penitenciario	122.315.292,78	120.282.737,25
335	Corte Suprema de Justicia de la Nación	13.791.587,90	16.167.824,53
336	Ministerio de Ciencia, Tecnología e Innovación	156.121.065,87	169.867.837,27
337	Ministerio de Cultura	392.005.973,94	102.864.605,20
338	Secretaría Legal y Técnica – Presidencia de la Nación	14.096.697,28	4.717.394,16
340	Procuración Penitenciaria	55.307.485,72	37.004.716,41
341	Secretaría de la Niñez, Adolescencia y Familia	101.697.666,30	76.222.933,58
343	Ministerio de Seguridad	669.668.240,47	224.240.371,15
345	Consejo Nacional de Coordinación de Políticas Sociales	19.477.632,87	3.406.856,50
346	Defensoría del Público de Servicios de Comunicación Audiovisual	1.348.651,65	1.640.765,77
347	Sistema Federal de Medios y Contenidos públicos	561.103.692,53	134.880.104,87
349	Procuración del Tesoro Nacional	252.457.578,92	0,00
350	Ministerio de Trabajo, Empleo y Seguridad Social	470.370.486,51	138.293.395,18
354	Ministerio de Planificación Federal, Inv. Pública y Servicios	27.980.746,97	27.980.746,97
355	Servicio de la Deuda Pública	1.833.621.991,31	1.833.621.991,31
356	Obligaciones a Cargo del Tesoro	0,00	1.360.550,71
357	Ministerio de Economía	257.226.255,56	118.276.140,93
360	Procuración General de la Nación	60.920.469,81	116.909.416,40
361	Defensoría General de la Nación	77.681.872,74	40.774.518,86
362	Ministerio de Desarrollo Productivo	245.932.816,05	217.949.734,96
363	Ministerio de Agricultura, Ganadería y Pesca	260.025.268,36	39.582.716,14
364	Ministerio de Obras Públicas	676.893.731,23	0,00
365	Ministerio de Desarrollo Territorial y Hábitat	343.650.467,23	0,00
366	Ministerio de Modernización	78.678.062,61	93.345.658,75
367	Ministerio de Finanzas	17.434,38	17.434,38
368	Secretaría de Comunicación y Prensa	4.392.191,00	0,00
370	Ministerio de Defensa	944.015.578,91	50.383.302,22
371	Estado Mayor Conjunto de las F.F.A.A.	726.906.433,58	833.495.640,25
372	Inst. de Investigaciones Científicas y Técnicas de las F.F.A.A.	9.346.088,68	9.567.096,55
374	Estado Mayor General del Ejército	3.087.495.085,74	2.341.859.029,32
375	Gendarmería Nacional	186.788.918,85	200.047.175,34
376	Dir. Gral. del Servicio Logístico de la Defensa	8.358.866,49	692.623,79
379	Estado Mayor General de la Armada	508.697.229,73	962.444.071,24
380	Prefectura Naval Argentina	213.922.459,47	153.044.356,98
381	Estado Mayor Gral. de la Fuerza Aérea	538.475.142,11	1.161.247.456,28
382	Policía de Seguridad Aeroportuaria	66.194.664,95	43.311.979,47

SAF	DENOMINACIÓN	2020	2019
386	Ministerio de las Mujeres, Géneros y Diversidad	27.987.701,08	0,00
Multas		17.270.973,32	1.139.416,21
	TOTAL	25.928.843.741,47	19.627.172.720,01

b) Deudas Sociales y Fiscales

En Pesos (\$)

SAF	DENOMINACIÓN	2020	2019
301	Secretaría Gral. de la Presidencia de la Nación	65.256.951,15	42.955.019,28
302	Secretaría de Inteligencia del Estado	0,00	189.872.837,94
303	Secretaría de Políticas Integrales sobre Drogas de la Nación Argentina	26.492.102,97	18.813.310,51
305	Jefatura de Gabinete de Ministros	73.333.384,66	50.640.036,72
307	Ministerio de Relaciones Exteriores, Comercio Internacional y Culto	667.682.704,93	277.405.254,74
310	Ministerio de Salud	319.356.178,39	209.798.987,55
311	Ministerio de Desarrollo Social	251.354.336,73	188.443.870,87
312	Honorable Senado de la Nación	340.015.477,80	366.391.734,95
313	Cámara de Diputados	651.210.388,04	513.001.010,02
314	Biblioteca del Congreso de la Nación	120.006.665,41	90.978.855,22
315	Imprenta del Congreso de la Nación	32.533.385,48	63.104.177,01
316	Dir. Ayuda Soc. Personal del Congreso	38.936.940,60	31.098.448,91
317	Ministerio de Ambiente y Desarrollo Sostenible	706.659,28	26.270.310,80
319	Defensor del Pueblo de la Nación	35.872.500,61	29.178.570,59
320	Consejo de la Magistratura	2.245.626.407,60	1.380.682.906,58
321	I.N.D.E.C.	56.067.669,72	45.935.603,30
322	Ministerio de Turismo y Deportes	42.711.505,15	34.380.306,06
323	Com. Nacional de Comercio Exterior	3.286.929,07	2.649.259,20
325	Ministerio del Interior	51.781.675,84	104.125.836,27
326	Policía Federal Argentina	1.988.123.410,41	1.228.108.846,95
327	Ministerio de Transporte	42.480.692,30	36.708.079,08
328	Secretaría de Energía	95.739.146,13	39.160.153,02
330	Ministerio de Educación	76.984.846,84	54.334.444,20
331	Servicio Penitenciario Federal	583.582.956,19	374.829.327,31
332	Ministerio de Justicia y Der Humanos	200.064.177,42	136.940.211,18
334	Ente de Cooperación Técnica y Financiera del Servicio Penitenciario Federal	5.714.029,39	0,00
335	Corte Suprema de Justicia de la Nación	363.616.269,62	291.531.295,51
336	Ministerio de Ciencia, Tecnología e Innovación	33.960.962,13	30.341.024,99
337	Ministerio de Cultura	109.060.049,60	76.725.726,13
338	Secretaría Legal y Técnica – Presidencia de la Nación	20.697.741,01	13.613.199,13

SAF	DENOMINACIÓN	2020	2019
340	Procuración Penitenciaria	23.180.271,52	18.229.380,90
341	Secretaría de la Niñez, Adolescencia y Familia	101.648.675,52	79.831.108,34
343	Ministerio de Seguridad	58.498.517,28	27.674.092,45
345	Consejo Nacional de Coordinación de Políticas Sociales	10.110.957,52	7.658.520,25
346	Defensoría del Público de Servicios de Comunicación Audiovisual	22.971.259,87	16.199.286,51
347	Sistema Federal de Medios y Contenidos públicos	16.565.559,45	15.029.347,06
350	Ministerio de Trabajo, Empleo y Seguridad Social	137.600.059,57	119.192.596,62
354	Ministerio de Planificación Federal, Inv. Pública y Servicios	573.687,79	573.687,79
357	Ministerio de Economía	123.215.393,16	97.298.132,91
360	Procuración General de la Nación	518.831.242,15	560.087.561,58
361	Defensoría General de la Nación	441.877.780,68	312.543.518,54
362	Ministerio de Desarrollo Productivo	75.922.802,38	68.497.614,00
363	Ministerio de Agricultura, Ganadería y Pesca	158.151.029,53	115.965.101,54
364	Ministerio de Obras Públicas	26.875.149,75	0,00
365	Ministerio de Desarrollo Territorial y Hábitat	26.435.413,94	0,00
366	Ministerio de Modernización	26.183.010,96	49.084.348,57
368	Secretaría de Comunicación y Prensa	7.781.037,86	0,00
370	Ministerio de Defensa	40.865.703,83	49.423.767,85
371	Estado Mayor Conjunto de las F.F.A.A.	24.661.577,10	6.846.667,86
372	Inst. de Investigaciones. Científicas y Técnicas de las F.F.A.A.	22.801.106,91	17.724.117,87
374	Estado Mayor General del Ejército	2.222.592.075,40	1.722.739.140,75
375	Gendarmería Nacional	6.333.784.531,73	2.503.682.385,10
379	Estado Mayor General de la Armada	1.297.929.487,11	1.322.541.184,45
380	Prefectura Naval Argentina	1.071.999.870,79	692.661.493,78
381	Estado Mayor Gral de la Fuerza Aérea	896.667.016,24	804.755.905,50
382	Policía de Seguridad Aeroportuaria	171.880.552,77	171.283.336,00
386	Ministerio de las Mujeres, Géneros y Diversidad	35.372.202,52	0,00
	Retención Impuestos Nacionales	660.700.515,59	400.245.574,43
	Retención Impuestos Provinciales y Municipales	0,00	0,00
	Retenciones Seguridad Social	20.484.782,03	3.506.756,73
	Otras	1.184.362,99	1.304.839,80
TOTAL		23.119.601.778,41	15.146.833.365,43

c) Deudas por Transferencias

En Pesos (\$)

SAF	DENOMINACIÓN	2020	2019
301	Secretaría Gral. de la Presidencia de la Nación	25.580.066,45	1.612.954,54
303	Secretaría de Políticas Integrales sobre Drogas de la Nación Argentina	228.877.866,21	30.693.966,80
305	Jefatura de Gabinete de Ministros	1.193.100,00	0,00
307	Ministerio de Relaciones Exteriores, Comercio Internacional y Culto	2.856.188.617,34	2.669.769.606,63
310	Ministerio de Salud	4.868.775.853,37	1.624.182.500,62
311	Ministerio de Desarrollo Social	16.431.616.220,84	5.769.425.766,14
312	Honorable Senado de la Nación	2.529.150,00	793.200,00
313	Cámara de Diputados	11.352.953,67	680.000,00
317	Ministerio de Ambiente y Desarrollo Sostenible	13.666.309,69	77.502.715,81
320	Consejo de la Magistratura	29.528.537,53	32.492.804,02
322	Ministerio de Turismo y Deportes	1.157.452.381,53	2.000.000,00
325	Ministerio del Interior	645.590.566,46	7.549.435.963,84
326	Policía Federal Argentina	12.581.340,00	23.194.039,00
327	Ministerio de Transporte	6.813.144.767,46	8.850.513.869,53
328	Secretaría de Energía	24.917.316.146,57	36.788.347.522,59
329	Ministerio de Comunicaciones	4.375,00	4.375,00
330	Ministerio de Educación	25.574.274.917,70	24.230.264.973,06
331	Servicio Penitenciario Federal	521.091.277,58	422.345.677,58
332	Ministerio de Justicia y Der Humanos	100.501.907,39	10.895.728,00
336	Ministerio de Ciencia, Tecnología e Innovación	955.765.399,16	347.906.084,24
337	Ministerio de Cultura	801.768.650,41	17.406.084,80
341	Secretaría de la Niñez, Adolescencia y Familia	222.392.993,38	281.271.757,08
343	Ministerio de Seguridad	581.733.155,12	279.192.310,78
347	Sistema Federal de Medios y Contenidos públicos	1.070.000,99	4.932.753,71
350	Ministerio de Trabajo, Empleo y Seguridad Social	1.292.984.029,92	326.942.248,25
354	Ministerio de Planificación Federal, Inv. Pública y Servicios	105.626.120,72	105.626.120,72
356	Obligaciones a Cargo del Tesoro	20.552.916.799,50	15.433.586.963,92
357	Ministerio de Economía	98.333.558,83	365.558,83
358	Ministerio de Inf. y Vivienda	474.162,61	474.162,61
362	Ministerio de Desarrollo Productivo	10.798.195.993,15	1.236.954.608,36
363	Ministerio de Agricultura, Ganadería y Pesca	484.872.735,67	395.053.045,50
364	Ministerio de Obras Públicas	1.472.404.461,42	0,00
365	Ministerio de Desarrollo Territorial y Hábitat	3.507.602.742,93	0,00
370	Ministerio de Defensa	27.301.589,00	0,00
372	Inst. de Investig. Científicas y Técnicas de las FFAA	6.207.528,00	0,00

SAF	DENOMINACIÓN	2020	2019
374	Estado Mayor General del Ejército	842.919,00	886.907,00
375	Gendarmería Nacional	3.388,05	983.362,89
379	Estado Mayor General de la Armada	1.020.783,70	92.752,00
381	Estado Mayor Gral. de la Fuerza Aérea	19.000.000,00	125.000,00
382	Policía de Seguridad Aeroportuaria	3.045.406,74	0,00
386	Ministerio de las Mujeres, Géneros y Diversidad	110.172.287,00	0,00
TOTAL		125.255.001.060,09	106.515.955.383,85

d) Deuda Pública

Su desagregación se expone en la Nota 14.

e) Otras Deudas

En Pesos (\$)

SAF	DENOMINACIÓN	2020	2019
301	Secretaría Gral. de la Presidencia de la Nación	3.332.429.517,90	463.613.368,59
303	Secretaría de Políticas Integrales sobre Drogas de la Nación Argentina	1.239.297,58	1.699.729,44
305	Jefatura de Gabinete de Ministros	83.240.234,83	72.143.585,47
307	Ministerio de Relaciones Exteriores, Comercio Internacional y Culto	7.559.908,14	21.984.373,78
310	Ministerio de Salud	1.775.336.366,00	1.003.892.651,41
311	Ministerio de Desarrollo Social	9.834.000,00	33.359.702.700,72
312	Honorable Senado de la Nación	1.016.080,63	2.090.532,57
317	Ministerio de Ambiente y Desarrollo Sostenible	149.034.073,25	195.899.141,77
319	Defensor del Pueblo de la Nación	617.679,49	721.766,92
321	I.N.D.E.C.	1.665.651,71	3.384.040,12
322	Ministerio de Turismo y Deportes	82.899.517,49	17.370.256,98
323	Com. Nacional de Comercio Exterior	38.834,20	92.253,05
325	Ministerio del Interior	1.571.721.584,06	1.491.624.922,76
326	Policía Federal Argentina	47.834.621,05	0,00
327	Ministerio de Transporte	527.268.185,96	6.528.880.083,86
328	Secretaría de Energía	2.010.619.783,90	7.985.641.372,59
330	Ministerio de Educación	50.490.601,60	62.049.812,94
331	Servicio Penitenciario Federal	20.863.027,37	0,00
332	Ministerio de Justicia y Der Humanos	141.612.525,00	1.792.887.277,47
334	Ente Cooperador Penitenciario	5.066.482,99	4.695.171,29
336	Ministerio de Ciencia, Tecnología e Innovación	3.714.615.826,49	2.491.225.632,10
337	Ministerio de Cultura	297.549.571,10	125.684.780,32
338	Secretaría Legal y Técnica – Presidencia de la Nación	1.535.767,19	498.359,23
340	Procuración Penitenciaria	1.181.762,66	1.522.886,14

SAF	DENOMINACIÓN	2020	2019
341	Secretaría de la Niñez, Adolescencia y Familia	3.197.356,83	0,00
343	Ministerio de Seguridad	1.708.530.636,54	1.339.592.471,90
345	Consejo Nacional de Coordinación de Políticas Sociales	570.340,98	84.789,75
347	Sistema Federal de Medios y Contenidos públicos	608.533,42	3.664.713,49
349	Procuración del Tesoro de la Nación	777.933,92	183.306,63
350	Ministerio de Trabajo, Empleo y Seguridad Social	52.098.707.636,87	7.331.927,56
354	Ministerio de Planificación Federal, Inv. Pública y Servicios	1.779.280.013,38	1.779.153.809,63
355	Servicio de la Deuda Pública	27.209.423.114,84	43.567.862.236,87
356	Obligaciones a Cargo del Tesoro	13.040.274.926,90	41.392.984.395,32
357	Ministerio de Economía	109.114.026,02	99.435.942,69
360	Procuración General de la Nación	5.140.279,44	6.954.991,48
361	Defensoría General de la Nación	1.686.841,95	3.206.137,89
362	Ministerio de Desarrollo Productivo	631.832.873,39	1.374.924.618,73
363	Ministerio de Agricultura, Ganadería y Pesca	88.470.333,77	81.427.112,37
364	Ministerio de Obras Públicas	2.894.009.952,89	0,00
366	Ministerio de Modernización	36.221.313,53	60.244.862,55
368	Ministerio de las Mujeres, Géneros y Diversidad	111.019,22	0,00
370	Ministerio de Defensa	331.988.880,03	899.534.700,79
371	Estado Mayor Conjunto de las F.F.A.A.	9.270.253,58	5.277.337,35
372	Inst. de Investigaciones. Científicas y Técnicas de las F.F.A.A.	390.137,07	71.109,53
374	Estado Mayor General del Ejército	2.956.573,07	204.318.488,95
375	Gendarmería Nacional	117.185.036,68	0,00
376	Dir. Gral. del Servicio Logístico de la Defensa	674.619,92	90.201,13
379	Estado Mayor General de la Armada	117.185.036,68	92.954.539,83
380	Prefectura Naval Argentina	1.186.345,19	0,00
381	Estado Mayor Gral. de la Fuerza Aérea	55.530.760,97	170.250.315,46
382	Policía de Seguridad Aeroportuaria	1.671.990,77	2.422.910,95
386	Ministerio de las Mujeres, Géneros y Diversidad	381.884,69	0,00
999	Tesorería General de la Nación	0,00	2.010.480.722,99
OTRAS		23.658.528,33	5.204.468.149,35
TOTALES		113.999.192.080,90	154.124.539.183,52

Nota 10: Fondos de Terceros y en Garantía

El rubro incluye \$ 51.003.213.434,57 que representan los fondos depositados en la Cuenta Única del Tesoro, correspondientes a los Organismos Descentralizados que operan dentro de dicho Sistema.

El monto restante representa, en su mayor parte, fondos que, por ser de propiedad de terceros ajenos al Estado Nacional, son puestos bajo su custodia o bien a su disposición, con el objeto de garantizar o asegurar el cumplimiento de condiciones o plazos pactados previamente.

Nota 11: Previsiones Corrientes**a) Previsión por Deudas por Servicios Básicos**

Conforme las tareas de conciliación entre las empresas prestadoras de servicios básicos y los distintos Organismos de la Administración Nacional al 31/12/2001, se registró a esa fecha una previsión por \$ 9.055.994,53, representativa de las deudas reconocidas por los Organismos de la Administración Central con las empresas Telefónica de Argentina S.A., Telecom. S.A., Edesur S.A. y Edenor S.A., que no han tenido debido reflejo presupuestario.

En razón de no haberse tomado conocimiento de la existencia de variaciones significativas en los montos globales de dichas deudas, se optó por mantener dentro del rubro el saldo aludido.

b) Previsión por Deudas con la Empresa Correo Argentino S.A.

No habiéndose tomado conocimiento durante el presente ejercicio de la existencia de variaciones significativas en los montos globales de deudas de la Administración Central con la empresa del título, se ha mantenido dentro del rubro la suma de \$ 6.328.976,15 como representativa de las mismas, que fuera calculada al 31/12/2000 a partir del reclamo detallado que la empresa aportara durante el mes de enero de 2001.

Nota 12: Otros Pasivos

El saldo se conforma de acuerdo a la siguiente desagregación:

En Pesos (\$)

CONCEPTO	2020	2019
Deuda coparticipación de tributos percibidos en títulos públicos (1)	80.738.244,52	80.738.244,52
Juicios (2)	1.076.144.858,00	1.181.422.031,00
CCI- Construcciones S.A.	6.845.689,59	6.845.689,59
FokkerServices B.V. (3)	495.557,49	495.557,49
Deudas con Organismos Internacionales (4)	570.838.891,47	570.838.891,47
Honorarios Judiciales	11.473.746,74	11.473.746,74
I.A.F.	155,51	155,51
Transferencias Ley N° 23.548	130.986.287.991,22	170.516.375.766,26
CIADI (5)	687.925.195,63	687.925.195,63
Otros por reclasificación	0,00	-49.846.614,00
TOTAL	133.420.750.330,17	173.006.268.664,21

(1) El saldo se origina en la recaudación tributaria percibida hasta el mes de septiembre de 2002, a través de títulos públicos, en el marco de las normas contempladas en el Artículo 2° del Dto. N° 2737/2002. Durante el transcurso del presente ejercicio fiscal se produjo un incremento producto del registro de nuevas transacciones.

(2) Corresponde a las sentencias firmes mencionadas en el apartado a) del punto II JUICIOS AL ESTADO NACIONAL del Manual de Cierre de Ejercicio Anual aprobado por la Disposición N° 71/2010 C.G.N. y sus modificatorias, cuya cancelación fue presupuestada para el ejercicio 2021, detallándose los montos desagregados por Organismo:

SAF N°	DENOMINACIÓN	IMPORTE
357	Ministerio de Economía	319.000.000,00
327	Ministerio de Transporte	178.930.367,00
310	Ministerio de Salud	126.431.682,00
356	Obligaciones a Cargo del Tesoro	60.000.000,00
325	Ministerio del Interior	59.824.708,00
320	Consejo de la Magistratura	50.316.536,00
331	Servicio Penitenciario Federal	40.000.000,00
375	Gendarmería Nacional Argentina	38.000.000,00
341	Secretaría Nacional de Niñez, Adolescencia y Familia	28.411.882,00
363	Ministerio de Agricultura, Ganadería y Pesca	22.050.000,00
362	Ministerio de Desarrollo Productivo	22.000.000,00
307	Ministerio Relaciones Exteriores, Comercio Internacional y Culto	20.367.175,00
302	Agencia Federal de Inteligencia	16.437.277,00
365	Ministerio de Desarrollo Territorial y Hábitat	16.220.868,00
328	Secretaría de Energía	12.000.000,00
364	Ministerio de Obras Públicas	10.000.000,00
	Resto de Servicios Administrativo Financieros	56.154.363,00
	TOTAL	1.076.144.858,00

- (3) El monto representa el saldo adeudado a la citada empresa, como consecuencia de la compra, por parte de la Presidencia de la Nación, de un avión Fokker F-28 4000, que fuera transferido a la Fuerza Aérea Argentina, de acuerdo con la Resolución Conjunta de la Secretaría General de la Presidencia de la Nación y del Ministerio de Defensa, Nros. 7 y 1004, respectivamente, del 18 de diciembre de 2001.
- (4) Con fecha 19/12/2007 se promulgó la Ley 26324 en cuyo Artículo 1° se establece que se consideran como deudas del Tesoro Nacional las devengadas al 31/12/2006 en concepto de cuotas de adhesión y contribución a Organismos Internacionales, encomendándose a la Contaduría General de la Nación a proceder a su registro de acuerdo con el detalle por Organismo que al efecto suministre el Ministerio de Relaciones Exteriores y Culto. A dichos efectos se procedió a registrar en carácter de deudas corrientes la suma de \$ 570.838.891,47.
- (5) En el ejercicio 2016 se han registrado deudas por los Casos CIADI N° ARB 07/26 Urbaser&Cabb c. República Argentina por \$16.636.830,00y CIADI N° ARB 04/4 Saur International c. República Argentina por \$671.288.365,63.-

Nota 13: Deudas No Corrientes

a) Deuda Pública

Su desagregación se expone en la Nota 14.

b) Deuda por Juicios

Las sentencias firmes mencionadas en el apartado a) del punto II JUICIOS AL ESTADO NACIONAL del Manual de Cierre de Ejercicio Anual aprobado por la Disposición N° 71/2010 C.G.N. y sus modificatorias, cuya cancelación no fue presupuestada para el ejercicio 2021 se registraron en la cuenta contable 2.2.6.01.00.00.00. "Deudas por juicios" por un monto total de PESOS ONCE MIL SEISCIENTOS CUARENTA Y CINCO MILLONES CUATROCIENTOS SESENTA Y UN MIL QUINIENTOS VEINTIUNO CON 37/100 (\$ 11.645.461.521,37) detallándose a continuación los montos más significativos desagregados por Organismo:

SAF N°	DENOMINACIÓN	IMPORTE
374	Ejército Argentino	2.752.804.496,73
379	Estado Mayor General de la Armada	2.676.235.491,00
375	Gendarmería Nacional Argentina	2.547.528.469,58
332	Ministerio de Justicia y Derechos Humanos	1.427.472.271,69
326	Policía Federal Argentina	958.242.268,95
381	Estado Mayor General de la Fuerza Aérea	864.126.137,68
382	Policía de Seguridad Aeroportuaria	182.189.998,70
316	Dir. Ayuda Social para personal del Congreso de la Nación	37.959.711,65
363	Ministerio de Agricultura, Ganadería y Pesca	33.709.446,81
311	Ministerio de Desarrollo Social	29.865.912,64
372	Inst. de Inv. Científicas y Técnicas para la Defensa (CITEDEF)	28.446.229,78
325	Ministerio del Interior	22.276.120,23
337	Ministerio de Cultura	17.368.903,51
380	Prefectura Naval Argentina	13.401.859,42
338	Secretaría Legal y Técnica de la Pres. Nac.	12.121.042,33
328	Secretaría de Energía	10.638.723,19
	Resto de Servicios Administrativo Financieros	31.074.437,48
	TOTAL	11.645.461.521,37

Nota 14: Deuda Pública**a) Deuda Directa**

El criterio aplicado para su clasificación y exposición en corriente y no corriente, es el de la exigibilidad de la misma conforme a sus vencimientos originales.

La desagregación de la deuda directa contraída por la Administración Central es la que se consigna a continuación:

I) Corriente

En Pesos (\$)

TIPO	2020	2019
Deuda Pública Interna	2.639.002.040.007,36	1.497.297.789.448,68
Préstamos Internos (*)	1.021.558.075.069,90	512.138.075.069,90
Deuda Pública Externa	76.835.999.712,90	378.943.804.789,61
Préstamos Externos	638.092.770.237,36	121.432.288.624,52
Intereses Devengados No Exigibles	97.089.622.612,69	169.870.817.152,53
Documentos a pagar	206.000.000.000,00	197.300.000.000,00
TOTAL	4.678.578.507.640,21	2.876.982.775.085,24

II) No Corriente

En Pesos (\$)

TIPO	2020	2019
Deuda Pública Externa	14.505.566.266.162,40	9.873.207.009.271,12
Deuda Pública Interna	2.168.593.273.245,45	1.433.201.292.911,99
Préstamos Externos	5.655.792.676.967,17	4.164.085.762.141,23
Préstamos internos (*)	239.454.475.950,14	371.154.475.950,14
Provincias	5.772.583,37	5.772.583,37
TOTAL	22.569.412.464.908,50	15.841.654.312.857,80

(*) El importe expuesto contiene los adelantos transitorios adeudados por el Tesoro Nacional al Banco Central de la República Argentina que asciende a \$ 1.260.450.000.000,00

b) Deuda Indirecta

Teniendo en cuenta su naturaleza de pasivo subsidiario, la deuda indirecta de la Administración Central no se encuentra registrada en el Sistema Integrado de Información Financiera (S.I.D.I.F.) en cuentas patrimoniales, siendo su cuantía y composición proporcionadas por la Dirección de Administración de la Deuda Pública de la Oficina Nacional de Crédito Público, dependiente de la Subsecretaría de Financiamiento de la Secretaría de Finanzas del Ministerio de Hacienda, en su carácter de Unidad de Registro Primario de las operaciones de crédito público, conforme lo establecido por el artículo 69 de la Ley N° 24.156.

A continuación se expone la composición agregada en los principales rubros que integran la Deuda Pública con tal carácter:

En Pesos (\$)

CONCEPTO	2020	2019
Banca Privada	24.915.807.519,68	15.371.752.039,37
Multilaterales	187.784.628.286,39	124.333.273.054,21
Bilaterales	25.418.625.987,26	30.082.479.409,85
Proveedores	131.969.711.355,81	106.859.607.006,54
Intereses Devengados No Exigibles	3.462.391.349,01	3.051.383.910,74
Títulos	595.786.091.352,03	441.332.680.857,65
TOTAL	969.337.255.850,18	721.031.176.278,36

c) Intereses devengados no exigibles al cierre del ejercicio

La Contaduría General de la Nación, a los fines de registrar y exponer el monto y detalle de los intereses en cuestión, solicitó a la Dirección de Administración de la Deuda Pública que practique e informe el cálculo pertinente, efectuándose el registro en base a la respuesta recibida y conforme al siguiente detalle:

En Pesos

TIPO DE DEUDA	2020	2019
Deuda Directa:		
Títulos en Moneda Extranjera	8.610.286.853,74	84.657.180.831,94
Títulos en Pesos	47.776.354.290,05	48.461.531.306,98
Bilaterales	14.076.405.785,69	8.591.154.996,33
Multilaterales	26.402.880.832,28	24.911.514.689,71
Banca Privada	223.694.850,93	3.249.435.327,58
TOTAL	97.089.622.612,69	169.870.817.152,53
Deuda Indirecta:		
Multilaterales	902.825.377,14	960.329.638,94
Bilaterales	48.432.990,27	7.305.484,57
Proveedores	1.493.105.697,58	1.253.688.314,52
Banca Privada	1.017.027.284,02	830.060.472,71
TOTAL	3.461.391.349,01	3.051.383.910,74

Nota 15: Previsiones No Corrientes**Contingencias por Juicios**

Se incluyen dentro de este rubro, en virtud de lo expuesto en las aclaraciones previas precedentes, las sentencias de los apartados b) y c) del punto II JUICIOS AL ESTADO NACIONAL del Manual de Cierre de Ejercicio Anual aprobado por la Disposición N° 71/2010 C.G.N. y sus modificatorias, por un monto total de PESOS CIENTO CINCUENTA Y OCHO MIL CIENTO TREINTA Y NUEVE MILLONES SETECIENTOS DOS MIL TRESCIENTOS CUATRO CON 10/100 (\$ 158.139.702.304,10) detallándose a continuación los más significativos desagregados por Servicio Administrativo:

En Pesos (\$)

SAF N°	DENOMINACIÓN	IMPORTE
357	Ministerio de Economía	117.971.528.029,37
366	Secretaría de Innovación Pública	26.658.769.992,75
374	Ejército Argentino	7.705.000.000,00
379	Estado Mayor General de la Armada	2.939.840.065,00
332	Ministerio de Justicia y Derechos Humanos	750.824.489,50
381	Estado Mayor General de la Fuerza Aérea	510.875.000,00
362	Ministerio de Desarrollo Productivo	386.667.248,10
375	Gendarmería Nacional Argentina	230.425.874,00

SAF N°	DENOMINACIÓN	IMPORTE
328	Secretaría de Energía	225.958.015,32
310	Ministerio de Salud	178.433.349,33
327	Ministerio de Transporte	122.498.052,80
382	Policía de Seguridad Aeroportuaria	66.558.400,00
370	Ministerio de Defensa	60.903.927,00
331	Servicio Penitenciario Federal	55.237.396,97
363	Ministerio de Agricultura, Ganadería y Pesca	47.796.945,74
326	Policía Federal Argentina	45.909.687,96
	Resto de Servicios Administrativo Financieros	18.247.5830,30
	TOTAL	158.139.702.304,10

Con respecto a las sentencias correspondientes al apartado d) del punto II JUICIOS AL ESTADO NACIONAL del Manual de Cierre del ejercicio Anual precedentemente citado, se exponen los montos más significativos en la "Información Complementaria a los Estados Contables".

El artículo 26 de la Resolución N° 196/20 SH, dispone que la Dirección General de Administración de cada organismo de la Administración Central deberá remitir, antes del 2 de marzo de 2021, el detalle de las sentencias judiciales que pudieran resultar adversas para el Estado Nacional, o que eventualmente pudieran serlo.

Por otra parte, el Manual de Cierre del Ejercicio Anual, aprobado por la Disposición N° 71/10 CGN y modificatorias, establece que la citada información deberá ser presentada consignando los montos totales estimados de condenas (capital, intereses, costas y gastos), correspondientes a cada uno de los siguientes apartados:

- Sentencias firmes en los términos del artículo 170 de la Ley N° 11.672 -Complementaria Permanente de Presupuesto - (t.o. 2014).
- Sentencias adversas de Cámara y en trámite de apelación
- Sentencias adversas en primera instancia
- Juicios en trámite sin sentencia

Nota 16: Otros Pasivos a Asignar No Corrientes

Dentro de este concepto, y en concordancia con el criterio aplicado desde el ejercicio fiscal 2000, se han agrupado las sumas representativas de los Patrimonios Netos de Empresas y Sociedades del Estado Liquidadas y Cerradas, hasta tanto se verifique que hayan sido asumidos en forma definitiva los activos y pasivos de dichos entes, por parte de la Administración Central.

La conformación, detallada por ente liquidado y cerrado, es la que se expone a continuación:

En Pesos (\$)

ENTE	2020	2019
Caja Nacional de Ahorro y Seguro	525.937.482,96	525.937.482,96
Pat. Desaf. Altos Hornos Zapla Residual	362.423.886,55	362.423.886,55
Ferrocarriles Metropolitanos S.A.	326.228.898,15	326.228.898,15
Agua y Energía Eléctrica S.E.	293.513.377,00	293.513.377,00

ENTE	2020	2019
Banco Nacional de Desarrollo	373.491.958,87	373.491.958,87
Tanque Argentino Mediano S.E.	133.193.518,30	133.193.518,30
Obras Sanitarias de la Nación	121.542.135,62	121.542.135,62
Empresa Líneas Marítimas Argentinas S.A.	94.041.240,83	94.041.240,83
Astillero Ministro Manuel Domecq S.A. -	79.129.005,65	79.129.005,65
Empresa Nacional de Telecomunicaciones –ENTEL	58.371.157,14	58.371.157,14
Petroquímica General Mosconi S.A.I.y C.	46.569.773,82	46.569.773,82
Difusión Contemporánea S.A. – DICON	12.781.250,19	12.781.250,19
Pat. Desaf. Fábrica Militar Pilar	7.510.698,04	7.510.698,04
Empresa Nuclear Argentina de Centrales Eléctricas S.A.	7.495.697,44	7.495.697,44
Pat. Desaf. del Centro de Exploración Geológica Minero	3.226.976,94	3.226.976,94
LR5 Radio Excelsior Residual	1.161.612,69	1.161.612,69
Líneas Aéreas Federales – LAFSA	960.932,55	960.932,55
LR3 Radio Belgrano Residual	776.008,07	776.008,07
Emisora LT6 Radio Genaro Berón de Astrada Residual	234.874,68	234.874,68
Instituto Nacional de los Recursos de la Seguridad Social	205.663,14	205.663,14
LV6 Radio Atlántica residual	12.859,54	12.859,54
Emisora LV3 Radio Córdoba Residual	12.213,78	12.213,78
TOTAL	2.448.821.221,95	2.448.821.221,95

Asimismo, se mantienen en este rubro las provisiones calculadas al 31/12/1999, sobre la base de deudas informadas por entes liquidados y cerrados, respecto de las cuales no se ha verificado al cierre del presente ejercicio su inclusión dentro de la Deuda Pública, cuyo total asciende a \$ 691.101.228,89.

No obstante lo expuesto, corresponde destacar la casi nula incidencia del rubro sobre el total del pasivo.

INFORMACIÓN COMPLEMENTARIA A LOS ESTADOS CONTABLES

a) Derechos y Obligaciones Eventuales

Se exponen a continuación los derechos y obligaciones de carácter contingente o eventual, que si bien no representan hechos económico-financieros que alteren el patrimonio del Ente, pueden, bajo determinadas circunstancias, producir efectos sobre el mismo.

En Pesos (\$)

TIPO DE DEUDA	2020	2019
Deuda Indirecta: Garantías, Avals y Fianzas Otorgadas	969.337.255.850,18	721.031.176.278,36
TOTAL	969.337.255.850,18	721.031.176.278,36

b) Deuda Indirecta

Su detalle obra en el apartado b) de la Nota 14.

c) Deuda de la Organización de las Naciones Unidas por Operaciones de Mantenimiento de la Paz

A la fecha de cierre del ejercicio 2020 la Organización de las Naciones Unidas (O.N.U.) le adeudaba a la República Argentina, la suma de PESOS DOSCIENTOS NOVENTA Y DOS MILLONES TRESCIENTOS SETENTA MIL NOVECIENTOS CUARENTA Y CUATRO CON 09/100 (\$ 292.370.944,09), por la participación de los contingentes argentinos en operaciones de Mantenimiento de la Paz.

Por otra parte vale mencionar que a través de la Resolución N° 498/06 del Ministerio de Defensa se estableció que el Plan de Equipamiento Conjunto para las Operaciones de Paz (PECOMP) será financiado con los fondos provenientes de los reembolsos efectuados por las NACIONES UNIDAS en concepto de pago de los diferentes Memorandos de Entendimiento (MOU's).

d) Contingencias por Juicios

Conforme lo informado en la Nota N° 15 a continuación se indican los montos más significativos, por Servicios Administrativo Financieros, correspondiente al apartado d) del punto II JUICIOS AL ESTADO NACIONAL del Manual de Cierre de Ejercicio Anual aprobado por la Disposición N° 71/2010 C.G.N. y sus modificatorias, que por corresponder a causas en trámite sin sentencia no han sido registradas contablemente.

En Pesos (\$)

SAF N°	DENOMINACIÓN	IMPORTE
307	Ministerio de Relaciones Exteriores, Comercio Internacional y Culto	17.403.750.101.471.800,00
328	Secretaría de Energía	260.884.397.298,00
357	Ministerio de Economía	45.530.853.635,40
327	Ministerio de Transporte	15.868.404.653,51
374	Ejército Argentino	8.533.000.000,00
379	Estado Mayor General de la Armada	5.018.189.554,00
370	Ministerio de Defensa	2.655.086.200,75
362	Ministerio de Desarrollo Productivo	2.588.721.299,73
325	Ministerio del Interior	2.358.111.299,20
382	Policía de Seguridad Aeroportuaria	2.070.631.375,85
332	Ministerio de Justicia y Derechos Humanos	1.610.266.557,33
326	Policía Federal Argentina	1.392.108.112,86
	Resto de Servicios Administrativo Financieros	3.781.912.417,75
	TOTAL	17.404.102.393.154.200,38

El monto correspondiente al SAF 307 Ministerio de Relaciones Exteriores, Comercio Internacional y Culto incluye el reclamo de una ONG (Instituto Paraguayo de amigo de los Niños, Adolescentes y Jóvenes) incoado ante la Justicia Argentina, contra Brasil, Uruguay y Argentina por los perjuicios derivados de la Guerra de la Triple Alianza (1864/1870). El monto reclamado asciende a aprox. U\$S 150 billones por capital y U\$S 45 billones por intereses y costas, lo que hacen un total de aprox. U\$S 195 billones. Brasil y Uruguay rechazaron la jurisdicción Argentina. Ante una serie de rechazos de los tribunales ordinarios y de alzada de Argentina, el demandante recurrió con recurso de queja ante la Corte Suprema de Justicia de la Nación.

e) Información de Juicios Iniciados por el Estado Nacional ACTOR.

A fin de complementar la información referida a la litigiosidad del Estado Nacional, se consigna a continuación la información remitida por la Procuración del Tesoro de la Nación, actualizada a Diciembre de 2020, respecto de los juicios que han iniciado los Organismos de la Administración Central. En los casos que algún Organismo haya informado un monto mayor al obrante en los registros de la Procuración se consignó el informado por el Servicio. Se expone a continuación el detalle por Servicio Administrativo Financiero de los montos pretendidos por cada uno de ellos.

En Pesos (\$)

SAF N°	DENOMINACIÓN	IMPORTE
357	Ministerio de Economía	56.475.715.985,17
325	Ministerio del Interior	2.488.091.683,60
328	Secretaría de Energía	2.087.533.488,20
330	Ministerio de Educación	934.984.361,21
362	Ministerio de Desarrollo Productivo	348.946.120,17
327	Ministerio de Transporte	295.460.537,21
311	Ministerio de Desarrollo Social	245.936.861,78
370	Ministerio de Defensa	199.678.386,00
322	Ministerio de Turismo y Deportes	134.363.006,28
363	Ministerio de Agricultura, Ganadería y Pesca	123.416.416,78
336	Secretaría de Ciencia Técnica e Innovación	85.343.702,75
350	Ministerio de Trabajo, Empleo y Seguridad Social	81.966.045,43
307	Ministerio Relaciones Exteriores, Comercio Internacional y Culto	65.164.801,05
371	Estado Mayor Conjunto de las FFAA	60.044.117,00
326	Policía Federal Argentina	56.511.514,57
317	Ministerio de Ambiente y Desarrollo Sostenible	37.542.623,16
374	Ejército Argentino	32.280.302,53
380	Prefectura Naval Argentina	29.751.909,92
379	Estado Mayor General de la Armada	26.537.424,23
332	Ministerio Justicia y Derechos Humanos	22.683.520,39
310	Ministerio de Salud	21.957.282,31
338	Secretaría Legal y Técnica de la Pres. Nac.	18.133.082,36
381	Estado Mayor General de la Fuerza Aérea	13.773.885,24
365	Ministerio de Desarrollo Territorial y Hábitat	12.553.848,47
343	Ministerio de Seguridad	9.518.462,40
341	Secretaría Nacional de Niñez, Adolescencia y Familia	7.581.240,84
382	Policía de Seguridad Aeroportuaria	6.588.997,09
375	Gendarmería Nacional Argentina	6.543.788,88
301	Secretaría General de la Presidencia de la Nación	6.018.151,93
305	Jefatura de Gabinete de Ministros	5.818.958,30
337	Ministerio de Cultura	4.135.107,27

SAF N°	DENOMINACIÓN	IMPORTE
303	Secretaría de Políticas Int. Sobre Drogas (Sedronar)	3.034.707,00
331	Servicio Penitenciario Federal	888.184,86
360	Procuración General de la Nación	185.492,00
302	Agencia Federal de Inteligencia	73.620,95
	TOTAL	63.948.757.617,33



**GESTIÓN FINANCIERA
CONSOLIDADA DEL
SECTOR PÚBLICO
NACIONAL NO FINANCIERO**

En este apartado se presenta el **resultado de la gestión del Sector Público Nacional no Financiero Consolidado** a través de la Cuenta Ahorro - Inversión – Financiamiento. Este cuadro permite identificar la naturaleza, dimensión e impacto de las transacciones económico-financieras realizadas por dicho sector con el resto de la economía.

Seguidamente se explicitan los criterios metodológicos adoptados para la obtención y el tratamiento de la información sobre el sector bajo análisis señalando, a su vez, cuáles son las limitaciones subyacentes en la metodología utilizada.

Aspectos Generales y Metodológicos

El **universo teórico** considerado abarca las transacciones efectuadas con el resto de la economía por cada uno de los componentes institucionales del Sector Público Nacional no Financiero, a saber:

- a) Administración Nacional
- b) Universidades Nacionales
- c) Empresas y Sociedades no Financieras del Estado Nacional
- d) Entes Públicos excluidos expresamente del Presupuesto de la Administración Nacional
- e) Fondos Fiduciarios

Dentro del punto a) son considerados parte del mismo la *Administración Central*, los *Organismos Descentralizados* (excluidas las Universidades Nacionales, que integran el apartado b) y las *Instituciones de la Seguridad Social* (que contienen, también, las ex Cajas Previsionales Provinciales transferidas a la órbita de la Administración Nacional).

El punto c) comprende a aquellas *empresas y sociedades no financieras*, incluidas en el capítulo 5.1 del mensaje de la Ley de Presupuesto 2020. La conformación del universo a partir de dicho documento, obedece a que para el ejercicio 2020, no ha sido publicado el Presupuesto Consolidado del Sector Público Nacional, al que se hace referencia habitualmente en el presente apartado de la Cuenta de Inversión. Adicionalmente a dicho conjunto, se agrega la ejecución presupuestaria de la empresa AYSA S.A., en vista que mediante el artículo 81 de la Ley N° 27.591 de presupuesto 2021, dicha empresa vuelve a integrar el subsector y también se incluye la empresa ATC S.A. (e.l.) no incluida en el mencionado capítulo, pero que formó parte del Presupuesto Consolidado del Sector Público Nacional del 2019 y no ha sido finalizada su liquidación.

Entre las entidades que forman parte del mensaje de la Ley de Presupuesto pero no se hallaban incluidas en el Presupuesto Consolidado 2019, se encuentran Playas Ferroviarias y Fabricaciones Militares S.E., constituida como empresa pública mediante el Decreto N° 104/2019, siendo continuadora de la Dirección General de Fabricaciones Militares.

A continuación se enumera en forma sintética la comparación entre 2019 y 2020 de la composición del universo de empresas y sociedades no financieras.

2019	2020	OBSERVACIONES
Presupuesto Consolidado del Sector Público Nacional, aprobado por Decisión Administrativa N° 449 del 30 de mayo de 2019.	Capítulo 5.1 del mensaje de la Ley de Presupuesto 2020	
S.E. Casa de Moneda	S.E. Casa de Moneda	
Radio y Televisión Argentina S.E.	Radio y Televisión Argentina S.E.	
EDUC.AR. S.E.	EDUC.AR. S.E.	
Administración General de Puertos S.E. (A.G.P. S.E.)	Administración General de Puertos S.E. (A.G.P. S.E.)	
TELAM S.E.	TELAM S.E.	
Operadora Ferroviaria S.E. (SOF S.E.)	Operadora Ferroviaria S.E. (SOF S.E.)	
Administración de Infraestructuras Ferroviarias S.E. (AdIF S.E.)	Administración de Infraestructuras Ferroviarias S.E. (AdIF S.E.)	
Empresa Argentina de Navegación Aérea S.E.	Empresa Argentina de Navegación Aérea S.E.	
Ferrocarriles Argentinos S.E.	Ferrocarriles Argentinos S.E.	
Contenidos Públicos S.E.	Contenidos Públicos S.E.	
Construcción de Viviendas para la Armada Argentina (COVIARA)	Construcción de Viviendas para la Armada Argentina (COVIARA)	
Yacimientos Mineros Agua de Dionisio (YMAD)	Yacimientos Mineros Agua de Dionisio (YMAD)	
Correo Oficial de la República Argentina S.A.	Correo Oficial de la República Argentina S.A.	
Intercargo S.A.C.	Intercargo S.A.C.	
Nucleoeléctrica Argentina S.A.	Nucleoeléctrica Argentina S.A.	
Dioxitek S.A.	Dioxitek S.A.	
Servicios de Radio y Televisión de la Universidad Nacional de Córdoba S.A.	Servicios de Radio y Televisión de la Universidad Nacional de Córdoba S.A.	
Radio Universidad Nacional del Litoral S.A.	Radio Universidad Nacional del Litoral S.A.	
Innovaciones Tecnológicas Agropecuarias S.A. (INTEA S.A.)	Innovaciones Tecnológicas Agropecuarias S.A. (INTEA S.A.)	
Belgrano Cargas y Logística S.A.	Belgrano Cargas y Logística S.A.	
Administradora de Recursos Humanos Ferroviarios S.A.C.P.E.M.	Administradora de Recursos Humanos Ferroviarios S.A.C.P.E.M.	
Integración Energética Argentina S.A. (IEASA)	Integración Energética Argentina S.A. (IEASA)	
Empresa Argentina de Soluciones Satelitales S.A. (AR-SAT)	Empresa Argentina de Soluciones Satelitales S.A. (AR-SAT)	
Talleres Navales Dársena Norte Sociedad Anónima Comercial Industrial y Naviera (TANDANOR S.A.C.I. y N)	Talleres Navales Dársena Norte Sociedad Anónima Comercial Industrial y Naviera (TANDANOR S.A.C.I. y N)	
Vehículo Espacial Nueva Generación Sociedad Anónima. (VENG S.A.)	Vehículo Espacial Nueva Generación Sociedad Anónima. (VENG S.A.)	
Fábrica Argentina de Aviones "Brig. San Martín" S.A. (FAdeA)	Fábrica Argentina de Aviones "Brig. San Martín" S.A. (FAdeA)	
Aerolíneas Argentinas S.A.	Aerolíneas Argentinas S.A.	
Corredores Viales S.A.	Corredores Viales S.A.	
Polo Tecnológico Constituyentes S.A.	Polo Tecnológico Constituyentes S.A.	

2019	2020	OBSERVACIONES
Yacimiento Carbonífero de Río Turbio (YCRT)	Yacimiento Carbonífero de Río Turbio (YCRT)	
ATC S.A. (e.l.)		Se incluye. No liquidada.
Lotería Nacional S.E. (e.l.)		No se incluye, liquidada el 21/02/2019
	Playas Ferroviarias de Buenos Aires	Se incluye.
	Fabricaciones Militares S.E.	Se incluye.
	AYSA S.A.	Se incorpora en virtud del artículo 81 de la ley 27.591

Del total de dicho conjunto de empresas, no se contó con información de la empresa INTEA S.A. y Corretores Viales S.A., ya que no cumplieron con la presentación de la Cuenta Ahorro Inversión Financiamiento.

El punto d) agrupa a los *Entes Públicos excluidos expresamente de la Administración Nacional* que forman parte del universo consolidable y cuya figuración presupuestaria resulta asimilable al régimen establecido para las empresas y sociedades referidas en el mismo punto. Análogamente con lo expresado más arriba en el punto c), su conjunto está definido por el mensaje de la Ley de Presupuesto 2020, aunque en este caso, no hay diferencias con aquellos Entes que formaron parte del documento del Presupuesto Consolidado del Sector Público Nacional 2019; no obstante ello merece aclararse que por Resolución N 293/2019 de la entonces Secretaría de Gobierno de Energía dependiente del ex-Ministerio de Hacienda se instruyó a la UESTY a adoptar la denominación de Unidad Especial Sistema de Transmisión de Energía Eléctrica (UESTEE)(*).

2019	2020
Sector Público Nacional (según la Decisión Administrativa N° 449 del 30 de mayo de 2019), son los que se detallan a continuación:	Estos entes, son los incluidos en el capítulo 5.1 del mensaje de la Ley de Presupuesto 2020
Administración Federal de Ingresos Públicos (AFIP)	Administración Federal de Ingresos Públicos (AFIP)
Instituto Nacional de Servicios Sociales para Jubilados y Pensionados (INSSJyP)	Instituto Nacional de Servicios Sociales para Jubilados y Pensionados (INSSJyP)
Superintendencia de Bienestar de la Policía Federal Argentina	Superintendencia de Bienestar de la Policía Federal Argentina
Dirección de Obra Social del Servicio Penitenciario Federal	Dirección de Obra Social del Servicio Penitenciario Federal
Instituto de Obra Social de las Fuerzas Armadas	Instituto de Obra Social de las Fuerzas Armadas (IOSFA)
Unidad Especial Sistema de Transmisión Yacypretá (UESTY)	Unidad Especial Sistema de Transmisión de Energía Eléctrica (UESTEE) (*)
Instituto Nacional de la Música	Instituto Nacional de la Música (INAMU)
Instituto Nacional de Cine y Artes Audiovisuales (INCAA)	Instituto Nacional de Cine y Artes Audiovisuales (INCAA)
Comisión Nacional Antidopaje (CNAD)	Comisión Nacional Antidopaje (CNAD)

En el punto e) se presentan los flujos financieros correspondientes al subsector específico de los *Fondos Fiduciarios del Estado Nacional* considerados en el citado *Mensaje*, de acuerdo con lo establecido por el inciso a) del artículo 2° de la Ley N° 25.152 de Administración de los Recursos Públicos y sus modificatorias. De manera homóloga con los subsectores anteriores, comparando con el universo definido en Presupuesto Consolidado del Sector Público Nacional 2019, la principal diferencia es la incorporación del Fondo Fiduciario para la Protección Ambiental de los Bosques Nativos. Artículo 53-Ley N° 27.431, y el Fondo Fiduciario

Régimen de Regularización Dominial para la Integración Socio Urbana. Artículo 13- Ley N° 27.453. En el caso de la entidad mencionada en último término, la misma manifestó haber comenzado a operar en 2021, motivo por el cual no se cuenta con información en el presente Cierre 2020.

2019	2020
Sector Público Nacional (según la Decisión Administrativa N° 449 del 30 de mayo de 2019), son los que se detallan a continuación:	Estos entes, son los incluidos en el capítulo 5.1 del mensaje de la Ley de Presupuesto 2020
Fondo Fiduciario de Infraestructura Hídrica	Fondo Fiduciario de Infraestructura Hídrica. Decreto N° 1381/01
Fondo Fiduciario para la Promoción de la Ganadería Ovina	Fondo Fiduciario para la Recuperación de la Actividad Ovina. Ley N° 25.422
Fondo Fiduciario para la Promoción Científica y Tecnológica	Fondo Fiduciario para la Promoción Científica y Tecnológica. Ley N° 23.877
Fondo Fiduciario para el Desarrollo Provincial	Fondo Fiduciario para el Desarrollo Provincial. Decreto N° 286/95
Fondo Fiduciario para el Transporte Eléctrico Federal	Fondo Fiduciario para el Transporte Eléctrico Federal. Artículo 74-Ley N° 25.401
Fondo Fiduciario Federal de Infraestructura Regional	Fondo Fiduciario Federal de Infraestructura Regional. Ley N° 24.855
Fondo Fiduciario para Subsidios a Consumos Residenciales de Gas	Fondo Fiduciario para Subsidios de Consumos Residenciales de Gas. Artículo 75-Ley N°25.565
Fondo Fiduciario para la Generación Distribuida de Energías Renovables	Fondo Fiduciario de Energías Renovables. Ley N° 27.191
Fondo Fiduciario del Sistema de Infraestructura de Transporte	Fondo Fiduciario del Sistema de Infraestructura de Transporte. Decreto N° 976/01
Fondo Fiduciario de Capital Social	Fondo Fiduciario de Capital Social. Decreto N° 675/97
Fideicomiso para la Refinanciación Hipotecaria	Fondo Fiduciario para la Refinanciación Hipotecaria. Ley N°25.798
Fondo Fiduciario de Promoción de la Industria del Software	Fondo Fiduciario para la Promoción de la Industria del Software. Ley N° 25.922
Fondo Fiduciario del Servicio Universal	Fondo Fiduciario del Servicio Universal. Ley N° 27.078
Fondo Fiduciario Programa Crédito Argentino del Bicentenario para la Vivienda Única Familiar	Fondo Fiduciario Programa Crédito Argentino para la Vivienda Única Familiar (PROCREAR). Decreto N° 902/12
Fondo Fiduciario para la Vivienda Social	Fondo Fiduciario para la Vivienda Social. Artículo 59-Ley N° 27.341
Fondo Nacional de Desarrollo Productivo	Fondo Fiduciario de Desarrollo Productivo (FONDEP). Artículo 56-Ley N°27.431
Fondo Fiduciario para el Desarrollo del Capital Emprendedor	Fondo Fiduciario para el Desarrollo de Capital Emprendedor (FONDCE). Ley N° 27.349
Fondo Fiduciario Nacional de Agroindustria	Fondo Fiduciario Nacional de Agroindustria (FONDAGRO). Artículo 72-Ley N° 27.341
Fondo de Infraestructura de Seguridad Aeroportuaria	Fondo Fiduciario de Infraestructura de Seguridad Aeroportuaria. Decreto N° 1334/14
Fondo para el Desarrollo de Energías Renovables	Fondo Fiduciario para la Generación Distribuida de Energías Renovables (FODIS). Artículo 16-Ley N° 27.424
Fondo Fiduciario Programa HOGAR	Fondo Fiduciario Programa Hogar. Ley N° 26.020
Fideicomiso para la Cobertura Universal de Salud	Fondo Fiduciario para la Cobertura Universal de Salud. Decreto N° 908/16
Fondo Fiduciario de Garantías Argentino	Fondo de Garantías Argentino (FOGAR). Artículo 8-Ley N° 27.444

2019	2020
Fideicomiso Red de Autopistas y Rutas Seguras	Fideicomiso PPP Red de Autopista y Rutas Seguras (PPP RARS).
	Fondo Fiduciario para la Protección Ambiental de los Bosques Nativos. Artículo 53-Ley N°27.431.
	Fondo Fiduciario Régimen de Regularización Dominial para la Integración Socio Urbana. Artículo 13-Ley 27.453

El **momento de registro** empleado para las diferentes operaciones incluidas en el presente estado ha sido, en términos generales, el del *devengado* para las erogaciones y el del *recaudado* para los recursos. Como única excepción a dicho criterio general de imputación se encuentran las transferencias realizadas entre los entes pertenecientes al universo institucional analizado. Estas últimas han sido reflejadas priorizando el criterio del *devengado* tanto en los recursos como en las erogaciones a fin de posibilitar, posteriormente, un efectivo y adecuado proceso de consolidación entre los diferentes sub-universos.

El **proceso de consolidación** aludido se desarrolló en dos niveles:

- 1) Identificación de transferencias realizadas dentro de la Administración Nacional como contribuciones figurativas y gastos figurativos. A su vez, dentro de cada uno de los restantes subsectores (integrantes del Sector Público Nacional no Financiero) como transferencias corrientes o de capital internas, según correspondiera.
- 2) Identificación de transferencias y clasificación como tales en tanto sean entre integrantes de diferentes subsectores del Sector Público Nacional No Financiero.

La **información acerca de los importes a consolidar** se obtuvo de la siguiente manera:

- 1) Para el caso de las *contribuciones figurativas* y los *gastos figurativos* dentro de la Administración Nacional se tuvo en cuenta la compatibilización de lo registrado en el Sistema Integrado de Información Financiera (eSIDIF) entre los entes involucrados en esas transacciones. Para el caso de las *transferencias* ocurridas dentro de cada uno de los restantes subsectores, fueron tenidos en cuenta los importes formalmente declarados por las entidades involucradas.
- 2) La información acerca de las *transferencias* de la Administración Nacional hacia las Universidades Nacionales, Empresas Públicas, Entes Públicos y Fondos Fiduciarios se obtuvo de los datos consignados en el eSIDIF con correlato en los estados formalmente presentados por los entes respectivos en el SIFEP.

En tanto que la información referente a los flujos en sentido inverso al indicado, se obtuvo de la compatibilización entre los datos surgidos de los estados presentados ante la Contaduría General de la Nación por las Empresas Públicas, los Entes Públicos, los Fondos Fiduciarios y las Universidades Nacionales con la información registrada en el eSIDIF.

Como consecuencia del criterio adoptado para la contabilización de las *transferencias consolidables* (incluyendo las de carácter figurativo), la diferencia entre las *transferencias* devengadas como recursos en 2020 por cada subsector y las efectivamente recibidas por los mismos se incorporó en la *Cuenta de Financiamiento* de cada uno de aquellos como un incremento de las *transferencias a cobrar* (o de las *contribuciones figurativas a cobrar*, según correspondiera).

Una consideración especial merece la *variación de Disponibilidades* ocurrida durante el ejercicio, que fue tomada –dentro de la Cuenta de Financiamiento- *por su importe neto en cada nivel institucional* quedando expuesta solamente como una *disminución* o como un *incremento* de acuerdo con lo que hubiera ocurrido en cada caso.

En esta presentación, como en años anteriores, no se ha consolidado la compraventa de bienes y servicios ni los pagos de tributos que realizan entre sí los distintos subsectores, a los efectos de no distorsionar la importancia de las operaciones surgidas de la propia actividad de los mismos.

Mediante la Disposición CGN N° 6/2020 se han establecido las “Pautas para la presentación del Cierre 2020” con el objeto de facilitar la remisión de la pertinente documentación por los organismos del sector. La citada norma establece el uso del SIFEP (Sistema de Información Financiera para Empresas Públicas, Fondos Fiduciarios y Entes excluidos del Presupuesto de la Administración Nacional) como mecanismo de presentación de información para las Universidades Nacionales y para los entes incluidos en los incisos b), c) y d) del artículo 8° de la Ley N° 24.156.

Esa información ingresada al SIFEP puede explotarse a través de herramientas de Business Intelligence lo cual facilita tanto la consolidación de la información presentada con los registros del eSIDIF como las tareas de análisis de los cuadros y estados contables presentados en cumplimiento de las normas de cierre.

Es importante destacar que el artículo 16 de la Resolución de la Secretaría de Hacienda N° 196/2020 establece que aquellas entidades que no estén incluidas en el Presupuesto Consolidado del Sector Público Nacional del ejercicio 2019, aprobado por la Decisión Administrativa 449 del 30 de mayo de 2019, quedarán eximidos de presentar información presupuestaria, manteniéndose vigente la obligatoriedad de la presentación de los Estados Contables así como de la información complementaria que solicite la Contaduría General de la Nación

A continuación se comentan algunos **aspectos específicos** sobre la información expuesta dentro de cada nivel institucional.

Administración Nacional

La información presupuestaria fue obtenida de los datos registrados en el eSIDIF.

A su vez, los organismos de la Administración Nacional dieron cumplimiento a los requerimientos dispuestos por la Disposición N° 71/10 y sus modificatorias de la Contaduría General de la Nación. El objeto de esta disposición es buscar consistencia contrastando el eSIDIF con la información presentada.

En términos generales, los ingresos corrientes, los recursos de capital y las fuentes financieras fueron tomados por los importes *percibidos* para cada caso, mientras que los gastos corrientes, los gastos de capital, los gastos figurativos y las aplicaciones financieras fueron consignados por sus importes devengados.

Como excepción señalada para la imputación de los recursos, a los efectos de resguardar los criterios de consolidación previamente descriptos, las *contribuciones figurativas* fueron tomadas en la etapa de su devengamiento dentro de la Administración Nacional.

Las Fuentes y Aplicaciones Financieras, como ya se señalara, fueron reflejadas a partir de los valores de la ejecución presupuestaria registrados en el eSIDIF.

Universidades Nacionales

La información de base respecto de las Cuentas Ahorro-Inversión-Financiamiento de las Universidades Nacionales, surgió de los estados registrados por cada una de ellas en el SIFEP.

Al 31 de diciembre de 2020 este nivel institucional estuvo integrado por 57 Universidades Nacionales y un Instituto Universitario Nacional.

El consolidado realizado para el subsector, refleja los gastos devengados durante el ejercicio y los ingresos efectivamente percibidos en el mismo período, excepto para el caso de las transferencias con que se financiaron las universidades, las cuales, como se señalara anteriormente, debieron ser tomadas en la etapa del devengado a los efectos de resguardar los criterios de consolidación explicados.

Empresas y Sociedades del Estado

La información presupuestaria fue obtenida de los datos registrados en el SIFEP.

El esquema para este subsector registra la totalidad de los recursos y gastos de las Empresas del Estado, incluyendo los propios de su actividad.

Las ejecuciones de recursos y erogaciones fueron suministradas por las propias entidades del subsector en cumplimiento de la Disposición N° 71/10 y sus modificatorias de la Contaduría General de la Nación.

Con referencia a los valores ejecutados merece señalarse que no se ha incluido la totalidad del universo definido anteriormente en el presente documento, ya que Corredores Viales S.A. e Innovaciones Tecnológicas Agropecuarias S.A. no presentaron la información correspondiente al cierre de ejercicio.¹

Entes Públicos

El esquema para este subsector registra la totalidad de los recursos y gastos de los Entes Públicos excluidos expresamente de la Administración Nacional.

Las ejecuciones de recursos y erogaciones fueron suministradas por las propias entidades del subsector en cumplimiento de la Disposición N° 71/10 y sus modificatorias de la Contaduría General de la Nación.

En los valores ejecutados no se incluyó a la totalidad de Entes del conjunto consolidable² ya que la Dirección de Obra Social del Servicio Penitenciario Federal no presentó la Cuenta Ahorro Inversión Financiamiento requerida por las normas de cierre de ejercicio.

1 Al no contar con un Presupuesto Consolidado del Sector Público Nacional para el ejercicio 2020, el subsector de Empresas y Sociedades se conforma de las entidades enumeradas en el capítulo 5.1 del mensaje de la Ley de Presupuesto 2020 (que incorpora Playas Ferroviarias de Bs. As. y Fabricaciones Militares S.E.), con el agregado de la ejecución de la empresa AYSA S.A. y de ATC S.A. (e.I.).

2 Al no contar con un Presupuesto Consolidado del Sector Público Nacional para el ejercicio 2020, el subsector de Entes Públicos se conforma de las entidades enumeradas en el capítulo 5.1 del mensaje de la Ley de Presupuesto 2020.

Fondos Fiduciarios

El esquema presentado para este subsector tiene por objeto reflejar la ejecución presupuestaria de los recursos y gastos correspondientes a la gestión de los Fondos Fiduciarios del Estado Nacional.³

Las ejecuciones de recursos y erogaciones fueron suministradas por las propias entidades del subsector en cumplimiento de la Disposición N° 71/10 y sus modificatorias de la Contaduría General de la Nación.

Cabe mencionar que en los valores ejecutados se incluyó la totalidad de los Fondos Fiduciarios considerados en el universo definido al principio del presente documento.

3 Del mismo modo que con Empresas y Entes Públicos, el subsector de Fondos Fiduciarios se conforma de las entidades enumeradas en el capítulo 5.1 del mensaje de la Ley de Presupuesto 2020.

**CUADRO NRO. 35 • SECTOR PÚBLICO NACIONAL NO FINANCIERO
EJERCICIO 2020
CUENTA AHORRO - INVERSIÓN - FINANCIAMIENTO**

- En Pesos -

CONCEPTO	ADMINISTRACIÓN NACIONAL				UNIVERSIDADES NACIONALES	EMPRESAS PÚBLICAS	ENTES PÚBLICOS	FONDOS FIDUCIARIOS	ELIMINACIÓN	TOTAL SECTOR PÚBLICO NO FINANCIERO
	ADMINISTRACIÓN CENTRAL	ADMINISTRACIÓN DESCENTRALIZADOS	INSTITUCIONES DE SEGURIDAD SOCIAL	TOTAL						
I INGRESOS CORRIENTES	3.545.711.508.872,95	101.277.196.942,40	2.246.134.469.561,51	5.893.123.175.376,86	227.729.024.603,23	460.850.213.434,90	503.106.457.949,96	382.297.652.098,40	652.652.745.843,42	6.814.453.777.619,93
- Ingresos Tributarios	1.864.815.005.323,58	35.769.879.222,75	769.293.777.108,81	2.669.878.661.655,14			96.801.495.354,27	63.535.186.521,10		2.830.215.343.530,51
- Aportes y Contrib. a la Seguridad Social	184.626.533,32	18.401.690.168,07	1.300.111.848.116,22	1.318.698.164.817,61			201.044.747.397,43			1.519.742.912.215,04
- Ingresos no Tributarios	58.243.974.547,37	36.777.925.814,62	1.363.563.977,73	96.385.464.339,72	6.490.763.627,19		66.621.398.465,24	16.823.097.108,00		186.320.723.540,15
- Ventas de Bs. y Serv. de las Adm. Púb.	3.698.057.205,37	4.963.797.529,22		8.661.854.734,59	8.538.191.592,83		11.852.179.648,98			29.052.225.976,40
- Ingresos de Operación						280.247.783.640,56				280.247.783.640,56
- Rentas de la Propiedad	1.613.383.797.171,35	5.278.927.989,70	175.365.280.358,75	1.794.028.005.519,80	5.023.217.623,06	6.171.618.348,16	7.208.636.875,34	72.071.387.316,68		1.884.502.865.683,04
- Transferencias Corrientes	5.386.048.091,96	84.976.218,04		5.471.024.310,00	206.691.209.773,14	150.686.985.923,70	118.546.395.322,03	212.606.396.406,09	652.652.745.843,42	41.349.265.891,54
- Otros Recursos					985.641.987,01	23.743.825.522,48	1.031.604.886,67	17.261.584.746,53		43.022.657.142,69
II GASTOS CORRIENTES	2.746.928.460.763,44	368.801.570.183,74	3.531.609.840.735,56	6.647.339.871.682,74	214.864.908.227,64	491.281.246.311,16	448.179.874.701,95	142.784.858.901,06	652.652.745.843,42	7.291.798.013.981,13
- Gastos de Consumo	589.959.062.460,75	128.789.421.741,87	31.921.998.009,48	750.670.482.212,10	207.925.484.397,20	437.797.363.267,38	182.418.283.999,48	4.329.978.444,88		1.583.141.592.321,04
- Remuneraciones	459.534.583.790,35	95.978.570.220,28	25.077.761.416,96	580.590.915.427,59	188.177.370.769,31	159.636.685.465,52	127.418.919.936,18	106.859.331,93		1.055.930.750.930,53
- Bienes y Servicios	130.416.039.944,04	32.810.688.545,51	6.844.236.592,52	170.070.965.082,07	19.739.526.929,89	247.716.931.180,78	54.321.605.635,92	659.656.716,56		492.508.685.545,22
- Otros Gastos	8.438.726,36	162.976,08		8.601.702,44	8.586.698,00	30.443.746.621,08	677.758.427,38	3.563.462.396,39		34.702.155.845,29
- Intereses y otras Rentas de la Propiedad	623.854.908.221,69	1.013.931.493,91	73.135.134,00	624.941.974.849,60	39.823.811,47	4.629.198.261,42	48.830.000,00	11.712.338.694,84		641.372.165.617,33
- Intereses	623.812.764.996,73	1.002.998.127,31		624.815.763.124,04	17.062.408,96	4.607.966.246,43	48.830.000,00	11.712.338.694,84		641.201.960.474,27
- Otras Rentas	42.143.224,96	10.933.366,60	73.135.134,00	126.211.725,56	22.761.402,51	21.232.014,99				170.205.143,06
- Prestaciones de la Seguridad Social	208.602.981,63	162.502.491.998,60	2.452.129.662.063,57	2.614.840.757.043,80						2.614.840.757.043,80
- Otros Gastos Corrientes	130.346.468,55	73.810.880,42	5.962.256,32	210.119.605,29	918.920.923,67	48.854.684.782,36	191.071.037,83	7.365.346.319,06		57.540.142.668,21
- Transferencias Corrientes	1.532.775.540.630,82	76.421.914.068,94	1.047.479.083.272,19	2.656.676.537.971,95	5.980.679.095,30		265.521.689.664,64	119.377.195.442,28	652.652.745.843,42	2.394.903.356.330,75
- Al Sector Privado	636.474.982.504,05	74.910.609.624,81	919.111.389.488,13	1.630.496.981.616,99	5.696.461.994,17		265.315.150.710,85	91.779.236.623,23		1.993.287.830.945,24
- Al Sector Público	890.575.629.555,13	1.159.124.191,04	128.335.967.352,60	1.020.070.721.098,77	258.553.432,29		152.325.471,42	27.597.958.819,05	652.652.745.843,42	395.426.812.978,11
- Al Sector Externo	5.724.928.571,64	352.180.253,09	31.726.431,46	6.108.835.256,19	25.663.668,84		54.213.482,37			6.188.712.407,40
III RESULT. ECON.: AHORRO/ DESAHORRO (I-II)	798.783.048.109,51	-267.524.373.241,34	-1.285.475.371.174,05	-754.216.696.305,88	12.864.116.375,59	-30.431.032.876,26	54.926.583.248,01	239.512.793.197,34		-477.344.236.361,20
IV RECURSOS DE CAPITAL	1.058.409.851,82	4.014.427.519,13	83.632.276.290,67	88.705.113.661,62	1.701.235.562,86	111.075.949.689,15	397.242.115,81	50.753.165.809,03	120.645.178.436,58	131.987.528.401,89
- Recursos Propios de Capital	770.938.390,84	3.249.782,75		774.188.173,59	6.250.916,89	18.655.951.369,11	373.268.639,05	3.912.343.492,17		23.722.002.590,81
- Transferencias de Capital	11.230.997,13	3.975.189.176,74		3.986.420.173,87	1.694.767.133,08	92.419.998.320,04	23.973.476,76	46.840.822.316,86	120.645.178.436,58	24.320.802.984,03
- Disminución de la Inv. Financiera	276.240.463,85	35.988.559,64	83.632.276.290,67	83.944.505.314,16	217.512,89					83.944.722.827,05

CONCEPTO	ADMINISTRACIÓN NACIONAL				UNIVERSIDADES NACIONALES	EMPRESAS PÚBLICAS	ENTES PÚBLICOS	FONDOS FIDUCIARIOS	ELIMINACIÓN	TOTAL SECTOR PÚBLICO NO FINANCIERO
	ADMINISTRACIÓN CENTRAL	ADMINISTRACIÓN DESCENTRALIZADOS	INSTITUCIONES DE SEGURIDAD SOCIAL	TOTAL						
- Inversión Real Directa	27.042.518.193,36	71.604.200.663,67	502.667.215,44	99.149.386.072,47	4.565.370.586,43	94.502.815.603,52	449.480.509,13	3.840.501,96		198.670.893.273,51
- Transferencias de Capital	178.463.053.168,08	23.011.747.868,71		201.474.801.036,79	161.976.344,11			53.778.014.896,09	120.645.178.436,58	134.769.613.840,41
- Inversión Financiera	53.348.035.696,62	117.234.281,50		53.465.269.978,12	9.968.750,00					53.475.238.728,12
VI INGRESOS TOTALES (I+IV)	3.546.769.918.724,77	105.291.624.461,53	2.329.766.745.852,18	5.981.828.289.038,48	229.430.260.166,09	571.926.163.124,05	503.503.700.065,77	433.050.817.907,43	773.297.924.280,00	6.946.441.306.021,82
VII GASTOS TOTALES (II+V)	3.005.782.067.821,50	463.534.752.997,62	3.532.112.507.951,00	7.001.429.328.770,12	219.602.223.908,18	585.784.061.914,68	448.629.355.211,08	196.566.714.299,11	773.297.924.280,00	7.678.713.759.823,17
VIII RESULT. FINANC. ANTES DE CONTRIBUCIONES	540.987.850.903,27	-358.243.128.536,09	-1.202.345.762.098,82	-1.019.601.039.731,64	9.828.036.257,91	-13.857.898.790,63	54.874.344.854,69	236.484.103.608,32		-732.272.453.801,35
IX CONTRIBUCIONES FIGURATIVAS	10.581.367.861,92	362.726.464.577,18	1.723.997.292.066,20	2.097.305.124.505,30					2.097.305.124.505,30	
X GASTOS FIGURATIVOS	1.815.947.834.984,15	2.776.495.322,00	278.580.794.199,15	2.097.305.124.505,30					2.097.305.124.505,30	
XI RESULTADO FINANCIERO	-1.264.378.616.218,96	1.706.840.719,09	243.070.735.768,23	-1.019.601.039.731,64	9.828.036.257,91	-13.857.898.790,63	54.874.344.854,69	236.484.103.608,32		-732.272.453.801,35
XII FUENTES FINANCIERAS	3.495.132.777.605,63	93.336.564.885,22	100.119.592.971,80	3.688.588.935.462,65	13.738.813.255,27	421.133.334.293,05	4.709.898.797,03	388.952.032.129,37	46.217.554.562,02	4.470.905.459.375,35
- Disminución de la Inv. Financiera	108.640.717.031,26	27.602.788.541,04	73.518.519.365,56	209.762.024.937,86	304.671.577,29	78.303.752.621,94	1.672.180.114,21	170.559.217.277,60		460.601.846.528,90
- Endeudamiento Público e Incremento de Otros Pasivos	3.354.044.981.238,55	58.447.698.307,98	20.116.676.416,24	3.432.609.355.962,77	13.431.129.482,98	205.524.265.844,55	3.003.774.701,32	103.060.472.026,94		3.757.628.998.018,56
- Incremento del Patrimonio					3.012.195,00	137.305.315.826,56	33.943.981,50	115.332.342.824,83		252.674.614.827,89
- Contribuciones Figurativas para Aplicaciones Financieras	32.447.079.335,82	7.286.078.036,20	6.484.397.190,00	46.217.554.562,02					46.217.554.562,02	
XIII APLICACIONES FINANCIERAS	2.230.754.161.386,67	95.043.405.604,31	343.190.328.740,03	2.668.987.895.731,01	23.566.849.513,18	407.275.435.502,42	59.584.243.651,72	625.436.135.737,69	46.217.554.562,02	3.738.633.005.574,00
- Inversión Financiera	443.482.569.510,71	69.998.228.456,91	280.558.548.002,92	794.039.345.970,54	23.354.725.898,75	307.145.329.610,40	56.366.374.469,54	578.653.149.754,10		1.759.558.925.703,33
- Amortización de Deudas y Disminución de Otros Pasivos	1.759.782.798.867,24	6.330.840.989,03	62.617.355.342,18	1.828.730.995.198,45	212.123.614,43	93.980.952.398,75	2.168.702.247,71	25.189.853.647,46		1.950.282.627.106,80
- Disminución del Patrimonio						6.149.153.493,27	1.049.166.934,47	21.593.132.336,13		28.791.452.763,87
- Gastos Figurativos para Aplicaciones Financieras	27.488.793.008,72	18.714.336.158,37	14.425.394,93	46.217.554.562,02					46.217.554.562,02	
XIV FINANCIAMIENTO NETO	1.264.378.616.218,96	-1.706.840.719,09	-243.070.735.768,23	1.019.601.039.731,64	-9.828.036.257,91	13.857.898.790,63	-54.874.344.854,69	-236.484.103.608,32		732.272.453.801,35

AUTHORITIES

PRESIDENT OF THE ARGENTINE REPUBLIC

DR. ALBERTO FERNÁNDEZ

BUREAU OF MINISTERS CHIEF

LIC. SANTIAGO A. CAFIERO

MINISTER OF TREASURY

DR. MARTÍN M. GUZMÁN

SECRETARY OF THE TREASURY

LIC. RAÚL E. RIGO

UNDERSECRETARY OF BUDGET

LIC. FLORENCIA M. JALDA

NATIONAL ACCOUNTANT

DR. CÉSAR SERGIO DURO

ÍNDICE

» INTRODUCTION.....	203
» NATIONAL ADMINISTRATION SAVING – INVESTMENT – FINANCING ACCOUNT.....	215
» COMMENTS ON BUDGET EXECUTION OF THE NATIONAL ADMINISTRATION.....	220
» BUDGET AND ACCOUNTING IN CONTRAST.....	252
» STATEMENT OF THE TREASURY OF THE CENTRAL ADMINISTRATION.....	261
» FINANCIAL STATEMENTS FOR THE FISCAL YEAR ENDED ON DECEMBER 31, 2020	264
» NOTES TO THE FINANCIAL STATEMENTS FOR THE FISCAL YEAR ENDED ON DECEMBER 31, 2020.....	274
» CONSOLIDATED FINANCIAL MANAGEMENT OF THE NON FINANCIAL NATIONAL PUBLIC SECTOR	309



INTRODUCTION

According to the provisions of the National Constitution, Article 75, point 8, the National Congress has the power to approve the Public Accounts, which are entered by the National Executive Branch, and which are under the jurisdiction of the National Accounting Office, pursuant to Article 91 of Law # 24,156 of Financial Administration and Control Systems of the National Public Sector and its amendments.

Firstly, we should mentioned that as the Congress did not issue a Budget and Expenses Law of the National Administration for fiscal year 2020, during this fiscal year, Law 27,467 was enforced again as for Fiscal Year 2019, extended under article 27 of Law 24, 156. This act was materialized under Decree 4, dated January 2, 2020. Said Law was distributed under Administrative Decision 1, dated January 10, 2020.

These Public Accounts have been prepared according to the requirements of Law # 24,156 of Financial Administration and Control Systems of the National Public Sector and its modifications and supplementary regulations, and the contents of Law # 27,467 of the General Budget of the National Administration for Fiscal Year 2019, extended under article 27 of Law 24,156. Said act was materialized by Decree 4, dated January 2, 2020. The prorogated law was distributed by Administrative Decision 1, dated January 13, 2020.

On March 11, 2020 the World Health Organization gets to the conclusion that “COVID-19 is to be considered a pandemic”, after the number of cases and countries affected extended for more than two weeks. So, as an immediate result, on March 12, 2020 the extension of the public emergency in relation to sanitary issues established by Law 27,541 (DNU 260/2020) was extended.

Before the “obligatory, preventive, social isolation” was set as from March 20, 2020 (DNU 297/2020), Article 1 of Administrative Decision 390, dated March 16, 2020 rules that every Jurisdiction, Entity and Body of the National Public Administration shall not require their staff to go to their working places, unless they work in essential or critical areas, or provide essential services, and they shall continue with their tasks in a remote way.

This unexpected COVID-19 pandemic that took the whole world by surprise, made the Public Administration handle the budget execution for fiscal year 2020 virtually, and as the sanitary and economic emergency required, which implied a series of budget modifications to adequate the extended budget to the requirements of the context.

The interconnection and integrality of the information systems developed by the Secretariat of Finance since 2005 allowed the ministries, secretariats, decentralized bodies of the National Administration and other Branches, as well as public companies, trust funds, welfare bodies and other entities of the National Public Sector to manage their additional requirements of budget credit to spend and finance the same, in due time, in a context of economic, sanitary and social emergency and under an administrative contingency of remote work.

The National Budget Office, the National Accounting Office and the National Treasury Office, Ruling Bodies of the Financial Information System, together with the General Department of Financial Administration Systems, implemented the media in relation to human resources and information technology to cover as soon as they could the requirements of the bodies of the National Public Sector in relation to the issues of their competence.

During this fiscal year, in relation to Budget, there was a modification of the Law of Ministries under Decree 7/2019 and Decree 50/2019 which established the chronogram for the National Administration centralized up to Sub-secretariats level, their objectives and the jurisdictions in which decentralized and centralized bodies will work.

Under Article 4 of Resolution 10/06 SGN, the Financial Administrative Services continued presenting to the National Accounting Office the accounting certifications of their respective Internal Audit Units and those related to the information at closing of fiscal year 2020.

The National Accounting Office continued actively taking part, together with the National Treasury Office, the National Budget Office and the General Office of Financial Administration Informatics Systems, the development of the e-SIDIF, and connected systems which provide support to the budget, financial and accounting management of the public sector. This Ecosystem of Financial Administration enables the generation and exploitation of Budget and financial information in due time, in a reliable way, and contributes to the achievement of fiscal discipline, efficiency in the allocation of resources and operational and fiscal transparency. Currently, service is delivered to 129 Bodies of the NPA, and more than 24,000 users considering the NPA, INCAA and the provinces of La Rioja and Catamarca at the sub-national level, public companies and suppliers of the Government.

In relation to the SLU, as of December 31, 2020, it is operative only in its Purchase Module and only for transactions initiated before the deploy of the System Compr.AR, administered by the former Ministry of Modernization, now the Secretariat of Innovation under the Chief of Ministers Office.

Said Accounting Office continued coordinating the Deployment Project of the e-SIDIF in the provinces, and in 2020 carried on the implementation of the system in Catamarca, and continued with La Rioja and to the National Institute of Cinema and Audio Visual Art.

During fiscal year 2020, the Modules of Budget, Expenses and Revolving Funds, Resources, Bank Reconciliation, Payments, were deployed in 4 Bodies, (Ministry of Public Works, Ministry of Habitat Development, Secretariat of Press and Communication and Ministry of Women and Genre); and Corporate Card in 8 FASs and eRecauda in the Ministry of Public Works. Also, the UEPEX system was deployed in 50 Executory Units of External Loans.

In relation to the **Accounting System**, under the National Accounting Office, a greater detail of the Accounts List for the FASs resulted in an improvement of the matrixes connected with the Budget to improve the automatic registration of transactions of the National Administration.

In relation to multi monetary accounting, it is noted that the management receipts backing up and giving origin to the accounting registrations have the information related to the transaction exchange of origin and if the same is different from the official exchange, the original amount is shown together with the exchange rate of said transaction. In this way, it is possible to obtain multi monetary information.

On the other hand, automatized bank reconciliation facilitated the information contrast tasks between bank extracts and accounting registrations made, thus having an adequate registration of cash and cash equivalents as well as the adjustments needed at a certain moment.

It is important to mention that the accounting module has modern data warehousing tools for the use of information, Business Intelligence (BI). This tool provides the accounting majors, Balance Sheets and other data output either for the elaboration of the equity statements disclosed in the Financial Statements, or the Statement of the Treasury, as well as any other output helping the data analysis tasks within the e-SIDIF.

To such end, the production data base, generates a datamart, on which said tool is used.

Supplementary, it is noted that there was a development and improvements in the applications used by this National Accounting Office to build and control the consistency of the Investments Account, Balance Sheet and Tables.

With the purpose of preventing any inconsistencies for the whole fiscal year, an intermediate closing was ruled by Disposition 03, dated July 7, 2020 for National Universities, Public Business Companies, Public Entities and Trust Funds.

This requirement resulted in timely information affecting the accounts of the National Public Sector for the first semester, and also helped in the elaboration of the Public Accounts, as it helped in the analysis and adjustments to be made to the accounting and financial registration.

Disposition 4/2020 NAO ruled the implementation of the “Central of Payments Regimes and Uncollectible Debt” created by article 9 of the annex to Resolution 100/2018 MF, operative in the e-Sidif as from 09/21/2020.

Also, it is noted that in relation to the closing of the fiscal year, Dispositions 05 and 06 NAO, dated December 2020, approved the “Modification of the Manual for Closing of the Fiscal Year”. Disposition 71/10 NAO and its amendments as well as the “Guidelines for disclosure Closing 2020” with the purpose of helping the Bodies with the presentation of the documents.

During fiscal year 2020, in relation to the General Filing Office of Financial Documents of the National Administration, available resources were adjusted in order to enhance the products and services within the quality management system, under the requirements of IRAM-ISO 9001:2015 standards; and significant improvement was achieved in the productive systems and thus an increase in the operator productivity.

It is also noted that in relation to the maintenance audit of the Quality Management System that was supposed to be undertaken by the Certifying Body, in said Filing Office, due to the Regime of Preventive and Obligatory Social Distancing and Isolation (DISPO-ASPO), said audit was postponed by the IRAM to May 31, 2021.

Also, on September 2020, the National Accounting Office and the Treasury Office successfully passed the maintenance audit carried out by the Certifying Body, in the process of “Cancellation of Payment Orders for bank transfers Treasury Payer”, under Standard IRAM ISO9001:2015, which was certified for the first time in October 2009.

On the other hand, during the fiscal year, there was a reassignment of resources and priorities in the management area, incorporating new tasks to optimize the preservation and storage services.

The National Accounting Office functionally interacted with the Government Real Estate Administration Agency (AABE) under the competences attributed by the Financial Administration Law and the Control Systems of the National Public Sector 24.156 and article 91 of its Regulatory Decree 1344/07, article 91.

Supplementary, there is a constant process of definition of the conceptual guidelines of the Accounting Module of the System’s Real State (SIENA), which is administered by the AABE, to generate closing tables of the FASs of the Central Administration. Also, there will be an integration of said module to the e-Sidif.

The AABE will have any help required for the National Inventory of the Real estate and property of the Government - IBYS created by Article 2 of Decree 895/18.

It is to be mentioned that the “VII Summit of Jurisdictional Accounting Offices” was virtually held on December 4, 2020.

Authorities of the Financial Administrative Services who work in accounting areas took part in it.

During said event, the following issues were addressed: Quality Certification Processes, Closing of Fiscal Year 2020 and New Regulations-e-Sidif operations and the incorporation of the BAPIN and PEX either for Budget Elaboration and Execution.

The National Accounting Office has collaborated with International Bodies, the Inter-American Development Bank, the International Monetary Fund and the World Bank in the analysis of the impact of the incorporation of the International Public Sector Accounting Standards.

In relation to this, during fiscal year 2020, there was a permanent virtual involvement in the Forum of Governmental Accounting Offices of Latin America (FOCAL), with the assistance of said Organizations plus staff of the World Bank, IDB, IMF, the International Federation of Accountants and qualified guests.

The National Accounting Office continued with the promotion of the Accounting Conceptual Framework passed by Disposition 24/19 between the National Administration Bodies and, together with the Association of General Accounting Offices of Argentina, in relation to the General Accounting Offices of the Provinces, in order to comply with article 94 of Law 24,156, to coordinate an accounting system which consolidates the Argentine Public Sector.

Said Accounting Office continued with the tasks connected with the operation of the Digital Signature, used in the e-Sidif, in its role of Additional Registration Authority of the Ministry of Economy under the regulations issued by the National Department of Administration Systems and Digital Signature.

Lastly, it is noted that, despite the limitations of the public emergency framework for sanitary issues which rules de Obligatory Social Isolation due to the pandemic declared by the World Health Organization in relation to COVID-19, the National Accounting Office has been able to carry out its tasks as a Ruling Body of the Governmental Accounting.

Thus, said Accounting Office, in order to carry on with the tasks of the Financial Administrative Services has issued regulations for Contingency Measures for COVID-19 during fiscal year 2020.

Regardless of the phone calls, e-mails and other forms of communication with the Bodies, the following were issued:

- Regulation 4 NAO “Presentation of Payment Orders in paper money to the NAO – Contingency”, dated March 17, 2020.
- Regulation 5 NAO “Accrual of Payment Orders for salaries and welfare charges” and Regulation 6 NAO “Disclosure to the NAO of documents attached to the Payment Orders” both dated March 18, 2020.
- Regulation 7 NAO “List of phone contacts of FAS authorities – contingency”, dated March 19, 2020.
- Regulation 8 NAO “Replacement of the requirements for bank certification of the authorization note for Treasury payments credit”, dated April 8, 2020.
- Regulation 9 NAO “Update data for the FAS authorities”, dated April 15, 2020.

- Regulation 10 NAO “Ratification or Rectification of the balance amounts for fiscal year 2019”, dated April 24, 2020.
- Regulation 11 NAO “Questions about digital signature”, dated April 28, 2020.
- Regulation 12 NAO “Presentation of C-75, UEPEX System”, dated May 8, 2020.
- Regulation 1 NAO “Dispatch signature of the National Accounting Office”, dated March 14, 2020.

In relation to the **Budget System**, we should mention that the National Budget Office, as the ruling body of said System, made its best to get the issuance of the draft of the General Budget of the National Administration for year 2020, which was sent to the National Congress by Message 23, dated September 14, 2019, under the legal terms set by Article 26 of Law 24.156 of Financial Administration and Control Systems of the National Public Sector, and its amendments and regulations.

Nevertheless, at beginning of the fiscal year said Project had not been approved and the current management of the National Government by Decree 4, dated January 2, 2020, sets that as from January 1, 2020, due to the regulations of article 27 of Law of Financial Administration and of the Control Systems of the National Public Sector 24.156, the regulations of Law 27.467 of General Budget of the National Administration for Fiscal Year 2019, its amendments and supplementary regulations shall rule.

The same Decree 4/2020 instructs the Chief of Ministers to adequate the budget which is prorogated in order to comply with points 1 and 2 of said article 27 and to incorporate the institutional changes set by Decree 7, dated December 10, 2019 and Decree 50, dated December 19, 2019.

Thus, Administrative Decision 1, dated January 10, 2020, it was set that Budget Resources and Credit related to the prorogation of Law 27.467 of General Budget of the National Administration for Fiscal Year 2019 which shall apply for 2020, with the institutional adjustments of the National Executive Branch set by said Decrees 7 and 50, dated 2019. Also, it was ruled that during the life of the budget prorogation, the regulations set by Administrative Decision 12, dated January 10, 2019, were to be kept, except for article 4. In this way, the budget execution for fiscal year 2020 was begun.

The Budget execution for fiscal year 2020 was undertaken in a unique working context, marked by the isolation measures and the remote work within the COVID-19 pandemic situation, which called for an adjustment of the working processes and routines and a strengthening of technologies in order to make telework possible and effective, coordinating every jurisdiction and entity of the National Public Administration with the Chief of Ministers Office and the Secretariat of Finance, through a joint process.

To this respect, it was a priority to see the positive effects of the effort made to achieve the elimination of paperwork for receipts and the use of digital signature in the e-Sidif, which includes a single electronic platform with several modules to make, execute and evaluate the Budget of the National Public Administration.

Apart from assisting the additional budget requirements for 2020, the National Budget Office elaborated a Project of the Law of Budget Modification for Fiscal Year 2020 which was also transmitted remotely, in this case through the module eSidif-FOP (budget elaboration), the same used every year for the elaboration of the National Budget of the National Executive Branch and which is sent to the National Congress every year by September 15.

Thus, on July 24, 2020, by Message to the National Congress number 61, the Project of the National Executive Branch was sent, and the same was passed as Law 27.561 on August 13, 2020, promulgated with observations to articles 18 and 19 by Decree 696/2020 and distributed by Administrative Decision 1.553, dated August 25, 2020.

In relation to the physical execution of the National Budget 2020, progress was made in the implementation of public management indicators, so as to get the results of governmental policies. These indicators are summed to the physical aims of several programs part of the National Public Administration (APN) and follow policies of public works, art and culture, health, science and technology, penitentiary service, agriculture, among others. Said results indicators are disclosed in the corresponding reports in Book II of these Public Accounts, Result of Budget Management of the Jurisdictions and Entities of the APN for 2020. Also, the same will be shown in the Table of Physical-Financial Execution of the programs which are part of the National Budget.

On the other hand, the “Manual for the Budget Formulation of Public Companies”, approved by Disposition 158/2011 of the National Budget Office, was still in force for the Budget Formulation for 2020 of said bodies, and with small adjustments, for the formulation of budgets of trust funds and other entities of the National Public Sector.

It is noted that, as from the Budget execution of year 2018, public companies, trust funds and other entities of the National Budget Sector report on a monthly basis and at closing of Fiscal Year, the execution of resources and expenses through the SIFEP. This is a web app for the remote entry of information on the economic-financial execution by the Governmental Companies, trust funds, and other entities of the National Public Sector. This allowed for the systematization and simplification of the data entry in a centralized way by said entities, and a common place for the analysis and use of said data.

An important change in the resources classifier by items was the “Tax for a Solidary and Inclusive Argentina (PAIS)”, created by article 35 of Law 27.541 of Social Solidarity and Productive Reactivation within the Framework of Public Emergency. In relation to the distribution of the tax collected, Decree 184, dated February 26, 2020, set the participation coefficients of each body in the percentages of the allocations ruled by article 42 of said law.

Later, Resolution 17 of the Secretariat of Finance, dated March 3, 2020, incorporated the item 11.7.5 “Tax for a Solidary and Inclusive Argentina (PAIS)” within the Resources List by items of the “Budget Classifications Manual for the National Public Sector” in order to allow for the budget registration of said tax.

In order to implement said Decree 184/2020, the National Treasury Office created three (3) sub-items within item 11.7.5 Tax for a Solidary and Inclusive Argentina (PAIS).

Also, this resolution modified the name of the account “1.1.1.2.2” of the Resources List by its economic character, which is now called “1.1.1.2.2 About international commerce and transactions”, in order to adapt it to the classification recommended by the Public Finance Statistics Manual of the IMF (2014) and incorporate those operations reached by this new tax.

Also, modifications to the institutional classification incorporated by Decree 7, dated December 11, 2019, modifying the Law of Ministries (Law 22,520, text ordered by Decree 438/1992, and its amendments), as well as those supplementing Decree 50 of December 19, 2019, had an impact on the budget execution of the following Fiscal Year 2020.

In relation to **Salaries and Work of the Public Sector**, during 2020 the National Budget Office has taken part on behalf of the Government as an employer, in interjurisdictional bodies such as the Technical Advising Committee of Salaries Policies of the Public Sector and conventional such as the CoPAR, the CIOT, the CyMAT and the CoPIC of all the homologated Collective Labour Agreements by areas and their corresponding jurisdictional delegations.

In relation to Salaries Policies, under the framework of the Collective Labour Agreement for the A.P.N. Decree 214/06, the following measures have been implemented:

- The retributive updates were implemented to the permanent and temporary staff. Also, the possibility of calling a Salaries Negotiation Committee was agreed during 2020, in order to evaluate potential mechanisms to adequate the salaries of the employees in relation to the corresponding subscribed agreements.
- Equal payment to the staff of TELAM and RTA in relation to their specific activity due to the lack of salary adjustments during year 2019.
- Categorization of the staff of CONICET.
- The amounts were updated in relation to the Monthly reimbursement for Preschool Expenses, Tickets, Food Expenses, Transfer Expenses and Additional for Services in Antártida.
- As a consequence of the salaries measures adopted, it was necessary to modify the ceiling of regular, common, permanent, monthly gross payment of the agents performing extraordinary services, except for those services required by third parties, setting an amount of \$ 30.947 as from 01/01/20 and \$32.205 as from February 1, 2020.
- Extra payment for attendance was prorogated as from 02/01/2020, under the conditions and requirements set by the parties.
- Payment of fixed amounts for the staff of every jurisdiction and body with the purpose of contributing to compensate the level of income among the agents.
- New retributions were set through specific regulations for the following cases:
 - » Monthly salary for the position of Concierge of the ISER. Salaries for the positions of Payments for the positions of rector, Controller and Helper of Special Assignments of the National School of Librarians of the National Library.
 - » Payments to members of the Directory of the National Arts Fund, under Article 4 of Decree 1750/05 and its amendments.
 - » Amount payed per hour for the teachers of the jurisdictions within the Central Administration and bodies included in Annex I, Decree 1536/08.
 - » Payment to the General Secretary and Provincial and Regional Representatives and theatre Issues of the Instituto Nacional del Teatro.
- Update of the additional payment for services in Antarctica for the military staff, under Law 23,547, for the military staff set by article 1 of Decree 690/2011 and its amendments.

- Rise of the Monthly Payment for the Military Staff of the Armed Forces. Implementation of a new stage in the salaries process through the conversion of not remunerative salary concepts incorporated to the Monthly salary for the staff of the FFAA and FFSS.
- Update of salaries of the Higher Authorities of the National Executive Branch and the Authorities of Bodies, Companies, Public Business, Liquidators and Sub liquidators of Residual Entities, Regulatory Entities and Control Entities, with the same percentage of the criteria used for the rest of the staff of the National Public Administration.
- Exceptional Fixed amounts given as a stimulus and acknowledgement to the efforts and dedication of the essential health personnel, Armed and Security Forces for their activities during the Pandemics.

On the other hand, during 2020, several activities were undertaken, as follows:

- The monthly data flow of work at the National Budget Office was kept for the specific purposes of the same, as well as through the Budget Elaboration System of Staff Expenses – e-PROA.
- The methodology and criteria were updated for the elaboration of chapter “Work and Salaries of the Public Sector” for the quarterly publication of the Fiscal Bulletin of the Secretariat of Finance.
- Activities continued in relation to the study and analysis of Expenses on Staff. Under the same, there was an analysis of the inter annual evolution of Point 1, Expenses in Staff, separated by point and partial point, of Employment, for all the Jurisdictions and Entities of the National Executive Power and Other Entities of the Non-Financial National Public Sector.
- The deployment of Local Module of Management Information of the SIRHU was continued in Jurisdictions and Entities. The deployment of the MLIG to new jurisdictions and entities has provided a higher quality of information to the SIRHU, eliminating the physical support of documents, reducing the timing and processing of data and introducing several improvements in the services of said system. There were tasks of follow-up, control and advice for the charge, payment orders and management modules, in Jurisdictions and Entities that already have the Local Module.

In relation to the **Treasury System**, during fiscal year 2020, the National Treasury Office, promoted the update of the procedure of the deposits and transfers in favor of account 2510/46 – Collection NTO (Joint Disposition NAO and NTO, dated January 1 and 2, 2020 – DISFC-2020-1-APN-TGN-MHA), with the purpose of incorporating a new follow-up and registration process whose information is provided by the receipt of e-Recauda, automatically emitted with the information provided by the user through the Portal Web of e-Recauda.

Another important point was the update of the regulations about Judiciary Measures of Patrimony Seizure (Joint Disposition NAO and NTO 2, dated July 23, 2020 - DISFC-2020-2-APN-TGN#MHA, whose objectives were: to incorporate the registration and administration of seizures of currency, promote a greater decentralization of operations by the bodies in the stages of registration and execution of said measures, as well as the elimination of paperwork in the management of backup communications.

Also, with the purpose of improving and eliminating paperwork and giving greater reliability to judiciary deposits within the context of the COVID-19 pandemics, the National Treasury Office promoted the update of management regulations of payment orders issued under the concept of judiciary obligations, with the following detail:

1. The National Supreme Court of Justice sentence 28/2020 which authorizes bodies part of point a) of article 8 of the Law of Financial Administration and Control Systems of the National Public Sector 24.156 to make payments of justice fees related to judiciary cases going before federal and national courts of the National Judiciary Power through bank transfers, made by the National Treasury Office to the accounts of said High Court at Banco de la Nación Argentina and Banco de la Ciudad de Buenos Aires respectively.
2. The change agreed with the Banco de la Nación Argentina in relation to the payment method of the Claim Resource by denegation of the Extraordinary Resource before the National Supreme Court of Justice, through the use of a local transference payment note and the elimination of paperwork of backup information to payment orders of judiciary obligations through the legend "claim receipt".

Thus, everything connected with the management of the payment of judiciary obligations was updated and systematized (Joint Disposition NAO and NTO 1, dated October 14, 2020 - DISFC-2020-1-APN-TGN#MEC¹ .

Also, the Conceptual Framework of the Collection Circuit of the National Treasury (COTENA) was approved in the e-Sidif as well as the management receipts for the processes of recovery of Remaining amounts and Financial Advance payments to Provinces (Resolution 137 of the Secretariat of Finance, dated November 3, 2020 - RESOL-2020-137-APN-SH#MEC, by which the COTENA circuit is defined and which objective is to have a management tool integrated to the e-Sidif, which contributes to the enhancement of the administration of the collection of non- tributary resources in favour of the National Treasury.

On the other hand, during 2020, the certifications of the following quality processes under IRAM-ISO 9001:2015 Standards were kept:

- Rescue of Credit with provincial jurisdictions, the Government of the city of Buenos Aires and bodies of the National Public Administration, originated in public credit operations.
- Automatic bank reconciliation within the e-Sidif of the Single Account of the National Treasury 3855/19 for the resources from the regime of Federal Co-participation of taxes under Law 23.548.
- Cancellation of Payment Orders by Bank transfers Treasury payer.

The process of allocation of top cash amounts by jurisdiction has been improved with the implementation of the Datamart of the Monthly Financial Programming, which takes the data of the monthly forms charged to the e-Sidif by the FASs AC and OC of the jurisdictions under the Executive Branch. This expense, through the Oracle Business Intelligence (OBI) allows for a clearer and standardized view of the data of the monthly requirements of each jurisdiction, and thus, it is easier to take faster decisions in relation to the allocation of top of monthly cash amounts.

Also, the Datamart of Public Companies was developed with OBI, which optimizes the exploitation of trust funds, companies or other agents' data getting into the SIFEP in relation to their cash and cash equivalents and investment, generating monthly reports which are sent to the authorities of the Under Secretariat of Budget.

¹ Restarts number order due to change in the Department of Electronic Management of Documents (GDE) of the National Treasury Office (NTO) (#MHA por #MEC).

In relation to the development of the cash program of the National Treasury under the app Hyperion, during the first months of the year, the analysis and design of a system was made which allowed to incorporate the projections of due dates of the Public Debt in the accounts plan of said app, so that there was no manipulation of data giving place to natural mistakes in the upload of data manually. The work was done with the fundamental contribution of the DGSI AF and the special collaboration of the National Department of Public Debt Registration. This joint task allowed for the creation and operative implementation of the SICDE (Registration System of External Data), and with it the objective was successfully achieved, "importing" the information of the Public Debt from Hyperion without manipulating data and keeping the integrity of origin of the same.

On the other hand, with the objective of enhancing the management of the Regime of Revolving Funds, Internal Revolving Funds and Petty Cash, the payment method by corporative credit card was implemented in the e-Sidif for 107 bodies of the National Executive Branch.

In relation to the Non Tax resources collection e-Recauda, the implementation of the same was continued in new bodies, and there are permanent updates to the system to encourage the entities of the National Public Administration to subscribe.

With the purpose of authorizing the distant transactions (TAD) which are feed for individuals and whose collection impacts on the collecting accounts of the Single Account of the Treasury, during fiscal year 2020, tasks were continued to implement the interrelation between the e-Recauda and TAD Systems and it is projected to add new tasks. Up to this moment, tasks are being undertaken to make new implementations under the Strategic Plan of the National Treasury Office.

In relation to the permanent update and integration of the management system of the Under Secretariat of Budget, the National Treasury Office together with the DGSI AF developed a web app to administer and manage the data base named SIRECO, which is being put to work gradually, and during December 2020 the first implementation stage was achieved for internal users of the National Treasury Office.

On the other hand, the National Treasury Office took part in the following national and international technical seminars related to the issues of its competence:

- It took part in the regional debates about virtual fiscal policies and management organized by the Forum of Governmental Treasury Offices of Latin America (FOTEGAL) together with the IDB, IMF and WB. There were two conferences about "Management of the treasury in COVID-19 times" and "Innovation for the Control, Efficiency and Transparency of Public Expense facing the COVID-19", which were held on May 5 and June 18, 2020 respectively. Also, there was an active help to Brazil, country bearing the presidency of the forum, in the organization of the "X Executive Meeting of the Forum" which was held on October 8, 2020 through a video conference. The meeting was held by the treasury offices of the member countries and the assistance of the Executive Secretariat of the Forum and the members of the Technical Committee, one of which is the National Treasury Office of Argentina.
- The XIX Summit of Jurisdictional Treasuries for bodies of the National Administration was organized, developed virtually on October 16, 2020, with the purpose of developing a permanent operations plan with the jurisdictional treasury offices facing the COVID-19, presenting news on the strategic projects and innovations in the development of operative processes of financial programming, payments, resources and administration of bank accounts.

- The National Treasury Office is the Permanent Secretariat of the Association of General Treasury Offices of Argentina (ATGRA). In relation to that, meetings were organized with the Directing Committee and the Ordinary General Assembly developed virtually, in which several dissertations were presented based on the “Role, experiences and innovations of the General Treasury Offices facing the Obligatory Social Isolation and remote work”. Also, training workshops were made with the same virtual method, with the theme “Mission, Vision and Values of the General Treasury Offices”.



**NATIONAL ADMINISTRATION
SAVING – INVESTMENT –
FINANCING ACCOUNT**

In relation to the **scope**, it is worth mentioning that this chapter and the ones referred to the execution of the National Administration budget include the information that can be consolidated of the jurisdictions and entities included in Administrative Decision 6/2018 – distributing credit approved by Law 27,431; that is, Central Administration, Decentralized Bodies (excluding National Universities) and Social Security Institutions (including former Provincial Pensioners Funds transferred to the national jurisdiction).

In relation to the **registration moment** and to the **main criteria**, the information included in the Saving-Investment-Financing Account has been taken from the registers of the Integrated System of Financial Information, in compliance with article 41 of Decree 1344/07, ruling Law # 24,156, which states that the budget result of a fiscal year is “the difference between collected revenue and accrued expenses” during the term of said budget.

The only exception to this concept is the case of Figurative Contributions, because even if they are revenue, they have been taken at the accrual stage in order to allow for the consolidation of the budget execution at the National Administration level.

To this respect, it is noted that when taking the accrued for Figurative Contributions of the fiscal year, it is necessary to reflect the amount of Contributions Receivable arising from the budget execution of the integral parts of each sub-sector of the National Administration, taking the corresponding amount as an Increase of Other Financial Assets within Financial Applications. Furthermore, the Decrease in Contributions Receivable, due to the collection of the outstanding amounts from previous fiscal years, is reflected in Financial Sources as a Decrease of Other Financial Assets.

As in previous fiscal years, both the increase in Contributions Receivable for fiscal year 2019 (SIC) and the decrease in Figurative Contributions not collected from former fiscal years, were considered separately within the Financing in order to improve their disclosure.

Similarly, with the purpose of improving the information disclosed, the total of Contributions and Figurative Expenses for Financial Applications within the Financial Sources and Applications were included separately, thus being possible to determine a Financial Result after Contributions with a better description of the events at each institutional level.

The criterion adopted for the cases of entities which during the fiscal year were overtaken by other institutions of the same area, that is the National Administration, was to consider the decrease of Contributions Receivable of the original entities as an operation of the new entity.

The rest of the Financial Sources and Applications consider the concepts which arise directly from the budget execution amounts of the S.I.D.I.F., such as the financing formed by the “accrued debt payable” or “floating debt” (accrued debt which was outstanding at the closing of the fiscal year) and the net variation of Cash and cash equivalents arising from the institutional budget execution.

The latter, indirectly taken from the budget execution of the National Administration, as in the cases commented above, have been considered separately in the Financing account so as to enhance their disclosure.

TABLE 1 • NATIONAL ADMINISTRATION
FISCAL YEAR 2020
SAVING-INVESTMENT-FINANCING ACCOUNT

- In Pesos -

CONCEPT	CENTRAL ADMINISTRATION	DECENTRALIZED BODIES	SOCIAL SECURITY INSTITUTIONS	NATIONAL ADMINISTRATION
I CURRENT REVENUE	3.545.711.508.872,95	101.277.196.942,40	2.246.134.469.561,51	5.893.123.175.376,86
- Tax Revenue	1.864.815.005.323,58	35.769.879.222,75	769.293.777.108,81	2.669.878.661.655,14
- Contributions to Social Security	184.626.533,32	18.401.690.168,07	1.300.111.848.116,22	1.318.698.164.817,61
- Non Tax Revenue	58.243.974.547,37	36.777.925.814,62	1.363.563.977,73	96.385.464.339,72
- Sale of Goods and Services of Public Administrations	3.698.057.205,37	4.963.797.529,22		8.661.854.734,59
- Return on Property	1.613.383.797.171,35	5.278.927.989,70	175.365.280.358,75	1.794.028.005.519,80
- Current Transfers	5.386.048.091,96	84.976.218,04		5.471.024.310,00
II CURRENT EXPENSES	2.746.928.460.763,44	368.801.570.183,74	3.531.609.840.735,56	6.647.339.871.682,74
- Operating Expenses	589.959.062.460,75	128.789.421.741,87	31.921.998.009,48	750.670.482.212,10
Wages and Salaries	459.534.583.790,35	95.978.570.220,28	25.077.761.416,96	580.590.915.427,59
Goods and Services	130.416.039.944,04	32.810.688.545,51	6.844.236.592,52	170.070.965.082,07
Other Expenses	8.438.726,36	162.976,08		8.601.702,44
- Return on Property	623.854.908.221,69	1.013.931.493,91	73.135.134,00	624.941.974.849,60
Interest	623.812.764.996,73	1.002.998.127,31		624.815.763.124,04
Interest Domestic Debt	396.471.089.975,52	4.836,08		396.471.094.811,60
Interest External Debt	227.341.675.021,21	1.002.993.291,23		228.344.668.312,44
Other Return	42.143.224,96	10.933.366,60	73.135.134,00	126.211.725,56
- Social Security Services	208.602.981,63	162.502.491.998,60	2.452.129.662.063,57	2.614.840.757.043,80
- Other Current Expenses	130.346.468,55	73.810.880,42	5.962.256,32	210.119.605,29
- Current Transfers	1.532.775.540.630,82	76.421.914.068,94	1.047.479.083.272,19	2.656.676.537.971,95
To Private Sector	636.474.982.504,05	74.910.609.624,81	919.111.389.488,13	1.630.496.981.616,99
To Public Sector	890.575.629.555,13	1.159.124.191,04	128.335.967.352,60	1.020.070.721.098,77
Provinces and Municipalities	303.811.142.789,07	477.249.852,72	36.225.228.306,38	340.513.620.948,17
Universities	205.864.506.390,76	25.009.475,83		205.889.515.866,59
To Non Financial Public Companies	153.597.827.849,86			153.597.827.849,86
To Trust Funds and Other Non Financial Public Entities	227.157.733.446,66	656.864.862,49	92.110.739.046,22	319.925.337.355,37
Others	144.419.078,78			144.419.078,78
- To the External Sector	5.724.928.571,64	352.180.253,09	31.726.431,46	6.108.835.256,19

CONCEPT	CENTRAL ADMINISTRATION	DECENTRALIZED BODIES	SOCIAL SECURITY INTITUTIONS	NATIONAL ADMINISTRATION
III ECONOMIC RESULT: SAVING/DISAVING (I-II)	798.783.048.109,51	-267.524.373.241,34	-1.285.475.371.174,05	-754.216.696.305,88
IV CAPITAL RESOURCES	1.058.409.851,82	4.014.427.519,13	83.632.276.290,67	88.705.113.661,62
- Own Capital Resources	770.938.390,84	3.249.782,75		774.188.173,59
- Transfers of Capital	11.230.997,13	3.975.189.176,74		3.986.420.173,87
- Decrease of Financial Investment	276.240.463,85	35.988.559,64	83.632.276.290,67	83.944.505.314,16
V CAPITAL EXPENSES	258.853.607.058,06	94.733.182.813,88	502.667.215,44	354.089.457.087,38
- Direct Real Investment	27.042.518.193,36	71.604.200.663,67	502.667.215,44	99.149.386.072,47
- Transfers of Capital	178.463.053.168,08	23.011.747.868,71		201.474.801.036,79
. Provinces and Municipalities	39.114.150.473,30	18.951.699.559,55		58.065.850.032,85
. Others	139.348.902.694,78	4.060.048.309,16		143.408.951.003,94
- Financial Investment	53.348.035.696,62	117.234.281,50		53.465.269.978,12
VI TOTAL REVENUE (I+IV)	3.546.769.918.724,77	105.291.624.461,53	2.329.766.745.852,18	5.981.828.289.038,48
VII TOTAL EXPENSES (II+V)	3.005.782.067.821,50	463.534.752.997,62	3.532.112.507.951,00	7.001.429.328.770,12
VIII FINANCIAL RESULT BEFORE CONTRIBUTIONS	540.987.850.903,27	-358.243.128.536,09	-1.202.345.762.098,82	-1.019.601.039.731,64
IX FIGURATIVE CONTRIBUTIONS	10.581.367.861,92	362.726.464.577,18	1.723.997.292.066,20	2.097.305.124.505,30
X FIGURATIVE EXPENSES	1.815.947.834.984,15	2.776.495.322,00	278.580.794.199,15	2.097.305.124.505,30
XI PRIMARY RESULT	-640.565.851.222,23	2.709.838.846,40	243.070.735.768,23	-394.785.276.607,60
XIII FINANCIAL SOURCES	3.495.132.777.605,63	93.336.564.885,22	100.119.592.971,80	3.688.588.935.462,65
- Decrease of Financial Investment	108.640.717.031,26	27.602.788.541,04	73.518.519.365,56	209.762.024.937,86
Decrease of Other Monetary Assets				
Term Investment			38.241.302.318,60	38.241.302.318,60
Other Financial Assets	75.642.775.855,10	12.739.649.527,89	13.606.780,43	88.396.032.163,42
Decrease of Contributions receivable	32.997.941.176,16	14.863.139.013,15	35.263.610.266,53	83.124.690.455,84
- Public Debt and Increase of Other Liabilities	3.354.044.981.238,55	58.447.698.307,98	20.116.676.416,24	3.432.609.355.962,77
Public Debt and Loans	1.991.156.433.992,12	22.060.067.365,32	46.926.750,00	2.013.263.428.107,44
Other Liabilities	1.111.450.000.000,00			1.111.450.000.000,00
Enforceable Debt	251.438.547.246,43	36.387.630.942,66	20.069.749.666,24	307.895.927.855,33
- Increase of Patrimony				
- Figurative Contributions for Financial Applications	32.447.079.335,82	7.286.078.036,20	6.484.397.190,00	46.217.554.562,02
XIV FINANCIAL APPLICATIONS	2.230.754.161.386,67	95.043.405.604,31	343.190.328.740,03	2.668.987.895.731,01
- Financial Investment	443.482.569.510,71	69.998.228.456,91	280.558.548.002,92	794.039.345.970,54
Increase of cash and other monetary assets	295.196.477.196,99	9.304.731.903,50	33.973.122.259,46	338.474.331.359,95

CONCEPT	CENTRAL ADMINISTRATION	DECENTRALIZED BODIES	SOCIAL SECURITY INTITUTIONS	NATIONAL ADMINISTRATION
Term Investment		9.470.770.986,61	9.470.770.986,61	
Other Financial Assets	116.485.188.083,90	44.655.668.264,09	182.765.589.736,51	343.906.446.084,50
Increase of contributions receivable	31.800.904.229,82	16.037.828.289,32	54.349.065.020,34	102.187.797.539,48
- Debt amortization and decrease of Other Liabilities	1.759.782.798.867,24	6.330.840.989,03	62.617.355.342,18	1.828.730.995.198,45
Public Debt and Loans	1.025.910.276.735,59	5.809.740.597,50	62.617.355.342,18	1.094.337.372.675,27
Decrease of Other Liabilities	733.872.522.131,65	521.100.391,53		734.393.622.523,18
- Decrease in Patrimony				
- Figurative Expenses for Financial Applications	27.488.793.008,72	18.714.336.158,37	14.425.394,93	46.217.554.562,02
XV NET FINANCING	1.264.378.616.218,96	-1.706.840.719,09	-243.070.735.768,23	1.019.601.039.731,64



**COMMENTS ON BUDGET
EXECUTION OF THE
NATIONAL ADMINISTRATION**

The primary result without return on property for the Budget Execution of the National Administration² for fiscal year 2020, arising from contrasting total resources with total expenses excluding debt interest was positive for \$ 394.785,28 million. The same is an indicator of the financial result due to the management of the fiscal year, regardless of the financing cost of previous years.

	2020	2019	Absolute variation	Variation %
Primary result	-394.785,28	61.704,70	-456.489,98	739,80%
Interest	624.815,76	927.595,08	-302.779,32	-32,64%
Financial result	-1.019.601,04	-865.890,38	-153.710,66	17,75%

Said deficit primary result represents a 1.44% in terms of GDP³ with a fall of 6.4 times in relation to 2019. Including the interest, the deficit financial result reaches \$ 1.019.601,04 million, a 3.71% of GDP and deteriorated in relation to 2019 in a 17.75%. Said interest accrued during the fiscal year reach a total amount of \$ 624.815.76 million, a 2.27% of the GDP.

If we compare the Financial Result of the fiscal year under analysis with the previous one, we can see a negative variation of \$ 153.710,66 million, and a reduction in absolute terms and percentages of interest on debt (\$302.77,32 million; 32.64%).

On the other hand, the table that follows shows, at the National Administration level, that resources were lower than expenses in 14.56%.

In an analysis at an institutional level, it is noted that the execution registered for the budget of the Central Administration showed, before contributions and figurative expenses, a negative financial result of \$ 434,511.95 million, and after said transfers were materialized, the deficit reached \$ 1,192,773.23 million.

But if the balance of the Primary Result is estimated excluding (apart from interest) current revenue from the Sustainability Guarantee Fund for \$ 93.729,4 million, and the return collected by the National Treasury for profit of the Central Bank of Argentina (BCRA) for \$ 1.606.983 million, the same shows a deficit of \$ 2.626.584 million (according to the disclosure method of public accounts adopted for cash basis information).

These results cannot be analyzed correctly if we do not take into account the economic variables of the Covid-19, declared a pandemic by the World Health Organization on March 11, 2020. In said context, Decree 297/20 ruled the "obligatory social isolation" from March 20 to March 31, 2020, which was prorogated by several decrees and different formats all through the year. This implied a considerable increase of expenses for moneys mainly destined to welfare policies.

There follows a table⁴ with a detail of allocations with current credit, Budget supplementary amounts and their execution by the date of implementation.

2 The National Administration encompasses the Central Administration, the Decentralized Bodies and the Social Welfare Institutions

3 Source www.indec.gob.ar, Quarterly global supply and demand series, basis 2004 – GDP at current prices 2020, \$ 27.481.439,97 million. - information taken on 25/06/2021-

4 Source: National Budget Office. Expenses for Childhood and Teens Affairs within the National Budget. Fourth quarter 2020. Published March 2021.

- in million \$ -

CONCEPT	CURRENT CREDIT	EXTRA CREDIT COVID-19	ACCRUED COVID-19
Families Emergency Income (IFE)	264.630	264.630	262.118
Supplementary salary	229.494	229.494	226.865
FOGAR y FONDEP	126.261	126.261	126.261
Ministry of Health actions (including purchase of vaccines)	17.646	17.646	15.380
Public Transport (COVID Fund)	10.500	10.500	10.500
Modular Hospitals and other expenses	10.228	10.228	10.228
Assistance to sub-national governments (Ministry of Domestic Affairs)	3.223	3.223	1.716
Scholarships for Culture	2.082	2.082	2.082
Plan Argentina Hace	4.530	4.530	4.428
Plan Volver a la Escuela	1.900	1.900	1.384
Help for Home Schooling (Donation UNICEF)	258	258	175
Program of Assistance to Argentinians overseas	215	215	112
Subtotal new COVID-19 actions	670.967	670.967	661.248
Relationship with Provinces and Regional Development (ATN)	70.000	65.730	65.730
Financial Assistance to Provinces and Municipalities (J91)	100.962	50.000	50.000
Food Policies	134.916	42.788	42.788
Transfers to PAMI	29.000	29.000	23.007
\$ 5.000 extra payment for Health areas staff	19.693	19.693	19.537
Extra payment for pensioners	28.324	9.500	9.500
Unemployment insurance	13.819	6.800	6.800
Extra payment PNC	242.362	3.200	3.200
Family allowances (subsidy \$3.000 AUH)	139.160	3.100	13.471
Financial Assistance-Health Insurance	35.688	10.604	10.604
Extra payments of \$ 5.000 to Security Forces and GNA	135.359	430	430
Extra payment of \$ 5.000 to Armed Forces	115.122	407	407
Other expenses	6.027.230	14.901	14.901
Subtotal Previous Allocations	7.091.635	256.153	260.375
SubTOTAL Current and Capital Expenses	7.762.601	927.119	921.623
Trust Fund for Provincial Development (Financial Applications)	95.103	60.000	30.000
Emergency Aircraft (Ministry of Defense) (Financial Applications)	200	200	200
TOTAL	7.857.904	987.319	951.823

In an analysis at an institutional level, it is noted that the execution registered for the budget of the Central Administration showed, before contributions and figurative expenses, a negative financial result of \$ 540.987,85 million, and after said transfers were materialized, the deficit reached \$ 1.264.378,62 million.

Also, Decentralized Bodies as a whole, registered a surplus financial result of \$ 1.706,84 million, which was negative for \$ 358.243,13 million before contributions and figurative expenses.

In the case of Welfare Institutions, there was a surplus of \$ 243.070,74 million, after co-participation. The result before the aforementioned contributions showed a deficit of \$ 1.202.345,76 million.

It is noted that the level of resources execution reached 94.60% of the estimations for fiscal year 2020, while the accrued registered for expenses reached 90.19% of the annual budget credit.

There follows a table with the percentage of budget execution of the National Administration:

- in million \$ -

CONCEPT	CURRENT BUDGET	COLLECTED-ACCRUED	% EXECUTION
I CURRENT REVENUE	6.177.072,35	5.893.123,18	95,40%
- Tax Revenue	2.746.483,79	2.669.878,66	97,21%
- Contributions to Social Security	1.330.423,70	1.318.698,16	99,12%
- Non Tax Revenue	78.538,22	96.385,46	122,72%
- Sale of Goods and Services of the Public Administrations	8.182,45	8.661,85	105,86%
- Return on Property	1.999.727,36	1.794.028,01	89,71%
- Current Transfers	13.716,84	5.471,02	39,89%
II CURRENT EXPENSES	7.342.658,10	6.647.339,87	90,53%
- Operating Expenses	817.395,81	750.670,48	91,84%
. Salaries and wages	620.347,47	580.590,92	93,59%
. Goods and services	197.001,65	170.070,97	86,33%
. Other Exoenses	46,69	8,60	18,42%
- Interest and other return on property	962.232,09	624.941,97	64,95%
. Interest	962.058,93	624.815,76	64,95%
.. Interest in domestic currency	444.134,98	396.471,09	89,27%
.. Interest in foreign currency	517.923,95	228.344,67	44,09%
. Other Return	173,15	126,21	72,89%
- Welfare Services	2.682.271,83	2.614.840,76	97,49%
- Other Current Expenses	171,92	210,12	122,22%
- Current Transfers	2.880.586,45	2.656.676,54	92,23%
. To Private Sector	1.776.995,95	1.630.496,98	91,76%
.. ANSES	931.004,64	919.110,51	98,72%
..CMMESA	326.077,87	323.077,87	99,08%
.. Others	519.913,44	388.308,61	74,69%
. To Public Sector	1.096.530,15	1.020.070,72	93,03%
.. Provinces and Municipalities	379.379,82	340.513,62	89,76%
.. Universities	206.276,61	205.889,52	99,81%
.. To Non-Financial Public Companies	177.911,32	153.597,83	86,33%
.. To Trust Funds and Other Non-Financial Public Sector	332.802,40	319.925,34	96,13%
.. Others	160,00	144,42	90,26%
. To the external sector	7.060,35	6.108,84	86,52%

CONCEPT	CURRENT BUDGET	COLLECTED-ACCRUED	% EXECUTION
III ECONOMIC RESULT: SAVING/DISAVING (I-II)	-1.165.585,75	-754.216,70	64,71%
IV CAPITAL RESOURCES	146.054,97	88.705,11	60,73%
- Own Capital Resources	18.770,41	774,19	4,12%
- Transfers of Capital	4.922,00	3.986,42	80,99%
- Decrease of Financial Investment	122.362,55	83.944,51	68,60%
V CAPITAL EXPENSES	419.942,55	354.089,46	84,32%
- Direct Real Investment	128.264,18	99.149,39	77,30%
- Transfers of Capital	236.027,60	201.474,80	85,36%
. Provinces and Municipalities	69.503,12	58.065,85	83,54%
. Others	166.524,48	143.408,95	86,12%
- Financial Investment	55.650,78	53.465,27	96,07%
VI TOTAL REVENUE (I+IV)	6.323.127,32	5.981.828,29	94,60%
VII TOTAL EXPENSES (II+V)	7.762.600,65	7.001.429,33	90,19%
VIII FINANCIAL RESULT BEFORE CONTRIBUTIONS	-1.439.473,34	-1.019.601,04	70,83%
IX FIGURATIVE CONTRIBUTIONS	2.123.720,72	2.097.305,12	98,76%
X FIGURATIVE EXPENSES	2.123.720,72	2.097.305,12	98,76%
XI FINANCIAL RESULT	-1.439.473,34	-1.019.601,04	70,83%
XII FINANCIAL SOURCES	6.291.990,74	3.688.588,94	58,62%
- Decrease of Financial Investment	446.005,93	209.762,02	47,03%
Cash, Banks and Term Investment	367.003,00	38.241,30	10,42%
Other Financial Assets	79.002,93	88.396,03	111,89%
Decrease of contributions collectible		83.124,69	
- Public Debt and Increase of Other Liabilities	5.796.355,43	3.432.609,36	59,22%
Public Debt and Loans	4.777.525,43	2.013.263,43	42,14%
Other Liabilities	1.018.830,00	1.111.450,00	109,09%
Enforceable Debt	0,00	307.895,93	
- Increase in Patrimony	0,00	0,00	
- Figurative Contributions for Financial Applications	49.629,38	46.217,55	93,13%
XIII FINANCIAL APPLICATIONS	4.852.517,40	2.668.987,90	55,00%
- Financial Investment	954.578,43	794.039,35	83,18%
Cash, Banks and Term Investment	147.430,29	347.945,10	236,01%
Other Financial Assets	807.148,15	343.906,45	42,61%
Increase of contributions collectible	(*)	102.187,80	
- Debt amortization and decrease of Other Liabilities	3.848.309,59	1.828.731,00	47,52%
Public Debt and Loans	2.950.181,88	1.094.337,37	37,09%
Decrease of Other Liabilities	898.127,71	734.393,62	81,77%
- Figurative Expenses for Financial Applications	49.629,38	46.217,55	93,13%
XIV NET FINANCING	1.439.473,34	1.019.601,04	70,83%

(*)Not disclosed, as they were not budgeted.

Note: the variation of cash and cash equivalents is shown net in the Financial Applications.

The following charts are presented in order to provide analytic information about the behavior of the amounts collected:

Resources:

in million \$ -

	BUDGETED 2020	COLLECTED 2020	% OF EXECUTION	% GDP
CURRENT RESOURCES	6.177.072,35	5.893.123,18	95,40%	21,44%
- Tax Revenue	2.746.483,79	2.669.878,66	97,21%	9,72%
- Return on Property	1.999.727,36	1.794.028,01	89,71%	6,53%
- Contributions to Social Security	1.330.423,70	1.318.698,16	99,12%	4,80%
- Non Tax Revenue	78.538,22	96.385,46	122,72%	0,35%
- Current Transfers.	13.716,84	5.471,02	39,89%	0,02%
- Sales of Goods and Services of Public Administrations	8.182,45	8.661,85	105,86%	0,03%

During the reported fiscal year, **current revenue** reached 95.40% of the budget, which in GDP terms it equals a 21.44%, with **tax revenue** being the main source of collection, being the 45.30% of the same, basically composed by the first four taxes with 83.78% of the amounts collected, as follows:

- in million \$ -

	COLLECTED	% ON COLLECTED
Value Added Tax	794.632,09	29,76%
Foreign trade	553.714,24	20,74%
Debit and credit on bank accounts	447.599,00	16,76%
Income tax	440.834,21	16,51%
Other tax revenue	201.970,82	7,56%
Tax: PAIS	83.225,43	3,12%
Tax on Private property	78.408,05	2,94%
Liquid fuels	69.494,83	2,60%
TOTAL TAX REVENUE	2.669.878,66	100,00%

Social Welfare Contributions represented a 22.38% of current revenue.

Return on Property was of \$ 1.794.028,01 million, mainly composed of:

- **Dividends**, with revenue for \$ 1.607.305,84 million, 89.59% of the total revenue for Return on Property, mainly due to the revenue of dividends of the Central Bank of Argentina (\$1.606.983,00 million). Also, return generated by YPF GAS (\$305,99 million) and other companies (\$ 16,84 million).
- **Interest**, with a total of \$ 186.705.80 million, a 10.41% of the total revenue for this concept. Interest in national currency is \$ 173.121,69, as follows: Bills and Bonds (\$100.863,77 million); loans (\$47.429,16 million) and deposits (\$24.828,76 million) and while interest in foreign currency (\$13.584,11 million), we should mention the ones collected for Bills and Bonds total \$ 13.583,03 million.

In relation to **Non Tax Revenue**, which reached \$ 96.385,46 million, the following are the most important items:

- **Fees**, which reached \$ 42.930,23 million, a 44,54% of the total amount. Among the most important ones are those from the Department of Motor Vehicles Filing, of Sanitary Inspections (Decree 10.367/65) and Law 13.041 of Use of Airports and Airdromes, fees for Migration Control Services, Consulates Rent (Foreign paperwork), Argentine Prefecture, Judiciary Procedures of the General Attorney's Office, among others.
- **Other Non-Tax Revenue**, with \$ 20.723,68 million represents a 21,50% of the total of Non Tax Revenue. The most relevant are, among others, the National Justice Fund, Funds of Law 25,848 of Voluntary Firefighters Subsidies, Liabilities of the Treasury, Contributions of the Central Bank of Argentina to the National Treasury under Law 27,008 and the National Fishing Fund (Law 24,922).
- **Premium amounts**, for \$ 16.652,09 million.
- **Rights**, for a total of \$ 9.495,87 million (9.85 % of global).
- **Royalties on Hydro carbon produce**, \$ 3.783,99 million.
- **Fines**, for an amount of \$ 2.060,63 million.

Expenses

	BUDGETED 2020	ACCRUED 2020	% OF EXECUTION	% OF GDP
CURRENT EXPENSES	7.342.658,10	6.647.339,87	90,53%	24,19%
- Operating Expenses	817.395,81	750.670,48	91,84%	2,73%
. Wages and Salaries	620.347,47	580.590,92	93,59%	2,11%
. Goods and Services	197.001,65	170.070,97	86,33%	0,62%
. Other Expenses	46,69	8,60	18,42%	0,00%
- Return on Property	962.232,09	624.941,97	64,95%	2,27%
. Interest	962.058,93	624.815,76	64,95%	2,27%
.. Interest in domestic currency	444.134,98	396.471,09	89,27%	1,44%
.. Interest in foreign currency	517.923,95	228.344,67	44,09%	0,83%
. Other return	173,15	126,21	72,89%	0,00%
- Social Security Services	2.682.271,83	2.614.840,76	97,49%	9,51%
- Other Current Expenses	171,92	210,12	122,22%	0,00%
- Current Transfers	2.880.586,45	2.656.676,54	92,23%	9,67%
. To Private Sector	1.776.995,95	1.630.496,98	91,76%	5,93%
..To ANSES	931.004,64	919.110,51	98,72%	3,34%
..CAMMESA	326.077,87	323.077,87	99,08%	1,18%
.. Others	519.913,44	388.308,61	74,69%	1,41%
. To Public Sector	1.096.530,15	1.020.070,72	93,03%	3,71%
.. Provinces and Municipalities	379.379,82	340.513,62	89,76%	1,24%

	BUDGETED 2020	ACCRUED 2020	% OF EXECUTION	% OF GDP
.. Universities	206.276,61	205.889,52	99,81%	0,75%
.. Non Financial Public Companies	177.911,32	153.597,83	86,33%	0,56%
.. to Trust Funds and other Entities	332.802,40	319.925,34	96,13%	1,16%
.. Others	160,00	144,42	90,26%	0,00%
. To External Sector	7.060,35	6.108,84	86,52%	0,02%
CAPITAL EXPENSES	419.942,55	354.089,46	84,32%	1,29%
- Direct Real Investment	128.264,18	99.149,39	77,30%	0,36%
- Transfers of Capital	236.027,60	201.474,80	85,36%	0,73%
. Provinces and Municipalities	69.503,12	58.065,85	83,54%	0,21%
. Others	166.524,48	143.408,95	86,12%	0,52%
- Financial Investment	55.650,78	53.465,27	96,07%	0,19%
TOTAL EXPENSES	7.762.600,65	7.001.429,33	90,19%	25,48%

Analysis of the Budget Execution of Expenses

Current Expenses

In relation to accrued **Wages and Salaries** (\$580.590,92 million), the 79.15% is for the Central Administration (\$459.634,58 million), the 16,53% to Decentralized Bodies (\$95.978,57 million) and the 4,32% to Social Welfare Institutions (\$25.077,76 million).

Among the bodies with higher level of expenses for salaries and wages the following are the most important ones: the Procurement Office (\$63.646,75 million), the General Staff Office of the Army (\$58.228,29 million), the National Gendarmerie (\$53.590,44 million), The Federal Police (\$44.361,73 million), the General Staff Office of the Navy (\$31.154,59 million), the National Prefecture (\$29.425,67 million), the National Administration of Social Welfare (\$24.618,86 million), the General Staff Office of the Air Force (\$22.150,14 million), the Ministry of Foreign Affairs and Cult (\$18.338,48 million), the National Council of Scientific and Technical Research (\$12.896,77 million), the General Attorney's Office (\$17.596,99 million), the National Council of Scientific and Technical Research (\$16.098,34 million), the Federal Penitentiary Service (\$15.994,62 million), the National Senate (\$12.042,54 million) and the Public Defender's Office (\$9.705,11 million). Expenses of said bodies represent 73,80% of the total salaries and wages.

Within the expenses in **Goods and Services** (\$170.070,97 million), we can distinguish those destined to Non Personal Services for \$ 95.719,34 million (56.28%) and those for Operating Assets for \$ 74.351,63 million (43.72%).

In relation to **Non-Personal Services**, the following are to be mentioned:

- **Maintenance, Repairs and Cleaning:** \$ 19.524,14 million, 20.40 % of the total. The following accrued expenses are to be mentioned: National Roads Department for \$ 3.507,44 million; the Ministry of Foreign Relations and Cult, with \$ 1.674,14 million, ANSES for \$1.061,96 million, the General Staff Office of the Air Force for \$ 919,67 million, the General Staff Office of the Army for \$857,58 million, the General Staff Office of the Navy with \$ 710,59 million, the National Citizen's File with a total of \$561,82 million, the Ministry of Economy for \$ 521,47 million, , The Ministry of Defense \$ 500,48 million, among others.

- **Technical and Professional Services:** \$ 17.529,10 million, which are 18.31% of the total amount. Within the same we should mention expenses made by ANSES with \$ 1.642,14 million, with payments to Core Activities; the Ministry of Health for \$ 1.137,12 million, mainly for the programs of Development of Sexual Health and Responsible Procreation and Prevention and Control of non-infectious chronic disease; the Department of Welfare for the Staff of the National Congress for \$ 977,37 million, the National Institute for the Promotion of Tourism with \$ 720,90 million, for the Program of Promotion of International Receptive Tourism, the Ministry of Productive Development for \$ 706,46 million, the National Deputies Chamber with \$ 661,79 million, the Ministry of Culture with \$ 578,31 million, the Ministry of Social Welfare for \$ 539,92 million, the Procurement of the Treasury for \$ 518,05 million, the Ministry of Environmental Issues for \$ 426,35 million and the INDEC for \$ 419,98 million, among others.
- **Other non-personal services:** \$ 15.070,90 million, which represent a 15.74% of the total, being the most important ones as follows: National Council of Scientific and Technical Research for \$ 6.652,89 million, destined mainly to Training of Human Resources; the Ministry of Justice and Human Rights with \$ 1.441,61 million, the Technical and Financial Cooperation Body of the Federal Penitentiary Service for \$ 1.391,66 million, the Federal Agency of Intelligence for \$ 757,89 million, the Ministry of Culture with \$ 430,88 million, among others.
- **Commercial and Financial Services:** \$ 11.120,83 million, 11.62 % of the total. This is mainly for the Ministry of Education with \$ 2.383,79 million, mostly for the internet services for \$ 1.324,70 million and Printing, Publications and Reproductions for \$ 873,32 million; the Ministry of Health for \$ 1.669,04 million, mainly for Transport services for \$ 1.126,73 million, those made by the ANSES for \$ 1.292,76 million (mainly for Banks Commissions and Expenses for \$ 1.123,23 million).
- **Basic Services:** \$ 9.729,76 million, 10,16% of the total of non-personal services. The body with higher execution of this concept is the Ministry of Labour and Welfare with \$ 1.194,37 million, the Ministry of Education with \$ 857,20 million, the General Staff Office of the Army with \$ 718,62 million, the National Citizen`s File with \$ 674,50 million, among others.
- **Fees and other expenses of the Debt in Foreign Currency:** \$ 7.686,31 million, 8.03% of the total. This is for fees and other expenses on the long term debt mostly made by the Service of the Public Debt.
- **Leases and Rights:** \$ 6.110,24 million, 6.38% of the total amount, with the highest incidence for the Ministry of Foreign Relations and Cult for \$ 1.540,69 million, followed by ANSES with \$ 652,16 million, the Ministry of Homeland Security with \$ 465,75 million, the, the Ministry of Labour and Welfare with \$ 274, 63 million, among others.
- **Advertising and Propaganda:** \$ 3.328,07 million, 3.48% of the total; mostly accrued by the Secretariat of Media and Communication, with expenses for \$ 2.285,39 million for the program "Press and Promotion of Governmental Acts", followed by the ANSES with \$ 393,95 million for its Core Activities.
- **Tickets and Daily Expenses:** \$ 3.025,88 million, reaching 3.16 % of the total, mainly for the General Staff Office of the Armed Forces for \$ 436,24 million, mostly for the Peacekeeping Forces (\$432,10 million), the Argentine Gendarmerie for \$ 370,76 million (the program "Supplementary Operations of Inland Security" with an accrual of \$ 242,85 million, the General Staff Office of the Army with \$ 209,64 million, among others.

- **Taxes, Rights, Fees and Claims:** \$ 2.404,40 million, 2.51% of the total of these non-personal services. The most important ones are: those of the ANSES with \$ 693,18 million, the Ministry of Economy for \$ 280,99 million and the Ministry of Health for \$ 201,14 million, among others.

In relation to *Operating Assets*, with \$ 74.351,63 million accrued, we should mention the following:

- **Medical and Pharmaceutical Products:** \$ 37.658,54 million, reaching 50.65% of the expenses for this item, mainly destined to the Ministry of Health (\$36.424,47 million) to comply with several Programs, such as "Prevention and Control of Immune preventable Decease" (\$27.426,98 million); Provision and Control of Vaccination for \$23.376,28 million; Emergency Tasks for the Prevention and Management of COVID-19 pandemics (\$ 3.995,07 million), among others. Also, for the programs "Fight against AIDS and sexual transmission decease" (\$ 1.623,62 million) and Development of Sexual Health and Responsible Procreation (\$ 1.000,33 million).
- **Food for Individuals:** \$ 15.501,41 million, representing the 20.85% of the operating assets. The Ministry of Social Welfare accrued in the fiscal year \$ 7.373,62 million mainly destined to the program "Food Policies". Also, the Ministry of Health with \$ 2.261,21 million, mainly for its program Assistance to Children and their Mums; the Federal Penitentiary Service with \$ 2.158,16 million, mainly accrued for the program "Security and Rehabilitation of the Interns", (\$1.916,85 million). Then, the General Staff Office of the Navy for \$ 782,70 million and the General Staff Office of the Air Force for \$ 392,51 million, among others.
- **Fuels and Lubricants:** \$ 3.604,04 million, which represent 4.85% of the total, mainly accrued by the Ministry of Security (\$779,05 million), the General Staff Office of the Air Force (\$581,09 million), the General Staff Office of the Armed Forces (\$549,00 million), the General Staff Office of the Army (\$355,36 million), the General Staff Office of the Navy (\$352,07 million), the Argentine Prefecture (\$176,75 million), among others.
- **Minor Medical, Operation rooms and Lab tools.** \$ 3.473,90 million. Mainly those for the Ministry of Health (\$2.207,62 million) for Emergency tasks for the Prevention and Management of the COVID-19 (BIRF 9083-AR) for \$ 1.144.94 million, for Mitigation actions of the Coronavirus COVID-19 pandemics for \$ 583,33 million and for the Provision and Control of Vaccination for \$334,21 million. Also, those made by the Hospital Nacional Profesor Alejandro Posadas for \$ 358,24 million and the General Staff Office of the Army for \$ 261,02 million, among others.
- **Chemicals:** \$ 3.240,60 million (4.36 % of the total). These are mainly for the expenses undertaken by the Ministry of Health (\$1.248,57 million), the National Administration of Laboratories and Health Institutes Dr. Carlos G. Malbrán (\$ 903,70 million); Hospital Nacional Profesor Alejandro Posadas (\$503,67 million), the General Staff Office of the Army (\$185,56 million), among others.
- **Other Operating Assets not mentioned above (N.E.P):** \$ 2.792,02 million, 3.76% of the total. Mainly for Mitigation tasks of coronavirus COVID-19 pandemics, accrued by the Ministry of Health for \$ 1.632,84 million.
- **Spare parts and Accessories:** \$ 2.155,55 million, 2.90% of the expenses for Operating Assets. The greater amount was accrued for the General Staff Office of the Armed Forces (\$391,75 million), the General Staff Office of the Army (\$306,74 million); the General Staff Office of the Air Force (\$283,24 million); the General Staff Office of the Navy (\$245,74 million), the Federal Police (\$ 201,44 million), among others.

- **Clothes:** \$ 1.655,43 million (2.23 % of the total). Within this item, we should mention the Ministry of Health (\$ 537,85 million) mostly for Mitigation Actions related to the COVID-19 pandemics, the General Staff Office of the Navy (\$296,26 million), the General Staff Office of the Air Force (\$143,22 million), the General Staff Office of the Army (\$106,80 million), the National Gendarmerie (\$96,71 million), the INTA (\$85,90 million), among others.

Expenses on **Interest and other return on Property** during the fiscal year reached \$ 624.941,97 million (2.27% of the GDP). Within this item the most important entry is for **Interest of the Public Debt** (\$624.815,76 million) as follows:

- **Debt Interest in Domestic Currency:** \$ 396.471,09 million; mainly for Interest on Debt Collocation (\$383.647,38 million), Loans (\$7.029,88 million), and Primes for Public Bonds Issuance (\$5.793,83 million).
- **Debt Interest in Foreign Currency:** \$ 228.344,67 million; for Interest for Loans (\$146.600,67 million) and Interest on Debt Collocation (\$81.744,00 million).

Current Transfers reached \$ 2.656.676,54 million, being 39.97% of current expenses (9.67% of the GDP). The execution level was of 92.23% in relation to the current credit at closing of fiscal year 2020, showing a rise of 140.61% in relation to the previous fiscal year, mainly for transfers to the Private and Public Sectors, and in a lower amount to the External Sector.

Transfers to the Private Sector, for \$1.630.496,98 million (5.93% of the GDP), are as follows:

- **Transfers to Family Units:** \$ 1.184.912,12 million (4.31% of the GDP). The most important ones were the following:
 - » Transfers and Contributions to Social Welfare and Decentralized Bodies made by the ANSES for the assistance of the Sanitary Emergency due to COVID-19 pandemics (Family Emergency Income –IFE- and Assistance to Jobs, Employment and Production –ATP- for \$ 488,982,97 million.
 - » Those made by ANSES for Family Benefits, for \$389.307,43 million, including Universal Benefits: per Child and for Social Protection for \$ 190.384,55 million, Active for \$ 142.882,88 million, Passive for \$49.327,96 million and the National Public Sector for \$ 6.712,04 million.
 - » Transfers made by the Ministry of Social Welfare for Food Policies for \$ 102.516,02 million and Support for Employment for \$ 73.072,34 million.
 - » Medical Assistance to Non-contributive Pensions Beneficiaries (\$ 36.267,06 million), made by the National Department of Disabled People.
 - » Supplements to Pensions Services made by the ANSES for \$ 28.076,18 million.
 - » Training of Sanitary and Assistance Human Resources, within the Ministry of Health, for \$19.701,25 million.
 - » Transfers made by the ANSES for Unemployment Insurance for \$12.743,93 million.
 - » Management and Granting of Scholarships made by the Ministry of Education for \$ 10.327,06 million.

- » Employment Actions by the Ministry of Labour, Employment and Social Welfare for \$ 5.630,90 million.
 - » Community Productive Projects made by the Ministry of Social Welfare for \$ 5.165,09 million.
 - » Development and Promotion of National Tourism, within the Ministry of Tourism and Sports, for \$ 3.276,93 million.
 - » Tasks of Labour Training, of the Ministry of Labour, Employment and Social Welfare for \$ 2.235,95 million.
 - » Territories Actions, made by the Ministry of Social Welfare for \$ 1.935,87 million.
 - » Prevention, Assistance, Control and Fight against Drug addictions, made by the SEDRONAR for \$ 1.468,46 million.
 - » Core Activities under the Ministry of Culture for \$ 1.384,01 million.
 - » Financing of Arts Promotion, made by the National Arts Fund, for \$ 692,42 million.
- **Transfers to Private Companies:** \$ 387.493,41 million (1041% of GDP).

The following Programs are to be mentioned:

- » Elaboration and execution of Electricity policies, funds destined to Compañía Administradora del Mercado Mayorista Eléctrico S.A. (CAMMESA) under the Sustainability Measures – Provision of Electricity for \$ 323.077,87 million.
- » Planning and Execution of the Hydrocarbons Policies, for \$ 48.343,02 million, mainly for the Non-conventional Gas Plan under Resolution 46/2017 of the Ministry of Energy and Mining, for \$ 40.044,67 million and Transfers to Gas Distribution Companies for \$ 4.599,73 million, Assistance to Gas Distribution Companies (Resolution MEyM 508/2017) for \$ 2.801,83 million, Transfers to Propane Gas Producers (Decree 934/2003) for \$ 575,44 million.
- » Policies for the Rise in Production and Productivity of Agro Industrial chains in a sustainable way for \$ 6.499,67 million, mainly for those for agro producers (\$6.247,49 million).
- » Investment with International Financing, of the Ministry of Tourism and Sports for \$ 2.556,26 million, for the Management and Coordination of Touristic Development in New Corridors (BID 2606-0/OC).
- » Support to Employment, of the Ministry of Social Welfare for \$ 1.613,41 million, for Actions of the National Program for Socio-Productive Inclusion and Local Development – Potenciar Trabajo.
- » Elaboration of Domestic Policies for the Administration for \$ 779,61 million, within the Ministry of Productive Development.
- » Food Policies made by the Ministry of Social Welfare (\$578,17 million), for Food Credit Cards (4554,83 million) and Assistance to “Prohuerta” (\$23,34 million).

○ **Transfers to Non Profit Private Institutions:** \$ 58.091,46 million, (0.21 of GDP), being the most relevant as follows:

- » Super intendency of Health Services for \$ 31.949,82 million, destined to provide Financial Assistance to Health Insurance Agents.
- » Ministry of Social Development, for a total of \$ 10.002,26 million, mainly for the programs “Food Policies” for \$ 7.283,76 million, “Support to Employment – Actions of the National Program for Socio-Productive Inclusion and Local Development – Potenciar Trabajo-” for \$ 2.116,03 million, “Territories Tasks” for \$ 271,99 million, “Social Economy” for \$ 233,36 million, among others.
- » INTI for \$ 3.285,02 million, for the program “Metrology, Development and Innovation of Industrial Processes” for \$ 1.958,19 million and for its Core Activities for \$ 1.326,83 million.
- » Ministry of Science, Technology and Innovation for the Promotion and Financing of Science, Technology and Innovation Activities (\$ 2.330,92 million), for the Elaboration and Implementation of Science and Technology Policies (\$ 291,40 million) and for its Core Activities (\$ 93,49 million).
- » Ministry of Security (\$ 2.678,23 million), mainly for Actions of Civil Protection and Reduction of Risk of Disasters (\$ 2.677,23 million).
- » Ministry of Foreign Affairs, Commerce and Cult for the Maintenance and Promotion of International Economic Relationships for \$ 1.366,76 million and the Registration and Backup of Cults for \$ 155,20 million, among others.
- » The National Council of Scientific Research for the Promotion, Research, Financing, Innovation and Promotion of Technical Science (\$1.016,88 million).
- » Ministry of Education for \$ 739,77 million, for the Development Programs of Higher Education (\$ 285,11 million), Management of Education and Socio educational Policies (\$144,58 million), Teachers Training Tasks (\$ 122,42 million), among others.
- » Ministry of Agriculture, Cattle and Fishing Issues for \$ 709,82 million, for Policies to Raise Production and Productivity y Agro industrial Chains in a Sustainable Form (\$333,34 million), Program of Productive Infrastructure and Agro Services (\$112,44 million), among others.
- » Ministry of Culture for \$581,77 million, for the Promotion and National and International Cultural Integration (\$ 203, 99 million), Promotion and Economic Support to Popular Libraries (\$ 199,72 million), among others.
- » Ministry of Labour, Employment and Social Welfare for \$ 527,21 million, for Labour Training Actions (\$347,67 million) and Core Activities (\$ 165,00 million) among others.

Transfers to the Public Sector reached \$ 1.020.070,72 million, 3.71% of the GDP, mainly formed by:

○ **Transfers to other entities of the National Public Sector:** \$ 473.667,58 million (1.72% of GDP). The most important ones of this item: \$ 319.925,34 million to Trust Funds and Other Entities of the Non-Financial Public Sector, \$ 153.597,83 million to Non-financial public companies. The following are to be mentioned:

- » National Institute of Pensioners Social Welfare, for \$ 104.868,44 million.
- » Fondo de Garantías Argentino (FoGAR), \$ 93.912,50 million, for the Financing of Production of the Ministry of Productive Development.
- » FFSIT Trust Fund, \$ 70.411,31 million, under the Program of Policies Coordination of Roads Transport.
- » Operador Ferroviario Sociedad del Estado: \$ 53.137,83 million.
- » Integración Energética Argentina S.A. (EX ENARSA), \$ 46.526,27 million.
- » Fondo Nacional de Desarrollo Productivo (FONDEP), \$ 27.062,00 million.
- » Agua y Saneamientos Argentinos S.A. (AYSA S.A.), 14.543,39 million.
- » AFIP, \$ 10.699,84 million.
- » Correo Argentino S.A.: \$ 9.316,34 million.
- » Trust Fund for the Subsidy of Residential Use of Liquid Gas, Law 26.020: \$ 8.592,61 million, for the Program of Elaboration and Implementation of Hydro carbons Policies.
- » Yacimientos Carboníferos de Río Turbio, \$ 7.050,00 million.
- » Belgrano Cargas y Logística for \$ 4.369,25 million.
- » Desarrollo del Capital Humano Ferroviario S.A (Ex Administradora de Recursos Humanos Ferroviarios S.A.), \$ 4.270,80 million.
- » Radio y Televisión Argentina S.E (RTA S.E): \$ 3.680,00 million.
- » Ente Binacional Yacyretá: \$ 3.367,67 million.
- » Fabricaciones Militares Sociedad del Estado, \$ 1.737,71 million.
- » TELAM S.E. por \$ 1.271,46 million.
- » Autoridad de Cuenca Matanza Riachuelo, \$ 1.181,20 million.
- » National Entity of Sports High Performance for \$ 1.125,00 million.
- » Administración de Infraestructuras Ferroviarias S.E.: \$ 1.037,48 million.
- » EDUCAR S.E., por \$ 891,00 million.
- » Intercargo S.A., por \$ 884,02 million.
- » Fábrica Argentina de Aviones Brigadier San Martín (FAdeA), \$ 729,00 million.

- **Transfers to Provincial and Municipal Governments:** \$ 340.513,62 million (1.24% of GDP). The most relevant are as follows:
 - » Transfers made by the Department of Treasury Obligations for \$ 121.795,89 million. Mainly for Financial Assistance to provinces and municipalities for \$ 82.350,53 million, and those under the Nation – Provinces Agreement Law 27,260 for \$ 26.589,23 million, and the Fiscal Strengthening Fund of the Province of Buenos Aires for \$ 12.838,00 million, among others.
 - » Transfers made by the Ministry of Domestic Affairs (\$68.905,96 million), mainly for Assistance to Provinces and Regional Development.
 - » Transfers made to the Ministry of Education for \$ 43.671,90 million, mainly for the National Fund of Teachers Incentives: \$ 39.023,90 million (\$12.260,02 million to the Province of Buenos Aires, \$ 3.501,03 million to the Autonomous City of Buenos Aires, \$ 2.763,82 million to the province of Santa Fe, \$ 2.571,32 million to Córdoba, \$ 1.666,79 to Mendoza, \$ 1.521,39 to Entre Ríos and \$ 1.445,44 million to Chaco, among others. Also, transfers for the programs of Innovation and Development of Technological Training for \$ 2.076,32 million and for Education Management and Socio Educational Policies for \$ 1.785,68 million.
 - » ANSES for Transfers to Provincial Pensioners Cash for \$ 36.225,23 million.
 - » Transfers made by the Ministry of Health for \$ 30.228,41 million, mainly the activities related to Operation of Garrahan Hospital for \$ 8.407,97 million and El Cruce de Florencio Varela for \$ 3.625,97 million; SAMIC “El Calafate” for \$ 1.567,97 million, Cuenca Alta Nestor Kirchner for \$ 1.441,09 million, for the Development of Health Public Insurance (BIRF 8516-AR y 8853-AR) for \$ 10.497,40 million; and for the Protection of Vulnerable People against Non- contagious Chronic Disease for \$ 3.374,42 million.
 - » Ministry of Social Welfare for a total of \$ 19.330,79 million, mainly for those under the program of “Food Policies” for \$ 14.854,63 million, Actions of the National Socio-productive Inclusion Program and Local Development – Potenciar Trabajo- for \$ 2.151,25 million, Territories Tasks for \$ 2.108,11 million, among others.
 - » Chief of Ministers Office for \$ 13.000,00 million for Core Activities, under the Cooperation and Financial Assistance Agreement with the province of Buenos Aires (CONVE-2020-63005985-APN-DGD-YD#JGM) for \$ 10.000,00 million, destined to the purchase of security equipment and operative expenses for the security forces working in the different municipalities of the province; and the Cooperation and Financial Assistance Agreement between the Chief of Ministers Office and the province of Santa Fe for 3.000,00 million, destined to the provision of equipment for the Police Operation Centers (COP) of said province.
 - » Ministry of Energy for \$ 5.462,85 million, mainly for the Elaboration and Execution of Hydro carbons Policies for \$ 5.460,64 million.
- **Transfers to National Universities:** \$ 205.889,52 million (0,75% of GDP), being the most relevant those of the Ministry of Education (\$205.739,04 million), as follows:
 - » Financial Assistance for the Payment of Teachers and High Authorities salaries: \$ 121.125,74 million.

- » Financial Assistance for the Payment of salaries of other staff: \$ 69.121,61 million.
- » Financial Assistance for Universities Operations: \$ 9.904,80 million.
- » University Actions for the National and Regional Development (University Fund for Regional Development – FUNDAR): \$ 2.682,17 million.
- » Assistance to University Hospitals: \$ 1.812,70 million.
- » Promotion of Research Activities of University Teachers: \$ 551,98 million.

Transfers to the **External Sector** for \$ 6.108,84 million, mainly for Contributions made to International Bodies, among which we note the Bodies part of the United Nations System (\$3.497,14 million) and the Regional Area (\$1.594,55 million).

Capital Expenses

Direct Real Investment reached an amount of \$ 99.149,39 million (0.36% of GDP). The main execution was for:

○ **National Roads Department**, \$ 60.724,31 million (0.22% of GDP), mainly destined as follows:

- » Construction of Highways and Roads, under the National Roads Plan – Phase I, for the Enhancement of the Federal Highways Net, with an execution of \$ 33.878,90 million. Mainly as follows (names kept in Spanish): Autopista Ruta Nacional N° 8 Pilar – Pergamino con \$ 6.642,26 million, Autopista Ruta Nacional N° 19 San Francisco – Córdoba (BID 3836 OC-AR) for \$ 4.461,20 million, Autopista Presidente Juan Domingo Perón with \$ 4.391,82 million, Autopista Ruta Nacional N° 34 Angélica – Sunchales with \$ 2.739,83 million, Autopista Ruta Nacional N° 22 Chichinales – Arroyito with \$ 2.383,80 million, Autopista Nacional N° 7 Luján – Junín with \$ 2.120,23 million, Autopistas Acceso San Juan with \$ 2.016,84 million, Sistema Cristo Redentor: Autopista Ruta Nacional N° 7 Variante Palmira – Luján de Cuyo (BID 4418 OC-AR) with \$ 1.999,90 million, Autovía Ruta Nacional N° 11 with \$ 1.600,45 million, Autopista Ruta Nacional N° 12 and Autovía Ruta Nacional N° 105 – Province of Misiones with \$ 1.302,52 million, Corredor Noroeste Argentino (NOA) –Autopistas Varias, with \$ 1.154,72 million, among others.
- » Implementation of Net Maintenance and Enhancement Tasks through Integral Management System, which accrued \$ 10.116,43 million, mainly for contracts of recovery and maintenance of road bases (CREMA).
- » Execution of Maintenance and Rehab Work on the Net for Administration, \$ 6.935,23 million. Mainly for subprograms for Maintenance and Administration and Emergency Assistance for \$ 2.703,15 million.
- » Execution of Work, Operations and Maintenance of Roads for \$ 3.114,18 million. Mainly OMSA works on Corridors 8 and 6 with \$ 905,43 million and \$ 676,51 million respectively, among others.
- » Pavement improvement of National Roads, for \$ 2.518,00 millones. Mainly as follows (names kept in Spanish): Plan Vial Nacional – Fase 1, Ruta Nacional N° 158 – Córdoba with \$ 769,60 million, Corredor 5 (rutas Nacionales N° 9, 11, A012, 193) Santa Fe (FONPLATA ARG 44/2019) with

\$ 656,11 million, Corredor 4 (Rutas Nacionales Nros. 18, 19, 34) of Santa Fe, Córdoba and Entre Ríos (FONPLATA ARG-44/2019) with \$ 423,52 million, Corredor 2 (Rutas Nacionales N° 5 -188) Buenos Aires, with \$ 171,15 million, among others.

- » Building of New Roads and Pavement improvement tasks for \$ 2.156,21 million, mainly for tasks executed in Plan Vial Nacional Vial – Fase 1, Ruta Nacional N° 73 for \$ 819,49 million, Ruta Nacional N° 14 San Vicente – Irigoyen for \$ 649,30 million, Ruta Nacional N° 23 for \$ 422,12 million, among others.
- » Tunnels and Big Bridges for \$ 1.076,92 million, under the Roads National Plan – Fase 1.
- » Road Works out of the National Roads Net for \$ 249,42 million. Mainly those under Agreement with Provinces with an accrued amount of \$ 147,03 million.

Others to be mentioned:

- **Ministry of Transport:** \$ 7.437,79 million, with expenses mainly destined to the programs “Infrastructure of Transport tasks” for \$ 7.433,89 million.
- **National Committee of Atomic Energy,** \$ 4.909,52 million, mainly for core activities for \$ 3.345,47 million, mainly for the Construction of Low Power Reactor CAREM – Fase II and the program of Development and Supplies for Nuclear Energy for \$ 1.371,21 million.
- **Ministry of Health:** \$ 4.619,89 million, mainly for Mitigation and Emergency Actions of COVID-19 for \$ 4.419,95 million.
- **Ministry of Public Work:** \$ 4.597,02 million, mainly for the Elaboration, Programming, Execution and Control of Public Works for \$ 2.961,22 million and to Sustainable Development of Cuenca Matanza-Riachuelo for \$1.448,55 million.
- **National Entity of Waters Improvement Works:** \$ 1.965,59 million for the program: “Technical-Financial Assistance and Development of Infrastructure for Waters Cleaning”.
- **National Committee of Space Activities:** \$ 1.641,92 million, mainly for the program of Complete Space Information Cycles for \$ 1.443,09 million.
- **Ministry of Defense:** \$ 1.610,73 million, mainly for the program of Maintenance and Production for the Defense for \$ 1.494,55 million.
- **General Staff Office of the Air Force:** \$ 1.305,45 million, mainly for the Operations of the Air Force for \$ 1.210,42 million.
- **Ministry of Security:** \$ 963,63 million, mainly for “Special Projects for Public Security” for \$ 502,90 million and “Equipment Provision Tasks” for \$ 412,19 million.
- **General Staff Office of the Army,** \$ 634,28 million for the program of “Operational Training” for \$ 623,83 million.
- **Ministry of Environmental Issues:** \$ 600,38 million, mainly for the programs of Environmental Control for \$ 375,73 million and Environmental Policies for Natural Resources for \$ 146,73 million.

- **National Administration of Social Welfare:** \$ 490,49 million, for its Core Activities.
- **Ministry of Education:** \$ 469,52 million, mainly for the program of Building Improvement to Kinder garden schools for \$ 256,81 million and Development and Innovation of Technical Training for \$ 103,79 million.

Capital Transfers reached an amount of \$ 201.474,80 million (0.73 of GDP). The most important ones are those to the Public Sector, for \$ 180.814,03 million, and to the Private Sector for \$ 10.636,73 million, and those for the External Sector reached \$ 10.024,05 million.

Transfers to the Public Sector: the following to be noted:

- **Other Entities of the National Public Sector:** \$ 121.113,08 million (0.44 % of GDP), mainly for several Financial Assistance Programs. Also to be mentioned, to transfers to the following public companies and other entities:
 - » AYSA S.A., \$ 53.802,83 million (\$ 9.090,91 million for the Sustainable Development of Cuenca Matanza – Riachuelo).
 - » Integración Energética Argentina S.A (former ENARSA), \$ 19.596,38 million.
 - » PROCREAR Trust Fund for \$ 15.635,42 million, for Actions of Housing and Urban Development.
 - » Administración de Infraestructuras Ferroviarias S.E. for \$ 5.611,02 million.
 - » National Fund of Productive Development (FONDEP) for \$ 5.385,95 million.
 - » Trust Fund of Waters Infrastructure (FFIH), for \$ 5.300,00 million.
 - » Sociedad del Estado Casa de Moneda, \$ 2.600 million.
 - » Nucleoeléctrica Argentina S.A., \$ 2.310,22 million.
 - » Trust Fund for Social Housing for \$ 1.720,60 million for Housing and Urban Development.
 - » DIOXITEK S.A., \$ 1.449,35 million.
 - » Operador Ferroviario S.E., \$ 1.382,07 million.
 - » FFTEF Trust Fund, for the enhancement of High Tension Electricity Nets, for \$ 1.201,79 million.
 - » Corredores Viales S.A., for Core Activities for \$ 800,00 million.
 - » Autoridad de Cuenca Matanza Riachuelo, 553,00 million.
 - » Empresa Argentina de Soluciones Satelitales S.A. (AR-SAT), \$ 509,42 million.
 - » Correo Argentino S.A., \$ 509,00 million.
 - » Belgrano Cargas y Logística, \$ 500,00 million.

- **Provincial Governments:** \$ 45.721,20 million (0,17% of GDP). To be mentioned:
 - » National Entity of Waters Cleaning Work for a total of \$ 12.493,18 million, for Technical and Financial Assistance and Infrastructure Development for Waters cleaning.
 - » Liabilities of the Treasury for the Financial Assistance to Provinces and Municipalities for \$ 8.033,00 million.
 - » Ministry of Education for \$ 6.752,35 million mainly for the programs “Infrastructure and Equipment” for a total of \$ 4.034,68 million, “Building Improvement for Kinder garden schools” for \$ 1.364,70 million, and “Innovation and Development of Technical Training” for \$ 1.352,97 million.
 - » Ministry of Public Work for a total of \$ 5.036,76 million, mainly for “Water Resources” for \$ 3.337,37 million, “Elaboration, Programming, Execution and Control of Public Work” for \$1.665,28 million, among others.
 - » National Roads Department for \$ 4.576,15 million, for the program “Work out of the National Roads Network”.
 - » Ministry of Territory and Habitat for \$ 4.047,29 million, for Housing and Urban Development Actions for \$ 2.850,47 million and Urban Infrastructure for \$1.196,82 million.
 - » Ministry of Domestic Affairs for \$ 1.231,26 million for Relations with the Provinces and Urban Development.
- **Municipal Governments:** \$ 11.546,53 million (0.04% of GDP) mainly for:
 - » The Ministry of Public Work accrued \$5.183,50 million, mainly for the Elaboration, Programming, Execution and Control of Public Work with \$ 4.712,05 million.
 - » The Ministry of Social Welfare with \$ 1.134,57 million, mainly for Actions of the National Program of Socio-Productive Inclusion and Local Development – Potenciar Trabajo, with \$ 591,09 million and Territory with \$ 345,45 million, among others.
 - » The Ministry of Domestic Affairs with \$ 1.131,89 million, mainly for Cooperation, Technical Assistance and Training to Municipalities for \$ 1.081,14 million, among others.
- **National Universities:** \$ 1.635,10 million, mainly by the Ministry of Education for \$ 1.181,67 million, under the programs of Development of Higher Education for \$ 1.049,34 million and of Infrastructure and Equipment for \$ 132,33 million, and by the Ministry of Public Work for \$ 397,98 million, mainly for the program Support to the Education Infrastructure Development (CAF 8673, 8945 y 7908 y BID N° 2940/OC-AR, CAF N° 7908) \$ 359,42 million.
- **Provincial Teaching Institutions:** \$ 771,08 million made by the Ministry of Education, being the most important ones the program of Infrastructure and Training for \$401,98 million, and the program “Technology Training” for \$ 359,17 million, among others.

Within **Transfers to the Private Sector**, for \$ 10.636,73 million, the following are noted:

- **To Private Companies:** \$ 5.570,00 million, mainly for the Ministry of Productive Development for \$ 2.069,03 million, mainly for Productive Management with \$ 1.648,15 million; by the Ministry of Energy with \$1.883,97 million for Actions for the Enhancement of High Tension Electricity Nets with \$ 1.060,31 million, and Elaboration and Execution of Electricity Policies with \$ 823,66 million; and Ministry of Social Welfare with \$981,66 million for the Support to Employment with \$ 576,99 million, Social Economy with \$ 280,97 million, among others.
- **Non-Profit Private Institutions:** \$ 4.883,48 million, mainly those granted by the National Entity of Waters Cleaning with \$ 2.117,34 million and the Ministry of Social Welfare with \$ 668,33 million and Ministry of Tourism and Sports with \$ 400,68 million, among others.

Financial Investment was of \$ 53.465,27 million (0.19 of GDP), as follows:

- **Capital Contributions and Purchase of Shares:** for \$ 52.641,89 million. To be mentioned as follows: (names kept in Spanish)
 - » Aerolíneas Argentinas S.A. for \$ 42.622,66 million.
 - » Corporación Andina de Fomento (CAF) for \$ 6.728,19 million.
 - » FONPLATA, for \$ 1.872,25 million.
 - » Austral Líneas Aéreas – Cielos del Sur S.A. for \$ 1.062,34 million.
 - » FFFIR Trust Fund, FONPLATA, for \$ 238,00 million.
- **Granting of Long Term Loans** for \$ 802,79 million. To be mentioned those made by the Ministry of Science, Technology and Productive Innovation under the Promotion and Support to Technological Innovation – Law 23.877- for \$ 706,15 million.

Analysis by Purpose of the Expenses

- in million \$ -

	PURPOSE	CENTRAL ADMIN	DECENTRALIZED BODIES	SOCIAL SECURITY INSTITUTIONS	NATIONAL ADMIN.
1	Governmental Administration	406.494,69	18.643,35		425.138,04
2	Defense and Security Services	251.711,39	1.266,66		252.978,05
3	Social Services	851.463,30	331.359,03	3.532.112,51	4.714.934,83
4	Economic Services	864.471,75	111.214,87		975.686,62
5	Public Debt	631.640,93	1.050,85		632.691,78
	TOTAL	3.005.782,07	463.534,75	3.532.112,51	7.001.429,33

Social Services is the item having more relative incidence with 67.34% of the current expenses and the total capital. The most important one was Social Welfare with \$ 3.614.936,86 million related to pensions, family allowances, unemployment insurance, etc., followed by Health with \$ 335.214,64 million and Education and Culture with \$ 323.499,96 million and Promotion and Social Welfare with \$ 244.988,43 million.

Economic Services explains a 13,94% of the expenses executed by the National Administration with a total of \$ 975.686,62 million. It is to mention the item “Energy, Fuels and Mining” with \$ 478.274,87 million, and “Transport” which reaches \$ 282.678,25 million and “Industry” with \$ 137.289,81 million.

Public Debt Services (interest and payments) reach a total amount of \$ 632.691,78 million, a 9.04% of total expenses.

Governmental Administration reached a 6.07% of the total expenses, with \$ 425.138,04 million. Within this total, the most important ones are: Domestic Affairs with \$ 212.869,55 million and Judiciary with an accrual of \$ 107.594,94 million. There follows “Foreign Relations” with \$ 38.040,11 million, “Legislature” with \$ 28.535,69 million and “High Executive Office” with \$ 27.410,52 million. With less influence, Control of the Public Management with \$ 5.026,36 million, Fiscal Administration with expenses for \$ 3.593,11 million and Information and Basic Statistics with \$ 2.067,76 million.

Defense and Security Services, with \$ 252.978,05 million, explains a 3.61% of the total expenses. Within the most important ones we can mention the programs destined to Inland Security for \$ 124.196,67 million and those of Defense with \$ 95.227,62million).

Analysis of the Budget Execution of Financial Applications

There follows a detail of the execution of the Financial Sources.

- in million \$ -

CONCEPT	CURRENT BUDGET	COLLECTED – ACCRUED	% EXECUTION	% GDP
XIII FINANCIAL SOURCES	6.291.990,74	3.688.588,94	58,62%	13,42%
- Decrease of Financial Investment	446.005,93	209.762,02	47,03%	0,76%
Cash, Banks and Term Investment	367.003,00	38.241,30	10,42%	0,14%
Other Financial Assets	79.002,93	88.396,03	111,89%	0,32%
Decrease of Contributions Collectible	(*)	83.124,69		0,30%
- Public Debt and increase of other liabilities	5.796.355,43	3.432.609,36	59,22%	12,49%
Public Debt and Loans	4.777.525,43	2.013.263,43	42,14%	7,33%
Other liabilities	1.018.830,00	1.111.450,00	109,09%	4,04%
Enforceable Debt	(*)	307.895,93		1,12%
- Increase in Patrimony				
- Figurative Contributions for Financial Applications	49.629,38	46.217,55	93,13%	0,17%

(*) Not disclosed as they were not budgeted.

(**) Differences in available amounts are disclosed at the net of the item in the Financial Applications

The item **Decrease of Financial Investment** reaches \$ 209.762,02 million, and represents 5.69 % of the financial sources. The following are to be noted:

- **"Decrease of other Financial Assets"**, \$ 88.396,03 million, mainly for:

- » Decrease of other short term documents collectible and commercial documents for \$ 77.300,00 million, mainly for the Ministry of Domestic Affairs (\$65.000 million) and the National Institute of Agro Technology (\$8.100,00 million) and by the Super intendancy of Insurance (\$4.200,00 million) in favour of the National Treasury during fiscal year 2019 for the return of the free financial application, under Decree 740/2019.
 - » Decrease of Other Accounts Collectible, explained mainly by Refunds to Provinces (Debt Service for Bills) for \$ 5.280,17 million; other short term accounts collectible for revenue from claims, mainly in favour of the ex Entel (c/Telefónica de Argentina S.A. s/Contrato Administrativo – Expte 32765/1999 – Juzgado CAF 4 Sec 7) for \$ 1.689,37 million; for debt cancellation agreements with provinces, under Decree 660/10 for \$ 1.035,70 million and several decrease for Rescue of Loans with international credit bodies for \$ 765,00 million.
 - » Sale of Bills and Bonds in national currency for \$ 1.870,60 million, made by the National Treasury Office.
- **Cash, Banks and Term Investment** for \$ 38.241,30 million, from ANSES for Decrease of Term Investment.

The item **Public Debt and Increase of Other Liabilities**, \$ 3.432.609,36 million, reaches a 93.06% of the total financial sources. We should mention the following:

- **"Public Debt and Loans"**, \$ 2.013.263,43 million, formed by:
- » Collocation of long-term debt in domestic currency, \$ 1.284.614,53 million; mainly for:
 - Treasury Bills for \$ 766.792,38 million. Mainly the higher issuance of documents in pesos adjustable by CER to Discount LETES and Treasury Bills issued in favour of FGS, among others.
 - Collocation of Bonds for \$ 507.822,15 million. Mainly BONTE 2022 (\$ 289.654,55 million), BONCER 2021 (\$ 136.326,20 million), BONTE 2021 (\$ 38.939,46 million), BONCER 2022 (19.403,53 million), BONCER 2023 (\$ 13.035,53 million), BOCON Suppliers (\$ 10.403,01 million), among others.
 - » Collocation of long term debt in foreign currency, \$ 497.143,41 million, mainly for:
 - Collocation of Treasury Bills for a total of \$ 231.234,32 million, mainly for the emission and extension of National Treasury Bills in dollars, under Article 61 of Law 27.541.
 - Collocation of Dollar Bills for \$ 265.909,09 million. Mainly for BONTE 2021 (\$ 136.105,49 million) and BONTE DLK 2022 (\$ 129.803,60 million).
 - » Long term loans granted, \$ 231.505,49 million, mainly for the collected from the External Sector, especially those granted by the IDB (\$109.859,30 million), World Bank –BIRF- (\$ 69.876,62 million), CAF (\$ 35.756,59 million), Natixis (\$6.536,70 million), China Dev. Bank Corp. (\$5.184,09 million), FONPLATA (\$ 4.255,97 million) and FIDA (\$ 36,22 million).
- **"Other Liabilities"**, \$ 1.111.450,00 million, mainly for advance payments from the Central Bank of (\$1.020.450,00 million) and an increase in other short term documents payable for \$91.000,00, by free

financial applications in favor of the National Treasury Office made for the Ministry of Domestic Affairs (\$ 30.000,00 million), by the Superintendancy of Insurance (\$7.000,00 million), by the INTA (\$ 24.000,00 million), the National Communications Entity (\$5.000,00 million), the National Institute of Promotion of Tourism (\$ 5.000 million) – Decree 975/2020 – and funds from the Unified Fund of Official Accounts (FUCO) for \$ 20.000 million.

- **“Enforceable Debt”** for \$ 307.895,93 million, mainly for payments accrued in 2020 which were not cancelled at closing of fiscal year.

Analysis of the Budget Execution of Financial Applications

- in million \$ -

CONCEPT	CURRENT BUDGET	COLLECTED – ACCRUED	% EXECUTION	% GDP
XIV FINANCIAL APPLICATIONS	4.852.517,40	2.668.987,90	55,00%	9,71%
- Financial Investment	954.578,43	794.039,35	83,18%	2,89%
Cash, Banks and Term Investment	147.430,29	347.945,10	236,01%	1,27%
Other Financial Assets	807.148,15	343.906,45	42,61%	1,25%
Increase of contributions collectible	(*)	102.187,80		0,37%
- Debt amortization and decrease of other Liabilities	3.848.309,59	1.828.731,00	47,52%	6,65%
Public Debt and Loans	2.950.181,88	1.094.337,37	37,09%	3,98%
Decrease of Other Liabilities	898.127,71	734.393,62	81,77%	2,67%
- Figurative expenses for Financial Applications	49.629,38	46.217,55	93,13%	0,17%

(*) Not shown as they were not budgeted.

Financial Investment is mainly explained by the item **“Other Financial Assets”** for \$ 343.906,45 million followed by **“Cash, Banks and other Term Investment”** for \$ 347.945,10 million, mainly formed by the following items:

- **Purchase of Bills and Bonds**, \$ 175.998,41 million (\$152.464,78 million in domestic currency and \$ 23.533,64 million in foreign currency). Composed of funds purchased by the FGS.
- **Increase of long term accounts collectible**, \$ 81.310,55 million, mainly for loans granted in the framework of the Program of Provincial Financial Emergency through the Trust Fund for Provincial Development, in relation to the normal operations of provincial financing and to cover the needs arisen by the Covid-19 pandemics, for \$ 70.000 million (Decree 352/2020). Also, the increase by the FGS to the ANSES for Loans for the Pensioners Integrated Loans System for \$6.764,10 million, those related to the Regional Economies Competitiveness (IDB 3174/OC-AR) made by the BICE for \$ 2.200,05 million and for the Program of Provincial Agro Services (IDB 3806/OC-AR) for \$ 1.246,64 million, made by the Ministry of Agriculture, Cattle and Fishing of the Provinces, among the most important ones.
- **Increase of other short term documents collectible**, \$ 77.300,00 million. This is for free Financial Applications in favor of the National Treasury made by the Ministry of Domestic Affairs (\$30.000,00 million), the National Insurance Department (\$7.000,00 million) and by the INTA (\$24.000,00 million), the National Communications Entity (\$ 5.000 million) and the National Institute of Tourism Promotion (\$ 5.000 million) – Decree 975/2020.

- **Increase of advance payments to suppliers and contractors**, \$ 15.597,48 million, mainly composed by the following:
 - » Operations of the Navy for \$ 7.338,84 million, mainly for Improvement of Capacities – Sea Patrols – CA-CIB s/n)- \$ 7.326,85 million.
 - » Generation of Space Complete Information Terms for \$ 2.436,54 million, mainly executed by the National Committee of Space Activities for Satellite Missions (\$ 2.214,80 million).
 - » Operations of the Army for 4 1.464,78 million, for Recovery and Modernization.
 - » Coordination of the National Medicine Plan for \$ 1.190,49 million, executed by the National Committee of Atomic Energy for the Equipment of Nuclear Medicine Centers.
 - » Maintenance and Production for the Defense for \$ 1.185,25 million, executed by the Ministry of Defense.
 - » Support Services of the Navigation Security Police for \$ 498,82 million, of the Argentine Prefecture.
 - » Operations of the Air Force for \$ 473,23 million, for Recovery of Air Material (\$328,29 million) and Maintenance of Media and Infrastructure Operations (\$ 144,94 million).

Increase of Term Financial Investment, for \$ 9.470,77 million executed by the ANSES, for Financial Applications.

Debt Amortization and Decrease of Other Liabilities has a total amount of \$ 1.828.731,00 million, and we should mention the **Public Debt and Loans** with \$ 1.094.337,37 million, which reached an execution level of 37.09%. The same include the following main concepts:

- » **Amortization of long term debt in domestic currency** for \$ 726.741,00 million (2.64 of GDP). The most relevant are cancellation of BOTE 2020, BOTAPO 2020, BOGATO 2020, BONCER 2020, Bills issued by the Treasury LECAP, LETES issued in favour of FGS and FFIT, Intra Public Sector at Badlar rate, Consolidation debt bonds, among others.
- » **Amortization of long term loans**, for \$ 174.856,82 million (0.64 of GDP), mainly for the financing granted by Banco de la Nacion Argentina for \$ 30.000 million for the cancellation of public debt (Joint Resolution 68/2019 SF SH), as well as loans CAF, BID, BIFT and of China Development Bank Corporation for different programs of infrastructure, among others.
- » **Amortization of long term debt in foreign currency**, \$ 128.726,24 million (0.47 of GDP). The following are noted: amortization payment of BONAR DUAL 2020. Also, the payment of Treasury Bills in dollars to FGS, CMEA, those connected with the restructuring of Decree 596/2019, PGN bonds, Treasury Bills in dollars to the province of Mendoza, among others.
- » **Cancellation of non-financial debt in domestic currency**, for \$ 64.013,31 million (0.23 of GDP), mainly referred to the amortization of the debt of ANSES (\$56.132,97 million), the Institute of Financial Assistance for the Payment of Pensions to the Federal Police (\$3.394,90 million), the Institute of Financial Assistance for the Payment of Pensions to Military staff (\$3.089,49 million), and the Public Debt Service (\$1.395,95 million), among others.

On the other hand, the item **“Decrease of Other Liabilities”** shows an execution of \$ 734.393,62 million (2.67% of GDP), which can be mainly explained by the following:

- **Reimbursement of Advance payments of the Central Bank of the Argentine Republic:** \$ 612.730,00 million (2,23% of GDP).
- **Decrease of other short term documents payable,** \$ 82.300,00 million, for the reimbursement of the free financial application made by the former Ministry of Domestic Affairs for \$ 65.000,00 million, by the INTA for \$ 8.100 million, by the Super intendancy of Insurance for \$ 4.200,00 million in favor of the National Treasury by the issuance of a promissory note – Decree 740/2019, and the reconstruction of the Unified Fund of Official Accounts (FUCO) of year 2017.
- **Decrease of other long term accounts payable,** \$ 39.363,62 million. This is mainly for Agreements of Financial Assistance to Public Companies and Other Entities of the Secretariat of Energy, by the Obligations of the Treasury, and Financial Applications made by the General Staff Office of the Army. Also, the Management Activities of the Security Forces (Federal Police, Argentine Prefecture and Airport Security Police).

CONTRAST 2020-2019

In order to allow for a better evaluation of the budget execution of the National Administration at closing of fiscal year 2020, there follow a group of tables and contrast comments in relation to the fiscal year 2019.

Revenue

In relation to the previous fiscal year, **Total Revenue** has increased for \$ 2.085.629,25 million (53.53%). This evolution is mainly due to an increase of Tax Revenue, Return on Property and Social Security Contributions.

- in million \$ -

CONCEPT	COLLECTED 2020	COLLECTED 2019	VARIATION	
			%	ABSOLUTE
CURRENT REVENUE	5.893.123,18	3.839.368,95	53,49%	2.053.754,22
- Tax Revenue	2.669.878,66	2.081.415,52	28,27%	588.463,14
- Contributions to Social Security	1.318.698,16	1.055.093,47	24,98%	263.604,70
- Non Tax Revenue	96.385,46	116.576,01	-17,32%	-20.190,55
- Sale of Goods and Services of Pub. Adm.	8.661,85	7.335,57	18,08%	1.326,28
- Return on Property	1.794.028,01	556.128,54	222,59%	1.237.899,47
- Current Transfers	5.471,02	22819,84	-76,03%	-17.348,81
CAPITAL RESOURCES	88.705,11	56.830,09	56,09%	31.875,02
- Own Capital Resources	774,19	4.143,82	-81,32%	-3.369,63
- Transfers of Capital (*)	3.986,42	23.034,47	-82,69%	-19.048,05
- Decrease of Financial Investment	83.944,51	29651,80	183,10%	54.292,71
TOTAL REVENUE	5.981.828,29	3.896.199,04	53,53%	2.085.629,25

The increase of **Tax Revenue** (28.27%) is mainly explained by the following taxes:

- **Value Added Tax (VAT):** shows an increase of \$ 147.713,69 million (22.83%).
- **Income Tax:** shows an improvement of \$ 109.614,07 million (32.43%) coming from an increase of withdrawals and advance payments of companies, as well as withdrawals over salaries.
- **Tax on Debit and Credit of bank accounts:** shows an increase of \$ 97.521,51 million (28.41%).
- **Tax for an Inclusive and Solidary Argentina (PAIS):** it was created by art 35 of Law 27.541 of Social Solidarity and Productive Reactivation under the Public Emergency and it implied an increase of \$83.225,43 million in the collection.
- **Personal Assets Tax:** shows a rise of \$ 64.468,43 million, due to the modification of the limits, under art 25 of Law 27.541.
- **Foreign Trade:** it shows a rise of \$ 21.296,71 million in relation to the previous year (4.00%). To be noted, the rise of fees on imports of \$ 30.342,07 million, as well as the rise in the statistics rate for \$ 4.244,99 million. The reduction of tax on exports of \$ 13.290,35 million was mainly due to Decrees 789/2020 and 790/2020, which reduce the percentages on the export rights.
- **Tax on Liquid Fuels:** shows a rise of \$ 13.188,70 million (23.42 %).

The favorable evolution of **Contributions to Social Security** (24.98%) is mainly due to the increase of taxable salaries.

The increase of **Return on Property** (222.59 %) for a total amount of \$ 1.237.899,47 million, was mainly due to the increase of prepayments of return of the Central Bank, for an amount of \$1.402.738,22 million. Also, a rise of return from the FGS administered by the ANSES and a decrease of return from the Banco de la Nacion Argentina, of the Ministry of Social Welfare and those under Law 27.260. Also, there was a decrease in interest for Bonds, Bills and Deposits of the FGS.

Expenses

Total expenses for fiscal year 2020 were higher than those accumulated at closing of fiscal year 2019 for \$ 2.239.339,91 million (47.02%). The rise of the primary expenses accrued was of \$ 2.542.119,22 million (66.30%) and the debt interest had a fall of \$ 302.779,32 million (-32.64%).

- in million \$ -

CONCEPT	ACCRUED 2020	ACCRUED 2019	VARIATION	
			%	ABSOLUTE
CURRENT EXPENSES	6.647.339,87	4.477.159,25	48,47%	2.170.180,62
- Operating Expenses	750.670,48	580.122,10	29,40%	170.548,38
. Wages and Salaries	580.590,92	448.850,98	29,35%	131.739,94
. Goods and Services	170.070,97	131.229,27	29,60%	38.841,69
. Other Expenses	8,60	41,85	-79,45%	-33,25
- Return on Property	624.941,97	927.759,01	-32,64%	-302.817,04
. Interest	624.815,76	927.595,08	-32,64%	-302.779,32

CONCEPT	ACCRUED 2020	ACCRUED 2019	VARIATION	
			%	ABSOLUTE
.. Interest in domestic currency	396.471,09	387.082,68	2,43%	9.388,41
.. Interest in foreign currency	228.344,67	540.512,40	-57,75%	-312.167,73
. Other return	126,21	163,93	-23,01%	-37,72
- Social Security Services	2.614.840,76	1.864.985,06	40,21%	749.855,70
- Other Current Expenses	210,12	136,95	53,43%	73,17
- Current Transfers	2.656.676,54	1.104.156,13	140,61%	1.552.520,41
. To Private Sector	1.630.496,98	602.040,02	170,83%	1.028.456,96
.. ANSES	919.110,51	290.617,32	216,26%	628.493,19
..CAMMESA	323.077,87	138.664,23	132,99%	184.413,64
.. Others	388.308,61	172.758,47	124,77%	215.550,13
. To the Public Sector	1.020.070,72	496.302,68	105,53%	523.768,04
.. Provinces and Municipalities	340.513,62	132.002,68	157,96%	208.510,95
.. Universities	205.889,52	148.515,06	38,63%	57.374,46
.. To Non-Financial Public Companies	153.597,83	101.257,90	51,69%	52.339,93
.. To Trust Funds and Other Entities	319.925,34	114.415,27	179,62%	205.510,07
.. Others	144,42	111,78	29,20%	32,64
. To the External Sector	6.108,84	5.813,43	5,08%	295,41
CAPITAL EXPENSES	354.089,46	284.930,17	24,27%	69.159,28
- Direct Real Investment	99.149,39	155.554,65	-36,26%	-56.405,26
- Capital Transfers	201.474,80	99.169,55	103,16%	102.305,25
. Provinces and Municipalities	58.065,85	39.075,53	48,60%	18.990,32
. Others	143.408,95	60.094,02	138,64%	83.314,93
- Financial investment	53.465,27	30.205,97	77,00%	23.259,30
TOTAL EXPENSES	7.001.429,33	4.762.089,42	47,02%	2.239.339,91

There follows a detail of the items with the most important variations:

- **Wages and salaries:** there was an increase of 131.739,94 million (29.35%) in relation to the previous fiscal year. It is distributed among the different powers, mainly with the rise of the Public Ministry (38.24%), the Judiciary Branch (35.57%), the National Legislative Branch (31.14%) and the Executive Branch (27.76%). The variations are due to the rise in salaries granted through the different salaries systems. To be mentioned as follows:

- » Within the National Executive Power (\$97.063,74 million), the rise is due to the increase of the salaries during 2019 and 2020 to the payment of permanent and temporary staff under the Collective Agreement of the National Public Administration (Decree 214/06)⁵; as well as the staff under the Labor Collective Conventions. Due to their relative importance and higher general average, the most relevant rises are those of the Ministry of Foreign Affairs (38.35%), the Gendarmerie (31.79%), the General Staff Office of the Army (31.79%), the General Staff Office of the Navy (30.18%), the Federal Police (27.63%) included in the Central Administration. As for Decentralized Bodies, there was a rise in the National Service of Sanity and Agro food quality (42.98%), Hospital Profesor Alejandro Posadas (41.07%). The National Migrations Department (37.80%) and the National Roads Department (33.04%).
 - » In the Judiciary Branch (\$18.968,56 million) we should mention the payments within the Magistrates Council (36.18%) and the Supreme Court of Justice (31.26%).
 - » For the Legislative Branch (\$8.155,64 million), we should note the variations in the National Senate (27.73%) and the Deputies Chamber (35.12%).
 - » The Public Ministry (\$7.552, 00 million), had greater payments to the Procurement Office (37.93%) and the National Attorney's Office (38.79%).
- **Goods and Services:** had an increase of \$ 38.841,69 million (29.60%), mainly as follows:
- » Actions for the Mitigation of Emergency for the Prevention and Management of Disease and Immediate Response to Public Health, in relation to COVID-19 pandemics for \$ 9.250,58 million, made by the Ministry of Health.
 - » Prevention and Control of Immune disease under the Ministry of Health (\$ 8.997,28 million), mainly for Normalization, Provision and Control of Vaccines for \$ 9.008,24 million.
 - » Food Policies, made by the Ministry of Social Welfare for \$ 3.893,48 million, mainly for Nutrition and Supplementary Food.
 - » Execution of Works, Operation and Maintenance of Road Corridors for \$ 2.984,74 million, executed by the National Roads Department.
 - » Training of Human Resources of the National Council of Scientific and Technical Research –CONICET- for \$2.376,91 million.
 - » Programs executed by the Ministry of Health for the Fight against AIDS and Infectious Diseases or those transmitted by sex for \$1.703,75 million and Prevention and Control of non-contagious chronic disease for \$ 1.539,94 million.

⁵ It includes the staff of the National System of Public Servants (SINEP), the National Institute of Industrial Property, Stock exchange national committee, National Transport Regulatory Committee, the Superintendence of occupational hazards, National Committee of Foreign Trade, General Department of Military Factories, Nuclear Regulatory Authority, staff on vessels of the National Department of Waterways, National Property Administration Body, Dams safety Regulatory Body, Roads Concessions Control Body, Airports National System Regulatory Body, National Institute of Research and Development of fishing activities, National Communications Committee, Armed Forces research and development staff, National Gas Regulation Entity, National Electricity Regulation Entity, CONICET, INTA, SENASA, INTI, staff of Orchestras, Choir and ballet, SIGEN, National Park Rangers Corps, Governmental Administrators Department, National Committee of Atomic Energy, National Committee of Space Activities, staff of Hospitals and Health Assistance and Research and Production Institutes of the former Ministry of Health, civil staff of intelligence of the Intelligence Service, civil staff and teachers of the Armed and Security Forces, and staff of the Social Welfare Institute of the Army (IOSE).

- » Sanitary Service for the Community made by the Hospital Nacional Profesor Alejandro Posadas for \$ 1.161,91 million.
- » Expenses for the Security and Rehab of Interns, accrued by the Federal Penitentiary Service for \$ 1.115,76 million.
- » Prevention, Control and Research Activities for Health Pathologies for \$ 1.002,69 million, made by the National Administration of Labs and Health Institutes Dr Carlos G. Malbran, mainly for Actions to mitigate the COVID-19 pandemics.
- » Actions undertaken by the Ministry of Foreign Affairs in relation to work of Embassies, Consular Representation and Missions before International Bodies for \$ 972,72 million.
- » Program of Penitentiary Policies and Infrastructure – Justice 2020, within the Ministry of Justice and Human Rights for \$ 841,24 million.
- » Program of Applied Investigation, Innovation, Transfer of Technologies and Support to Rural Development for \$ 696,19 million, made by the National Institute of Agro Technology.
- » Core Activities of the ANSES for \$ 688,61 million for Social Welfare Services and Assistance, among others.
- » Universal Health Insurance Program – Medicine, executed by the Ministry of Health, for \$ 551,14 million.

Also, we should mention there were inter annual reductions of the following;

- » Impulse to the Development of the Democratic System and Relations with the Community under the Ministry of Domestic Affairs and Public Work for \$ 5.518,06 million, mainly for the voting process undertaken during fiscal year 2019.
 - » Direct Debt of the Central Administration for the Public Debt Service (\$2.329,10 million) and for the payment of Interest and Commissions of the Public Debt Service.
- **Interest:** the increase of \$ 302.779,32 million can be explained by the debt restructuring undertaken during the fiscal year, which implied a decrease of the accrued amounts as Direct Debt of the Central Administration.
 - **Social Security Services:** there is an increase of \$ 749.855,70 million (40.21%). This increase is due to the enforcement of the policy of rise of pensions, under Decree 163/2020, which has an impact on the beneficiaries of the Argentine Integrated Pensions System (SIPA), Subsidies and Honorific Subsidies for Veterans of the South Atlantic War. Also, new beneficiaries were incorporated to the Regularization Regime under Law 26.970. As for pensions and retirement of the armed and security forces, there were rises ruled for this fiscal year.
 - **Current Transfers:** there was an increase of \$ 1.552.520,41 million (140.61 %). There follows a detail of the main items:
 - **To the Private Sector:** there was an increase of \$ 1.028.456,96 million (170.83%). The most important transfers were:

- » Family Units, with an increase of \$ 797.805,83 million, mainly due to the increase in Transfers and Contributions to Social Welfare and to Decentralized Bodies made by the ANSES for the Assistance of the Sanitary Emergency –IFE- and Assistance to Labour, Employment and Production –ATP- for \$ 488.982,97 million. Also, there was a positive variation of Family Benefits for \$ 123.496,71 million, the Programs for Food Policies for \$ 96.272,77 million, the Support to Employment for \$ 47.747,12 million and the Training of Sanitary and Assistance Human Resources, among others.
 - » To Private Companies, with a variation of \$ 209.428,21 million, mainly for the Formulation and Execution of Electric Energy Policies, for \$187.413,64 million, of the Secretariat of Energy, destined to Compañía Administradora del Mercado Mayorista Eléctrico (CAMMESA), with \$ 184.413,64 million. Also, Elaboration and Execution of Hydro carbon Policies with \$ 12.914,93 million, related to Subsidies to Demand and Offer of Natural Gas.
 - » To Non Profit Private Institutions, with a variation of \$ 21.222,91 million. Mainly to the increase of Financial Assistance to Health Insurance Agents (\$14.245,16 million), made by the Superintendancy of Health Services and to the program of Food Policies (\$4.814,82 million), Support to Employment (\$2.008,91 million) executed by the Ministry of Social Welfare. Also, there was a reduction in the program of Promotion of the Democratic Systems and Community Relationship by the Ministry of Domestic Affairs (\$3.390,16 million) mainly related to the elections process carried out during fiscal year 2020.
- **To the Public Sector:** there was an increase of \$ 523.768,04 million (105.53%). The most important variations were:
- » Provinces and Municipalities, \$ 208.510,95 million. To be noted the increase in the programs executed by the Obligations of the Treasury for the Financial Assistance to Provinces and Municipalities for \$ 61.315,31 million, for the Fund of Fiscal Strengthening for the province of Buenos Aires for \$12.838,00 million, and the Nation-Provinces Agreement – Law 27.260 for \$303,47 million, among others. Also, the program of Relation with the Provinces and Regional Development for \$65.561,67 million, executed by the Ministry of Domestic Affairs, the programs executed under the Ministry of Health, such as the Development of Public Health Insurance (BIRF N° 8516-AR y 8853-AR) for \$ 8.945,74 million, Several Transfers for \$ 8.177,43 million, among with we should mention the ones made for the Operations of Hospital Garrahan for \$3.048,20 million, El Cruce de Florencio Varela for \$ 2.007,47 million, Cuenta Alta Néstor Kirchner for \$ 1.231,02 million, High Risk SAMIC “El Calafate” for \$ 1.133,50 million, among others, and Prevention and Control of Chronic Contagious Disease for \$1.820,00 million, the National Fund for Teachers Incentives, under the Ministry of Education for \$ 13.836,82 million, Core Activities of the Chief of Ministers Office for \$ 13.000,00 million, under the Agreement of Cooperation and Financial Assistance with the Province of Buenos Aires (CONVE-2020-63005985-APN-DGDYD#JGM) for \$ 10.000 million and the Agreement of Cooperation and Financial Assistance between the Chief of Ministers Office and the Province of Santa Fe, destined to the equipment provision of the Police Centers of Analysis and Operations (COP) of said province for \$ 3.000 million.
 - » Trust Funds and Other Entities of the Non-Financial Public Sector, \$ 205.510, million. Mostly net increase in the Program of Production Financing for \$ 118.974,50 million. The same is formed mainly by a rise in the Argentine Guarantees Fund (FoGAR) for \$ 93.912,50 million, and the National Fund of Productive Development (FONDEP) for \$ 26.062,00 million, created under the COVID-19

pandemic situation. Also, there were increases in the programs of Other Financial Assistance and Transfers and Contributions to Social Welfare and Decentralized Bodies for the INSSJP for \$ 45.833,27 million and funds destined to the program of Policies Coordination of Road Transport, for the Trust Fund of the Transport Infrastructure System (FFSIT) for \$ 35.779,70 million.

- » National Universities, for \$ 57.374,46 million, mainly for the program of Development of Higher Education.
- » Non-Financial Public Companies, for \$ 52.339,93 million, which represents a rise in transfers destined to Operador Ferroviario S.E. for \$ 17.129,49 million, to Agua y Saneamientos Argentinos S.A. (AYSA S.A.) for \$ 14.325,84 million, to Correo Argentino for \$ 6.591,34 million, Yacimientos Carboníferos de Río Turbio for \$ 4.680,00 million, Integración Energética Argentina S.A. -ex ENARSA- for \$ 3.366,70 million, Belgrano Cargas y Logística for \$ 3.069,25 million, Fabricaciones Militares Sociedad del Estado for \$ 1.269,51 million, Radio y Televisión Argentina S.E. (RTA S.E.) for \$ 1.081,00 million and Intercargo S.A. for \$ 884,02 million, among the most important ones.

Capital Expenses showed inter annual increase of \$ 69.159,28 million (24.27%), and there follows a detail of the main movements.

○ **Transfers of Capital:** there was an increase of \$ 102.305,25 million (103.16%), and there follows a detail of the main items.

- » **Transfers to Non-Financial Public Companies**, \$ 48.594,45 million (115.48%). Mainly for increase in Agua y Saneamientos Argentinos S.A. (AYSA S.A.) for \$ 30.818,81 million and Integración Energética Argentina S.A. -ex ENARSA for \$ 13.550,05 million, among others.
- » **Transfers to Provinces and Municipalities**, shows an increase of \$ 18.990,32 million (48.60%), mainly for the following:
 - Technical-Financial Assistance and Infrastructure Development for Cleaning for \$ 10.232,38 million, executed by ENHOSA.
 - Elaboration, Programming, Execution and Control of Public Work for \$4.903,99 million, of the Ministry of Public Work.
 - Financial Assistance to Provinces and Municipalities for \$ 3.439,42 million, for the Obligations of the Treasury.
 - Construction of Roads out of the National Roads Network by the National Roads Department for \$ 2.684,88 million.
 - Infrastructure and Equipment of the Ministry of Education for \$ 1.201,80 million.
 - Actions for the National Program of Socio-Productive Inclusion and Local Development – Potenciar Trabajo, for \$1.031,84 million, of the Ministry of Social Welfare.
 - Development and Promotion of National Tourism, for \$ 1.024,44 million, of the Ministry of Tourism and Sports.

Also, we should mention the fall in transfers to the following programs executed by the Ministry of Territory Development and Habitat: Urban Infrastructure for \$6.271,83 million, and Housing Actions and Urban Development for \$ 1.905,02 million.

- » **To Trust Funds and Other Entities of the Non-Financial Public Sector**, with an increase of \$ 15.207,14 million. Mainly the increase of moneys transferred to the National Fund of Productive Development (FONDEP) for \$ 5.385,95 million for the Global Credit Program for the Reactivation of the Productive Sector (BID 5057/OC-AR), within the COVID-19 pandemic context, to the Trust Fund of Waters Infrastructure (FFIH) – Decree 1381/2001- for \$ 5.300 million, for Adaptation Works to Floods and Draught. Also, the rise in transfers under the program of Housing and Urban Development Actions with a net total of \$ 2.991,05 million, mainly with increase to the Trust Fund of Argentine Credit Program of the Bicentenary for the Single Family Unit (Pro.Cre.Ar)-Decree 902/2012 for \$ 9.716,46 million and the decrease to the Trust Fund for Social Housing – Article 59 of Law 27.341- for \$ 6.725,41 million.
- » **To International Bodies**: shows a total rise of \$ 10.016,47 million, mainly destined to Financial Assistance for the Construction of Modular Emergency Hospitals under the COVID-19 pandemics. Said transfers were made, among others, through the Program of the United Nations for the Development-Costs.
- » **Others**, with the greater incidence as follows:
 - To Private Companies: with an increase of \$ 4.397,68 million, mainly for the program of Productive Management for \$ 1.648,15 million and for Actions for the Enhancement of High Tension Electricity Nets for \$ 672,11 million, among others.
 - To non-profit Private Institutions: mainly the increase in the activities for the Development of Infrastructure of Drinking Water and Cleaning – Plan Argentina Hace- for \$ 2.117,34 million, executed by the ENHOSA.
 - To National Universities: showed an increase of \$818,79 million.
- **Direct Real Investment**, showed a fall of \$ 56.405 million (-36.26%). For this item, we should mention the decrease in Infrastructure Programs of Transport Work for \$ 54.361,85 million, the Execution of Work, Operations and Maintenance of Road Corridors for \$ 6.003,79 million and the Construction of Highways and Motorways for \$ 5.206,14 million. Also, there was an increase in the Program of Prevention and Control of Contagious and Immune Disease for \$ 4.419,95 million, related to actions for the COVID-19 pandemics and Support Activities for the Implementation of Touristic Sanitary Centers for the COVID-19 Emergency for \$ 2.209,99 million.
- **Financial Investment**, there was a rise of \$ 23.259,30 million (77.00%). This was mainly due to the net increase in capital contributions made by Aerolíneas Argentinas S.A. and also Austral Líneas Aéreas – Cielos del Sur S.A. Also, we should mention the increase of capital contributions made to the External Sector (Corporación Andina de Fomento, FONPLATA y al Fondo Fiduciario Federal de Infraestructura Regional (FFFIR).



BUDGET AND ACCOUNTING IN CONTRAST

This point analyses the differences between the current result of the Saving-Investment-Financing Account (AIF) of the Central Administration and the result disclosed in the Statement of Current Result (Resources and Expenses) of the Balance Sheet.

These reports are elaborated under different methodological criteria, so it is very useful to disclose this analysis.

Among the aforementioned methodological differences, we can mention the following:

- Difference between accrued and collected of resources Budget execution. The AIF takes into account the amount collected, while the accounting shows the accrued amount. For fiscal year 2020 this had an impact both on Non Tax Revenue and on Sale of Goods and Services of the Public Administrations.
- Transfers of Capital collected are considered Current Resources for the accounting purposes, while in the AIF are registered as Capital Resources.
- Expenses for Direct Tax are registered as Operating Expenses for the accounting purposes, while in the AIF there is a separate item named Direct Tax.
- Transfers of capital granted to the Provinces and Municipalities, to the External and Private Sectors are considered as Current Expenses for the accounting purposes, while in the AIF they are disclosed as Capital Expenses.
- Commissions for Debts are considered Operating Expenses in the AIF while they are part of the expenses for Return on Property in the Statement of Current Results.
- Claims and mediations: for accounting purposes they are part of Other Expenses but for the budget execution they are under Operating Expenses.

There follows a table showing a contrast between the items of the AIF and the ones of the Statement of Current Results, with a detail of the differences of each case.

Then, there is a detail of the methodological differences for each amount and the concepts not considered for the yearly budget but having an impact on the equity.

CONCEPT	SAVING INVESTMENT FINANCING ACCOUNT	STATEMENT OF RESOURCES AND CURRENT EXPENSES	DIFFERENCE	OBS
CURRENT REVENUE	3.545.711.508.872,95	5.394.164.216.737,81	1.848.452.707.864,86	
Tax Revenue	1.864.815.005.323,58	1.864.815.005.323,58	0,00	
Contributions to Social Security	184.626.533,32	184.626.533,32	0,00	
Non Tax Revenue	58.243.974.547,37	58.244.357.254,26	382.706,89	(1)
Sale of Goods and Services of Public Administrations	3.698.057.205,37	3.697.618.723,87	(438.481,50)	(2)
Return on Property	1.613.383.797.171,35	1.651.977.715.404,98	38.593.918.233,63	(3)
Transfers received	5.386.048.091,96	5.680.986.656,43	294.938.564,47	(4)
Other resources	0,00	1.809.563.906.841,37	1.809.563.906.841,37	(5)

CONCEPT	SAVING INVESTMENT FINANCING ACCOUNT	STATEMENT OF RESOURCES AND CURRENT EXPENSES	DIFFERENCE	OBS
CURRENT EXPENSES	2.746.928.460.763,44	11.709.140.645.965,80	8.962.212.185.202,36	
Operating expenses	589.959.062.460,75	574.575.119.200,21	(15.383.943.260,54)	(6)
Return on Property	623.854.908.221,69	1.635.202.754.953,26	1.011.347.846.731,57	(7)
Social Security Services	208.602.981,63	208.602.981,63	0,00	
Direct Taxes	130.342.140,55	0,00	(130.342.140,55)	(8)
Transfers granted	1.532.775.540.630,82	1.589.302.793.056,27	56.527.252.425,45	(9)
Other losses	4.328,00	7.909.851.375.774,43	7.909.851.371.446,43	(10)
CURRENT RESULT	798.783.048.109,51	(6.314.976.429.227,99)	(7.113.759.477.337,50)	

Observations:

(1) DIFFERENCES IN NON TAX REVENUE

- in \$ -

CONCEPT	AMOUNT
Difference in methodology in the accounting treatment given to accrued and collected amounts of Resources Budget execution Budget resources of previous fiscal years PSA	430.271,73 (47.564,84)
TOTAL	382.706,89

(2) DIFFERENCES IN THE SALE OF GOODS AND SERVICES OF THE PUBLIC ADMINISTRATIONS

- in \$ -

CONCEPT	AMOUNT
Difference in methodology in the accounting treatment given to accrued and collected amounts of Resources Budget execution Budget resources of previous fiscal years PSA	(374.429,99) (64.051,51)
TOTAL	(438.481,50)

(3) DIFFERENCES IN RETURN ON PROPERTY

- in \$ -

CONCEPT	AMOUNT
Interest for bonds in domestic currency	36.724.329.560,21
Lease of buildings and premises – Operating Assets and Property, Plant and Equipment	272.326.545,6
Adjustment of balance of Bocones Proveedores	1.597.262.127,82
TOTAL	38.593.918.233,63

(4) DIFFERENCES IN TRANSFERS RECEIVED

- in \$ -

CONCEPT	AMOUNT
Differences in methodology in the accounting treatment given to Budget registrations for capital transfers received	11.230.997,13
Movement of Property, Plant and Equipment and Operating Assets:	
Current transfers to the external sector	8.658.297,38
Current transfers to the private sector	275.049.269,96
TOTAL	294.938.564,47

(5) DIFFERENCES IN OTHER RESOURCES

- in \$ -

CONCEPT	AMOUNT
Difference in Exchange rate – Public Debt (b)	886.507.411.717,77
Difference in Exchange rate NTO Accounts in foreign currency (b) (*)	552.004.335.647,57
CER 2020 (a)	43.085.362.870,73
Results of Bonds rescue	2.694.961.768,54
Valuation adjustment of Brady Guarantees 2020 (b) (*)	1.150.961.834,86
Movement of Property, Plant and Equipment and Operating Assets	587.556.314,01
Difference in Exchange rate for the rescue of bonds vs FFRE	475.351.158,83
Difference in Exchange rate for rescued loans (b) (*)	120.740.554,50
Difference in Exchange rate for for return or exceeding amounts in liquidations (b) (*)	2.319.364,94
Methodological Difference for credit note	1.842.535,14
Increase of fiscal year for:	1.038.337,41
Fund for the Development of Renewable Energy	
Argentine Guarantee Fund FOGAR	179.008.341.884,00
Trust Fund Pro.Cre.Ar.	7.336.568.479,00
National Fund of Productive Development	7.315.212.000,00
Trust Fund for Social Housing	6.687.979.254,51
Trust Fund of the Transport Infrastructure System	4.981.712.767,00
Fund for Residential use of Gas Law 25.565	2.828.637.259,00
Trust Fund of Universal Service	2.025.782.794,77
Trust Fund for the Federal Electricity Transport	1.850.794.418,00
Trust Fund for the Protection of Native Forests	640.066.907,00
Trust Fund for the Promotion of Science and Technology	586.749.702,00
Trust for the Subsidy of Residential Use of Liquid Gas	362.344.310,28
Trust Fund for the Promotion of Sheep raising	71.173.035,44
Trust Fund for the Subsidy of the use of GLP	49.198.333,36
Trust Fund for the Promotion of the Software Industry	42.162.211,00

(5) DIFFERENCES IN OTHER RESOURCES

- in \$ -

CONCEPT	AMOUNT
Result of Fiscal Year for:	
Trust Fund of Provincial Development	16.841.070.141,35
Argentine Guarantee Fund FOGAR	11.592.106.060,95
FODER	5.791.664.579,18
Trust Fund of Universal Service	4.318.411.274,47
Trust Fund of Waters Infrastructure	4.049.861.651,00
Trust Fund of Transport Infrastructure System	1.691.695.495,00
Trust Fund for the Universal Health Insurance	1.162.432.332,36
FONDCE	386.496.941,44
National Fund of Productive Development (FONDEP)	382.004.387,00
Trust Fund of Environmental Protection of Native Forests	353.734.598,50
Trust Fund of Mortgages Refinancing	351.706.441,68
National Fund of Development of Small and Medium Sized Companies	331.236.183,00
Trust Fund of Airports Security Infrastructure	280.200.282,54
FODIS	188.722.106,00
Trust Fund of Companies Reconstruction	170.059.790,69
PROICSA comp. I a III	90.472.879,33
National Trust Fund of Agro industry (FONDAGRO)	86.673.698,61
Trust Fund of Social Housing	23.577.387,00
Trust Fund for the Promotion of Sheep raising	22.979.679,95
Subsidy to Residencial Use of Liquid gas	15.992.908,05
Trust to Assist the Federal Regional Infrastructure	1.632.260,25
PROICSA comp. IV	610.746,95
TOTAL	1.809.563.906.841,37

(*) These amounts total \$ 5.201.344.685,56. See Point (b) Difference in Exchange rates

(6) DIFFERENCES IN OPERATING EXPENSES

- in \$ -

CONCEPT	AMOUNT
Methodological difference in the accounting treatment given to Budget registrations for:	
Debt Fees	(7.828.166.871,60)
Losses for claims	(926.309.292,77)
Direct taxes	130.342.140,55
Amortizations:	
Depreciation of Property, plant and equipment	7.957.781.655,03
Amortization of Intangibles	799.880.002,20

(6) DIFFERENCES IN OPERATING EXPENSES

- in \$ -

CONCEPT	AMOUNT
Depreciation of biological assets	8.529.815,68
Depreciation of other operating assets	186.465.976,74
Accounting regularization: operating expenses	(15.712.466.686,37)
TOTAL	(15.383.943.260,54)

(7) DIFFERENCES IN EXPENSES FOR RETURN ON PROPERTY

- in \$ -

CONCEPT	AMOUNT
Methodological difference in the accounting treatment given to the Budget registration for	
Fees and other expenses for debt	7.828.166.871,60
CER 2020 (a)	861.080.847.512,86
Adjustment at face value by CER variation	11.293.745.892,23
Difference of CER Short term Bills 2020.	39.840.695.949,85
Interest capitalization of long term foreign debt. Bilateral	11.992.329.622,42
Public debt – Long term interest in domestic currency	71.370.036.032,27
Public Debt – Short term interest in domestic currency	7.942.024.850,34
TOTAL	1.011.347.846.731,57

(8) DIRECT TAXES

- in \$ -

CONCEPT	AMOUNT
Methodological difference in the accounting treatment given to Budget registration of:	
Direct Taxes	(130.342.140,55)
TOTAL	(130.342.140,55)

(9) TRANSFERS GRANTED

- in \$ -

CONCEPT	AMOUNT
Methodological difference in the accounting treatment given to Budget registration of capital transfers to:	
Provinces and Municipalities	39.114.150.473,3
Private Sector	7.377.467.093,75
External Sector	10.024.045.938,00
Movement of Operating Assets and Property, Plant and Equipment	11.588.920,40
TOTAL	56.527.252.425,45

(10) OTHER LOSSES**- in \$ -**

CONCEPT	AMOUNT
Methodological difference in the accounting treatment given to Budget registration of:	
Losses for claims	926.309.292,77
Difference in Exchange rate 2020 – Public Debt (b)	7.435.864.913.927,03
Difference in Exchange rate Treasury Office accounts in foreign currency (b) (*)	17.986.678,14
For accrued non enforceable interest – fiscal year 2020	97.089.622.612,69
Payments to Decentralized Bodies – Multilateral Bodies 2020	19.845.030.942,93
Difference in Exchange rate for Short Term Bonds Fiscal year 2020 (b)	8.042.559.432,93
Property, Plant and Equipment and Operating Assets	306.162.961,40
Difference in Exchange rate - Provinces Fiscal year 2020(b)	1.985.251,51
Difference in Exchange rate for payments in Note (b) (*)	(627.346,47)
Difference in Exchange rate Bodies. Short Term Accounts collectible. Fiscal year 2020 (b)	7.311.118,21
Result of Bonds rescue	271.638.395.497,47
Decrease of fiscal year:	
Trust Fund of Federal Electricity Transport	1.201.791.958,00
Trust Fund FONDCE	536.155.395,03
Trust Fund of Provincial development	1.124.425.472,12
Trust Fund of Federal Infrastructure	481.611.438,00
Trust Fund of Waters Infrastructure	11.947.981.182,00
National Trust Fund of Agro industry (FONDAGRO)	35.219.436,19
Trust Fund for companies reconstruction	61.620.307,32
Trust Fund for Social Housing	1.720.602.372,00
Trust Fund of Airports Security Infrastructure	12.231.511,61
Trust Fund of Mortgages refinancing	394.168,51
Trust Fund for the Universal Health Insurance	3.242.630.466,88
Trust Fund Pro.Cre.Ar.	15.635.421.350,00
National Fund of Productive Development (FONDEP)	5.385.950.023,00
Federal Trust Fund of Regional Infrastructure	237.999.998,25
Results for fiscal year:	
Trust Fund for the subsidy of use of GLP	36.676.498,47
Federal Trust Fund of Regional Infrastructure	1.275.367.126,00
Trust Fund for the Promotion of Science and Technology	36.493.165,39
Trust Fund for the Industrial Promotion of Software	8.032.998,81
Trust Fund of Federal Electricity Transport	322.698.185,96
Trust fund PPP RARS	265.074.475,00
Trust Fund Pro.Cre.Ar.	30.710.438.000,00
Subsidy to Residencial Use of Gas	1.832.905.549,28
TOTAL	7.909.851.371.446,43

(*) These amounts total \$ 17.359.331,67. See point (b) Difference in Exchange rate

There follows a detail of the concepts with higher incidence in the accounting result.

a) CER – Reference Stabilization Ratio 2020 (in pesos)

i) Accounting (see points 5 and 7)

Other Resources	94.502.047.441,09
Expenses for Return on Property	861.080.847.512,86
Net CER (losses)	<u>(766.578.800.071,77)</u>

ii) Table 34 of Section I of the Public Debt Statement

This table includes the evolution of public debt from the balance at beginning of the fiscal year, with the initial adjustments, increases and decreases of the fiscal year, with a detail of difference in exchange rate, CER, interest, etc.

For the Central Administration, the CER concept in said table includes:

Adjustment at beginning of fiscal year	509.103.173.101,42
Increase of Fiscal year	351.977.674.411,44
Decrease of fiscal year	94.502.047.441,09
Net CER	<u>766.578.800.071,77</u>

Thus, it is noted that the information disclosed in this point is consistent with the data provided by the National Public Credit Office in the tables included in the Public Accounts.

(b) Difference in Exchange rates (in pesos)

i) Accounting (see points 5 and 10)

Within **Other Resources** there is a detail of the Exchange rates differences of the following Financial Administrative Services:

355 – Public Debt	1.302.099.827.971,69
999 – National Treasury Office	5.201.344.685,56
Total	<u>1.307.301.172.657,25</u>

Within **Other Losses** there follows a detail of the Exchange rates differences of the following services:

355 – Public Debt	7.443.916.769.729,68
NTO and other Bodies	17.359.331,67
	<u>7.443.934.129.061,35</u>

Difference in Exchange rates due to Public Debt operations:

Other Resources	1.302.099.827.971,69
Other Losses	7.443.916.769.729,68
Net Loss	<u>(6.141.816.941.757,99)</u>

ii) Table 34 of Section I of the Public Debt Statement

This table includes the evolution of public debt from the balance at beginning of the fiscal year, with the initial adjustments, increases and decreases of the fiscal year, with a detail of difference in exchange rate, CER, interest, etc.

For the concept of Exchange rates differences this table includes:

Adjustment at beginning of fiscal year	6.208.394.871.348,23
Fiscal Year increase	1.227.470.042.578,80
Fiscal Year decrease	1.302.099.827.971,69
Differences in Exchange rate	<u>6.133.765.085.955,34</u>

CLASS	TABLE 34 DIF EXCHANGE RATE	TOTAL ACCOUNTING	DIFFERENCE
TOTAL BONDS	4.226.712.823.026,33	4.226.712.823.026,33	-
MULTILATERAL	1.759.065.682.003,04	1.759.065.682.003,04	-
BILATERAL	138.698.299.476,86	138.698.299.476,86	-
OFFICIAL AND PRIVATE BANKS	9.017.059.490,48	9.017.059.490,48	-
SUPPLIERS	271.221.958,63	271.221.958,63	-
SHORT TERM BONDS FISCAL YEAR 2020		8.042.559.432,93	(8.042.559.432,93)
PROVINCES FISCAL YEAR 2020		1.985.251,51	(1.985.251,51)
BODIES. SHORT TERM ACCOUNTS COLLECTIBLE. FISCAL YEAR 2020		7.311.118,21	(7.311.118,21)
TOTAL	6.133.765.085.955,34	6.141.816.941.757,99	(8.051.855.802,65)

In accordance with the aforementioned, the information disclosed in this chapter of budget – accounting contrast is consistent with the information provided by the National Public Credit Office in the charts included in the Public Accounts.



**STATEMENT OF
THE TREASURY OF THE
CENTRAL ADMINISTRATION**

According to the provisions of article 95 of Law 24,156 of Financial Administration and Control Systems of the National Public Sector, and its amendments, this section includes Table #33 – Statement of the Treasury of the Central Administration.

This Table, directly taken from Integrated System of Financial Information, shows the evolution of the accounts balances within the Cash and cash equivalents of the Treasury, with a detail of the initial balances, inflow and outflow of funds according to the origin of the transaction and resulting balances of the different accounts involved.

The information included was taken from the accounting and auxiliary statements generated by the accounting system, on the basis of the accounts movements which form the item Cash and cash equivalents, under the current accounts plan, by Disposition 20/13 of the National Accounting Office, as informed by those responsible for the records.

Taking the information provided by the system, the transactions which motivated debt and credit in said accounts were grouped, and the operations among them were consolidated.

This statement includes every financial flow registered during the term that goes from January 1 to December 31, 2020, for any concept, and the balances are exactly the same as the ones in the accounting statements part of the Public Accounts.

Due to the operation of the Single Account of the Treasury (C.U.T.), the final balance of the Banks account includes balances in the C.U.T. of the deed accounts of Decentralized Bodies which at closing of fiscal year 2020 were part of the same. The counterpart for these balances, which constitute funds held by those entities, is registered as a current liability of the Central Administration in the Third Parties Funds account, within the C.U.T. As of December 31, 2020 said amount was \$ 51.003.213.434,57.


Furthermore, a new collection and payment methods have been implemented which will help revenue and payment transactions without funds movements, not impact the cash and cash equivalents accounts, or impact on accounts regulating the item. Nevertheless, some operations will still affect the item cash and cash equivalents, as long as every body of the National Administration has not entered the e-SIDIF or has adapted to the system as a whole.

To this respect, it is worth mentioning that as from this fiscal year the registrations collected or paid by Linked Operation – “OV” have been excluded from the table, due to the fact that those operations do not involve any funds movement. As for the methodology of budget and accounting registration defined for the financial information system, these operations are registered through a combination of resources and expenses receipts, without affecting the cash and cash equivalents.

Similarly to the previous fiscal year, due to the enhancement introduced to the e-SIDIF, it is no longer necessary to make an adjustment in the Statement of the Treasury coming from said system of those resources which have suffered a change in the perception method because of having been collected through deferred cheques, later deposited in a bank account.

**TABLE. 33 • CENTRAL ADMINISTRATION
FISCAL YEAR 2020
STATEMENT OF THE TREASURY**

	BUDGET	ACCOUNTING	TOTAL
BALANCE AT BEGINNING			165.556.565.706,73
Cash and cash equivalents			165.556.565.706,73
Cash			3.259.367,52
Values to be deposited			149.690.381,70
Banks			163.171.707.906,85
Revolving funds			2.231.908.050,66
REVENUE	6.717.484.721.325,65	2.417.842.913.731,49	9.135.327.635.057,14
Resources	3.545.219.570.557,79	433.000.017.660,15	3.978.219.588.217,94
Current	3.544.161.609.697,42	40.734.618.935,92	3.584.896.228.633,34
Capital	1.057.960.860,37		1.057.960.860,37
Non Financial		392.265.398.724,23	392.265.398.724,23
Figurative Contributions	44.088.716.885,95		44.088.716.885,95
Financial Sources	3.128.176.433.881,91	1.984.842.896.071,34	5.113.019.329.953,25
Decrease of Assets	75.642.775.855,10	229.005.441.640,41	304.648.217.495,51
Increase of Liabilities	3.052.533.658.026,81	1.755.837.452.478,42	4.808.371.110.505,23
Increase in patrimony		1.952,51	1.952,51
EXPENDITURES	6.340.397.229.601,35	2.698.121.677.693,81	9.038.518.907.295,16
Expenses	2.734.309.353.453,11	470.745.787.701,94	3.205.055.141.155,05
Current	2.511.680.296.654,77	630.388.981,55	2.512.310.685.636,32
Capital	222.629.056.798,34	77.850.000.000,00	300.479.056.798,34
Non Financial		392.265.398.720,39	392.265.398.720,39
Financial Applications	1.838.555.344.442,36	2.227.375.889.991,87	4.065.931.234.434,23
Aplicaciones Financieras	1.838.555.344.442,36	2.227.375.889.991,87	4.065.931.234.434,23
Increase of Assets	114.467.821.400,15	1.267.243.682.890,97	1.381.711.504.291,12
Decrease of Liabilities	1.724.087.523.042,21	960.128.765.364,50	2.684.216.288.406,71
Decrease in Patrimony		3.441.736,40	3.441.736,40
BALANCE AT CLOSING			262.365.293.468,71
Cash and cash equivalents			262.365.293.468,71
Cash			3.306.817,52
Values to be deposited			149.690.381,70
Banks			259.769.022.550,26
Revolving Funds			2.443.273.719,23



**FINANCIAL STATEMENTS
FOR THE FISCAL YEAR ENDED
ON DECEMBER 31, 2020**

FINANCIAL STATEMENTS OF THE CENTRAL ADMINISTRATION
BALANCE SHEET
AS OF DECEMBER 31, 2020

- IN PESOS -

ASSETS	FISCAL YEAR 2020		FISCAL YEAR 2019	
CURRENT ASSETS				
Cash and cash equivalents (Note 1)				
Cash	3.306.817,52		3.259.367,52	
Values to be deposited	149.690.381,70		149.690.381,70	
Banks	259.769.022.550,26		163.171.707.906,85	
Revolving Funds	2.443.273.719,23	262.365.293.468,71	2.231.908.050,66	165.556.565.706,73
Financial Investment (Note 2)				
Term Investment	0,00		0,00	
Bonds and Bills	511.040.041,72	511.040.041,72	3.322.234.075,94	3.322.234.075,94
Credit (Note 3)				
Accounts Receivable	12.493.799.665,97		90.425.923.200,06	
Documents Receivable	30.096.983.662,05		65.096.983.662,05	
Prepayments	7.867.329.956,64		7.453.531.698,13	
Loans granted	8.140.942,23		8.140.942,23	
Other credit	6.052.920.999,90		4.157.388.496,77	
less: provision for uncollectible amounts	-5.502.565,05	56.513.672.661,74	-5.502.565,05	167.136.465.434,19
Inventories and Related property		19.836.060.451,72		3.823.577.959,53
Other assets to be allocated		6.480.265,00		6.480.265,00
Total Current Assets		339.232.546.888,89		339.845.323.441,39
NON CURRENT ASSETS				
Financial Investment (Note 4)				
Shares	13.779.275.338,27		1.346.163.934,28	
Bills and Bonds	3.310.422.997,94	17.089.698.336,21	2.314.144.261,42	3.660.308.195,70
Credit (Nota 5)				
Accounts Receivable	1.369.662.012.952,94		842.638.747.206,54	
Documents Receivable	8.026,71		8.026,71	
Long term advance payments	28.734.228.383,40		17.577.822.267,30	
Loans granted	1.511.799.747,07		807.065.105,74	
Trust Funds	1.080.605.197.496,85		718.954.592.833,13	
Other credit receivable	350.424.024,94		350.424.024,94	
less: provision for uncollectible amounts	-229.125.756,35	2.480.634.544.875,56	-229.125.756,35	1.580.099.533.708,01
Property, Plant and Equipment (Note 6)				
Historic value	211.302.217.695,15		184.267.984.984,01	
less: accrued amortizations	-47.204.176.240,32	164.098.041.454,83	-38.740.433.023,05	145.527.551.960,96

Intangibles

Historic value	4.081.447.121,39		3.364.043.475,03	
<i>less: accrued amortizations</i>	-3.142.247.525,03	939.199.596,36	-2.364.142.838,06	999.900.636,97
Contributions and capital shares (Note 7)		7.078.077.388.502,58		6.780.714.770.441,54
Other Assets to be Allocated (Note 8)		12.665.190.767,42		11.790.765.527,83
Other Assets		244.321.593,28		155.454.019,65
Total Non Current Assets		9.753.748.385.126,24		8.522.948.284.490,66
Total Assets		10.092.980.932.015,10		8.862.793.607.932,05

The Notes and Annexes are an integral part of these Statements.

LIABILITIES	FISCAL YEAR 2020		FISCAL YEAR 2019	
CURRENT LIABILITIES				
Debt (Note 13)				
<i>Commercial</i>	25.928.843.741,47		19.627.172.720,01	
<i>Social and fiscal</i>	23.119.601.778,41		15.146.833.365,43	
<i>Transfers</i>	125.255.001.060,09		106.515.955.383,85	
<i>Public Debt (Note 14)</i>	4.678.578.507.640,21		2.876.982.775.085,24	
<i>Other debt</i>	113.999.192.080,90	4.966.881.146.301,08	154.124.539.183,52	3.172.397.275.738,05
Third Parties Funds and Guarantees (Note 10)		57.597.320.410,43		58.313.032.077,28
Provisions (Note 11)		57.597.320.410,43		58.313.032.077,28
Other Liabilities (Note 12)		133.420.750.330,17		173.006.268.664,21
Total Current Liabilities		5.157.914.602.012,36		3.403.731.961.450,22
NON CURRENT LIABILITIES				
Debt (Note 13)				
<i>Public Debt (Note 14)</i>	22.569.412.464.908,60		15.841.654.312.857,80	
<i>Other debt</i>	14.427.834.700,87	22.583.840.299.609,40	8.724.687.854,06	15.850.379.000.711,90
Provisions (Note 15)		158.139.702.304,10		77.667.642.575,98
Other liabilities to be allocated (Note 16)		4.874.121.206,69		3.176.509.592,79
Total Non Current Liabilities		22.746.854.123.120,20		15.931.223.152.880,60
Total Liabilities		27.904.768.725.132,60		19.334.955.114.330,90
NET EQUITY				
Total of Net Equity - according to corresponding Statement		-17.811.787.793.117,50		-10.472.161.506.398,80
Total of Liabilities and Net Equity		10.092.980.932.015,10		8.862.793.607.932,05

* These Statements are disclosed at the currency on closing date.
The Notes and Annexes are an integral part of these Statements.

FINANCIAL STATEMENTS OF THE CENTRAL ADMINISTRATION
STATEMENT OF CURRENT RESULTS (RESOURCES AND EXPENSES)
FOR FISCAL YEAR ENDED ON DECEMBER 31, 2020

- IN PESOS *

RESOURCES	FISCAL YEAR 2020		FISCAL YEAR 2019	
Tax Revenue				
Direct Taxes	529.039.825.334,30		354.403.810.674,81	
Indirect Taxes	1.335.775.179.989,28	1.864.815.005.323,58	1.135.935.221.808,70	1.490.339.032.483,51
Contributions to Social Security		184.626.533,32		2.449.342.139,97
Non Tax Revenue				
Fees	17.004.933.859,51		14.283.742.143,34	
Rights	800.043.741,85		865.786.958,90	
Other non tax	40.439.379.652,90	58.244.357.254,26	58.707.384.626,97	73.856.913.729,21
Sale of goods and services of public administrations		3.697.618.723,87		3.481.493.497,85
RETURN ON PROPERTY				
Interest	44.384.324.291,74		15.532.996.026,93	
Dividends	1.607.304.838.976,11		225.697.511.497,75	
Lease of Land and property	288.552.137,13	1.651.977.715.404,98	25.419.988,89	241.255.927.513,57
TRANSFERS RECEIVED (NOTE 18 A)				
Transfers from private sector	484.665.597,24		849.479.437,21	
Current Transfers from public sector	3.425.579.466,06		13.340.539.550,18	
Transfers from external sector	1.770.741.593,13	5.680.986.656,43	4.119.546.458,41	18.309.565.445,80
Other Revenue				
Difference in exchange rates	1.307.301.172.657,25		1.441.174.097.355,02	
Difference in quotation	0,00		0,00	
Others	502.262.734.184,12	1.809.563.906.841,37	294.255.215.794,03	1.735.429.313.149,05
TOTAL RESOURCES		5.394.164.216.737,81		3.565.121.587.958,96
EXPENSES				
OPERATING EXPENSES				
Wages and salaries	459.528.445.778,70		352.737.609.678,96	
Goods and services	106.094.015.971,86		90.896.612.642,54	
Amortizations	8.952.657.449,65	574.575.119.200,21	7.117.078.568,10	450.751.300.889,60
RETURN ON PROPERTY				
Interest	1.635.160.611.728,30		1.743.190.719.549,86	
Lease on Lands	1.424,16		1.816.121,59	
Rights on intangibles	42.141.800,80	1.635.202.754.953,26	12.749.476,14	1.743.205.285.147,59

EXPENSES

SOCIAL SECURITY SERVICES		208.602.981,63		7.968.545.194,18
TRANSFERS GRANTED				
Transfers to private sector	643.825.454.619,32		282.786.508.160,06	
Transfers to National Administration	205.864.506.390,76		148.501.897.542,97	
Transfers to Public Business Companies	380.899.980.375,30		147.804.812.312,80	
Transfers to Provincial and/or Municipal Public Sector	342.966.911.456,72		140.086.455.674,20	
Transfers to External Sector	15.745.940.214,17	1.589.302.793.056,27	5.653.007.015,07	724.832.680.705,10
OTHER LOSSES				
Differences in exchange rates	7.443.934.129.061,35		6.453.928.264.163,04	
Return from sale of assets			0,00	
Differences in quotation			0,00	
Loss for claims	926.309.292,77		872.922.004,26	
Others	464.990.937.420,31	7.909.851.375.774,43	251.658.927.285,64	6.706.460.113.452,94
TOTAL EXPENSES		11.709.140.645.965,80		9.633.217.925.389,41
ECONOMIC RESULT BEFORE ADJUSTMENT BY INFLATION		-6.314.976.429.227,99		-6.068.096.337.430,45
Adjustment due to Inflation (including Result for holdings)		0,00		0,00
ECONOMIC RESULT OF THE CENTRAL ADMINISTRATION		-6.314.976.429.227,99		-6.068.096.337.430,45

OPERATIONS WITHIN THE NATIONAL PUBLIC SECTOR AND RESULTS OF CAPITAL SHARES	FISCAL YEAR 2020		FISCAL YEAR 2019	
CONTRIBUTIONS RECEIVED				
Contributions from Central Administration	18.844.683.372,13		10.430.345.596,65	
Contributions from Decentralized Bodies	21.471.925.273,11		9.759.079.781,49	
Contributions from Social Security Organizations	3.200.217.330,40	43.516.825.975,64	8.725.737.067,17	28.915.162.445,31
CONTRIBUTIONS GRANTED				
Contributions to Central Administration	-19.005.179.388,16		-10.438.283.660,65	
Contributions to Decentralized Bodies	-125.704.905.855,85		-95.548.565.290,64	
Contributions to Social Security Organizations	-1.624.575.641.070,54	-1.769.285.726.314,55	-667.259.090.762,93	-773.245.939.714,22

OPERATIONS WITHIN THE NATIONAL PUBLIC SECTOR AND RESULTS OF CAPITAL SHARES	FISCAL YEAR 2020	FISCAL YEAR 2019
RESULT OF CAPITAL SHARES	90.119.415.827,11	3.341.457.154.663,22
RESULT WITHIN NPS AND CAPITAL SHARES	-1.635.649.484.511,80	2.597.126.377.394,31
MANAGEMENT SAVING/DISAVING	-7.950.625.913.739,79	-3.470.969.960.036,14

* These Statements are disclosed in the currency on closing date.
The Notes and Annexes are an integral part of these Statements.

FINANCIAL STATEMENTS OF THE CENTRAL ADMINISTRATION
STATEMENT OF CHANGES IN NET POSITION
FOR THE PERIOD ENDED ON DECEMBER 31, 2020-

EN PESOS -

CONCEPT	FISCAL CAPITAL (1)	ADJUSTMENT OF FISCAL CAPITAL (2)	CHANGES IN PATRIMONY (3)	RESULT OF CURRENT ACCOUNT			PUBLIC FINANCE (5)=(1)+(2)+(3)+(4)	PUBLIC PROPERTY (6)	TOTAL (7)=(5)+(6)	TOTAL AS OF 31/12/18
				PREVIOUS FISCAL YEARS	CURRENT FISCAL YEAR	TOTAL (4)				
Balance at beginning of fiscal year										
- On financial statements of previous fiscal year	27.252.626.181,84	32.215.302.156,93	16.360.052.436,74	-10.548.001.201.923,40		-10.548.001.201.923,40	-10.472.161.506.398,80	0,00	-10.472.161.506.398,80	-6.720.647.977.763,09
- Adjustment by inflation	0,00	0,00	0,00	0,00	0,00	0,00	0,00	0,00	0,00	0,00
Carrying balance at beginning	27.252.626.181,84	32.215.302.156,93	16.360.052.436,74	-10.548.001.201.923,40	0,00	-10.548.001.201.923,40	-10.472.161.506.398,80	0,00	-10.472.161.506.398,80	-6.720.647.977.763,09
- Modification of balance	0,00	0,00	0,00	610.999.627.021,13	0,00	610.999.627.021,13	610.999.627.021,13	0,00	610.999.627.021,13	-280.555.283.348,62
Modified balance at beginning of fiscal year	27.252.626.181,84	32.215.302.156,93	16.360.052.436,74	-9.937.001.574.902,23	0,00	-9.937.001.574.902,23	-9.861.161.879.377,67	0,00	-9.861.161.879.377,67	-7.001.203.261.111,71
Increase of fiscal year	0,00	0,00	11.714.749,05	0,00	0,00	0,00	0,00	0,00	0,00	11.714.749,05
Decrease of fiscal year	0,00	0,00	0,00	0,00	0,00	0,00	0,00	0,00	0,00	0,00
Fiscal Year Result	0,00	0,00	0,00	0,00	-7.950.625.913.739,79	-7.950.625.913.739,79	-7.950.625.913.739,79	0,00	-7.950.625.913.739,79	-3.470.969.960.036,14
BALANCE AT CLOSING OF FISCAL YEAR	27.252.626.181,84	32.215.302.156,93	16.371.767.185,79	-9.937.001.574.902,23	-7.950.625.913.739,79	-17.887.627.488.642,00	-17.811.787.793.117,50	0,00	-17.811.787.793.117,50	-10.472.161.506.398,80

* These Statements are disclosed in the currency on closing date.

FINANCIAL STATEMENTS OF THE CENTRAL ADMINISTRATION
STATEMENT OF ORIGIN AND APPLICATION OF FUNDS
FOR THE PERIOD ENDED ON DECEMBER 31, 2020

- In Pesos -

INITIAL BALANCE OF CASH AND CASH EQUIVALENTS		165.556.565.706,73
ANNUAL FLOW		-7.861.201.196.562,02
Management savings / disavings		-7.950.625.913.739,79
Variation of Provisions and Technical reserves		80.472.059.728,12
Amortizations of Fiscal Year		8.952.657.449,65
EQUITY		610.999.627.021,13
Adjustment of results of previous fiscal year		610.999.627.021,13
ASSETS VARIATION		113.433.986.806,67
Decrease of current assets		113.433.986.806,67
Financial		113.433.986.806,67
Financial investment	2.811.194.034,22	
Credit	110.622.792.772,45	
LIABILITIES VARIATION		8.529.642.781.074,51
Increase of current liabilities		1.794.483.870.563,03
Debt	1.794.483.870.563,03	
Increase of current liabilities		6.735.158.910.511,48
Debt	6.733.461.298.897,58	
Other liabilities	1.697.611.613,90	
TOTAL ORIGIN OF FUNDS		1.392.875.198.340,29
APPLICATION OF FUNDS		
ASSETS VARIATION		1.255.765.240.577,42
Increase of current assets		16.012.482.492,19
Real		
Property, plant and equipment		
Real		16.012.482.492,19
Property, plant and equipment	16.012.482.492,19	3.624.571.262.800,14

Increase of non current assets			1.239.752.758.085,23
Financial		1.211.327.019.369,10	
Financial investment	13.429.390.140,51		
Credit	900.535.011.167,55		
Contributions and Capital Shares	297.362.618.061,04		
Real		28.425.738.716,13	
Operating assets	26.723.266.941,32		
Intangibles	739.178.961,59		
Other long term assets	963.292.813,22		
LIABILITIES VARIATION			40.301.230.000,89
Decrease of current liabilities			40.301.230.000,89
Third parties funds and guarantees	715.711.666,85		
Other liabilities	39.585.518.334,04		
TOTAL APPLICATION OF FUNDS			1.296.066.470.578,31
CLOSING BALANCE OF CASH AND CASH EQUIVALENTS			262.365.293.468,71

* These Statements are disclosed in the currency on closing date.
The Notes and Annexes are an integral part of these Statements.

FINANCIAL STATEMENTS OF THE CENTRAL ADMINISTRATION AS OF DECEMBER 31, 2020
ANNEX A
PROPERTY, PLANT AND EQUIPMENT

- In Pesos-

VO ACCOUNT	DESCRIPTION	BALANCE AT BEGINNING	MOVEMENTS	BALANCE AT CLOSING TIME	AA ACCOUNT	AMORTIZATIONS	RESIDUAL VALUE
1.2.6.01.02.01.00	Buildings and Facilities	21.479.149.760,34	-570.517.328,98	20.908.632.431,36	1.2.6.01.02.04.00	4.148.642.945,95	16.759.989.485,41
1.2.6.01.01.01.00	Lands	375.196.684,29	-1.745.878,82	373.450.805,47			373.450.805,47
1.2.6.01.03.01.00	Machinery and Production Equipment	754.830.638,66	391.827.464,77	1.146.658.103,43	1.2.6.01.03.04.00	469.774.804,06	676.883.299,37
1.2.6.01.04.01.00	Transport and handling equipment	26.035.169.237,49	1.979.887.820,67	28.015.057.058,16	1.2.6.01.04.04.00	7.366.800.706,01	20.648.256.352,15
1.2.6.01.05.01.00	Sanitary and lab equipment	1.353.886.239,28	4.641.957.516,17	5.995.843.755,45	1.2.6.01.05.04.00	1.787.368.439,41	4.208.475.316,04
1.2.6.01.06.01.00	Communication equipment	3.757.325.674,81	159.369.448,99	3.916.695.123,80	1.2.6.01.06.04.00	2.751.199.634,93	1.165.495.488,87
1.2.6.01.07.01.00	Education and leisure time equipment	1.146.318.205,99	75.940.140,48	1.222.258.346,47	1.2.6.01.07.04.00	942.289.461,31	279.968.885,16
1.2.6.01.08.01.00	Informatic equipment	8.221.245.932,73	1.038.293.155,21	9.259.539.087,94	1.2.6.01.08.04.00	7.452.352.264,94	1.807.186.823,00
1.2.6.01.09.01.00	Office and furniture equipment	2.723.025.946,68	247.725.566,93	2.970.751.513,61	1.2.6.01.09.04.00	1.710.849.633,70	1.259.901.879,91
1.2.6.01.10.01.00	Tools and main spare parts	1.933.887.321,03	454.735.828,75	2.388.623.149,78	1.2.6.01.10.04.00	1.185.202.035,83	1.203.421.113,95
1.2.6.01.11.01.00	Military and Security Equipment	25.371.646.774,79	3.252.587.601,54	28.624.234.376,33	1.2.6.01.11.04.00	17.306.906.009,28	11.317.328.367,05
1.2.6.01.99.01.00	Several equipment	3.173.066.398,97	359.643.463,63	3.532.709.862,60	1.2.6.01.99.04.00	1.724.009.562,55	1.808.700.300,05
1.2.6.02.01.01.00	Books and magazines	2.412.325.843,37	143.674.066,07	2.555.999.909,44			2.555.999.909,44
1.2.6.03.01.01.00	Livestock	49.216.675,77	1.072.149,00	50.288.824,77	1.2.6.03.01.04.00	48.707.191,62	1.581.633,15
1.2.6.04.01.01.00	Ongoing Construction of Infrastructure Assets	17.348.678.784,57	2.523.063.822,26	19.871.742.606,83			19.871.742.606,83
1.2.6.04.02.01.00	Ongoing Construction of Heritage Assets	64.369.384.939,43	8.568.035.875,48	72.937.420.814,91			72.937.420.814,91
1.2.6.07.99.01.00	Public Domain Assets	358.829.124,22	49.665.605,99	408.494.730,21			408.494.730,21
1.2.6.99.99.01.00	Other Property, Plant and Equipment (*)	3.404.800.801,59	3.719.016.393,00	7.123.817.194,59	1.2.6.99.99.04.00	310.073.550,73	6.813.743.643,86
TOTAL		184.267.984.984,01	27.034.232.711,14	211.302.217.695,15		47.204.176.240,32	164.098.041.454,83

(*) This includes assets granted in concession of privatized companies.



**NOTES TO THE FINANCIAL
STATEMENTS FOR
THE FISCAL YEAR ENDED
ON DECEMBER 31, 2020**

The Financial Statements for the period ended December 31, 2020, with amounts expressed in Pesos (\$), have been elaborated according to Law # 24,156 of Financial Administration and Control Systems for the National Public Sector, and its amendments; Resolutions of the Secretariat of Finance # 25/1995 (Generally Accepted Accounting Principles and General Accounting Procedures for the National Public Sector) and # 196/20 S.H. (Procedures for the Closing of Fiscal Year 2020) and supplementary provisions.

ASSESSMENT CRITERIA:

a) Cash and cash equivalents

In domestic currency: at its face value.

In foreign currency: at the buying rate at the end of the fiscal year.

b) Investment, Credit and Debt

In domestic currency: at its face value.

In foreign currency: at buying rate for credit, and selling rate for debt, at closing of fiscal year.

Investments in bonds have been assessed at cost or market value, the least. Also, for those cases where it was impossible to determine the cost value, and only if they were not investments with public quotation, they were valued according to the participation over the last known value of the patrimony invested.

Credit and debt with contractual conditions which set the right of collection or the obligation to pay an interest rate, include the corresponding accrual at closing of the fiscal year.

In relation to credit, in those cases in which there was no certainty about the recovery of the main obligation, they were not accounted for, under the Prudence theory.

c) Inventory and Related Property

At its cost of purchase or the production cost incurred for the goods obtained.

d) Trust Funds

As from fiscal year 1999, and as a consequence of the survey carried out, Trust Funds are being assessed according to the net participation which the Nation has in the same, and thus the results originated in the variations suffered during the current fiscal year have been acknowledged.

e) Property, Plant and Equipment

Property was assessed at its historic cost (purchase, building and/or production), less accrued amortization, according to the provisions of Resolution # 47/97 of the Secretariat of Finance of the former Ministry of Economy, Public Works and Services.

Real Estate, under said Resolution, was registered according to the last known quotation or assessment performed by competent authority (National Assessment Tribunal). Real estate purchased during this fiscal year was incorporated at its purchase value.

In relation to disaffected assets administered by the National Public Assets Administration Office – ex ONABE -, the same have been included in the Inventory of disaffected property at the value informed by the latest Body responsible.

The book value of the property as a whole is not higher than its market value at the moment it is sold out.

Disposition 19/2002 of the National Accounting Office, implemented for the first time as of December 31, 2001, set the criteria of the registration and disclosure of Heritage Assets as an integral part of the Assets.

f) Intangibles

These assets were registered at their historic value net of accrued amortizations.

g) Public Debt

The main balances of the marketing of public debt bonds were registered at the face value of the bonds marketed; loan contracts celebrated with bilateral or multilateral credit International Organizations, for the amounts actually paid and foreign currency liabilities, taking into account the corresponding quotation, at selling exchange rate on December 31, 2020.

For assessment purposes, the Public Debt Administration Office, under the National Public Credit Office, responsible for the registration of the same, used the rate provided by Reuters Agency.

In relation to bonds issued at a discount, the assessment technique adopted was “price of issuance”. Furthermore, the implicit interest of said bonds capitalizes each year up to the rescue date.

Accrued interest not payable at closing date, have been registered and included in these Financial Statements as indicated in Note 14.

h) Legal Action

According to point II CLAIMS AGAINST THE NATIONAL GOVERNMENT of the Manual of Fiscal Year Closing, approved by Disposition # 71/2010 N.A.O. and its amendments, the Financial Administrative Services of the Central Government are required to present the information that follows:

- a) Definitive sentences in the terms of Article 68 of the Permanent Supplementary Budget Law # 11,672 (t.o. 1999).
- b) Adverse Appeal sentences and sentences in course;
- c) Adverse first instance sentences;
- d) Legal actions in course without sentence

In order to improve the disclosure of the aforementioned information in the Financial Statements, and as already indicated for fiscal year 2001, the sentences included in point a) were treated as current or non-current liabilities depending on whether they had been budgeted or not for fiscal year 2021. As for points b) and c) the corresponding accounting non-current provision was made, while the ones in point d) were disclosed as "Supplementary Information to the Financial Statements".

i) Registration of Accrued Resources

Registration of resources has been made on an accrual basis, according to the Generally Accepted Accounting Principles and General Accounting Standards for the National Public Sector.

The concept followed was registering transactions at the moment the patrimony and the result of the Entity are considered actually affected, taking into account that in order to assign a transaction to a fiscal year, it is necessary not only that the material fact has occurred within a specific period, but also that the same could be measured.

In this context, there are resources, such as tax revenue, which can only be measured objectively when they are credited to the corresponding bank accounts, which allow for a precise measurement of the changes in patrimony.

Currently, according to the applicable systems for the Public Sector, resources are accrued and registered at the moment they can be measured objectively, and when this happens at the time of collection, the time of accrual is concomitant with the time of collection.

DISCLOSURE OF FINANCIAL STATEMENTS

These financial statements are disclosed in the currency at closing time.

ELABORATION OF THE FINANCIAL STATEMENTS

These Financial Statements were elaborated as from the information registered in the Integrated System of Financial Information by the several Central Administration Bodies, which is automatically transformed into accounting registrations by said system.

Also, the Contributions and Capital Shares, Net Equity of Decentralized Bodies, Social Security Institutions, National Universities and Governmental Business Enterprises for the last statement presented to the National Accounting Office as of the date of elaboration of the Financial Statements, were integrated in only one line regardless of the fact that the same were or were not audited by the corresponding ruling body.

ASSETS

Note 1: Cash and cash equivalents

Taking into account the implementation of the new accounts list, and that the same gives a greater detail of the item. The balances of the item have been disclosed under the new criterion.

a) Banks

The balance includes bank accounts operated by:

In Pesos (\$)

BODIES	2020	2019
National Treasury Office	147.836.049.693,44	92.120.327.724,41
Out of C.U.T.	111.932.972.856,82	71.051.380.182,44
TOTAL	259.769.022.550,26	163.171.707.906,85

Balances of the bank accounts operated by the Treasury are taken from the registrations made by said Body in the book opened to that effect, according with the information obtained from the Automatic Bank Conciliation Subsystem of the Integrated System of Financial Information (S.I.D.I.F.).

Said balances include deposits of the Single Account of the Treasury, except those bodies expressly exempted from said regime.

b) Revolving Funds

The balance is formed by the authorized amounts in the hands of each Financial Administrative Service, under the regime for Revolving Funds and Cash in hand (Decree Law # 1344/2007) and which, being at closing time out of the Single Treasury Account, as follows:

FAS	NAME	2020	2019
301	Presidential Office	37.726.331,44	30.887.258,06
303	Secretariat of Policies for Drug issues	4.468.350,93	4.268.302,89
305	Chief of Ministers Office	30.000.000,00	27.727.447,74
307	Ministry of Foreign Affairs, International Commerce and Cult	103.284.622,65	66.930.767,93
310	Ministry of Health	293.937.138,12	241.771.795,55
311	Ministry of Social Welfare	65.964.172,81	79.192.947,59
312	National Senate	13.795.581,50	13.233.596,50
314	National Congress Library	22.790,00	22.790,00
315	National Congress Printing Office	75.850,00	75.850,00
317	Secretariat of Environment and Sustainable Development	11.801.282,54	12.845.880,51
319	People Defender Office	1.375.061,35	960.066,19
321	I.N.D.E.C.	20.484.390,05	18.732.687,92
322	Secretariat of Tourism	23.591.163,52	7.477.726,52
323	National Committee of Foreign Trade	391.831,89	270.228,89
325	Ministry of Domestic Affairs	42.275.835,48	175.532.872,99
326	Federal Police	143.269.611,62	190.000.000,00
327	Ministry of Transport	28.376.400,90	30.000.000,00
328	Secretariat of Energy	19.140.286,65	18.543.102,19
330	Ministry of Education and Sports	131.464.442,13	68.270.981,13
331	Federal Penitentiary Service	101.969.821,74	78.866.067,97

FAS	NAME	2020	2019
332	Min. Of Justice and Human Rights	18.531.360,17	18.236.946,84
334	Technical and Financial Cooperation Entity of the Federal Penitentiary Service	38.082.250,70	32.561.058,14
336	Secretariat of Science, Technology and Productive Innovation	25.646.831,72	12.310.716,16
337	Secretariat of Culture	27.066.533,18	35.905.450,72
338	Legal and Technical Secretariat – National President’s Office	2.241.203,28	2.231.661,94
340	Penitentiary’s Procurement Office	4.079.900,00	2.476.000,00
341	National Secretariat of Childhood, Adolescence and Family	24.232.895,09	31.476.018,24
343	Ministry of Security	16.151.407,58	23.787.429,26
345	National Council of Social Policies Coordination	3.288.904,17	2.945.864,01
346	People Defender Office of Audio visual Communication Services	336.120,78	661.279,26
347	Federal System of Media and Public Contents	118.777.269,82	28.265.691,46
349	Procurement Office of the Treasury	10.471.930,18	1.402.341,33
350	Ministry of Labor, Employment and Social Security	73.687.084,66	34.493.557,66
354	Ministry of Federal Planning, Public Investment and Services	1.171.667,21	1.171.667,21
357	Ministry of Economy and Production	24.601.726,56	19.244.630,65
360	National Attorney’s Office	19.998.503,51	15.998.503,51
361	National Defender Office	7.192.367,38	7.192.367,38
362	Ministry of Production	65.588.149,68	89.718.701,80
363	Ministry of Agro Industry	25.870.229,92	16.503.668,43
364	Ministry of Public Works	29.290.000,00	0,00
365	Ministry of Habitat Development	18.796.303,52	0,00
366	Sec. Of Public Innovation	20.631.246,68	10.119.392,11
368	Secretariat of Press and Communication	352.241,17	0,00
370	Ministry of Defense	31.931.046,15	31.914.231,93
371	General Staff Office of the Air Force	50.708.054,64	30.358.040,37
372	Inst. of Scientific and Technical Investigations of the Armed Forces	1.599.617,85	1.598.096,43
374	General Staff Office of the Army	161.737.184,08	143.435.986,21
375	National Gendarmerie	170.950.394,30	180.601.046,91
376	Defense Logistics Service	2.613.849,98	19.246.986,60
379	General Staff Office of the Navy	156.780.522,06	164.584.072,13
380	Argentine Prefecture	86.404.340,28	77.043.907,74
381	Argentine Air Force	117.763.206,86	120.545.358,41
382	Airport Security Police	11.172.572,39	9.504.519,89
386	Ministry of Women and Genre	1.349.351,00	0,00
	FR Regulatory Body	762.487,36	762.487,36
TOTAL		2.443.273.719,23	2.231.908.050,66

Note 2: Financial Investment

The balance of the accounts included in this item is integrated as follows:

a) Bills and Bonds

The items included are as follows:

CONCEPT	2020	2019
Bonds in Portfolio subject to repurchase (1)	496.455.500,00	353.380.500,00
Investment transferred to Liquidated Companies (2)	9.460.705,05	9.460.705,05
Notice in Advance B.I.S.	5.123.836,67	3.372.638,89
Domestic Bonds in Treasury portfolio (3)		
Negotiable instruments YPF S.A.	0,00	1.870.600.324,00
Others		
Bonar 2022	0,00	1.085.419.908,00
TOTAL	511.040.041,72	3.322.234.075,94

(1) According to the information provided by the Treasury, they are meant to guarantee the interest of financial operations within the Brady Plan, thus not being openly available. The balance represents operations due in January 2021, for US\$ 5,900,000.00 - and € 49.818,33.-

(2) It includes several amounts received by the Treasury from the liquidated companies, as follows:

CONCEPT	2020	2019
Ex Agua y Energía Eléctrica	9.445.410,53	9.445.410,53
Ex Empresa Líneas Marítimas Argentinas	14.560,35	14.560,35
Ex Astilleros Domecq García	734,17	734,17
TOTAL	9.460.705,05	9.460.705,05

En Pesos (\$)

(3) Includes the available holding, in the Treasury portfolio, at closing of these Financial Statements.

Note 3: Short Term Credit

The balance of the accounts included in this item is formed as follows:

a) Accounts Receivable

CONCEPT	2020	2019
Unavailable deposits BODEN underwriting (Decree 905/02)	40.176.758,31	40.176.758,31
Indirect Debt paid by the Treasury (1)	17.847.138,70	18.826.889,02
Contributions to Central Administration (2)	21.782.840,19	1.101.481.855,11
Guarantee in BCRA of service of guaranteed loans (3)	1.072.815.428,41	593.963.357,33

In Pesos (\$)

In Pesos (\$)

CONCEPT	2020	2019
Financial Applications Debt Service	11.322.061.635,32	88.653.944.874,00
Privatizations (4)	10.072.119,49	10.072.119,49
Judiciary Branch Credit (5)	1.235.680,45	1.235.680,45
Others for claims	1.092.874,25	0,00
Others	28.498.031,04	6.221.666,35
TOTAL	12.493.799.665,97	90.425.923.200,06

(1) Its detail by debtor is as follows:

DEBTOR	2020	2019
CABA	0,00	5.009.027,88
National Entity of Waters Works and Cleaning	13.307.330,52	0,00
Catamarca	2.120.705,58	1.697.311,85
Córdoba	0,00	945.032,99
Jujuy	2.358.063,06	93.481,46
Buenos Aires	45.691,60	45.691,65
National Roads Department	15.144,15	15.144,17
SENASA (advance payments)	0,00	11.020.997,28
Others	203,79	201,74
TOTAL	17.847.138,70	18.826.889,02

(2) This includes debt born for this concept by several Bodies of the National Administration with the Treasury, according to the contributions set in the corresponding Budget laws. The amount disclosed includes \$ 582,999,381.09 which is owed by Bodies of the Central Administration, and thus is part of the Current Liabilities.

(3) It represents deposits available at the Central Bank, from tax revenue, to guarantee the payment of interest on capital and interest of the debt issued under Decree 1646/2001.

(4) Its detail by debtor is as follows:

In Pesos (\$)

DEBTOR	2020	2019
Consorcio Terminal Quequén	10.072.119,49	10.072.119,49
TOTAL	10.072.119,49	10.072.119,49

(*) Due and unpaid balance.

(5) The balance is a 3.5% share of the Judiciary Branch over the non-tax resources which at closing have not been transferred from the Treasury to said jurisdiction, and said amount is included in the current liabilities as it is part of the Central Administration.

b) Documents Receivable

In Pesos (\$)

DEBTOR	2020	2019
Contributions to the National Treasury	30.000.000.000,00	65.000.000.000,00
Sociedad Rural Argentina (1)	42.446.610,33	42.446.610,33
Ministry of Education	598.375,65	598.375,65
COMFER	514.014,22	514.014,22
Ministry of Labour	2.773.714,65	2.773.714,65
Ministry of Agro Industry	50.559.915,20	50.559.915,20
General Staff Office of the Army	91.032,00	91.032,00
TOTAL	30.096.983.662,05	65.096.983.662,05

(1) Its detail is as follows:

In Pesos (\$)

DUE DATE	AMOUNT \$
Balance installment year 2000 (*)	151.600,00
Due installment year 2001	2.151.600
Due installment year 2002	2.000.000,00
Due installment year 2003	2.000.000,00
Subtotal	6.303.200,00
Accrued accessories as of Dec 31, 2011	36.143.410,33
TOTAL	42.446.610,33

(*) It refers to the original amount of the net installment of partial cancellation of \$ 2,000,000.00 made during fiscal year 2001.

c) Advance Payments

In Pesos (\$)

CONCEPT	2020	2019
Advance payments of Collection to provinces (1)	15.830.900,00	15.830.900,00
Advance payments for Loans in Goods (2)	5.339.365.240,40	5.650.031.908,86
Advance payments to AFJP (3)	39.017.063,89	39.022.539,10
Advance payments to Suppliers and Contractors (4)	2.468.273.200,36	1.743.802.798,17
Others	59.691.515,88	4.843.552,00
TOTAL	7.867.329.956,64	7.453.531.698,13

(1) Its detail by Province is as follows:

In Pesos (\$)

PROVINCE	AMOUNT
Tucumán	15.830.900,00
TOTAL	15.830.900,00

(2) For the rights counterpart of the assets, financed with public debt.

(3) Balance to be recovered made to the Administrators of Pension Funds, Under Decree 625, dated October 26, 1995.

(4) Its detail by Creditor Body is as follows:

In Pesos (\$)

BODY	2020	2019
Airport Police Security	21.416.475,35	21.416.475,35
Ministry of Culture	34.861.249,03	34.861.249,03
Ministry of Domestic Affairs	74.229.702,22	74.229.702,22
Ministry of Agriculture, Fishing and Cattle raising	280.995.629,68	76.525.425,39
Ministry of Foreign Issues	25.901.799,01	55.905.102,66
Ministry of Economy	5.369.218,65	0,00
General Attorneys Office	4.503.966,71	104.500,00
Ministry of Labour	97.864,40	82.717,75
Ministry of Inland Security	1.706.106.463,93	1.363.077.566,85
Ministry of Transport	106.380.058,92	106.380.058,92
General Staff Office of the Air Force	196.810.832,46	0,00
Ministry of Public Works	379.940,00	0,00
Federal System of Media and Public Contents	11.220.000,00	11.220.000,00
TOTAL	2.468.273.200,36	1.743.802.798,17

d) Loans granted

The balance corresponds to the current portion of the loans granted to the electricity cooperatives through the Fondo Eléctrico del Interior (FEDEI).

e) Other credit

In Pesos (\$)

DETAIL	2020	2019
Credit for debt consolidation (1)	5.636.961.040,34	4.013.205.783,70
Zeisures (2)	30.556.315,14	30.556.315,14
Banco de la Nación Argentina	26.381.455,40	26.381.455,40
Sale of goods and services	4.374.691,40	4.813.172,90
National Audit Office (Revolving Fund)	600.000,00	600.000,00
Energy Office of the Province of Jujuy	34.609,30	34.609,30
Deferred checks	18.200,00	18.200,00
Others	353.994.688,32	81.778.960,33
TOTAL	6.052.920.999,90	4.157.388.496,77

(1) Debt consolidated on behalf of the Central Bank of the Argentine Republic, of the Government of the City of Buenos Aires and of the Federal Administration of Public Revenue.

(2) It refers to debit in the accounts of the Treasury because of judiciary seizures.

f) Provision for Uncollectible amounts of Other Credit

Due to the fact that there have been variations in the situation of the debtors disclosed in point c) (2), a

provision has been made for Advance Payments in Goods for the amount of \$ 5,502,565.05.

In relation to very old balance amounts, and regardless of the fact that some of them are at court with pending sentence and provisioned, after closing the registration, there is a detailed analysis and accounting depuration, with the prior reconciliation of the registrations involved, but this in no way means giving up for said rights – by declaration of incompatibility under Resolution 100/2018 of the Secretariat of Finance. Said emergency declared by the National Government made it impossible during this fiscal year to eliminate it from the assets of the Financial Statements, which will be verified next term.

Note 4: Long Term Financial Investment

This item is composed as follows:

a) Shares:

COMPANY	2020			2019
	SHARES	UNIT VALUE*	AMOUNT \$	AMOUNT \$
Centrales Térm. Patagónicas S.A.	1.339.532	15,882049	21.274.512,86	3.322.039,36
Central Dique S.A.	7.131.460	11,721910	83.594.332,22	25.904.194,07
Transpa S.A.	2.447.779	24,050387	58.870.032,24	4.959.611,48
Central Puerto S.A.	124.949.112	49,791144	6.221.359.228,26	81.650.450,95
Compañía Mayorista del Mercado Eléctrico S.A.	1.187.086	124,565081	147.869.463,74	0,00
Pampa Energía S.A.	3.942.509	115,725402	456.248.438,91	0,00
Lipsia SAICF	4.535.517	1,660907	7.533.071,93	0,00
Celulosa S.A.	1.531.979	42,134927	64.549.823,33	0,00
Hulytego S.A.	4.000	226,258391	905.033,56	0,00
Papel Prensa S.A.	1.700.098	16,986563	28.878.825,01	104.131.640,59
Patricios S.A.	126	16,129970	2.032,38	0,00
Aeropuertos Argentina 2000 S.A.	175.424.372	38,125498	6.688.141.543,84	369.518.608,98
Fondo de Capital Social	24.010	2,040816	48.999,99	48.999,99
Hidroeléc. Piedra del Águila S.A.			0,00	400.510.659,14
Central Térmica Güemes S.A.			0,00	32.832.825,69
América Latina Logística Central S.A.			0,00	1,00
Nuevo Central Argentino S.A.		i	0,00	17.535.078,40
Ferrosur Roca S.A.			0,00	18.681.818,00
América Latina Logística Mesopotámica S.A.			0,00	1,00
Ferroexpreso Pampeano S.A.			0,00	29.755.993,56
Banco Hipotecario S.A.			0,00	112.010,07
Belgrano Cargas S.A.			0,00	1,00
Seguro de Depósitos S.A.			0,00	1,00
Playas Ferroviarias S.A.			0,00	257.200.000,00
TOTAL			13.779.275.338,27	1.346.163.934,28

* The sixth digit has been rounded

The amount of Shares has been updated according to the information in Tables 14 presented by the Financial Administrative Services at closing of fiscal year 2020.

b) Bills and Bonds

In Pesos (\$)

DEBTOR	2020	2019
Cero Coupon Bonds of the United States Treasury 2023 (1)	3.310.422.997,94	2.314.144.261,42
TOTAL	3.310.422.997,94	2.314.144.261,42

Source: National Treasury Office

(1) According to the information provided by the Treasury, they guarantee the capital share of the financing operations within the Brady Plan, and thus they are not freely available. The representative balance is of US\$ U\$S 30.696.280,02 and € 7.073.227,51.-

Note 5 Long Term Credit

The balances of the accounts part of this item are composed of the following:

a) Accounts receivable

In Pesos (\$)

DEBTOR	2020	2019
Entidad Binacional Yacypetá	1.221.148.117.200,00	737.780.587.500,00
Nation-Provinces agreements (1)	109.137.086.043,26	63.837.499.559,46
PAMI (7)	4.771.462.184,84	4.033.625.738,25
External loans	24.458.346.109,71	26.841.738.911,78
ANSeS	8.110.442.100,60	8.110.442.100,60
Liquidated assets of the BCRA (2)	53.646.782,97	53.646.782,97
General Department of Military Factories	558.191.712,33	558.191.712,33
Correo Argentino S.A. (3)	415.932.333,96	415.932.333,96
Banco de la Nación Argentina	365.643.668,44	365.643.668,44
Provinces (Rescue of LECOP)	375.677.624,19	375.677.624,19
Term sale of real estate	39.001.869,49	37.295.951,41
Provinces (Treasury Bills) (4)	154.550.014,55	154.550.014,55
Privatizations (5)	39.895.800,00	39.895.800,00
Province of Misiones	18.642.051,54	18.642.051,54
Others (6)	15.377.457,06	15.377.457,06
TOTAL	1.369.662.012.952,94	842.638.747.206,54

(1) Agreements subscribed between the Nation and the Provinces, under the dispositions of Decree 660/2010. The amount includes expenses and bank fees which the BNA collected to the Provinces from the date of debt consolidation to the date of the agreements ratification. Also, it is noted that there has been no registration for next fiscal year of supplementary agreements used by some Provinces to pay any expenses arising from sentences of claims arbitrated by the CIADI. At closing of these Financial Statements the amount of the same is unknown, as well as the fact that

these concepts will be registered in favor of said provinces under their debt with the National Treasury within the provisions of Decree 660/2010.

- (2) The balance represents debt of the Central Bank of the Argentine Republic transferred to the Nation, according to the amendment of the Bylaws of the same, under Law 24,144.
- (3) Dated 09/19/2001, the company has entered bankruptcy procedures, under First Instance National Commercial Tribunal 9, Secretariat 18, thus, the balance of due payments operated as of 09/10/2001 have been reclassified in this account at closing of fiscal year on Dec. 31, 2001. Said balance represents debt in favor of the National Government in relation to the company Correo Argentino S.A., for the Cannon of the Concession contract of the Postal, Monetary and Telegraph Services, for the percentage of the Treasury (70%), plus accrued interest, under the corresponding Agreement. Also, we also include the debt left after the bankruptcy procedures generated until de enforcement of Decree 1075/2003 of Termination of the Concession, plus accrued interest, under the rules established in the corresponding Agreement, net of compensations and payments made as of Dec. 31, 2011.

There follows a detail of the unpaid balance at closing of fiscal year:

CONCEPT	AMOUNT \$
Balance due dates 09/1999 to 09/2001	177.494.301,32
Accrued interest as of 19/09/2001	29.849.462,23
Balance due dates 03/2002 to 09/2003	125.334.799,10
Accrued interest as of 31/12/2008	83.253.771,31
TOTAL	415.932.333,96

- (4) The balance, which amount and elements have not shown variations during the fiscal year, represents debt of the Government, as a consequence of the collocation of Treasury Bills for the financing of several provinces.

PROVINCE	AMOUNT \$
Santiago del Estero	46.541.434,00
Corrientes	46.426.496,00
Jujuy	42.133.143,55
Catamarca	10.523.125,00
Tucumán	4.646.730,00
Río Negro	2.194.364,00
Salta	2.084.722,00
TOTAL	154.550.014,55

- (5) The balance represents the debt of the Nation as a consequence of the privatizations process, and its detail is as follows:

DEBTOR	In Pesos (\$)	
	2020	2019
Terminal Térmica Güemes	39.895.800,00	39.895.800,00
TOTAL	39.895.800,00	39.895.800,00

- (6) It includes the amounts of \$ 10,184,800.00 for the Intervention Law 22.229 "Grupo Greco", and \$ 5,192,657.06 for "Several Advance Payments", both provisioned in point g).
- (7) The balance represents the debt of PAMI with the National Treasury. Said amount will be condoned during next fiscal year, under Art 75 of Law 27,591.

b) Documents Receivable

In Pesos (\$)		
DEBTOR	2020	2019
Others	8.026,71	8.026,71
TOTAL	8.026,71	8.026,71

c) Long Term advance payments

The balance represents advance payments granted to Suppliers and Contractor as indicated below:

In Pesos (\$)		
CONTRACT	2020	2019
Ministry of Environment and Sustainability	490.947.923,82	239.714.193,55
Ministry of Federal Planning, Public Investment and Services	-347.316,03	-347.316,03
Ministry of Domestic Affairs, Public Work and Housing	14.613.402.019,71	14.613.402.019,71
Argentine Air Force - Fábrica Argentina de Aviones Brig. San Martin - Invap .s.e. - other concepts -	6.021.315.138,78	4.362.926.760,54
Argentine Prefecture	1.388.550.825,44	889.732.869,94
National Gendarmerie	18.870.000,00	0,00
Accounting Office of the Army	2.020.373.502,90	406.027.006,10
National Supreme Court	75.027.656,90	75.027.656,90
General Staff Office of the Navy	16.510.919.216,91	9.172.078.756,75
Ministry of Transport	-13.281.738.974,22	-13.281.738.974,22
Secretariat of Energy	273.679.847,21	273.679.847,21
General Staff Office of the Armed Forces	75.336.744,40	63.918.665,33
Federal Police	0,10	613.903.974,13
Ministry of Science and Technology	159.832.912,97	80.000.000,00
Ministry of Inland Security	78.688.081,12	60.969.484,00
Ministry of Health	280.843.480,00	0,00
Ministry of Agriculture, Fishing and Cattle raising	8.527.323,39	8.527.323,39
TOTAL	28.734.228.383,40	17.577.822.267,30

d) Loans granted

In Pesos (\$)

DEBTOR	2020	2019
Loans for Science and Technology	706.147.822,00	0,00
Aguas Argentinas S.A.	506.222.898,64	506.222.898,64
Shared property program (1)	70.124.077,34	71.537.258,01
Trust Fund- Expansión Gasoducto Etapa II (Santa Cruz)	128.100.000,00	128.100.000,00
Cooperativas Eléctricas (FEDEI)	68.535.379,42	68.535.379,42
Distrigas S.A. (Santa Cruz)	28.883.073,40	28.883.073,40
Fundación Favaloro	0,00	0,00
Ministry of Education – Credit for Education	2.786.496,27	2.786.496,27
C.A.M.M.E.S.A.	1.000.000,00	1.000.000,00
TOTAL	1.511.799.747,07	807.065.105,74

(1) The total is segregated for each of the Shared Property Programs part of it:

In Pesos (\$)

COMPANY	2020	2019
Aerolíneas Argentinas S.A.	43.886.136,00	43.886.136,00
Caja de Ahorro y Seguro S.A.	7.331.512,84	7.331.512,84
Hidroeléctrica Alicurá S.A.	5.087.694,28	5.087.694,28
Distribuidora Gas del Sur S.A.	1.676.283,79	1.676.283,79
Central Térmica Dock Sud S.A.	1.380.636,49	2.793.817,16
Hidroeléctrica Cerros Colorados S.A.	1.957.264,01	1.957.264,01
Central Térmica Alto Valle S.A.	2.461.823,56	2.461.823,56
Transpa S.A.	346.594,05	346.594,05
Central Térmica Noroeste S.A.	1.504.204,13	1.504.204,13
Central Térmica Patagonia S.A.	1.020.808,00	1.020.808,00
Transnoa S.A.	1.000.599,00	1.000.599,00
Central Térmica Sorrento S.A.	1.697.654,85	1.697.654,85
Hidroeléctrica El Chocón S.A.	58,80	58,80
Transnea S.A	772.237,46	772.237,46
Hidroeléctrica San Juan S.A	0,35	0,35
Hidroeléctrica Río Juramento S.A.	563,25	563,25
Hidroeléctrica Río Hondo S.A.	2,62	2,62
Hidroeléctrica Tucumán S.A.	3,86	3,86
TOTAL	70.124.077,34	71.537.258,01

e) Trust Funds

The balance is the total amount of the net positions, and their management statements were obtained from their trust fund administrators:

In Pesos (\$)

FUND - REGULATION	2020	2019
Trust Fund PRO.CRE.AR	106.079.402.000,00	89.556.083.000,00
For the development of provinces (Decree 286/95)	67.455.417.729,93	51.738.773.060,70
For companies reconstruction (1)	352.272.935,55	243.832.884,65
Federal of Regional infrastructure (Law 24.855)	28.656.299.338,00	22.366.804.417,95
Resources on Fees on Gasoil and Roads (Decree 976/2001)	24.204.328.478,00	11.975.706.392,00
Federal Electricity Transport (Res. N° 657/1999)	4.551.104.936,11	3.251.609.919,76
FONAPYME (Decreets 1074/01 y 1633/02) (2)	1.254.494.631,00	923.258.448,00
Promotion of Science and Technology (Decree 1331/1996)	930.013.053,51	524.506.867,82
Refinancing of Mortgage debt	1.525.950.214,31	1.174.637.941,14
For the promotion of cattle rising (Law N° 25.422)	439.003.887,99	373.456.469,00
For Subsidies to Residencial Use of Liquid gas (Law N° 26.020)	98.808.103,32	99.590.571,37
FOGAPYME (Decree N° 1074/2001) (3)	0,00	410.541.996,11
Social Capital (Decree 675/1997) (4)	356.159.695,00	160.159.695,00
For Subsidies to residential use of gas (Law 25.565)	5.462.191.469,46	2.772.791.616,05
For the promotion of the software industry (5)	4.738.865,21	3.047.726,37
For the Assistance to Federal fund of regional infrastructure (Dec. 48/2004)	5.583.127,54	3.950.867,29
For Waters Infrastructure (Decree 1381/2001)	11.827.098.259,00	14.425.217.790,00
Argentine Fund of Hydrocarbures (6)	4.577.982.013,00	4.577.982.013,00
Trust Fund for the Administration of Cresta Roja (8)	-1.196.436,00	-1.196.436,00
Fund for the development of renewable energy (FODER) (7)	654.388.919.971,07	482.657.743.389,00
Trust Fund for the development of entrepreneurs assets FONDCE (9)	1.701.135.964,41	1.850.794.418,00
Infrastructure Trust Fund of Airport Security	1.432.054.414,57	839.731.695,59
Financial and Administration Trust Fund of National Agro Industry Trust Fund – FONDAGRO	743.082.343,42	691.628.081,00
Administration Trust Fund for Residential Use of GLP	740.152.940,81	387.265.036,00
Administration Trust Fund for Global Health Assistance (Decree 908/16)	6.283.577.682,77	8.363.775.817,29
National Fund of Productive Development FONDEP (9)	22.604.196.285,00	7.654.471.929,00
Administration Trust Fund Argentina Digital	15.778.361.161,06	9.817.604.969,00
Trust Fund for social housing	12.124.807.126,00	716.957.143,00
Trust Fund – Protection of Native Forests	1.274.109.294,63	30.128.905,00
Fund of Distant Generation of Renewable Energy (FODIS)	775.471.808,00	586.749.702,00
Argentine Guarantee Fund - FOGAR (3)	105.567.466.009,86	640.066.907,00
Trust Fund - Incentive Program of sugar business productivity of the NOA - PROICSA comp. I to III	210.844.248,13	120.371.368,80
Trust Fund - Incentive Program of sugar business productivity of the NOA - PROICSA comp. VI	17.158.979,19	16.548.232,24
Trust Fund - PPP RARS	-815.793.033,00	0,00
TOTAL	1.080.605.197.496,85	718.954.592.833,13

SPECIFICATIONS PATRIMONY 2020

- (1) Fund under liquidation process.
- (2) Fund under liquidation process.
- (3) Current name: Fondo de Garantías Argentino - FOGAR -
- (4) The information has not been disclosed in the System of Financial Information of Public Companies, Trust Funds and Other Entities excluded from the National Budget (SIFEP) at the date of issuance of these Financial Statements, so the Patrimony received at closing is the one taken into account, which includes accrued transfers by the Treasury at closing for \$ 196,000,000.-
- (5) Fund under liquidation process.
- (6) The information has not been disclosed in the System of Financial Information of Public Companies, Trust Funds and Other Entities excluded from the National Budget (SIFEP) at the date of issuance of these Financial Statements, so the Patrimony received at closing is the one taken into account.
- (7) Has not disclosed Financial Statements at the date of issuance of these Financial Statements.
- (8) The information has not been disclosed in the System of Financial Information of Public Companies, Trust Funds and Other Entities excluded from the National Budget (SIFEP) at the date of issuance of these Financial Statements, so the Patrimony received at closing is the one taken into account.
- (9) Has not disclosed Financial Statements at the date of issuance of these Financial Statements.

f) Other Credit Receivable

The balance shown in the Balance Sheet stands for the amounts detailed below:

In Pesos (\$)

DEBTOR	2020	2019
Papel del Tucumán S.A. (1)	106.968.612,73	106.968.612,73
Former Municipality of the city of Bs Aires	98.821.615,79	98.821.615,79
Baiter S.A.(1)	53.197.723,46	53.197.723,46
Autopistas Urbanas S.A.	40.605.065,37	40.605.065,37
Otros (2)	17.618.546,99	17.618.546,99
Álcalis de la Patagonia S.A.I.C. (3)	17.492.233,67	17.492.233,67
Transportes Aéreos Rioplatenses S.A. (1)	15.720.226,93	15.720.226,93
TOTAL	350.424.024,94	350.424.024,94

- (1) Have been provisioned, under point g).
- (2) It includes several debtor under judiciary measures, which have been provisioned, under point g).
- (3) On May 16, 2005, Decree 475, dated May 13, 2005 was published in the Official Bulletin, which approves the redrafting of the elaboration project of Soda Solvay presented by Alcalis de la Patagonia S.A.I.C

The third clause of the agreement fixes the total amount of the debt the company keeps with the National Government as of May 31, 2004, for the amount of \$ 162,348,381.97, which under clause 4 can be applied by the company to the payment of the same up to the amount of 26,000,000 of its fiscal credit of the Value Added Tax as of May 31, 2004, according to the verification done by the AFIP under clause 5, within the term of thirty working days after this decree was published. At closing date of these Statements, said Body has verified said amount although the debtor has not informed about the amount to be applied.

On October 26, 2009, the Court of First Instance of Execution 1 placed in the city of Comodoro Rivadavia – Chubut, approved the Extra judiciary preventive agreement – APE Law 24,522 presented by the company, under which the Government should receive 1,287,765 class C non endorsable nominative shares, equal to a debt estimated at this judiciary office of \$ 246,876,040.

Said resolution was appealed, through an action by the defendant in the Case ÁLCALIS DE LA PATAGONIA S.A. c/ ESTADO NACIONAL – MINISTERIO DE ECONOMÍA s/ INCIDENTE”.

Both actions were rejected by the SUPREME COURT OF JUSTICE OF THE NATION dated October 28, 2014, which ratified the consignment above.

Nevertheless, as the National Government has not received said actions, the amounts of the Financial Statements as of December 31, 2013 have been kept, as long as the pertinent actions are notified to this NATIONAL ACCOUNTING OFFICE.

g) Provision for uncollectible amounts

As there have been variations in the legal situation of the debtors disclosed in point f), the provisions calculated as of 12/31/2010 have been kept the same, according to the following detail:

DEBTOR	AMOUNT \$
Papel del Tucumán S.A.	106.968.612,73
Baiter S.A.	53.197.723,46
PPP Banco Hipotecario	22.500.000,00
Under judiciary procedures	12.331.639,37
Transportes Aéreos Rioplatenses S.A.	15.720.226,93
Intervención Ley N° 22.229 “Grupo Greco”	10.184.800,00
Other advance payments	5.192.657,06
Ministry of Education – Credit for Education	3.030.096,80
TOTAL	229.125.756,35

In relation to very old balance amounts, and regardless of the fact that some are pending of sentence and provisioned, once the registration is closed, there will be a detailed analysis, and after a reconciliation with the competent areas, to deplete the same without that being a rights surrender – through declaration of uncollectible amounts under Resolution 100/2018 of the Secretariat of Finance. Said emergency declared by the National Government made it impossible during this fiscal year to remove the same from the assets of the Financial Statements, which shall be verified next year.

Nota 6: Property, Plant and Equipment

Annex A of these Financial Statements shows a detail of the accounts which are part of this item.

Note 7: Contributions and Capital Shares

According to the provisions of point e) line l) of the regulations to article 87 of Law # 24,156, the following concepts are integrated in the Financial Statements of the Central Administration: Net Position of Decentralized Bodies, Social Security Institutions, National Universities and Governmental Business Enterprises, which are reflected in this account and disclosed in the following table:

In Pesos (\$)

ENTITIES	2020	2019
Social Security Institutions	3.451.796.422.459,31	3.169.842.270.543,03
Official Banks	1.521.790.647.030,70	2.126.954.975.781,12
Decentralized Bodies	463.826.019.786,22	384.383.795.941,79
On-going concerns	1.155.545.810.702,22	755.897.408.880,40
Contributions to International Bodies	420.729.555.278,74	291.346.829.976,66
National Universities	64.351.566.139,47	49.537.396.162,19
Entities under liquidation process	37.367.105,92	2.752.093.156,35
TOTAL	7.078.077.388.502,58	6.780.714.770.441,54

Annex B contains a detail of the patrimony of each body and company, with information about the date of the last audited Financial Statements.

In order not to alter the cohesion of the information, where no accounting audit was made by the corresponding control body, the National Accounting Office considered the Net Position informed.

The National Accounting Office has adjusted the Net Position of the Decentralized Bodies and National Universities due to omissions of registration by said entities, as indicated in points a), b) and c) below.

a) Contributions owed to the Treasury

FAS	NAME	AMOUNT \$
606	INTA	13.463.835,65
TOTAL		13.463.835,65

b) Impertinence of Credit Acknowledgment

The National Universities listed below have considered as a credit against the Central Administration the amounts of the not executed budget of several fiscal years, for the part that can be financed by said Administration.

As in the case of previous fiscal years, the Net Equity of the same have been reduced in order to set off the impact of said registrations, due to the fact that the Central Administration does not have the registration of the liabilities, and if said net equities are not adjusted this would impact directly on the result of the period.

Also, the National Universities detailed below have been considered credit against the Central Administration, the not executed amount related to the agreements celebrated with the Ministry of Federal Planning, Public Investment and Services within the Program of Support to the Universities Infrastructure Development.

Its detail is as follows:

FAS	NAME	AMOUNT \$
806	Universidad de Buenos Aires	289.850.994,01
867	Universidad Nacional de José C. Paz	26.823.103,14
830	Universidad Nacional de Salta	1.105.103,03
843	Instituto Universitario Nacional del Arte	135.944,81
817	Universidad Nacional de La Matanza	-2.075.904,90
839	Universidad Nacional del Lanús	-4.840.797,91
812	Universidad Nacional de Entre Rios	-9.347.230,35
869	Universidad Nacional de Hurlingham	-206.144.722,21
825	Universidad Tecnológica Nacional	-324.561.989,00
TOTAL		-229.055.499,38

Nota 8: Other Non-current Assets to the Allocated

The balance of several transfers of assets made by the Central Administration has been incorporated to this item. In relation to the same, some of the parties involved have not informed the corresponding reception or transference.

Also, in accordance with the criteria applied as from fiscal year 2000, this item groups the representative amounts of the positive Net Equities of liquidated or closed Government Business Companies, until it is verified that the Central Administration has definitely assumed the assets and liabilities of said entities.

The detail of the balance is as follows:

ENTITY	In Pesos (\$)	
	2020	2019
Ferrocarriles Argentinos	2.035.753.451,42	2.035.753.451,42
LU 33 – Emisora Pampeana – Residual-	84.778,38	84.778,38
Sisteval	67.654,94	67.654,94
Corporación Argentina de Productores de Carnes	12.237,49	12.237,49
Others	1.085.419.908,01	0,00
TOTAL	3.121.338.030,24	2.035.918.122,23

LIABILITIES

Note 9: Debt

There follows a detail of each account part of this item:

a) Commercial Debt

In Pesos (\$)

FAS	NAME	2020	2019
301	Secretariat of the Presidency	369.752.526,45	80.353.255,40
302	Secretariat of Intelligence	186.017.859,82	70.700.000,00
303	Sec. Of Prevention of Drug addictions and traffic of narcotics	3.069.856,32	6.510.575,87
305	Chief of Ministers Office	73.705.744,66	142.968.275,05
307	Ministry of Foreign Relations and Cult	955.918.025,17	243.917.192,87
310	Ministry of Health	6.110.340.016,95	4.477.503.070,00
311	Ministry of Social Welfare	1.056.423.955,41	1.853.970.879,04
312	Senators Chamber	577.455.072,54	247.107.481,22
313	Chamber of Representatives	644.989.685,58	238.432.023,11
314	Congress Library	88.534.187,76	50.888.295,86
315	Congress Printing Office	57.464.914,05	8.164,00
316	Congress Staff Social welfare office	107.985.625,00	55.668.773,84
317	Ministry of Environment and Sustainability	116.722.508,06	38.094.995,54
319	People Defender Office	22.447.197,45	5.991.833,62
320	Magistrates Council	244.374.517,66	208.747.172,52
321	I.N.D.E.C.	99.329.187,28	74.694.386,04
322	Ministry of Tourism	139.028.412,46	6.641.733,35
323	National Committee of Foreign Trade	0,00	474.359,03
325	Ministry of Domestic Affairs	211.932.861,73	619.400.111,66
326	Federal Police	150.827.017,91	114.122.292,39
327	Ministry of Transport	116.359.036,68	364.870.827,48
328	Ministry of Energy and Mining	59.014.822,74	47.440.647,74
330	Ministry of Education and Sports	90.101.796,01	530.924.900,69
331	Federal Penitentiary Service	936.806.682,50	730.981.624,22
332	Ministry of Justice and Human Rights	477.999.728,38	131.241.251,27
334	Penitentiary Cooperative Entity	122.315.292,78	120.282.737,25
335	National Supreme Court of Justice	13.791.587,90	16.167.824,53
336	Ministry of Science, Technology and Productive Innovation	156.121.065,87	169.867.837,27
337	Ministry of Culture	392.005.973,94	102.864.605,20
338	Legal and Technical Secretariat of the Presidency	14.096.697,28	4.717.394,16
340	Penitentiary Procurement Office	55.307.485,72	37.004.716,41
341	Secretariat of Childhood and Family affairs	101.697.666,30	76.222.933,58
343	Ministry of Security	669.668.240,47	224.240.371,15
345	National Council of Social Policies Coordination	19.477.632,87	3.406.856,50
346	People Defender for Communication Services	1.348.651,65	1.640.765,77
347	Federal System of Media and Public Contents	561.103.692,53	134.880.104,87
349	Treasury Procurement Office	252.457.578,92	0,00
350	Ministry of Labour, Employment and Social Welfare	470.370.486,51	138.293.395,18

FAS	NAME	2020	2019
354	Ministry of Federal Planning, Public Investment and Services	27.980.746,97	27.980.746,97
355	Service of the Public Debt	1.833.621.991,31	1.833.621.991,31
356	Obligations of the Treasury	0,00	1.360.550,71
357	Ministry of Treasury	257.226.255,56	118.276.140,93
360	National Attorney's Office	60.920.469,81	116.909.416,40
361	National Defenders Office	77.681.872,74	40.774.518,86
362	Ministry of Production	245.932.816,05	217.949.734,96
363	Ministry of Agriculture, Fishing and Cattle	260.025.268,36	39.582.716,14
364	Ministry of Public Works	676.893.731,23	0,00
365	Ministry of Housing Development	343.650.467,23	0,00
366	Ministry of Modernization	78.678.062,61	93.345.658,75
367	Ministry of Finance	17.434,38	17.434,38
368	Secretariat of Press and Communication	4.392.191,00	0,00
370	Ministry of Defense	944.015.578,91	50.383.302,22
371	General Staff Office of the Armed Forces	726.906.433,58	833.495.640,25
372	Science and Technology Investigations Institute of the Armed Forces	9.346.088,68	9.567.096,55
374	General Staff Office of the Army	3.087.495.085,74	2.341.859.029,32
375	National Gendarmerie	186.788.918,85	200.047.175,34
376	Logistics Service of the Defense	8.358.866,49	692.623,79
379	General Staff Office of the Navy	508.697.229,73	962.444.071,24
380	Argentine Prefecture	213.922.459,47	153.044.356,98
381	General Staff Office of the Air Force	538.475.142,11	1.161.247.456,28
382	Airport Security Police	66.194.664,95	43.311.979,47
386	Ministry of Women and Genre	27.987.701,08	0,00
Fines		17.270.973,32	1.139.416,21
	TOTAL	25.928.843.741,47	19.627.172.720,01

b) Social and Fiscal Debt

In Pesos (\$)

FAS	NAME	2020	2019
301	Secretariat of the Presidency	65.256.951,15	42.955.019,28
302	Secretariat of Intelligence	0,00	189.872.837,94
303	Sec. Of Prevention of Drug addictions and traffic of narcotics	26.492.102,97	18.813.310,51
305	Chief of Ministers Office	73.333.384,66	50.640.036,72
307	Ministry of Foreign Relations and Cult	667.682.704,93	277.405.254,74
310	Ministry of Health	319.356.178,39	209.798.987,55
311	Ministry of Social Welfare	251.354.336,73	188.443.870,87
312	Senators Chamber	340.015.477,80	366.391.734,95
313	Chamber of Representatives	651.210.388,04	513.001.010,02
314	Congress Library	120.006.665,41	90.978.855,22

FAS	NAME	2020	2019
315	Congress Printing Office	32.533.385,48	63.104.177,01
316	Congress Staff Social Welfare Office	38.936.940,60	31.098.448,91
317	Ministry of Environment and Sustainability	706.659,28	26.270.310,80
319	People Defender Office	35.872.500,61	29.178.570,59
320	Magistrates Council	2.245.626.407,60	1.380.682.906,58
321	I.N.D.E.C.	56.067.669,72	45.935.603,30
322	Ministry of Tourism	42.711.505,15	34.380.306,06
323	National Committee of Foreign Trade	3.286.929,07	2.649.259,20
325	Ministry of Domestic Affairs, Public Work and Housing	51.781.675,84	104.125.836,27
326	Federal Police	1.988.123.410,41	1.228.108.846,95
327	Ministry of Transport	42.480.692,30	36.708.079,08
328	Ministry of Energy and Mining	95.739.146,13	39.160.153,02
330	Ministry of Education and Sports	76.984.846,84	54.334.444,20
331	Federal Penitentiary Service	583.582.956,19	374.829.327,31
332	Ministry of Justice and Human Rights	200.064.177,42	136.940.211,18
334	Technical and Financial Cooperation Entity of the Federal Penitentiary Service	5.714.029,39	0,00
335	National Supreme Court of Justice	363.616.269,62	291.531.295,51
336	Ministry of Science, Technology and Productive Innovation	33.960.962,13	30.341.024,99
337	Ministry of Culture	109.060.049,60	76.725.726,13
338	Legal and Technical Secretariat of the Presidency	20.697.741,01	13.613.199,13
340	Penitentiary Procurement Office	23.180.271,52	18.229.380,90
341	Secretariat of Childhood and Family affairs	101.648.675,52	79.831.108,34
343	Ministry of Security	58.498.517,28	27.674.092,45
345	National Council of Social Policies Coordination	10.110.957,52	7.658.520,25
346	People Defender for Communication Services	22.971.259,87	16.199.286,51
347	Federal System of Media and Public Contents	16.565.559,45	15.029.347,06
350	Ministry of Labour, Employment and Social Welfare	137.600.059,57	119.192.596,62
354	Ministry of Federal Planning, Public Investment and Services	573.687,79	573.687,79
357	Ministry of Treasury	123.215.393,16	97.298.132,91
360	National Attorney's Office	518.831.242,15	560.087.561,58
361	National Defenders Office	441.877.780,68	312.543.518,54
362	Ministry of Production	75.922.802,38	68.497.614,00
363	Ministry of Agriculture, Fishing and Cattle	158.151.029,53	115.965.101,54
364	Ministry of Public Works	26.875.149,75	0,00
365	Ministry of Habitat Development	26.435.413,94	0,00
366	Ministry of Modernization	26.183.010,96	49.084.348,57
368	Secretariat of Press and Communication	7.781.037,86	0,00
370	Ministry of Defense	40.865.703,83	49.423.767,85
371	General Staff Office of the Air Force	24.661.577,10	6.846.667,86

FAS	NAME	2020	2019
372	Science and Technology Investigations Department of the Armed Forces	22.801.106,91	17.724.117,87
374	General Staff Office of the Army	2.222.592.075,40	1.722.739.140,75
375	National Gendarmerie	6.333.784.531,73	2.503.682.385,10
379	General Staff Office of the Navy	1.297.929.487,11	1.322.541.184,45
380	Argentine Prefecture	1.071.999.870,79	692.661.493,78
381	General Staff Office of the Air Force	896.667.016,24	804.755.905,50
382	Airport Security Police	171.880.552,77	171.283.336,00
386	Ministry of Women and Genre	35.372.202,52	0,00
	National Taxes withdrawal	660.700.515,59	400.245.574,43
	Municipal and Provincial Taxes withdrawal	0,00	0,00
	Social Security withdrawal	20.484.782,03	3.506.756,73
	Others	1.184.362,99	1.304.839,80
	TOTAL	23.119.601.778,41	15.146.833.365,43

c) Debt by Transfers

In Pesos (\$)

FAS	NAME	2020	2019
301	Secretariat of the National Executive Branch	25.580.066,45	1.612.954,54
303	Sec. Of Prevention of Drug addictions and traffic of narcotics	228.877.866,21	30.693.966,80
305	Chief of Ministers Office	1.193.100,00	0,00
307	Ministry of Foreign Affairs	2.856.188.617,34	2.669.769.606,63
310	Ministry of Health	4.868.775.853,37	1.624.182.500,62
311	Ministry of Social Welfare	16.431.616.220,84	5.769.425.766,14
312	Senators Chamber	2.529.150,00	793.200,00
313	Deputies Chamber	11.352.953,67	680.000,00
317	Ministry of Environmental Issues	13.666.309,69	77.502.715,81
320	Magistrates Council	29.528.537,53	32.492.804,02
322	Ministry of Tourism and Sports	1.157.452.381,53	2.000.000,00
325	Ministry of Domestic Affairs	645.590.566,46	7.549.435.963,84
326	Federal Police	12.581.340,00	23.194.039,00
327	Ministry of Transport	6.813.144.767,46	8.850.513.869,53
328	Secretariat of Energy	24.917.316.146,57	36.788.347.522,59
329	Ministry of Communications	4.375,00	4.375,00
330	Ministry of Education	25.574.274.917,70	24.230.264.973,06
331	Federal Penitentiary Service	521.091.277,58	422.345.677,58
332	Ministry of Justice and Human Rights	100.501.907,39	10.895.728,00
336	Ministry of Science and Technology	955.765.399,16	347.906.084,24
337	Ministry of Culture	801.768.650,41	17.406.084,80
341	Secretariat of Childhood and Family Issues	222.392.993,38	281.271.757,08
343	Ministry of Security	581.733.155,12	279.192.310,78

FAS	NAME	2020	2019
347	Federal Media Systems	1.070.000,99	4.932.753,71
350	Ministry of Labour and Social Welfare	1.292.984.029,92	326.942.248,25
354	Ministry of Federal Planning and Public Investment	105.626.120,72	105.626.120,72
356	Treasury Liabilities	20.552.916.799,50	15.433.586.963,92
357	Ministry of Economy	98.333.558,83	365.558,83
358	Ministry of Infrastructure	474.162,61	474.162,61
362	Ministry of Production	10.798.195.993,15	1.236.954.608,36
363	Ministry of Agriculture, Fishing and Cattle	484.872.735,67	395.053.045,50
364	Ministry of Public Works	1.472.404.461,42	0,00
365	Ministry of Habitat Development	3.507.602.742,93	0,00
370	Ministry of Defense	27.301.589,00	0,00
372	Science and Technology Research Institute of the Armed Forces	6.207.528,00	0,00
374	General Staff Office of the Army	842.919,00	886.907,00
375	National Gendarmerie	3.388,05	983.362,89
379	General Staff Office of the Navy	1.020.783,70	92.752,00
381	General Staff Office of the Air Force	19.000.000,00	125.000,00
382	Airport Security Police	3.045.406,74	0,00
386	Ministry of Women and Genre	110.172.287,00	0,00
	TOTAL	125.255.001.060,09	106.515.955.383,85

d) Public Debt

Its detail is shown in Note 14.

e) Other Debt

In Pesos (\$)

FAS	NAME	2020	2019
301	Secretariat of the National Executive Branch	3.332.429.517,90	463.613.368,59
303	Sec. Of Prevention of Drug addictions	1.239.297,58	1.699.729,44
305	Chief of Ministers Office	83.240.234,83	72.143.585,47
307	Ministry of Foreign Affairs	7.559.908,14	21.984.373,78
310	Ministry of Health	1.775.336.366,00	1.003.892.651,41
311	Ministry of Social Welfare	9.834.000,00	33.359.702.700,72
312	Senators Chamber	1.016.080,63	2.090.532,57
317	Ministry of Environmental Issues	149.034.073,25	195.899.141,77
319	People's Defender Office	617.679,49	721.766,92
321	I.N.D.E.C.	1.665.651,71	3.384.040,12
322	Ministry of Tourism	82.899.517,49	17.370.256,98
323	National Committee of Foreign Trade	38.834,20	92.253,05
325	Ministry of Domestic Affairs	1.571.721.584,06	1.491.624.922,76
326	Federal Police	47.834.621,05	0,00
327	Ministry of Transport	527.268.185,96	6.528.880.083,86

FAS	NAME	2020	2019
328	Secretariat of Energy	2.010.619.783,90	7.985.641.372,59
330	Ministry of Education	50.490.601,60	62.049.812,94
331	Federal Penitentiary Service	20.863.027,37	0,00
332	Ministry of Justice and Human Rights	141.612.525,00	1.792.887.277,47
334	Penitentiaries Cooperation Entity	5.066.482,99	4.695.171,29
336	Ministry of Science and Technology	3.714.615.826,49	2.491.225.632,10
337	Ministry of Culture	297.549.571,10	125.684.780,32
338	Legal and Technical Secretariat – National Executive Branch	1.535.767,19	498.359,23
340	Penitentiary Executive Office	1.181.762,66	1.522.886,14
341	Secretariat of Childhood and Family issues	3.197.356,83	0,00
343	Ministry of Inland Security	1.708.530.636,54	1.339.592.471,90
345	National Council of Social Policies Coordination	570.340,98	84.789,75
347	Federal Media System	608.533,42	3.664.713,49
349	Treasury Procurement Office	777.933,92	183.306,63
350	Ministry of Employment and Social Security	52.098.707.636,87	7.331.927,56
354	Ministry of Federal Planning and Investment	1.779.280.013,38	1.779.153.809,63
355	Public Debt Service	27.209.423.114,84	43.567.862.236,87
356	Treasury Liability	13.040.274.926,90	41.392.984.395,32
357	Ministry of the Treasury	109.114.026,02	99.435.942,69
360	General Procurement Office	5.140.279,44	6.954.991,48
361	National Defenders Office	1.686.841,95	3.206.137,89
362	Ministry of Production	631.832.873,39	1.374.924.618,73
363	Ministry of Agriculture, Fishing and Cattle	88.470.333,77	81.427.112,37
364	Ministry of Public Works	2.894.009.952,89	0,00
366	Ministry of Modernization	36.221.313,53	60.244.862,55
368	Ministry of Women and Genre	111.019,22	0,00
370	Ministry of Defense	331.988.880,03	899.534.700,79
371	General Staff Office of the Air Force	9.270.253,58	5.277.337,35
372	Institute of Scientific and Technology Investigation of the Air Force	390.137,07	71.109,53
374	General Staff Office of the Army	2.956.573,07	204.318.488,95
375	National Gendarmerie	117.185.036,68	0,00
376	Department of Defense Logistics	674.619,92	90.201,13
379	General Staff Office of the Navy	11.069.036,12	92.954.539,83
380	Argentine Prefecture	1.186.345,19	0,00
381	General Staff Office of the Air Force	55.530.760,97	170.250.315,46
382	Airport Security Police	1.671.990,77	2.422.910,95
386	Ministry of Women and Genre	381.884,69	0,00
999	National Treasury Office	0,00	2.010.480.722,99
OTHERS		23.658.528,33	5.204.468.149,35
	TOTAL	113.999.192.080,90	154.124.539.183,52

Note 10: Third Parties and Collateralized Funds

This item includes \$ 51.003.213.434,57 for funds deposited in the Single Account of the Treasury, belonging to the Decentralized Bodies which operate within said System.

The rest of the amount mainly represents funds which, being owned by third parties outside the National Government, are under the custody or disposition of the same with the purpose of assuring the compliance with the terms and conditions previously agreed upon.

Note 11: Current Provisions**a) Provision for Basic Services Debt**

Due to the reconciliation between the service suppliers and the National Administration Bodies, coordinated by the National Accounting Office as of December 31, 2001, a provision of \$9,055,994.53 has been registered, which represents the acknowledged debt of the Central Administration Bodies with the companies Telefónica de Argentina S.A., Telecom S.A., Edesur S.A. and Edenor S.A., which have not been properly reflected in the budget.

Due to the fact that no relevant variations have been acknowledged in relation to the total amounts of said debt, the amount aforementioned was kept within that item.

b) Provision for the Debt with Correo Argentino S.A.

Not having received any information during this fiscal year of significant variations in the global amounts of debt of the Central Administration with the company mentioned in the title, the amount of \$6,328,976.15 has been included in the item as representative of the same, and it was calculated as of December 31, 2000 due to the detailed claim presented by the company during January 2001.

Note 12: Other Liabilities

There follows a detail of the balance:

	In Pesos (\$)	
CONCEPT	2020	2019
Debt of revenue sharing agreements collected in bonds (1)	80.738.244,52	80.738.244,52
Claims (2)	1.076.144.858,00	1.181.422.031,00
CCI- Construcciones S.A.	6.845.689,59	6.845.689,59
Fokker Services B.V. (3)	495.557,49	495.557,49
Debt with International Bodies (4)	570.838.891,47	570.838.891,47
Judiciary Fees	11.473.746,74	11.473.746,74
I.A.F.	155,51	155,51
Transfers Law 23.548	130.986.287.991,22	170.516.375.766,26
Ciadi (5)	687.925.195,63	687.925.195,63
Others due to reclassification	0,00	-49.846.614,00
TOTAL	133.420.750.330,17	173.006.268.664,21

- (1) The balance comes from the tax revenue collected up to September 2002, through public bonds, under Article 2 of Decree 2737/2002. During current fiscal year there was an increase due to the registration of new transactions.
- (2) It refers to definite sentences of point a) of Point II LEGAL CLAIMS AGAINST THE NATIONAL GOVERNMENT of the Manual of the Closing of Fiscal Year approved by Disposition 71/2010 NAO and the cancellation of which was budgeted for fiscal year 2020, with the following amounts by Body:

FAS	NAME	AMOUNT
357	Ministry of the Treasury	319.000.000,00
327	Ministry of Transport	178.930.367,00
310	Ministry of Health	126.431.682,00
356	Liabilities of the Treasury	60.000.000,00
325	Ministry of Domestic Affairs	59.824.708,00
320	Attorney Office	50.316.536,00
331	Federal Penitentiary Service	40.000.000,00
375	National Gendarmerie	38.000.000,00
341	Secretariat of Childhood and Family issues	28.411.882,00
363	Ministry of Agriculture, Fishing and Cattle	22.050.000,00
362	Ministry of Production	22.000.000,00
307	Ministry of Foreign Relations and Cult	20.367.175,00
302	Federal Department of Intelligence	16.437.277,00
365	Ministry of Habitat Development	16.220.868,00
328	Secretariat of Energy	12.000.000,00
364	Ministry of Public Works	10.000.000,00
	Rest of Financial Administrative Services	56.154.363,00
	TOTAL	1.076.144.858,00

- (3) The amount represents the balance owed to the company, for the purchase by the Executive Branch, of an aircraft - Fokker F-28 4000 – transferred to the Argentine Air Force, under Joint Resolution of the Secretariat of the Presidency and the Ministry of Defense, #7 and # 1004, respectively, dated December 18, 2001.
- (4) Dated Dec. 19, 2007, Law 26,324 was passed, which Article 1 states that debt accrued as of Dec. 31, 2006 shall be considered debt for contribution installments to International Bodies, having the National Accounting Office the task of registering the same according to the detail by Body provided for such end by the Ministry of Foreign Affairs, International Commerce and Cult. For that purpose the current debt were registered for the amount of \$ 570,838,891.47.
- (5) During fiscal year 2016 there have been debt for the Ciadi Cases ARB 07/26 Urbaser & Cabb c. República Argentina for \$16.636.830,00 and Ciadi N° ARB 04/4 Saur International c. República Argentina for \$671.288.365,63.-

Note 13: Non-Current Debt**a) Public Debt**

Its detail is shown in Note 14.

b) Debt – legal claims

Definite sentences of point a) of article Point II LEGAL CLAIMS AGAINST THE NATIONAL GOVERNMENT of the Manual of closing of Fiscal Year approved by Disposition 71/2010 NAO, the cancellation of which was not budgeted for fiscal year 2018 were entered in the account 2.2.6.01.00.00.00 “Debt for Claims” for the total amount of \$ 11.645.461.521,37 being the following the most important amounts by Body:

FAS	NAME	AMOUNT
374	Argentine Army	2.752.804.496,73
379	General Staff Office of the Navy	2.676.235.491,00
375	National Gendarmerie	2.547.528.469,58
332	Ministry of Justice and Human Rights	1.427.472.271,69
326	Federal Police	958.242.268,95
381	General Staff Office of the Air Force	864.126.137,68
382	Airport Security Police	182.189.998,70
316	Welfare Department of the Staff of the National Congress	37.959.711,65
363	Ministry of Agriculture, Fishing and Cattle	33.709.446,81
311	Ministry of Welfare	29.865.912,64
372	(CITEDEF)	28.446.229,78
325	Ministry of Domestic Affairs	22.276.120,23
337	Ministry of Culture	17.368.903,51
380	Argentine Prefecture	13.401.859,42
338	Legal and Technical Secretariat of the President’s Office	12.121.042,33
328	Secretariat of Energy	10.638.723,19
	Rest of Financial Administrative Services	31.074.437,48
	TOTAL	11.645.461.521,37

Note 14: Public Debt**a) Direct Debt**

The criteria applied for its classification and disclosure under current and non-current is the eligibility of the same according to the original due dates. There follows a detail of the direct debt of the Central Administration:

I) Current

In Pesos (\$)

TYPE	2019	2018
Domestic Public Debt	2.639.002.040.007,36	1.497.297.789.448,68
Domestic Loans (*)	1.021.558.075.069,90	512.138.075.069,90
External Public Debt	76.835.999.712,90	378.943.804.789,61
External Loans	638.092.770.237,36	121.432.288.624,52
Non Enforceable accrued interest	97.089.622.612,69	169.870.817.152,53
Documents payable	206.000.000.000,00	197.300.000.000,00
TOTAL	4.678.578.507.640,21	2.876.982.775.085,24

II) Non Current

In Pesos (\$)

TYPE	2020	2019
External Public Debt	14.505.566.266.162,40	9.873.207.009.271,12
Domestic Public Debt	2.168.593.273.245,45	1.433.201.292.911,99
External Loans	5.655.792.676.967,17	4.164.085.762.141,23
Domestic Loans (*)	239.454.475.950,14	371.154.475.950,14
Provinces	5.772.583,37	5.772.583,37
TOTAL	22.569.412.464.908,50	15.841.654.312.857,80

(*) The amount disclosed includes the advance payments owed by the Treasury to the Central Bank of the Argentine Republic for \$ 1.260.450.000.000,00.-

b) Indirect Debt

Taking into account its nature of subsidiary liability, the indirect debt of the Central Administration is not registered in the Integrated System of Financial Information (S.I.D.I.F.) in patrimony accounts, being its amount and composition provided by the Direction of Public Debt Management of the National Bureau of Public Credit, under the Under secretariat of the Treasury of the Secretariat of Finance of the Ministry of Economy and Public Finance, as a Primary Registration Unit of the public credit operations, according to article 69 of Law 24,156.

There follows a table with the aggregate composition of the main items part of the Public Debt as such:

In Pesos (\$)

CONCEPT	2020	2019
Private Banks	24.915.807.519,68	15.371.752.039,37
Multilateral	187.784.628.286,39	124.333.273.054,21
Bilateral	25.418.625.987,26	30.082.479.409,85
Suppliers	131.969.711.355,81	106.859.607.006,54
Non enforceable accrued interest	3.462.391.349,01	3.051.383.910,74
Bills and bonds	595.786.091.352,03	441.332.680.857,65
TOTAL	969.337.255.850,18	721.031.176.278,36

c) Non enforceable accrued interest at closing of fiscal year

The National Accounting Office, with the purpose of registering and disclosing the amount and interest under analysis, required the Public Debt Administration Department to inform the pertinent calculation, making the registration on the basis of the answer received and following this detail:

In Pesos (\$)

TYPE OF DEBT	2020	2019
DIRECT DEBT:		
Bonds in foreign currency	8.610.286.853,74	84.657.180.831,94
Bonds in Pesos	47.776.354.290,05	48.461.531.306,98
Bilateral	14.076.405.785,69	8.591.154.996,33
Multilateral	26.402.880.832,28	24.911.514.689,71
Private Banks	223.694.850,93	3.249.435.327,58
TOTAL	97.089.622.612,69	169.870.817.152,53
INDIRECT DEBT		
Multilateral	902.825.377,14	960.329.638,94
Bilateral	48.432.990,27	7.305.484,57
Suppliers	1.493.105.697,58	1.253.688.314,52
Private Banks		830.060.472,71
TOTAL	1.017.027.284,02	637.967.049,21
INDIRECT DEBT	3.461.391.349,01	3.051.383.910,74

Note 15: Non-Current Provisions**Contingencies for Legal Claims**

According to the aforementioned, sentences of points b) and c) of point II LEGAL CLAIMS AGAINST THE NATIONAL GOVERNMENT of the Manual of Closing of Fiscal Year approved by Disposition 71/10 NAO were included in this item, for a total amount of \$ 158.139.702.304,10.- being the following a detail of the same by Administrative Service:

In Pesos (\$)

FAS	NAME	AMOUNT
357	Ministry of the Treasury	117.971.528.029,37
366	Ministry of Modernization	26.658.769.992,75
374	National Gendarmerie	7.705.000.000,00
379	General Staff Office of the Navy	2.939.840.065,00
332	Ministry of Justice and Human Rights	750.824.489,50
381	General Staff Office of the Air Force	510.875.000,00
362	Ministry of Production	386.667.248,10
375	National Gendarmerie	230.425.874,00
328	Secretariat of Energy	225.958.015,32
310	Ministry of Health	178.433.349,33

FAS	NAME	AMOUNT
327	Ministry of Transport	122.498.052,80
382	Airport Security Police	66.558.400,00
370	Ministry of Defense	60.903.927,00
331	Federal Penitentiary Service	55.237.396,97
363	Ministry of Agriculture, Fishing and Cattle	47.796.945,74
326	Federal Police	45.909.687,96
	Rest of Financial Administrative Services	18.247.5830,30
	TOTAL	158.139.702.304,10

In relation to the sentences of point d) of point II LEGAL CLAIMS AGAINST THE NATIONAL GOVERNMENT of the aforementioned Manual of Closing of Fiscal Year, the most relevant amounts are disclosed in the "Supplementary Information to the Financial Statements".

Article 26 of Resolution 213/19 SH rules that the General Administration Department of each body of the Central Administration shall issue, by March 2 2020, a detail of the sentences passed or that could be passed against the National Government.

On the other hand, the Manual on Fiscal Year Closure, approved by Disposition 71/10 NAO and its amendments, rules that said information should be disclosed setting the total estimated amounts of sentences (capital, interest, costs and expenses) for each of the following:

- Firm sentences under article 170 of Law 11,672 – Permanent Supplement to Budget - (t.o. 2014).
- Lost Chamber sentences and under appeal.
- First Instance lost sentences.
- Undergoing claims.

Note 16: Other Non-Current Liabilities to be allocated

Included in this concept, and in accordance with the criteria applied as from fiscal year 2000, the relevant amounts of the Net Positions of Liquidated and Closed Governmental Business Companies have been included in this item, until the assets and liabilities of said entities are verified to have been assumed by the Central Administration.

The following table includes a detail by liquidated and closed entity:

In Pesos (\$)

ENTITY	2020	2019
Caja Nacional de Ahorro y Seguro	525.937.482,96	525.937.482,96
Pat. Desaf. Altos Hornos Zapla Residual	362.423.886,55	362.423.886,55
Ferrocarriles Metropolitanos S.A.	326.228.898,15	326.228.898,15
Agua y Energía Eléctrica S.E.	293.513.377,00	293.513.377,00
Banco Nacional de Desarrollo	373.491.958,87	373.491.958,87
Tanque Argentino Mediano S.E.	133.193.518,30	133.193.518,30
Obras Sanitarias de la Nación	121.542.135,62	121.542.135,62
Empresa Líneas Marítimas Argentinas S.A.	94.041.240,83	94.041.240,83

ENTITY	2020	2019
Astillero Ministro Manuel Domecq S.A. -	79.129.005,65	79.129.005,65
Empresa Nacional de Telecomunicaciones –ENTEL	58.371.157,14	58.371.157,14
Petroquímica General MosconiS.A.l.y C.	46.569.773,82	46.569.773,82
Difusión Contemporánea S.A. – DICON	12.781.250,19	12.781.250,19
Pat. Desaf. Fábrica Militar Pilar	7.510.698,04	7.510.698,04
Empresa Nuclear Argentina de Centrales Eléctricas S.A.	7.495.697,44	7.495.697,44
Pat. Desaf. del Centro de Exploración Geológica Minero	3.226.976,94	3.226.976,94
LR5 Radio Excelsior Residual	1.161.612,69	1.161.612,69
Líneas Aéreas Federales – LAFSA	960.932,55	960.932,55
LR3 Radio Belgrano Residual	776.008,07	776.008,07
Emisora LT6 Radio Genaro Berón de Astrada Residual	234.874,68	234.874,68
Instituto Nacional de los Recursos de la Seguridad Social	205.663,14	205.663,14
LV6 Radio Atlántica residual	12.859,54	12.859,54
Emisora LV3 Radio Córdoba Residual	12.213,78	12.213,78
TOTAL	2.448.821.221,95	2.448.821.221,95

Also, provisions calculated as of December 31, 1999, on the basis of debt informed by the liquidated and closed entities were kept in this item, and the inclusion of which in the Public Debt, for a total amount of \$ 691.101.228,89.-, has not been verified at closing of this fiscal year.

Nevertheless, note the almost null incidence of the item on the total liabilities.

SUPPLEMENTARY INFORMATION TO THE FINANCIAL STATEMENTS

a) Contingent Rights and Obligations

There follows a list of contingent rights and obligations, which even though do not represent economic-financial facts altering the patrimony of the Entity, can under special circumstances produce effects on the same.

TYPE OF DEBT	2020	2019
Indirect Debt: guarantees and bails granted	969.337.255.850,18	721.031.176.278,36
TOTAL	969.337.255.850,18	721.031.176.278,36

b) Indirect Debt

Its detail is included in point b) of Note 14.

c) Debt of the United Nations for Peacekeeping Operations.

At closing of fiscal year 2020, the United Nations (U.N.) owed the Argentine Republic the amount of PE-SOS TWO HUNDRED NINETY TWO MILLION, THREE HUNDRED SEVENTY THOUSAND AND NINE HUNDRED FORTY FOUR WITH 09/100, (\$292.370.944,09) for the participation of argentine troops in Peacekeeping Operations.

On the other hand, it is noted that Resolution 498/06 of the Ministry of Defense determined that the Joint Equipment Plan for the Peacekeeping Operations (PECOMP) shall be financed with funds from reimbursements made by the UNITED NATIONS for the payment of several Memorandums of Agreement (MOU's).

d) Contingencies for Legal Claims

According to the information provided in Note 16, the following are the most significant amounts, by Financial Administrative Service, referred to point d) of Point II LEGAL CLAIMS AGAINST THE NATIONAL GOVERNMENT approved by Disposition 71/10 NAO, which were not registered in the accounts because they are claims with pending sentence.

FAS	NAME	AMOUNT
307	Ministry of Foreign Affairs	17.403.750.101.471.800,00
328	Secretariat of Energy	260.884.397.298,00
357	Ministry of Economy	45.530.853.635,40
327	Ministry of Transport	15.868.404.653,51
374	Argentine Army	8.533.000.000,00
379	General Staff Office of the Navy	5.018.189.554,00
370	Ministry of Defense	2.655.086.200,75
362	Ministry of Production	2.588.721.299,73
325	Ministry of Domestic Affairs	2.358.111.299,20
382	Airport Security Police	2.070.631.375,85
332	Ministry of Justice and Human Rights	1.610.266.557,33
326	Federal Police	1.392.108.112,86
	Rest of Financial Administrative Services	3.781.912.417,75
	TOTAL	17.404.102.393.154.200,38

The amount for SAF 307 includes the claim of a Non-Governmental Body (Instituto Paraguayo de amigo de los Niños, Adolescentes y Jóvenes) entered before Argentine justice, against Brazil, Uruguay and Argentina for the losses derived from the Triple Alliance War (1864/1870). The amount claimed reaches about US\$ 150 billion for the capital and US\$ 45 billion for interest and costs, which are a total of US\$ 195 billion. Brazil and Uruguay rejected Argentine jurisdiction. After a series of rejections of ordinary courts and second instance courts, the plaintiff claimed before the Supreme Court of Justice.

e) Information and Claims entered by the National Government PLAINTIFF.

In order to supplement the information about the claims of the National Government, there follows a summary of the information sent to the General Attorney's Office of the Treasury, updated December 2020, for the claims presented by Bodies of the Central Administration. In those cases in which any Body has informed an amount bigger than the one in the files of the Attorney's Office, the one informed by the Service was included here. There follows a detail by FAS of the amounts claimed by each of them.

FAS	NAME	AMOUNT
357	Ministry of Economy	56.475.715.985,17
325	Ministry of Domestic Affairs	2.488.091.683,60
328	Secretariat of Energy	2.087.533.488,20
330	Ministry of Education	934.984.361,21
362	Ministry of Production	348.946.120,17
327	Ministry of Transport	295.460.537,21
311	Ministry of Welfare	245.936.861,78
370	Ministry of Defense	199.678.386,00
322	Ministry of Tourism and Sports	134.363.006,28
363	Ministry of Agriculture, Fishing and Cattle	123.416.416,78
336	Secretariat of Science and Technology Innovation	85.343.702,75
350	Ministry of Labour and Welfare	81.966.045,43
307	Ministry of Foreign Affairs	65.164.801,05
371	General Staff Office of the Armed Forces	60.044.117,00
326	Federal Police	56.511.514,57
317	Ministry of Environmental issues	37.542.623,16
374	Argentine Army	32.280.302,53
380	Argentine Prefecture	29.751.909,92
379	General Staff Office of the Navy	26.537.424,23
332	Ministry of Justice and Human Rights	22.683.520,39
310	Ministry of Health	21.957.282,31
338	Legal and Technical Secretariat of the President's Office	18.133.082,36
381	General Staff Office of the Air Force	13.773.885,24
365	Ministry of Habitat Development	12.553.848,47
343	Ministry of Security	9.518.462,40
341	National Secretariat of Childhood and Family	7.581.240,84
382	Airport Security Police	6.588.997,09
375	National Gendarmerie	6.543.788,88
301	General Secretariat of the President's Office	6.018.151,93
305	Chief of Ministers Office	5.818.958,30
337	Ministry of Culture	4.135.107,27
303	Sedronar	3.034.707,00
331	Federal Penitentiary Service	888.184,86
360	General Attorney's Office	185.492,00
302	Federal Department of Intelligence	73.620,95
	TOTAL	63.948.757.617,33



**CONSOLIDATED FINANCIAL
MANAGEMENT OF THE NON
FINANCIAL NATIONAL
PUBLIC SECTOR**

This chapter presents the **management result of the Consolidated Non-Financial National Public Sector** shown in the Saving-Investment-Financing Account, which allows for the identification of the nature, scope and impact of the economic-financial transactions made by said sector against the economy as a whole.

Then, there is an explanation of the methodological criteria adopted to obtain and handle the information of the sector under analysis, also pointing the limitations of said methodology.

General and Methodological Aspects

The **theoretical universe** considered includes transactions made with the rest of the economy by each of the institutional components of the Non-Financial National Public Sector, as follows:

- a) National Administration
- b) National Universities
- c) Non-Financial National Government Enterprises
- d) Public Entities expressly excluded from the National Administration Budget
- e) Trust Funds

Point a) includes the following: Central Administration, Decentralized Bodies (excluding National Universities, which are detailed in point b)) and Social Security Institutions (including former Pensioners Funds from the provinces transferred to the National area).

Point c) refers to those non-financial companies, included in chapter 5.1 of the message of the Budget Law 2020. The universe as from said document is so because for fiscal year 2020, no Consolidated Budget of the National Public Sector has been published, which is always addressed in this point of the Public Accounts. Also, the budget execution of the company AYSA S.A. is added, as through article 81 of Law 27,591 for the budget 2021, said company is again part of the subsector and so is the company ATC S.A. (under liquidation) which is not included in said chapter, but which was part of the Consolidated Budget for the National Public Sector of year 2019, not yet being its liquidation terminated.

Among the entities part of the message of the Budget Law, but not included in the Consolidated Budget for 2019, we should include Playas Ferroviarias y Fabricaciones Militares S.E., constituted as a public company by Decree 104/2019, as a follow-up of the National Department of Military Factories.

There follows a short contrast between 2019 and 2020 about the composition of the universe of non-financial entities and companies.

2019	2020	OBSERVATIONS
Consolidated Budget of the National Public Sector, passed by Administrative Decision 449, dated May 30, 2019.	Chapter 5.1 of the message of the Budget Law for 2020.	
S.E. Casa de Moneda	S.E. Casa de Moneda	
Radio y Televisión Argentina S.E.	Radio y Televisión Argentina S.E.	
EDUC.AR. S.E.	EDUC.AR. S.E.	
Administración General de Puertos S.E. (A.G.P. S.E.)	Administración General de Puertos S.E. (A.G.P. S.E.)	
TELAM S.E.	TELAM S.E.	

Operadora Ferroviaria S.E. (SOF S.E.)	Operadora Ferroviaria S.E. (SOF S.E.)	
Administración de Infraestructuras Ferroviarias S.E. (AdIF S.E.)	Administración de Infraestructuras Ferroviarias S.E. (AdIF S.E.)	
Empresa Argentina de Navegación Aérea S.E.	Empresa Argentina de Navegación Aérea S.E.	
Ferrocarriles Argentinos S.E.	Ferrocarriles Argentinos S.E.	
Contenidos Públicos S.E.	Contenidos Públicos S.E.	
Construcción de Viviendas para la Armada Argentina (COVIARA)	Construcción de Viviendas para la Armada Argentina (COVIARA)	
Yacimientos Mineros Agua de Dionisio (YMAD)	Yacimientos Mineros Agua de Dionisio (YMAD)	
Correo Oficial de la República Argentina S.A.	Correo Oficial de la República Argentina S.A.	
Intercargo S.A.C.	Intercargo S.A.C.	
Nucleoeléctrica Argentina S.A.	Nucleoeléctrica Argentina S.A.	
Dioxitek S.A.	Dioxitek S.A.	
Servicios de Radio y Televisión de la Universidad Nacional de Córdoba S.A.	Servicios de Radio y Televisión de la Universidad Nacional de Córdoba S.A.	
Radio Universidad Nacional del Litoral S.A.	Radio Universidad Nacional del Litoral S.A.	
Innovaciones Tecnológicas Agropecuarias S.A. (INTEA S.A.)	Innovaciones Tecnológicas Agropecuarias S.A. (INTEA S.A.)	
Belgrano Cargas y Logística S.A.	Belgrano Cargas y Logística S.A.	
Administradora de Recursos Humanos Ferroviarios S.A.C.P.E.M.	Administradora de Recursos Humanos Ferroviarios S.A.C.P.E.M.	
Integración Energética Argentina S.A. (IEASA)	Integración Energética Argentina S.A. (IEASA)	
Empresa Argentina de Soluciones Satelitales S.A. (AR-SAT)	Empresa Argentina de Soluciones Satelitales S.A. (AR-SAT)	
Talleres Navales Dársena Norte Sociedad Anónima Comercial Industrial y Naviera (TANDANOR S.A.C.I. y N)	Talleres Navales Dársena Norte Sociedad Anónima Comercial Industrial y Naviera (TANDANOR S.A.C.I. y N)	
Vehículo Espacial Nueva Generación Sociedad Anónima. (VENG S.A.)	Vehículo Espacial Nueva Generación Sociedad Anónima. (VENG S.A.)	
Fábrica Argentina de Aviones "Brig. San Martín" S.A. (FAdeA)	Fábrica Argentina de Aviones "Brig. San Martín" S.A. (FAdeA)	
Aerolíneas Argentinas S.A.	Aerolíneas Argentinas S.A.	
Corredores Viales S.A.	Corredores Viales S.A.	
Polo Tecnológico Constituyentes S.A.	Polo Tecnológico Constituyentes S.A.	
Yacimiento Carbonífero de Río Turbio (YCRT)	Yacimiento Carbonífero de Río Turbio (YCRT)	
ATC S.A. (e.l.)		Included. Not liquidated.
Lotería Nacional S.E. (e.l.)		Not included, liquidated on February 21, 2019.
	Playas Ferroviarias de Buenos Aires	Included.
	Fabricaciones Militares S.E.	Included.
	AYSA S.A.	Incorporated under article 81 of Law 27,591.

Within the total of said companies, there was no information about INTEA S.A. and Corredores Viales S.A., as they did not comply with the disclosure of the Saving Investment Financing Account.

Point d) gathers *Public Entities expressly excluded from the National Administration* which, according to the regulation mentioned before, are part of the universe which is consolidated, and their budget regime is similar to the one used for the Government Business Enterprises and companies mentioned in said point. Similarly to the aforementioned in point c), this group is defined by the message of Budget Law 2020, but in this case there are no differences in those entities part of the document of the Consolidated Budget of the National Public Sector 2019; however, we should mention that by Resolution 293/2019 of the former Secretariat of Energy under the former Ministry of Finance, the UESTY was instructed to adopt the name of UESTEE (*) (Unidad Especial Sistema de Transmisión de Energía Eléctrica).

2019	2020
National Public Sector (under Administrative Decision 449, dated May 30th 2019), as follows:	These entities are included in chapter 5.1 of the message of the Budget Law 2020
Federal Department of Public Revenue (AFIP)	Federal Department of Public Revenue (AFIP)
National Institute of Welfare for Senior Citizens (INSSJyP)	National Institute of Welfare for Senior Citizens (INSSJyP)
Super Intendancy of Welfare of the Federal Police	Super Intendancy of Welfare of the Federal Police
Welfare Department of the Federal Penitentiary Service	Welfare Department of the Federal Penitentiary Service
Welfare Department of the Armed Forces	Welfare Department of the Armed Forces (IOSFA)
Special Unit of transmission System of Yacyretá (UESTY)	Special Unit of transmission System of Electricity (UESTEE) (*)
National Institute of Music	National Institute of Music (INAMU)
National Institute of Cinema and Visual Arts (INCAA)	National Institute of Cinema and Visual Arts (INCAA)
National Anti-doping Committee (CNAD)	National Anti-doping Committee (CNAD)

In relation to point e), the financial statements of the subsector *Trust Funds of the National Government* are disclosed, according to point a) of article 2 of Law 25,152 of Fiscal Solvency and its amendments. The same as for the previous points, if we compare the universe defined by the Consolidated Budget of the National Public Sector 2019, the main difference is the incorporation of the Trust Fund for the Environment Protection of Native Forests. Article 53- Law 27,431 and the Trust Fund Domain Regularization Regime for Social Urban Integration Article 13-Law 27,453. In the case of the latter entity, the same declared to have started operating in 2021, and for that reason there is no information for this fiscal year 2020.

2019	2020
National Public Sector (under Administrative Decision 449, dated May 30th, 2019), as follows: (original names in Spanish)	These are the entities included in chapter 5.1 of the message of the Budget Law 2020 (original names in Spanish)
Fondo Fiduciario de Infraestructura Hídrica	Fondo Fiduciario de Infraestructura Hídrica. Decreto N° 1381/01
Fondo Fiduciario para la Promoción de la Ganadería Ovina	Fondo Fiduciario para la Recuperación de la Actividad Ovina. Ley N° 25.422
Fondo Fiduciario para la Promoción Científica y Tecnológica	Fondo Fiduciario para la Promoción Científica y Tecnológica. Ley N° 23.877
Fondo Fiduciario para el Desarrollo Provincial	Fondo Fiduciario para el Desarrollo Provincial. Decreto N° 286/95

Fondo Fiduciario para el Transporte Eléctrico Federal	Fondo Fiduciario para el Transporte Eléctrico Federal. Artículo 74-Ley N° 25.401
Fondo Fiduciario Federal de Infraestructura Regional	Fondo Fiduciario Federal de Infraestructura Regional. Ley N° 24.855
Fondo Fiduciario para Subsidios a Consumos Residenciales de Gas	Fondo Fiduciario para Subsidios de Consumos Residenciales de Gas. Artículo 75-Ley N°25.565
Fondo Fiduciario para la Generación Distribuida de Energías Renovables	Fondo Fiduciario de Energías Renovables. Ley N° 27.191
Fondo Fiduciario del Sistema de Infraestructura de Transporte	Fondo Fiduciario del Sistema de Infraestructura de Transporte. Decreto N° 976/01
Fondo Fiduciario de Capital Social	Fondo Fiduciario de Capital Social. Decreto N° 675/97
Fideicomiso para la Refinanciación Hipotecaria	Fondo Fiduciario para la Refinanciación Hipotecaria. Ley N°25.798
Fondo Fiduciario de Promoción de la Industria del Software	Fondo Fiduciario para la Promoción de la Industria del Software. Ley N° 25.922
Fondo Fiduciario del Servicio Universal	Fondo Fiduciario del Servicio Universal. Ley N° 27.078
Fondo Fiduciario Programa Crédito Argentino del Bicentenario para la Vivienda Única Familiar	Fondo Fiduciario Programa Crédito Argentino para la Vivienda Única Familiar (PROCREAR). Decreto N° 902/12
Fondo Fiduciario para la Vivienda Social	Fondo Fiduciario para la Vivienda Social. Artículo 59-Ley N° 27.341
Fondo Nacional de Desarrollo Productivo	Fondo Fiduciario de Desarrollo Productivo (FONDEP). Artículo 56-Ley N°27.431
Fondo Fiduciario para el Desarrollo del Capital Emprendedor	Fondo Fiduciario para el Desarrollo de Capital Emprendedor (FONDCE). Ley N° 27.349
Fondo Fiduciario Nacional de Agroindustria	Fondo Fiduciario Nacional de Agroindustria (FONDAGRO). Artículo 72-Ley N° 27.341
Fondo de Infraestructura de Seguridad Aeroportuaria	Fondo Fiduciario de Infraestructura de Seguridad Aeroportuaria. Decreto N° 1334/14
Fondo para el Desarrollo de Energías Renovables	Fondo Fiduciario para la Generación Distribuida de Energías Renovables (FODIS). Artículo 16-Ley N° 27.424
Fondo Fiduciario Programa HOGAR	Fondo Fiduciario Programa Hogar. Ley N° 26.020
Fideicomiso para la Cobertura Universal de Salud	Fondo Fiduciario para la Cobertura Universal de Salud. Decreto N° 908/16
Fondo Fiduciario de Garantías Argentino	Fondo de Garantías Argentino (FOGAR). Artículo 8-Ley N° 27.444
Fideicomiso Red de Autopistas y Rutas Seguras	Fideicomiso PPP Red de Autopista y Rutas Seguras (PPP RARS).
	Fondo Fiduciario para la Protección Ambiental de los Bosques Nativos. Artículo 53-Ley N°27.431.
	Fondo Fiduciario Régimen de Regularización Dominial para la Integración Socio Urbana. Artículo 13-Ley 27.453

The **registration moment** of the operations considered in the elaboration of this statement is referred to the *moment of accrual* of the payments and to the *moment of collection* of the resources. The only exception was transfers among entities within the analysed universe, which were taken by the *accrual* so as to enable an appropriate consolidation process among the different sub-universes.

The **consolidation process** was undertaken at two levels:

- 1) Identification of transfers made within the National Administration as *figurative contributions and expenses*, and in the rest of the sub-sectors (part of the Non-Financial National Public Sector) as internal *current or capital transfers*.
- 2) Detection of *transfers* and their corresponding classification as such as long as they are among the sub-sectors part of the Non-Financial National Public Sector.

The **information about the amounts to be consolidated** in each case was elaborated as follows:

- 1) *Figurative Expenses and Contributions* within the National Administration were taken from the Integrated System of Financial Information (eSIDIF) by their accrued amounts. The amounts disclosed in *transfers* within the other sub-sectors are based on the amounts declared by the corresponding entities.
- 2) The information referred to *transfers* of the National Administration to Government Business Enterprises, Public Entities and Trust Funds was taken from the data included in the eSIDIF and with a counterpart in the statements of said entities disclosed in the SIFEP.

On the other hand, the information related to the flows which have an inverse direction were taken from the statements presented to the National Accounting Office by the Public Companies, Trust Funds, Public Entities and National Universities with the information registered in the eSIDIF.

As a consequence of the criterion adopted for the accounting of the *transfers which can be consolidated* (including figurative ones), the difference among transfers accrued as resources in 2020 by each subsector and the ones actually collected by the same, was incorporated to the Financing Account as an increase of any transfers receivable (or *figurative contributions collectible*, as it may correspond).

A special mention is made for *Variations of Cash and cash equivalents*, which were taken – within the Financing Account - by their net amount at each institutional level, and presented in each case, either only as a decrease or only as an increase, as it may correspond.

In this disclosure, as in previous years, neither the presale of goods and services nor the tax payments made among the subsectors have been consolidated, so as not to misrepresent the importance of the operations arising from the intrinsic activities of the same.

Disposition NAO 6/2020 set the “Guidelines for the disclosure 2020” with the objective of simplifying the presentation of documents by the bodies of said sector. Said regulation sets the use of the SIFEP (Financial Information System for the Public Business Enterprises, Trust Funds and Entities excluded from the National Administration Budget) as the information disclosure tool for the entities included in points b), c) and d) of article 8 of Law 24,156.

This information entered to the SIFEP can be analyzed with the Business Intelligence tools, which helps either the consolidation of the information disclosed by the eSIDIF registrations, and the analysis of the tables and financial statements presented under the closing regulations.

It is important to note that article 16 of Resolution 196/2020 rules that those entities not included in the Consolidated Budget of the National Public Sector for fiscal year 2019, approved by Administrative Decision 449, dated May 30th, 2019, will not need to disclose budget information, though the disclosure of the Financial Statements and the supplementary information required by the National Accounting Office is mandatory.

The following are some comments on **specific aspects** of the information disclosed at each institutional level and about *Eliminations*.

National Administration

The budget information was taken from the data registered in the eSIDIF.

Also, the National Administration bodies complied with the requirements of Disposition 71/10 and its amendments of the National Accounting Office. The purpose of this disposition is to seek consistency by contrasting the eSIDIF with the information presented.

In general terms, current revenue, capital resources and financial sources were considered on the basis of the amount *collected* in each case, while current and capital expenses, figurative expenses and financial applications were expressed with the accrued amounts.

As an exception to the general rule for revenue, and in order to safeguard the consolidation criteria previously described, *figurative contributions* were taken at the accrual stage within the National Administration.

Financial Sources and Applications, as previously mentioned, were closed as from the budget execution amounts registered in the eSIDIF.

National Universities

Basic information about the Saving-Investment-Financing Accounts of the National Universities was taken from the statements sent by then to the SIFEP.

As of December 31, 2020 this institutional level was integrated by 57 National Universities and 1 National University Institute.

The consolidation made for the subsector shows the accrued expenses for the fiscal year and the revenue actually collected for the same period, except for the case of transfers that financed universities, which, as mentioned before, should have been taken in the accrual stage in order to keep the aforementioned consolidation criteria.

Government Business Companies

The budgetary information was obtained from the data registered in the SIPEF.

The scheme for this sub-sector registers all the resources and expenses of Government Business Companies, including the specific ones of their activity.

The resources execution and payments were provided by the same entities of the subsector in compliance with Disposition 71/10 and its amendments of the National Accounting Office. In relation to the executed amounts of the corresponding budgets, it is noted that not all the universe defined above has been included, as Corredores Viales S.A. and Innovaciones Tecnológicas Agropecuarias S.A. did not disclose the information at closure of fiscal year.

Public Entities

The scheme for this sub-sector registers all the resources and expenses of the Public Entities specifically excluded from the National Administration.

Resources and expenses executions were provided by the entities themselves, under Disposition 71/10 of the National Accounting Office and its amendments.

The executed values of the corresponding budgets did not include every Entity of the sector as the National Institute of Cinema and Audio visual Arts and the Social Welfare Office of the Federal Penitentiary System did not disclose the Saving-Investment-Financing Account required by the regulations at closing of fiscal year.

Trust Funds

The scheme for this sub-sector registers all the resources and expenditures of the National Government Trust Funds.

The execution of resources and expenses was provided by the entities themselves, in compliance with Disposition 71/10 of the National Accounting Office.

It is noted that the executed values included every Trust Fund considered in the universe defined at the beginning of this document.

TABLE. 35 • NON FINANCIAL NATIONAL PUBLIC SECTOR
FISCAL YEAR 2020
SAVING-INVESTMENT-FINANCING ACCOUNT

- En Pesos -

CONCEPT	NATIONAL ADMINISTRATION				NATIONAL UNIVERSITIES	PUBLIC BUSINESS ENTERPRISES	PUBLIC ENTITIES	TRUST FUNDS	ELIMINATION	TOTAL NON FINANCIAL PUBLIC SECTOR
	CENTRAL ADMINISTRATION	DECENTRALIZED BODIES	SOCIAL SECURITY INSTITUTIONS	TOTAL						
I CURRENT REVENUE	3.545.711.508.872,95	101.277.196.942,40	2.246.134.469.561,51	5.893.123.175.376,86	227.729.024.603,23	460.850.213.434,90	503.106.457.949,96	382.297.652.098,40	652.652.745.843,42	6.814.453.777.619,93
- Tax Revenue	1.864.815.005.323,58	35.769.879.222,75	769.293.777.108,81	2.669.878.661.655,14			96.801.495.354,27	63.535.186.521,10		2.830.215.343.530,51
- Contributions to Social Security	184.626.533,32	18.401.690.168,07	1.300.111.848.116,22	1.318.698.164.817,61			201.044.747.397,43			1.519.742.912.215,04
- Non Tax Revenue	58.243.974.547,37	36.777.925.814,62	1.363.563.977,73	96.385.464.339,72	6.490.763.627,19		66.621.398.465,24	16.823.097.108,00		186.320.723.540,15
- Sale of Goods and Services of the Public Administrations	3.698.057.205,37	4.963.797.529,22		8.661.854.734,59	8.538.191.592,83		11.852.179.648,98			29.052.225.976,40
- Operating Revenue						280.247.783.640,56				280.247.783.640,56
- Return on Property	1.613.383.797.171,35	5.278.927.989,70	175.365.280.358,75	1.794.028.005.519,80	5.023.217.623,06	6.171.618.348,16	7.208.636.875,34	72.071.387.316,68		1.884.502.865.683,04
- Current Transfers	5.386.048.091,96	84.976.218,04		5.471.024.310,00	206.691.209.773,14	150.686.985.923,70	118.546.395.322,03	212.606.396.406,09	652.652.745.843,42	41.349.265.891,54
- Other Resources					985.641.987,01	23.743.825.522,48	1.031.604.886,67	17.261.584.746,53		43.022.657.142,69
II CURRENT EXPENSES	2.746.928.460.763,44	368.801.570.183,74	3.531.609.840.735,56	6.647.339.871.682,74	214.864.908.227,64	491.281.246.311,16	448.179.874.701,95	142.784.858.901,06	652.652.745.843,42	7.291.798.013.981,13
- Operating Expenses	589.959.062.460,75	128.789.421.741,87	31.921.998.009,48	750.670.482.212,10	207.925.484.397,20	437.797.363.267,38	182.418.283.999,48	4.329.978.444,88		1.583.141.592.321,04
. Wages and Salaries	459.534.583.790,35	95.978.570.220,28	25.077.761.416,96	580.590.915.427,59	188.177.370.769,31	159.636.685.465,52	127.418.919.936,18	106.859.331,93		1.055.930.750.930,53
. Goods and Services	130.416.039.944,04	32.810.688.545,51	6.844.236.592,52	170.070.965.082,07	19.739.526.929,89	247.716.931.180,78	54.321.605.635,92	659.656.716,56		492.508.685.545,22
. Other Expenses	8.438.726,36	162.976,08		8.601.702,44	8.586.698,00	30.443.746.621,08	677.758.427,38	3.563.462.396,39		34.702.155.845,29
- Return on Property	623.854.908.221,69	1.013.931.493,91	73.135.134,00	624.941.974.849,60	39.823.811,47	4.629.198.261,42	48.830.000,00	11.712.338.694,84		641.372.165.617,33
. Interest	623.812.764.996,73	1.002.998.127,31		624.815.763.124,04	17.062.408,96	4.607.966.246,43	48.830.000,00	11.712.338.694,84		641.201.960.474,27
. Other Return	42.143.224,96	10.933.366,60	73.135.134,00	126.211.725,56	22.761.402,51	21.232.014,99				170.205.143,06
- Social Security Services	208.602.981,63	162.502.491.998,60	2.452.129.662.063,57	2.614.840.757.043,80						2.614.840.757.043,80
- Other Current Expenses	130.346.468,55	73.810.880,42	5.962.256,32	210.119.605,29	918.920.923,67	48.854.684.782,36	191.071.037,83	7.365.346.319,06		57.540.142.668,21
- Current Transfers	1.532.775.540.630,82	76.421.914.068,94	1.047.479.083.272,19	2.656.676.537.971,95	5.980.679.095,30		265.521.689.664,64	119.377.195.442,28	652.652.745.843,42	2.394.903.356.330,75
. To Private Sector	636.474.982.504,05	74.910.609.624,81	919.111.389.488,13	1.630.496.981.616,99	5.696.461.994,17		265.315.150.710,85	91.779.236.623,23		1.993.287.830.945,24
. To Public Sector	890.575.629.555,13	1.159.124.191,04	128.335.967.352,60	1.020.070.721.098,77	258.553.432,29		152.325.471,42	27.597.958.819,05	652.652.745.843,42	395.426.812.978,11
. To External Sector	5.724.928.571,64	352.180.253,09	31.726.431,46	6.108.835.256,19	25.663.668,84		54.213.482,37			6.188.712.407,40
III ECONOMIC RESULT: SAVING/ DISAVING (I-II)	798.783.048.109,51	-267.524.373.241,34	-1.285.475.371.174,05	-754.216.696.305,88	12.864.116.375,59	-30.431.032.876,26	54.926.583.248,01	239.512.793.197,34		-477.344.236.361,20
IV CAPITAL RESOURCES	1.058.409.851,82	4.014.427.519,13	83.632.276.290,67	88.705.113.661,62	1.701.235.562,86	111.075.949.689,15	397.242.115,81	50.753.165.809,03	120.645.178.436,58	131.987.528.401,89
- Own Capital Resources	770.938.390,84	3.249.782,75		774.188.173,59	6.250.916,89	18.655.951.369,11	373.268.639,05	3.912.343.492,17		23.722.002.590,81
- Transfers of Capital	11.230.997,13	3.975.189.176,74		3.986.420.173,87	1.694.767.133,08	92.419.998.320,04	23.973.476,76	46.840.822.316,86	120.645.178.436,58	24.320.802.984,03
- Decrease of Financial Investment	276.240.463,85	35.988.559,64	83.632.276.290,67	83.944.505.314,16	217.512,89					83.944.722.827,05

CONCEPT	NATIONAL ADMINISTRATION				NATIONAL UNIVERSITIES	PUBLIC BUSINESS ENTERPRISES	PUBLIC ENTITIES	TRUST FUNDS	ELIMINATION	TOTAL NON FINANCIAL PUBLIC SECTOR
	CENTRAL ADMINISTRATION	DECENTRALIZED BODIES	SOCIAL SECURITY INSTITUTIONS	TOTAL						
V CAPITAL EXPENSES	258.853.607.058,06	94.733.182.813,88	502.667.215,44	354.089.457.087,38	4.737.315.680,54	94.502.815.603,52	449.480.509,13	53.781.855.398,05	120.645.178.436,58	386.915.745.842,04
- Direct Real Investment	27.042.518.193,36	71.604.200.663,67	502.667.215,44	99.149.386.072,47	4.565.370.586,43	94.502.815.603,52	449.480.509,13	3.840.501,96		198.670.893.273,51
- Transfers of Capital	178.463.053.168,08	23.011.747.868,71		201.474.801.036,79	161.976.344,11			53.778.014.896,09	120.645.178.436,58	134.769.613.840,41
- Financial Investment	53.348.035.696,62	117.234.281,50		53.465.269.978,12	9.968.750,00					53.475.238.728,12
VI TOTAL REVENUE (I+IV)	3.546.769.918.724,77	105.291.624.461,53	2.329.766.745.852,18	5.981.828.289.038,48	229.430.260.166,09	571.926.163.124,05	503.503.700.065,77	433.050.817.907,43	773.297.924.280,00	6.946.441.306.021,82
VII TOTAL EXPENSES (II+V)	3.005.782.067.821,50	463.534.752.997,62	3.532.112.507.951,00	7.001.429.328.770,12	219.602.223.908,18	585.784.061.914,68	448.629.355.211,08	196.566.714.299,11	773.297.924.280,00	7.678.713.759.823,17
VIII FINANCIAL RESULT BEFORE CONTRIBUTIONS	540.987.850.903,27	-358.243.128.536,09	-1.202.345.762.098,82	-1.019.601.039.731,64	9.828.036.257,91	-13.857.898.790,63	54.874.344.854,69	236.484.103.608,32		-732.272.453.801,35
IX FIGURATIVE CONTRIBUTIONS	10.581.367.861,92	362.726.464.577,18	1.723.997.292.066,20	2.097.305.124.505,30					2.097.305.124.505,30	
X FIGURATIVE EXPENSES	1.815.947.834.984,15	2.776.495.322,00	278.580.794.199,15	2.097.305.124.505,30					2.097.305.124.505,30	
XI FINANCIAL RESULT	-1.264.378.616.218,96	1.706.840.719,09	243.070.735.768,23	-1.019.601.039.731,64	9.828.036.257,91	-13.857.898.790,63	54.874.344.854,69	236.484.103.608,32		-732.272.453.801,35
XII FINANCIAL SOURCES	3.495.132.777.605,63	93.336.564.885,22	100.119.592.971,80	3.688.588.935.462,65	13.738.813.255,27	421.133.334.293,05	4.709.898.797,03	388.952.032.129,37	46.217.554.562,02	4.470.905.459.375,35
- Decrease of Financial Investment	108.640.717.031,26	27.602.788.541,04	73.518.519.365,56	209.762.024.937,86	304.671.577,29	78.303.752.621,94	1.672.180.114,21	170.559.217.277,60		460.601.846.528,90
- Public Debt and Increase of Other Liabilities	3.354.044.981.238,55	58.447.698.307,98	20.116.676.416,24	3.432.609.355.962,77	13.431.129.482,98	205.524.265.844,55	3.003.774.701,32	103.060.472.026,94		3.757.628.998.018,56
- Increase in Patrimony					3.012.195,00	137.305.315.826,56	33.943.981,50	115.332.342.824,83		252.674.614.827,89
- Figurative Contributions for Financial Applications	32.447.079.335,82	7.286.078.036,20	6.484.397.190,00	46.217.554.562,02					46.217.554.562,02	
XIII FINANCIAL APPLICATIONS	2.230.754.161.386,67	95.043.405.604,31	343.190.328.740,03	2.668.987.895.731,01	23.566.849.513,18	407.275.435.502,42	59.584.243.651,72	625.436.135.737,69	46.217.554.562,02	3.738.633.005.574,00
- Financial Investment	443.482.569.510,71	69.998.228.456,91	280.558.548.002,92	794.039.345.970,54	23.354.725.898,75	307.145.329.610,40	56.366.374.469,54	578.653.149.754,10		1.759.558.925.703,33
- Debt Amortization and Decrease of Other Liabilities	1.759.782.798.867,24	6.330.840.989,03	62.617.355.342,18	1.828.730.995.198,45	212.123.614,43	93.980.952.398,75	2.168.702.247,71	25.189.853.647,46		1.950.282.627.106,80
- Decrease in Patrimony						6.149.153.493,27	1.049.166.934,47	21.593.132.336,13		28.791.452.763,87
- Figurative Expenses for Financial Applications	27.488.793.008,72	18.714.336.158,37	14.425.394,93	46.217.554.562,02					46.217.554.562,02	
XIV NET FINANCING	1.264.378.616.218,96	-1.706.840.719,09	-243.070.735.768,23	1.019.601.039.731,64	-9.828.036.257,91	13.857.898.790,63	-54.874.344.854,69	-236.484.103.608,32		732.272.453.801,35