



Cuenta de Inversión 2013 RESUMEN

ENGLISH VERSION IS INCLUDED

Secretaría de Hacienda
Subsecretaría de Presupuesto
Contaduría General de la Nación



Presidencia
de la Nación

Ministerio de
Economía y
Finanzas Públicas



Presidencia
de la Nación

Ministerio de
Economía y
Finanzas Públicas

AUTORIDADES

PRESIDENTA DE LA NACIÓN ARGENTINA
DRA. CRISTINA FERNÁNDEZ DE KIRCHNER

JEFE DE GABINETE DE MINISTROS
CDOR. JORGE MILTON CAPITANICH

MINISTRO DE ECONOMÍA Y FINANZAS PÚBLICAS
DR. AXEL KICILLOF

SECRETARIO DE HACIENDA
SR. JUAN CARLOS PEZOA

SUBSECRETARIO DE PRESUPUESTO
LIC. RAÚL ENRIQUE RIGO

CONTADOR GENERAL DE LA NACIÓN
DR. CÉSAR SERGIO DURO





ÍNDICE

- 7 ▶ Presentación
- 21 ▶ Introducción
- 33 ▶ Aspectos Metodológicos del Cuadro
Ahorro - Inversión - Financiamiento (AIF)
- 39 ▶ Comentarios a la Ejecución Presupuestaria
de la Administración Nacional
- 69 ▶ Compatibilización Presupuestaria - Contable
- 79 ▶ Estructura Ocupacional
- 87 ▶ Evaluación de Resultados de la Gestión
- 191 ▶ Análisis de las Contribuciones al Tesoro
y de los Ingresos por Remanentes
- 219 ▶ Estado de Situación del Tesoro de la Administración Central
- 223 ▶ Estado de Situación de la Deuda Pública
- 231 ▶ Estados Contables Correspondientes al Ejercicio
Finalizado al 31 de Diciembre de 2013
- 245 ▶ Notas a los Estados Contables Correspondientes al
Ejercicio Finalizado el 31 de Diciembre de 2013
- 275 ▶ Información Complementaria a los Estados Contables
- 279 ▶ Gestión Financiera Consolidada
del Sector Público Nacional no Financiero
- 287 ▶ English Version





Presidencia
de la Nación

Ministerio de
Economía y
Finanzas Públicas

Presentación



A los lectores:

Conforme a lo dispuesto por la Constitución Nacional de la República Argentina en su artículo 75, inciso 8, y cumpliendo lo establecido en el artículo 91 inciso h) de la ley N° 24.156 de Administración Financiera y de los Sistemas de Control del Sector Público Nacional, el Poder Ejecutivo Nacional elevó al Honorable Congreso Nacional, dentro de los plazos legalmente establecidos, la Cuenta de Inversión del Ejercicio 2013.

Cumpliendo con la responsabilidad constitucional antes señalada, el Gobierno Nacional pone a disposición de la ciudadanía y terceros interesados, los resultados económico-financieros de su gestión y la evaluación del grado de cumplimiento de las políticas públicas previstas con el objeto de contribuir a una mayor confiabilidad y transparencia de las rendiciones de cuentas, dentro de la obligación republicana de informar todos los actos públicos.

El presente resumen ha sido elaborado por la Contaduría General de la Nación con el propósito de difundir de manera simple y perceptible, los aspectos fundamentales de los resultados de la gestión del Gobierno Nacional del Ejercicio 2013.

En este documento, luego de una breve introducción, en la que se sintetizan las principales características del Presupuesto de Gastos y Recursos de la Administración Nacional del Ejercicio 2013 (Ley N° 26.784), se comentan los aspectos salientes de su ejecución y se presenta un resumen de la evolución de los resultados de la gestión del Poder Ejecutivo Nacional.

Más adelante, se exponen la totalidad de los Estados Contables de la Administración Central. Estos últimos, los que integran los Patrimonios Netos de los Organismos Descentralizados, Universidades Nacionales, Instituciones de la Seguridad Social, Empresas y Sociedades en las que el Estado tenga participación y Entes Públicos.

Dichos Estados Contables posibilitan evaluar tanto las variaciones operadas con relación al ejercicio anterior, como el saldo de las cuentas activas y pasivas y otras cuestiones contables que por su naturaleza son ajenas a la política presupuestaria.

Finalmente, se presenta en esta síntesis, la Cuenta de Ahorro Inversión Financiamiento del Sector Público No Financiero Consolidado que muestra esquemáticamente la gestión financiera de dicho sector.

Para el caso que el lector desee ampliar algunas de las cuestiones o estados que se incluyen en el presente resumen, el mismo es acompañado por un CD que contiene la referida Cuenta de Inversión con el mismo grado de desagregación que ha sido remitida al Honorable Congreso Nacional.


Dicha información, también obra disponible en la página de Internet de la Contaduría General de la Nación (<http://www.mecon.gov.ar/hacienda/cgn/>), juntamente con las Cuentas de Inversión a partir del año 1993 y los Estados Contables desde 1998 –incluyendo su versión en idioma inglés–.

Dr. César Sergio Duro
Contador General de la Nación

*Jefe de Gabinete
de Ministros*

501

M



BUENOS AIRES, 26 JUN 2014

AL HONORABLE CONGRESO DE LA NACIÓN:


Tengo el agrado de dirigirme a Vuestra Honorabilidad para someter a su consideración la Cuenta de Inversión correspondiente al Ejercicio Fiscal 2013, a fin de que ese HONORABLE CONGRESO DE LA NACIÓN, proceda conforme a los términos del Artículo 75, inciso 8 de la CONSTITUCIÓN NACIONAL.

La Cuenta de Inversión que se eleva expone, entre otros aspectos, los estados que reflejan la ejecución de Recursos y Gastos oportunamente contemplados en la Ley N° 26.784 de Presupuesto General de la Administración Nacional para el Ejercicio 2013.

Por otra parte, cabe destacar que el documento que se remite constituye un instrumento fundamental para evaluar la gestión gubernamental y el cumplimiento de las decisiones políticas incluidas en los planes del Gobierno Nacional en materia económica, financiera y patrimonial, detallados en la Ley de Presupuesto de cada ejercicio fiscal.

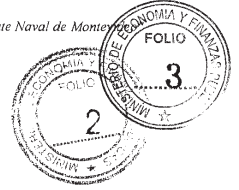
La presente Cuenta de Inversión ha sido elaborada de acuerdo a lo dispuesto por la Ley de Administración Financiera y de los Sistemas de Control del Sector Público Nacional N° 24.156 y sus modificaciones, a fin de cumplimentar lo indicado en la citada norma constitucional.

De acuerdo a los lineamientos del Artículo 95 de la citada ley y el Artículo 87 de la Reglamentación de ese cuerpo legal,



R
H
Q


Tefe de Gabinete de Ministros



aprobada por el Decreto N° 1.344 de fecha 4 de octubre de 2007, la Cuenta de Inversión incluye los Estados Contables de la Administración Central, elaborados por la CONTADURÍA GENERAL DE LA NACIÓN de la SUBSECRETARÍA DE PRESUPUESTO de la SECRETARÍA DE HACIENDA del MINISTERIO DE ECONOMÍA Y FINANZAS PÚBLICAS, con la correspondiente integración de los Patrimonios Netos de los Organismos Descentralizados, Instituciones de la Seguridad Social, Universidades Nacionales, Sociedades y Empresas del Estado, Entes Públicos y Fondos Fiduciarios, al 31 de diciembre de 2013, que surgen de los pertinentes Estados elaborados por éstos, según su ejecución presupuestaria financiera y patrimonial, confeccionados conforme el marco normativo para el Sector Público Nacional, dictado por la SECRETARÍA DE HACIENDA del citado Ministerio.

La inclusión de dichos Estados Contables (Balance General, Estado de Resultados Corrientes -Recursos y Gastos-, Estado de Origen y Aplicación de Fondos y Estado de Evolución del Patrimonio Neto), junto a la Cuenta de Ahorro - Inversión - Financiamiento, permiten una mejor comprensión de los resultados del ejercicio, facilitan la elaboración de análisis comparativos de las variaciones contables operadas entre ejercicios, respecto de la gestión de los entes alcanzados por las normas de la Administración Financiera Gubernamental, la transparencia fiscal de las transacciones económico-financieras del Gobierno Nacional y posibilitan un fluido camino hacia la armonización de normas contables para el Sector Público en los países de la región.

Todo ello coadyuva a optimizar la toma de decisiones en los niveles gubernamentales pertinentes y a aportar información de mayor calidad para elaborar los indicadores económicos que surgen de las Cuentas



*Jefe de Gabinete
de Ministros*



Nacionales.


En materia de ejecución presupuestaria de la Administración Nacional se incluye a continuación una síntesis de los totales de Recursos, Gastos y Resultados del Ejercicio 2013 para el presupuesto vigente del período y su ejecución, expresados en millones de Pesos.

| Concepto | Presupuesto Vigente | Recaudado / Devengado | % de ejecución |
|----------------------------------|---------------------|-----------------------|----------------|
| I – Total de Ingresos | 669.461,20 | 665.876,77 | 99,46% |
| II – Total de Gastos Primarios | 734.848,66 | 709.355,86 | 96,53% |
| III – Intereses | 45.301,12 | 41.579,05 | 91,78% |
| IV – Total de Gastos | 780.149,78 | 750.934,91 | 96,26% |
| V – Resultado Primario (I-II) | -65.387,46 | -43.479,09 | 66,50% |
| VI – Resultado Financiero (I-IV) | -110.688,59 | -85.058,14 | 76,85% |

A continuación se expone el comparativo anual del resultado primario, mencionando las variaciones en millones de Pesos.

| Concepto | 2013 | 2012 | Variación en millones de \$ |
|----------------------|------------|------------|-----------------------------|
| Resultado Primario | -43.479,09 | -1182,68 | -42.296,41 |
| - Intereses | 41.579,05 | 47.889,65 | -6.310,60 |
| Resultado Financiero | -85.058,14 | -49.072,33 | -35.985,81 |

En cuanto a la ejecución del gasto por finalidad, se detalla a continuación el presupuesto vigente, el monto devengado y su porcentaje de ejecución en millones de Pesos.



[Handwritten signature]

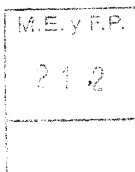
*Jefe de Gabinete
de Ministros*



| Finalidad | Presupuesto Vigente | Recaudado/ Devengado | % Ejecución |
|----------------------------------|------------------------|-------------------------|-------------|
| Administración Gubernamental | 49.585,62 | 45.190,91 | 91,14 |
| Servicios de Defensa y Seguridad | 43.132,57 | 40.981,99 | 95,01 |
| Servicios Sociales | 460.406,50 | 449.360,62 | 97,60 |
| Servicios Económicos | 178.416,10 | 170.603,22 | 95,62 |
| Deuda Pública | 48.608,99 | 44.798,17 | 92,16 |
| TOTAL | 780.149,78 | 750.934,91 | 96,26 |


Por otra parte, cabe mencionar que la información que se consigna sobre la existencia de Bienes Inmuebles de la Administración Central ha sido generada por el Sistema de Administración de Bienes del ESTADO NACIONAL, desarrollado por la CONTADURÍA GENERAL DE LA NACIÓN, con el fin de exponer los bienes de propiedad del ESTADO NACIONAL, tarea que se complementa con la valuación contable de los mismos, que el TRIBUNAL DE TASACIONES DE LA NACIÓN, organismo descentralizado en la órbita de la SECRETARÍA DE OBRAS PÚBLICAS del MINISTERIO DE PLANIFICACIÓN FEDERAL, INVERSIÓN PÚBLICA Y SERVICIOS, realiza desde el año 1999, y que, dada la magnitud de los bienes a relevar, continuará en los próximos ejercicios.

En el cuadro que se expone a continuación se resumen las variaciones, en millones de Pesos, de Activos y Pasivos, desagregados en corrientes y no corrientes, de los Ejercicios 2012 y 2013 cuyo detalle obra en el balance que se acompaña al presente mensaje, con sus notas aclaratorias:



[Handwritten signature and initials]

*Jefe de Gabinete
de Ministros*




| Rubro | 2013 | 2012 | Variación en millones de \$ |
|---------------------|------------|------------|-----------------------------|
| Activo Corriente | 54.386,42 | 41.054,42 | 13.332,00 |
| Activo No Corriente | 846.459,32 | 655.825,22 | 190.634,10 |
| Pasivo Corriente | 434.027,77 | 331.475,76 | 102.552,01 |
| Pasivo No Corriente | 970.904,74 | 703.572,35 | 267.332,39 |

Como acontecimiento significativo posterior al cierre, se menciona la sanción de la Ley N° 26.932 por la cual se avaló el acuerdo alcanzado entre el ESTADO NACIONAL y las petroleras REPSOL S.A., REPSOL CAPITAL S.L. y REPSOL BUTANO S.A. por la expropiación del CINCUENTA Y UNO POR CIENTO (51%) de las acciones de los YACIMIENTOS PETROLÍFEROS FISCALES (YPF). El total del acuerdo asciende a DÓLARES ESTADOUNIDENSES CINCO MIL MILLONES (US\$ 5.000.000.000) y fue cancelado en títulos de la deuda pública. Dicha ley fue promulgada mediante el Decreto N° 600 de fecha 24 de abril de 2014.

Cabe destacar que en el ámbito del PODER EJECUTIVO NACIONAL se continúa instrumentando una permanente reingeniería de sistemas y procesos, con el objeto de facilitar la gestión operativa de los Entes de la Administración Nacional y satisfacer plenamente las necesidades de información de los Órganos de Control Público y del propio HONORABLE CONGRESO DE LA NACIÓN, orientándose a la actualización informática mediante el uso de las más modernas tecnologías.

Este proceso tiene como objetivo implantar en la totalidad de los Organismos de la Administración Nacional, tanto Centralizados como Descentralizados, sistemas y procesos únicos que integren, en



*Jefe de Gabinete
de Ministros*



cada ámbito, la gestión de los recursos reales y financieros con los registros contables, lo que paralelamente permitirá complementar los controles centralizados en la SECRETARÍA DE HACIENDA del MINISTERIO DE ECONOMÍA Y FINANZAS PÚBLICAS, con otros autárquicos en cada uno de los Servicios Administrativo Financieros.

Asimismo, es oportuno mencionar que se continúa trabajando en el desarrollo y en la implementación por módulos de un sistema de base de datos centralizada con aplicación de herramientas orientadas a Internet (e-SIDIF).


En ese entendimiento se destaca que durante el Ejercicio 2013, se continuó con los despliegues en los Servicios Administrativo Financieros de los Módulos de Entes, Formulación y Modificaciones Presupuestarias, Programación y Ejecución Física y Financiera de Programas y Proyectos, como así también, de las funcionalidades del Módulo de Gastos incorporando la firma digital, herramienta ésta, que permite dotar de mayor seguridad a las transacciones e información del Sistema Integrado de Información Financiera.

Dentro de este último módulo, se actualizaron los formularios anteriores de registro, denominados actualmente comprobantes, en las etapas del gasto tendientes a reflejar una mejor comprensión de alcance de cada una de ellas.

Asimismo y vinculada a la gestión de la ejecución presupuestaria de gastos, se ha aprobado la normativa e implementado la funcionalidad de "Beneficiarios del Exterior" con el objetivo de una mejor



*Jefe de Gabinete
de Ministros*



individualización del receptor de los fondos de operaciones con entes públicos y privados del extranjero.


Respecto del Módulo de Pagos, cabe mencionar que en los despliegues del citado ejercicio se han incluido las funcionalidades, Programación Financiera Trimestral, Módulo de Gastos de deducciones y retenciones; así como también se continuó con el correspondiente a Medidas de Afectación Patrimonial Judicial y la generación de Volantes Electrónicos de Pago.

En materia del Sistema de Contabilidad, base de los registros que se exponen en la Cuenta de Inversión a nivel patrimonial, se desplegó el nuevo Módulo de Contabilidad, para todos los Servicios Administrativo Financieros de la Administración Central y Organismos Descentralizados que operan dentro del Módulo de Gastos del "e-SIDIF", el que incluyó el nuevo plan de cuentas único para la Administración Nacional, con un importante nivel de desagregación a los efectos de dotarlo de mayor adaptabilidad a la gestión diferencial de cada jurisdicción y entidad.

Consecuentemente dicha desagregación del plan de cuentas obligó a mejorar las matrices de relación con el presupuesto para facilitar el registro automático de las transacciones.


Es de destacar que los comprobantes de gestión que respaldan y dan lugar a los registros contables, cuentan con la información relativa a la moneda de origen, de manera de obtener salidas de información multimoneda.

En cuanto a las salidas de información se



[Handwritten signature]

*Jefe de Gabinete
de Ministros*




han utilizado herramientas de "datawarehousing", tales como el Oracle Business Intelligence (OBI).

Finalmente la obtención de subsidiarios analíticos parametrizables para cada cuenta contable, a partir de los datos obrantes en cada una de ellas y con las herramientas descriptas en el párrafo precedente se puede obtener información contable conforme a las necesidades de los usuarios de la información.


Por otra parte, se informa que en los Organismos de la Administración Nacional se prosiguió con el despliegue de Administradores Locales.

Cabe destacar, por último, que durante el año 2013 se ha realizado un esfuerzo significativo a efectos de incorporar al sistema de seguimiento de la ejecución presupuestaria indicadores de resultado inherentes a diversos programas presupuestarios, procurando reflejar los efectos de la producción pública y su impacto beneficioso en la Sociedad. En tal sentido, la Cuenta de Inversión contiene TREINTA Y CUATRO (34) indicadores correspondientes a VENTICINCO (25) programas y DIEZ (10) Jurisdicciones de la Administración Pública Nacional.

En cuanto a asegurar la calidad de la documentación de respaldo de la Cuenta de Inversión elaborada por los diversos entes que reportan para su realización, corresponde señalar que la SINDICATURA GENERAL DE LA NACIÓN, organismo descentralizado en el ámbito de la PRESIDENCIA DE LA NACIÓN ha realizado una evaluación de la eficiencia del control interno de los sistemas de información contable y presupuestario de CIENTO



*Jefe de Gabinete
de Ministros*




TREINTA Y NUEVE (139) entes del Sector Público Nacional, resultando el mismo, en términos generales, suficiente en CUARENTA Y CUATRO (44) de ellos, suficiente con salvedades en NOVENTA (90) de ellos e insuficiente en CINCO (5) de ellos, que incluye DOS (2) Empresas y Sociedades del Estado y TRES (3) Universidades Nacionales.

Al presentar la Cuenta de Inversión correspondiente al Ejercicio Fiscal 2013, el PODER EJECUTIVO NACIONAL, desea expresar que permanece a entera disposición de los señores Legisladores para responder a las consultas que consideren necesarias, de acuerdo con las disposiciones del Artículo 7º de la Ley Nº 25.152.

Dios guarde a Vuestra Honorabilidad.

MENSAJE Nº 501



Dr. AXEL KICILLOF
Ministro de Economía y Finanzas Públicas



Presidencia
de la Nación

Ministerio de
Economía y
Finanzas Públicas

Introducción



De acuerdo con lo establecido en el artículo 75, inciso 8, de la Constitución Nacional, es competencia del Honorable Congreso Nacional el tratamiento de la Cuenta de Inversión, que eleva el Poder Ejecutivo Nacional y cuya preparación, en cumplimiento del artículo 91 de la Ley N° 24.156, de Administración Financiera y de los Sistemas de Control del Sector Público Nacional y sus modificaciones, le corresponde a la Contaduría General de la Nación.

La Cuenta de Inversión genera información relevante, confiable y oportuna y constituye una herramienta primordial para el análisis y evaluación de la gestión gubernamental durante un período dado y expone la citación del patrimonio público.

La presente Cuenta de Inversión ha sido elaborada de acuerdo a los requerimientos de la Ley N° 24.156 de Administración Financiera y de los Sistemas de Control del Sector Público Nacional y normas modificatorias y complementarias y los contenidos en la Ley N° 26.784 de Presupuesto General de la Administración Nacional para el Ejercicio 2013.

Se incluye en este ejercicio como Servicio Administrativo Financiero (SAF) 344 a la Unidad de Información Financiera, creada por Ley N° 25.246, modificada por la Ley N° 26.683 que establece que la citada Unidad funcionará con autonomía y autarquía financiera en jurisdicción del Ministerio de Justicia y Derechos Humanos. A partir del segundo trimestre del ejercicio se observa la transformación de la mencionada unidad a Organismo Descentralizado SAF 670 Unidad de Información Financiera, también en el ámbito de dicho Ministerio.

Mediante el Decreto N° 1382/2012, se crea la Agencia Nacional de Administración de Bienes del Estado como organismo descentralizado en la órbita de la Jefatura de Gabinete de Ministros, razón por la cual queda disuelto el SAF 359 Organismo Nacional de Bienes (ONAB) y sus competencias, bienes que integran su patrimonio y el personal, con sus regímenes, niveles, grados y situación de revista escalafonaria vigente son transferidas al Organismo creado.

Por medio del Decreto N° 1198/2012 queda integrada la Administración de Programas Especiales dentro de la estructura organizativa de la Superintendencia de Servicios de Salud, organismo descentralizado en jurisdicción del Ministerio de Salud.

Asimismo, durante el presente ejercicio 2013 pueden observarse los siguientes cambios jurisdiccionales en el ámbito del Sector Público Nacional:

- La Comisión Nacional de Actividades Espaciales pasa a depender del Ministerio de Planificación Federal, Inversión Pública y Servicios;
- La Dirección General de Fabricaciones Militares pasa a depender del Ministerio de Defensa;
- Intercargo S.A. pasa a la órbita del Ministerio de Economía y Finanzas Públicas;
- VENG S.A.: a la órbita del Ministerio de Planificación Federal, Inversión Pública y Servicios.

En el marco de lo dispuesto por el Artículo 4° de la Resolución N° 10/2006 SGN, los Servicios Administrativo Financieros prosiguieron cumplimentando, ante la Contaduría General de la Nación, la presentación de las certificaciones contables correspondientes a sus respectivas Unidades de Auditoría Interna y vinculadas con la información de cierre del ejercicio 2013.

Se continuó con el proceso de implantación en los Servicios Administrativo Financieros, del Sistema Integrado de Información Financiera Local (SLU) desarrollado por la Secretaría de Hacienda, sistema informático que integra la gestión de recursos y gastos de los organismos con el registro presupuestario y contable.

Con respecto a lo señalado, la Contaduría General de la Nación se sumó a dicho proceso, colaborando con los equipos de réplica en la puesta en marcha del sistema.

La tarea, de la que participaron también el resto de los Órganos Rectores de la Subsecretaría de Presupuesto, incluyó no sólo el relevamiento de las particularidades de los organismos en los que se instalará el SLU sino, además, la especificación de los requerimientos a fin de optimizar el funcionamiento del sistema e incorporar nuevas prestaciones.

Se detallan a continuación los Organismos de la Administración Nacional en los que se implementaron durante el presente ejercicio las réplicas del Sistema Integrado de Información Financiera Local Unificado (S.L.U.) con lo cual al 31 de diciembre de 2013, el sistema se encontraba operativo en 110 Servicios Administrativo Financieros, de los cuales 50 pertenecen a la Administración Central y 60 son Organismos Descentralizados.

- SAF N° 371 Estado Mayor Conjunto de las Fuerzas Armadas (enero/2013)
- SAF N° 205 Agencia de Administración de Bienes del Estado (enero/2013)
- SAF N° 346 Defensoría del Público de Servicios de Comunicación Audio-visual (abril/2013)
- SAF N° 670 Unidad de Información Financiera (julio/2013)

Corresponde señalar que en el transcurso del ejercicio 2014, serán implementadas las réplicas correspondientes a los Servicios Administrativo Financieros Nros. 206 - Centro Internacional para la Promoción de los Derechos Humanos y 881 - Registro Nacional de Trabajadores y Empleadores Agrarios, resultando relevantes resaltarlos en función a la importancia que tienen las tareas que se realizan en la etapa de preimplementación, entre las que se encuentran el relevamiento, donde se captan las necesidades del organismo y se analiza la capacidad de sostenimiento del sistema a implementar, el informe de particularidades, el trabajo en sus registros a fin de unificarlos y adecuarlos, así como también la capacitación que se brinda al personal de dichos Servicios Administrativos Financieros para el conocimiento de la operatoria del sistema y de sus facilidades.

Dentro del proceso de Gestión por Resultados y conforme la premisa de mejora continua en los sistemas de información de la Administración Financiera se prosiguió trabajando en el proyecto correspondiente al Sistema Integrado de Información Financiera Internet (e-SIDIF), el cual permitió la actualización tecnológica y la optimización funcional del Sistema, con base en la idea de un producto único, capaz de satisfacer las necesidades de gestión e información de los Órganos Rectores y de los SAFs, y en la utilización de la tecnología de Internet y herramientas de software libre para reducir costos de desarrollo e implementación. La documentación vinculada con las definiciones funcionales, diagramas de actividad y prototipos de interfaz de usuario, fue utilizada como insumo para la construcción del nuevo sistema informático.

Dentro de este desarrollo corresponde mencionar que el nuevo producto contempla la función de Multisaf, Multimoneda, cadena de firmas, todo ello respaldado por la incorporación de la firma digital, contemplada en el marco de brindar mayor seguridad y despapelización de las transacciones de la Administración.

En el transcurso del ejercicio 2013, se llevaron a cabo los despliegues correspondientes a Contabilidad en Órgano Rector y Gastos-Fondo Rotatorio-Contabilidad en 20 (veinte) Organismos Descentralizados, diez de ellos durante el transcurso del mes de julio de 2013, y el resto en el mes de septiembre.

Se desarrollaron actividades de diseño e implementación vinculadas al proyecto Sistema Integrado de Información Financiera (SIDIF) Internet, el cual tiene por finalidad lograr la actualización tecnológica y la optimización funcional del SIDIF. Durante el período se avanzó en el despliegue de la gestión de Pagos llegando al 99% de los organismos que operan pagos CUT. En lo que respecta al despliegue de la gestión de Gastos, Fondos Rotatorios, Pasajes y Viáticos se alcanzó a implementar dichos módulos en el 46% de los organismos de la Administración Nacional. Asimismo se desplegó la gestión de programación financiera trimestral en el 30% de los organismos y se implementaron los módulos de Recursos y Cuenta Única en el ámbito de los Órganos Rectores.

En relación con el **Sistema de Contabilidad** y con el objetivo de anticipar eventuales inconsistencias para el ejercicio fiscal en su conjunto, se establecieron mediante la Disposición N° 11/13 CGN, los lineamientos vinculados con la información que debieron presentar a esta Contaduría General, al 30 de junio de 2013, las Universidades Nacionales, las Empresas y Sociedades del Estado, los Entes Públicos y los Fondos Fiduciarios.

El requerimiento citado precedentemente permitió lograr no sólo información oportuna respecto de su incidencia en la contabilidad del Sector Público Nacional del primer semestre sino que también facilitó las tareas inherentes a la elaboración de la Cuenta de Inversión, toda vez que permitió la realización de análisis y ajustes para el adecuado registro contable y financiero.

En ese marco y a fin de otorgar un mayor grado de certeza y confiabilidad posible a la información periódica que brinda la Secretaría de Hacienda, fue imprescindible reducir al mínimo los ajustes que se practicaron al cierre de cada ejercicio fiscal, razón por la cual éstos revistieron el carácter de excepcionales.

Como fuera señalado precedentemente, uno de los módulos desplegados en el transcurso del presente ejercicio fiscal ha sido el de contabilidad. Este módulo introduce una serie de innovaciones respecto de los sistemas utilizados hasta el presente, siendo las más destacables las que a continuación se detallan:

Desarrollo e implementación de un nuevo plan de cuentas. El nuevo plan de cuentas único para la Administración Nacional amplió de un nivel 4 a un nivel 7 su desagregación a los efectos de dotarlo de mayor adaptabilidad a la gestión diferencial de cada jurisdicción y entidad facilitando una mayor potencialidad para generar información que contribuya a la toma de decisiones. El mismo fue aprobado mediante la Disposición N° 20/13 de la Contaduría General de la Nación.

Mejora en las matrices de relación entre los clasificadores presupuestarios y las cuentas contables. La mayor desagregación del plan de cuentas conllevó una mejora en las matrices de relación con el presupuesto para facilitar el registro automático de las transacciones de la Administración Nacional.

Contabilidad multimonetaria. Los comprobantes de gestión que respaldan y dan lugar a los registros contables, cuentan con la información relativa a la moneda de origen de la transacción y cuando ésta es distinta de la de curso legal, además del monto original, conserva el tipo de cambio de la transacción. De esta manera es factible obtener salidas de información multimonedada.

Implementación de la conciliación bancaria automatizada. Este proceso desplegado facilita la conciliación automática entre los extractos bancarios y los registros contables efectuados de manera tal de garantizar el adecuado registro de las disponibilidades así como también los ajustes que fueran necesarios efectuar a un momento dado.

Salidas de información utilizando herramientas de datawarehousing. El módulo de contabilidad cuenta para su explotación con las más modernas herramientas de datawarehousing tales como el Oracle Business Intelligence Enterprise Edition (OBIEE). Mediante esta herramienta se obtienen los mayores contables, el balance de sumas y saldos, el balance general y demás salidas de información tanto para el armado de los estados patrimoniales que se presentan en la Cuenta de Inversión, el estado de movimientos y situación del tesoro, así como también toda otra salida que facilite las tareas de análisis de los datos obrantes en e-SIDIF. Para tal fin de la base de datos de producción se genera un datamart, sobre el que se aplica la herramienta señalada precedentemente y con los fines señalados.

Subdiarios analíticos parametrizables para cada cuenta contable. Un producto sustantivo para la toma de decisiones y el armado de inventarios es la que proveen los subdiarios analíticos por cuenta contable. A partir de los datos obrantes en cada cuenta contable y con las herramientas descriptas en el apartado precedentemente se pueden obtener los subdiarios analíticos parametrizados conforme a las necesidades de los usuarios de la información.

Complementariamente, debe mencionarse el desarrollo y las mejoras inherentes a los aplicativos utilizados por parte de la Contaduría General de la Nación para la confección y control de consistencia de la Cuenta de Inversión, Balance y Cuadros.

En el transcurso del Ejercicio 2013, se prosiguieron con las tareas de adecuación de la gestión habitual del Archivo General de Documentación Financiera de la Administración Nacional a los requerimientos solicitados por las Normas IRAM-ISO 9001:2008, consiguiéndose importantes mejoras en los sistemas productivos, aumentándose significativamente la productividad de los operadores.

Ello se ha logrado por medio de la sistematización de pruebas pilotos que surgen del análisis de datos constantes sobre el funcionamiento operativo del citado Archivo. Asimismo, se ha aportado al sistema de un carácter más preventivo a nivel global, lo que permite detectar anticipadamente probables productos no conformes a los requisitos establecidos y su consecuente reducción de costos operativos y detenciones de procesos.

Resulta importante destacar, además, que en el mes de septiembre se llevó a cabo la auditoría de mantenimiento del Sistema de Gestión de la Calidad, lográndose nuevamente certificar la eficacia del mismo y brindando continuidad al proceso iniciado en el año 2006, orientado a la satisfacción de nuestros usuarios y la mejora continua.

Por otro lado, durante el presente ejercicio, se realizó una readecuación de recursos y prioridades en el área de gestión incorporando nuevas tareas que optimizaron el servicio de conservación y guarda.

Corresponde señalar, que la Contaduría General de la Nación continúa participando en el desarrollo, en su etapa inicial, del modelo conceptual y descripción funcional vinculados con la integración del Sistema de Bienes Inmuebles, Muebles y Semovientes (SABEN) al SIDIF Internet (e-SIDIF) brindando a la Dirección General de Sistemas Informáticos de Administración Financiera de la Secretaría de Hacienda, los lineamientos básicos conceptuales en materia de registro y valuación.

Asimismo, y en cuanto a la revisión metodológica permanente y ajuste de los manuales básicos del Sistema Integrado de Información Financiera (SIDIF), debe destacarse que, en el marco del “Programa de Fortalecimiento Institucional Provincial y de Gestión Financiera – Segunda Etapa”, PROFIP-BID AR-L 1127, este Órgano Rector coordinó la tarea de ejecución del Manual de Ejecución Presupuestaria y/o Contable

de Gastos, documento que fue aprobado en el presente ejercicio y se encuentra en etapa de impresión.

Por otro lado y con referencia al Sistema de Costos, resulta importante señalar que en el marco del programa citado precedentemente, y atento a lo indicado por el Artículo 87 de la Ley N° 24.156, el cual establece como competencia de la Contaduría General de la Nación, desarrollar un sistema administrativo orientado a determinar los costos de las operaciones públicas, este Organismo coordina la actividad “Definición y Alcance de un Sistema de Costos para el Sector Público Nacional”.

En el mes de octubre de 2013, la Contaduría General de la Nación y la Tesorería General de la Nación han afrontado exitosamente la Auditoría de mantenimiento llevada a cabo por el Organismo Certificante IRAM, en el proceso “Cancelación de Órdenes de Pago por Transferencias Bancarias Pagador Tesoro”, bajo Norma IRAM-ISO 9001: 2008, el cual fuera certificado por primera vez en octubre de 2009.

Finalmente y en su carácter de Autoridad de Registro adicional de la Oficina Nacional de Tecnologías de Información (ONTI), este Órgano Rector continúa realizando las diferentes tareas vinculadas a la operatoria de Firma Digital, validando la identidad de todos aquellos solicitantes de certificados digitales para ser utilizados en las aplicaciones del e-SIDIF, que en cuyas jurisdicciones aún no se han constituido la correspondiente Autoridad de Registro.

Dando continuidad a la metodología de difusión iniciada en ejercicios anteriores se elaboró el Resumen de la Cuenta de Inversión 2012 y un CD conteniendo la versión completa de dicho documento y una versión resumida en idioma inglés, facilitando de esta forma su distribución a los organismos públicos nacionales, provinciales y del exterior y a la ciudadanía en general.

En relación a la información pública de la gestión presupuestaria de la Administración Nacional, se continuó con la autorización semanal del Sitio del Ciudadano obrante de la página web de la Secretaría de Hacienda.

Con relación al sitio Web de la Contaduría General de la Nación, en el transcurso del año 2013, se actualizó la información existente y se incorporaron nuevos contenidos, entre los que se encuentran:

- La publicación de la Cuenta de Inversión 2012 presentada ante el Honorable Congreso de la Nación, la misma incluye los Estados Contables en su versión en idioma inglés.
- Se actualizó el sitio con todas las normas emitidas durante el ejercicio 2013 por parte de ese Órgano Rector en materia de Administración Financiera.

En relación con el **Sistema de Presupuesto**, cabe destacar que la Oficina Nacional de Presupuesto, con la supervisión de la Subsecretaría de Presupuesto, arbitró los medios a su alcance a los fines de establecer los procedimientos más adecuados para la formulación del Presupuesto Nacional 2013, en los términos previstos por el artículo 24 de la Ley N° 24.156 y su Reglamentación, con la colaboración en dicho proceso de las áreas especializadas del Ministerio de Economía y Finanzas Públicas, que tradicionalmente integran el Grupo de Apoyo para la Formulación del Presupuesto (GAEP).

La creación del GAEP deriva del precedentemente mencionado artículo 24, en función de ello, su constitución es anual por Resolución del Sr. Ministro de Economía y Finanzas Públicas, y en la que también se incluye el cronograma de formulación presupuestaria y se determinan las tareas a realizar por cada integrante del grupo. La formulación del Presupuesto Nacional para el año 2013 se realizó en orden a lo dispuesto en la Resolución del Sr. Ministro de Economía y Finanzas Públicas N° 72 del 29 de marzo de 2012.

De acuerdo al cronograma de formulación presupuestaria dispuesto en dicha Resolución, la Oficina Nacional de Presupuesto por Disposición N° 121 del 11 de abril de 2012, aprobó el “Manual de Formulación Presupuestaria de la Administración Nacional 2013-2015. Formularios e Instructivos”, a los fines de que las jurisdicciones y entidades programaran sus presupuestos para el periodo considerado. En base a este marco normativo, la formulación presupuestaria para el ejercicio fiscal 2013 se inició por cuarto año consecutivo con la elaboración del Presupuesto Preliminar por parte de las jurisdicciones y entidades de la Administración Nacional, de acuerdo a las instrucciones impartidas en la Circular de la Oficina Nacional de Presupuesto N° 2/2009.

El Presupuesto Preliminar impactó sustancialmente en la formulación del Presupuesto Nacional para el año 2013, promoviendo una mayor participación de las unidades ejecutoras en el proceso de programación presupuestaria de los organismos y, a su vez, de estos últimos en la elaboración de los límites financieros o “techos presupuestarios” que rigen la preparación de los respectivos anteproyectos de presupuesto de las jurisdicciones y entidades.

Desde el punto de vista informático, la formulación del Presupuesto Preliminar se integra como instancia previa a la remisión de los Anteproyectos de Presupuesto mediante la aplicación del módulo e-FOP del sistema e-SIDIF (Sistema Integrado Información Financiera en Internet) y, de esta forma, prácticamente la totalidad de las jurisdicciones y entidades de la Administración Nacional pusieron a disposición del órgano rector su programación presupuestaria preliminar como información de sustento a la fijación de techos presupuestarios.

Por otra parte, el “Manual para la Formulación de los Presupuestos de Empresas Públicas”, aprobado mediante la Disposición de la Oficina Nacional de Presupuesto N° 158/2011, se mantuvo vigente para la Formulación del Presupuesto 2013 de estos organismos.

Durante el año 2013 se produjo una novedad en el proceso de formulación presupuestaria. La aprobación de la Disposición de la Oficina Nacional de Presupuesto N° 158 del 22 de mayo de 2013 motivó que las Jurisdicciones y Entidades de la Administración Pública Nacional firmaran digitalmente y comunicaran por vía electrónica a la Oficina Nacional de Presupuesto, utilizando la aplicación “eSIDIF-FOP”, los formularios que en su totalidad integran los respectivos anteproyectos de presupuesto y los documentos de información que los complementan.

Este proceso resultó exitoso y permitió la despapelización en esa instancia del proceso presupuestario, como así también instituyó a la herramienta “eSIDIF-FOP” en archivo electrónico de información. La continuidad en la implementación de procesos semejantes permitirá concretar la despapelización completa del proceso de formulación presupuestaria, como así también de la programación de la ejecución física y financiera, las modificaciones presupuestarias y la evaluación de la ejecución física del presupuesto en metas, producción terminal bruta e indicadores.

Conforme al proceso de innovación tecnológica, y en virtud de la paulatina implementación de la firma digital en la remisión de la información física del Presupuesto Nacional, se continuaron sumando organismos a la utilización de esta herramienta informática, que facilita la comunicación y disminuye los costos de impresión y archivo, entre otras ventajas.

Por otra parte, se realizó un trabajo de incorporación de indicadores de resultados al Sistema de Seguimiento Físico-Financiero del Presupuesto Nacional, adicionándose dichos elementos a las metas físicas de diversos programas que conforman la Administración Pública Nacional, y responden a polí-

ticas de obra pública, arte y cultura, salud, ciencia y tecnología, penitenciaría, agricultura, entre otras. Los aludidos indicadores de resultados serán expuestos en los informes inherentes al Tomo II de la Cuenta de Inversión de Resultados de la Gestión Presupuestaria de las Jurisdicciones y Entidades de la Administración Pública Nacional. Asimismo, se reflejarán en el respectivo Cuadro A de ejecución físico-financiera de los programas que conforman el Presupuesto Nacional.

En lo que respecta a la coordinación de la ejecución presupuestaria del ejercicio fiscal 2013, las tareas relativas a las modificaciones presupuestarias, programación de la ejecución física y financiera del presupuesto y su evaluación, se desarrollaron con normalidad y en cumplimiento de las disposiciones de la Ley N° 26.784 de Presupuesto General de la Administración Nacional para el año 2013 y su distribución mediante Decisión Administrativa N° 1/2013.

Por último, cabe resaltar la aprobación por Resolución N° 388 S.H. del 6 de diciembre de 2013 de la actualización y ordenamiento de las clasificaciones presupuestarias para el Sector Público Nacional, con el objetivo de difundir en Internet y publicar la 6° edición del Manual de Clasificaciones Presupuestarias para el Sector Público Nacional. La citada Resolución establece en el Artículo 1° que la actualización y ordenamiento en cuestión regirá a partir del ejercicio a iniciarse el 1° de enero de 2014.”

En relación con el **Sistema de Tesorería**, se continuó fortaleciendo la integración del sistema de pagos CUT al Sistema Nacional de Pagos y la utilización de la red Interbanking como complemento a la gestión de pagos a través del Sistema Nacional. Asimismo se brindó soporte funcional al Banco de la Nación Argentina (BNA) con relación a la implementación de convenios de pago de haberes en organismos de la Administración Nacional y de convenios del servicio Visa Flota vinculado a la adquisición de combustibles. Se destaca que el 74% de los organismos ya se han adecuado al régimen de pago de haberes dispuesto por el Decreto N° 1187/2012.

Fueron realizadas tareas de soporte funcional a los usuarios del sistema SIDIF Local Unificado, y a los usuarios del sistema BUDI, y asistencia a los equipos de réplica del sistema e-SIDIF. Fue implementada una réplica del sistema de Boleta Única de Ingreso (BUDI) en el SAF 450 Instituto Geográfico Nacional y se adicionaron tres convenios alcanzando la suma de 36.

Se continuó participando en el desarrollo de los talleres funcionales del módulo de Conciliación Bancaria y asimismo se concluyeron los talleres funcionales de Recursos y Cuenta Única del Tesoro (CUT), concretándose el despliegue de la primera versión de ambos módulos en el mes de octubre. Tuvieron inicio las tareas de alta de usuarios, roles y generación de firmas electrónicas en el entorno web, a través del cual se podrán operar las nuevas aplicaciones vinculadas al módulo de recursos del eSIDIF.

En el plano normativo, se promovió la emisión de la Resolución N° 242/13 S.H. por la cual se actualiza el procedimiento para la operatoria de pagos a favor de la AFIP con Volante Electrónico de Pago y la reglamentación del procedimiento para llevar a cabo los mismos en tiempo y forma oportuna, quedando cumplida con el dictado de la Disposición Conjunta N° 16 TGN y N° 13 CGN/13.

Se propició la actualización del sistema de autoconsulta y acceso web desde la página de la Secretaría de Hacienda para Pagos y Órdenes de Pago a proveedores denominado e-Prov. Entre las mejoras introducidas de mayor impacto y que facilitan al beneficiario el acceso a la información de las gestiones de pago a su favor, se destaca la capacidad del sistema de proporcionar búsquedas personalizadas de facturas, lo que permite conocer en tiempo real el estado de las mismas a medida que transitan por las diferentes instancias administrativas hasta culminar en la gestión de pago.

Acompañando la optimización funcional del Sistema Integrado de Información Financiera, se emitió la Disposición Conjunta N° 21 TGN y N° 18 CGN ambas de 2013, actualizando el procedimiento para el registro de gastos y pagos a Beneficiarios del exterior por parte de los Servicios Administrativo Financieros, con el objeto de mejorar la gestión financiera de los pagos al exterior.

Asimismo se aprobaron, por Disposición TGN N° 24/13, los procesos de Programación Financiera Trimestral, tanto para los Organismos que operen con e-SIDIF, como para los que continúen con los procedimientos habituales, hasta tanto queden habilitados a operar el módulo correspondiente, desde el referido sistema.

Se impulsó la actualización del Manual de Custodia de Títulos y Valores en Garantía mediante la Disposición TGN N° 25/2013 para contemplar el impacto normativo del nuevo régimen de contrataciones de la Administración Nacional.

En lo que se refiere a los procesos de mejora continua, cabe destacar que por Disposición Conjunta N° 11 TGN y N° 8 CGN de 2013 se aprobó el procedimiento para la devolución de fondos que los Organismos Descentralizados efectúen con financiamiento del Tesoro Nacional, por los pagos que este último realiza en operaciones de Crédito Público, que permite la cancelación de deudas a través de operaciones vinculadas, evitando movimientos financieros.

En cuanto a la elaboración de manuales de procesos de gestión de cobranzas, tarea que permite incorporar mejoras y calidad a los mismos, se aprobó por Disposición TGN N° 10/2013, el “Manual de Proceso de Gestión de Cobro de Anticipos Financieros Otorgados a las Jurisdicciones Provinciales y al Gobierno de la Ciudad Autónoma de Buenos Aires”.

Con el objetivo de actualizar en forma automática la información de las cobranzas que registra el sistema Cotena provenientes del módulo de recursos del e-SIDIF, se desarrolló un algoritmo denominado Código Cotena. Con esa finalidad, dicho Código será consignado en los Informes de Recursos del e-SIDIF al momento de su ingreso al Tesoro Nacional, facilitando así su identificación y permitiendo en el futuro la automatización entre ambos sistemas.

Durante el ejercicio 2013 se ha continuado con el proceso de desafectación operativa en la gestión de medidas de afectación patrimonial judiciales y contractuales (embargos, concursos, quiebras, cesiones y fideicomisos), asistiéndose a los SAFs en la capacitación para gestionar la priorización de medidas concurrentes no resueltas automáticamente mediante las reglas de aplicación y consultas del eSIDIF. Esta asistencia ha permitido continuar afirmando la autonomía operativa de los Organismos en la gestión de las medidas de afectación patrimonial propias de cada dependencia, con el objetivo de promover un tratamiento oportuno y eficaz de las medidas notificadas.

Asimismo se ha continuado con la gestión de liquidación y pago de obligaciones judiciales en el e-SIDIF, a través de la utilización de la CBU de la cuenta judicial correspondiente a los autos, para su pago a través del medio de pago crédito en cuenta. Dicha metodología de cancelación de órdenes de pago emitidas en concepto de obligaciones judiciales ha reportado una mejora sustancial en los plazos de pago y acreditación judicial de los montos transferidos a las respectivas cuentas judiciales, lo cual sustenta la conveniencia de ampliar el pago de acreencias judiciales por crédito en cuenta en los Organismos que aún no han implementado tal herramienta.

Se comenzó con el despliegue de un nuevo aplicativo para la confección del Presupuesto de Caja que permite generar simulaciones para cada una de las variables utilizadas en la elaboración del Resultado Primario del Tesoro Nacional. Asimismo, se continuó con la elaboración de los programas de caja que sirven de base para comunicar los techos mensuales de pago jurisdiccionales y controlar su ejecución.

A los fines de la actualización del Sistema de Tesorería, se fijaron los lineamientos generales y específicos de los procesos involucrados, y luego de la revisión final del documento se publicó en la página web de la TGN, tanto su versión en español como en inglés.



Presidencia
de la Nación

Ministerio de
Economía y
Finanzas Públicas

Aspectos Metodológicos del Cuadro Ahorro - Inversión - Financiamiento



En lo que se refiere al **universo comprendido**, cabe destacar que en éste y en los capítulos correspondientes a la ejecución del presupuesto de la Administración Nacional, se incluye la información consolidable de las jurisdicciones y entidades enmarcadas por la Decisión Administrativa N° 1/2013-distributiva de los créditos aprobados por la Ley N° 26.784, es decir Administración Central, Organismos Descentralizados (excluidas las Universidades Nacionales) e Instituciones de Seguridad Social (incluidas las Ex-Cajas Previsionales Provinciales transferidas a la órbita nacional).

En lo que respecta al **momento de registro** y a los **criterios relevantes**, la información que se consigna en la Cuenta Ahorro-Inversión-Financiamiento ha sido obtenida a partir de los registros obrantes en el Sistema Integrado de Información Financiera. Cumpliendo lo establecido en el artículo 41 del Decreto N° 1.344/07 reglamentario de la Ley N° 24.156 el resultado presupuestario del ejercicio surge de “la diferencia entre los recursos recaudados y los gastos devengados” durante el período.

La única excepción a este último criterio está constituida por el caso de las Contribuciones Figurativas, que no obstante ser recursos, han sido consideradas en la etapa de su devengamiento, a los efectos de permitir la consolidación de la ejecución presupuestaria a nivel de la Administración Nacional.

En este sentido, debe señalarse que, al tomar el devengado para las Contribuciones Figurativas del ejercicio, resulta necesario reflejar el monto de Contribuciones a Cobrar que surge de la ejecución presupuestaria de los integrantes de cada subsector de la Administración Nacional, considerando el respectivo importe como un Incremento de Otros Activos Financieros en Aplicaciones Financieras. Asimismo, la Disminución de Contribuciones a Cobrar, por la percepción del saldo pendiente de cobro de los ejercicios anteriores, se refleja en Fuentes Financieras como una Disminución de Otros Activos Financieros.

Al igual que en ejercicios precedentes, tanto el incremento de las Contribuciones a Cobrar para el Ejercicio 2013 como la Disminución de Contribuciones Figurativas pendientes de cobro de ejercicios previos, han sido considerados por separado dentro del Financiamiento, a fin de mejorar su exposición.

De la misma manera, con el objeto de lograr una mejor calidad en la información expuesta, se incluyó por separado el total de Contribuciones y Gastos Figurativos para Aplicaciones Financieras dentro de Fuentes y Aplicaciones Financieras respectivamente, permitiendo una determinación del Resultado Financiero después de Contribuciones con una más clara descripción de lo ocurrido en cada nivel institucional.

El criterio adoptado para el tratamiento de los casos de entidades que durante el ejercicio fueron absorbidas por otras instituciones del mismo ámbito, es decir de la Administración Nacional, fue considerar la disminución de las Contribuciones a Cobrar de las entidades originarias ha sido considerada como una operación correspondiente a la nueva entidad.

El resto de las Fuentes y Aplicaciones Financieras, tiene en cuenta aquellos conceptos que surgen directamente de las partidas de ejecución presupuestaria del S.I.D.I.F., como ser el financiamiento constituido por la deuda “exigible” o “flotante” (por erogaciones devengadas impagas al cierre del ejercicio) y la variación neta de Disponibilidades resultante de la gestión presupuestaria institucional.

Estos últimos conceptos, surgidos indirectamente de la ejecución del presupuesto de la Administración Nacional, al igual que en los casos comentados en párrafos anteriores, han sido considerados separadamente en la Cuenta de Financiamiento, a los efectos de mejorar su exposición.

ADMINISTRACIÓN NACIONAL • CUADRO NRO. 1

EJERCICIO 2013 • CUENTA AHORRO - INVERSIÓN - FINANCIAMIENTO - En Pesos \$ -

| CONCEPTO | Administración Central | Organismos Descentralizados | Instituciones de Seguridad Social | Administración Nacional |
|--|---------------------------|-----------------------------|-----------------------------------|---------------------------|
| I INGRESOS CORRIENTES | 356.928.813.433,24 | 12.420.095.206,17 | 295.178.658.999,67 | 664.527.567.639,08 |
| - Ingresos Tributarios | 307.013.353.662,83 | 3.571.800.177,09 | 74.596.608.197,57 | 385.181.762.037,49 |
| - Contrib. a la Seguridad Social | 1.871.884.535,72 | 1.790.755.202,60 | 197.490.891.038,50 | 201.153.530.776,82 |
| - Ingresos no Tributarios | 7.579.556.554,83 | 6.054.786.418,20 | 213.851.789,13 | 13.848.194.762,16 |
| - Ventas de Bs. y Serv. de las Adm. Púb. | 1.711.053.391,11 | 869.788.122,39 | | 2.580.841.513,50 |
| - Rentas de la Propiedad | 38.283.355.089,05 | 126.108.446,97 | 22.877.307.974,47 | 61.286.771.510,49 |
| - Transferencias Corrientes | 469.610.199,70 | 6.856.838,92 | | 476.467.038,62 |
| II GASTOS CORRIENTES | 344.539.122.775,99 | 23.804.316.233,83 | 287.329.858.596,44 | 655.673.297.606,26 |
| - Gastos de Consumo | 90.429.066.605,81 | 20.539.928.677,55 | 7.122.015.011,47 | 118.091.010.294,83 |
| . Remuneraciones | 62.483.509.195,68 | 14.851.226.412,52 | 4.996.320.173,77 | 82.331.055.781,97 |
| . Bienes y Servicios | 27.944.570.699,33 | 5.676.990.727,53 | 2.125.679.294,74 | 35.747.240.721,60 |
| . Otros Gastos | 986.710,80 | 11.711.537,50 | 15.542,96 | 12.713.791,26 |
| - Rentas de la Propiedad | 41.419.218.152,21 | 169.507.644,31 | 15.667.921,88 | 41.604.393.718,40 |
| . Intereses | 41.415.369.513,89 | 163.680.041,20 | | 41.579.049.555,09 |
| .. Intereses Deuda Interna | 21.747.546.454,22 | 500.896,11 | | 21.748.047.350,33 |
| .. Intereses Deuda Externa | 19.667.823.059,67 | 163.179.145,09 | | 19.831.002.204,76 |
| . Otras Rentas | 3.848.638,32 | 5.827.603,11 | 15.667.921,88 | 25.344.163,31 |
| - Prestaciones de la Seguridad Social | 35.528.444.566,97 | 16.281.732,97 | 236.327.316.836,58 | 271.872.043.136,52 |
| - Otros Gastos Corrientes | 30.463.237,22 | 49.048.945,44 | 1.039.730,26 | 80.551.912,92 |
| - Transferencias Corrientes | 177.131.930.213,78 | 3.029.549.233,56 | 43.863.819.096,25 | 224.025.298.543,59 |
| . Al Sector Privado | 73.040.433.462,24 | 2.699.211.338,88 | 42.607.031.082,29 | 118.346.675.883,41 |
| . Al Sector Público | 103.344.528.054,36 | 164.905.360,20 | 1.253.574.129,60 | 104.763.007.544,16 |
| .. Provincias y Municipios | 15.313.874.877,21 | 87.266.964,87 | | 15.401.141.842,08 |
| .. Universidades | 27.100.040.007,34 | 75.518.395,33 | | 27.175.558.402,67 |
| .. A Empresas Públicas | | | | |
| no Financieras | 42.166.515.904,26 | 2.000.000,00 | | 42.168.515.904,26 |
| .. A Fondos Fiduciarios y Otros | | | | |
| Entes del S. Púb. no Finan. | 18.693.828.582,54 | 120.000,00 | 1.253.574.129,60 | 19.947.522.712,14 |
| .. Otras | 70.268.683,01 | | | 70.268.683,01 |
| . Al Sector Externo | 746.968.697,18 | 165.432.534,48 | 3.213.884,36 | 915.615.116,02 |
| III RESULT. ECON.: | | | | |
| AHORRO/DESAHORRO (I-II) | 12.389.690.657,25 | -11.384.221.027,66 | 7.848.800.403,23 | 8.854.270.032,82 |
| IV RECURSOS DE CAPITAL | 87.290.170,69 | 1.261.781.376,31 | 133.188,62 | 1.349.204.735,62 |
| - Recursos Propios de Capital | 8.601.131,20 | 51,00 | | 8.601.182,20 |
| - Transferencias de Capital | 2.488.530,41 | 1.257.772.631,79 | | 1.260.261.162,20 |
| - Disminución de la Inv. Financiera | 76.200.509,08 | 4.008.693,52 | 133.188,62 | 80.342.391,22 |
| V GASTOS DE CAPITAL | 70.306.109.296,21 | 20.973.602.761,80 | 3.981.903.269,18 | 95.261.615.327,19 |
| - Inversión Real Directa | 4.402.214.671,91 | 15.113.213.611,18 | 3.981.903.269,18 | 23.497.331.552,27 |
| - Transferencias de Capital | 58.759.517.625,56 | 5.822.145.563,62 | | 64.581.663.189,18 |
| . Provincias y Municipios | 29.264.481.198,55 | 5.401.882.707,71 | | 34.666.363.906,26 |
| . Otras | 29.495.036.427,01 | 420.262.855,91 | | 29.915.299.282,92 |
| - Inversión Financiera | 7.144.376.998,74 | 38.243.587,00 | | 7.182.620.585,74 |
| VI INGRESOS TOTALES (I+IV) | 357.016.103.603,93 | 13.681.876.582,48 | 295.178.792.188,29 | 665.876.772.374,70 |
| VII GASTOS TOTALES (II+V) | 414.845.232.072,20 | 44.777.918.995,63 | 291.311.761.865,62 | 750.934.912.933,45 |
| VIII RESULT. FINANC. | | | | |
| ANTES DE CONTRIBUCIONES | -57.829.128.468,27 | -31.096.042.413,15 | 3.867.030.322,67 | -85.058.140.558,75 |

ADMINISTRACIÓN NACIONAL • CUADRO NRO. 1

EJERCICIO 2013 • CUENTA AHORRO - INVERSIÓN - FINANCIAMIENTO - En Pesos \$ -

| CONCEPTO | Administración Central | Organismos Descentralizados | Instituciones de Seguridad Social | Administración Nacional |
|--|----------------------------|-----------------------------|-----------------------------------|---------------------------|
| IX CONTRIBUCIONES FIGURATIVAS | 37.156.098.834,45 | 32.488.362.129,90 | 66.403.246.844,46 | 136.047.707.808,81 |
| X GASTOS FIGURATIVOS | 90.185.086.259,26 | 884.221.201,38 | 44.978.400.348,17 | 136.047.707.808,81 |
| XI RESULTADO FINANCIERO | -110.858.115.893,08 | 508.098.515,37 | 25.291.876.818,96 | -85.058.140.558,75 |
| XII FUENTES FINANCIERAS | 356.175.913.763,16 | 13.660.211.141,79 | 19.205.477.984,60 | 389.041.602.889,55 |
| - Disminución de la Inv. Financiera | 6.012.117.984,49 | 4.558.586.020,34 | 16.252.417.085,89 | 26.823.121.090,72 |
| Disminución de Disponibilidades | | | | |
| Inversiones Temporarias | | | 6.604.118.574,65 | 6.604.118.574,65 |
| Otros Activos Financieros | 4.387.718.339,94 | 203.530.541,75 | 4.941.772.540,44 | 9.533.021.422,13 |
| Disminución de contribuciones a cobrar | 1.624.399.644,55 | 4.355.055.478,59 | 4.706.525.970,80 | 10.685.981.093,94 |
| - Endeudamiento Público e | | | | |
| Incremento de Otros Pasivos | 348.222.298.164,25 | 7.678.212.845,05 | 2.452.738.821,97 | 358.353.249.831,27 |
| Deuda Pública y Préstamos | 153.679.001.482,07 | 1.233.550.020,59 | 347.128,34 | 154.912.898.631,00 |
| Otros Pasivos | 142.300.000.000,00 | | | 142.300.000.000,00 |
| Deuda Exigible | 52.243.296.682,18 | 6.444.662.824,46 | 2.452.391.693,63 | 61.140.351.200,27 |
| - Incremento del Patrimonio | | | | |
| - Contribuciones Figurativas para Aplicaciones Financieras | 1.941.497.614,42 | 1.423.412.276,40 | 500.322.076,74 | 3.865.231.967,56 |
| XIII APLICACIONES FINANCIERAS | 245.317.797.870,08 | 14.168.309.657,16 | 44.497.354.803,56 | 303.983.462.330,80 |
| - Inversión Financiera | 67.490.266.172,65 | 12.386.809.174,27 | 38.140.218.949,33 | 118.017.294.296,25 |
| Incremento de Disponibilidades | 46.416.880.521,62 | 8.045.995.619,11 | 468.668.735,81 | 54.931.544.876,54 |
| Inversiones Temporarias | | | 1.320.663.828,00 | 1.320.663.828,00 |
| Otros Activos Financieros | 19.460.366.690,50 | 542.624.668,97 | 30.683.811.518,63 | 50.686.802.878,10 |
| Incremento de contribuciones a cobrar | 1.613.018.960,53 | 3.798.188.886,19 | 5.667.074.866,89 | 11.078.282.713,61 |
| - Amortización de Deudas | | | | |
| Disminución de Otros Pasivos | 175.113.496.930,61 | 1.057.494.395,67 | 5.929.944.740,71 | 182.100.936.066,99 |
| Deuda Pública y Préstamos | 74.406.094.855,15 | 917.775.049,72 | 5.929.944.740,71 | 81.253.814.645,58 |
| Disminución de Otros Pasivos | 100.707.402.075,46 | 139.719.345,95 | | 100.847.121.421,41 |
| - Disminución del Patrimonio | | | | |
| - Gastos Figurativos para Aplicaciones Financieras | 2.714.034.766,82 | 724.006.087,22 | 427.191.113,52 | 3.865.231.967,56 |
| XIV FINANCIAMIENTO NETO | 110.858.115.893,08 | -508.098.515,37 | -25.291.876.818,96 | 85.058.140.558,75 |



Presidencia
de la Nación

Ministerio de
Economía y
Finanzas Públicas

Comentarios a la Ejecución Presupuestaria de la Administración Nacional



El resultado primario de la Ejecución Presupuestaria de la Administración Nacional¹ correspondiente al Ejercicio 2013, que surge de comparar el total de recursos contra el total de gastos excluidos los intereses de la deuda, fue negativo en \$ 43.479,09 millones. Éste constituye un indicador del resultado financiero atribuible a la gestión del ejercicio, sin considerar la incidencia del costo del financiamiento de años anteriores.

- En millones de \$ -

| | 2013 | 2012 | Variación Absoluta |
|------------------------|-------------------|-------------------|--------------------|
| Rdo. Primario | -43.479,09 | -1.182,68 | -42.296,41 |
| Intereses | 41.579,05 | 47.889,65 | -6.310,60 |
| Rdo. Financiero | -85.058,14 | -49.072,32 | -35.985,82 |

El resultado primario deficitario representa el 1,30 % del PIB, que a su vez considerando los intereses, el déficit financiero asciende a \$ 85.058,14 millones, equivalente al 2,55% del PIB. Los citados intereses devengados en el ejercicio en curso totalizan la suma de \$ 41.579,05 millones, representando el 1,24% del PIB².

Al comparar nominalmente el Resultado Financiero del ejercicio bajo análisis, respecto del precedente, puede observarse una variación negativa de \$ 35.985,82 millones, explicada por un mayor crecimiento de los gastos (33,66%) con respecto al incremento en los ingresos (29,86 %). Asimismo, cabe destacar que en términos absolutos los pagos de intereses entre períodos se redujeron en \$ 6.310,60 millones.

Por otra parte, se puede advertir en el cuadro expuesto más adelante que, a nivel de la Administración Nacional los recursos fueron inferiores a los gastos en un 11,33%.

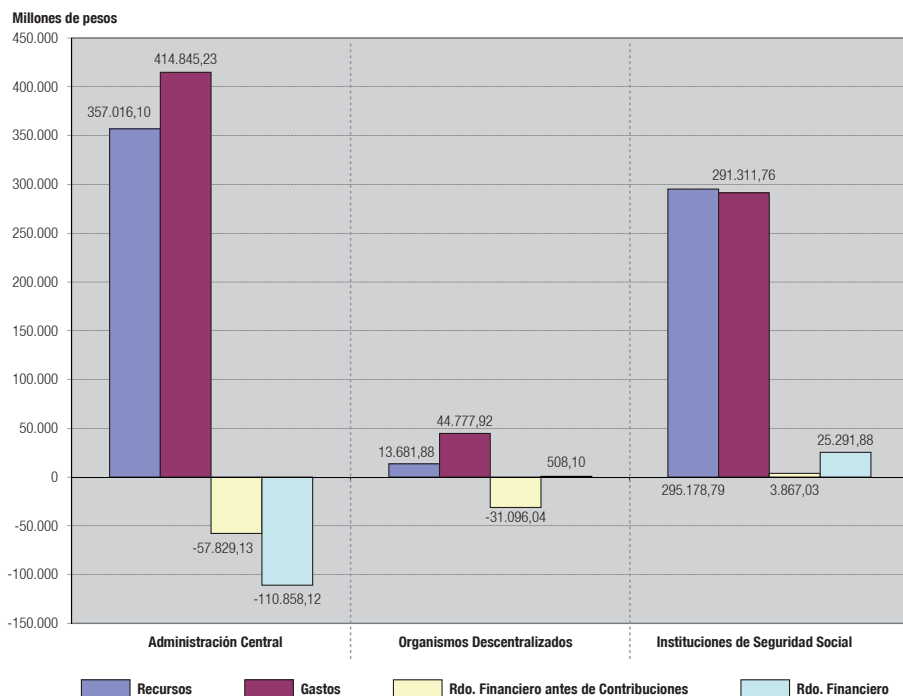
Realizando un análisis a nivel institucional se advierte que la ejecución registrada para el presupuesto de la Administración Central exhibió, antes de considerar las contribuciones y los gastos figurativos, un resultado financiero negativo de \$ 57.829,13 millones, y luego de materializadas dichas transferencias, el saldo deficitario asciende a \$ 110.858,12 millones.

A su vez, el conjunto de los Organismos Descentralizados, registró un resultado financiero de \$ 508,10 millones, el cual, antes de contribuciones y gastos figurativos, fue negativo por \$ 31.096,04 millones. En el caso de las Instituciones de Seguridad Social se observa un superávit de \$ 25.291,88 millones luego de materializada la coparticipación. Cabe aclarar que el financiamiento por contribuciones figurativas a la Administración Nacional de la Seguridad Social (ANSES) corresponde al 15% de la Coparticipación Federal, el cual es un recurso genuino de esta institución destinado al pago de jubilaciones y pensiones. El resultado antes de las mencionadas contribuciones es de \$ 3.867,03 millones.

¹ La Administración Nacional se compone por la Administración Central, los Organismos Descentralizados y las Instituciones de la Seguridad Social.

² Fuente www.indec.gov.ar, Oferta y Demanda Base 2004 - PIB a precios corrientes 2013, \$ 3.341.833,60 millones. -dato extraído 23/06/2014-; y PIB a precios corrientes 2012, \$ 2.744.828,75 millones – dato extraído el 23/06/2014. (Se registraron cambios debido a la actualización del año base 1993 al 2004 - www.indec.gov.ar/nuevaweb/cuadros/novedades/gacetilla_09_05_14.pdf).

Administración Nacional • Cuenta Ahorro-Inversión-Financiamiento • Nivel institucional



Debe destacarse que el nivel de ejecución conjunta de los recursos ascendió al 99,46% de lo calculado para el Ejercicio 2013, mientras que el devengado registrado para los gastos totales alcanzó el 96,26% del crédito presupuestario anual.

Seguidamente se expone el porcentaje de ejecución del presupuesto vigente de la Administración Nacional:

- en millones de \$ -

| CONCEPTO | Presupuesto Vigente | Recaudado - Devengado | % Ejecución |
|--|---------------------|-----------------------|---------------|
| I INGRESOS CORRIENTES | 667.409,66 | 664.527,57 | 99,57% |
| - Ingresos Tributarios | 391.162,51 | 385.181,76 | 98,47% |
| - Contrib. a la Seguridad Social | 202.703,49 | 201.153,53 | 99,24% |
| - Ingresos no Tributarios | 14.703,36 | 13.848,19 | 94,18% |
| - Ventas de Bs. y Serv. de las Adm. Púb. | 2.850,97 | 2.580,84 | 90,53% |
| - Rentas de la Propiedad | 55.313,39 | 61.286,77 | 110,80% |
| - Transferencias Corrientes | 675,95 | 476,47 | 70,49% |
| II GASTOS CORRIENTES | 676.356,58 | 655.673,30 | 96,94% |
| - Gastos de Consumo | 125.821,34 | 118.091,01 | 93,86% |
| . Remuneraciones | 84.692,24 | 82.331,06 | 97,21% |
| . Bienes y Servicios | 41.108,56 | 35.747,24 | 86,96% |

- en millones de \$ -

| CONCEPTO | Presupuesto Vigente | Recaudado - Devengado | % Ejecución |
|---|---------------------|-----------------------|----------------|
| . Otros Gastos | 20,54 | 12,71 | 61,90% |
| - Rentas de la Propiedad | 45.309,22 | 41.604,39 | 91,82% |
| . Intereses | 45.301,12 | 41.579,05 | 91,78% |
| .. Intereses en moneda nacional | 23.475,51 | 21.748,05 | 92,64% |
| .. Intereses en moneda extranjera | 21.825,61 | 19.831,00 | 90,86% |
| . Otras Rentas | 8,10 | 25,34 | 312,89% |
| - Prestaciones de la Seguridad Social | 274.680,84 | 271.872,04 | 98,98% |
| - Otros Gastos Corrientes | 80,35 | 80,55 | 100,25% |
| - Transferencias Corrientes | 230.464,83 | 224.025,30 | 97,21% |
| . Al Sector Privado | 123.411,39 | 118.346,68 | 95,90% |
| .. Al I.N.S.S.J.P. | 11.579,61 | 10.126,94 | 87,45% |
| .. ANSES - Asignaciones Familiares | 35.680,00 | 34.619,24 | 97,03% |
| .. Otras | 76.151,79 | 73.600,49 | 96,65% |
| . Al Sector Público | 106.052,11 | 104.763,01 | 98,78% |
| .. Provincias y Municipios | 16.547,64 | 15.401,14 | 93,07% |
| .. Universidades | 27.268,50 | 27.175,56 | 99,66% |
| .. A Empresas Públicas | | | |
| no Financieras | 42.171,26 | 42.168,52 | 99,99% |
| .. A Fondos Fiduc. y Otros Entes del S. Púb. no Financ. | 19.977,72 | 19.947,52 | 99,85% |
| .. Otras | 86,99 | 70,27 | 80,78% |
| . Al Sector Externo | 1.001,33 | 915,62 | 91,44% |
| III RESULT. ECON.: | | | |
| AHORRO/DESAHORRO (I-II) | -8.946,92 | 8.854,27 | -98,96% |
| IV RECURSOS DE CAPITAL | 2.051,54 | 1.349,20 | 65,77% |
| - Recursos Propios de Capital | 324,49 | 8,60 | 2,65% |
| - Transferencias de Capital | 1.369,12 | 1.260,26 | 92,05% |
| - Disminución de la Inv. Financiera | 357,93 | 80,34 | 22,45% |
| V GASTOS DE CAPITAL | 103.793,21 | 95.261,62 | 91,78% |
| - Inversión Real Directa | 26.340,89 | 23.497,33 | 89,20% |
| - Transferencias de Capital | 70.136,37 | 64.581,66 | 92,08% |
| . Provincias y Municipios | 37.135,16 | 34.666,36 | 93,35% |
| . Otras | 33.001,20 | 29.915,30 | 90,65% |
| - Inversión Financiera | 7.315,95 | 7.182,62 | 98,18% |
| VI INGRESOS TOTALES (I+IV) | 669.461,20 | 665.876,77 | 99,46% |
| VII GASTOS TOTALES (II+V) | 780.149,78 | 750.934,91 | 96,26% |
| VIII RESULT. FINANC. | | | |
| ANTES DE CONTRIBUCIONES | -110.688,59 | -85.058,14 | 76,84% |

- en millones de \$ -

| CONCEPTO | Presupuesto Vigente | Recaudado - Devengado | % Ejecución |
|--|---------------------|-----------------------|----------------|
| IX CONTRIBUCIONES FIGURATIVAS | 138.784,29 | 136.047,71 | 98,03% |
| X GASTOS FIGURATIVOS | 138.784,29 | 136.047,71 | 98,03% |
| XI RESULTADO FINANCIERO | -110.688,59 | -85.058,14 | 76,84% |
| XII FUENTES FINANCIERAS | 379.350,05 | 389.041,60 | 102,55% |
| - Disminución de la Inv. Financiera | 29.457,46 | 26.823,12 | 91,06% |
| Caja, Bancos e | | | |
| Inversiones Temporarias | 22.195,66 | 6.604,12 | 29,75% |
| Otros Activos Financieros | 7.261,80 | 9.533,02 | 131,28% |
| - Disminución de contribuciones a cobrar | | 10.685,98 | |
| - Endeudamiento Púb. e Incremento de Otros Pasivos | 345.582,65 | 358.353,25 | 103,70% |
| Deuda Pública y Préstamos | 240.688,82 | 154.912,90 | 64,36% |
| Otros Pasivos | 104.893,83 | 142.300,00 | 135,66% |
| Deuda Exigible | | 61.140,35 | |
| - Incremento del Patrimonio | | | |
| - Contrib. Figurativas para Aplicaciones Financieras | 4.309,94 | 3.865,23 | 89,68% |
| XIII APLICACIONES FINANCIERAS | 268.661,46 | 303.983,46 | 113,15% |
| - Inversión Financiera | 77.190,74 | 118.017,29 | 152,89% |
| Caja, Bancos e | | | |
| Inversiones Temporarias | 7.520,14 | 56.252,21 | 748,02% |
| Otros Activos Financieros | 69.670,59 | 50.686,80 | 72,75% |
| - Incremento de contribuciones a cobrar | | 11.078,28 | |
| - Amort. de Deudas y Disminución de Otros Pasivos | 187.160,79 | 182.100,94 | 97,30% |
| Deuda Pública y Préstamos | 83.667,91 | 81.253,81 | 97,11% |
| Disminución de Otros Pasivos | 103.492,88 | 100.847,12 | 97,44% |
| - Gastos Figurativos para Aplicaciones Financieras | 4.309,94 | 3.865,23 | 89,68% |
| XIV FINANCIAMIENTO NETO | 110.688,59 | 85.058,14 | 76,84% |

(*) No se exponen, en razón de que no fueron presupuestados.

Nota: La variación de disponibilidades se expone por el neto del ítem en las Aplicaciones Financieras.

A fin de brindar información analítica sobre el comportamiento de la recaudación, se exponen a continuación los siguientes cuadros:

Recursos

- en millones de \$ -

| | Presupuestado 2013 | Recaudado 2013 | % de Ejecución | % de PIB |
|---|--------------------|-------------------|----------------|---------------|
| INGRESOS CORRIENTES | 667.409,66 | 664.527,57 | 99,57% | 19,89% |
| - Ingresos Tributarios | 391.162,51 | 385.181,76 | 98,47% | 11,53% |
| - Contrib. a la Seg. Social | 202.703,49 | 201.153,53 | 99,24% | 6,02% |
| - Rentas de la Propiedad | 55.313,39 | 61.286,77 | 110,80% | 1,83% |
| - Ingresos no Tributarios | 14.703,36 | 13.848,19 | 94,18% | 0,41% |
| - Ventas de Bs. y Serv. de las Adm. Púb. | 2.850,97 | 2.580,84 | 90,53% | 0,08% |
| - Transferencias Corrientes | 675,95 | 476,47 | 70,49% | 0,01% |

Durante el período informado, la recaudación de los ingresos corrientes alcanzó el 99,57% del presupuesto, que en términos del PIB corriente equivale al 19,89%, donde los recursos tributarios constituyeron la principal fuente de recaudación, representando el 57,96% de los mismos, conformado principalmente por cuatro impuestos que suman el 89,04% de la recaudación, de acuerdo con el siguiente detalle:

- en millones de \$ -

| | Recaudado | % s/recaudado |
|---|-------------------|----------------|
| Impuesto al Valor Agregado | 122.154,51 | 31,71% |
| Impuesto a las Ganancias | 96.217,50 | 24,98% |
| Comercio Exterior | 77.423,84 | 20,10% |
| Débitos y Créditos en Cuentas bancarias | 47.569,33 | 12,35% |
| Otros Recursos Tributarios | 41.816,57 | 10,86% |
| Total Ingresos Tributarios | 385.181,76 | 100,00% |

Las **Contribuciones a la Seguridad Social** representaron el 30,27% de los ingresos corrientes.

Las **Rentas de la Propiedad** que suman \$ 61.286,77 millones, se encuentran conformadas principalmente por los siguientes conceptos:

- **Intereses:** Con un total de \$ 28.857,14 millones, representan el 47,09% del total de ingresos por este concepto. Se destacan los intereses en moneda nacional por un monto de \$ 24.091,87 explicados de la siguiente manera: Títulos y Valores (\$ 15.718,76 millones), depósitos (\$ 4.623,07 millones) y Préstamos (\$ 3.750,04 millones); mientras que dentro de los intereses en moneda extranjera merecen destacarse los percibidos por Títulos y Valores por un total de \$ 4.763,71 millones.
- **Dividendos,** con un ingreso de \$ 32.180,71 millones, 52,51% del total del ingreso por Rentas de la Propiedad, explicados principalmente por el ingreso de utilidades del Banco Central de la República Argentina.

En relación con los **Ingresos No Tributarios**, cuya recaudación ascendió a \$ 13.848,19 millones, sobresalen los siguientes rubros:

■ **Tasas**, que alcanzó la suma de \$ 7.280,19 millones, representando un 52,57% del total.

■ **Otros Ingresos No Tributarios**, que con \$ 3.412,08 millones conforma el 24,63% del total de los Ingresos No Tributarios. Se destacan entre otros, el Fondo Nacional de Justicia, Fondos del Ministerio de Desarrollo Social, y las Contribuciones del Banco Central de la República Argentina.

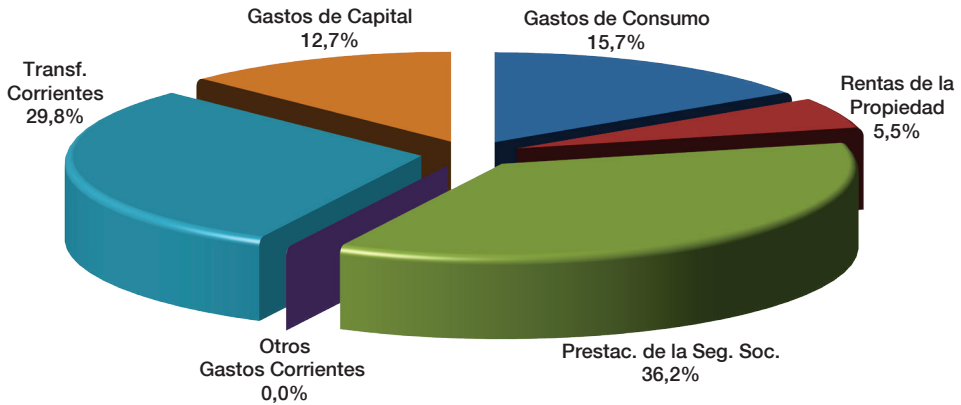
■ **Derechos**, que alcanzó la suma de \$ 1.819,75 millones (13,14% del global).

Gastos

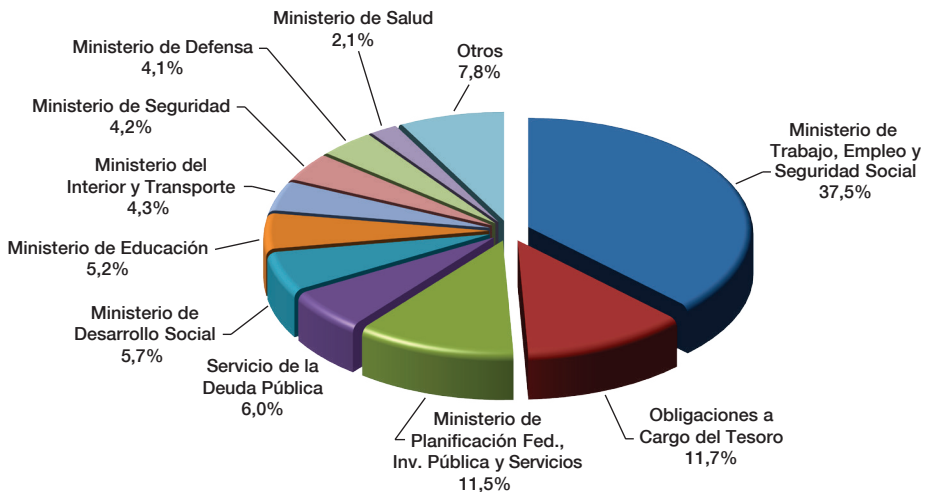
- en millones de \$ -

| | Presupuestado 2013 | Devengado 2013 | % de Ejecución | % de PIB |
|------------------------------|--------------------|-------------------|----------------|---------------|
| GASTOS CORRIENTES | 676.356,58 | 655.673,30 | 96,94% | 19,62% |
| - Gastos de Consumo | 125.821,34 | 118.091,01 | 93,86% | 3,53% |
| . Remuneraciones | 84.692,24 | 82.331,06 | 97,21% | 2,46% |
| . Bienes y Servicios | 41.108,56 | 35.747,24 | 86,96% | 1,07% |
| . Otros Gastos | 20,54 | 12,71 | 61,90% | 0,00% |
| - Rentas de la Propiedad | 45.309,22 | 41.604,39 | 91,82% | 1,24% |
| . Intereses | 45.301,12 | 41.579,05 | 91,78% | 1,24% |
| .. Int. en moneda nacional | 23.475,51 | 21.748,05 | 92,64% | 0,65% |
| .. Int. en moneda extranjera | 21.825,61 | 19.831,00 | 90,86% | 0,59% |
| . Otras Rentas | 8,10 | 25,34 | 312,89% | 0,00% |
| - Prest. de la Seg. Social | 274.680,84 | 271.872,04 | 98,98% | 8,14% |
| - Otros Gastos Corrientes | 80,35 | 80,55 | 100,25% | 0,00% |
| - Transferencias Corrientes | 230.464,83 | 224.025,30 | 97,21% | 6,70% |
| . Al Sector Privado | 123.411,39 | 118.346,68 | 95,90% | 3,54% |
| .. Al I.N.S.S.J.P. | 11.579,61 | 10.126,94 | 87,45% | 0,30% |
| .. ANSES - Asign. Fam. | 35.680,00 | 34.619,24 | 97,03% | 1,04% |
| .. Otras | 76.151,79 | 73.600,49 | 96,65% | 2,20% |
| . Al Sector Público | 106.052,11 | 104.763,01 | 98,78% | 3,13% |
| .. Provincias y Municipios | 16.547,64 | 15.401,14 | 93,07% | 0,46% |
| .. Universidades | 27.268,50 | 27.175,56 | 99,66% | 0,81% |
| .. A Emp. Púb. no Financ. | 42.171,26 | 42.168,52 | 99,99% | 1,26% |
| .. A F. Fiduc. y Otros | | | | |
| Entes del SP no F | 19.977,72 | 19.947,52 | 99,85% | 0,60% |
| .. Otras | 86,99 | 70,27 | 80,78% | 0,00% |
| . Al Sector Externo | 1.001,33 | 915,62 | 91,44% | 0,03% |
| GASTOS DE CAPITAL | 103.793,21 | 95.261,62 | 91,78% | 2,85% |
| - Inversión Real Directa | 26.340,89 | 23.497,33 | 89,20% | 0,70% |
| - Transferencias de Capital | 70.136,37 | 64.581,66 | 92,08% | 1,93% |
| . Provincias y Municipios | 37.135,16 | 34.666,36 | 93,35% | 1,04% |
| . Otras | 33.001,20 | 29.915,30 | 90,65% | 0,90% |
| - Inversión Financiera | 7.315,95 | 7.182,62 | 98,18% | 0,21% |
| GASTOS TOTALES | 780.149,78 | 750.934,91 | 96,26% | 22,47% |

Administración Nacional • Nivel de Gasto por Naturaleza Económica



Administración Nacional • Nivel de Gasto por Institución



Análisis de la Ejecución Presupuestaria de Gastos

Gastos Corrientes

En cuanto a las **Remuneraciones** devengadas (\$ 82.331,06 millones), el 75,89% corresponde a la Administración Central (\$ 62.483,51 millones), el 18,04% a los Organismos Descentralizados (\$ 14.851,23 millones) y el 6,07% a las Instituciones de la Seguridad Social (\$ 4.996,32 millones).

Entre los organismos con mayor nivel de gasto en remuneraciones, se destacan: el Estado Mayor General del Ejército (\$ 8.643,36 millones), la Policía Federal Argentina (\$ 7.772,92 millones), el Consejo de la Magistratura (\$ 6.692,50 millones), la Gendarmería Nacional Argentina (\$ 6.569,10 millones), la Administración Nacional de Seguridad Social (\$ 4.924,35 millones), el Estado Mayor General de la Armada (\$ 4.365,28 millones), la Prefectura Naval Argentina (\$ 3.612,09 millones), el Estado Mayor General de

la Fuerza Aérea (\$ 3.412,90 millones), el Consejo Nacional de Investigaciones Científicas y Técnicas (\$ 2.212,06 millones), el Servicio Penitenciario Federal (\$ 1.975,00 millones), el Ministerio de Relaciones Exteriores y Culto (\$ 1.844,40 millones), la Cámara de Diputados (\$ 1.738,81 millones), el Instituto Nacional de Tecnología Agropecuaria (\$ 1.707,93 millones), el Senado de la Nación (\$ 1.583,93 millones) y la Procuración General de la Nación (\$ 1.529,91 millones). El gasto de los organismos mencionados representa el 71,16% del total de las remuneraciones.

Dentro del gasto en **Bienes y Servicios** (\$ 35.747,24 millones) resultan relevantes los que fueron devengados para Servicios No Personales por \$ 26.556,84 millones (74,29%) y aquellos destinados a la adquisición de Bienes de Consumo por \$ 8.708,22 millones (24,36%).

En relación con los **Servicios No Personales**, se destacan los siguientes ítems:

- **Impuestos, derechos, tasas y juicios:** \$ 4.817,43 millones, alcanzando el 18,14% del total de estos servicios. Las erogaciones más significativas son llevadas a cabo por el Servicio de la Deuda Pública con \$ 2.950,80 millones y la Jefatura de Gabinete de Ministros con un total de \$ 1.200,50 millones, correspondientes en su mayoría al “Programa Fútbol para Todos”. También se destacan la Policía Federal Argentina con un devengado de \$ 209,19 millones, el Ministerio de Economía y Finanzas Públicas con un gasto de \$ 113,12 millones, la ANSES con un total de \$ 84,53 millones y el Ministerio de Salud con una erogación total de \$ 73,36 millones.
- **Servicios Técnicos y Profesionales:** \$ 4.771,01 millones, que constituyen el 17,97% del total. Dentro de los mismos, merecen señalarse los gastos efectuados por el Ministerio de Salud por una suma de \$ 468,30 millones, entre los que se destacan los destinados a los programas “Determinantes de la Salud, Relaciones Sanitarias e Investigación” (\$ 124,76 millones) y “Atención Sanitaria en el Territorio” (\$ 117,04 millones). A su vez el Ministerio de Desarrollo Social ejecutó un devengado de \$ 392,21 millones, explicado principalmente por el Programa de “Ingreso Social con Trabajo” (\$ 301,20 millones). Por su parte el Ministerio de Planificación Federal, Inversión Pública y Servicios devengó \$ 351,37 millones y la ANSES, destinó \$ 341,29 millones, donde se destaca lo erogado a Actividades Centrales por \$ 188,54 millones y al programa: “Asistencia Financiera al Programa Conectar Igualdad.com.ar” por \$ 152,75 millones. Asimismo el Ministerio de Economía y Finanzas Públicas devengó \$ 325,44 millones. Siguen en importancia en cuanto a estos gastos, la Jefatura de Gabinete de Ministros (\$ 304,83 millones), el Instituto Nacional de Promoción Turística (\$ 250,04 millones) y el Ministerio del Interior y Transporte (\$ 218,96 millones), entre otros.
- **Otros servicios no personales:** \$ 3.695,21 millones, que representan el 13,91 % del rubro, donde se destacan los gastos efectuados por el Consejo Nacional de Investigaciones Científicas y Técnicas por \$ 775,13 millones, destinados mayormente al programa: “Formación de Recursos Humanos y Promoción Científica y Tecnológica”. Le siguen en importancia el Ministerio del Interior y Transporte (\$ 497,16 millones), el Ente de Cooperación Técnica y Financiera del Servicio Penitenciario Federal (\$ 292,74 millones), la Secretaría de Inteligencia (\$ 288,27 millones), la Secretaría de Cultura (\$ 182,81 millones), el Ministerio de Desarrollo Social (\$ 177,01 millones) y la ANSES (\$ 149,47 millones).
- **Mantenimiento, reparación y limpieza:** \$ 3.481,18 millones, constituyendo el 13,11%

del total. Se distingue el gasto devengado por el Estado Mayor General de la Fuerza Aérea con un total de \$ 420,23 millones, seguido por el Ministerio de Defensa, con un total de \$ 403,06 millones. A su vez se encuentran también el Estado Mayor General del Ejército con un devengado de \$ 240,32 millones, el Ministerio de Relaciones Exteriores y Culto con \$ 192,60 millones, el Servicio Nacional de Sanidad y Calidad Agroalimentaria con \$ 165,41 millones, la Prefectura Naval Argentina con \$ 161,61 millones y el Estado Mayor General de la Armada con \$ 154,66 millones, entre otros.

- **Pasajes y Viáticos:** \$ 2.730,15 millones, alcanzando el 10,28% del total de estos Servicios. La Gendarmería Nacional Argentina, presenta el gasto devengado más elevado con \$ 779,40 millones (el programa de mayor incidencia es “Operaciones Complementarias de Seguridad Interior” con un devengado de \$ 741,64 millones), seguido por el Estado Mayor General del Ejército (\$ 221,69 millones), el Servicio Nacional de Sanidad y Calidad Agroalimentaria (\$ 144,75 millones), la Prefectura Naval Argentina (\$ 134,11 millones), el Ministerio del Interior y Transporte con \$ 133,12 millones (su programa de mayor relevancia es el “Fomento e Impulso al Desarrollo del Sistema Democrático”), el Ministerio de Desarrollo Social (\$ 97,75 millones), el Estado Mayor General de la Fuerza Aérea (\$ 88,95 millones), la Cámara de Diputados (\$ 85,64 millones), el Estado Mayor Conjunto de las Fuerzas Armadas (\$ 84,40 millones), el Ministerio de Relaciones Exteriores y Culto (\$ 81,40 millones) y el Ministerio de Salud (\$ 75,73 millones).

- **Servicios comerciales y financieros:** \$ 2.721,47 millones, que constituye un 10,25% del total de este rubro, con la mayor participación de los gastos por el concepto Comisiones y Gastos Bancarios con un total de \$ 704,70 millones, destacándose los devengados por la ANSES con \$ 408,80 millones; los Servicios de Transporte por \$ 552,01 millones, donde la mayor incidencia corresponde al Ministerio de Desarrollo Social, con \$ 188,22 millones y el Ministerio de Salud con \$ 61,88 millones; y los gastos en concepto de Imprenta, Publicaciones y Reproducciones por \$ 330,08 millones, donde se destaca la ejecución del Ministerio del Interior y Transporte por \$ 81,31 millones, el Registro Nacional de las Personas con un devengado de \$ 46,47 millones y la ANSES con \$ 28,56 millones.

- **Publicidad y Propaganda:** \$ 1.729,66 millones, que representan un 6,51% del total. Son devengados en un 66,57% por la Jefatura de Gabinete de Ministros, con un gasto de \$ 1.151,46 millones en el programa “Prensa y Difusión de los Actos de Gobierno”, y en un 32,89% por la Administración Nacional de la Seguridad Social, que destinó \$ 568,84 millones.

- **Servicios Básicos:** \$ 1.384,37 millones, 5,21% del total de estos servicios. El organismo con mayor ejecución por este concepto es el Registro Nacional de las Personas, con una erogación de \$ 204,25 millones, seguido por la ANSES, con un devengado de \$ 201,80 millones.

- **Alquileres y Derechos:** \$ 958,02 millones, 3,61% del total. La mayor incidencia es la del Ministerio de Relaciones Exteriores y Culto, con un devengado de \$ 121,24 millones por dicho concepto, seguido por la ANSES con \$ 88,52 millones y el Estado Mayor Conjunto de las Fuerzas Armadas con \$ 78,26 millones.

Respecto de los **Bienes de Consumo**, cuyo devengado asciende a \$ 8.708,22 millones, merecen mención:

- **Productos Farmacéuticos y Medicinales:** \$ 2.169,29 millones, los que alcanzan el 24,91% del gasto en este rubro. Están destinados principalmente al Ministerio de Salud (\$ 2.056,88 millones), para el cumplimiento de diversos programas entre los cuales se destacan: “Prevención y Control de Enfermedades y Riesgos Específicos”, “Lucha contra el Sida y Enfermedades de Transmisión Sexual”, y “Reforma del Sector Salud (BID 1903/OC-AR)”.
- **Alimentos para Personas:** \$ 2.086,56 millones, representan el 23,96% de los bienes de consumo. El Ministerio de Salud devengó en el ejercicio \$ 729,94 millones destinando la mayor parte al programa “Atención de la Madre y el Niño”. El Ministerio de Desarrollo Social continúa en importancia con un gasto de \$ 270,89 millones, asignados principalmente al programa “Seguridad Alimentaria”. Además, también resulta significativo el gasto devengado por el Estado Mayor General del Ejército cuya monto asciende a \$ 231,33 millones, donde se destaca el programa “Alistamiento Operacional”, así como las erogaciones del Servicio Penitenciario Federal por un monto de \$ 171,26 millones donde predomina el devengado del programa “Seguridad y Rehabilitación del Interno”.
- **Combustibles y Lubricantes:** \$ 823,32 millones, representan el 9,45 % del total, devengados principalmente por el Estado Mayor General del Ejército (\$ 190,11 millones), el Estado Mayor General de la Fuerza Aérea (\$ 177,63 millones), el Estado Mayor General de la Armada (\$ 87,35 millones), la Policía Federal Argentina (\$ 76,99 millones) y la Prefectura Naval Argentina (\$ 65,10 millones).
- **Prendas de Vestir:** \$ 576,44 millones (6,62% del total). Dentro de este rubro en particular, el 30,73% del gasto fue efectuado por la Dirección General del Servicio Logístico de la Defensa (\$ 177,16 millones). Le siguen, la Gendarmería Nacional Argentina (\$ 82,97 millones), el Estado Mayor General del Ejército (\$ 72,48 millones), la Policía Federal Argentina (\$ 45,15 millones), el Estado Mayor General de la Armada (\$ 34,17 millones), el Estado Mayor Conjunto de las Fuerzas Armadas (\$ 30,84 millones) y el Estado Mayor General de la Fuerza Aérea (\$ 28,79 millones).
- **Repuestos y Accesorios:** \$ 570,99 millones, equivalen el 6,56% de los gastos en Bienes de Consumo. El mayor importe fue devengado por el Estado Mayor General de la Fuerza Aérea (\$ 97,84 millones), seguido por el Estado Mayor General del Ejército (\$ 77,43 millones) y el Ministerio del Interior y Transporte (\$ 70,12 millones).

Las erogaciones en concepto de **Rentas de la Propiedad** durante el ejercicio ascendieron a \$ 41.604,39 millones (1,24% del PIB). Dentro del rubro se destacan los **Intereses de la Deuda Pública** (\$ 41.579,05 millones) según el siguiente detalle:

- **Intereses de la Deuda en Moneda Nacional:** \$ 21.748,05 millones, explicados por Intereses por Colocación de Deuda (\$ 18.195,10 millones) y en menor medida por Intereses por Préstamos (\$ 3.223,03 millones).
- **Intereses de la Deuda en Moneda Extranjera:** \$ 19.831,00 millones, conformados

por Intereses por Colocación de Deuda (\$ 16.916,22 millones), Intereses por Préstamos (\$ 2.914,78 millones).

Las **Transferencias Corrientes** alcanzaron los \$ 224.025,30 millones, representando el 34,17% de los gastos corrientes (6,70% del PIB). El nivel de ejecución fue del 97,21% conforme al crédito vigente para todo el Ejercicio 2013, experimentando un aumento del 36,24% en relación con el ejercicio anterior y está compuesto principalmente por transferencias al Sector Privado y al Sector Público.

Las **Transferencias al Sector Privado**, \$ 118.346,68 millones, están conformadas del siguiente modo:

■ **Transferencias a Empresas Privadas:** \$ 58.753,57 millones (1,76% del PIB).

Se destacan las transferencias realizadas en el marco de los siguientes Programas:

- *Formulación y Ejecución de la Política de Energía Eléctrica*, fondos destinados a la Compañía Administradora del Mercado Mayorista Eléctrico S.A. (CAMMESA), por \$ 36.229,14 millones.
- *Estímulo a la Inyección de Excedente de Gas Natural (Plan Gas)*, transferencias por \$ 6.235,58 millones.
- *Asistencia Financiera a Sectores Económicos*, entre los que se destaca el monto asignado a Productores de Petróleo Crudo según Decreto N° 652/02 por \$ 3.586,44 millones.
- *Formulación y Ejecución de Políticas de Transporte Automotor*, transferencias por \$ 3.242,01 millones, entre los que se destacan las realizadas a Yacimientos Petrolíferos Fiscales S.A. por \$ 2.191,29 millones.
- *Formulación y Ejecución de Políticas de Transporte Aerocomercial*, fondos destinados a Aerolíneas Argentinas S.A. por \$ 3.045,04 millones.
- *Programa Ingreso Social con Trabajo*, transferencias realizadas a empresas por \$ 2.100,23 millones.
- *Formulación y Ejecución de Políticas de Transporte Ferroviario*, transferencias por \$ 1.745,72 millones; se destacan las realizadas a Ferrovías S.A. por \$ 537,34 millones y a la Unidad de Gestión Operativa Ferroviaria de Emergencia S.A. (UGOFE) por \$ 459,96 millones.
- *Definición de Políticas de Comercio Interior*, fondos destinados al mercado local de granos y oleaginosas según la Resolución N° 9/07 del ex MEyP por \$ 790,52 millones.
- *Asistencia a la Actividad Cooperativa y Mutual*, transferencias por \$ 448,64 millones, entre las que se destacan las realizadas a favor de Federaciones y Confederaciones de Cooperativas por \$ 197,97 millones.
- *Articulación de Relaciones Institucionales y Comunicacionales*, fondos por \$ 438,76 millones, entre los que se incluyen los destinados al Desarrollo Rural y Agricultura Familiar y según la Ley N° 26.509 de Emergencia Agropecuaria.

■ **Transferencias a Unidades Familiares:** \$ 43.737,74 millones (1,31% del PIB). Las más importantes fueron:

- *Transferencias efectuadas por la ANSES correspondientes a Asignaciones Familiares*, por \$ 33.465,21 millones, incluyendo beneficiarios activos por \$ 14.671 millones, pasivos por \$ 2.660,01 millones y Asignación Universal por Hijo para Protección Social, \$ 15.804,79 millones.

- *Atención Médica a los Beneficiarios de Pensiones No Contributivas*, realizadas por el Ministerio de Salud por \$ 3.429,31 millones.
- Acciones de Empleo del Ministerio de Trabajo, Empleo y Seguridad Social, por \$ 1.507,93 millones.
- Programa del Ingreso Social con Trabajo, del Ministerio de Desarrollo Social, por \$ 1.003,64 millones.
- Acciones de Promoción y Protección Social del Ministerio de Desarrollo Social, por \$ 989,99 millones.
- Acciones de Capacitación Laboral, del Ministerio de Trabajo, Empleo y Seguridad Social, por \$ 786,99 millones.
- Transferencias efectuadas por la ANSES correspondientes a Complementos a las Prestaciones Previsionales por \$ 646,11 millones.
- Fondos destinados al Seguro de Desempleo por la ANSES, por \$ 507,92 millones.
- Promoción y Defensa de los Derechos Humanos del Ministerio de Justicia y Derechos Humanos, por \$ 317,37 millones.
- Transferencias correspondientes a Becas, dentro del programa “Desarrollo de la Educación Superior” del Ministerio de Educación, por \$ 292,94 millones.
- Programa “Familias por la Inclusión Social”, del Ministerio de Desarrollo Social, por \$ 213,87 millones.

■ **Transferencias a Instituciones Privadas sin Fines de Lucro:** \$ 15.855,36 millones, siendo las más significativas:

- *Transferencias efectuadas por la ANSES* al Instituto Nacional de Servicios Sociales para Jubilados y Pensionados (INSSJP) - PAMI, por \$ 7.987,79 millones.
- *Transferencias realizadas a través de la Dirección de Obligaciones a Cargo del Tesoro* para brindar Asistencia Social por un monto de \$ 1.680 millones.
- *Transferencias de la Superintendencia de Seguros de Salud* con destino a brindar Asistencia Financiera a Agentes del Seguro de Salud por un importe de \$ 1.400,55 millones.
- *Transferencias del Ministerio de Desarrollo Social*, por un total de \$ 881,10 millones, donde se destacan el programa “Seguridad Alimentaria”, por \$ 431,68 millones, el programa “Promoción del Empleo Social, Economía Social y Desarrollo Local”, por \$ 200,16 millones, y el programa “Ingreso Social con Trabajo” por \$ 135,52 millones.
- *Transferencias del Ministerio del Interior y Transporte* por un monto total de \$ 721,05 millones, entre los que se destacan las destinadas al Fomento e Impulso al Desarrollo del Sistema Democrático por \$ 477,17 millones y a Acciones de Asistencia Civil por \$ 215,98 millones.
- *Transferencias efectuadas por el Ministerio de Ciencia, Tecnología e Innovación Productiva*, por \$ 678,45 millones, donde se destaca el programa de “Promoción y Financiamiento de Actividades de Ciencia, Tecnología e Innovación” (\$ 391,11 millones) cuyas actividades de mayor incidencia son “Apoyo a la Innovación Tecnológica en Pequeñas y Medianas Empresas (BID 2437/OC-AR)”, por \$ 181,36 millones, Innovación Tecnológica III (BID AR-L1141) por \$ 108,19 millones y Articulación de Acciones de Ciencia y Tecnología por \$ 94,56 millones.
- *Transferencias realizadas por el Ministerio de Salud* por \$ 531,80 millones, donde se destaca el programa de “Atención Médica a los Beneficiarios de Pensiones no Contributivas”, por \$ 460,27 millones.
- *Transferencias otorgadas por el Ministerio de Agricultura, Ganadería y Pesca*, que totalizan

un devengado de \$ 491,07 millones, donde se destacan las destinadas a los Programas de Servicios Agrícolas Provinciales - PROSAP (Préstamos BID Nros. 899 y 1956 y BIRF Nros. 4150 y 7425) por \$ 129,50 millones, Formulación de Políticas de los Sectores Agropecuario y Pesquero por \$ 98,52 millones y Actividades Centrales por \$ 76,72 millones.

- *Transferencias otorgadas por el Instituto Nacional de Tecnología Industrial (INTI)* en virtud del programa “Desarrollo y Competitividad Industrial” por \$ 386,28 millones.
- *Transferencias efectuadas por el Ministerio de Educación* por un importe de \$ 156,95 millones, entre los que se pueden mencionar las destinadas a Acciones Compensatorias en Educación por \$ 54,44 millones, la Gestión Educativa por \$ 39,87 millones y a las Acciones de Formación Docente por \$ 26,62 millones.
- *Transferencias concedidas por el Consejo Nacional de Investigaciones Científicas y Técnicas (CONICET)* por \$ 151,77 millones, destinadas a su programa “Formación de Recursos Humanos y Promoción Científica y Tecnológica”.
- *Transferencias realizadas por el Ministerio de Trabajo, Empleo y Seguridad Social* por \$ 159,02 millones, donde se destaca el programa “Acciones de Capacitación Laboral” con una ejecución de \$ 121,40 millones.
- *Transferencias realizadas por el Ministerio de Relaciones Exteriores y Culto* por un monto total de \$ 112,38 millones, en virtud del Mantenimiento y Promoción de las Relaciones Económicas Internacionales.

Las **Transferencias al Sector Público** alcanzaron \$ 104.763,01 millones, están compuestas principalmente por:

- **Transferencias a otras entidades del Sector Público Nacional:** \$ 62.186,31 millones (1,86% del PIB). Se destacan en este rubro las transferencias de \$ 42.168,52 millones a Empresas Públicas no Financieras (1,26% del PIB), de \$ 19.947,52 millones a Fondos Fiduciarios y Otros Entes del Sector Público no Financiero (0,60% del PIB). Por su importancia relativa, es oportuno mencionar las siguientes transferencias:

- Energía Argentina S.A., \$ 28.644,16 millones.
- Fondo Fiduciario del Sistema de Infraestructura de Transporte, \$ 13.364,72 millones.
- Ferrocarril General Belgrano S.A., \$ 4.846,62 millones.
- Administración Federal de Ingresos Públicos, \$ 3.300,91 millones.
- Agua y Saneamientos Argentinos S.A. (AYSA S.A.), \$ 2.800,00 millones.
- Yacimientos Carboníferos Río Turbio (Intervenida por Decreto N° 1.034/02), \$ 2.135,80 millones.
- Fondo Fiduciario para Subsidios de Consumos Residenciales de Gas Licuado de Petróleo \$ 1.525,44 millones.
- Ente Binacional Yacyretá, \$ 1.070,00 millones.
- Radio y Televisión Argentina S.E (RTA S.E), \$ 921,21 millones.
- Operador Ferroviario Sociedad del Estado por \$ 724,67 millones.
- Transferencia del Ministerio del Interior y Transporte para el “Apoyo al Transporte Ferroviario y Subterráneo de Pasajeros” por \$ 588,00 millones.
- TELAM S.E. por \$ 289,00 millones.
- Correo Argentino por \$ 284,00 millones.
- Autoridad de Cuenca Matanza Riachuelo, \$ 261,00 millones.
- Fondo Fiduciario para la Promoción Científica y Tecnológica por \$ 244,48 millones.

- Fondo Fiduciario para Subsidios de Consumos Residenciales de Gas (Ley N° 25.565), \$ 122,18 millones.
- TANDANOR S.A. por \$ 107,17 millones
- Fondo Nacional de Desarrollo para la Micro, Pequeña y Mediana Empresa por \$ 100,27 millones.

■ **Transferencias a Universidades Nacionales:** \$ 27.175,56 millones (0,81% del PIB), siendo las más significativas las realizadas por el Ministerio de Educación (\$ 26.815,81 millones), a saber:

- Financiamiento de Acciones de Educación y Cultura en Universidades Nacionales: \$ 25.422,50 millones.
- Acciones Universitarias para el Desarrollo Nacional y Regional: \$ 742,04 millones
- Financiamiento de Acciones de Salud en Universidades Nacionales: \$ 317,38 millones.
- Financiamiento de Ciencia y Técnica en Universidades Nacionales: \$ 217,80 millones

■ **Transferencias a Provincias y Municipios:** \$ 15.401,14 millones (0,46% PIB). Las más significativas son:

- *Transferencias realizadas por el Ministerio de Educación* por \$ 7.567,90 millones, siendo el principal destino el Fondo Nacional de Incentivo Docente: \$ 4.828,91 millones (\$ 1.324,26 millones a la Provincia de Buenos Aires, \$ 334,56 millones al Gobierno de la Ciudad Autónoma de Buenos Aires, \$ 310,94 millones a la Provincia de Misiones, \$ 302,53 millones a la Provincia de Entre Ríos, \$ 268,55 millones a la Provincia de Santa Fe, \$ 261,39 millones a la Provincia de Córdoba, \$ 259,73 a la Provincia de Salta, \$ 241,43 a la Provincia de Corrientes, entre otras).
- *Transferencias realizadas por el Ministerio de Salud* por \$ 2.105,85 millones, dentro de las que pueden destacarse: “Atención de la Madre y el Niño” por \$ 403,26 millones, “Funcionamiento Hospital Garrahan” por \$ 763,56 millones, el programa: “Desarrollo Estrategias en Salud Familiar y Comunitaria” por \$ 418,95 millones, “Funcionamiento Hospital El Cruce de Florencio Varela” por \$ 280,23 millones y la Reforma del Sector Salud (Préstamo BID N° 1903/OC-AR y AR-L1142) por \$ 97,16 millones, entre otras.
- *Transferencias realizadas por el Ministerio de Desarrollo Social* por un total de \$ 1.793,56 millones, dentro de las cuales se destacan las efectuadas en el marco del programa “Seguridad Alimentaria” por \$ 1.202,65 millones y el programa “Ingreso Social con Trabajo” por \$ 404,65 millones.
- *Transferencias realizadas por la Dirección de Obligaciones a Cargo del Tesoro* para Asistencia Financiera a Provincias por \$ 1.166,78 millones.
- *Transferencias realizadas por la Jefatura de Gabinete* para Actividades Centrales por \$ 575,20 millones.
- *Transferencias otorgadas por el Ministerio de Agricultura, Ganadería y Pesca*, por \$ 412,93 millones, donde se destacan los programas “Formulación de Políticas de Desarrollo Regional” por \$ 194,20 millones y Formulación de Políticas de los Sectores Agropecuario y Pesquero por \$ 127,87 millones.
- *Transferencias realizadas por el Ministerio de Planificación Federal, Inversión Pública y Servicios* por \$ 304,42 millones, donde pueden destacarse \$ 297,43 millones otorgados a favor del programa “Desarrollo Energético Provincial”.
- *Transferencias realizadas por la Secretaría de Ambiente y Desarrollo Sustentable* por \$ 208,41 millones, entre los que se destaca el programa de “Planificación y Política Ambiental”, por \$ 205,17 millones.

Gastos de Capital

La **Inversión Real Directa** ascendió a \$ 23.497,33 millones. La principal ejecución se observa en:

■ **Dirección Nacional de Vialidad**, \$ 12.377,47 millones (0,37% del PIB), destinados mayoritariamente a la construcción en bienes de dominio público, según el siguiente detalle:

- Construcción y Mantenimiento de la Red Troncal de Caminos, para la Red Vial Nacional (puentes, accesos, rutas y caminos), se devengaron \$ 8.150,61 millones. Entre las principales obras se destacan las enmarcadas en los subprogramas Mejoramiento y Reposición de Rutas – Fases I a VII por \$ 5.504,06 millones, entre los que se destacan los siguientes proyectos:

Construcción Autopista Camino del Buen Ayre y Repavimentación por \$ 225,22 millones, Ruta Nacional 86 (Posta Cambio Zalazar – Límite con Salta) por \$ 222,18 millones, R.N. 40 (Bajo Caracoles – Tres Lagos) por \$ 211,25 millones, Rehabilitaciones Menores por \$ 210,59 millones, R.N. A008 (Avenida de Circunvalación 25 de Mayo - Rosario) por \$ 199,78 millones, R.N. 22 (Chichinales – Neuquén) por \$ 196,04 millones, R.N. 23 (Pilcaniyeu Viejo – Empalme R.N. 237) por \$ 191,80 millones, AU9 (Autopista Rosario – Córdoba) por \$ 170,18 millones, R.N. 40 (Los Tambillos – Río Miranda) por \$ 154,96 millones y R.N. 38 (Montero – J. B. Alberdi) por \$ 144,76 millones. Asimismo se destacan las incluidas en el subprograma “Pasos Fronterizos y Corredores de Integración (Préstamo BID N° 1294)”, por \$ 784,47 millones, siendo el más relevante el proyecto de Gualaguaychú - Paso de los Libres” con \$ 654,66 millones. También merecen mención las incluidas en el subprograma “Mantenimiento por Administración” por \$ 624,89 millones, que comprenden al mantenimiento y conservación de rutina, con personal propio, de los tramos de la Red Troncal Nacional, a cargo de la Dirección Nacional de Vialidad, y por último los subprogramas “Obras de Conservación Mejorativas” por \$ 354,66 millones, “Señalamiento” por \$ 351,54 millones y “Mantenimiento por Sistema Modular” por \$ 149,72 millones y “Obras por Convenio con Provincias” por \$ 194,17 millones.

- Obras en Corredores Viales, por \$ 2.913,96 millones.
- Sistema de Contratos de Recuperación y Mantenimiento, por \$ 1.125,31 millones

Otros a destacar:

■ **Administración Nacional de la Seguridad Social**, \$ 3.979,96 millones. Se destacan las actividades de Asistencia Financiera al Programa Conectar Igualdad.com.ar, por \$ 3.838,94 millones.

■ **Ministerio de Planificación Federal, Inversión Pública y Servicios**, \$ 1.118,83 millones, siendo los gastos más relevantes los destinados a los programas “Ejecución de Obras de Arquitectura” por \$ 754,58 millones y “Formulación y Ejecución de Políticas de Inclusión Digital” por \$ 314,24 millones.

■ **Comisión Nacional de Actividades Espaciales**, \$ 979,66 millones. Los principales programas son: Generación de Ciclos de Información Espacial Completos por \$ 825,51 millones e Investigación y Desarrollo de Medios de Acceso al Espacio por \$ 149,28 millones.

- **Ente Nacional de Obras Hídricas de Saneamiento**, \$ 445,55 millones en el programa “Asistencia Técnico - Financiera y Desarrollo de Infraestructura para el Saneamiento”.
- **Comisión Nacional de Energía Atómica**, \$ 425,76 millones, destacándose el programa de Desarrollo y Suministros para la Energía Nuclear por \$ 120,22 millones y las Actividades Centrales por \$ 101,07 millones.
- **Ministerio del Interior y Transporte**, \$ 388,76 millones, siendo los gastos más relevantes los destinados al programa “Formulación y Ejecución de Políticas Transporte Ferroviario por \$ 357,21 millones”.
- **Policía Federal Argentina**, \$ 282,74 millones, destacándose el programa “Seguridad Metropolitana” por \$ 136,72 millones y Actividades Centrales por \$ 128,37 millones.
- **Estado Mayor General del Ejército**, \$ 263,34 millones, destacándose el programa de “Alistamiento Operacional” por \$ 224,00 millones.
- **Administración Nacional de Aviación Civil**, \$ 243,29, del programa de Regulación, Fiscalización y Administración de la Aviación Civil.
- **Ministerio de Seguridad**, \$ 222,08 millones. El programa más representativo es el de “Acciones Inherentes a la Tecnología, Equipamiento y Logística de la Seguridad” con \$ 218,83 millones.
- **Ministerio de Salud**, \$ 208,50 millones, siendo los programas más relevantes: “Prevención y Control de Enfermedades y Riesgos Específicos”, con una ejecución de \$ 86,76 millones y “Fortalecimiento de la Capacidad del Sistema Público de Salud”, con una ejecución de \$ 83,50 millones.

Las **Transferencias de Capital** alcanzaron los \$ 64.581,66 millones. Por sus importes las más significativas fueron las efectuadas al Sector Público, por un total de \$ 59.066,12 millones, mientras que las destinadas al Sector Privado, sumaron \$ 5.265,30 millones y las dirigidas al Sector Externo alcanzaron los \$ 250,24 millones.

Entre las **Transferencias al Sector Público**, merecen mención las siguientes:

- **Gobiernos Provinciales:** \$ 28.433,84 (0,85% del PIB), destinadas principalmente a:
 - Transferencias otorgadas por el Ministerio de Planificación Federal, Inversión Pública y Servicios por un total de \$ 12.356,35 millones, dentro de las cuales merecen destacarse las destinadas a: Desarrollo de la Infraestructura Habitacional “Techo Digno” (\$ 3.892,54 millones), Acciones Hídricas y Viales Norte Grande -BID Nros. 1843 y 1851, Ampliación S/N y otros (\$ 2.392,77 millones), Fortalecimiento Comunitario del Hábitat (\$ 1.164,65 millones), Acciones para el Mejoramiento Habitacional e Infraestructura Básica (\$ 1.124,47 millones), Desarrollo de la Infraestructura Vial Productiva -BID N° 2185 y CAF N° 7352- (\$ 986,24 millones), Formulación y Ejecución de la Política de Energía Eléctrica (\$ 575,73 millones), Desarrollo Energético Provincial (\$ 503,34 millones), Acciones para el programa “Más Escuelas, Mejor Educación” -BID Nros. 1345, 1966 y 2424 y CAF N° 201007- (\$ 405,85 millones), Urbanización de Villas y Asentamientos Precarios (\$ 392,70 millones), Formulación, Progra-

mación, Ejecución y Control de Obras Públicas (\$ 386,91 millones), Ejecución de Obras de Arquitectura (\$ 179,59 millones), Formulación y Ejecución de Política de Hidrocarburos (\$ 139,24 millones) y Acciones para el Desarrollo de la Infraestructura Social para acciones de mejoramiento barrial (FONPLATA 14/04 y BID Nros. 1307 y 1842) (\$ 129,17 millones).

- Fondo Federal Solidario por \$ 9.644,38 millones.
- Asistencia Financiera para Obras por Convenio con Provincias por \$ 2.357,74 millones, efectuada por la Dirección Nacional de Vialidad.
- Transferencias concedidas por el Ministerio de Educación por \$ 1.516,82 millones donde se destaca el programa “Infraestructura y Equipamiento” con un devengado de \$ 1.495,14 millones.
- Transferencias realizadas por el Ente Nacional de Obras Hídricas de Saneamiento por \$ 1.469,53 millones, en el marco del programa “Asistencia Técnico - Financiera y Desarrollo de Infraestructura para el Saneamiento”.
- Transferencias diversas realizadas por el Ministerio de Salud por \$ 445,85 millones.

■ **Otras Entidades del Sector Público Nacional:** \$ 23.952,31 millones, con la incidencia principal de:

- Programa de Asistencia Financiera a Empresas Públicas y Entes Binacionales por \$ 19.965,08 millones. Los principales receptores fueron:
 - Empresa Argentina de Soluciones Satelitales S.A. –AR SAT- (\$ 5.191,35 millones).
 - Nucleoeléctrica Argentina S.A. (\$ 4.347,82 millones).
 - Aguas y Saneamientos Argentinos S.A. –AySA S.A.- (\$ 4.072,00 millones).
 - Energía Argentina S.A. (\$ 2.543,30 millones).
 - Administración de Infraestructura Ferroviaria S.E. (\$ 1.917,59 millones).
 - Yacimientos Carboníferos de Río Turbio (\$ 777,29 millones).
 - Veng S.A. (\$ 320,51 millones).
 - Educar S.E. (\$ 226,36 millones).
 - Dixitek S.A. (\$ 212,70 millones).
 - Ferrocarril General Belgrano (\$ 100,00 millones).
- Acciones para la Ampliación de las Redes Eléctricas de Alta Tensión, a favor del Fondo Fiduciario para el Transporte Eléctrico Federal (\$ 1.024,59 millones).
- Asistencia Financiera a Empresas Públicas y Entes Binacionales por un importe total de \$ 975,00 millones.
- Actividades Comunes a los Programas de Obras Públicas, a favor del Fondo Fiduciario del Sistema de Infraestructura del Transporte por \$ 712,00 millones.
- Transferencias realizadas en el marco del programa “Recursos Hídricos” destinadas al Fondo de Infraestructura Hídrica por \$ 620,30 millones.
- Actividades Comunes a los Programas de Transporte, a favor de la Administración de Infraestructura Ferroviaria S.E. por \$ 258,10 millones.
- Programa “Formulación y Ejecución de Política de Hidrocarburos” por \$ 127,52 millones en el marco de obras por el suministro de gas natural –Artículo 69 de la Ley N° 26.078 y Fondo Fiduciario para Subsidios a Consumos Residenciales de gas.
- Transferencias otorgadas para Asistencia Financiera a favor de la Autoridad de Cuenca Matanza Riachuelo por \$ 121,00 millones.

■ **Gobiernos Municipales:** \$ 5.374,61 millones, se destacan en este rubro:

- El Ministerio de Planificación Federal, Inversión Pública y Servicios devengó \$ 3.236,30 millones, destacándose los siguientes programas: Formulación, Programación, Ejecución y Control de Obras Públicas (\$ 650,57 millones), Desarrollo de la Infraestructura Habitacional “Techo Digno” (\$ 628,00 millones), Urbanización de Villas y Asentamientos Precarios (\$ 461,36 millones), Acciones para el Mejoramiento Habitacional e Infraestructura Básica (\$ 407,59 millones), Fortalecimiento Comunitario del Hábitat (\$ 361,28 millones), Formulación y Ejecución de la Política de Energía Eléctrica (\$ 304,31 millones), Apoyo para el Desarrollo de Infraestructura Urbana en Municipios (\$ 174,06 millones), Ejecución de Obras de Arquitectura (\$ 141,96 millones), entre otros.
- La Dirección Nacional de Vialidad ejecutó \$ 947,66 millones, destacándose el programa “Construcciones” con \$ 920,20 millones.
- El Ente Nacional de Obras Hídricas de Saneamiento en el marco de su programa de Asistencia Técnico - Financiera y Desarrollo de Infraestructura para el Saneamiento por \$ 624,86 millones.
- La Secretaría de Ambiente y Desarrollo Sustentable con su programa “Coordinación de Políticas Ambientales” por \$ 213,09 millones.

■ **Instituciones de Enseñanza Provinciales:** \$ 854,60 millones, realizadas por el Ministerio de Educación en el marco del programa “Innovación y Desarrollo de la Formación Tecnológica” (\$ 721,54 millones) y de Acciones Compensatorias en Educación (\$ 78,84 millones).

■ **Universidades Nacionales:** \$ 447,45 millones, destacándose las realizadas por el programa “Apoyo para el Desarrollo de la Infraestructura Universitaria” ejecutado por el Ministerio de Planificación Federal, Inversión Pública y Servicios por \$ 197,71 millones y lo devengado por el programa “Desarrollo de la Educación Superior”, en el ámbito del Ministerio de Educación por \$ 151,28 millones.

Dentro de las **Transferencias al Sector Privado** (\$ 5.265,30 millones), se destacan:

■ **A las Empresas Privadas:** \$ 4.770,97 millones, siendo de mayor relevancia:

- Transferencias realizadas por el Ministerio de Planificación Federal, Inversión Pública y Servicios (\$ 2.879,32 millones) destinadas entre otras a:
 - Formulación y Ejecución de la Política de Energía Eléctrica por \$ 1.643,07 millones.
 - Acciones para la Ampliación de las Redes Eléctricas de Alta Tensión por \$ 1.229,41 millones.
- Transferencias realizadas por el Ministerio del Interior y Transporte (\$ 1.724,66 millones) destinadas principalmente a:
 - Formulación y Ejecución de Políticas de Transporte Ferroviario por \$ 1.244,33 millones.
 - Formulación y Ejecución de Políticas de Transporte Aerocomercial por \$ 340,00 millones.

■ **A Instituciones Privadas sin Fines de Lucro:** \$ 491,60 millones, donde las más relevantes son las otorgadas por el Ministerio de Planificación Federal, Inversión Pública y Servicios, por \$ 181,75 millones y por las cedidas por el Consejo Nacional de Investigaciones Científicas y Técnicas por \$ 115,33 millones, entre otras.

La **Inversión Financiera** fue de \$ 7.182,62 millones, con el siguiente detalle:

- **Aportes de Capital** por \$ 6.840,55 millones, entre los que se pueden mencionar:
 - Fondo Fiduciario Programa Crédito Argentino del Bicentenario para la Vivienda Única Familiar por \$ 6.000,00 millones.
 - Corporación Andina de Fomento (CAF) por \$ 467,03 millones.
 - Banco Interamericano de Desarrollo (BID) por \$ 216,87 millones.
 - Fondo para la Convergencia Estructural del MERCOSUR (FOCEM) por \$ 155,41 millones.

- **Concesión de Préstamos a Largo Plazo** por \$ 340,15 millones. La totalidad de los mismos fueron concedidos al Sector Privado, donde el ítem más destacado es la actividad “Asistencia Técnica Financiera para Pymes” otorgada por el Ministerio de Industria por \$ 109,98 millones.

Análisis por Finalidad del Gasto

- en millones de \$ -

| Finalidad | Administración Central | Organismos Descentralizados | Inst. de Seguridad Social | Administración Nacional |
|--------------------------------|------------------------|-----------------------------|---------------------------|-------------------------|
| 1 Administración Gubernamental | 42.258,37 | 2.932,54 | | 45.190,91 |
| 2 Serv. de Defensa y Seguridad | 40.720,51 | 261,47 | | 40.981,99 |
| 3 Servicios Sociales | 141.021,92 | 17.026,94 | 291.311,76 | 449.360,62 |
| 4 Servicios Económicos | 146.216,09 | 24.387,14 | | 170.603,23 |
| 5 Deuda Pública | 44.628,34 | 169,83 | | 44.798,17 |
| TOTAL | 414.845,23 | 44.777,92 | 291.311,76 | 750.934,91 |

Servicios Sociales es la finalidad de mayor incidencia relativa con un 59,84% del gasto corriente y de capital total. La institución responsable de la mayor parte de esta erogación es la ANSES en cumplimiento de las acciones inherentes a la seguridad social (jubilaciones, pensiones, seguro de desempleo, etc.).

Servicios Económicos explica un 22,72% del gasto ejecutado por la Administración Nacional. Dentro de esta finalidad se destaca la función “Energía, Combustibles y Minería” que alcanza \$ 95.366,08 millones, conformando el 55,90% de esta finalidad. En segundo lugar se encuentra la función “Transporte” que con \$ 55.360,58 millones representa el 32,45% del total.

Administración Gubernamental alcanzó un 6,02% del nivel total de gastos, con \$ 45.190,91 millones. Dentro de este total, las funciones de mayor peso relativo en cuanto al gasto son: “Relaciones Interiores” con un devengado de \$ 16.197,96 millones y “Judicial” con \$ 11.934,66 millones. Le siguen en importancia “Dirección Superior Ejecutiva” con un nivel de \$ 5.552,32 millones, “Legislativa”, con un total de \$ 4.104,48 millones, “Relaciones Exteriores” con \$ 3.627,65 millones y “Administración Fiscal” con \$ 2.652,17 millones. Asimismo en menor importancia relativa se encuentran “Control de la Gestión Pública” con un total de \$ 714,41 millones e “Información y Estadística Básicas” con un devengado de \$ 407,26 millones.

Los **Servicios de la Deuda Pública** (intereses y gastos) alcanzan un monto total de \$ 44.798,17

millones, representando el 5,97% del gasto total. En este sentido y, según la información contenida en la presente Cuenta de Inversión, en la separata de Deuda Pública denominada “Acontecimientos Relevantes del Período (Anexo J)”, cabe mencionar que los servicios que se atendieron corresponden a los instrumentos no alcanzados por el diferimiento de pagos, tales como: vencimientos de capital e intereses con Organismos Internacionales de Crédito, y la cancelación de servicios de deuda con tenedores privados.

Servicios de Defensa y Seguridad, con \$ 40.981,99 millones, explica el 5,46% del gasto total. Dentro de los más significativos pueden citarse los programas destinados a la “Seguridad Interior” con \$ 20.537,60 millones y los de “Defensa Nacional” con \$ 16.222,17 millones.

Análisis de la Ejecución Presupuestaria de las Fuentes Financieras

A continuación se presenta un detalle con la ejecución de las Fuentes Financieras.

- en millones de \$ -

| CONCEPTO | Presupuesto Vigente | Recaudado - Devengado | % Ejecución | % PIB |
|--|---------------------|-----------------------|----------------|---------------|
| XIII FUENTES FINANCIERAS | 379.350,05 | 389.041,60 | 102,55% | 11,64% |
| - Disminución de la Inv. Financiera | 29.457,46 | 26.823,12 | 91,06% | 0,80% |
| Caja, Bancos e Inversiones Temporarias | 22.195,66 | 6.604,12 | 29,75% | 0,20% |
| Otros Activos Financieros | 7.261,80 | 9.533,02 | 131,28% | 0,29% |
| Disminución de Contribuciones a Cobrar | (*) | 10.685,98 | | 0,32% |
| - Endeudamiento Púb. e Incremento de Otros Pas. | 345.582,65 | 358.353,25 | 103,70% | 10,72% |
| Deuda Pública y Préstamos | 240.688,82 | 154.912,90 | 64,36% | 4,64% |
| Otros Pasivos | 104.893,83 | 142.300,00 | 135,66% | 4,26% |
| Deuda Exigible | (*) | 61.140,35 | | 1,83% |
| - Incremento del Patrimonio | (*) | | | |
| - Contrib. Figurativas para Aplicaciones Financieras | 4.309,94 | 3.865,23 | 89,68% | 0,12% |

(*) No se exponen, en razón de que no fueron presupuestados.

(**) La variación de disponibilidades se expone por el neto del ítem en las Aplicaciones Financieras.

El rubro **Disminución de la Inversión Financiera** asciende a \$ 26.823,12 millones y representa el 6,89 % de las fuentes financieras. Se destacan:

- **“Disminución de otros Activos Financieros”**, \$ 9.533,02 millones, integrado por:
 - \$ 1.858,34 millones, conformado principalmente por: disminución de otras cuentas a cobrar, explicado principalmente por ATN Cedidos a favor del Tesoro Nacional, según recuperos de Préstamos del Banco Interamericano de Desarrollo (BID) y del Banco Internacional de Reconstrucción y Fomento (BIRF) y a través de convenios de asistencia financiera con provincias.
 - \$ 7.674,69 millones, correspondientes a “Venta de Títulos y Valores”, de los cuales, \$ 4.836,59 millones fueron colocados por la Administración Nacional de Seguridad Social, y \$ 2.836,60 millones por parte del Tesoro Nacional: se trata básicamente de

operaciones de pase con el Banco de la Nación Argentina por Bonos Garantizados (BOGAR 2018) y en menor medida cobro de cupón de renta y amortización por títulos en cartera de la Tesorería General de la Nación.

- **Disminución de Inversiones Temporarias:** \$ 6.604,12 millones, por parte de la ANSES.

El rubro **Endeudamiento Público e Incremento de Otros Pasivos**, totaliza la suma de \$ 358.353,25 millones y alcanza el 92,11% del total de las fuentes financieras. Se pueden mencionar:

- “Deuda Pública y Préstamos”, \$ 154.912,90 millones, conformada por:
 - Colocación de deuda en moneda extranjera a largo plazo, \$ 69.078,43 millones, donde se detallan por orden de importancia las Letras del Tesoro colocadas al BCRA por \$ 53.199,88 millones, entre los que se destacan los fondos destinados al Fondo de Desendeudamiento Argentino (\$ 40.293,79 millones), la colocación de otras Letras del Tesoro por \$ 11.617,51 millones, entre las que se pueden mencionar las Letras emitidas en favor del Banco de la Nación Argentina en dólares por \$ 3.596,16 millones, las colocadas a la Compañía Administradora del Mercado Mayorista Eléctrico –CAMMESA– (\$ 2.585,16 millones), al Fondo de Garantía de Sustentabilidad (\$ 2.408,54), y al Fideicomiso Financiero Privado Serie II (\$ 2.017,57 millones), entre otros. Se destaca también la emisión de Bonos del Gobierno Nacional en torno al “Acuerdo Transaccional” de la Resolución MEyFP N° 598/13 por un total de \$ 2.950,80, destacándose los BONAR X (\$ 2.210,72 millones) y BODEN 2015 (\$ 750,08 millones).
 - Colocación de deuda en moneda nacional a largo plazo, \$ 49.476,33 millones: conformado principalmente por la colocación de Bonos al FGS por \$ 36.751,86 millones y al Banco de la Nación Argentina por \$ 3.203,36 millones, y la emisión de Letras del Tesoro a favor de CAMMESA por \$ 3.560,00 millones y al FFRE por \$ 2.110,44 millones, entre otros.
 - Obtención de préstamos a largo plazo, \$ 36.358,13 millones, conformados en su mayor parte por préstamos recibidos de las Instituciones Públicas Financieras (\$ 20.440,39 millones), concedidos por el Banco de la Nación Argentina, seguidos por los préstamos del Sector Externo (\$ 15.910,34 millones), entre los que se destacan el BIRF (\$ 6.159,77 millones) y el BID (\$ 5.953,00 millones).
- En **“Otros Pasivos”**, \$ 142.300,00 millones, se refiere a adelantos transitorios del Banco Central de la República Argentina.
- **“Deuda exigible”** por \$ 61.140,35 millones corresponde a un ítem calculado que representa el incremento neto de los gastos devengados en 2013 que no se encontraban cancelados al cierre de ejercicio.

Análisis de la Ejecución Presupuestaria de las Aplicaciones Financieras

- en millones de \$ -

| CONCEPTO | Presupuesto Vigente | Recaudado - Devengado | % Ejecución | % PIB |
|--|---------------------|-----------------------|----------------|--------------|
| XIV APLICACIONES FINANCIERAS | 268.661,46 | 303.983,46 | 113,15% | 9,10% |
| - Inversión Financiera | 77.190,74 | 118.017,29 | 152,89% | 3,53% |
| Caja, Bancos e Inversiones Temporarias | 7.520,14 | 56.252,21 | 748,01% | 1,68% |
| Otros Activos Financieros | 69.670,59 | 50.686,80 | 72,75% | 1,52% |
| Incremento de contribuciones a cobrar | (*) | 11.078,28 | | 0,33% |
| - Amortización de Deudas y Dism de Otros Pasivos | 187.160,79 | 182.100,94 | 97,30% | 5,45% |
| Deuda Pública y Préstamos | 83.667,91 | 81.253,81 | 97,11% | 2,43% |
| Disminución de Otros Pasivos | 103.492,88 | 100.847,12 | 97,44% | 3,02% |
| - Gastos Figurativos para Aplicaciones Financieras | 4.309,94 | 3.865,23 | 89,68% | 0,12% |

(*) No se exponen, en razón de que no fueron presupuestados.

La **Inversión Financiera** está explicada fundamentalmente por el rubro **“Caja, Bancos e Inversiones Temporarias”** por \$ 56.252,21 millones, y **“Otros Activos Financieros”** por \$ 50.686,80 millones, conformado principalmente por:

- **Incremento de cuentas a cobrar a largo plazo**, \$ 12.618,23 millones, constituido principalmente por el Fondo de Garantía de Sustentabilidad de la ANSES (\$ 8.419,89 millones), por el Fideicomiso de Administración de Fondos de Hidrocarburos (\$ 1.500,00 millones), por Convenios de Asistencia Financiera otorgados a diversas provincias (\$ 1.040,00 millones) y por parte de la Corte Suprema de Justicia por montos girados al INSSJyP (\$ 810,86 millones).
- **Adquisición de Títulos y Valores**, \$ 24.538,89 millones. Conformado por \$ 22.038,89 millones, de títulos correspondientes al Fondo de Garantía de Sustentabilidad, adquiridos por la ANSES y \$ 2.500,00 millones en una Operación de Pase efectuada por la Secretaría de Hacienda con el Banco de la Nación Argentina (BOGAR 2018).
- **Incremento de adelantos a proveedores y contratistas**, \$ 13.529,68 millones, donde los programas de mayor incidencia son:
 - Formulación y Ejecución de Políticas de Transporte Ferroviario –Reacondicionamiento ex Línea San Martín- por un total de \$ 6.068,91 millones, del Ministerio del Interior y Transporte.
 - Formulación y Ejecución de la Política de Energía Eléctrica, del Ministerio de Planificación Federal, Inversión Pública y Servicios, por \$ 5.819,55 millones.
 - Formulación y Ejecución de la Política Geológico-Minera (BID N° 1865-OC-AR-2), del Ministerio de Planificación Federal, Inversión Pública y Servicios, por \$ 721,35 millones.
 - Actividades Centrales por un importe de \$ 504,40 millones.
 - Asistencia Financiera al Programa “Conectar Igualdad.com.ar” por un importe de \$ 160,28 millones bajo la órbita de la ANSES.
 - Programa Mantenimiento y Producción para la Defensa del Ministerio de Defensa, \$ 160,17 millones.

- **Incremento Inversiones Financieras Temporarias**, por \$ 1.320,66 millones, ejecutados por el Fondo de Garantía de Sustentabilidad de la ANSES.

La **Amortización de Deudas y Disminución de Otros Pasivos**, posee un importe total de \$ 182.100,94 millones. Dentro de éste encontramos a la “**Deuda Pública y Préstamos**”, con una suma de \$ 81.253,81 millones, que alcanza un nivel de ejecución del 97,11% y se destacan los siguientes conceptos:

- **Amortización de deuda en moneda nacional a largo plazo**, \$ 27.380,34 millones, (0,82% del PIB). Merecen mención las Letras del Tesoro Nacional, donde se destacan las colocadas a los Fondos FGS y FFRE y a CAMMESA, la emisión de los bonos “BONAR 2015”, “BOCON”, “BODEN 2014” y “BONTE 2016”, y los Préstamos Garantizados.
- **Amortización de préstamos a largo plazo** por \$ 24.225,12 millones (0,72% del PIB), conformado primordialmente por la operación de financiamiento en el marco del Artículo 74 de la ley N° 26.422 concedida por el Banco de la Nación Argentina, así como por la amortización de préstamos del Sector Externo (BID, BIRF, CAF, Acuerdo con España, entre otros).
- **Amortización de deuda en moneda extranjera a largo plazo** por \$ 22.337,59 millones (0,67% del PIB). Las amortizaciones más relevantes están constituidas por Bonos del Gobierno Nacional (BONAR VII, y en menor medida, bonos en dólares a Tasa Libor 2013), Letras del Tesoro en dólares (a CAMMESA, a los fondos FFPEV, FGS y FFR, a favor de la Lotería Nacional y a ENARSA) y Pagarés en dólares emitidos a favor de CAMMESA.
- **Amortización de deuda no financiera en moneda nacional** por \$ 7.310,77 millones (0,22% del PIB), referida fundamentalmente a amortización de deuda en cabeza de la ANSES (\$ 5.590,63 millones), el Servicio de la Deuda Pública (1.292,67 millones), y el Instituto de Ayuda Financiera para Pago de Retiros y Pensiones Militares (\$ 210,00 millones).

Por otra parte el rubro “**Disminución de Otros Pasivos**” muestra una ejecución de \$ 100.847,14 millones (3,02% del PIB), los cuales pueden ser explicados en gran medida por los siguientes conceptos:

- **Devolución de anticipos del Banco Central de la República Argentina**, \$ 87.430,00 millones (2,62% del PIB).
- **Disminución de otras cuentas a pagar a largo plazo**, \$ 13.377,43 millones. Se trata principalmente de las cancelaciones realizadas por el Tesoro Nacional a diferentes provincias en el marco del Programa Federal de Desendeudamiento de las Provincias Argentinas (Decreto N° 660/10). Resultan relevantes además los montos destinados a las Acciones de Sustentabilidad en el Suministro de Energía Eléctrica y los pagos por la aplicación de la Resolución S.E N° 406/03 a la Entidad Binacional Yacypretá, a la Comisión Administradora para el Fondo Especial de Salto Grande, entre otros.
- **Disminución de otros documentos a pagar a largo plazo**, \$ 39,69 millones, que corresponden a pagos realizado por la Tesorería General de la Nación para cancelar deudas contraídas con diversos organismos de crédito (BID y Banco Mundial).

COMPARATIVO 2013-2012

A fin de permitir una mejor evaluación de la ejecución presupuestaria de la Administración Nacional del Ejercicio 2013, se incluyen a continuación una serie de cuadros y comentarios comparativos respecto de la ejecución del Ejercicio 2012.

Ingresos

Los Ingresos Totales crecieron \$ 153.117,46 millones (29,96%) respecto del ejercicio anterior. Esta evolución se debe esencialmente al incremento de los Ingresos Tributarios, las Contribuciones a la Seguridad Social y a las Rentas de la Propiedad.

- en millones de \$ -

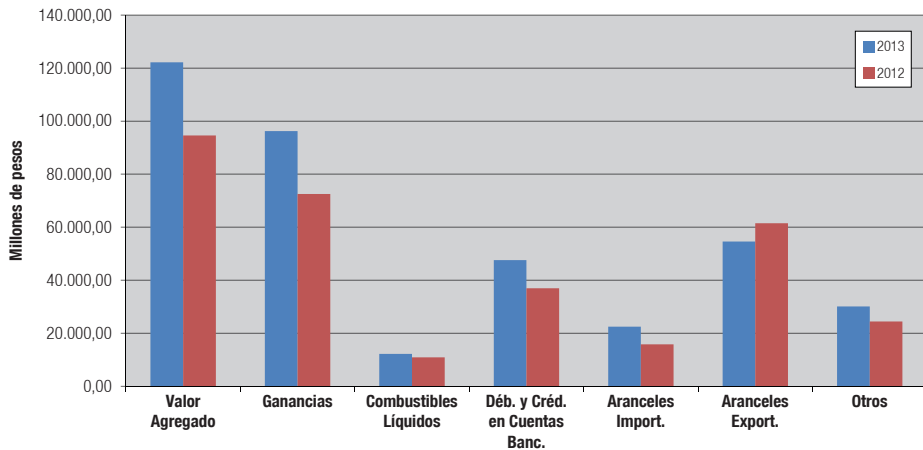
| Concepto | Recaudado 2013 | Recaudado 2012 | Variación % | Variación Absoluta |
|--|-------------------|-------------------|---------------|--------------------|
| INGRESOS CORRIENTES | 664.527,57 | 511.350,11 | 29,96% | 153.177,46 |
| - Ingresos Tributarios | 385.181,76 | 316.545,07 | 21,68% | 68.636,69 |
| - Contribuciones a la Seguridad Social | 201.153,53 | 152.294,77 | 32,08% | 48.858,76 |
| - Ingresos no Tributarios | 13.848,19 | 9.887,12 | 40,06% | 3.961,07 |
| - Ventas de Bs. y Serv. de las Adm. Púb. | 2.580,84 | 1.878,51 | 37,39% | 702,33 |
| - Rentas de la Propiedad | 61.286,77 | 30.425,84 | 101,43% | 30.860,93 |
| - Transferencias Corrientes | 476,47 | 318,79 | 49,46% | 157,68 |
| RECURSOS DE CAPITAL | 1.349,20 | 1.410,52 | -4,35% | -61,31 |
| - Recursos Propios de Capital | 8,60 | 30,58 | -71,87% | -21,98 |
| - Transferencias de Capital | 1.260,26 | 1.260,33 | -0,01% | -0,07 |
| - Disminución de la Inversión Financiera | 80,34 | 119,60 | -32,83% | -39,26 |
| INGRESOS TOTALES | 665.876,77 | 512.760,63 | 29,86% | 153.116,15 |

El aumento de los **Ingresos Tributarios** (21,68%) se explica principalmente por el desempeño de los siguientes gravámenes:

- **Impuesto a las Ganancias:** demuestra un desempeño superior en \$ 23.697,99 (32,68%) derivado de mayores pagos por retenciones y anticipos de sociedades; así como las retenciones practicadas sobre remuneraciones.
- **Impuesto al Valor Agregado (IVA):** exhibe un crecimiento de \$ 27.589,21 millones (29,17%), donde incide el nivel de actividad económica y el consumo interno, para el caso de la recaudación percibida por la Dirección General Impositiva.
- **Impuesto sobre los Débitos y Créditos en cuentas bancarias:** registra un aumento de \$ 10.642,51 millones (28,82%) explicado por el incremento en el nivel de actividad como así también al aumento en la bancarización de las transacciones financieras.
- **Comercio Exterior:** presenta una disminución de \$ 570,63 millones respecto del ejercicio anterior (-0,74%). Se destacan los aranceles a las importaciones con un incremento de \$ 6.654,76 millones y una disminución en los aranceles a las exportaciones por \$ 6.904,94 millones.

La evolución favorable de las **Contribuciones a la Seguridad Social** (32,08%) se explica en gran medida por el aumento de las remuneraciones imponible y del nivel de empleo registrado.

Administración Nacional • Comparativo Estructura Tributaria 2013 - 2012



Gastos

Los gastos totales del Ejercicio 2013 superaron en \$ 189.101,97 millones (33,66%) los acumulados al cierre del Ejercicio 2012. El gasto primario devengado fue superior en \$ 195.412,56 millones (38,02%) y el de los intereses de deuda fue inferior en \$ 6.310,60 millones (-13,18%).

- en millones de \$ -

| Concepto | Devengado 2013 | Devengado 2012 | Variación % | Variación Absoluta |
|--|-------------------|-------------------|---------------|--------------------|
| GASTOS CORRIENTES | 655.673,30 | 502.600,39 | 30,46% | 153.072,91 |
| - Gastos de Consumo | 118.091,01 | 85.882,95 | 37,50% | 32.208,06 |
| . Remuneraciones | 82.331,06 | 63.374,11 | 29,91% | 18.956,95 |
| . Bienes y Servicios | 35.747,24 | 22.503,26 | 58,85% | 13.243,98 |
| . Otros Gastos | 12,71 | 5,58 | 128,02% | 7,14 |
| - Rentas de la Propiedad | 41.604,39 | 47.903,44 | -13,15% | -6.299,04 |
| . Intereses | 41.579,05 | 47.889,65 | -13,18% | -6.310,60 |
| .. Intereses en moneda nacional | 21.748,05 | 18.535,82 | 17,33% | 3.212,22 |
| .. Intereses en mon. Extranjera | 19.831,00 | 29.353,82 | -32,44% | -9.522,82 |
| . Otras Rentas | 25,34 | 13,79 | 83,81% | 11,56 |
| - Prestaciones de la Seguridad Social | 271.872,04 | 204.356,79 | 33,04% | 67.515,25 |
| - Otros Gastos Corrientes | 80,55 | 18,61 | 332,78% | 61,94 |
| - Transferencias Corrientes | 224.025,30 | 164.438,60 | 36,24% | 59.586,69 |
| . Al Sector Privado | 118.346,68 | 85.199,57 | 38,91% | 33.147,10 |
| .. Al I.N.S.S.J.P. | 10.126,94 | 6.543,61 | 54,76% | 3.583,33 |
| .. ANSES-Asignaciones Flires. | 34.619,24 | 24.385,58 | 41,97% | 10.233,66 |
| .. Otras | 73.600,49 | 54.270,38 | 35,62% | 19.330,11 |
| . Al Sector Público | 104.763,01 | 77.850,68 | 34,57% | 26.912,33 |
| .. Provincias y Municipios | 15.401,14 | 12.556,23 | 22,66% | 2.844,91 |
| .. Universidades | 27.175,56 | 21.367,26 | 27,18% | 5.808,30 |
| .. A Empresas Públicas no Financieras | 42.168,52 | 24.735,50 | 70,48% | 17.433,02 |
| .. A F. Fiduc. y Otros Entes del SP no F | 19.947,52 | 19.036,94 | 4,78% | 910,58 |
| .. Otras | 70,27 | 154,75 | -54,59% | -84,49 |
| . Al Sector Externo | 915,62 | 1.388,35 | -34,05% | -472,74 |

- en millones de \$ -

| Concepto | Devengado 2013 | Devengado 2012 | Variación % | Variación Absoluta |
|-----------------------------|-------------------|-------------------|---------------|--------------------|
| GASTOS DE CAPITAL | 95.261,62 | 59.232,56 | 60,83% | 36.029,06 |
| - Inversión Real Directa | 23.497,33 | 15.715,04 | 49,52% | 7.782,29 |
| - Transferencias de Capital | 64.581,66 | 42.897,85 | 50,55% | 21.683,82 |
| . Provincias y Municipios | 34.666,36 | 23.645,29 | 46,61% | 11.021,07 |
| . Otras | 29.915,30 | 19.252,56 | 55,38% | 10.662,74 |
| - Inversión Financiera | 7.182,62 | 619,67 | 1059,11% | 6.562,96 |
| GASTOS TOTALES | 750.934,92 | 561.832,95 | 33,66% | 189.101,97 |

A continuación se detallan los rubros que exhibieron las variaciones más significativas.

■ **Remuneraciones:** Respecto del ejercicio anterior, se observa un incremento de \$ 18.956,95. El aumento se explica fundamentalmente por la plena incidencia de diversas medidas incorporadas durante 2013, a la que se suman en los meses de junio y agosto de 2013, el Decreto N° 687/13 que contempla incrementos sucesivos de 12% en cada uno de estos meses en las retribuciones del personal permanente y no permanente incluido en el Convenio Colectivo de Trabajo General de la Administración Pública Nacional (Decreto N° 214/06)³; los aumentos en igual porcentaje dispuestos para el personal de ANSES; así como las mejoras salariales para el Poder Judicial, Ministerio Público y Poder Legislativo, fuerzas de defensa y seguridad entre otros.

■ **Bienes y Servicios:** Registró un aumento de \$ 13.243,98 millones, siendo relevantes los siguientes conceptos:

- Deudas Directas de la Administración Central, que reflejó un incremento de \$ 3.098,34 millones. Se refieren en su mayoría a erogaciones efectuadas para la cancelación de laudos recaídos en procesos arbitrales tramitados por empresas en el marco del Convenio con el CIADI y el CNUDMI, financiados mediante crédito interno.
- Fomento e Impulso al Desarrollo del Sistema Democrático, que vio incrementado su gasto en \$ 1.010,13 millones, con destino a la realización de las elecciones legislativas efectuadas en octubre de 2013.
- Operaciones Complementarias de Seguridad Interior, que mostró un incremento de \$ 531,39 millones, a cargo de la Gendarmería Nacional.
- Formulación y Ejecución de Políticas de Transporte Ferroviario, reflejó un incremento de \$ 417,92 millones, efectuados por el Ministerio del Interior y Transporte.
- Conducción del Poder Ejecutivo Nacional, presentó un incremento de \$ 395,94 millones, inherentes a los gastos por la Conmemoración del Bicentenario de la Revolución de Mayo, a la Coordinación Técnica Administrativa y a la Seguridad, Logística y Comunicaciones. (No tenía partidas asignadas en el 2012).
- Prensa y Difusión de Actos del Gobierno, con un aumento de \$ 374,96 millones, realizados por la Jefatura de Gabinete de Ministros.

³ Comprende al personal del Sistema Nacional de Empleo Público (SINEP), Instituto Nac. de la Propiedad Industrial, Comisión Nac. de Valores, Comisión Nac. de Regulación del Transporte, Superintendencia de Riesgos del Trabajo, Comisión Nac. de Comercio Exterior, Dirección Gral. de Fabricaciones Militares, Autoridad Regulatoria Nuclear, personal embarcado de la Dirección Nacional de Vías Navegables, Organismo Nac. de Administración de Bienes, Organismo Regulador de Seguridad de Presas, Organismo de Control de Concesiones Viales, Organismo Regulador del Sistema Nacional de Aeropuertos, Instituto Nac. de Investigación y Desarrollo Pesquero, Comisión Nacional de Comunicaciones, personal de Investigación y Desarrollo de las Fuerzas Armadas, Ente Nacional de Regulación del Gas, Ente Nacional de Regulación de la Electricidad, CONICET, INTA, SENASA, INTI, personal de Orquestas, Coros y Ballet, SIGEN, Cuerpo de Guardaparques Nacionales, Cuerpo de Administradores Gubernamentales, Comisión Nacional de Energía Atómica, Comisión Nacional de Actividades Espaciales, personal de Establecimientos Hospitalarios y Asistenciales e Institutos de Investigación y Producción del Ministerio de Salud, personal civil de inteligencia del Servicio de Inteligencia, personal civil y docente civil de las Fuerzas Armadas y de Seguridad y personal del Instituto Obra Social del Ejército (IOSE).

- Prevención y Control de Enfermedades y Riesgos Específicos, con un incremento de \$ 352,71 millones, efectuados por el Ministerio de Salud.
 - Prevención y Control de Enfermedades y Riesgos Específicos, con una variación de \$ 352,71, realizadas por el Ministerio de Salud.
 - Atención de la Madre y el Niño, que aumentó sus gastos en \$ 326,09 millones, efectuados por el Ministerio de Salud.
 - Sostenimiento Operacional, cuyo incremento fue de \$ 288,28 millones, realizados por el Estado Mayor General del Ejército.
 - Reforma del Sector Salud (Préstamo BID 1903/OC-AR y AR-L1142), cuyo incremento fue de \$ 281,37, efectuado por el Ministerio de Salud.
- **Intereses:** Se redujeron en \$ 6.310,60 millones y puede explicarse en gran parte por la mayor erogación efectuada en el Ejercicio 2012 de los cupones correspondientes a los bonos vinculados al crecimiento del PIB, parcialmente atenuada por el incremento en el presente ejercicio de los cupones de los títulos BONAR y Discount, de las Letras del Tesoro, de las Operaciones de Financiamiento efectuadas con el Banco de la Nación Argentina y de los pagos referidos a los Préstamos con Organismos Internacionales de Crédito (BID, BIRF, CAF, FONPLATA).
- **Prestaciones de la Seguridad Social:** Se observa un incremento de \$ 67.515,25 millones, siendo el rubro con mayor variación absoluta. Este incremento se debe principalmente al impacto de la aplicación de la política de movilidad de los haberes previsionales⁴ que repercute sobre los beneficiarios del Sistema Integrado Previsional Argentino (SIPA), Pensiones No Contributivas y Pensiones Honoríficas de Veteranos de la Guerra del Atlántico Sur. Por el lado de las pensiones y retiros de las fuerzas armadas y de seguridad, inciden los aumentos dispuestos en 2013; así como la actualización de haberes por cumplimiento de medidas cautelares.
- **Transferencias Corrientes:** Se registró un aumento de \$ 59.586,69 millones. A continuación se mencionan los principales ítems.
- **Al Sector Privado:** se incrementaron en \$ 33.147,10 millones respecto del año anterior (38,91%) y las más importantes fueron:
- *A Unidades Familiares*, con un incremento de \$ 11.780,17 millones, explicado, en mayor medida, por el incremento en las Asignaciones Familiares, en el Programa del Ingreso Social con Trabajo y en la Atención Médica a los Beneficiarios de Pensiones no Contributivas.
 - *A las Instituciones Privadas sin Fines de Lucro*, con una variación positiva de \$ 5.636,56 millones, donde se destacan las transferencias por parte de la ANSES al INSSJyP vinculadas a los incrementos de haberes y a la mayor cobertura previsional, las realizadas a cargo de Obligaciones del Tesoro para Asistencia Financieras y las transferencias de Asistencia Financiera a Agentes del Seguro de Salud.
- **Al Sector Público:** se incrementaron en \$ 26.912,33 millones. Los crecimientos de mayor relevancia se mencionan a continuación:
- *Transferencias a Empresas Públicas No Financieras*, \$ 17.433,02 millones, destinadas principalmente a la empresa Energía Argentina S.A., y en menor medida a las empresas Ferrocarril General Belgrano S.A., AYSA S.A. y Yacimientos Carboníferos de Río Turbio.
 - *Transferencias a Universidades Nacionales*, \$ 5.808,30 millones.

⁴ Los últimos aumentos fueron de 17,62% en marzo de 2012, de 11,42% en septiembre de 2012, de 15,18% en marzo de 2013 y de 14,41% en septiembre de 2013, quedando el haber mínimo en \$ 2.476,98.

- *Transferencias a Provincias y Municipios*, \$2.844,91 millones. Dicho incremento se explica por las transferencias realizadas por el Ministerio del Interior y Transporte para la Asistencia Técnica y Financiera a Provincias, por el Ministerio de Educación para la Gestión Educativa, por el Ministerio de Salud para Erogaciones Figurativas y Transferencias Varias y por la Dirección de Obligaciones a Cargo del Tesoro para Asistencia Financiera a Provincias y Municipios, entre otras.

El **Gasto de Capital** mostró un incremento interanual de \$ 36.029,06 millones (60,83%), a continuación se señalan los principales movimientos.

- **Transferencias de Capital:** Se observa un aumento de \$ 21.683,82 millones (50,55%), explicado mayormente por los siguientes ítems.
- **Transferencias a Provincias y Municipios**, presentó un incremento de \$ 11.021,07 millones (46,61%). Se destacan las variaciones en:
 - Transferencias por parte del Ministerio de Planificación Federal Inversión Pública y Servicios a Gobiernos Provinciales para la ejecución de diversas obras dentro de las cuales se destacan el Desarrollo de la Infraestructura Habitacional en el marco del Programa "Techo Digno", las Acciones para el Mejoramiento Habitacional e Infraestructura Básica y las correspondientes a Acciones Hídricas y Viales para el Desarrollo Integrador del Norte Grande.
 - Transferencias efectuadas con destino al Fondo Federal Solidario.
 - Transferencias realizadas por el Ente Nacional de Obras Hídricas de Saneamiento (ENO-HSA) para Asistencia Técnico – Financiera y Desarrollo de Infraestructura para el saneamiento y agua potable en virtud de los diferentes planes y programas puestos en marcha por el Gobierno Nacional.
 - Transferencias por parte del Ministerio de Educación en Infraestructura y Equipamiento.
 - Transferencias hechas por la Dirección Nacional de Vialidad para Construcciones Viales.
- Otras Transferencias de Capital, donde las de mayor incidencia fueron:
 - *Transferencias a empresas públicas no financieras* que presentan un aumento de \$ 7.595,47 dentro de las cuales se destacan las dirigidas a Empresa Argentina de Soluciones Satelitales S.A. (AR-SAT), Nucleoeléctrica Argentina S.A., Administración de Infraestructura Ferroviaria S.E., Agua y Saneamientos Argentinos S.A. (AYSA S.A.), Yacimientos Carboníferos de Río Turbio y Energía Argentina S.A. (ENARSA).
 - *A los fondos fiduciarios y otros entes del sector público nacional no financiero:* que muestran un incremento en el gasto de \$ 1.398,22 millones donde el mayor impacto proviene de las Actividades Comunes a los Programas de Obras Públicas y de las Acciones para la Ampliación de las Redes Eléctricas de Alta Tensión.
 - *A Empresas Privadas:* donde se produjo un aumento en el monto transferido por un total de \$ 1.358,71 millones, donde merecen mención los incrementos en los montos destinados a Formulación y Ejecución de Políticas de Transporte Ferroviario (\$ 1.010,19 millones) y Formulación y Ejecución de la Política de Energía Eléctrica (\$ 699,83 millones); y las disminuciones en los montos destinados a las Acciones para la Ampliación de las Redes Eléctricas de Alta Tensión (\$ -528,96 millones).
- **Inversión Real Directa**, que mostró un incremento de \$ 7.782,29 millones (49,52%). Para este rubro, la variación de mayor incidencia corresponde al aumento del gasto en adquisiciones de equipos por el Programa Conectar Igualdad.com.ar bajo la órbita de la ANSES, seguido por los aumentos en las Obras Ejecutadas en los corredores viales y las Construcciones efectuadas por la Dirección Nacional de Vialidad.



Presidencia
de la Nación

Ministerio de
Economía y
Finanzas Públicas

Compatibilización Presupuestaria - Contable



En este apartado se realiza un análisis de compatibilización entre el resultado corriente de la Cuenta Ahorro Inversión Financiamiento (AIF) de la Administración Central y el resultado expuesto en el Estado de Resultados Corrientes (Recursos y Gastos) del Balance General.

Los informes aludidos se elaboran en base a criterios metodológicos diferentes, razón por la que resulta de utilidad exponer el presente análisis.

Las diferencias metodológicas en el presente Cierre de Ejercicio difieren de los años precedentes dado que se ha implementado durante el mismo un nuevo Plan de Cuentas Contable⁵.

Entre las mencionadas diferencias metodológicas pueden citarse:

- Diferencia entre devengado y percibido ejecución presupuestaria del recurso. El AIF toma el percibido, mientras que la contabilidad refleja el devengado. En el ejercicio 2013 esto impacta tanto en Ingresos Tributarios como en Venta de Bienes y Servicios de las Administraciones Públicas.
- Las Transferencias de Capital recibidas son consideradas Recursos Corrientes por la contabilidad mientras que en el AIF se exponen como Recursos de Capital.
- Los gastos por impuestos directos se registran contablemente como Gastos de Consumo, mientras que en el AIF se incluye un rubro denominado Impuestos Directos.
- Los gastos por juicios y sentencias son expuestos por la contabilidad como Otras Pérdidas, específicamente en pérdidas por juicios, mientras que en el AIF se exponen como Gastos de Consumo.
- Los gastos militares y de seguridad, la contabilidad los considera Bienes de Uso mientras que se consideran Gastos de Consumo en AIF.
- Las Transferencias de Capital otorgadas a Provincias y Municipios, al Sector Externo y al Sector Privado son consideradas Gastos Corrientes por la contabilidad mientras que en el AIF se exponen como Gastos de Capital.

A continuación se expone un cuadro que compara los rubros del AIF con el Estado de Resultados Corrientes, detallando las diferencias en cada uno de ellos.

Luego para cada uno de esos montos se explicarán las diferencias metodológicas consignadas y los conceptos no considerados por el presupuesto del año pero que han provocado efectos patrimoniales.

- en Pesos \$ -

| Concepto | Cuenta Ahorro Inversión Financiam. | Estado de Recursos y Gastos Corrientes | Diferencias | Obs. |
|--------------------------------------|---------------------------------------|---|--------------------------|------|
| INGRESOS CORRIENTES | 356.928.813.433,24 | 372.528.125.284,20 | 15.599.311.850,96 | |
| Ingresos tributarios | 307.013.353.662,83 | 307.013.353.662,83 | - | |
| Contribuciones a la Seguridad Social | 1.871.884.535,72 | 1.871.884.535,72 | - | |
| Ingresos no tributarios | 7.579.556.554,83 | 7.579.567.165,87 | 10.611,04 | (1) |
| Vta.de Bs. y Ss. de las Adm.Pcas. | 1.711.053.391,11 | 1.712.268.894,88 | 1.215.503,77 | (2) |
| Rentas de la Propiedad | 38.283.355.089,05 | 38.581.678.265,87 | 298.323.176,82 | (3) |
| Transferencias recibidas | 469.610.199,70 | 502.522.465,92 | 32.912.266,22 | (4) |
| Otros recursos | | 15.266.850.293,11 | 15.266.850.293,11 | (5) |

⁵ Aprobado por Disposición CGN 20/2013.

- en Pesos \$ -

| Concepto | Cuenta Ahorro Inversión Financiam. | Estado de Recursos y Gastos Corrientes | Diferencias | Obs. |
|-------------------------------------|---------------------------------------|---|-----------------------------|------|
| GASTOS CORRIENTES | 344.539.122.775,99 | 614.426.730.572,42 | 269.887.607.796,43 | |
| Gastos de consumo | 90.429.066.605,81 | 87.366.175.531,73 | (3.062.891.074,08) | (6) |
| Rentas de la Propiedad | 41.419.218.152,21 | 63.600.931.874,81 | 22.181.713.722,60 | (7) |
| Prestaciones de la Seguridad Social | 35.528.444.566,97 | 35.528.444.566,97 | - | |
| Impuestos Directos | 26.463.237,22 | | (26.463.237,22) | (8) |
| Transferencias otorgadas | 177.131.930.213,78 | 211.798.052.416,72 | 34.666.122.202,94 | (9) |
| Otras pérdidas | 4.000.000,00 | 216.133.126.182,19 | 216.129.126.182,19 | (10) |
| RESULTADO CORRIENTE | 12.389.690.657,25 | (241.898.605.288,22) | (254.288.295.945,47) | |

Observaciones:

(1) INGRESOS NO TRIBUTARIOS

- en Pesos \$ -

| CONCEPTO | IMPORTE |
|---|------------------|
| Dif. metodológica en el tratamiento contable entre Devengado y Percibido Ejecución Presupuestaria del Recurso | 10.611,04 |
| TOTAL | 10.611,04 |

(2) DIFERENCIAS EN VENTA DE BIENES Y SERVICIOS DE LAS ADMINISTRACIONES PÚBLICAS

- en Pesos \$ -

| CONCEPTO | IMPORTE |
|---|---------------------|
| Dif. metodológica en el tratamiento contable entre Devengado y Percibido Ejecución Presupuestaria del Recurso | 201.509,27 |
| Costo Venta Bienes y Servicios de las Adm. Públicas - Ministerio Ciencia y Tecnología | 1.013.994,5 |
| TOTAL | 1.215.503,77 |

(3) RENTAS DE LA PROPIEDAD

- en Pesos \$ -

| CONCEPTO | IMPORTE |
|--|-----------------------|
| Reclasificación por CER, títulos en cartera | 241.175.700,13 |
| Alquileres de edificios e instalaciones | 43.920.035,14 |
| Actualización de saldos a cobrar por activos escindidos del BCRA | 13.174.655,65 |
| Actualización por intereses RUA S.A. | 52.785,90 |
| TOTAL | 298.323.176,82 |

(4) TRANSFERENCIAS RECIBIDAS

- en Pesos \$ -

| CONCEPTO | IMPORTE |
|---|----------------------|
| Diferencia metodológica en el tratamiento contable otorgado a los registros presupuestarios por transferencias de capital recibidas | 2.488.530,41 |
| Movimiento de Bienes de Uso y de Consumo: | |
| Transferencias recibidas del sector privado | 25.559.309,42 |
| Transferencias recibidas del sector externo | 3.370.190,90 |
| Transferencias recibidas del sector público | 1.494.235,49 |
| TOTAL | 32.912.266,22 |

(5) OTROS RECURSOS

- en Pesos \$ -

| CONCEPTO | IMPORTE |
|---|--------------------------|
| Diferencia de cambio Deuda Pública (b) | 5.728.351.337,96 |
| Diferencia de cambio Cuentas TGN en Moneda Extranjera (b) (*) | 2.477.973.037,05 |
| Baja de Servicios de deuda | 453.405.519,60 |
| CER 2013 (a) | 140.416.923,05 |
| Movimiento Bienes de Uso y Consumo | 136.750.506,83 |
| Ajuste de Valuación Garantías Brady (b) (*) | 75.851.998,78 |
| Diferencia de cambio – Fondo Anticíclico Fiscal | 30.013.402,56 |
| Diferencias de cambio por préstamos recuperados (b) (*) | 27.152.727,50 |
| Baja de Deuda Convenio Asistencia Militar e/ R.P. China y Ejército Argentino | 8.895.000,01 |
| Ganancias por diferencias de cotización de activos TGN | 7.381.089,51 |
| Baja de Bonos en pesos | 2.572.396,41 |
| Ajuste de Capital Bonos del Gobierno Nacional USD/LIBOR/2012 | 130.193,72 |
| Diferencia de Cambio NOTA S01:86856/13: Ingreso por pago no aplicado al Bank of New York (b) (*) | 48.978,53 |
| Diferencia de cambio por venta de Moneda Extranjera (b) (*) | 17.177,79 |
| Resultado del ejercicio 2013 de: | |
| Fondo Fiduciario de Infraestructura Regional | 572.618.388,00 |
| Fondo Fiduciario para la Reconstrucción de Empresas | 568.533.610,99 |
| Fondo Fiduciario de Refinanciación de Deudas Hipotecarias | 28.566.963,08 |
| Fondo de Garantía para la Micro, Pequeña y Mediana Empresa (FOGAPYME) | 22.553.532,63 |
| Fondo Fiduciario Nacional de Desarrollo para la Micro, Pequeña y Mediana Empresa (FONAPYME) | 16.487.295,92 |
| Fondo Fiduciario de Capital Social (FONCAP) | 8.986.476,00 |
| Fondo Fiduciario para la Promoción de la Ganadería Ovina | 4.874.143,86 |
| Incremento del ejercicio de: | |
| Fondo Fiduciario del Sistema de Infraestructura del Transporte | 3.314.291.806,27 |
| Fondo Fiduciario para la Promoción Científica y Tecnológica | 627.774.337,19 |
| Fondo Fiduciario de Infraestructura Hídrica | 418.121.645,57 |
| Fondo Fiduciario para el Transporte Eléctrico Federal | 389.788.745,18 |
| Fondo Fiduciario Nacional de Desarrollo para la Micro, Pequeña y Mediana Empresa (FONAPYME) | 81.644.716,00 |
| Fondo Fiduciario de Refinanciación de Deudas Hipotecarias | 80.315.009,28 |
| Fondo Fiduciario Subsidio a Consumos Residenciales de Gas | 28.232.597,36 |
| Fondo Fiduciario para la Promoción de la Ganadería Ovina | 14.449.144,79 |
| Fondo Fiduciario para la Promoción de la Industria del Software | 651.591,69 |
| TOTAL | 15.266.850.293,11 |

(*) Estos importes conforman \$ 2.581.043.919,65. Ver Apartado (b) Diferencia de Cambio

(6) GASTOS DE CONSUMO

- en Pesos \$ -

| CONCEPTO | IMPORTE |
|--|---------------------------|
| Diferencia metodológica en el tratamiento contable otorgado a los registros presupuestarios por: | |
| Impuestos Directos | 26.463.237,22 |
| Gastos militares y de seguridad en Bienes de Uso | (482.190.429,31) |
| Pérdidas por Juicios | (3.369.105.745,65) |
| Depreciaciones de propiedades, planta y equipos | 1.432.621.199,07 |
| Amortizaciones de bienes intangibles | 75.567.302,29 |
| Depreciaciones de bienes biológicos | 13.866.832,37 |
| Depreciaciones de Otros Bienes de Uso | 3.865.356,69 |
| Gasto activado en el marco de un proyecto SAF 372 | (47.395,25) |
| Gastos y Comisiones por endeudamiento | (262.169.161,93) |
| Movimiento Bienes de Uso y de Consumo | (501.762.269,58) |
| TOTAL | (3.062.891.074,08) |

(7) GASTOS POR RENTAS DE LA PROPIEDAD

- en Pesos \$ -

| CONCEPTO | IMPORTE |
|--|--------------------------|
| CER 2013 | 14.370.175.626,44 |
| Capitalización de Intereses Deuda Pública en Moneda Nacional | 6.053.178.169,33 |
| Deuda Pública – Intereses devengados no exigibles | 1.496.190.764,90 |
| Diferencia metodológica en el tratamiento contable otorgado a los registros presupuestarios por Gastos de Comisiones por endeudamiento | 262.169.161,93 |
| TOTAL | 22.181.713.722,60 |

(8) IMPUESTOS DIRECTOS

- en Pesos \$ -

| CONCEPTO | IMPORTE |
|--|------------------------|
| Dif. metodológica por el distinto tratamiento contable otorgado al registro presupuestario en Impuestos Directos | (26.463.237,22) |
| TOTAL | (26.463.237,22) |

(9) TRANSFERENCIAS OTORGADAS

- en Pesos \$ -

| CONCEPTO | IMPORTE |
|--|--------------------------|
| Dif. metod. en el tratamiento contable otorgado a los registros presupuestarios por transferencias de capital a: | |
| Provincias y Municipios | 29.264.481.198,55 |
| Sector Privado | 4.948.738.370,82 |
| Sector Externo | 249.773.920,62 |
| Movimiento de Bienes de Uso y de Consumo | 114.147.682,95 |
| Reimputación Contable: Transferencias a Provincias – Gasoducto Patagónico | 21.540.115,00 |
| Reimputación Contable: Transferencias a Provincias – Sistema de Expansión de Gasoductos | 75.446.115,00 |
| Reclasificación de Aportes 2013 a Servicio de Radio y TV de la Universidad Nacional de Córdoba | 4.560.000,00 |
| Reclasificación Aportes 2013 a Radio Universidad Nacional del Litoral S.A. | 600.000,00 |
| Reclasificación Aportes a la Comisión Mixta Argentino Paraguaya del Río Paraná 2013 | (13.165.200,00) |
| TOTAL | 34.666.122.202,94 |

(10) OTRAS PÉRDIDAS

- en Pesos \$ -

| CONCEPTO | IMPORTE |
|--|---------------------------|
| Dif. metodológica en el tratamiento contable otorgado a los registros presupuestarios por pérdidas por juicios | 3.369.105.745,65 |
| Diferencia de cambio 2013 (b) (*) | 204.611.289.968,01 |
| Transferencia a CAMESA | 1.883.535.929,00 |
| Resultado por canjes de Bonos | 510.285.371,60 |
| Diferencias de Cambio por colocaciones de Letras (b) (*) | 481.198.024,57 |
| Movimiento de Bienes de Uso y de Consumo | 178.086.267,09 |
| Diferencia de cambio cuentas TGN en Mon. Extranjera (b) (*) | 96.792.230,95 |
| Resultado por Venta de Bienes | 7.148.502,67 |
| Baja de Capital Bocon 7ma Serie | 518.517,00 |
| Diferencia de Cambio por Préstamos Recuperados 2013 (b) (*) | 154.174,89 |
| Diferencia de cambio pagos por nota (b) | (181.061,92) |
| Constitución de Pasivo por Deuda Directa: | |
| Instituto Nacional de Tecnología Agropecuaria | 143.515.112,53 |
| Comisión Nacional de Actividades Espaciales | 108.849.962,10 |
| Dirección Nacional de Vialidad | 132.606.745,40 |
| Instituto Nacional de Vitivinicultura | 22.293.342,50 |
| Comisión Nacional de Energía Atómica | 19.849.236,47 |
| Administración de Parques Nacionales | 14.275.946,08 |
| Agencia Nacional de Seguridad Vial | 9.379.034,30 |
| Administración Nacional de la Seguridad Social | 347.128,34 |
| Disminuciones del ejercicio: | |
| Fondo Fiduciario para el Transporte Eléctrico Federal | 1.024.590.875,65 |
| Fondo Fiduciario de Infraestructura Hídrica | 578.146.086,00 |
| Fondo Fiduciario del Sistema de Infraestructura del Transporte | 334.000.000,64 |
| Fondo Fiduciario Subsidio a Consumos Residenciales de Gas Licuado de Petróleo | 77.117.686,59 |
| Fondo Fiduciario Subsidio a Consumos Residenciales de Gas | 29.718.452,00 |
| Resultado del ejercicio de: | |
| Fondo Fiduciario del Sistema de Infraestructura del Transporte | 1.540.190.375,63 |
| Fondo Fiduciario para la Promoción Científica y Tecnológica | 567.338.268,14 |
| Fondo Fiduciario de Infraestructura Hídrica | 371.028.639,49 |
| Fondo Fiduciario Subsidio a Consumos Residenciales de Gas Licuado de Petróleo | 16.278.205,40 |
| Fondo Fiduciario Subsidio a Consumos Residenciales de Gas | 1.007.411,07 |
| Fondo Fiduciario para la Promoción de la Industria del Software | 654.114,92 |
| Ajuste por reclasificación de cuentas FONAPYME | 5.889,43 |
| TOTAL | 216.129.126.182,19 |

(*) Estos importes conforman \$ 205.189.253.336,50. Ver Apartado (b) Diferencia de Cambio

A continuación se incluye un detalle de los conceptos con mayor incidencia en el resultado contable.

(a) CER – Coeficiente de Estabilización de Referencia 2013 (en pesos)

i) Contabilidad (ver puntos 4 y 6)

| | |
|-----------------------------------|--------------------------|
| Otros Recursos | 140.416.923,05 |
| Gastos por Rentas de la Propiedad | <u>14.370.175.626,44</u> |
| CER neto (pérdida) | 14.229.758.703,39 |

ii) Cuadro 34 del Tomo I de Estado de la Deuda Pública

En este cuadro se incluye la evolución de la deuda pública partiendo del saldo al inicio del ejercicio, con ajustes al inicio, incrementos y disminuciones del ejercicio, detallando de acuerdo a diferencia de cambio, CER, intereses, etc.

Para el concepto de CER este cuadro incluye

| | |
|--------------------------------|--------------------------|
| Ajuste al inicio del ejercicio | 14.286.570.859,80 |
| Incrementos del Ejercicio | 83.604.766,64 |
| Disminuciones del Ejercicio | <u>- 140.416.923,05</u> |
| CER Neto | 14.229.758.703,39 |

Consecuentemente se advierte que resulta consistente la información expuesta en el presente apartado con lo informado por la Oficina Nacional de Crédito Público en los cuadros que se incluyen en la Cuenta de Inversión.

(b) Diferencia de cambio (en pesos)

i) Contabilidad (ver puntos 4 y 9)

Dentro de **Otros Recursos** se exponen Diferencias de Cambio de los siguientes Servicios Administrativos Financieros:

| | |
|--------------------------------------|-------------------------|
| 355 – Deuda Pública | 5.728.351.337,96 |
| 999 – Tesorería General de la Nación | <u>2.581.043.919,65</u> |
| Total | 8.309.325.257,61 |

Dentro de **Otras Pérdidas** se exponen Diferencias de Cambio de los siguientes servicios:

| | |
|--|---------------------------|
| 355 – Deuda Pública | 205.189.434.398,42 |
| 310 – Ministerio de Salud | -94.388,25 |
| 363 – Min. de Agricultura, Ganadería y Pesca | -67.347,42 |
| 380 – Prefectura Naval Argentina | -14.630,40 |
| 357 – Ministerio de Economía y Finanzas Públicas | -4.414,18 |
| 337 – Secretaría de Cultura | <u>-281,67</u> |
| Total | 205.189.253.336,50 |

Diferencia de cambio originada en las operaciones de Deuda Pública:

| | |
|---------------------|---------------------------|
| Otros Recursos | 5.728.351.337,96 |
| Otras Pérdidas | <u>204.611.289.968,01</u> |
| Pérdida Neta | 198.882.938.630,05 |

ii) Cuadro 34 del Tomo I de Estado de la Deuda Pública

En este cuadro se incluye la evolución de la deuda pública partiendo del saldo al inicio del ejercicio, con ajustes al inicio, incrementos y disminuciones del ejercicio, detallando de acuerdo a diferencia de cambio, CER, intereses, etc.

Para el concepto de Diferencia de Cambio este cuadro incluye:

| | |
|--------------------------------|---------------------------|
| Ajuste al inicio del ejercicio | 191.473.209.586,60 |
| Incrementos del Ejercicio | 13.138.080.381,41 |
| Disminuciones del Ejercicio | <u>5.728.351.337,96</u> |
| Dif. de Cambio | 198.882.938.630,05 |

| Clasificación | Total Cuadro 34 | Total Contabilidad | Diferencia |
|---|---------------------------|---------------------------|------------------------|
| Banca privada | 791.886.824,44 | 791.886.824,44 | - |
| Bilaterales | 6.194.808.477,28 | 6.194.808.477,28 | - |
| Multilaterales | 25.809.414.939,40 | 25.809.414.939,40 | - |
| Proveedores | 1.167.745.669,22 | 1.167.745.669,22 | - |
| Títulos | 164.919.082.719,71 | 164.919.082.719,71 | - |
| Dif de Cambio cuentas ctes en Moneda Extranjera | | 96.792.230,95 | -96.792.230,95 |
| Diferencia de Cambio letras del tesoro | | 481.198.024,57 | -481.198.024,57 |
| Dif. de Cambio por préstamos recuperados | | 154.174,89 | -154.174,89 |
| Total general | 198.882.938.630,05 | 199.461.083.060,46 | -578.144.430,41 |

Conforme lo expuesto surge que la información expuesta en el presente capítulo de compatibilización presupuestaria contable resulta consistente con lo informado por la Oficina Nacional de Crédito Público en los cuadros que se incluyen en la Cuenta de Inversión.



Presidencia
de la Nación

Ministerio de
Economía y
Finanzas Públicas

Estructura Ocupacional

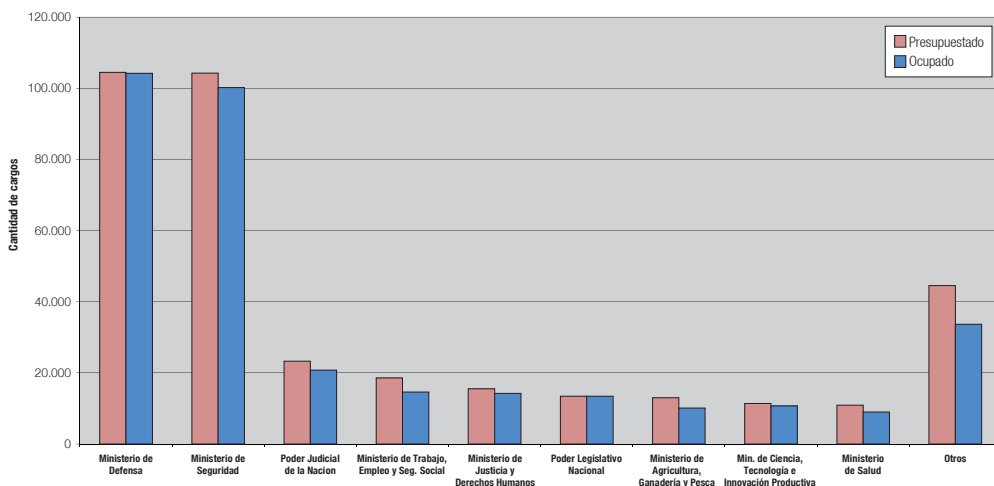


Analizada la Estructura Ocupacional a diciembre de 2013, se puede apreciar una cobertura del 92,09 % de cargos autorizados por la Ley Presupuesto de Gastos y Recursos de la Administración Nacional para el ejercicio 2013.

Se destaca que 104.188 cargos, es decir el 31,49 % de la planta ocupada en la Administración Nacional corresponde al Personal del Ministerio de Defensa. En orden de importancia le siguen el Ministerio de Seguridad, con 100.201 cargos representando el 30,29 % y el Poder Judicial de la Nación, con 20.739 cargos, es decir, el 6,27 % del total ocupado.

Con respecto a las horas cátedra autorizadas, cuya cobertura ascendió al 90,49 % del total presupuestado, es decir, 200.172 horas, el Ministerio de Defensa absorbe el 39,32 % o sea un total de 78.710 horas, el Ministerio de Desarrollo Social ocupa el 14,99 % con 30.000 horas, la Jefatura de Gabinete de Ministros con el 11,32 % que representa 22.651 horas y el Ministerio de Seguridad ocupando el 11,05 % que corresponde a 22.115 horas.

Administración Nacional • Estructura Ocupacional 2013



Cargos y Horas Cátedra de la Administración Nacional • Cuadro 27

| Jurisdicción / Subjurisdicción / Entidad | Presupuesto 2013 | | Ocupación Diciembre 2013 | | | |
|---|------------------|----------------|--------------------------|----------------|------------|----------------|
| | Cargos | Horas Cátedra | Cargos | Cargos sin lic | Licencias | Horas Cátedra |
| TOTAL ADMINISTRACIÓN NACIONAL | 359.227 | 221.203 | 330.823 | 330.071 | 757 | 200.172 |
| Poder Legislativo Nacional | 13.413 | | 13.413 | 13.413 | | |
| Administración Central | 12.318 | | 12.318 | 12.318 | | (1) |
| Organismos Descentralizados | 1.095 | | 1.095 | 1.095 | | (1) |
| Auditoría Gral. de la Nación | 1.095 | | 1.095 | 1.095 | | |
| Poder Judicial de la Nación | 23.262 | | 20.739 | 20.609 | 130 | |
| Administración Central | 23.262 | | 20.739 | 20.609 | 130 | |
| Ministerio Público | 6.722 | | 6.540 | 6.491 | 49 | (2) |
| Administración Central | 6.722 | | 6.540 | 6.491 | 49 | |
| Presidencia de la Nación | 4.828 | 3.772 | 3.273 | 3.253 | 20 | 2.612 |
| Administración Central | 2.956 | 448 | 2.190 | 2.185 | 5 | 173 |
| Secretaría General | 781 | | 624 | 624 | | |
| Secretaría Legal y Técnica | 456 | | 349 | 349 | | |
| Secretaría de Inteligencia del Estado | 2 | | 2 | 2 | | (1) |
| Secretaría de Programación para la Prevención y Lucha contra el Narcotráfico | 152 | | 113 | 113 | | |
| Secretaría de Cultura | 1.500 | 448 | 1.052 | 1.047 | 5 | 173 |
| Cons. Nac. de Coord. de Políticas Sociales | 65 | | 50 | 50 | | |
| Organismos Descentralizados | 1.872 | 3.324 | 1.083 | 1.068 | 15 | 2.439 |
| Sindicatura General de la Nación | 470 | 2.000 | 350 | 347 | 3 | 1.129 |
| Autoridad Regulatoria Nuclear | 322 | | 223 | 223 | | |
| Teatro Nacional Cervantes | 300 | | 64 | 64 | | |
| Biblioteca Nacional | 201 | 74 | 32 | 32 | | 75 |
| Instituto Nacional del Teatro | 156 | | 48 | 48 | | |
| Autoridad Federal de Servicios de Comunicación Audiovisual | 331 | 1.250 | 331 | 320 | 11 | 1.235 |
| Fondo Nacional de las Artes | 92 | | 35 | 34 | 1 | |
| Jefatura de Gabinete de Ministros | 2.007 | 30.000 | 1.185 | 1.179 | 6 | 22.651 |
| Administración Central | 1.762 | 30.000 | 1.029 | 1.023 | 6 | 22.651 |
| Organismos Descentralizados | 245 | | 156 | 156 | | |
| Registro Nacional de las Personas | 245 | | 156 | 156 | | |
| Ministerio del Interior y Transporte | 7.781 | 7.457 | 8.003 | 7.949 | 54 | 7.545 |
| Administración Central | 1.857 | 5.600 | 1.559 | 1.559 | | 5.377 |
| Organismos Descentralizados | 5.924 | 1.857 | 6.444 | 6.390 | 54 | 2.168 |
| Registro Nacional de las Personas | 802 | | 637 | 628 | 9 | |

Cargos y Horas Cátedra de la Administración Nacional • Cuadro 27

| Jurisdicción / Subjurisdicción / Entidad | Presupuesto 2013 | | Ocupación Diciembre 2013 | | | |
|---|------------------|------------------|--------------------------|-------------------|-----------|------------------|
| | Cargos | Horas Cátedra | Cargos | Cargos sin lic | Licencias | Horas Cátedra |
| Dirección Nacional de Migraciones | 2.234 | | 1.957 | 1.949 | 8 | |
| Agencia Nacional de Seguridad Vial | 660 | | 55 | 55 | | |
| Com. Nacional de Regulación del Transporte | 162 | | 101 | 101 | | |
| Órgano Reg. del Sist. Nac. de Aeropuertos | 99 | | 90 | 90 | | |
| Administración Nacional de Aviación Civil | 1.967 | 1.857 | 3.604 | 3.567 | 37 | 2.168 (3) |
| Min. de Relaciones Exteriores y Culto | 2.808 | 8.850 | 1.639 | 1.638 | 1 | 2.566 |
| Administración Central | 2.808 | 8.850 | 1.639 | 1.638 | 1 | 2.566 |
| Ministerio de Relaciones Exteriores y Culto | 2.808 | 8.850 | 1.639 | 1.638 | 1 | 2.566 |
| Min. de Justicia y Derechos Humanos | 15.527 | 12.277 | 14.244 | 14.244 | | 12.277 |
| Administración Central | 15.168 | 12.277 | 14.042 | 14.042 | | 12.277 |
| Ministerio de Justicia y Derechos Humanos | 2.620 | 5.000 | 1.831 | 1.831 | | 5.000 (4) |
| Servicio Penitenciario Federal | 12.548 | 7.277 | 12.211 | 12.211 | | 7.277 (4) |
| Organismos Descentralizados | 359 | | 202 | 202 | | |
| Instituto Nac. Contra la Discriminación, la Xenofobia y el Racismo | 359 | | 202 | 202 | | |
| Ministerio de Seguridad | 104.249 | 20.520 | 100.201 | 100.196 | 5 | 22.115 |
| Administración Central | 104.063 | 20.520 | 100.102 | 100.098 | 4 | 22.115 |
| Ministerio de Seguridad | 701 | | 416 | 416 | | |
| Policía Federal | 44.372 | 11.250 | 42.777 | 42.774 | 3 | 12.845 |
| Gendarmería Nacional | 34.383 | | 34.019 | 34.019 | | |
| Prefectura Naval Argentina | 20.693 | 270 | 19.332 | 19.332 | | 270 (4) |
| Policía de Seguridad Aeroportuaria | 3.914 | 9.000 | 3.558 | 3.557 | 1 | 9.000 (4) |
| Instituciones de Seguridad Social | 186 | | 99 | 98 | 1 | |
| Caja de Retiros, Pensiones y Jubilaciones de la Policía Federal | 186 | | 99 | 98 | 1 | |
| Ministerio de Defensa | 104.468 | 83.239 | 104.188 | 104.115 | 78 | 78.710 |
| Administración Central | 102.544 | 82.950 | 103.001 | 102.932 | 74 | 78.421 |
| Ministerio de Defensa | 1.303 | 1.356 | 1.004 | 1.004 | | 1.130 |
| Estado Mayor General del Ejército | 53.281 | 30.551 | 55.371 | 55.371 | | 29.452 |
| Estado Mayor General de la Armada | 27.308 | 28.848 | 26.805 | 26.763 | 42 | 28.848 (4) |
| Estado Mayor General de la Fuerza Aérea | 20.431 | 20.531 | 19.600 | 19.573 | 27 | 17.327 |
| Estado Mayor Conjunto de las FF.AA. | 221 | 1.664 | 221 | 221 | | 1.664 (4) |
| Organismos Descentralizados | 1.693 | 289 | 1.005 | 1.001 | 4 | 289 |
| Instituto Geográfico Militar | 235 | | 144 | 144 | | |
| Servicio Meteorológico Nacional | 559 | 289 | 307 | 307 | | 289 (4) |
| Dirección General de Fabricaciones Militares | 899 | | 554 | 550 | 4 | |
| Instituciones de Seguridad Social | 231 | | 182 | 182 | | |

Cargos y Horas Cátedra de la Administración Nacional • Cuadro 27

| Jurisdicción / Subjurisdicción / Entidad | Presupuesto 2013 | | Ocupación Diciembre 2013 | | | |
|---|------------------|---------------|--------------------------|----------------|-----------|-------------------|
| | Cargos | Horas Cátedra | Cargos | Cargos sin lic | Licencias | Horas Cátedra |
| Inst. de Ayuda Financiera para Pago de Retiros y Pensiones Militares | 231 | | 182 | 182 | | |
| Min. de Economía y Finanzas Públicas | 4.332 | 11.708 | 2.418 | 2.409 | 9 | 11.708 |
| Administración Central | 3.606 | 11.708 | 1.971 | 1.971 | | 11.708 (4) |
| Organismos Descentralizados | 726 | | 447 | 438 | 9 | |
| Comisión Nacional de Valores | 188 | | 121 | 119 | 2 | |
| Superintendencia de Seguros de la Nación | 272 | | 230 | 224 | 6 | |
| Tribunal Fiscal de la Nación | 266 | | 96 | 95 | 1 | |
| Ministerio de Industria | 1.483 | | 1.050 | 1.024 | 26 | |
| Administración Central | 187 | | 119 | 119 | | |
| Organismos Descentralizados | 1.296 | | 931 | 905 | 26 | |
| Instituto Nacional de Tecnología Industrial | 895 | | 696 | 682 | 14 | |
| Instituto Nacional de la Propiedad Industrial | 401 | | 235 | 223 | 12 | |
| Min. de Agricultura, Ganadería y Pesca | 12.983 | | 10.114 | 10.088 | 26 | |
| Administración Central | 1.274 | | 471 | 466 | 5 | |
| Organismos Descentralizados | 11.709 | | 9.643 | 9.622 | 21 | |
| Instituto Nac. de Tecnología Agropecuaria | 7.433 | | 7.072 | 7.072 | | |
| Inst. Nac. de Investig. y Desarrollo Pesquero | 255 | | 159 | 159 | | |
| Instituto Nacional de Vitivinicultura | 456 | | 359 | 359 | | |
| Instituto Nacional de Semillas | 85 | | 53 | 53 | | |
| Servicio Nacional de Sanidad y Calidad Agroalimentaria | 3.480 | | 2.000 | 1.979 | 21 | |
| Ministerio de Turismo | 2.639 | | 1.571 | 1.556 | 15 | |
| Administración Central | 429 | | 257 | 257 | | |
| Organismos Descentralizados | 2.210 | | 1.314 | 1.299 | 15 | |
| Administración de Parques Nacionales | 2.168 | | 1.277 | 1.262 | 15 | |
| Instituto Nacional de Promoción Turística | 42 | | 37 | 37 | | |
| Ministerio de Planificación Federal, Inversión Pública y Servicios | 7.853 | 1.000 | 5.517 | 5.496 | 21 | 1.000 |
| Administración Central | 784 | 1.000 | 308 | 308 | | 1.000 (4) |
| Organismos Descentralizados | 7.069 | | 5.209 | 5.188 | 21 | |
| Comisión Nacional de Energía Atómica | 2.299 | | 1.896 | 1.896 | | |
| Instituto Nacional del Agua | 371 | | 281 | 275 | 6 | |
| Comisión Nacional de Comunicaciones | 256 | | 149 | 149 | | |
| Dirección Nacional de Vialidad | 2.813 | | 1.975 | 1.975 | | |

Cargos y Horas Cátedra de la Administración Nacional • Cuadro 27

| Jurisdicción / Subjurisdicción / Entidad | Presupuesto 2013 | | Ocupación Diciembre 2013 | | | |
|--|------------------|---------------|--------------------------|----------------|------------|------------------|
| | Cargos | Horas Cátedra | Cargos | Cargos sin lic | Licencias | Horas Cátedra |
| Tribunal de Tasaciones de la Nación | 55 | | 28 | 28 | | |
| Ente Nacional de Obras Hídricas de Saneamiento Ambiental | 120 | | 39 | 39 | | |
| Servicio Geológico Minero Argentino | 377 | | 226 | 213 | 13 | |
| Ente Nacional Regulador del Gas | 340 | | 304 | 304 | | |
| Ente Nacional Regulador de la Electricidad | 213 | | 121 | 121 | | |
| Organismo Regulador de Presas | 39 | | 23 | 23 | | |
| Comisión Nacional de Actividades Espaciales | 186 | | 167 | 165 | 2 | |
| Ministerio de Educacion | 1.921 | 900 | 1.092 | 1.064 | 28 | 900 |
| Administración Central | 1.588 | 900 | 816 | 788 | 28 | 900 (4) |
| Organismos Descentralizados | 333 | | 276 | 276 | | |
| Fundacion Miguel Lillo | 231 | | 231 | 231 | | |
| Comisión Nacional de Evaluación y Acreditación Universitaria | 102 | | 45 | 45 | | |
| Ministerio de Ciencia, Tecnología e Innovacion Productiva | 11.362 | | 10.675 | 10.432 | 243 | |
| Administración Central | 546 | | 109 | 109 | | |
| Organismos Descentralizados | 10.816 | | 10.566 | 10.323 | 243 | |
| Consejo Nacional de Investigaciones Científicas y Técnicas | 10.816 | | 10.566 | 10.323 | 243 | |
| Ministerio de Trabajo, Empleo y Seguridad Social | 18.538 | 480 | 14.593 | 14.591 | 2 | 480 |
| Administración Central | 3.528 | 480 | 1.082 | 1.080 | 2 | 480 (4) |
| Organismos Descentralizados | 329 | | 257 | 257 | | |
| Superintendencia de Riesgos del Trabajo | 329 | | 257 | 257 | | |
| Instituciones de Seguridad Social | 14.681 | | 13.254 | 13.254 | | |
| Administración Nacional de Seguridad Social | 14.681 | | 13.254 | 13.254 | | |
| Ministerio de Salud | 10.913 | 11.000 | 8.995 | 8.958 | 37 | 7.608 |
| Administración Central | 4.912 | 1.800 | 3.930 | 3.906 | 24 | 1.800 (4) |
| Organismos Descentralizados | 6.001 | 9.200 | 5.065 | 5.052 | 13 | 5.808 |
| Centro Nacional de Reeducación Social | 137 | | 104 | 104 | | |
| Hospital Nacional Dr. Baldomero Sommer | 240 | | 144 | 144 | | |
| Adm. Nacional de Medicamentos, Alimentos y Tecnología Médica | 564 | | 333 | 333 | | |
| Instituto Nacional Central Único Coordinador de Ablacion e Implantes | 291 | | 56 | 56 | | |

Cargos y Horas Cátedra de la Administración Nacional • Cuadro 27

| Jurisdicción / Subjurisdicción / Entidad | Presupuesto 2013 | | Ocupación Diciembre 2013 | | | |
|--|------------------|------------------|--------------------------|-------------------|-----------|------------------|
| | Cargos | Horas Cátedra | Cargos | Cargos sin lic | Licencias | Horas Cátedra |
| Administración Nacional de Laboratorios e Institutos de Salud | 846 | | 427 | 424 | 3 | |
| Hospital Nacional Dr. Alejandro Posadas | 2.263 | | 3.222 | 3.222 | | (3) |
| Colonia Montes de Oca | 459 | | 323 | 315 | 8 | |
| Instituto Nacional de Rehabilitación Psicofísica del Sur | 231 | | 168 | 168 | | |
| Serv. Nac. de Rehab. y Promoción de la Persona con Discapacidad | 236 | 9.200 | 104 | 104 | | 5.808 |
| Administración de Programas Especiales | 204 | | 24 | 24 | | |
| Superintendencia de Servicios de Salud | 530 | | 160 | 158 | 2 | |
| Ministerio de Desarrollo Social | 2.138 | 30.000 | 1.373 | 1.366 | 7 | 30.000 |
| Administración Central | 1.834 | | 1.255 | 1.248 | 7 | |
| Organismos Descentralizados | 304 | 30.000 | 118 | 118 | | 30.000 |
| Inst. Nac. de Asociativismo y Economía Social | 263 | 30.000 | 106 | 106 | | 30.000 (4) |
| Instituto Nacional de Asuntos Indígenas | 41 | | 12 | 12 | | |

Notas:

(1) Cargos Presupuesto 2013 por carencia de información

(2) Cargos Presupuesto 2013 para Defensoría General de La Nación por carencia de información

(3) En proceso de estructuración

(4) Horas cátedra presupuestadas en el 2013



Presidencia
de la Nación

Ministerio de
Economía y
Finanzas Públicas

Evaluación de Resultados de la Gestión



La Cuenta de Inversión es la rendición de cuentas del Poder Ejecutivo al Poder Legislativo, conforme lo establece el artículo 75, inciso 8, de la Constitución Nacional; en ella se exponen los resultados físicos y financieros de la gestión realizada por el conjunto de la Administración Pública Nacional mediante la ejecución de los fondos previstos en el Presupuesto Nacional. Ella permite, entonces, efectuar el análisis de los resultados financieros, con base en las cuentas y registros que conforman la contabilidad general de la Nación, y el análisis de los resultados físicos, en base al seguimiento periódico del cumplimiento de las metas de producción pública de bienes y servicios.

Adicionalmente, la Ley N° 24.156 de Administración Financiera y de los Sistemas de Control del Sector Público Nacional establece, en su artículo 95, que la Cuenta de Inversión debe incluir comentarios sobre el grado de cumplimiento de los objetivos y metas previstos en el presupuesto, el comportamiento de los costos y de los indicadores de eficiencia de la producción pública y la gestión financiera del Sector Público Nacional.

Este capítulo está referido al cumplimiento de metas, ordenando los resultados sobre la base del trabajo efectuado por la Oficina Nacional de Presupuesto (ONP) y los informes presentados por las respectivas jurisdicciones y organismos.

Desde 1993 se inició el proceso de identificación de objetivos y metas en términos de resultados físicos en el Presupuesto Nacional, implementándose a partir de 1994 un sistema de seguimiento trimestral de metas de programas y obras de inversión.

Durante los últimos años se trabajó en la actualización de distintos aspectos metodológicos del proceso de seguimiento físico presupuestario, así como en la mejora del sistema integrado de información físico-financiera. En ese marco cobra preponderancia el Sistema Integrado de Información Financiera bajo entorno Internet (E-SIDIF), que posibilita la mejora de la gestión presupuestaria de los diferentes actores involucrados en los procesos financieros públicos y el mejoramiento de la comunicación de los datos físico-financieros, entre otras fortalezas. Además, se continúan desarrollando herramientas informáticas de carácter gerencial, que permiten optimizar la explotación de la información presupuestaria y financiera.

Por otro lado, se avanzó en 2013 en la gradual implementación de indicadores de resultados vinculados al desempeño de los programas presupuestarios. En ese sentido, se dio continuidad a la labor de cooperación técnica con diferentes unidades ejecutoras de distintos programas que conforman el Presupuesto Nacional, a los fines de fortalecer su desempeño presupuestario y mejorar la calidad de la información financiera; en el marco del Programa de Fortalecimiento Institucional, Productivo y de Gestión Fiscal Provincial (PROFIP II), con financiamiento del Banco Interamericano de Desarrollo (BID). El trabajo realizado permitió exponer 34 indicadores en la Cuenta de Inversión 2013.

La información sobre la ejecución en términos de resultados físicos se origina en el dato previsto como meta anual por las autoridades de cada programa y queda establecido con la sanción de la Ley de Presupuesto y la posterior programación de la ejecución en base a la distribución de créditos presupuestarios que se efectúa mediante Decisión Administrativa del Jefe de Gabinete de Ministros. El seguimiento trimestral de indicadores de producción y avances físicos de obras de inversión, también se realiza sobre la información suministrada por los responsables de los programas, juntamente con la explicación de las causas de desvíos entre lo programado y lo ejecutado. Los datos físicos son volcados al Sistema E-SIDIF por los Organismos ejecutores, posibilitándose el enlace entre el gasto y la producción pública (y sus efectos).

Como se expone en el cuadro siguiente, de acuerdo a la posibilidad de formular metas físicas de producción y/o avance de proyectos de inversión, el Sistema de Seguimiento físico (metas y obras de inversión) cubrió 297 categorías programáticas en 2013, es decir, el 75,4% del total (sin contabilizar las “Otras Categorías Programáticas”), de acuerdo al siguiente detalle:

Cobertura del Seguimiento Físico según Nivel Institucional

al 31/12/2013

| Nivel Institucional | Categorías (*) | Bajo Seguimiento (*) | % de Seguimiento |
|--------------------------------------|----------------|----------------------|------------------|
| Administración Central | 283 | 195 | 68,9 |
| Organismos Descentralizados | 101 | 92 | 91,1 |
| Instituciones de la Seguridad Social | 10 | 10 | 100,0 |
| TOTAL | 394 | 297 | 75,4 |

(*) En el presente cuadro se excluye la categoría programática “Otras Categorías Programáticas” y se considera “Bajo Seguimiento” a las categorías que presentan metas presupuestarias de producción o realizan un seguimiento del avance físico de sus proyectos y obras de inversión.

En relación a los programas presupuestarios (sin “Actividades Centrales y Comunes” ni “Otras Categorías Programáticas”), el porcentaje de cobertura del Sistema de Seguimiento físico alcanzó el 82,8% en el ejercicio 2013.

En los cuadros anexos a este capítulo se presentan las principales categorías programáticas bajo seguimiento ordenadas por nivel institucional (Administración Central, Organismos Descentralizados e Instituciones de la Seguridad Social) y dentro de cada uno de los niveles, por Jurisdicción, Subjurisdicción, Entidad y Unidad Ejecutora de Programa. La selección de los programas se efectuó sobre la base de la mayor incidencia financiera, representando el 97,3% del total de las categorías programáticas con seguimiento físico durante 2013.

Para los proyectos de la Dirección Nacional de Vialidad se ha preparado un anexo independiente con información que contiene el grado de avance físico, con los valores ejecutados y acumulados al 31 de diciembre de 2013 por programa.

Por otro lado, la información sobre la programación física anual inicial surge de la distribución administrativa de la Ley de Presupuesto para 2013 (Decisión Administrativa N° 1/2013). La programación vigente al 31 de diciembre de 2013 recoge las variaciones que pudieron haberse producido por cambios de créditos o readecuaciones internas de los programas cuando éstos producen más de un bien o servicio final. Esta información y la ejecución física está contenida en los formularios de cierre del ejercicio 2013 solicitados oportunamente por la Resolución N° 399/2013 de la Secretaría de Hacienda, la cual fue confrontada con los registros trimestrales obrantes en la Oficina Nacional de Presupuesto.

Asimismo, se presenta en la Cuenta de Inversión 2013 un set de 35 indicadores de resultado inherentes a 27 programas presupuestarios de la Administración Pública Nacional, con el objeto de fortalecer el análisis de la gestión de los programas en las distintas etapas del proceso presupuestario (principalmente formulación y evaluación), agregando una información valiosa al Presupuesto Nacional

Los mencionados programas que ostentan indicadores de resultado en el Sistema de Seguimiento físico, pertenecen a 10 jurisdicciones de la APN, de acuerdo al siguiente detalle:

Detalle de jurisdicciones con programas con indicadores de resultados

- J01** - Poder Legislativo
- J20** - Presidencia de la Nación
- J25** - Jefatura de Gabinete de Ministros
- J40** - Ministerio de Justicia y Derechos Humanos
- J52** - Ministerio de Agricultura, Ganadería y Pesca
- J53** - Ministerio de Turismo
- J56** - Ministerio de Planificación Federal, Inversión Pública y Servicios
- J71** - Ministerio de Ciencia, Tecnología e Innovación Productiva
- J75** - Ministerio de Trabajo, Empleo y Seguridad Social
- J80** - Ministerio de Salud

A continuación se detallan los indicadores que forman parte del Sistema de Seguimiento Físico Financiero para la Cuenta de Inversión 2013:

Indicadores de la Cuenta de Inversión 2013

| Organismo | Descripción | Un. de Medida | Valor 2013 |
|---|---|------------------------------|------------|
| Procuración Penitenciaria | Proporción de Torturas y Malos Tratos en el total de Casos Investigados | Porcentaje (%) | 3,0% |
| | Proporción de Expedientes iniciados por Torturas y Malos Tratos que Llegan a Instancia de Denuncia Penal | Porcentaje (%) | 27,0% |
| AGN | Cobertura de Instituciones Auditadas de la APN | Porcentaje (%) | 30,1% |
| | Tasa de Capacitación de los Agentes de la AGN | Porcentaje (%) | 45,5% |
| Autoridad Regulatoria Nuclear (ARN) | Porcentaje de Trabajadores con Dosis mayores al Límite conforme Normas Básicas de Seguridad Radiológica | Porcentaje (%) | 0,0% |
| | Casos en que la Dosis Promedio en el Grupo Poblacional más Expuesto supera el Límite conforme Normas Básicas de Seguridad Radiológica | Cant. de Casos | 0 |
| FNA | Índice de Regionalización de las Acciones del FNA | % Cob. Provincial | 67,0% |
| AFSCA | Cobertura de la Regularización y Autorización de los Servicios de Comunicación Audiovisual (PG16) | Porcentaje (%) | 13,5% |
| SAF Apoyo ACUMAR | Incidencia de Enfermedades Hídricas en la Cuenca (Tasa de Diarrea) | Casos por 100 mil | 1.537 |
| ENCOPE | Población Carcelaria con Empleo (Laborterapia) | Porcentaje (%) | 69,4% |
| INADI | Tiempo de Respuesta Promedio ante Denuncias | Meses | 13 |
| Serv. Nacional de Sanidad y Calidad Agroalimentaria (SENASA) | Intercepción en País de Destino sobre Certificados Fitosanitarios Emitidos | Certificados Rech. c/100 mil | 53 |
| | Capacidad de Respuesta ante Requerimientos Analíticos de Laboratorio | Muestras Analizadas (%) | 61,0% |
| | Certificaciones de Exportaciones zoonosanitarias Rechazadas por razones Documentales, Físicas o de Identidad | Certif. Rechazadas (%) | 4,0% |
| INPROTUR | Turistas Extranjeros Ingresados | Cant. de Turistas | 5.570.969 |

Indicadores de la Cuenta de Inversión 2013

| Organismo | Descripción | Un. de Medida | Valor 2013 |
|---|---|-------------------------|---------------------|
| Administración de Parques Nacionales (APN) | Proporción de Áreas Protegidas con Planes de Manejo Vigentes. (PG17) | Porcentaje (%) | 14,6% |
| | Proporción de Áreas Protegidas con Desarrollo de Prestaciones Turísticas (PG17) | Porcentaje (%) | 56,1% |
| | Proporción de Guardaparques en Actividad que Cumplieron los requisitos de Capacitación (PG19) | Porcentaje (%) | 0,0% ⁶ |
| MINPLAN | Cobertura Nacional del Sistema Argentino de Televisión Digital Abierta (PG59) | Porcentaje de población | 82,0% |
| ENOHSA | Incorporación de Beneficiarios al Sistema de Agua Potable y Cloaca | Nuevo Beneficiario | 526.711 |
| Ministerio de Ciencia, Tecnología e Innovación Productiva (MINCyT) | Tasa de Implementación de las Propuestas de Modificaciones Institucionales (PG43) | Porcentaje (%) | 60,0% |
| | Tasa de Culminación de Proyectos de Ciencia y Tecn. Financiados (PG43) | Porcentaje (%) | 3,5% |
| | Tasa de Culminación de Proyectos Financiados FONSOFT (PG44) | Porcentaje (%) | 51,0% |
| | Tasa de Culminación de Proyectos Financiados FONTAR (PG44) | Porcentaje (%) | 45,0% |
| | Tasa de Culminación de Proyectos Financiados FONCyT (PG44) | Porcentaje (%) | 29,0% |
| Ministerio Trabajo | Cobertura de la Negociación Colectiva (PG20) | % Asalariados | 91,0% |
| | Tasa Regularización del Plan Nacional de Regularización del Trabajo (PG20) | Porcentaje (%) | 44,2% |
| | Cobertura de la Inspección del Trabajo (PG22) | Porcentaje (%) | 14,1% |
| ANSES | Tasa de Cobertura Previsional (Sistema Integrado Previsional Argentino - SIPA) (PG16 y PG20) | Porcentaje (%) | 85,2% |
| Ministerio de Salud | Población Materno Infantil Identificada y Nominada con cobertura Efectiva Básica (PG17) | Porcentaje (%) | 48,0% |
| | Población entre 6 y 9 Años, 10-19 Años y Mujeres 20-64 Años Identificada y Nominada (PG17) | Porcentaje (%) | 16,0% |
| | Mujeres Embarazadas con Primer Control Antes de la Semana 20 de Gestación (PG17) | Porcentaje (%) | 83,0% |
| INCUCAI | Tasa de Donantes de Órganos | Caso por millón de hab. | 13,69 |
| CMDO | Rehabilitación y Externación Asistida de Pacientes | Porcentaje (%) | 12,9% |
| Servicio Nacional de Rehabilitación (SNR) | Atención de la Demanda de Capacitación en Rehabilitación Integral y Discapacidad | Porcentaje (%) | s/d(⁷) |

⁶ El Organismo informó que al cierre del ejercicio 2013 no se registró ejecución en el indicador, dado que la capacitación únicamente abarcó a los cursos de ingreso a la carrera. Se proyectan avances en el valor del indicador a partir de 2014.

⁷ El Organismo comenzará a recopilar la información del indicador a partir del ejercicio 2014. No obstante, dicho indicador se expone en la Cuenta de Inversión a los fines de reflejar su incorporación al Sistema de Seguimiento físico del Presupuesto Nacional, conforme al trabajo de elaboración realizado con el Servicio Nacional de Rehabilitación.

RESULTADO POR PROGRAMA Y PROYECTO - ADMINISTRACIÓN CENTRAL

Programas Bajo Seguimiento - Ejercicio 2013 - Ordenamiento por Nivel Institucional Organismos y Programas - Cifras en pesos y magnitudes físicas de metas

| Código Institucional Programa Unidad Ejecutora | Proy | Crédito Inicial | Crédito Final | Gasto Devengado | % Ej. | Tipo de Producción: Servicios o Bienes | Unidad de Medida | Meta Inicial | Meta Final | Meta Ejecutada | % Ej. |
|--|------|--------------------|--------------------|--------------------|-------------|--|------------------------|--------------|------------|-------------------|-------|
| (1) Poder Legislativo Nacional | | | | | | | | | | | |
| (1-0-18) Asistencia Bibliográfica UE: Biblioteca del Cong. de la Nación | | 379.009.431 | 512.465.431 | 509.718.880 | 99,5 | Servicio Bibliográfico | Consulta Bibliográfica | 1.400.000 | 1.400.000 | 931.483 | 66,5 |
| | | | | | | Servicio Bibliográfico | Usuario | 800.000 | 800.000 | 720.724 | 90,1 |
| | | | | | | Visitas Guiadas | Visitante | 2.000 | 2.000 | 5.100 | 255,0 |
| | | | | | | Estudios e Investigaciones | Documento Producido | 10.000 | 10.000 | 12.852 | 128,5 |
| | | | | | | Traducción de Textos | Palabra | 1.300.000 | 1.300.000 | 1.070.005 | 82,3 |
| | | | | | | Servicio Edición e Impresión | Publicación | 90 | 90 | 99 | 110,0 |
| | | | | | | Servicio de Microfilmación | Fotograma | 400.000 | 400.000 | 599.656 | 149,9 |
| | | | | | | Taller de Extensión Cultural | Participante | 10.000 | 10.000 | 10.305 | 103,1 |
| (1-0-20) Asistencia Social Integral al Personal del Congreso de la Nación UE: Dirección de Ayuda Social para el Personal del Congreso | | 175.098.701 | 264.598.701 | 247.514.512 | 93,5 | Cob. Social Integral al Personal del Cong. de la Nación | Consulta Médica | 140.000 | 140.000 | 199.000 | 142,1 |
| | | | | | | Cob. Social Integral al Personal del Cong. de la Nación | Afiliado | 24.000 | 24.000 | 24.093 | 100,4 |
| | | | | | | Cob. Social Integral al Personal del Cong. de la Nación | Paciente Internado | 1.600 | 1.600 | 2.250 | 140,6 |
| | Proy | 5.700.000 | 22.200.000 | 22.122.000 | 99,6 | Ampliación y Mejoram. Edificio Avenida Entre Ríos 177 - Ciudad Autónoma de Buenos Aires | % de Avance Físico | 13,00 | | | |
| Total Programa Bajo Seguimiento de Poder Legislativo Nacional | | 559.808.132 | 799.264.132 | 779.355.392 | 97,5 | | | | | | |
| (5) Poder Judicial de la Nación | | | | | | | | | | | |
| (5-0-21) Justicia de Máxima Instancia UE: Corte Sup. de Justicia de la Nación | | 244.773.335 | 327.933.335 | 310.314.555 | 94,6 | Resol. de Causas No Previsionales en Máxima Instancia | Causa Resuelta | 10.382 | 10.382 | 8.990 | 86,6 |
| | | | | | | Resol. de Causas Previsionales de Máxima Instancia | Causa Resuelta | 7.220 | 7.220 | 5.353 | 74,1 |
| | Proy | 1.320.000 | 5.340.000 | 3.898.960 | 73,0 | Refacciones en el Palacio de Justicia de la Nación | % de Avance Físico | 10,00 | 10,00 | 18,33 | 183,3 |
| | Proy | 20.000 | | | | Reciclado de Fachadas Calles Tucumán - Lavalle - Palacio de Justicia de la Nación - C.A.B.A. | % de Avance Físico | | | | |
| | Proy | 3.000.000 | 3.000.000 | 1.219.108 | 40,6 | Adecuación de los Ascensores del Palacio de Justicia de la Nación - Ciudad Autónoma de Buenos Aires | % de Avance Físico | 49,00 | 49,00 | 7,11 | 14,5 |
| | Proy | 20.000 | 20.000 | | | Iluminación Ext. del Palacio de Justicia de la Nación - Ciudad Autónoma de Buenos Aires | % de Avance Físico | | | | |
| | Proy | 3.275.446 | 5.425.446 | 2.566.637 | 47,3 | Refac. Etapa III Patios Interiores del Palacio de Justicia de la Nación - Ciudad Autónoma de Buenos Aires | % de Avance Físico | 93,00 | 93,00 | 50,20 | 54,0 |
| | Proy | 3.027.139 | 327.139 | | | Traslado del Servicio Jurídico Gratuito de la Universidad de Buenos Aires | % de Avance Físico | 10,00 | 10,00 | | |
| | Proy | 50.000 | 350.000 | 346.839 | 99,1 | Reciclado Etapa II Fachadas Palacio de Just. de la Nación | % de Avance Físico | 0,50 | 0,50 | 0,50 | 100,0 |
| | Proy | 920.000 | 120.000 | | | Refac. en el Palacio de Justicia de la Nación - Etapa II | % de Avance Físico | 13,00 | 13,00 | | |

RESULTADO POR PROGRAMA Y PROYECTO - ADMINISTRACIÓN CENTRAL

Programas Bajo Seguimiento - Ejercicio 2013 - Ordenamiento por Nivel Institucional Organismos y Programas - Cifras en pesos y magnitudes físicas de metas

| Código Institucional Programa Unidad Ejecutora | Proy | Crédito Inicial | Crédito Final | Gasto Devengado | % Ej. | Tipo de Producción: Servicios o Bienes | Unidad de Medida | Meta Inicial | Meta Final | Meta Ejecutada | % Ej. |
|---|------|-----------------|---------------|--------------------|-------|---|--------------------|--------------|------------|-------------------|-------|
| | Proy | 20.000 | 20.000 | | | Instalación Sistema de Detección de Incendios y Cámaras de Seguridad en el Palacio de Justicia de la Nación | % de Avance Físico | 1,00 | 1,00 | | |
| | Proy | 20.000 | 20.000 | 4.041 | 20,2 | Provisión e Instalación de Tableros de Transformación Palacio de Justicia | % de Avance Físico | 0,50 | 0,50 | | |
| | Proy | 20.000 | 20.000 | | | Restauración y Adecuación Integral Sala Audiencia 4 Piso Palacio de Justicia de la Nación | % de Avance Físico | 1,00 | 1,00 | 1,00 | 100,0 |
| | Proy | 50.000 | 50.000 | | | Acondicionamiento y Climatización de Distintas Dependencias del Tribunal | % de Avance Físico | 1,00 | 1,00 | | |
| | Proy | 50.000 | 2.450.000 | | | Ampl. Edificio Lavalle 1250 - Of. de Violencia Doméstica | % de Avance Físico | 100,00 | 100,00 | | |
| | Proy | 4.000.000 | 6.200.000 | 4.562.142 | 73,6 | Ilum. Exterior Ornamental del Palacio de Just. - Etapa II | % de Avance Físico | 100,00 | 100,00 | 85,53 | 85,5 |
| | Proy | 20.000 | 470.000 | | | Adecuación y Refuncionalización Parcial de la Alcaldía - Palacio de Justicia | % de Avance Físico | 100,00 | 100,00 | 20,00 | 20,0 |
| | Proy | 1.500.000 | 3.730.000 | 2.027.886 | 54,4 | Puesta en Valor de Patios de Acceso por Lavalle y Tucumán del Palacio de Justicia | % de Avance Físico | 100,00 | 100,00 | 69,00 | 69,0 |
| | Proy | 1.000.000 | 2.300.000 | 163.274 | 7,1 | Instalación de Ventilación de la Alcaldía del Palacio de Justicia de la Nación | % de Avance Físico | 100,00 | 100,00 | 37,00 | 37,0 |
| | Proy | 1.200.000 | 200.000 | | | Prov. y Colocación de Carpinterías del Palacio de Justicia | % de Avance Físico | 100,00 | 100,00 | | |
| | Proy | 2.000.000 | 2.000.000 | | | Reacondic. Estructural de las Escaleras Interiores Nº 7 y Nº 9 - Palacio de Justicia | % de Avance Físico | 100,00 | 100,00 | | |
| | Proy | 6.000.000 | 140.000 | | | Refac. de los Patios Interiores del Palacio - Patios 3 y 4 | % de Avance Físico | 100,00 | 100,00 | | |
| | Proy | 1.500.000 | 500.000 | | | Restaur. de Pararrayos Originales - Palacio de Justicia | % de Avance Físico | 100,00 | 100,00 | | |
| (5-0-23-1) Fuero Criminal y Correc. UE: Cámara Criminal y Correccional | | 665.433.579 | 666.278.579 | 665.268.564 | 99,8 | Resolución de Causas en 1ra.Instancia | Causa Resuelta | 115.463 | 118.503 | 121.706 | 105,4 |
| | Proy | 4.600.000 | 750.000 | | | Resolución de Causas en 2da.Instancia | Causa Resuelta | 11.404 | 10.439 | 11.136 | 97,6 |
| | | | | | | Adec. Pta. Baja y Entrepiso - Ed. Edificio 1147 - C.A.B.A. | % de Avance Físico | 88,00 | 88,00 | | |
| (5-0-23-2) Fuero Civil UE: Cámara Civil | | 721.509.754 | 721.766.354 | 721.611.810 | 100,0 | Resolución de Causas en 1ra.Instancia | Causa Resuelta | 60.652 | 66.804 | 58.823 | 88,1 |
| | Proy | 10.000.000 | 800.000 | | | Resolución de Causas en 2da.Instancia | Causa Resuelta | 24.879 | 22.921 | 21.821 | 95,2 |
| | Proy | 60.000 | 600.000 | 535.927 | 89,3 | Remodelación y Adecuación de Sede Judicial | % de Avance Físico | 20,00 | 20,00 | | |
| | | | | | | Refacciones y Acondicionamiento Datacenter. Lavalle 1240 (CABA). Etapa 1 | % de Avance Físico | 1,00 | 22,22 | 21,41 | 96,4 |
| (5-0-23-3)Fuero Comercial UE:Cámara Comercial | | 267.260.616 | 267.261.616 | 267.047.420 | 99,9 | Resolución de Causas en 1ra.Instancia | Causa Resuelta | 52.020 | 43.324 | 37.238 | 86,0 |
| | Proy | 3.377.185 | 3.377.185 | | | Resolución de Causas en 2da.Instancia | Causa Resuelta | 17.635 | 17.152 | 14.716 | 85,8 |
| | | | | | | Adec. Ed. para Instalación de los Juzgados Comerciales Nº 27 al 31 - Edificio Montevideo 546 - C.A.B.A. | % de Avance Físico | 100,00 | 100,00 | | |
| (5-0-23-4) Fuero del Trabajo UE: Cámara del Trabajo | | 420.519.046 | 422.324.046 | 422.118.699 | 100,0 | Resolución de Causas en 1ra.Instancia | Causa Resuelta | 35.182 | 38.529 | 38.796 | 100,7 |

RESULTADO POR PROGRAMA Y PROYECTO - ADMINISTRACIÓN CENTRAL

Programas Bajo Seguimiento - Ejercicio 2013 - Ordenamiento por Nivel Institucional Organismos y Programas - Cifras en pesos y magnitudes físicas de metas

| Código Institucional Programa Unidad Ejecutora | Proy | Crédito Inicial | Crédito Final | Gasto Devengado | % Ej. | Tipo de Producción: Servicios o Bienes | Unidad de Medida | Meta Inicial | Meta Final | Meta Ejecutada | % Ej. |
|--|------|----------------------|----------------------|----------------------|-------------|---|-------------------------|--------------|------------|-------------------|-------|
| (5-0-23-6) Just. Penal Oral Ordinaria UE: Tribunales Orales Correspondientes | Proy | 4.529.350 | 635.490 | | | Resolución de Causas en 2da. Instancia Adec. Edif. para Instalación de Juzgados del Trabajo - Edificio Corrientes 1132 - C.A.B.A. | Causa Resuelta | 18.293 | 18.249 | 19.464 | 106,7 |
| | | | | | | | % de Avance Físico | 60,00 | 60,00 | | |
| (5-0-24-5) Fuero Electoral UE: Cámara Nacional Electoral | | 217.759.778 | 217.789.778 | 217.619.736 | 99,9 | Resolución de Juicios Orales | Causa Resuelta | 349.057 | 8.842 | 8.622 | 97,5 |
| | | 412.620.524 | 412.630.524 | 412.477.928 | 100,0 | Resolución de Causas Electorales | Causa Resuelta | 151 | 306 | 97 | 31,7 |
| (5-0-24-17) Área Cámara San Martín UE: Cámara de San Martín | | 227.984.661 | 229.004.661 | 227.752.494 | 99,5 | Resolución de Causas en 1ra. Instancia | Causa Resuelta | 23.707 | 33.519 | 27.387 | 81,7 |
| | | | | | | Resolución de Causas en 2da. Instancia | Causa Resuelta | 604 | 3.095 | 3.334 | 107,7 |
| | Proy | 3.000.000 | 6.500.000 | 5.920.269 | 91,1 | Remodelación y Adecuación de Sedes Judiciales | % de Avance Físico | 33,00 | 33,00 | 4,18 | 12,7 |
| | Proy | 3.409.358 | 3.409.358 | | | Remodelación Archivo para Sede Juzgado. Edificio Abel Costa 422, Morón, Buenos Aires | % de Avance Físico | 53,00 | 100,00 | | |
| | Proy | 6.800.000 | 18.000.000 | 13.171.238 | 73,2 | Construcción de un Nuevo Edificio para Instalaciones del Juzgado Fed. de Campana - Prov. de Buenos Aires | % de Avance Físico | 29,00 | 29,00 | 9,23 | 31,8 |
| Total Programa Bajo Seguimiento de Poder Judicial de la Nación | | 3.242.649.771 | 3.331.743.511 | 3.278.627.527 | 98,4 | | | | | | |
| (20) Presidencia de la Nación (20-16-21) Asistencia y Coordinación de Políticas Sociales UE: Consejo Nacional de Coordinación de Políticas Sociales | | 259.215.515 | 269.661.679 | 188.970.137 | 70,1 | Asistencia Técnica-Financiera | Municipio Asistido | 19 | 19 | 38 | 200,0 |
| | | | | | | Asistencia Técnica-Financiera | Organización Asistida | 65 | 65 | 61 | 93,8 |
| | | | | | | Capacitación | Seminario | 30 | 43 | 38 | 88,4 |
| | | | | | | Difusión de Información Institucional | Publicación | 5 | 13 | 4 | 30,8 |
| | | | | | | Individualización de Organizaciones Comunitarias y Entidades de Bien Público | Institución Incorporada | 1.500 | 800 | 462 | 57,8 |
| | | | | | | Fortalecimiento de las Act. de las Org. Comunitarias | Organización Asistida | 2.500 | 950 | 1.064 | 112,0 |
| | | | | | | Atención de Organizaciones de la Comunidad | Consulta | 7.500 | 5.500 | 1.303 | 23,7 |
| | | | | | | Subsidios a Personas e Instituciones | Persona Asistida | 200 | 200 | 187 | 93,5 |
| | | | | | | Subsidios a Personas e Instituciones | Organización Asistida | 250 | 250 | 424 | 169,6 |
| | | | | | | Subsidios a Discapacitados | Persona Asistida | 87 | 87 | 79 | 90,8 |
| | | | | | | Evaluación de Situación Social Prov. y Planes Sociales | Informe | 97 | 97 | 84 | 86,6 |
| | | | | | | Administración de Base de Datos de Beneficiarios de Planes Sociales-SISFAM | Hogar Identificado | 31.800 | 25.000 | 805 | 3,2 |
| Total Programa Bajo Seguimiento de Presidencia de la Nación | | 259.215.515 | 269.661.679 | 188.970.137 | 70,1 | | | | | | |

RESULTADO POR PROGRAMA Y PROYECTO - ADMINISTRACIÓN CENTRAL

Programas Bajo Seguimiento - Ejercicio 2013 - Ordenamiento por Nivel Institucional Organismos y Programas - Cifras en pesos y magnitudes físicas de metas

| Código Institucional Programa Unidad Ejecutora | Proy | Crédito Inicial | Crédito Final | Gasto Devengado | % Ej. | Tipo de Producción: Servicios o Bienes | Unidad de Medida | Meta Inicial | Meta Final | Meta Ejecutada | % Ej. |
|---|------|-----------------|---------------|--------------------|-------|--|------------------------|--------------|------------|-------------------|-------|
| (25) Jef. de Gabinete de Ministros | | | | | | | | | | | |
| (25-0-44) Desarrollo Sustentable de la Cuenca Matanza - Riachuelo (BIRF 7706-AC) UE: Unidad de Coordinación General del Proyecto BIRF 7706-AC | | 416.446.146 | 416.446.146 | 4.237.388 | 1,0 | Educación Ambiental | Escuela Asistida | 50 | 50 | | |
| | Proy | 26.872.700 | 26.872.700 | | | Asistencia Financiera del Plan de Reconversión Industrial | Subsidio Otorgado | 5 | 5 | 1 | 20,0 |
| | | | | | | Construcción Reservorios de Regulación | % de Avance Físico | 18,00 | | | |
| | | | | | | Incidencia de Enfermedades Hídricas en la Cuenca Matanza Riachuelo (Tasa de Diarrea) (1) | Casos por 100.000 hab. | | | 1.537,00 | |
| (25-0-60) Planif. y Política Ambiental UE: Subsecretaría de Planificación y Política Ambiental | | 422.046.669 | 419.934.805 | 365.274.596 | 87,0 | Sistema Aéreo de Prevención y Lucha contra Incendios | Hora de Vuelo | 6.200 | 6.200 | 4.515 | 72,8 |
| | | | | | | Autorización Exportaciones de Flora y Fauna Silvestre | Certificado Expedido | 7.550 | 7.550 | 10.069 | 133,4 |
| | | | | | | Autorización de Importaciones de Flora y Fauna Silvestre | Certificado Expedido | 3.800 | 3.800 | 9.028 | 237,6 |
| | | | | | | Certificación de Valor Internacional Especies Amenazadas | Certificado Expedido | 1.300 | 1.300 | 1.044 | 80,3 |
| | | | | | | Capacitación y Promoción de Recursos Naturales | Alumno Atendido | 670 | 670 | 670 | 100,0 |
| | | | | | | Inscripción para Operar con Fauna Silvestre | Inscripción | 70 | 70 | 96 | 137,1 |
| | | | | | | Otorgamiento de Guías de Tránsito Interprovinciales de Fauna Silvestre | Guía | 500 | 500 | 164 | 32,8 |
| | | | | | | Desarrollo de Prog. y Proy. sobre Recursos Naturales | Proyecto Promovido | 47 | 47 | 7 | 14,9 |
| | | | | | | Cursos a Combatientes de Incendios | Agente Capacitado | 700 | 700 | 686 | 98,0 |
| | | | | | | Equip. Unidades Regionales para Lucha contra Incendios | Brigada Equipada | 25 | 25 | 24 | 96,0 |
| | | | | | | Publicación Documentos Técnicos sobre Recursos Naturales Renovables | Ejemplar Impreso | 50.000 | 50.000 | 50.000 | 100,0 |
| | | | | | | Desarrollo de Proyectos Forestales | Proyecto Promovido | 80 | 80 | 10 | 12,5 |
| | | | | | | Actualización del Inventario Nacional de Bosques Nativos | Imagen Procesada | 150 | 150 | 150 | 100,0 |
| | | | | | | Fiscalización en Movimientos Transfronterizos de Fauna | Inspección Realizada | 200 | 200 | 150 | 75,0 |
| | | | | | | Servicios de Biblioteca y Audiovisuales | Consulta | 4.000 | 4.000 | 5.950 | 148,8 |
| | | | | | | Control de Actividades Provinciales Inherentes a la Ley de Bosques Nativos | Inspección | 100 | 100 | 75 | 75,0 |
| | Proy | 1.500.000 | 1.500.000 | | | Construcción y Creación del Parque Temático Forestal | % de Avance Físico | 35,00 | | | |
| | Proy | 500.000 | 500.000 | | | Mejoramiento Infraestructura Familiar y Comunitaria de Comunidades Originarias y Criollas | % de Avance Físico | 20,00 | | | |
| (25-0-62) Coord. de Pol. Ambientales UE: Subsecretaría de Coordinación de Políticas Ambientales | | 200.454.056 | 438.240.063 | 369.607.807 | 84,3 | Capacitación en Temática y Normativa Ambientales | Persona Capacitada | 75 | 75 | 53 | 70,7 |
| | | | | | | Asistencia Técnica y Financiera a Proyectos de Fortalecimiento Institucional | Proyecto en Ejecución | 35 | 35 | 35 | 100,0 |
| | | | | | | Estudios Técnicos de Factibilidad | Proyecto en Ejecución | 25 | 25 | 25 | 100,0 |

RESULTADO POR PROGRAMA Y PROYECTO - ADMINISTRACIÓN CENTRAL

Programas Bajo Seguimiento - Ejercicio 2013 - Ordenamiento por Nivel Institucional Organismos y Programas - Cifras en pesos y magnitudes físicas de metas

| Código Institucional Programa Unidad Ejecutora | Proy | Crédito Inicial | Crédito Final | Gasto Devengado | % Ej. | Tipo de Producción: Servicios o Bienes | Unidad de Medida | Meta Inicial | Meta Final | Meta Ejecutada | % Ej. |
|---|------|----------------------|----------------------|--------------------|-------------|---|----------------------|--------------|------------|-------------------|-------|
| | | | | | | Asambleas Ordinarias y Extraordinarias | Reunión Realizada | 8 | 8 | 8 | 100,0 |
| | | | | | | Talleres Regionales | Taller Realizado | 4 | 4 | 1 | 25,0 |
| | | | | | | Construcción de Centros de Disposición Final | Centro Construido | 3 | 3 | | |
| | | | | | | Remediación y Saneamiento de Basurales a Cielo Abierto | Basural Saneado | 3 | 3 | | |
| | | | | | | Producción de Materiales de Difusión | Publicación | 3 | 3 | 1 | 33,3 |
| | | | | | | Plantas de Tratamiento y/o Transferencia de Residuos | Planta Construida | | 3,00 | 3,00 | 100,0 |
| | Proy | 33.000.000 | 21.014.000 | 10.303.219 | 49,0 | Const. y Puesta en Marcha Planta de Compostaje Rosario | % de Avance Físico | 70,00 | 80,00 | 80,00 | 100,0 |
| | Proy | 100.000 | 2.994.000 | 992.256 | 33,1 | Construcción Relleno Sanitario General Alvear, Mendoza | % de Avance Físico | | | | |
| | Proy | 100.000 | | | | Construcción Relleno Sanitario Malargüe, Mendoza | % de Avance Físico | | | | |
| | Proy | 100.000 | | | | Const. Relleno Sanitario Municipio de la Costa, Bs. Aires | % de Avance Físico | 5,00 | | | |
| | Proy | 100.000 | 5.000.000 | 2.734.587 | 54,7 | Const. Relleno Sanitario Municipio General Pueyrredón | % de Avance Físico | 5,00 | 4,00 | 4,00 | 100,0 |
| | Proy | 1.914.000 | 8.300.000 | 5.785.416 | 69,7 | Construcción Relleno Sanitario Chubut | % de Avance Físico | 7,00 | 15,00 | 15,00 | 100,0 |
| | Proy | 100.000 | | | | Construcción Relleno Sanitario Mendoza Metropolitana | % de Avance Físico | | | | |
| | Proy | 100.000 | | | | Construcción de Relleno Sanitario y Sistemas Asociados en Luján - Pcia. de Buenos Aires (BID 1868/OC-AR) | % de Avance Físico | 2,00 | | | |
| | Proy | 100.000 | 334.000 | 165.265 | 49,5 | Construcción Relleno Sanitario y Sistema Asociados en el Municipio de Río Hondo (BID 1868/OC-AR) | % de Avance Físico | | | | |
| | Proy | 17.600.006 | 7.400.000 | | | Construcción de Relleno Sanitario y Sist. Asociados en S. Martín y Angaco - Pcia. de S. Juan (BID 1868/OC-AR) | % de Avance Físico | 90,00 | | | |
| | Proy | 12.000.000 | 12.000.000 | 3.632.810 | 30,3 | Construcción de Relleno Sanitario y Sistemas Asociados en la Zona Este de la Pcia. de Mendoza (BIRF 7362-AR) | % de Avance Físico | 50,00 | 10,00 | | |
| | Proy | 100.000 | | | | Const. de Relleno Sanit. y Sist. Asoc. en Reg. Humahuaca La Quiaca - Pcia. de Jujuy (BID 1868/OC-AR) | % de Avance Físico | | | | |
| | Proy | 16.800.006 | 16.640.000 | 6.356.821 | 38,2 | Const. de Relleno Sanitario y Planta de Recuperación de Materiales en Galeguaychú (BID 1868/OC-AR) | % de Avance Físico | 50,00 | 40,00 | 0,50 | 1,3 |
| Total Programa Bajo Seguimiento de Jef. de Gabinete de Ministros | | 1.149.933.583 | 1.377.175.714 | 769.090.165 | 55,8 | | | | | | |
| (30) Min. del Interior y Transporte | | | | | | | | | | | |
| (30-1-16) Fomento e Impulso al Desarrollo del Sistema Democrático UE: Secretaría de Interior | | 718.647.891 | 1.822.927.250 | 1.624.692.428 | 89,1 | Asistencia Financiera a Partidos Políticos | Subsidio | 559 | 559 | 323 | 57,8 |
| | | | | | | Capacitación de Dirigentes Políticos y Sociales | Persona Capacitada | 11.250 | 12.000 | 12.000 | 100,0 |
| | | | | | | Edición de la Revista - Libro "Capacitación Política" | Ejemplar Impreso | 6.000 | 6.000 | 6.190 | 103,2 |
| (30-1-45) Acciones de Asistencia Civil UE: Unidad Ministro del Ministerio del Interior | | 206.169.665 | 239.097.757 | 233.033.954 | 97,5 | Asistencia Financiera a Cuerpo de Bomberos | Institución Asistida | 800 | 800 | 1.674 | 209,3 |
| | | | | | | Capacitación en Protección Civil | Curso | 27 | 27 | 27 | 100,0 |

RESULTADO POR PROGRAMA Y PROYECTO - ADMINISTRACIÓN CENTRAL

Programas Bajo Seguimiento - Ejercicio 2013 - Ordenamiento por Nivel Institucional Organismos y Programas - Cifras en pesos y magnitudes físicas de metas

| Código Institucional Programa Unidad Ejecutora | Proy | Crédito Inicial | Crédito Final | Gasto Devengado | % Ej. | Tipo de Producción: Servicios o Bienes | Unidad de Medida | Meta Inicial | Meta Final | Meta Ejecutada | % Ej. |
|--|------------|-----------------|---------------|--------------------|--|---|--------------------|--------------|------------|-------------------|-------|
| (30-1-62) Formulación y Ejecución Políticas de Transporte Ferroviario UE: Subsec. de Transporte Ferroviario | | 4.120.245.145 | 4.870.737.414 | 4.487.769.995 | 92,1 | Renovación de Vías | Obra Habilitada | 10 | 33 | 12 | 36,4 |
| | | | | | | Electrificación de Vías | Obra Habilitada | | 4,00 | | |
| | | | | | | Ejecución de Obras Integrales | Obra Habilitada | | 3,00 | | |
| | | | | | | Ejecución de Obras de Comunicación y Señalamiento | Obra Habilitada | 6 | 13 | 2 | 15,4 |
| | | | | | | Ejecución de Obras Civiles Ferroviarias | Obra Habilitada | 5 | 84 | 30 | 35,7 |
| | | | | | | Optimización de Centros de Transbordo | Obra Habilitada | 9 | 9 | | |
| | Proy | 122.047.168 | 165.619.303 | 61.054.868 | 36,9 | Transporte Urbano de Buenos Aires Etapa III (BIRF 4163/AR, BIRF 7442/AR y BIRF 7794/AR) | % de Avance Físico | | | | |
| | Proy | 1.485.148 | 1.485.148 | | | Remodelación Sala Néstor Kirchner (CAF N° 3192) | % de Avance Físico | 100,00 | 100,00 | | |
| | Proy | 24.640.000 | 3.248.000 | | | Proy. de Transporte Urbano para Áreas Metropolitanas de la Argentina Zona 5 - BID N° 7794-AR | % de Avance Físico | 80,00 | 44,80 | | |
| | Proy | 28.888.000 | 23.180.000 | | | Proy. de Transporte Urbano para Áreas Metropolitanas de la Argentina Zona 6 - BID N° 7794-AR | % de Avance Físico | 28,90 | 44,80 | | |
| | Proy | 13.711.832 | 13.711.832 | | | Proy. de Transporte Urbano para Áreas Metropolitanas de la Argentina Zona 7 - BID N° 7794-AR | % de Avance Físico | 40,00 | 44,80 | | |
| | Proy | 11.295.000 | 9.577.000 | | | Proy. de Transporte Urbano para Áreas Metropolitanas de la Argentina Zona 8 - BID N° 7794-AR | % de Avance Físico | 40,00 | 44,80 | | |
| | Proy | 6.051.000 | 5.131.000 | | | Obra Colector Papagayos - Área Metropolitana de Mendoza - BIRF N° 7794-AR - PTUMA | % de Avance Físico | 15,00 | 8,56 | | |
| | Proy | 14.118.000 | 11.971.000 | | | Obra Vial de Pavimentación Av. Uruguay - Posadas - Misiones - BID N° 7794-AR - PTUMA | % de Avance Físico | 25,00 | 12,84 | | |
| Proy | 20.169.000 | 17.102.000 | | | Obra de Pavimentación de Calles e Infraestructura de Servicios del Espacio Público en el Barrio 11 de Marzo Tucumán-BIDN°7794-AR | % de Avance Físico | 27,00 | 11,67 | | | |
| Proy | 14.119.000 | 11.971.000 | | | Distribuidor Lineal en Municipio de Esteban Echeverría - Buenos Aires Etapa | % de Avance Físico | 49,00 | 56,00 | | | |
| (30-1-91) Formul. y Conducción de Pol. Portuarias y de Vías Navegables UE: Subsecretaría de Puertos y Vías Navegables | | 383.708.517 | 533.725.876 | 374.157.680 | 70,1 | Dragado de las Vías Fluviales | Metro Cúbico | 2.500.000 | 1.800.000 | 1.298.514 | 72,1 |
| | | | | | | Habilitación de Puertos | Informe Final | 10 | 10 | 16 | 160,0 |
| | | | | | | Servicio de Balzamiento Fluvial | Señal en Servicio | 1.210 | 1.210 | 1.388 | 114,7 |
| | Proy | 2.739.501 | 9.584.003 | 9.584.002 | 100,0 | Ampliación Puerto Caleta Paula | % de Avance Físico | | | | |
| | Proy | 4.490.710 | 4.490.710 | | | Readecuación Estructura Muelle 3-4 y Accesos | % de Avance Físico | | | | |
| | Proy | 447.480 | 447.480 | | | Puerto Concepción Uruguay | % de Avance Físico | | | | |
| | Proy | 10.000 | 10.000 | | | Puerto Diamante | % de Avance Físico | | | | |
| | Proy | | | | | Reparación Estructura Fundación Muelle Almirante Storni Puerto Madryn | % de Avance Físico | | | | |

RESULTADO POR PROGRAMA Y PROYECTO - ADMINISTRACIÓN CENTRAL

Programas Bajo Seguimiento - Ejercicio 2013 - Ordenamiento por Nivel Institucional Organismos y Programas - Cifras en pesos y magnitudes físicas de metas

| Código Institucional Programa Unidad Ejecutora | Proy | Crédito Inicial | Crédito Final | Gasto Devengado | % Ej. | Tipo de Producción: Servicios o Bienes | Unidad de Medida | Meta Inicial | Meta Final | Meta Ejecutada | % Ej. |
|--|------|-----------------|---------------|--------------------|-------|---|--------------------|--------------|------------|-------------------|-------|
| | Proy | 9.486.146 | 9.486.146 | | | Puerto Comodoro Rivadavia | % de Avance Físico | 5,00 | 9,35 | | |
| | Proy | 10.000 | 10.000 | | | Prolong. Obra de Abrigo del Muelle de Caleta Córdova | % de Avance Físico | | | | |
| | Proy | 10.000 | 10.000 | | | Dársena Turística-Deportiva en Cerc. de Punta Cuevas | % de Avance Físico | | | | |
| | Proy | 10.000 | 10.000 | | | Embarcadero Turístico Puerto Pirámide | % de Avance Físico | | | | |
| | Proy | 10.000 | 10.000 | | | Sistema Defensas Puerto Barranqueras | % de Avance Físico | | | | |
| | Proy | 10.000 | 10.000 | | | Embarcadero de Pasajeros y Vehículos Puerto Pilcomayo | % de Avance Físico | | | | |
| | Proy | 10.000 | 10.000 | | | Embarcadero de Pasajeros y Vehíc. Puerto Colonia Cano | % de Avance Físico | | | | |
| | Proy | 10.000 | 10.000 | | | Reparación, Mejoras y Equipamiento Puerto Formosa | % de Avance Físico | | | | |
| | Proy | 10.000 | 10.000 | | | Dragado Río Uruguay | % de Avance Físico | 0,10 | 0,10 | | |
| | Proy | 10.000 | 10.000 | | | Ampliación Muelle Histórico Río Grande | % de Avance Físico | | | | |
| | Proy | 10.000 | 10.000 | | | Ampliación Complejo Portuario Bahía Ushuaia | % de Avance Físico | | | | |
| | Proy | 100.000 | 100.000 | | | Reparación Parque España | % de Avance Físico | | | | |
| | Proy | 10.500.000 | 3.655.498 | | | Reparación Puerto Rosario Costanera | % de Avance Físico | 20,00 | | | |
| | Proy | 2.500.000 | 2.500.000 | | | Reparación Muelle en Delegación Río Uruguay de la Dirección Nacional de Vías Navegables | % de Avance Físico | 30,00 | 20,00 | | |
| | Proy | 10.000 | 10.000 | | | Reparación Estructura Vértice Sur Puerto La Plata - Provincia de Buenos Aires | % de Avance Físico | | | | |
| | Proy | 10.000 | 10.000 | | | Dragado Ampliación del Canal de Acceso Puerto Bahía Blanca - Provincia de Buenos Aires | % de Avance Físico | | | | |
| | Proy | 10.000 | 10.000 | | | Reparación y Ampliación del Sitio 2 Muelle Almirante Storni - Provincia de Chubut | % de Avance Físico | | | | |
| | Proy | 10.000 | 10.000 | | | Remoción Cascos Hundidos Puerto Quequén - Provincia de Buenos Aires | % de Avance Físico | | | | |
| | Proy | 10.000 | 10.000 | | | Acartamiento Escollera Norte Puerto Quequén - Provincia de Buenos Aires | % de Avance Físico | | | | |
| | Proy | 10.000 | 10.000 | | | Mejoras Frente de Atraque Puerto Quequén - Provincia de Buenos Aires | % de Avance Físico | | | | |
| | Proy | 10.000 | 10.000 | | | Ampliación Muelle Comandante Luis Piedrabuena Etapa II, Provincia de Chubut | % de Avance Físico | | | | |
| | Proy | 15.000.000 | 15.000.000 | | | Rep. Pilotes Macizos Muelle Almt. Storni, Pcia. de Chubut | % de Avance Físico | 14,00 | 5,00 | | |
| | Proy | 10.000 | 10.000 | | | Ampliación de la Recuperación de Tierras en la Restinga Sur Puerto Nuevo, Provincia de Chubut | % de Avance Físico | | | | |
| | Proy | 10.000 | 10.000 | | | Ampliación Dársena Pesquera y Deportiva en Puerto Lobos, Chubut | % de Avance Físico | | | | |
| | Proy | 10.000 | 10.000 | | | Ampliación Muelle para Cruceros Turísticos en Bahía Camarones, Provincia de Chubut | % de Avance Físico | | | | |
| | Proy | 10.000 | 10.000 | | | Terminación Muelle Isla Puerto Ibicuy, Pcia. de Entre Ríos | % de Avance Físico | | | | |
| | Proy | 10.000 | 10.000 | | | Constr. Playa de Transferencia de Cargas y Reformas - Puerto de Corrientes - Provincia de Corrientes | % de Avance Físico | | | | |
| | Proy | 10.000 | 10.000 | | | Ampliación de la Planta y Terminal Fluvial de Embarque de Cereales - Ita Ibate - Provincia de Corrientes | % de Avance Físico | | | | |

RESULTADO POR PROGRAMA Y PROYECTO - ADMINISTRACIÓN CENTRAL

Programas Bajo Seguimiento - Ejercicio 2013 - Ordenamiento por Nivel Institucional Organismos y Programas - Cifras en pesos y magnitudes físicas de metas

| Código Institucional Programa Unidad Ejecutora | Proy | Crédito Inicial | Crédito Final | Gasto Devengado | % Ej. | Tipo de Producción: Servicios o Bienes | Unidad de Medida | Meta Inicial | Meta Final | Meta Ejecutada | % Ej. |
|--|------|-----------------|---------------|--------------------|-------|---|--------------------|--------------|------------|-------------------|-------|
| | Proy | 10.000 | 10.000 | | | Ampl. Sitio 1 y 2 en Muelle Alnte. Storni - Pcia. de Chubut | % de Avance Físico | | | | |
| | Proy | 10.000 | 10.000 | | | Ampliación Puerto Comodoro Rivadavia IV Etapa - Comodoro Rivadavia - Provincia de Chubut | % de Avance Físico | | | | |
| | Proy | 10.000 | 10.000 | | | Dragado de Mantenimiento del Puerto de Rawson - Rawson - Provincia de Chubut | % de Avance Físico | | | | |
| | Proy | 10.000 | 10.000 | | | Ampliación del Muelle Pesquero del Puerto de Rawson - Rawson - Provincia de Chubut | % de Avance Físico | | | | |
| | Proy | 10.000 | 10.000 | | | Recuperación Costanera Zárate - Pcia. de Buenos Aires | % de Avance Físico | | | | |
| | Proy | 15.000.000 | 15.000.000 | | | Reconstrucción de Escollera Sudeste entre Km. 5400 y 7700 del Canal de Acceso al Puerto La Plata | % de Avance Físico | 5,00 | | | |
| | Proy | 10.000 | 10.000 | | | Constr. Accesos a Nuevas Instalaciones del Puerto de Santa Fe - Provincia de Santa Fe | % de Avance Físico | | | | |
| | Proy | 10.000 | 10.000 | | | Ampliación del Puerto Caleta Paula - Etapa II - Provincia de Santa Cruz | % de Avance Físico | | | | |
| | Proy | 8.000.000 | 8.000.000 | | | Mej. de 600m del Muro de Gravedad del Pque. España - Sector Costero Próximo a Monumento a la Bandera | % de Avance Físico | 20,00 | | | |
| | Proy | 190.000 | 190.000 | | | Constr. de Pavimento de Hormigón Armado y Cubierta para Vehículos - Edificio Av. España 2221 - C.A.B.A. | % de Avance Físico | 7,00 | 10,00 | | |
| | Proy | 10.000 | 10.000 | | | Mej. de la Conectividad de la Hidrovía Paraguay - Paraná | % de Avance Físico | | | | |
| | Proy | 10.000 | 10.000 | | | Reconversión Puerto Iguazú - Provincia de Misiones | % de Avance Físico | | | | |
| | Proy | 10.000 | 10.000 | | | Reconversión Puerto Diamante - Pcia. de Entre Ríos | % de Avance Físico | | | | |
| | Proy | 10.000 | 10.000 | | | Ampliación Muelle en Puerto Ibicuy - Pcia. de Entre Ríos | % de Avance Físico | | | | |
| | Proy | 10.000 | 10.000 | | | Remodelación Escollera Interior Puerto Mar del Plata - Provincia de Buenos Aires | % de Avance Físico | | | | |
| | Proy | 10.000 | 10.000 | | | Cierre de Dársena Puerto San Pedro - Pcia. de Bs. Aires | % de Avance Físico | | | | |
| | Proy | 10.000 | 10.000 | | | Term. de Contenedores Espigón III Puerto Mar del Plata - Provincia de Buenos Aires | % de Avance Físico | | | | |
| | Proy | 10.000 | 10.000 | | | Term. Seca en Prox. al Merc. Central - Puerto de Bs. As. | % de Avance Físico | | | | |
| | Proy | 10.000 | 10.000 | | | Nueva Inst. para Armada Argentina en Puerto Ushuaia - Provincia de Tierra del Fuego | % de Avance Físico | | | | |
| | Proy | 10.000 | 10.000 | | | Constr. de Espigones VIII y IX - Puerto de Mar del Plata - Provincia de Buenos Aires | % de Avance Físico | | | | |
| | Proy | 10.000 | 10.000 | | | Reconversión Muelle Puerto de Conc. del Uruguay - Provincia de Entre Ríos | % de Avance Físico | | | | |
| | Proy | 10.000 | 10.000 | | | Reconversión Puerto Reconquista - Pcia. de Santa Fe | % de Avance Físico | | | | |
| | Proy | 10.000 | 10.000 | | | Reconversión Puerto Villa Ocampo - Pcia. de Santa Fe | % de Avance Físico | | | | |
| | Proy | 9.000.000 | 9.000.000 | | | Frente Muelles de Silos en Puerto Barranqueras - Provincia de Chaco | % de Avance Físico | 45,00 | | | |
| | Proy | 10.000 | 10.000 | | | Const. Escollera, Puerto y Def. de Embarque sobre Río Bermejo - Aguas Blancas - Dto. de Orán - Pcia. de Salta | % de Avance Físico | | | | |
| | Proy | 10.000 | 10.000 | | | Refulado Costero - Provincia de Buenos Aires | % de Avance Físico | | | | |

RESULTADO POR PROGRAMA Y PROYECTO - ADMINISTRACIÓN CENTRAL

Programas Bajo Seguimiento - Ejercicio 2013 - Ordenamiento por Nivel Institucional Organismos y Programas - Cifras en pesos y magnitudes físicas de metas

| Código Institucional Programa Unidad Ejecutora | Proy | Crédito Inicial | Crédito Final | Gasto Devengado | % Ej. | Tipo de Producción: Servicios o Bienes | Unidad de Medida | Meta Inicial | Meta Final | Meta Ejecutada | % Ej. |
|---|------|----------------------|----------------------|----------------------|-------------|--|-------------------------|--------------|------------|-------------------|-------|
| | Proy | 500.000 | 500.000 | | | Refuncionalización y Puesta en Valor Sede de la Subsec. de Puertos y Vías Navegables (Edif. de Av. España 2221) | % de Avance Físico | 10,00 | | | |
| | Proy | 200.000 | 200.000 | | | Refuncionalización y Puesta en Valor Edificios e Instalaciones Delegación Paraná Medio de la Dirección Nac. de Vías Navegables Etapa I - Pcia. de Entre Ríos | % de Avance Físico | 4,00 | | | |
| | Proy | 60.000 | 60.000 | | | Refuncionalización y Puesta en Valor Edificios e Instalaciones de la Dirección Nac. de Vías Navegables en Distrito Río de la Plata | % de Avance Físico | 1,00 | | | |
| | Proy | 60.000 | 60.000 | | | Reparación Muelle de la Dirección Nacional de Vías Navegables en Dist. Río de la Plata - Etapa I - C.A.B.A. | % de Avance Físico | | | | |
| | Proy | 1.000.000 | 1.000.000 | | | Rep. Varadero de la Delegación Paraná Medio de la Dir. Nacional de Vías Navegables - Pcia. de Entre Ríos | % de Avance Físico | 7,00 | | | |
| | Proy | 1.000.000 | 1.000.000 | | | Defensa de Costa y Protección de Muelles del Pto. Nuevo de Ciudad de Paraná -Provincia de Entre Ríos | % de Avance Físico | 5,00 | | | |
| | Proy | 1.000.000 | 1.000.000 | | | Constr. Muelle de Cierre en la Dársena F de Pto. Nuevo | % de Avance Físico | 3,00 | 3,00 | | |
| | Proy | 10.000 | 10.000 | | | Acondicionamiento Instalaciones Eléctricas e Iluminación de Emergencia Edificio Delegación Paraná Inferior de la Dirección Nacional de Vías Navegables | % de Avance Físico | 5,00 | 50,00 | | |
| | Proy | 10.000 | 10.000 | | | Construcción para Reposición de Buques Balizadores de la Dirección Nacional de Vías Navegables | % de Avance Físico | 5,00 | 0,10 | | |
| | Proy | 1.000.000 | 1.000.000 | | | Pavim. Sector de Relleno de la Dársena F de Pto. Nuevo | % de Avance Físico | 7,00 | 5,00 | | |
| | Proy | 10.000 | 10.000 | | | Recuperación del Sector de Barrancas Entre las Calles Rosario y Estrada - Granad. Baigorria - Pcia. de Santa Fe | % de Avance Físico | | | | |
| | Proy | 10.000 | 10.000 | | | Consolidación de la Bajada Calle Formosa - Granadero Baigorria - Provincia de Santa Fe | % de Avance Físico | | | | |
| | Proy | 22.561 | 22.561 | | | Reacondicionamiento Bajada Calle Urquiza - Granadero Baigorria - Provincia de Santa Fe | % de Avance Físico | | | | |
| Total Programa Bajo Seguimiento de Min. del Interior y Transporte | | 5.768.091.764 | 7.812.280.978 | 6.790.292.927 | 86,9 | | | | | | |
| (35) Ministerio de Relaciones Exteriores y Culto | | | | | | | | | | | |
| (35-0-16) Acciones Diplomáticas de Política Exterior UE: Sec. de Relaciones Exteriores | | 464.719.573 | 529.284.573 | 516.707.683 | 97,6 | Representación Argentina en el Exterior | Embajada | 86 | 87 | 85 | 97,7 |
| | | | | | | Representación Argentina en el Exterior | Consulado General | 63 | 62 | 61 | 98,4 |
| | | | | | | Representación Argentina en el Exterior | Organismo Internacional | 7 | 7 | 7 | 100,0 |
| | | | | | | Fijación del Límite de la Plataforma Continental Argentina | Documento Gráfico | 10 | 10 | 10 | 100,0 |
| | | | | | | Demarcación de Límites Internacionales | Campaña | 7 | 7 | 5 | 71,4 |

RESULTADO POR PROGRAMA Y PROYECTO - ADMINISTRACIÓN CENTRAL

Programas Bajo Seguimiento - Ejercicio 2013 - Ordenamiento por Nivel Institucional Organismos y Programas - Cifras en pesos y magnitudes físicas de metas

| Código Institucional Programa Unidad Ejecutora | Proy | Crédito Inicial | Crédito Final | Gasto Devengado | % Ej. | Tipo de Producción: Servicios o Bienes | Unidad de Medida | Meta Inicial | Meta Final | Meta Ejecutada | % Ej. |
|--|------|--------------------|--------------------|--------------------|-------------|---|----------------------|--------------|------------|-------------------|-------|
| (35-0-19) Mantenimiento y Promoción de las Rel. Económicas Internacionales UE: Secretaría Relaciones Económicas Internacionales | | 263.839.622 | 265.893.622 | 254.257.613 | 95,6 | Org. de Eventos para la Promoción Comercial Externa | Evento | 434 | 844 | 546 | 64,7 |
| | | | | | | Org. de Eventos para la Promoción Comercial Externa | Empresa Participante | 9.000 | 11.000 | 8.838 | 80,3 |
| | | | | | | Capacitación para la Promoción Comercial en el Exterior | Informe | 5.562 | 5.562 | 2.855 | 51,3 |
| | | | | | | Capacitación para la Promoción Comercial en el Exterior | Curso | 161 | 161 | 110 | 68,3 |
| | | | | | | Capacitación para la Promoción Comercial en el Exterior | Empresa Participante | 19.468 | 19.468 | 11.488 | 59,0 |
| | | | | | | Prog. Sectorial de Promoción para Exportadores PyMES | Programa | 27 | | | |
| | | | | | | Participación en Reuniones Bilaterales y Multilaterales de Negociación Económica y Comercial Externa | Reunión | 457 | 654 | 352 | 53,8 |
| | | | | | | Coordinación de Consorcios de Exportación PyMes | Consorcio | 122 | 99 | 66 | 66,7 |
| | | | | | | Promoción de Inversiones | Proyecto Terminado | 160 | 160 | 5 | 3,1 |
| | | | | | | Asesoramiento a Inversores | Proyecto Asesorado | 112 | 112 | 85 | 75,9 |
| | | | | | | Misiones al Exterior de Promoción de Inversiones | Misión | 31 | 31 | 25 | 80,6 |
| | | | | | | Actuación Comercial | Informe | 7.400 | 7.400 | 6.969 | 94,2 |
| | | | | | | Actuación Comercial | Empresa Participante | 4.500 | 4.500 | 5.567 | 123,7 |
| Total Prog. Bajo Seguimiento de Min. de Rel. Exteriores y Culto | | 728.559.195 | 795.178.195 | 770.965.296 | 97,0 | | | | | | |
| (40) Ministerio de Justicia y Derechos Humanos | | | | | | | | | | | |
| (40-1-18) Política e Infraestructura Penitenciaria UE: Subsec. de Infraestr. Penitenciaria | Proy | 75.776.645 | 122.376.645 | | | Constr. Complejo Penitenciario Federal de Condenados - Mercedes - Buenos Aires | % de Avance Físico | 10,00 | 1,00 | | |
| | Proy | 1.000.000 | 3.000.000 | | | Construcción Centro Penitenciario Federal del Noroeste - Güemes - Salta | % de Avance Físico | | | | |
| | Proy | 500.000 | 32.100.000 | | | Constr. Centro Federal del Litoral - Coronda - Santa Fe | % de Avance Físico | | | | |
| | Proy | 6.066.090 | 10.680.000 | 2.798.497 | 26,2 | Reparación Integral de la Cocina Central del Complejo Penitenciario Federal I - Ezeiza | % de Avance Físico | 100,00 | 100,00 | 42,40 | 42,4 |
| | Proy | 530.377 | 10.000 | | | Mejoras Complejo Penitenciario Federal II - Marcos Paz | % de Avance Físico | 5,00 | | | |
| | Proy | 4.295.579 | 10.000 | | | Ampliación Aulas Sector Educación en Complejo Penitenciario Fed. de la C.A.B.A. (Ex Unidad 2 Devoto) | % de Avance Físico | 89,00 | | | |
| | Proy | 1.896.910 | 3.677.480 | 3.231.814 | 87,9 | Remod. Inst. Correccional de Mujeres (Unidad 3 - Ezeiza) | % de Avance Físico | 100,00 | 85,19 | 85,19 | 100,0 |
| | Proy | 3.359.711 | 547.633 | | | Mejoras Colonia Penal de General Roca (Un. 5) - R. Negro | % de Avance Físico | 100,00 | 7,00 | | |
| | Proy | 788.382 | 1.745.377 | | | Reparación Instituto de Seguridad y Resocialización (Unidad 6, Rawson- Chubut) | % de Avance Físico | 15,00 | 19,00 | | |
| | Proy | 1.136.201 | 1.284.004 | 834.681 | 65,0 | Reparación Prisión Regional del Norte (Unidad 7, Resistencia-Chaco) | % de Avance Físico | 27,00 | 36,73 | 31,14 | 84,8 |

RESULTADO POR PROGRAMA Y PROYECTO - ADMINISTRACIÓN CENTRAL

Programas Bajo Seguimiento - Ejercicio 2013 - Ordenamiento por Nivel Institucional Organismos y Programas - Cifras en pesos y magnitudes físicas de metas

| Código Institucional Programa Unidad Ejecutora | Proy | Crédito Inicial | Crédito Final | Gasto Devengado | % Ej. | Tipo de Producción: Servicios o Bienes | Unidad de Medida | Meta Inicial | Meta Final | Meta Ejecutada | % Ej. |
|--|------|-----------------|---------------|--------------------|-------|--|--------------------|--------------|------------|-------------------|-------|
| | Proy | 1.622.473 | 10.000 | | | Amp. Sectores Prisión Reg. del Sur (Unidad 9, Neuquén) | % de Avance Físico | 30,00 | | | |
| | Proy | 2.356.767 | 5.864.061 | 2.520.343 | 43,0 | Reparación Cárcel de Formosa (Unidad 10) | % de Avance Físico | 100,00 | 97,22 | 54,60 | 56,2 |
| | Proy | 3.655.962 | 7.577.725 | 2.396.155 | 31,6 | Rep. Colonia Penal de Sáenz Peña (Un. 11, Chaco) | % de Avance Físico | 100,00 | 100,00 | 59,20 | 59,2 |
| | Proy | 3.579.380 | 4.835.464 | | | Reparación Complejo Penitenciario para Jóvenes Adultos (Unidad 24, Marcos Paz) | % de Avance Físico | 100,00 | 81,40 | | |
| | Proy | 4.119.885 | 4.119.885 | | | Reeducación Instituto Correccional de Mujeres (Unidad 13, La Pampa) | % de Avance Físico | 54,00 | 54,00 | | |
| | Proy | 3.957.929 | 5.497.124 | 718.058 | 13,1 | Refacciones Varias en Complejo Penitenciario Federal CABA (Ex Unidad 2 - Devoto) | % de Avance Físico | 100,00 | 85,00 | 11,02 | 13,0 |
| | Proy | 7.059.347 | 3.818.041 | 3.761.516 | 98,5 | Mejoras de Seg. en Complejo Penit. Federal I- Ezeiza | % de Avance Físico | 100,00 | 37,21 | 37,21 | 100,0 |
| | Proy | 2.944.597 | 10.000 | | | Mejoras Sanitarias en Complejo Penit. Federal I- Ezeiza | % de Avance Físico | 74,00 | | | |
| | Proy | 4.778.871 | 7.943.667 | 1.829.895 | 23,0 | Mejoras de Seguridad en Complejo Penitenciario Federal CABA (Ex Unidad 2 - Devoto) | % de Avance Físico | 60,00 | 80,49 | 9,24 | 11,5 |
| | Proy | 62.485.391 | 74.189.589 | 64.237.147 | 86,6 | Construcción Complejo Penitenciario Federal Cuyo | % de Avance Físico | 40,00 | 37,23 | 22,56 | 60,6 |
| | Proy | 13.791.675 | 100.000 | | | Construcción Instituto Penal Neuropsiquiátrico Central | % de Avance Físico | 5,00 | | | |
| | Proy | 500.000 | 100.000 | | | Construcción Complejo Federal Penitenciario Córdoba | % de Avance Físico | | | | |
| | Proy | 3.894.000 | 100.000 | | | Ampl. Instituto Semiabierto de Mujeres Condenadas - Unidad 6 Rawson | % de Avance Físico | 2,00 | | | |
| | Proy | 708.219 | 10.000 | | | Reparación Integral Módulo 5 Centro Penitenciario Federal Ciudad Autónoma de Buenos Aires | % de Avance Físico | 2,00 | | | |
| | Proy | 633.272 | 855.307 | | | Reparación Pavimentos y Tanque de Reserva. Unidad 3 Ezeiza, Provincia de Buenos Aires | % de Avance Físico | 4,00 | 4,00 | | |
| | Proy | 863.600 | 10.000 | | | Reparación Pavimentos Complejo Penitenciario Federal 1 Ezeiza, Provincia de Buenos Aires | % de Avance Físico | 3,00 | | | |
| | Proy | 622.300 | 10.000 | | | Reparación Pavimentos Complejo Penitenciario Federal 2 Marcos Paz, Provincia de Buenos Aires | % de Avance Físico | 3,00 | | | |
| | Proy | 822.032 | 10.000 | | | Rep. Integral Módulo 6 Centro Penit. Federal C.A.B.A. | % de Avance Físico | 3,00 | | | |
| | Proy | 4.522.404 | 4.522.404 | | | Reacondicionamiento Red Cloacal y Agua Potable Complejo Penit. Federal 1 Ezeiza, Pcia. de Bs. Aires | % de Avance Físico | 100,00 | 100,00 | | |
| | Proy | 5.954.804 | 7.479.018 | | | Provisión de Agua e Instalación contra Incendios Unidad 12 Viedma, Provincia de Río Negro | % de Avance Físico | 100,00 | 100,00 | | |
| | Proy | 698.500 | 10.000 | | | Reparación Instalaciones Generales Complejo Penit. Federal 1 Ezeiza, Provincia de Buenos Aires | % de Avance Físico | 3,00 | | | |
| | Proy | 6.266.663 | 3.296.443 | | | Reparación Instalaciones Generales y Pavimentación Complejo Penit. Federal 2 Marcos Paz, Pcia. de Bs. Aires | % de Avance Físico | 89,56 | 3,00 | | |
| | Proy | 317.500 | 10.000 | | | Reparación Vestuarios, Casino y Cubierta Complejo Penitenciario Federal 2 Marcos Paz, Pcia. de Bs. Aires | % de Avance Físico | 3,00 | | | |
| | Proy | 336.550 | 10.000 | | | Puesta en Valor de Sectores del Complejo Penitenciario Federal Ciudad Autónoma de Buenos Aires | % de Avance Físico | 3,00 | | | |
| | Proy | 4.730.000 | 4.730.000 | | | Rep. Instalación Eléct. Un. 3 Ezeiza, Pcia. de Bs. Aires | % de Avance Físico | 100,00 | 100,00 | | |
| | Proy | 6.426.984 | 3.210.133 | | | Rep. Integ. Comp. Fed. Marcos Paz, Pcia. de Bs. Aires | % de Avance Físico | 92,00 | 52,40 | | |

RESULTADO POR PROGRAMA Y PROYECTO - ADMINISTRACIÓN CENTRAL

Programas Bajo Seguimiento - Ejercicio 2013 - Ordenamiento por Nivel Institucional Organismos y Programas - Cifras en pesos y magnitudes físicas de metas

| Código Institucional Programa Unidad Ejecutora | Proy | Crédito Inicial | Crédito Final | Gasto Devengado | % Ej. | Tipo de Producción: Servicios o Bienes | Unidad de Medida | Meta Inicial | Meta Final | Meta Ejecutada | % Ej. |
|---|------|----------------------|----------------------|----------------------|-------------|---|----------------------------------|----------------|----------------|-------------------|----------------|
| | Proy | 1.200.000 | 1.200.000 | | | Reparación y Eventos Extraordinarios Región Noroeste | % de Avance Físico | 100,00 | 100,00 | | |
| | Proy | 1.000.000 | 10.000 | | | Reparación y Eventos Extraordinarios Región Noreste | % de Avance Físico | 100,00 | | | |
| | Proy | 1.400.000 | 10.000 | | | Reparación y Eventos Extraordinarios Región Centro | % de Avance Físico | 100,00 | | | |
| | Proy | 1.400.000 | 10.000 | | | Reparación y Eventos Extraordinarios Región Sur | % de Avance Físico | 100,00 | | | |
| | Proy | 2.001.000 | 10.000 | | | Ampliación Htal. Central Compl. Penit. Fed. N° 1 Ezeiza | % de Avance Físico | 50,00 | | | |
| (40-1-26) Promoción y Defensa de los Derechos Humanos UE: Secretaría de Derechos Humanos | | 249.148.521 | 423.764.504 | 403.935.946 | 95,3 | Otorg. de Indemnizaciones por Sustitución de Identidad Otorgamiento de Indemnizaciones por Detención y/o Nacimiento en Cautiverio | Indemnización Otorgada | 5 | 7 | 11 | 157,1 |
| | | | | | | Capacitación en Derechos Humanos | Indemnización Otorgada | 500 | 700 | 856 | 122,3 |
| | | | | | | Evaluación de Casos de Identidad Dudosa | Persona Capacitada | 22.000 | 22.000 | 9.615 | 43,7 |
| | | | | | | Investig. de Datos Familiares para el Banco Nacional de Datos Genéticos | Caso Evaluado | 700 | 800 | 836 | 104,5 |
| | | | | | | Querrelas en Juicios por Crímenes de Lesa Humanidad | Investigación Realizada | 60 | 60 | 31 | 51,7 |
| | | | | | | | | 30 | 40 | 40 | 100,0 |
| (40-2-16) Seguridad y Rehabilitación del Interno (19) UE: Dir. Graf. del Régimen Correccional | | 1.598.842.018 | 1.788.192.522 | 1.613.083.407 | 90,2 | Custodia y Guarda de Procesados | Procesado | 5.517 | 5.517 | 5.637 | 102,2 |
| | | | | | | Custodia y Readaptación Social de Condenados | Condenado | 4.563 | 4.563 | 4.291 | 94,0 |
| | | | | | | Atención de Condenados en Periodo de Prueba | Condenado | 875 | 875 | 890 | 101,7 |
| (40-2-17) Pagos a Retirados y Pens. UE: Dirección de Retiros y Pensiones | | 1.456.669.123 | 1.578.669.123 | 1.533.263.137 | 97,1 | Atención de Pensiones | Pensionado | 3.415 | 3.415 | 3.482 | 102,0 |
| | | | | | | Atención de Retiros | Retirado | 7.458 | 7.458 | 7.622 | 102,2 |
| (40-2-24) Coop. Técnica y Financiera para la Laborterapia de Internos (19) UE: Ente de Coop. Técnica y Financiera | | 304.740.000 | 354.244.133 | 348.449.376 | 98,4 | Población Carcelaria con Empleo (Laborterapia) (2) Impulso a la Laborterapia en Unidades Penitenciarias | Porcentaje Interno Trabajador | 67,60 7.407 | 67,60 7.407 | 69,39 7.507 | 102,6 101,4 |
| Total Programa Bajo Seguimiento de Ministerio de Justicia y Derechos Humanos | | 3.859.399.662 | 4.459.870.282 | 3.981.059.972 | 89,3 | | | | | | |

RESULTADO POR PROGRAMA Y PROYECTO - ADMINISTRACIÓN CENTRAL

Programas Bajo Seguimiento - Ejercicio 2013 - Ordenamiento por Nivel Institucional Organismos y Programas - Cifras en pesos y magnitudes físicas de metas

| Código Institucional Programa Unidad Ejecutora | Proy | Crédito Inicial | Crédito Final | Gasto Devengado | % Ej. | Tipo de Producción: Servicios o Bienes | Unidad de Medida | Meta Inicial | Meta Final | Meta Ejecutada | % Ej. |
|---|------|-----------------|---------------|--------------------|-------|--|------------------------------|--------------|------------|-------------------|-------|
| (41) Ministerio de Seguridad | | | | | | | | | | | |
| (41-4-22) Asistencia Sanitaria de la Policía Federal UE: Dir. Graf. de Sanidad Policial | | 386.040.054 | 430.090.054 | 424.829.493 | 98,8 | Atención de Pacientes Internados | Egreso | 15.781 | 15.781 | 12.143 | 76,9 |
| | | | | | | Atención Consultas Externas Complejo Médico | Consulta Médica | 192.985 | 192.985 | 203.045 | 105,2 |
| | | | | | | Atención Consultas por Unidad de Emergencia | Consulta Médica | 47.990 | 47.990 | 53.570 | 111,6 |
| | | | | | | Atención en Consultorios Zonales de Todo el País | Consulta Médica | 785.938 | 785.938 | 351.837 | 44,8 |
| | | | | | | Cobertura del Personal Policial y Familia | Afiliado | 167.976 | 167.976 | 170.792 | 101,7 |
| | Proy | 24.600 | 24.600 | | | Plataforma de Acceso para la División Extrahospitalaria Complejo Médico Churrucá - Visca - C.A.B.A. | % de Avance Físico | 10,00 | 20,00 | | |
| (41-4-23) Formación y Capacitación de la Policía Federal UE: Dirección General de Instrucción | | 273.458.936 | 435.676.536 | 429.489.823 | 98,6 | Formación de Suboficiales | Egresado | 3.000 | 3.000 | 2.618 | 87,3 |
| | | | | | | Formación de Oficiales | Egresado | 286 | 286 | 272 | 95,1 |
| | | | | | | Capacitación Profesional Técnica | Persona Capacitada | 4.624 | 4.624 | 5.212 | 112,7 |
| | Proy | 2.647.600 | | | | Refacción Instalaciones Departamento Escuela Cadetes | % de Avance Físico | 29,00 | 29,00 | | |
| (41-4-28) Seguridad Federal UE: Jef. de la Policía Federal Argentina | | 1.475.849.197 | 1.668.176.397 | 1.652.621.129 | 99,1 | Cumplimiento de Mandatos Judiciales | Oficio Cumplido | 952.500 | 952.500 | 625.258 | 65,6 |
| | | | | | | Pres. Policial en Terminales Ferroviarias y de Ómnibus | Parada Cubierta/Día | 4.000 | 4.000 | 3.290 | 82,3 |
| | | | | | | Intervención Policial en Jurisdicción Federal | Intervención Policial | 12.056 | 12.056 | 10.251 | 85,0 |
| | Proy | 981.000 | | | | Adecuación y Remodelación de Instalaciones de Dependencias del Interior | % de Avance Físico | 50,00 | | | |
| | Proy | 1.760.000 | 260.000 | | | Construcción Nueva Sede Delegación Puerto Iguazú - Provincia de Misiones | % de Avance Físico | 40,00 | 5,00 | | |
| (41-4-29) Seguridad Metropolitana UE: Jef. de la Policía Federal Argentina | | 3.512.854.813 | 4.099.581.982 | 4.070.220.940 | 99,3 | Verificación Automotores | Certificado Expedido | 315.000 | 315.000 | 364.145 | 115,6 |
| | | | | | | Cumplimiento de Mandatos Judiciales | Oficio Cumplido | 167.396 | 167.396 | 140.410 | 83,9 |
| | | | | | | Detección de Infracciones al Código de Convivencia | Infracción Comprobada | 17.875 | 17.875 | 17.101 | 95,7 |
| | | | | | | Presencia en Calle | Parada Cubierta/Día | 3.600 | 3.600 | 3.473 | 96,5 |
| | | | | | | Presencia en Calle | Kilómetro Patrullado/Día | 30.853 | 30.853 | 54.363 | 176,2 |
| | | | | | | Presencia en Calle | Puesto de Control Vehic./Día | 42 | 42 | 20 | 47,6 |
| | | | | | | Intervención Policial en el Área Metropolitana | Intervención Policial | 234.700 | 234.700 | 231.895 | 98,8 |
| | Proy | 1.720.000 | | | | Refacción Instalaciones División Trata de Personas | % de Avance Físico | 100,00 | | | |
| | Proy | 250.000 | | | | Reestructuración Oficinas de Defraudaciones y Estafas de la Superintendencia de Investigaciones Federales | % de Avance Físico | 100,00 | | | |
| | Proy | 320.000 | | | | Remodelación Edificio Sarmiento 3669 (Ex-Comisaría 9) | % de Avance Físico | 10,00 | | | |
| | Proy | 79.000 | 79.000 | | | Constr. e Inst. de Elevador en la Div. Alcaldía - C.A.B.A. | % de Avance Físico | 10,00 | 20,00 | | |

RESULTADO POR PROGRAMA Y PROYECTO - ADMINISTRACIÓN CENTRAL

Programas Bajo Seguimiento - Ejercicio 2013 - Ordenamiento por Nivel Institucional Organismos y Programas - Cifras en pesos y magnitudes físicas de metas

| Código Institucional Programa Unidad Ejecutora | Proy | Crédito Inicial | Crédito Final | Gasto Devengado | % Ej. | Tipo de Producción: Servicios o Bienes | Unidad de Medida | Meta Inicial | Meta Final | Meta Ejecutada | % Ej. |
|---|------|-----------------|---------------|--------------------|-------|---|---------------------------|--------------|------------|-------------------|-------|
| (41-4-30) Servicio de Bomberos UE: Jef. de la Policía Federal Argentina | Proy | 4.886.100 | | | | Construcción de Hangar en Aeropuerto San Fernando | % de Avance Físico | 76,00 | | | |
| | | 372.028.348 | 451.146.243 | 445.185.086 | 98,7 | Intervención de Bomberos en Siniestro | Intervención en Siniestro | 17.377 | 17.377 | 21.529 | 123,9 |
| (41-5-41) Formación y Capacitación de la Gendarmería Nacional UE: Dirección General de Personal | Proy | 1.000.000 | | | | Informe Técnico de Seguridad Contra Incendios | Informe | 1.988 | 1.988 | 1.555 | 78,2 |
| | | 828.201.069 | 845.011.829 | 827.563.822 | 97,9 | Construcción Inmueble para Cuartel XII Padre Mujica | % de Avance Físico | 10,00 | | | |
| (41-5-43) Pasividades de la Gendarmería Nacional UE: Dirección General de Personal | Proy | | 4.089.240 | 3.350.928 | 81,9 | Formación de Suboficiales | Egresado | 1.400 | 1.400 | 1.297 | 92,6 |
| | | 1.089.886.382 | 1.449.886.382 | 1.353.658.459 | 93,4 | Formación de Oficiales | Egresado | 250 | 250 | 182 | 72,8 |
| (41-5-48) Seguridad en Fronteras UE: Dirección General de Operaciones | Proy | | | | | Capacitación de Cuadros | Agente Capacitado | 5.500 | 5.500 | 4.982 | 90,6 |
| | | 2.457.876.564 | 3.442.189.491 | 3.298.140.066 | 95,8 | Formación de Gendarmes | Egresado | 2.000 | 2.000 | 1.995 | 99,8 |
| (41-5-49) Op. Complementarias de Seguridad Interior UE: Dirección General de Operaciones | Proy | 8.400.000 | | | | Reparación de Pórticos de Hormigón Armado en Escuela de Gendarmería Nacional | % de Avance Físico | | 100,00 | 100,00 | 100,0 |
| | | 1.250.872.427 | 1.927.420.562 | 1.769.636.486 | 91,8 | Atención de Pensiones | Pensionado | 7.962 | 7.962 | 7.258 | 91,2 |
| | | | | | | Atención de Retiros | Retirado | 7.336 | 7.336 | 8.179 | 111,5 |
| | | | | | | Dictámenes Periciales | Informe Pericial | 121.000 | 121.000 | 99.172 | 82,0 |
| | | | | | | Control de Ingreso y Egreso de Persona | Vehículo Controlado | 8.300.000 | 8.300.000 | 6.110.968 | 73,6 |
| | | | | | | Control de Ingreso y Egreso de Persona | Persona Controlada | 18.000.000 | 18.000.000 | 17.552.380 | 97,5 |
| | | | | | | Control Transporte Internacional Terrestre | Hombre en Puesto/Día | 605 | 605 | 503 | 83,1 |
| | | | | | | Patrullaje de Frontera | Control Realizado | 1.610.000 | 1.610.000 | 1.098.792 | 68,2 |
| | | | | | | Control de Ruta | Kilómetro Patrullado/Día | 14.400 | 14.400 | 13.863 | 96,3 |
| | | | | | | Control de Ruta | Hombre (Turno)/Día | 2.115 | 2.115 | 2.374 | 112,2 |
| | | | | | | Construcción Hangar y Oficinas Administrativas | Puesto de Control/Día | 217 | 217 | 145 | 66,8 |
| | | | | | | Sección Aviación - Río Gallegos | % de Avance Físico | 100,00 | | | |
| | | | | | | Verificación Automotores | Certificado Expedido | 45.000 | 45.000 | 37.508 | 83,4 |
| | | | | | | Presencia en Calle | Kilómetro Patrullado/Día | 59.356 | 59.356 | 50.241 | 84,6 |
| | | | | | | Presencia en Calle | Hombre (Turno)/Día | 2.088 | 2.088 | 4.910 | 235,2 |
| | | | | | | Prevención del Orden Público | Vehículo Controlado/Día | 12.767 | 12.767 | 13.963 | 109,4 |
| | | | | | | Custodia de Objetivos Nacionales | Hombre (Turno)/Día | 906 | 906 | 1.019 | 112,5 |
| | | | | | | | Hombre (Turno)/Día | 2.660 | 2.660 | 1.041 | 39,1 |

RESULTADO POR PROGRAMA Y PROYECTO - ADMINISTRACIÓN CENTRAL

Programas Bajo Seguimiento - Ejercicio 2013 - Ordenamiento por Nivel Institucional Organismos y Programas - Cifras en pesos y magnitudes físicas de metas

| Código Institucional Programa Unidad Ejecutora | Proy | Crédito Inicial | Crédito Final | Gasto Devengado | % Ej. | Tipo de Producción: Servicios o Bienes | Unidad de Medida | Meta Inicial | Meta Final | Meta Ejecutada | % Ej. |
|--|------|-----------------|---------------|--------------------|---|--|------------------------------|--------------|------------|-------------------|-------|
| (41-6-31) Policía de Seguridad de la Navegación UE: Dirección de Operaciones | Proy | | 2.735.250 | | | Control de Seguridad Vial | Puesto de Control Vehic./Día | 274 | 274 | 286 | 104,4 |
| | Proy | 5.500.000 | 680.385 | 187.345 | 27,5 | Construcción Alojamiento de Suboficiales Subalternos en Agrupación Metropolitana Campo de Mayo (Edificio I) | % de Avance Físico | | 100,00 | | |
| | Proy | 6.750.000 | | | | Destacamento Móvil - Esteban Echeverría Ezeiza | % de Avance Físico | 45,00 | 10,00 | 1,00 | 10,0 |
| | | | | | | Construcción Alojamiento de Suboficiales Subalternos en Agrupación Metropolitana Campo de Mayo (Edificio I) | % de Avance Físico | 100,00 | 100,00 | | |
| | | 1.872.945.740 | 2.541.800.918 | 2.482.690.112 | 97,7 | Patrullaje Policial, Marítimo, Fluvial y Lacustre | Hora/Embarcación | 150.000 | 150.000 | 186.770 | 124,5 |
| | | | | | | Extracción de Buques de las Aguas | Buque Extraído | 8 | 8 | 8 | 100,0 |
| | | | | | | Detección de Ilícitos de Importación/Exportación | Ilícito Comprobado | 2.000 | 2.000 | 1.346 | 67,3 |
| | | | | | | Detección de Infracciones a las Leyes de Pesca | Infracción Comprobada | 2.000 | 2.000 | 3.171 | 158,6 |
| | | | | | | Cumplimiento de Mandatos Judiciales | Oficio Cumplido | 1.855 | 1.855 | 1.831 | 98,7 |
| | | | | | | Patrullaje Marítimo en Zona Económica Exclusiva | Hora de Vuelo | 200 | 200 | 94 | 47,0 |
| | | | | | Patrullaje Marítimo en Zona Económica Exclusiva | Días/Buque | 500 | 500 | 413 | 82,6 | |
| | | | | | Atención de Siniestro | Incendio Sofocado | 130 | 130 | 125 | 96,2 | |
| | | | | | Atención de Siniestro | Derrame de Hidrocarb. Atend. | 40 | 40 | 48 | 120,0 | |
| | | | | | Atención de Siniestro | Caso de Rescate/Asistencia | 490 | 490 | 522 | 106,5 | |
| | | | | | Intervenciones Policiales | Intervención Policial | 12.400 | 12.400 | 11.307 | 91,2 | |
| | Proy | 4.000.000 | 5.304.783 | 3.241.624 | 61,1 | Construcción Prefectura Zona Mar Argentino Norte | % de Avance Físico | 66,00 | 99,00 | 65,24 | 65,9 |
| | Proy | 1.067.420 | 1.666.345 | 1.112.213 | 66,7 | Construcción Hangar Estación Aérea Corrientes | % de Avance Físico | 25,00 | 74,00 | 49,06 | 66,3 |
| | Proy | 44.000.000 | 24.083.700 | 24.083.606 | 100,0 | Repotenciación de Guardacostas Marítimos | % de Avance Físico | 41,00 | 20,80 | 10,00 | 48,1 |
| | Proy | 2.500.000 | 1.500.000 | 1.497.506 | 99,8 | Construcción de Tablestacado Tagerena | % de Avance Físico | 100,00 | 100,00 | 59,90 | 59,9 |
| | Proy | 4.000.000 | 2.000.000 | 1.991.636 | 99,6 | Construcción Edificio San Martín de los Andes | % de Avance Físico | 62,00 | 31,00 | 30,64 | 98,8 |
| (41-6-32) Pasividades de la Prefectura Naval Argentina UE: Dirección del Personal | | 787.051.992 | 982.265.479 | 892.773.145 | 90,9 | Atención de Jubilaciones | Jubilado | 147 | 147 | 139 | 94,6 |
| | | | | | | Atención de Pensiones | Pensionado | 5.441 | 5.441 | 5.282 | 97,1 |
| | | | | | | Atención de Retiros | Retirado | 7.306 | 7.306 | 7.291 | 99,8 |
| | | | | | | Atención de Indemnizaciones | Indemnización Otorgada | 6 | 6 | 5 | 83,3 |
| (41-6-37) Formación y Capacitación Prof. de la Prefectura Naval Argentina UE: Dirección de Educación | | 180.783.267 | 214.189.476 | 213.966.733 | 99,9 | Formación de Suboficiales | Egresado | 351 | 351 | 375 | 106,8 |
| | | | | | | Formación de Oficiales | Egresado | 95 | 95 | 109 | 114,7 |
| | | | | | | Capacitación Profesional Técnica | Persona Capacitada | 10.200 | 10.200 | 10.163 | 99,6 |
| | | | | | | Formación de Marineros | Egresado | 564 | 564 | 739 | 131,0 |

RESULTADO POR PROGRAMA Y PROYECTO - ADMINISTRACIÓN CENTRAL

Programas Bajo Seguimiento - Ejercicio 2013 - Ordenamiento por Nivel Institucional Organismos y Programas - Cifras en pesos y magnitudes físicas de metas

| Código Institucional Programa Unidad Ejecutora | Proy | Crédito Inicial | Crédito Final | Gasto Devengado | % Ej. | Tipo de Producción: Servicios o Bienes | Unidad de Medida | Meta Inicial | Meta Final | Meta Ejecutada | % Ej. |
|---|------------|-----------------------|-----------------------|-----------------------|--|--|---|----------------------|----------------------|----------------------|------------------------|
| (41-6-40) Op. Complementarias de Seguridad Interior UE: Dirección de Operaciones | Proy | 2.400.000 | 2.993.791 | 2.993.790 | 100,0 | Construcción de Baños y Dormitorios para Aspirantes y Marineros en Instituto de Formación | % de Avance Físico | 80,00 | 75,00 | 75,00 | 100,0 |
| | | 210.460.020 | 395.759.987 | 394.800.443 | 99,8 | Presencia en Calle Presencia en Calle Presencia en Calle | Parada Cubierta/Día Kilómetro Patrullado/Día Puesto de Control Vehic./Día | 1.850 3.900 60 | 1.850 3.900 60 | 1.482 4.989 81 | 80,1 127,9 135,0 |
| (41-7-23) Seguridad Aeroportuaria UE: Centro de Análisis, Comando y Control | | 508.377.637 | 622.309.720 | 612.370.914 | 98,4 | Cumplimiento de Mandatos Judiciales | Oficio Cumplido | 27.500 | 27.500 | 21.529 | 78,3 |
| | | | | | | Inspección Policial de Pasajeros | Pasajero Inspeccionado | 14.000.000 | 14.000.000 | 14.117.078 | 100,8 |
| | | | | | | Control Policial Preventivo | Hombre (Turno)/Día | 1.700 | 1.700 | 1.676 | 98,6 |
| | | | | | | Inspección Policial de Correo y Courier Internacional | Tonelada Inspeccionada | 2.400 | 2.400 | 2.122 | 88,4 |
| | | | | | | Allanamiento Policial | Allanamiento Realizado | 190 | 190 | 247 | 130,0 |
| | Proy | 2.529.074 | | | | Constr. de instalaciones caninas en diferentes unidades operacionales de la Policía de Seg. Aeroportuaria | % de Avance Físico | 100,00 | | | |
| | Proy | 11.666.000 | | | | Constr. Edificio para la Unidad Operacional de Seguridad Aeroportuaria Preventiva Tucumán, Aeropuerto Teniente Benjamín Matienzo | % de Avance Físico | 100,00 | | | |
| Proy | 11.666.000 | | | | Constr. Edif. para la Un. Operacional de Seguridad Aeroport. Preventiva Mendoza, Aeropuerto El Plumerillo | % de Avance Físico | 100,00 | | | | |
| Total Programa Bajo Seguimiento de Ministerio de Seguridad | | 15.324.833.240 | 19.550.922.150 | 18.906.405.299 | 96,7 | | | | | | |
| (45) Ministerio de Defensa | | | | | | | | | | | |
| (45-21-16) Alistamiento Operacional UE: Subjefatura Estado Mayor General del Ejército | | 5.585.748.310 | 6.694.184.503 | 6.532.526.621 | 97,6 | Capacidad Operacional Fuerza Operaciones Especiales | Ejercicio Táct. en el Terreno | 5 | 5 | 5 | 100,0 |
| | | | | | | Capacidad Operacional Nivel Brigada | Ejercicio Táct. en el Terreno | 10 | 10 | 7 | 70,0 |
| | | | | | | Adiestramiento Operacional en Campaña | Día | 27 | 27 | 24 | 88,9 |
| | | | | | | Adiestramiento Operacional en Guarnición | Día | 40 | 40 | 40 | 100,0 |
| | | | | | | Proyecto Tecnológico Militar de Modernización | Proyecto Terminado | 3 | 3 | 3 | 100,0 |
| | | | | | | Proyecto Tecnológico Militar de Investigación | Proyecto Terminado | 6 | 6 | 6 | 100,0 |
| | | | | | | Capacidad Operacional Contribución Conjunta | Ejercicio Táct. en el Terreno | 3 | 3 | 2 | 66,7 |
| | | | | | | Capacidad Operacional Contribución Combinada | Ejercicio Táct. en el Terreno | 3 | 3 | 3 | 100,0 |
| | Proy | 17.466.000 | 17.466.000 | 17.466.000 | 100,0 | Transformación del Helicóptero Bell UH-1H a Huey II | % de Avance Físico | 20,00 | 2,93 | 2,93 | 100,0 |
| | Proy | | 162.874 | 162.325 | 99,7 | Construcción Pozo de Agua en Campo Cerro Bagual | % de Avance Físico | | | | 100,00 |
| | Proy | | 92.300 | 79.380 | 86,0 | Construcción Pozo de Agua en Campo General Avalos | % de Avance Físico | | | | 100,00 |

RESULTADO POR PROGRAMA Y PROYECTO - ADMINISTRACIÓN CENTRAL

Programas Bajo Seguimiento - Ejercicio 2013 - Ordenamiento por Nivel Institucional Organismos y Programas - Cifras en pesos y magnitudes físicas de metas

| Código Institucional Programa Unidad Ejecutora | Proy | Crédito Inicial | Crédito Final | Gasto Devengado | % Ej. | Tipo de Producción: Servicios o Bienes | Unidad de Medida | Meta Inicial | Meta Final | Meta Ejecutada | % Ej. |
|--|--|-----------------------|---------------|--------------------|--|--|------------------|--------------|-------------|-------------------|----------------------------------|
| (45-21-17) Formación y Capacitación UE: Comando de Educación y Doctrina | | 1.214.445.374 | 1.342.025.860 | 1.324.281.526 | 98,7 | Formación de Suboficiales | Egresado | 648 | 648 | 648 | 100,0 |
| | Capacitación de Suboficiales | | | | | Suboficial Capacitado | 1.884 | 1.884 | 1.852 | 98,3 | |
| | Formación de Oficiales | | | | | Egresado | 215 | 215 | 215 | 100,0 | |
| | Capacitación de Oficiales | | | | | Oficial Capacitado | 2.798 | 2.798 | 2.703 | 96,6 | |
| | Formación de Subtenientes de Reserva | | | | | Egresado | 261 | 261 | 261 | 100,0 | |
| | Capacitación de Civiles | | | | | Agente Capacitado | 44 | 44 | 44 | 100,0 | |
| | Formación de Suboficiales, Perfeccionamiento para Soldados Voluntarios | | | | | Egresado | 531 | 531 | 498 | 93,8 | |
| | Formación Oficiales, Especialidad y Servicio | | | | | Egresado | 184 | 184 | 179 | 97,3 | |
| | Intercambios Profesionales con Otros Países | | | | | Intercambio | 80 | 80 | 75 | 93,8 | |
| | Capacitación de Oficiales en el Exterior | | | | | Oficial Capacitado | 21 | 21 | 15 | 71,4 | |
| | Capacitación de Suboficiales en el Exterior | | | | | Suboficial Capacitado | 12 | 12 | 11 | 91,7 | |
| | (45-21-18) Asistencia Sanitaria UE: Comando de Sanidad | | | | | | 884.651.123 | 992.102.898 | 980.806.923 | 98,9 | Atención de Pacientes Internados |
| Atención de Pacientes Ambulatorios | | Consulta Médica | 360.000 | 360.000 | 360.000 | 100,0 | | | | | |
| Exámenes Médicos del Personal Militar | | Reconocimiento Médico | 27.000 | 27.000 | 27.000 | 100,0 | | | | | |
| Exámenes Médicos a Aspirantes | | Reconocimiento Médico | 3.000 | 3.000 | 2.980 | 99,3 | | | | | |
| Formación Continua | | Persona Capacitada | 31 | 31 | 31 | 100,0 | | | | | |
| (45-21-24) Sostenim. Operacional UE: Subjefatura Estado Mayor General del Ejército | | 78.942.459 | 367.956.234 | 367.166.534 | 99,8 | Control del Espacio en las Áreas de Interés en las Zonas de Frontera | Día de Operación | 365 | 365 | 365 | 100,0 |
| | | | | | | | | | | | |
| (45-22-16) Alistamiento Operacional UE: Estado Mayor Gral. de la Armada | | 2.560.371.137 | 2.939.080.367 | 2.910.693.477 | 99,0 | Conducción Casos Búsqueda y Rescate | Caso | 1.006 | 1.006 | 604 | 60,0 |
| | Presencia de Buques en Puerto Nacional | | | | | Día en Puerto | 2 | 108 | 154 | 142,6 | |
| | Presencia de Buques en Puerto Extranjero | | | | | Día en Puerto | 2 | 24 | 22 | 91,7 | |
| | Adiestramiento Naval Técnico y Táctico | | | | | Día de Navegación | 260,00 | 455,00 | 382,56 | 84,1 | |
| | Aerodiestramiento Técnico y Táctico | | | | | Hora de Vuelo | 1.009,00 | 3.088,00 | 2.635,70 | 85,4 | |
| | Adiest. de Infantería de Marina en Técnicas y Tácticas | | | | | Día de Campaña | 22,00 | 35,00 | 35,00 | 100,0 | |
| | Recup. y Reparación Rompe Hielos Almirante Irizar | | | | | % de Avance Físico | 14,00 | 8,00 | 8,00 | 100,0 | |
| | Puesta en Seco y Rep. de la Boca de Dique de Carena 2 | | | | | % de Avance Físico | 21,00 | 20,00 | 6,00 | 30,0 | |
| Reparación Integral del Dique de Carena 1 | % de Avance Físico | 27,00 | 50,00 | 50,00 | 100,0 | | | | | | |
| Proy | 96.653.605 | 86.961.078 | 76.728.203 | 88,2 | Construcción Estación de Servicio IBPB | % de Avance Físico | | | | | |
| Proy | 18.012.200 | 13.312.600 | 13.312.599 | 100,0 | | | | | | | |
| Proy | 10.000.000 | 9.193.474 | 7.310.357 | 79,5 | | | | | | | |
| Proy | | 156.531 | 156.530 | 100,0 | | | | | | | |
| (45-22-17) Sanidad Naval UE: Dir. Gral. de Salud de la Armada | | 437.266.956 | 529.114.973 | 470.260.808 | 88,9 | Atención de Pacientes Internados | Egreso | 1.258 | 1.210 | 1.109 | 91,7 |
| | Atención de Pacientes Ambulatorios | | | | | Consulta Médica | 66.678 | 108.000 | 83.265 | 77,1 | |
| | Inmunizaciones y Tratamientos Preventivos | | | | | Dosis Aplicada | | 12.009 | 11.737 | 97,7 | |

RESULTADO POR PROGRAMA Y PROYECTO - ADMINISTRACIÓN CENTRAL

Programas Bajo Seguimiento - Ejercicio 2013 - Ordenamiento por Nivel Institucional Organismos y Programas - Cifras en pesos y magnitudes físicas de metas

| Código Institucional Programa Unidad Ejecutora | Proy | Crédito Inicial | Crédito Final | Gasto Devengado | % Ej. | Tipo de Producción: Servicios o Bienes | Unidad de Medida | Meta Inicial | Meta Final | Meta Ejecutada | % Ej. | | | | |
|---|------|-----------------|---------------|--------------------|-------|--|-------------------------|--------------|------------|---|--|--------------------|-------|-------|-------|
| (45-22-18) Formación y Capacitación UE: Dir. General del Personal Naval | | 710.544.127 | 778.066.811 | 772.963.312 | 99,3 | Exámenes Médicos del Personal Civil | Reconocimiento Médico | 7.200 | 3.500 | 3.061 | 87,5 | | | | |
| | | | | | | Exámenes Médicos del Personal Militar | Reconocimiento Médico | 11.000 | 17.500 | 17.760 | 101,5 | | | | |
| | | | | | | | | | | Formación Liceos Navales | Egresado | 45 | 59 | 51 | 86,4 |
| | | | | | | | | | | Formación de Suboficiales | Egresado | 330 | 203 | 119 | 58,6 |
| | | | | | | | | | | Capacitación de Suboficiales | Suboficial Capacitado | 793 | 910 | 828 | 91,0 |
| | | | | | | | | | | Formación de Oficiales | Egresado | 67 | 69 | 63 | 91,3 |
| | | | | | | | | | | Capacitación de Oficiales | Oficial Capacitado | 249 | 272 | 237 | 87,1 |
| | | | | | | | | | | Capacitación Docente | Docente Capacitado | 45 | 15 | 4 | 26,7 |
| | | | | | | | | | | Formación Escuela Nacional de Náutica | Egresado | 86 | 54 | 48 | 88,9 |
| | | | | | | | | | | Formación Escuela Nacional de Pesca | Egresado | 137 | 171 | 177 | 103,5 |
| | | | | | | | | | | Formación Escuela Nacional Fluvial | Egresado | 59 | 48 | 35 | 72,9 |
| | | | | | | | | | | Capacitación de Civiles | Agente Capacitado | 530 | 207 | 306 | 147,8 |
| | | | | | | | | | | Formación de Suboficiales Técnicos y Enfermeros | Egresado | 298 | 366 | 316 | 86,3 |
| | | | | | | | | | | Formación de Oficiales Profesionales y de Ingreso por Tiempo Determinado | Egresado | 48 | 84 | 113 | 134,5 |
| | | | | | | | | | | Form. de Subof. de Ingreso por Tiempo Determinado | Egresado | 52 | 110 | 104 | 94,5 |
| | | | | | | | | | | Apoyo para la Culminación del Nivel Medio Educativo | Egresado | 129 | 117 | 98 | 83,8 |
| | | | | | | | | | | Instrucción del Personal Militar | Personal Instruido | 2.853 | 6.160 | 6.023 | 97,8 |
| | | | | | | | | | | Formación del Personal de Tropa Voluntaria | Egresado | 500 | 600 | 369 | 61,5 |
| | | | | | | | | | | Capacitación del Personal de la Marina Mercante | Personal Mercante Capacit. | 2.567 | 4.517 | 3.633 | 80,4 |
| | | | | | | Proy | 32.161.484 | 49.473.310 | 42.458.594 | 85,8 | Construcción de Alojamiento para Personal Militar | % de Avance Físico | 21,00 | 18,00 | 20,50 |
| | Proy | 20.000.000 | 20.000.000 | | | Construcción del Liceo Naval | % de Avance Físico | 42,00 | 40,00 | | | | | | |
| | Proy | 2.200.000 | 528.341 | | | Serv. y Urbanización para el Complejo Educativo Naval | % de Avance Físico | 8,00 | 4,00 | | | | | | |
| (45-23-16) Alistamiento Operacional UE: Estado Mayor Gral. de la F. Aérea | | 2.110.691.455 | 2.566.061.532 | 2.394.767.230 | 93,3 | Plan de Actividad Aérea | Hora de Vuelo | 13.641 | 30.762 | 26.951 | 87,6 | | | | |
| (45-23-18) Control de Tránsito Aéreo UE: Comando de Regiones | | 655.128.740 | 434.478.019 | 413.729.767 | 95,2 | Serv. de Protección al Vuelo y Ayuda a la Aeronavegación | Movimiento de Aeronave | 594.000 | 594.000 | 595.382 | 100,2 | | | | |
| | | | | | | Vuelo de Verificación | Vuelo | 201 | 201 | 202 | 100,5 | | | | |
| | | | | | | Servicio de Apoyo al Aterrizaje | Movimiento de Aeronave | 277.200 | 277.200 | 277.846 | 100,2 | | | | |
| (45-23-19) Asistencia Sanitaria de la Fuerza Aérea UE: Dirección General de Salud | | 459.436.806 | 539.244.786 | 533.833.024 | 99,0 | Atención de Pacientes Internados | Egreso | 3.802 | 3.802 | 4.471 | 117,6 | | | | |
| | | | | | | Atención de Pacientes Ambulatorios | Consulta Médica | 491.852 | 491.852 | 701.640 | 142,7 | | | | |
| | | | | | | Atención de Pacientes Quirúrgicos | Intervención Quirúrgica | 1.731 | 1.731 | 2.301 | 132,9 | | | | |
| | | | | | | Atención con Estudios Médicos | Práctica Realizada | 963.551 | 963.551 | 1.362.112 | 141,4 | | | | |
| | | | | | | Proy | | 4.115.263 | 4.115.239 | 100,0 | Ampliación de la Infraest. del Centro Asistencial Retiro | % de Avance Físico | 75,00 | 75,00 | 100,0 |

RESULTADO POR PROGRAMA Y PROYECTO - ADMINISTRACIÓN CENTRAL

Programas Bajo Seguimiento - Ejercicio 2013 - Ordenamiento por Nivel Institucional Organismos y Programas - Cifras en pesos y magnitudes físicas de metas

| Código Institucional Programa Unidad Ejecutora | Proy | Crédito Inicial | Crédito Final | Gasto Devengado | % Ej. | Tipo de Producción: Servicios o Bienes | Unidad de Medida | Meta Inicial | Meta Final | Meta Ejecutada | % Ej. |
|--|------|-----------------------|-----------------------|-----------------------|-------------|--|---|--|--|--|--|
| (45-23-20) Capacitación y Formación de la Fuerza Aérea UE: Comando de Personal | | 674.659.658 | 749.493.380 | 742.744.261 | 99,1 | Formación de Suboficiales Capacitación de Suboficiales Formación de Oficiales Capacitación de Oficiales Capacitación de Civiles | Egresado Suboficial Capacitado Egresado Oficial Capacitado Agente Capacitado | 555 3.979 192 1.400 1.481 | 555 3.979 192 1.400 1.481 | 446 2.189 143 1.252 825 | 80,4 55,0 74,5 89,4 55,7 |
| (45-24-17) Fuerzas de Paz UE: Estado Mayor Conjunto de las Fuerzas Armadas | | 258.657.459 | 301.071.715 | 236.015.747 | 78,4 | Misiones de Paz | Efectivo | 1.173 | 1.173 | 954 | 81,3 |
| (45-24-20) Sostén Logístico Antártico UE: Comando Operacional | | 141.257.408 | 247.811.181 | 228.580.585 | 92,2 | Asentamientos en Territorio Antártico Campaña Antártica Apoyo Aéreo a la Campaña Antártica Mant. de Bases y Refugios Permanentes y Transitorios | Persona Días/Buque Hora de Vuelo Base y Refugio | 288 295 1.200 76 | 288 295 1.200 76 | 288 385 1.200 76 | 100,0 130,5 100,0 100,0 |
| Total Programa Bajo Seguimiento de Ministerio de Defensa | | 15.968.294.301 | 18.682.154.030 | 18.070.159.042 | 96,7 | | | | | | |
| (50) Ministerio de Economía y Finanzas Públicas | | | | | | | | | | | |
| (50-0-18) Formulación y Ejecución de Políticas Económicas UE: Secretaría de Política Económica y Planificación del Desarrollo | | 412.606.000 | 418.782.756 | 301.220.993 | 71,9 | Producción y Difusión de Información Realización de Estudios de las Economías Regionales Informe Económico Trimestral Proyec. Macroec. de Corto, Mediano y Largo Plazo Información sobre Gasto Público Consolidado Capacitación en Formulación y Evaluación de Proyectos de Inversión Pública Capacitación en Formulación y Evaluación de Proyectos de Inversión Pública Implementación de Sistemas de Inversión Pública Evaluación de los Proyectos de Inversión Pública Solicitudes de Financ. a los Org. Internac. de Crédito Análisis de Proyectos para el Fondo de Convergencia Estructural del Mercosur (FOCEM) | Publicación Internet Estudio Elaborado Publicación Informe Publicación Internet Curso Persona Capacitada Sistema Implementado Dictamen Dictamen Informe | 24 25 4 4 2 15 150 34 84 44 28 | 24 25 4 4 2 15 150 34 84 44 28 | 24 25 3 4 2 15 150 34 47 58 11 | 100,0 100,0 75,0 100,0 100,0 100,0 100,0 100,0 56,0 131,8 39,3 |

RESULTADO POR PROGRAMA Y PROYECTO - ADMINISTRACIÓN CENTRAL

Programas Bajo Seguimiento - Ejercicio 2013 - Ordenamiento por Nivel Institucional Organismos y Programas - Cifras en pesos y magnitudes físicas de metas

| Código Institucional Programa Unidad Ejecutora | Proy | Crédito Inicial | Crédito Final | Gasto Devengado | % Ej. | Tipo de Producción: Servicios o Bienes | Unidad de Medida | Meta Inicial | Meta Final | Meta Ejecutada | % Ej. |
|---|------|----------------------|----------------------|----------------------|-------------|--|--|---|--|--|--|
| | | | | | | Realización de Estudios Sectoriales | Estudio Elaborado | 10 | 10 | 10 | 100,0 |
| | | | | | | Estadísticas Macroeconómicas Armonizadas en el Ámbito del Mercosur | Publicación Internet | 6 | 6 | 6 | 100,0 |
| | | | | | | Investigación sobre Política Fiscal | Informe | 2 | 2 | 2 | 100,0 |
| | | | | | | Investigación sobre Políticas de Ingreso | Informe | 2 | 2 | 2 | 100,0 |
| | | | | | | Asist. Financ. a Proyectos de Apoyo a la Competitividad Fortalec. de Instit. Locales de Apoyo a la Competitividad | Proyecto Financiado Institución Financiada | 40 10 | 14 3 | 2 1 | 14,3 33,3 |
| (50-0-19) Servicio Estadístico UE: Inst. Nac. de Estadística y Censos | | 371.431.484 | 376.631.484 | 331.826.189 | 88,1 | Producción y Difusión de Estadísticas Producción y Difusión de Estadísticas | Ejemplar Impreso Publicación | 45.000 290 | 45.000 290 | 45.000 290 | 100,0 100,0 |
| (50-0-30) Definición de Políticas de Comercio Interior UE: Secretaría de Comercio Interior | | 1.334.584.000 | 1.335.484.000 | 872.767.376 | 65,4 | Verificación y/o Aprobación de Instrumentos de Medición Realización de Operativos sobre Lealtad Comercial Publicación de Precios Relevantes | Instrumento Verificado Operativo Publicación | 12.000 30.000 6 | 12.000 30.000 6 | 45.897 28.614 | 382,5 95,4 |
| Total Prog. Bajo Seguimiento de Min. de Economía y Fin. Públicas | | 2.118.621.484 | 2.130.898.240 | 1.505.814.558 | 70,7 | | | | | | |
| (51) Ministerio de Industria | | | | | | | | | | | |
| (51-0-24) Fomento de la Pequeña y Mediana Empresa UE: Sec. de la Pequeña y Mediana Empresa y Desarrollo Regional | | 455.728.772 | 462.728.772 | 447.774.013 | 96,8 | Asistencia Técnica y Financiera (Programa de Acceso al Crédito y Competitividad para MIPyMEs) Asistencia Técnica y Financiera (Programa de Acceso al Crédito y Competitividad para MIPyMEs) Asist. a PyMEs a través de Soc. de Garantía Recíproca Reafianzamiento a SGRs y Garantías Directas Otorgadas a través de FOGAPYME Asistencia Financiera FONAPYME Asistencia Financiera para Proyectos de Inversión Asistencia Financiera Via Bonificación de Tasas (FOMICRO y Bonificaciones de tasas) Fortalecimiento de Grupos Asociativos Regionales Promoción de Proy. de Desarrollo Productivo Regional Fortalecimiento de Proyectos de Jóvenes Empresarios Crédito Fiscal para Capacitación | Empresa Asistida Aporte No Reinteg. Otorgado Empresa Asistida Crédito Otorgado Empresa Asistida Grupo Fortalecido Proyecto Promovido Proyecto Fortalecido Curso Aprobado | 2.000 8.000 80.000 120 300 20 30.820 26 35 2.500 | 3.940 10.260 80.000 120 90 110 25.963 26 35 2.500 9.000,00 | 1.859 4.597 79.098 68 102 22.770 25 31 2.034 4.561,00 | 47,2 44,8 98,9 75,6 92,7 87,7 96,2 88,6 81,4 50,7 |

RESULTADO POR PROGRAMA Y PROYECTO - ADMINISTRACIÓN CENTRAL

Programas Bajo Seguimiento - Ejercicio 2013 - Ordenamiento por Nivel Institucional Organismos y Programas - Cifras en pesos y magnitudes físicas de metas

| Código Institucional Programa Unidad Ejecutora | Proy | Crédito Inicial | Crédito Final | Gasto Devengado | % Ej. | Tipo de Producción: Servicios o Bienes | Unidad de Medida | Meta Inicial | Meta Final | Meta Ejecutada | % Ej. | | | | |
|---|--|--------------------|--------------------|--------------------|-------------|--|----------------------------|--------------|------------|--|--------------------|--|------|------|-------|
| (51-0-56) Formulación y Aplicación de Políticas para la Industria UE: Secretaría de Industria | | 412.409.399 | 276.409.399 | 173.579.438 | 62,8 | Asistencia Financiera a PyMEs para el Desarrollo en Parques Industriales Públicos | Empresa Declarada Elegible | 64 | 64 | 11 | 17,2 | | | | |
| | Apoyo a la Competitividad para MIPYMES | | | | | Empresa Asistida | 1.400 | 45 | | | | | | | |
| | Apoyo a la Competitividad para MIPYMES | | | | | Aporte No Reinteg. Otorgado | 5.000 | 73 | | | | | | | |
| | Capacitación de Jóvenes Emprendedores y Empresarios | | | | | Joven Capacitado | 9.000 | 9.000 | 8.955 | 99,5 | | | | | |
| | Habilitación Nacional en Régimen Automotriz | | | | | Licencia Otorgada | 1.228 | 740 | 567 | 76,6 | | | | | |
| | Habilitación Importados en Régimen Automotriz | | | | | Certificado Expedido | 5.072 | 3.612 | 2.150 | 59,5 | | | | | |
| | Reintegro por compra de Autopartes Nacionales | | | | | Certificado Expedido | 300 | 400 | 227 | 56,8 | | | | | |
| | Reintegro por Venta Maquinarias Agrícolas, Bienes de Capital y Productos informáticos y de Comunicaciones | | | | | Certificado Expedido | 12.816 | 32.800 | 35.064 | 106,9 | | | | | |
| | Autorización a Discapacitados para Importaciones | | | | | Autorización Otorgada | 620 | 620 | 1.080 | 174,2 | | | | | |
| | Asistencia Técnica en Promoción Industrial | | | | | Empresa Asistida | 1.400 | 1.400 | 5.682 | 405,9 | | | | | |
| | Administración del Registro de Armas Químicas | | | | | Empresa Inscripta | 110 | 110 | 115 | 104,5 | | | | | |
| | Administración del Registro Industrial de la Nación | | | | | Empresa Inscripta | 7.000 | 3.500 | 2.829 | 80,8 | | | | | |
| | Difusión de Informes sobre Industria | | | | | Publicación | 45 | 45 | 45 | 100,0 | | | | | |
| | Verificaciones por Régimen de Compre Nacional | | | | | Certificado Expedido | 1.900 | 1.725 | 1.664 | 96,5 | | | | | |
| Adm. del Registro de Importaciones del Sector Editorial | Certificado Expedido | 2.132 | 2.132 | 985 | 46,2 | | | | | | | | | | |
| Total Programa Bajo Seguimiento de Ministerio de Industria | | 868.138.171 | 739.138.171 | 621.353.451 | 84,1 | | | | | | | | | | |
| (52) Ministerio de Agricultura, Ganadería y Pesca | | | | | | | | | | | | | | | |
| (52-0-36) Formulación de Políticas de los Sect. Agropecuario y Pesquero UE: Secretaría de Agricultura, Ganadería y Pesca | | 620.958.207 | 768.990.993 | 733.011.573 | 95,3 | Control de Tráfico Pesquero Marítimo | Buque Monitoreado | 400 | 400 | 400 | 100,0 | | | | |
| | Asistencia Financiera a Productores Forestales | | | | | Hectárea Forestada | 80.000 | 38.000 | 68.873 | 181,2 | | | | | |
| | Asistencia Financiera a Productores Forestales | | | | | Productor Asistido | 300 | 1.900 | 1.148 | 60,4 | | | | | |
| | Extensión e Investigación de Plantaciones | | | | | Proyecto Financiado | 35 | 40 | 62 | 155,0 | | | | | |
| | Control de Buques Pesqueros | | | | | Inspección | 6.500 | 6.500 | 6.500 | 100,0 | | | | | |
| | Publicaciones Agropecuarias | | | | | Ejemplar Impreso | 3.000 | 3.000 | 3.000 | 100,0 | | | | | |
| | Asist. Financ. a Prod. y Empresas Vitivinícolas (PROVIAR) | | | | | Plan de Negocio Financiado | 40 | 40 | 83 | 207,5 | | | | | |
| | Asistencia Técnica a Productores Vitivinícolas (PROVIAR) | | | | | Productor Asistido | 400 | 400 | 863 | 215,8 | | | | | |
| | Proy | | | | | | 1.700.000 | 1.442.635 | 84,9 | Construcción de Biblioteca Forestal | % de Avance Físico | | 6,78 | 6,78 | 100,0 |
| | Proy | | | | | | 3.000.000 | | | Reparación e Instalación de Invernáculos, Sombráculos y Sistemas de Riego en Viveros (BIRF 7520-AR) | % de Avance Físico | | | | |

RESULTADO POR PROGRAMA Y PROYECTO - ADMINISTRACIÓN CENTRAL

Programas Bajo Seguimiento - Ejercicio 2013 - Ordenamiento por Nivel Institucional Organismos y Programas - Cifras en pesos y magnitudes físicas de metas

| Código Institucional Programa Unidad Ejecutora | Proy | Crédito Inicial | Crédito Final | Gasto Devengado | % Ej. | Tipo de Producción: Servicios o Bienes | Unidad de Medida | Meta Inicial | Meta Final | Meta Ejecutada | % Ej. | | | | | | |
|---|-----------|--------------------|--------------------|--------------------|-------------|--|-----------------------------|----------------------|----------------------|----------------------|-------------|---------------------------------|--------------------|-------|-------|-------|-------|
| (52-0-40) Formulación de Políticas de Desarrollo Regional UE: Secretaría de Desarrollo Rural y Agricultura Familiar | | 473.429.529 | 428.187.982 | 407.403.551 | 95,1 | Asistencia Financiera a Pobladores Rurales (PRODEAR) | Proyecto Financiado | 90 | 173 | 100 | 57,8 | | | | | | |
| | | | | | | Asistencia Técnica a Pobladores Rurales (PRODEAR) | Beneficiario | 2.000 | 4.325 | 3.296 | 76,2 | | | | | | |
| | | | | | | Asistencia Financiera a Pobladores Rurales (PRODERPA) | Proyecto Financiado | 320 | 89 | 82 | 92,1 | | | | | | |
| | | | | | | Asistencia Técnica a Pobladores Rurales (PRODERPA) | Beneficiario | 600 | 2.200 | 3.506 | 159,4 | | | | | | |
| | | | | | | Asistencia Técnica para el Desarrollo Rural (PRODERI) | Plan Aprobado | 3 | 3 | | | | | | | | |
| | | | | | | Asistencia Financiera a Pobladores Rurales (PRODERI) | Proyecto Financiado | 50 | 66 | 8 | 12,1 | | | | | | |
| | | | | | | Asistencia Técnica a Pobladores Rurales (PRODERI) | Beneficiario | 500 | 408 | 529 | 129,7 | | | | | | |
| (52-0-41) Prog. de Servicios Agrícolas Provinciales - PROSAP (BID 899 y 1956 y BIRF 4150 y 7425) UE: Unidad de Ministro del Ministerio de Agricultura, Ganadería y Pesca | | 264.487.000 | 224.884.308 | 178.955.818 | 79,6 | Constr. de Drenajes y Rehabilitación de Canales de Riego | Kilómetro | 123 | 91 | 37 | 40,7 | | | | | | |
| | | | | | | Construcción de Caminos Rurales | Kilómetro | 55 | 71 | 33 | 46,5 | | | | | | |
| | | | | | | Tendidos Eléctricos en Zonas Rurales | Kilómetro | 700 | 300 | | | | | | | | |
| | | | | | | Constr. de Canales de Riego en Nuevas Áreas (PROSAP) | Kilómetro | 65 | 15 | 9 | 60,0 | | | | | | |
| | | | | | | Asistencia Financiera a Productores y Empresas de Encadenamientos Productivos (PROSAP) | Plan de Negocio Financiado | 50 | 105 | | | | | | | | |
| | | | | | | Asistencia Financiera para Infraestructura Rural y Servicios Agropecuarios (PROSAP) | Productor Asistido | 100 | 220 | 135 | 61,4 | | | | | | |
| | | | | | | Asist. Fin. para Infraest. Rural y Serv. Agrop. (PROSAP) | Grupo Asociativo Financiado | 20 | 10 | 7 | 70,0 | | | | | | |
| | | | | | | Asistencia Técnico-Financiera a Conglomerados Productivos (PROSAP) | Conglomerado Prod. Asistido | 3 | 7 | 7 | 100,0 | | | | | | |
| | | | | | | Total Programa Bajo Seguimiento de Ministerio de Agricultura, Ganadería y Pesca | | 1.358.874.736 | 1.426.763.283 | 1.320.813.577 | 92,6 | | | | | | |
| | | | | | | (53) Ministerio de Turismo | | 143.145.640 | 259.877.478 | 233.751.313 | 89,9 | Capacitación Hotelera Turística | Persona Capacitada | 3.500 | 3.500 | 3.564 | 101,8 |
| Concurrencia a Ferias | Feria | 57 | 57 | 198 | 347,4 | | | | | | | | | | | | |
| Fomento de la Comercialización Turística | Encuentro | 12 | 12 | 12 | 100,0 | | | | | | | | | | | | |
| Total Programa Bajo Seguimiento de Ministerio de Turismo | | 143.145.640 | 259.877.478 | 233.751.313 | 89,9 | | | | | | | | | | | | |

RESULTADO POR PROGRAMA Y PROYECTO - ADMINISTRACIÓN CENTRAL

Programas Bajo Seguimiento - Ejercicio 2013 - Ordenamiento por Nivel Institucional
Organismos y Programas - Cifras en pesos y magnitudes físicas de metas

| Código Institucional Programa Unidad Ejecutora | Proy | Crédito Inicial | Crédito Final | Gasto Devengado | % Ej. | Tipo de Producción: Servicios o Bienes | Unidad de Medida | Meta Inicial | Meta Final | Meta Ejecutada | % Ej. |
|--|------|-----------------|---------------|--------------------|-------|--|--------------------|--------------|------------|-------------------|-------|
| (56) Min. de Planificación Federal, Inversión Pública y Servicios | | | | | | | | | | | |
| (56-0-25) Ejecución de Obras de Arquitectura | | | | | | | | | | | |
| UE: Dir. Nacional de Arquitectura | | | | | | | | | | | |
| | Proy | 41.700.000 | 12.119.824 | 397.220 | 3,3 | Restauración de Monumentos Históricos | % de Avance Físico | 43,44 | 22,50 | | |
| | Proy | 2.140.000 | 150.000 | | | Constr., Conservación y Reciclaje de Edificios Fiscales | % de Avance Físico | | | | |
| | Proy | 8.185.000 | | | | Centro Regional de Investigación y Desarrollo - CERIDE - Obras Complementarias - Etapa II (28) | % de Avance Físico | | | | |
| | Proy | 500.000 | | | | Basílica Nuestra Señora de Luján | % de Avance Físico | | | | |
| | Proy | 10.000 | | | | Refacción Institutos Secretaría Nacional de la Niñez, Adolescencia y Familia | % de Avance Físico | 0,03 | 0,03 | | |
| | Proy | 1.570.000 | | | | Obra Civil - Complejo Positrón (BID Nº 1201 OC-AR) | % de Avance Físico | | | | |
| | Proy | 3.208.000 | 2.568.800 | | | Hospital Interzonal El Cruce, Florencio Varela | % de Avance Físico | | | | |
| | Proy | 4.001.000 | 1.000 | | | Restaur. y Puesta en Valor Basílica Ntra. Sra. de Luján | % de Avance Físico | | | | |
| | Proy | 16.104.000 | 18.304.000 | 7.627.928 | 41,7 | Refac. Varias en Corredores Turist. (BID 1648/OC-AR) | % de Avance Físico | 8,38 | 10,62 | 9,66 | 91,0 |
| | Proy | 3.000.000 | 13.800.000 | 11.153.396 | 80,8 | Refac. Edificio Auditoría General de la Nación - Etapa II | % de Avance Físico | 0,84 | 3,95 | 3,95 | 100,0 |
| | Proy | 10.000 | | | | Hospitales Cabeceras - Provincia Jujuy | % de Avance Físico | 0,02 | 0,02 | | |
| | Proy | 104.000.000 | 129.535.787 | 129.535.786 | 100,0 | Refunc. Hospital Nacional Profesor Alejandro Posadas | % de Avance Físico | 20,68 | 26,22 | 19,78 | 75,4 |
| | Proy | 10.000 | | | | Refacción y Refuncionalización del Edificio de la Estación Once - Ciudad Autónoma de Buenos Aires | % de Avance Físico | 0,10 | 0,10 | | |
| | Proy | 35.400.000 | 24.775.924 | 21.373.507 | 86,3 | Restauración del Interior, Edificios Anexos y Espacios Exteriores de la Basílica Ntra. Señora de Luján - Etapa II | % de Avance Físico | 20,94 | 24,15 | 3,77 | 15,6 |
| | Proy | 34.101.000 | 31.235.360 | 31.235.359 | 100,0 | Constr., Conserv. y Reciclaje de Edif. Fiscales - Etapa II | % de Avance Físico | 2,12 | 2,08 | 2,08 | 100,0 |
| | Proy | 12.000.000 | 14.000.000 | 10.526.086 | 75,2 | Reubic. Cía. Guardacostas - Prefectura Naval Argentina | % de Avance Físico | 4,66 | 4,02 | 2,53 | 62,9 |
| | Proy | 501.006.000 | 479.382.658 | 478.323.937 | 99,8 | Centro Cultural del Bicentenario en el Edificio del Palacio del Correo | % de Avance Físico | 26,90 | 20,43 | 18,06 | 88,4 |
| | Proy | 10.000 | | | | Obra Terminal de Ómnibus - La Quiaca - Pcia. de Jujuy | % de Avance Físico | 0,05 | 0,05 | | |
| | Proy | 10.000 | | | | Obra Pasarela Urbana sobre Río Grande - H. Yrigoyen | % de Avance Físico | 0,67 | 0,67 | | |
| | Proy | 10.000 | | | | Obra Terminal de Cargas (COTECAR) - La Quiaca | % de Avance Físico | 0,40 | 0,40 | | |
| | Proy | 50.000 | | | | Mejoras Conjunto Edificio, Trama Urbana del Área y Estructura Hospital Mataderos | % de Avance Físico | 0,01 | 0,01 | | |
| | Proy | 50.000 | | | | Restauración y Conservación Museo Histórico Nacional | % de Avance Físico | 0,25 | 0,25 | | |
| | Proy | 11.000.000 | 493.919 | 493.918 | 100,0 | Refacción Edificio de Canal 7 | % de Avance Físico | 5,87 | 17,34 | 1,93 | 11,1 |
| | Proy | 125.000 | | | | Refuncionalización Museo de los Inmigrantes | % de Avance Físico | 0,08 | 0,08 | | |
| | Proy | 73.500.000 | 73.500.000 | 56.720.199 | 77,2 | Constr., Refac. y Reciclaje de Edificios Fiscales - Etapa III | % de Avance Físico | 49,66 | 58,29 | 52,96 | 90,9 |
| | Proy | 100.000 | 3.870.000 | | | Remodelación Hospital Roffo y Construcción del Instituto Nacional de Cáncer | % de Avance Físico | 0,03 | 0,03 | | |
| | Proy | 166.813.000 | 7.117.320 | 7.117.320 | 100,0 | Construcción Torre Única de Telecomunicaciones del Área Metropolitana de Buenos Aires | % de Avance Físico | 9,03 | 5,54 | | |
| | Proy | 200.000 | | | | Construcción Edif. Corporativo del Correo Argentino S.A. | % de Avance Físico | 0,04 | 0,04 | | |

RESULTADO POR PROGRAMA Y PROYECTO - ADMINISTRACIÓN CENTRAL

Programas Bajo Seguimiento - Ejercicio 2013 - Ordenamiento por Nivel Institucional Organismos y Programas - Cifras en pesos y magnitudes físicas de metas

| Código Institucional Programa Unidad Ejecutora | Proy | Crédito Inicial | Crédito Final | Gasto Devengado | % Ej. | Tipo de Producción: Servicios o Bienes | Unidad de Medida | Meta Inicial | Meta Final | Meta Ejecutada | % Ej. |
|--|------|-----------------|---------------|--------------------|-------|--|-----------------------------|--------------|------------|-------------------|-------|
| | Proy | 3.000.000 | 1.000.000 | | | Constr. Agencia Federal de Investig. Complejas C.A.B.A. | % de Avance Físico | 1,50 | 1,50 | | |
| | Proy | 20.000.000 | | | | Centro de Interpretación de la Manzana de las Luces, Patrimonio Jesuítico y Construcción del Edificio Sede de la Comisión Nacional de Museos y de Monumentos y Lugares Históricos | % de Avance Físico | 25,00 | 25,00 | | |
| | Proy | 10.000 | | | | Restauración del Edificio de la Aduana Taylor - Etapa II | % de Avance Físico | 0,03 | 0,03 | | |
| | Proy | 10.000.000 | | | | Edif. Sede Instituto Nac. del Cine - Set de Filmaciones, Escuela, Auditorio y Administración | % de Avance Físico | 3,09 | 3,12 | | |
| | Proy | 7.000.000 | 20.534 | 20.533 | 100,0 | Refuncionalización Integral del Complejo Médico de la Policía Federal Argentina - Churrucua-Visca - Etapa I | % de Avance Físico | 1,00 | 1,02 | 0,15 | 14,7 |
| | Proy | 18.493.000 | | | | Puesta en Valor del Instituto de Educación Técnica y Formación Profesional "13 de Julio, C.A.B.A. | % de Avance Físico | 100,00 | 30,00 | | |
| | Proy | 2.000.000 | 500.000 | | | Refuncionalización Canal 7 - Televisión Pública - Etapa II | % de Avance Físico | 5,12 | 5,12 | | |
| | Proy | 10.000.000 | | | | Refuncionalización Integral Hospital Churrucua - Etapa II | % de Avance Físico | 4,00 | 4,00 | | |
| | Proy | 5.000.000 | 500.000 | | | Restauración y Puesta en Valor del Edif. del Bautisterio de la Basílica Nuestra Señora de Luján | % de Avance Físico | 8,55 | 8,55 | | |
| | Proy | 5.000.000 | | | | Restauración y Puesta en Valor del Conjunto Edificio Instituto Saturnino Unzué - Mar del Plata | % de Avance Físico | 6,25 | 6,25 | | |
| | Proy | 5.000.000 | 500.000 | | | Restauración y Puesta en Valor de Monumentos Históricos Nacionales - Etapa II | % de Avance Físico | 2,50 | 2,50 | | |
| | Proy | 5.000.000 | 2.500.000 | | | Construcción y Refacción de Edificios Fiscales - Etapa IV | % de Avance Físico | 3,33 | 3,33 | | |
| | Proy | 10.000.000 | | | | Restauración y Puesta en Valor del Congreso Nacional y Edificios Anexos | % de Avance Físico | 10,00 | 10,00 | | |
| (56-0-43) Desarrollo de la Infraest. Habitacional "TECHO DIGNO" UE: Subsecretaría de Desarrollo Urbano y Vivienda | | 2.688.661.730 | 4.521.395.179 | 4.520.538.212 | 100,0 | Construcción de Viviendas | Vivienda Terminada | 20.091 | 20.091 | 10.582 | 52,7 |
| (56-0-44) Acciones para el Mejoram. Habitacional e Infraestructura Básica UE: Subsecretaría de Desarrollo Urbano y Vivienda | | 1.268.602.785 | 1.680.389.182 | 1.675.588.104 | 99,7 | Ejecución de Proyectos de Agua y Saneamiento | Proyecto | 30 | 26 | 15 | 57,7 |
| | | | | | | Construcción de Viviendas | Vivienda Terminada | 362 | 396 | 394 | 99,5 |
| | | | | | | Construcción de Soluciones Habitacionales | Solución Habitac. Terminada | 336 | 212 | 216 | 101,9 |
| | | | | | | Construcción de Obras de Equipamiento Comunitario | Obra Terminada | 138 | 288 | 183 | 63,5 |
| | | | | | | Construcción de Obras de Infraestructura Urbana | Proyecto Terminado | 176 | 189 | 225 | 119,0 |
| | | | | | | Construcción de Soluciones Habitacionales - Mejor Vivir | Solución Habitac. Terminada | 7.872 | 8.327 | 8.758 | 105,2 |

RESULTADO POR PROGRAMA Y PROYECTO - ADMINISTRACIÓN CENTRAL

Programas Bajo Seguimiento - Ejercicio 2013 - Ordenamiento por Nivel Institucional Organismos y Programas - Cifras en pesos y magnitudes físicas de metas

| Código Institucional Programa Unidad Ejecutora | Proy | Crédito Inicial | Crédito Final | Gasto Devengado | % Ej. | Tipo de Producción: Servicios o Bienes | Unidad de Medida | Meta Inicial | Meta Final | Meta Ejecutada | % Ej. |
|---|------|-----------------|----------------|--------------------|-------|--|-----------------------------|--------------|------------|-------------------|-------|
| (56-0-45) Fortalecimiento Comunitario del Habitat UE: Subsecretaría de Desarrollo Urbano y Vivienda | | 512.866.999 | 1.553.780.345 | 1.552.260.015 | 99,9 | Construcción de Viviendas | Vivienda Terminada | 486 | 2.246 | 2.167 | 96,5 |
| | | | | | | Construcción de Soluciones Habitacionales | Solución Habitac. Terminada | 1.298 | 1.605 | 1.368 | 85,2 |
| | | | | | | Construcción de Viviendas con Cooperativas de Trabajo | Vivienda Terminada | 1.184 | 3.430 | 4.556 | 132,8 |
| | | | | | | Construcción de Obras de Infraestructura Urbana | Proyecto Terminado | 23 | 21 | 43 | 204,8 |
| | | | | | | Const. de Soluc. Habitacionales con Coop. de Trabajo | Solución Habitac. Terminada | 1.072 | 1.596 | 1.989 | 124,6 |
| | | | | | | Construcción de Centros Integradores Comunitarios con Cooperativas de Trabajo | Centro Integrador Terminado | 22 | 12 | 23 | 191,7 |
| (56-0-46) Urbanización de Villas y Asentamientos Precarios UE: Subsecretaría de Desarrollo Urbano y Vivienda | | 766.239.486 | 854.888.209 | 854.060.628 | 99,9 | Construcción de Viviendas | Vivienda Terminada | 920 | 1.195 | 1.397 | 116,9 |
| | | | | | | Construcción de Soluciones Habitacionales | Solución Habitac. Terminada | 105 | 100 | 862 | 862,0 |
| (56-0-59) Formulación y Ejecución de Políticas de Inclusión Digital UE: Unidad Ministro del MPFIyS | | 513.676.080 | 752.171.560 | 740.757.999 | 98,5 | Cobertura Nacional del Sistema Argentino de Televisión Digital Abierta (1) | % de Cobertura Poblacional | | | 82,00 | |
| | | | | | | Producción de Contenidos Audiovisuales | Hora Producida | 623 | 623 | 285,00 | 45,7 |
| | | | | | | Adquisición de Contenidos Audiovisuales | Hora Adquirida | 98 | 98 | 83,00 | 84,7 |
| (56-0-73) Formulación y Ejecución de Política de Hidrocarburos UE: Subsecretaría de Combustibles | | 1.583.710.482 | 2.018.980.737 | 2.007.943.759 | 99,5 | Asist. Financiera para la Construcción de Gasoductos | Proyecto Financiado | 11 | 8 | 8,00 | 100,0 |
| (56-0-74) Formulación y Ejecución de la Política de Energía Eléctrica UE: Subsecretaría Energía Eléctrica | | 18.210.176.781 | 38.880.842.784 | 38.769.208.291 | 99,7 | Asistencia Financiera para Obras de Repotenciación | Proyecto Financiado | 1 | 1 | | |
| | | | | | | Asist. Financiera para el Tendido de Líneas de Tensión | Proyecto Financiado | 10 | 27 | 27,00 | 100,0 |
| (56-0-77) Acc. para la Ampliación de las Redes Eléctricas de Alta Tensión (BID N° 1764 y N° 2514 y CAF N° 4537, N° 6566 y N° 6966) UE: Comité Adm. para el Fondo Fiduciario de Transp. Eléctrico Federal | | 2.139.997.000 | 2.444.264.531 | 2.256.398.166 | 92,3 | Asist. Financiera para el Tendido de Líneas de Tensión | Proyecto Financiado | 5 | 4 | 4,00 | 100,0 |

RESULTADO POR PROGRAMA Y PROYECTO - ADMINISTRACIÓN CENTRAL

Programas Bajo Seguimiento - Ejercicio 2013 - Ordenamiento por Nivel Institucional Organismos y Programas - Cifras en pesos y magnitudes físicas de metas

| Código Institucional Programa Unidad Ejecutora | Proy | Crédito Inicial | Crédito Final | Gasto Devengado | % Ej. | Tipo de Producción: Servicios o Bienes | Unidad de Medida | Meta Inicial | Meta Final | Meta Ejecutada | % Ej. |
|---|------|-----------------------|-----------------------|-----------------------|-------------|---|-----------------------|--------------|------------|-------------------|-------|
| (56-0-89) Acc. para "Más Escuelas, Mejor Educación" (BID N° 1345, N° 1966 y N° 2424 y S/N y CAF N° 201007) UE: Unidad Ejecutora de Préstamo | | 603.357.000 | 470.047.000 | 418.367.862 | 89,0 | Construcción de Escuelas | Escuela Construida | 187 | 187 | 112,00 | 59,9 |
| Total Programa Bajo Seguimiento de Min. de Planificación Federal, Inversión Pública y Servicios | | 29.406.604.343 | 53.992.634.653 | 53.549.648.225 | 99,2 | | | | | | |
| (70) Ministerio de Educación | | | | | | | | | | | |
| (70-0-26) Desarrollo de la Educación Superior UE: Sec. de Políticas Universitarias | | 23.019.991.238 | 27.215.884.870 | 27.209.943.695 | 100,0 | Convalidación de Títulos Extranjeros | Título | 900 | 900 | 618 | 68,7 |
| | | | | | | Incentivos a Doc. Univ. con Actividades de Investigación | Docente Investigador | 22.000 | 24.000 | 24.000 | 100,0 |
| | | | | | | Publicaciones Universitarias | Publicación | 2 | 2 | | |
| | | | | | | Otorg. de Becas a Alumnos Universit. de Bajos Recursos | Becario | 10.000 | 19.134 | 16.845 | 88,0 |
| | | | | | | Formación Universitaria | Egresado | 81.548 | 81.548 | 75.433 | 92,5 |
| | | | | | | Registro y Legalización de Títulos y Otros Documentos | Registro | 140.000 | 140.000 | 227.782 | 162,7 |
| | | | | | | Autorización de Nuevas Universidades Privadas | Autorización Otorgada | 2 | 2 | | |
| | | | | | | Autorización de Nuevas Carreras Universitarias | Autorización Otorgada | 10 | 10 | 5 | 50,0 |
| | | | | | | Reconocimiento Oficial de Títulos Universit. Nacionales | Título | 250 | 250 | 249 | 99,6 |
| | | | | | | Autorización de Carreras a Distancia | Autorización Otorgada | 25 | 25 | 23 | 92,0 |
| | | | | | | Otorgamiento de Becas para Carreras Prioritarias | Becario | 12.296 | 26.162 | 28.468 | 108,8 |
| (70-0-29) Gestión Educativa UE: Dir. Nacional de Gestión Educativa | | 1.839.228.456 | 1.568.101.716 | 1.557.419.090 | 99,3 | Desarrollo de Actividades Científicas, Académicas, Olimpiadas, Ferias de Ciencia, Etc. | Alumno Participante | 45.000 | 45.000 | 39.737 | 88,3 |
| | | | | | | Educación a Distancia en Primaria y Secundaria para Alumnos Residentes en el Exterior | Alumno Atendido | 2.000 | 2.000 | 1.995 | 99,8 |
| | | | | | | Alfabetización de Adultos | Persona Asistida | 60.000 | 60.000 | 54.765 | 91,3 |
| | | | | | | Reincorp. de Jóvenes y Adultos a la Educación Formal | Alumno Reincorporado | 500.000 | 500.000 | 451.277 | 90,3 |
| | | | | | | Distribución de Ejemplares Plan Nacional de Lectura | Ejemplar Distribuido | 5.000.000 | 5.000.000 | 1.614.800 | 32,3 |
| | | | | | | Dotación de Material a Bibliotecas para Educ. de Adultos | Biblioteca Equipada | 1.500,00 | 1.499,00 | 1.499,00 | 99,9 |
| | | | | | | Apoyo a Estudiantes para el Ingreso al Nivel Superior | Alumno Atendido | 50.000 | 50.000 | 10.000 | 20,0 |
| | | | | | | Aportes para la Mejora de la Enseñanza Educ. Secundaria | Escuela Atendida | 8.020 | 8.020 | 8.320 | 103,7 |
| | | | | | | Aportes para Mejoras en la Enseñanza de las Ciencias Educación Primaria | Escuela Atendida | 3.400 | 3.400 | 1.398 | 41,1 |
| | | | | | | Producción de Materiales Pedagógicos Nivel Inicial | Material Producido | 2 | 2 | 2 | 100,0 |
| | | | | | | Producción Materiales Pedagógicos Nivel Primario | Material Producido | 30 | 17 | 15 | 88,2 |

RESULTADO POR PROGRAMA Y PROYECTO - ADMINISTRACIÓN CENTRAL

Programas Bajo Seguimiento - Ejercicio 2013 - Ordenamiento por Nivel Institucional Organismos y Programas - Cifras en pesos y magnitudes físicas de metas

| Código Institucional Programa Unidad Ejecutora | Proy | Crédito Inicial | Crédito Final | Gasto Devengado | % Ej. | Tipo de Producción: Servicios o Bienes | Unidad de Medida | Meta Inicial | Meta Final | Meta Ejecutada | % Ej. |
|---|----------------------------|-----------------|---------------|--------------------|-------|--|---------------------|--------------|------------|-------------------|-------|
| (70-0-33) Acciones Compensatorias en Educación UE: Dirección Nacional de Políticas Socioeducativas | | 760.416.103 | 979.555.180 | 934.752.969 | 95,4 | Producción Materiales Pedagógicos Nivel Secundario | Material Producido | 12 | 8 | | |
| | | | | | | Producción Mat. Pedagógicos Modalidades Educativas | Material Producido | 25 | 188 | 95 | 50,5 |
| | | | | | | Aportes para Proyectos Pedagógicos Nivel Inicial | Escuela Atendida | 3.000 | 3.000 | | |
| | | | | | | Aportes para Proyectos Pedagógicos Nivel Primario | Escuela Atendida | 6.298 | 3.810 | 4.016 | 105,4 |
| | | | | | | Aportes para Proy. Pedagógicos Modalidades Educativas | Escuela Atendida | 7.750 | 1.102 | 349 | 31,7 |
| | | | | | | Atención Escuelas Primarias Uso de las TIC's | Escuela Atendida | 3.800 | 3.810 | | |
| | | | | | | Provisión de Aulas Digitales para Escuelas Primarias | Escuela Equipada | 5.000 | 6.384 | 1.947 | 30,5 |
| | | | | | | Implement. de Jornada Extendida en Escuelas Primarias | Escuela Atendida | 500 | 500 | 380 | 76,0 |
| | | | | | | Universalización de la Sala de 4 años | Sala Atendida | 800 | 800 | 75 | 9,4 |
| | | | | | | Provisión de Libros (Texto, Lectura y Manual) | Libro Provisto | 8.188.000 | 8.188.000 | 8.158.160 | 99,6 |
| | | | | | | Entrega de Kit de Útiles y Material Didáctico | Escuela Atendida | 18.000 | 18.000 | 17.516 | 97,3 |
| | | | | | | Otorg. de Becas Correspondientes a Leyes Especiales | Becario | 1.500 | 1.500 | 1.148 | 76,5 |
| | | | | | | Otorgamiento de Becas a Aborígenes | Becario | 8.000 | 10.000 | 8.168 | 81,7 |
| | | | | | | Desarrollo de Centros de Actividades Juveniles | Centro Atendido | 2.022 | 2.022 | 2.022 | 100,0 |
| | | | | | | Aportes para la Movilidad Escolar | Escuela Atendida | 8.300 | 8.300 | 6.274 | 75,6 |
| (70-0-37) Infraestr. y Equipamiento UE: Dirección de Infraestructura | | 1.499.969.544 | 1.599.363.659 | 1.596.655.460 | 99,8 | Apoyo a Escuelas Albergue para Actividades Extracurriculares y/o de Extensión | Escuela Atendida | 885 | 885 | 971 | 109,7 |
| | | | | | | Asistencia a Bibliotecas de Escuelas de Ed. Especial | Escuela Atendida | 1.000 | 1.000 | 1.500 | 150,0 |
| | | | | | | Aportes para Proyectos de Educación Especial | Escuela Atendida | 1.000 | 1.000 | 1.429 | 142,9 |
| | | | | | | Otorg. de Becas a Alumnos Bajo Protección Judicial | Becario | 8.000 | 10.000 | 3.446 | 34,5 |
| | | | | | | Acompañamiento a Escuelas para Gestión de la Asignación Universal por Hijo | Escuela Atendida | 200 | 200 | 200 | 100,0 |
| | | | | | | Aportes para el Desarrollo de Orquestas y Coros Infante Juveniles | Orquesta Asistida | 210 | 210 | 210 | 100,0 |
| | | | | | | Desarrollo de Actividades Recreativas y Educativas | Alumno Participante | 164.000 | 164.000 | 153.036 | 93,3 |
| | | | | | | Implementación de Sistemas de Control de Ausentismo | Escuela Atendida | 1.950 | 1.950 | 1.130 | 57,9 |
| | | | | | | Desarrollo de Centros de Actividades Infantiles | Centro Atendido | 600 | 600 | 600 | 100,0 |
| | | | | | | Aporte para el Des. de Jornadas Juveniles Solidarias | Escuela Atendida | 600 | 600 | 106 | 17,7 |
| | | | | | | Apoyo a Escuelas en Situación de Vulnerabilidad | Escuela Atendida | 400 | 400 | 739 | 184,8 |
| | | | | | | Aporte al Programa Nacional de Ajedrez Educativo | Alumno Participante | 2.000 | 2.000 | 5.120 | 256,0 |
| | | | | | | Partic. de Alumnos en el Parlamento Juvenil MERCOSUR | Alumno Atendido | 150.000 | 150.000 | 217.500 | 145,0 |
| | | | | | | Provisión de Ludotecas para el Nivel Inicial | Escuela Atendida | 15.250 | 15.250 | | |
| | | | | | | Prov. de Bibliot. de Aula para Escuelas de Nivel Primario | Escuela Equipada | 12.000 | 12.000 | 22.000 | 183,3 |
| Transferencias de Recursos para el Mejoramiento de la Infraestructura en Escuelas | Metro Cuadrado a Construir | 271.578 | 271.578 | 175.308 | 64,6 | | | | | | |
| Transf. de Rec. para Equipam. de Mobiliario para Aulas | Aula a Equipar | 3.346 | 3.346 | 3.250 | 97,1 | | | | | | |

RESULTADO POR PROGRAMA Y PROYECTO - ADMINISTRACIÓN CENTRAL

Programas Bajo Seguimiento - Ejercicio 2013 - Ordenamiento por Nivel Institucional Organismos y Programas - Cifras en pesos y magnitudes físicas de metas

| Código Institucional Programa Unidad Ejecutora | Proy | Crédito Inicial | Crédito Final | Gasto Devengado | % Ej. | Tipo de Producción: Servicios o Bienes | Unidad de Medida | Meta Inicial | Meta Final | Meta Ejecutada | % Ej. |
|---|------|-----------------|---------------|--------------------|-------|--|-----------------------|-----------------------|-----------------------|-----------------------|-------------|
| (70-0-39) Innovación y Desarrollo de la Formación Tecnológica UE: Director Ejecutivo del INET | | 1.350.537.503 | 1.350.068.503 | 1.323.764.755 | 98,1 | Transferencia de Recursos para Dotación de Servicios Básicos a Escuelas | Escuela a Atender | 313 | 313 | | |
| | | | | | | Capacitación Tecnológica | Persona Capacitada | 4.000 | 4.000 | 4.000 | 100,0 |
| | | | | | | Servicios de Asistencia Técnica | Servicio Brindado | 350 | 350 | 350 | 100,0 |
| | | | | | | Administración de Incentivos Fiscales | Proyecto Promovido | 300 | 300 | 99 | 33,0 |
| | | | | | | Diseño de Perfiles Profesionales | Perfil Diseñado | 60 | 60 | 60 | 100,0 |
| | | | | | | Diseño Curricular de Ofertas Educativas | Módulo Diseñado | 350 | 350 | 350 | 100,0 |
| | | | | | | Producción de Materiales Didácticos y de Divulgación en Diversos Soportes | Material Producido | 400 | 400 | 60 | 15,0 |
| | | | | | | Form. de Docentes de Educación Técnico Profesional | Docente Capacitado | 16.000 | 16.000 | 16.000 | 100,0 |
| | | | | | | Asistencia Financiera en Educación Técnico Profesional para Equipamiento | Institución Asistida | 3.000 | 3.000 | 1.601 | 53,4 |
| | | | | | | Asistencia Financiera en Educación Técnico Profesional para Vinculación Tecnológica-Productiva | Proyecto Promovido | 1.000 | 1.000 | 1.000 | 100,0 |
| (70-0-45) Acciones de Form. Docente UE: Inst. Nac. de Formación Docente | | 241.032.149 | 545.773.215 | 543.989.901 | 99,7 | Capacitación Docente | Docente Capacitado | 37.000 | 37.000 | 37.000 | 100,0 |
| | | | | | | Asistencia Financiera a Instituciones de Enseñanza | Institución Asistida | 650 | | | |
| | | | | | | Otorgamiento de Becas para Estudiantes de Institutos de Formación Docentes | Becario | 20.000 | 20.000 | 22.778 | 113,9 |
| | | | | | | Becas de Formación Docente para Estudiantes Indígenas | Becario | 3.488 | 3.488 | 7.549 | 216,4 |
| | | | | | | Asistencia Financiera a Institutos de Formación Docente | Escuela Atendida | 729 | 729 | 729 | 100,0 |
| | | | | | | Capacitación a Directivos | Director Capacitado | 1.250 | 1.250 | 1.250 | 100,0 |
| | | | | | | Capacitación a Formadores | Docente Capacitado | 160 | 160 | 160 | 100,0 |
| | | | | | | Formación de Facilitadores | Docente Capacitado | 2.000 | 2.000 | 2.000 | 100,0 |
| | | | | | | Otorgamiento de Becas para Postgrado y Especialización | Becario | 200 | 200 | 200 | 100,0 |
| | | | | | | Material de Investigación sobre la Formación Docente | Informe | | 4,00 | 4,00 | 100,0 |
| | | | | | | Promoción de Proyectos de Investigación Pedagógica | Proyecto Promovido | 120 | 120 | 88 | 73,3 |
| | | | | | | Atención de Estudiantes Avanzados | Alumno Atendido | 35.000 | 35.000 | | |
| | | | | | | Desarrollo de Competencias | Docente Capacitado | 500 | 500 | 500 | 100,0 |
| | | | | | | Promoción de Tecnicaturas - Humanísticas y Sociales | Tecnicatura Promovida | 10 | 10 | 10 | 100,0 |
| | | | | | | Total Programa Bajo Seguimiento de Ministerio de Educación | | 28.711.174.993 | 33.258.747.143 | 33.166.525.870 | 99,7 |

RESULTADO POR PROGRAMA Y PROYECTO - ADMINISTRACIÓN CENTRAL

Programas Bajo Seguimiento - Ejercicio 2013 - Ordenamiento por Nivel Institucional
Organismos y Programas - Cifras en pesos y magnitudes físicas de metas

| Código Institucional Programa Unidad Ejecutora | Proy | Crédito Inicial | Crédito Final | Gasto Devengado | % Ej. | Tipo de Producción: Servicios o Bienes | Unidad de Medida | Meta Inicial | Meta Final | Meta Ejecutada | % Ej. |
|---|------|--------------------|----------------------|----------------------|-------------|--|------------------------|--------------|------------|-------------------|-------|
| (71) Min. de Ciencia, Tecnología e Innovación Productiva | | | | | | | | | | | |
| <i>(71-0-43) Formul. e Implementación de la Política de Ciencia y Tecnología UE: Ministerio de Ciencia, Tecnología e Innovación Productiva</i> | | | | | | | | | | | |
| | | 388.535.662 | 352.276.493 | 333.625.365 | 94,7 | Tasa de Implementación de las Propuestas de Modificaciones Institucionales | Porcentaje | | | 60,00 | |
| | | | | | | Tasa de Culminación de Proyectos de Ciencia y Tecnología Financiados | Porcentaje | | | 3,50 | |
| | | | | | | Servicio Bibliográfico | Consulta Bibliográfica | 2.912.000 | 3.800.000 | 4.495.393 | 118,3 |
| | | | | | | Subsidios a Instituciones | Subsidio Otorgado | 93 | 93 | 107 | 115,1 |
| | | | | | | Fomento de la Vinculación Científica con el Exterior | Viaje Realizado | 650 | 650 | 650 | 100,0 |
| | | | | | | Proyectos Federales de Innovación Productiva | Subsidio Otorgado | 100 | 100 | 10 | 10,0 |
| | | | | | | Proyectos de Desarrollo Tecnológico Municipal | Subsidio Otorgado | 150 | 150 | 36 | 24,0 |
| | | | | | | Apoyo Tecnológico al Sector Turismo | Subsidio Otorgado | 150 | 150 | 52 | 34,7 |
| | | | | | | Eslabonamientos Productivos | Subsidio Otorgado | 60 | 60 | 15 | 25,0 |
| <i>(71-0-44) Promoción y Financiamiento de Actividades de Ciencia, Tecnología e Innovación UE: Agencia Nacional de Promoción Científica y Tecnológica</i> | | | | | | | | | | | |
| | | 552.172.331 | 783.961.437 | 781.136.806 | 99,6 | Tasa de Culminación de Proy. Financiados FONSOFT | Porcentaje | | | 51,00 | |
| | | | | | | Tasa de Culminación de Proy. Financiados FONTAR | Porcentaje | | | 45,00 | |
| | | | | | | Tasa de Culminación de Proy. Financiados FONCYT | Porcentaje | | | 29,00 | |
| | | | | | | Otorgamiento de Préstamos para la Promoción y el Fomento de la Innovación Productiva | Préstamo Otorgado | 260 | 260 | 215 | 82,7 |
| | | | | | | Otorgamiento de Subsidios para la Promoción de la Industria del Software | Subsidio Otorgado | 760 | 760 | 495 | 65,1 |
| | | | | | | Reuniones Científicas y Tecnológicas | Subsidio Otorgado | 100 | 100 | 214 | 214,0 |
| | | | | | | Subsidio FONARSEC | Subsidio Otorgado | 924 | 924 | 1.752 | 189,6 |
| | | | | | | Subsidio FONTAR | Subsidio Otorgado | 504 | 504 | 447 | 88,7 |
| | | | | | | Crédito FONTAR | Préstamo Otorgado | 48 | 48 | 27 | 56,3 |
| | | | | | | Subsidio FONCYT | Subsidio Otorgado | 2.908 | 2.908 | 4.164 | 143,2 |
| Total Programa Bajo Seguimiento de Min. de Ciencia, Tecnología e Innovación Productiva | | 940.707.993 | 1.136.237.930 | 1.114.762.171 | 98,1 | | | | | | |

RESULTADO POR PROGRAMA Y PROYECTO - ADMINISTRACIÓN CENTRAL

Programas Bajo Seguimiento - Ejercicio 2013 - Ordenamiento por Nivel Institucional
Organismos y Programas - Cifras en pesos y magnitudes físicas de metas

| Código Institucional Programa Unidad Ejecutora | Proy | Crédito Inicial | Crédito Final | Gasto Devengado | % Ej. | Tipo de Producción: Servicios o Bienes | Unidad de Medida | Meta Inicial | Meta Final | Meta Ejecutada | % Ej. |
|--|------|----------------------|----------------------|----------------------|-------------|---|---|--|--|--|--|
| (75) Ministerio de Trabajo, Empleo y Seguridad Social | | | | | | | | | | | |
| (75-0-16-1) Acciones de Empleo UE: Dir. Nac. de Promoción del Empleo | | 799.147.600 | 1.021.663.302 | 1.006.511.990 | 98,5 | Empleo Transitorio Mantenimiento Empleo Privado Asistencia Técnica Proyectos Pago Único Incentivos para la Reinserción Laboral Asistencia para la Inserción Laboral | Beneficio Mensual Beneficio Mensual Proyecto Promovido Beneficio Mensual Beneficio Mensual | 450.000 550.000 800 200.000 650.000 | 450.000 460.000 700 200.000 650.000 | 396.010 398.167 756 58.590 585.090 | 88,0 86,6 108,0 29,3 90,0 |
| (75-0-16-4) Seguro de Capacitación y Empleo UE:Dir. Nac. de Promoción del Empleo | | 927.537.500 | 670.315.500 | 648.826.176 | 96,8 | Atención del Seguro de Capacitación y Empleo | Beneficio Mensual | 2.200.000 | 2.200.000 | 1.080.713 | 49,1 |
| (75-0-20) Formulación y Regulación de la Política Laboral UE:Secretaría de Trabajo | | 197.737.498 | 252.866.411 | 239.723.192 | 94,8 | Cobertura de la Negociación Colectiva Tasa de Regularización del Plan Nacional de Regularización del Trabajo Negociación de Convenios Colectivos Resolución de Controversias | % de la Población Asalariada Porcentaje Convenio Conciliación | 2.035 118.000 | 2.035 150.000 | 1.678 124.858 | 91,0 44,2 82,5 83,2 |
| (75-0-23) Acc. de Capacit. Laboral UE: Secretaría de Empleo | | 1.128.370.442 | 1.126.895.442 | 1.029.493.943 | 91,4 | Capacitación Laboral Asistencia para Capacitación Asist. Técnica y Financiera para Terminalidad Educativa Asist. Técnico Financiera para Capacitación Laboral Asistencia Técnica y Financiera en Formación y Terminalidad Educativa Asistencia Financiera a Jóvenes Desocupados Asistencia a Trabajadores Desocupados para Desarrollar Proyectos Formativos Ocupacionales | Persona Capacitada Institución Asistida Beneficiario Proyecto Promovido Municipio Asistido Beneficio Mensual Persona Asistida | 100.000 400 130.000 60 175 1.800.000 130.000 | 100.000 400 130.000 60 175 1.800.000 130.000 | 94.531 424 100.495 105 246 1.452.376 131.660 | 94,5 106,0 77,3 175,0 140,6 80,7 101,3 |
| Total Programa Bajo Seguimiento de Ministerio de Trabajo, Empleo y Seguridad Social | | 3.052.793.040 | 3.071.740.655 | 2.924.555.301 | 95,2 | | | | | | |

RESULTADO POR PROGRAMA Y PROYECTO - ADMINISTRACIÓN CENTRAL

Programas Bajo Seguimiento - Ejercicio 2013 - Ordenamiento por Nivel Institucional Organismos y Programas - Cifras en pesos y magnitudes físicas de metas

| Código Institucional Programa Unidad Ejecutora | Proy | Crédito Inicial | Crédito Final | Gasto Devengado | % Ej. | Tipo de Producción: Servicios o Bienes | Unidad de Medida | Meta Inicial | Meta Final | Meta Ejecutada | % Ej. |
|--|------|-----------------|---------------|--------------------|-------|---|---|--------------|------------|-------------------|-------|
| (80) Ministerio de Salud | | | | | | | | | | | |
| (80-0-17-1) Plan Nacional en Favor de la Madre y el Niño UE: Subsec. de Salud Comunitaria | | 752.629.185 | 863.026.420 | 839.128.767 | 97,2 | Asistencia con Medicamentos | Tratamiento Entregado | 1.950.000 | 2.422.500 | 1.816.017 | 75,0 |
| | | | | | | Publicaciones | Ejemplar Distribuido | 200.000 | 300.000 | 8.709 | 2,9 |
| | | | | | | Capacitación | Persona Capacitada | 4.000 | 4.000 | 12.232 | 305,8 |
| | | | | | | Asistencia Nutricional con Leche Fortificada | Kg de Leche Entregado | 16.000.000 | 16.000.000 | 16.769.734 | 104,8 |
| | | | | | | Provisión de Equipamiento a Centros de Salud | Centro Equipado | 36 | 39 | 72 | 184,6 |
| | | | | | | Asist. para la Detección de Enfermedades Congénitas | Análisis Realizado | 1.500.000 | 1.500.000 | 1.387.500 | 92,5 |
| | | | | | | Financiamiento de Cirugías de Cardiopatías Congénitas | Paciente Operado | 20 | 200 | 109 | 54,5 |
| (80-0-17-4) Desarrollo de Seguros Públicos de Salud (BIRF N° 7409-AR y BIRF N°8062-AR) UE: Unidad Ejec. de los Préstamos BIRF N°7409-AR y BIRF N° 8062-AR | | 594.496.022 | 567.923.272 | 552.974.243 | 97,4 | Población Materno Infantil Identificada y Nominada con Cobertura Efectiva Básica | Porcentaje | 70 | 70 | 48 | 68,6 |
| | | | | | | Población entre 6-9 Años, 10-19 Años y Mujeres 20-64 Años Identificada y Nominada | Porcentaje | 45 | 45 | 16 | 35,6 |
| | | | | | | Mujeres Embarazadas con Primer Control Antes de la Semana 20 de Gestación | Porcentaje | 70 | 70 | 83 | 118,6 |
| | | | | | | Asist. Fin. a Pcias. para Seguro de Salud Materno-Infantil | Beneficiario (embarazada, puérpera y niño 0-5 años) | 1.387.049 | 1.387.049 | 1.008.336 | 72,7 |
| | | | | | | Financiamiento de Cirugías de Cardiopatías Congénitas | Paciente Operado | 1.600 | 1.600 | 1.943 | 121,4 |
| | | | | | | Asistencia Financiera a Pcias. para Seguro de Salud | Beneficiario (6 a 9 años) | 873.433 | 873.433 | 187.895 | 21,5 |
| | | | | | | Asistencia Financiera a Pcias. para Seguro de Salud | Beneficiario (10 a 19 años) | 762.389 | 762.389 | 482.828 | 63,3 |
| | | | | | | Asistencia Financiera a Pcias. para Seguro de Salud | Beneficiario (20 a 64 años) | 1.643.404 | 1.643.404 | 661.288 | 40,2 |
| (80-0-20) Prevención y Control de Enfermedades y Riesgos Específicos UE: Secretaría de Promoción y Programas Sanitarios | | 1.069.317.134 | 1.445.396.049 | 1.412.838.958 | 97,7 | Distribución de Vacunas (PAI y otras) | Dosis | 43.378.000 | 51.988.409 | 37.087.853 | 71,3 |
| | | | | | | Inmunización Menores de 1 Año-Vacuna B.C.G. | Persona Vacunada | 742.924 | 742.924 | 734.628 | 98,9 |
| | | | | | | Inmunización Menores de 1 Año-Vacuna Sabin | Persona Vacunada | 705.777 | 705.777 | 685.076 | 97,1 |
| | | | | | | Inmunización Menores de 1 Año-Vacuna Pentavalente | Persona Vacunada | 705.777 | 705.777 | 680.232 | 96,4 |
| | | | | | | Inmuniz. Menores de 6 Meses- Vacuna Antihpatitis B | Persona Vacunada | 705.777 | 705.777 | 618.192 | 87,6 |
| | | | | | | Inmunización Menores de 1 año- Vacuna Triple Viral | Persona Vacunada | 715.040 | 705.777 | 658.727 | 93,3 |
| | | | | | | Asistencia con Medicamentos de Primera Elección contra la Tuberculosis | Tratamiento Distribuido | 12.000 | 12.000 | 12.000 | 100,0 |
| | | | | | | Asist. con Medic. contra la Tuberculosis Multirresistente | Tratamiento Distribuido | 120 | 120 | 120 | 100,0 |
| | | | | | | Asist. con Medicamentos contra la Influenza A (H1N1) | Tratamiento Distribuido | 1.000.000 | 1.000.000 | 700.000 | 70,0 |

RESULTADO POR PROGRAMA Y PROYECTO - ADMINISTRACIÓN CENTRAL

Programas Bajo Seguimiento - Ejercicio 2013 - Ordenamiento por Nivel Institucional Organismos y Programas - Cifras en pesos y magnitudes físicas de metas

| Código Institucional Programa Unidad Ejecutora | Proy | Crédito Inicial | Crédito Final | Gasto Devengado | % Ej. | Tipo de Producción: Servicios o Bienes | Unidad de Medida | Meta Inicial | Meta Final | Meta Ejecutada | % Ej. | |
|---|---|-----------------|----------------------|----------------------|----------------------|---|--|--------------|------------|-------------------|-------|-------|
| (80-0-39) Desarrollo Estrategias en Salud Familiar y Comunitaria UE: Secretaría de Determinantes de la Salud y Relaciones Sanitarias | Proy | 30.365.912 | | | | Constr. Complejo Laboratorios de Seg. Biológica Nivel II UOCCB en Sede de la ANLIS | % de Avance Físico | 100,00 | | | | |
| | Proy | 12.450.778 | 25.805.105 | 8.625.245 | 33,4 | Constr. Centro de Control de Productos Biológicos y Preparaciones Radiofarmacéuticas en el INAME | % de Avance Físico | 64,79 | | 14,06 | | |
| | Proy | 9.755.200 | | | | Construcción de Almacenes Provinciales de Vacunas | % de Avance Físico | 29,33 | | | | |
| | Proy | 34.547.700 | | | | Construcción Centros de Hemoterapia | % de Avance Físico | 80,68 | | | | |
| | Proy | 16.287.432 | | | | Construcción de Laboratorios de Referencia Provincial | % de Avance Físico | 84,27 | | | | |
| | | | 464.712.532 | 590.407.173 | 576.398.584 | 97,6 | Formación en Servicio en Salud Comunitaria | Becario | 1.896 | 1.896 | 2.500 | 131,9 |
| | | | | | | Formación en Salud Comunitaria | Cursante | 1.134 | 1.134 | 1.022 | 90,1 | |
| | | | | | | Actualización Permanente en Serv. en Salud Comunitaria | Agente Contratado | 7.867 | 7.867 | 7.270 | 92,4 | |
| | Total Programa Bajo Seguimiento de Ministerio de Salud | | 7.020.334.566 | 8.661.383.564 | 8.373.742.071 | 96,7 | | | | | | |
| | (85) Min. de Desarrollo Social | | | | | | | | | | | |
| (85-0-17) Desarrollo y Fomento del Deporte Social y del Deporte de Alto Rendimiento UE: Secretaría de Deporte | | 147.902.924 | 215.618.217 | 214.339.782 | 99,4 | Participación de Atletas en Competencias | Atleta Participante | 1.500 | 1.500 | 747 | 49,8 | |
| | | | | | | Becas a Deportistas | Becario | 1.200 | 1.200 | 4.099 | 341,6 | |
| | | | | | | Promoción e Iniciación Deportiva y Recreativa - CERENA | Institución Asistida | 900 | 900 | 841 | 93,4 | |
| | | | | | | Promoción e Iniciación Deportiva y Recreativa - CERENA | Participante | 70.000 | 70.000 | 72.556 | 103,7 | |
| | | | | | | Promoción e Iniciación Deportiva y Recreativa - CERENA | Ración Alimentaria | 240.000 | 240.000 | 257.357 | 107,2 | |
| | | | | | | Promoción e Iniciación Deportiva y Recreativa - CERENA | Persona Alojada | 20.000 | 20.000 | 24.674 | 123,4 | |
| | | | | | | Inclusión Deportiva de Grupos Focalizados | Participante | 11.000 | 11.000 | 5.735 | 52,1 | |
| | | | | | | Asist. Técnico-Financ. a Centros de Fomento Deportivo | Institución Asistida | 108 | 108 | 35 | 32,4 | |
| | | | | | | Asist. Técnico-Financ. a Centros de Fomento Deportivo | Participante | 9.000 | 9.000 | 2.996 | 33,3 | |
| | | | | | | Asist. Técnico-Financ. a Centros de Fomento Deportivo | Técnico | 130 | 130 | 45 | 34,6 | |
| | | | | | | Asist. Financ. a Centros Regionales de Des. Deportivo | Institución Asistida | 93 | 90 | 106 | 117,8 | |
| | | | | | | Promoción del Deporte de Alto Rend. Deportivo - CENARD | Ración Alimentaria | 385.920 | 504.000 | 432.946 | 85,9 | |
| | | | | | | Promoción del Deporte de Alto Rend. Deportivo - CENARD | Persona Alojada | 90.390 | 90.390 | 98.628 | 109,1 | |
| | | | | | | Asistencia Técnica a Deportistas | Técnico | 350 | 350 | 1.014 | 289,7 | |
| | | | | | | Asistencia Técnica Financiera a Clubes y ONGs | Institución Asistida | 1.600 | 1.600 | 1.440 | 90,0 | |
| | | | | | | Organización de Juegos Deportivos | Participante | 1.100.000 | 1.100.000 | 562.284 | 51,1 | |
| | | | | | | Organización de Juegos Deportivos | Organización Promovida | 24 | 24 | 43 | 179,2 | |

RESULTADO POR PROGRAMA Y PROYECTO - ADMINISTRACIÓN CENTRAL

Programas Bajo Seguimiento - Ejercicio 2013 - Ordenamiento por Nivel Institucional Organismos y Programas - Cifras en pesos y magnitudes físicas de metas

| Código Institucional Programa Unidad Ejecutora | Proy | Crédito Inicial | Crédito Final | Gasto Devengado | % Ej. | Tipo de Producción: Servicios o Bienes | Unidad de Medida | Meta Inicial | Meta Final | Meta Ejecutada | % Ej. |
|---|---|-----------------|----------------|--------------------|-------|---|----------------------------|--------------|-------------|-------------------|-------|
| (85-0-20) Acciones de Promoción y Protección Social UE: Secretaría de Gestión y Articulación Institucional | | 689.394.148 | 1.297.838.564 | 1.288.258.041 | 99,3 | Asistencia Técnica y Financiera a Polos Deportivos Argentina Nuestra Cancha | Institución Asistida | 650 | 650 | 896 | 137,8 |
| | | | | | | Asistencia Técnica y Financiera a Polos Deportivos Argentina Nuestra Cancha | Participante | 46.200 | 46.200 | 90.238 | 195,3 |
| | | | | | | Asistencia Técnica y Financiera a Polos Deportivos Argentina Nuestra Cancha | Técnico | 1.140 | 1.140 | 1.868 | 163,9 |
| | | | | | | Subsidios a Personas | Persona | 68.000 | 71.000 | 80.983 | 114,1 |
| | | | | | | Subsidios a Instituciones | Institución Asistida | 320 | 320 | 168 | 52,5 |
| | | | | | | Subsidios a Personas e Instituciones | Familia Asistida | 31.000 | 31.000 | 41.655 | 134,4 |
| | | | | | | Subsidios a Personas e Instituciones | Organización Asistida | 550 | 550 | 506 | 92,0 |
| (85-0-23) Pensiones no Contributivas UE: Comisión Nacional de Pensiones Asistenciales | | 25.246.186.346 | 32.084.546.065 | 31.826.902.876 | 99,2 | Distrib. de Elementos para Atención de Emergencias | Producto Distribuido | 2.000.000 | 2.000.000 | 198.228 | 9,9 |
| | | | | | | Atención de Pensiones Madres de 7 o más Hijos | Pensionado | 348.234 | 332.720 | 328.065 | 98,6 |
| | | | | | | Atención de Pensiones Otorgadas por Legisladores | Pensionado | 93.795 | 93.746 | 95.748 | 102,1 |
| | | | | | | Atención de Pensiones por Invalidez | Pensionado | 822.918 | 936.732 | 898.544 | 95,9 |
| | | | | | | Atención de Pensiones Leyes Especiales | Pensionado | 1.722 | 1.711 | 1.686 | 98,5 |
| | | | | | | Atención Pensiones por Vejez y Decreto 775/82 | Pensionado | 23.895 | 25.679 | 27.335 | 106,4 |
| | | | | | | (85-0-24) Prom. del Empleo Social, Economía Social y Desarrollo Local UE: Secretaría de Economía Social | | 335.396.362 | 262.626.962 | 258.034.185 | 98,3 |
| Capacitación en Microcréditos a Organizaciones | Organización con Capacidad en Microcrédito Instalada | 750 | 750 | 763 | 101,7 | | | | | | |
| Consorcio de Gestión de Redes de Microcréditos de la Economía Social | Consorcio de Gestión Redes Fondeados | 750 | 750 | 943 | 125,7 | | | | | | |
| Asistencia Financiera para Conformación de Huertas | Huerta Escolar | 7.200 | 7.200 | 6.158 | 85,5 | | | | | | |
| | Huerta Comunitaria | 3.000 | 3.000 | 2.666 | 88,9 | | | | | | |
| (85-0-26) Seguridad Alimentaria UE: Secretaría de Gestión y Articulación Institucional | | 2.268.682.378 | 1.925.015.777 | 1.919.494.622 | 99,7 | Asistencia Financiera para Conformación de Huertas | Huerta Familiar | 580.000 | 580.000 | 522.546 | 90,1 |
| | | | | | | Asistencia Financiera para Conformación de Huertas | Persona Asistida | 3.450.000 | 3.450.000 | 2.901.091 | 84,1 |
| | | | | | | Asistencia Alimentaria a Hogares Indigentes | Ayuda Alimentaria | 15.000.000 | 15.000.000 | 14.077.493 | 93,8 |
| | | | | | | Asistencia Alimentaria a Hogares Indigentes | Módulo Aliment. Financiado | 1.000.000 | 1.000.000 | 158.255 | 15,8 |

RESULTADO POR PROGRAMA Y PROYECTO - ADMINISTRACIÓN CENTRAL

Programas Bajo Seguimiento - Ejercicio 2013 - Ordenamiento por Nivel Institucional Organismos y Programas - Cifras en pesos y magnitudes físicas de metas

| Código Institucional Programa Unidad Ejecutora | Proy | Crédito Inicial | Crédito Final | Gasto Devengado | % Ej. | Tipo de Producción: Servicios o Bienes | Unidad de Medida | Meta Inicial | Meta Final | Meta Ejecutada | % Ej. |
|--|-----------------------|-----------------------|-----------------------|-----------------------|-------------|---|------------------------------|--------------|------------|-------------------|-------|
| (85-0-28) Familias por la Incl. Social UE: Secretaría de Coordinación y Monitoreo Institucional | | 218.142.700 | 247.323.451 | 228.369.783 | 92,3 | Asistencia Alimentaria a Hogares Indigentes | Módulo Alimentario Remitido | 2.173.473 | 1.800.000 | 1.126.965 | 62,6 |
| | | | | | | Asist. Técnica y Financiera a Comedores Comunitarios | Comedor Asistido | 1.375 | 1.405 | 1.378 | 98,1 |
| | | | | | | Creación y Consolidación Emprendimientos Productivos Alimentarios | Organización Asistida | 18 | 18 | 19 | 105,6 |
| | | | | | | Asistencia Financiera a Comedores Escolares | Comedor Asistido | 11.500 | 11.500 | 7.618 | 66,2 |
| | | | | | | Capacitación en Nutrición | Evento de Capacit. Realizado | 60 | 60 | 49 | 81,7 |
| | | | | | | Capacitación en Nutrición | Asistencia Brindada | 50 | 50 | 55 | 110,0 |
| | | | | | | Capacitación a Facilitadores Primera Infancia | Facilitador Capacitado | 500 | 500 | 224 | 44,8 |
| | | | | | | Inscripción al Régimen de Monotributo Social | Titular de Derecho | 799.571 | 200.000 | 114.006 | 57,0 |
| | | | | | | Ingresos de Inclusión Social | Incentivo Liquidado | 1.580.000 | 2.156.970 | 5.904.548 | 273,7 |
| | | | | | | Asistencia Técnica a Antes Ejecutores | Equipo Asistido | 60 | 60 | 60 | 100,0 |
| (85-0-38) Programa del Ingreso Social con Trabajo UE: Secretaría de Coordinación y Monitoreo Institucional | | 4.661.598.433 | 4.174.718.138 | 4.157.721.272 | 99,6 | Terminalidad Educ. y Capacit. Acumulada al Trimestre | Persona Incluida | 100.000 | 100.000 | 127.500 | 127,5 |
| | | | | | | Asistencia Técnico Financiera para la Promoción de la Comercialización | Organización Promovida | 523 | 523 | 553 | 105,7 |
| | | | | | | Conformación/Consolidación de Espacios Institucionales Gubernamentales y no Gubernamentales | Organización Asistida | 40 | 40 | 2 | 5,0 |
| | | | | | | Fortalecimiento de Capacidades a Organizaciones Gubernamentales y No Gubernamentales | Persona Asistida | 300 | 18.285 | 4.571 | 25,0 |
| | | | | | | Fortalecimiento de Capacidades a Organizaciones Gubernamentales y No Gubernamentales | Organización Asistida | 6 | 6 | 1 | 16,7 |
| | | | | | | Fortalecimiento Familiar y/o Comunitario | Persona Asistida | 1.800 | 2.200 | 2.502 | 113,7 |
| | | | | | | Asistencia a Adolescentes Infractores a la Ley Penal | Persona Asistida | 2.000 | 1.200 | 730 | 60,8 |
| | | | | | | Transferencia de Capacidades y/o Conformaciones/Consolidaciones de Espacios Institucionales Gubernam. | Organización Asistida | 28 | 28 | 2 | 7,1 |
| | | | | | | Prevención de la Vulneración de Derechos | Persona Asistida | 50 | 50 | 31 | 62,0 |
| | | | | | | Fortalecimiento Institucional de Organiz. Territoriales | Persona Asistida | 300 | 300 | 300 | 100,0 |
| Fortalecimiento Institucional de Organiz. Territoriales | Organización Asistida | 5 | 5 | 7 | 140,0 | | | | | | |
| Total Programa Bajo Seguimiento de Ministerio de Desarrollo Social | | 33.853.784.316 | 40.556.104.449 | 40.230.104.543 | 99,2 | | | | | | |

Nota: Se exponen aquellas categorías programáticas que presentan seguimiento físico y un crédito vigente mayor a \$210 millones, incluyendo los proyectos de inversión. En aquellos programas que contienen subprogramas no se expone aquellas categorías programáticas que no contengan mediciones físicas o proyectos de inversión.

RESULTADO POR PROGRAMA Y PROYECTO - ORGANISMOS DESCENTRALIZADOS

Programas Bajo Seguimiento - Ejercicio 2013 - Ordenamiento por Nivel Institucional Organismos y Programas - Cifras en pesos y magnitudes físicas de metas

| Código Institucional Programa Unidad Ejecutora | Proy | Crédito Inicial | Crédito Final | Gasto Devengado | % Ej. | Tipo de Producción: Servicios o Bienes | Unidad de Medida | Meta Inicial | Meta Final | Meta Ejecutada | % Ej. |
|--|------|--------------------|--------------------|--------------------|-------------|---|---|---|---|---|--|
| (1) Poder Legislativo Nacional | | | | | | | | | | | |
| (1-0-1) Auditoría General de la Nación (1-0-16) Control Externo del Sector Público Nacional UE: Auditoría General de la Nación | | 385.339.990 | 458.082.867 | 454.668.188 | 99,3 | Cob. de Instituciones Audit. de la Adm. Pública Nacional Tasa de Capacitación de los Agentes de la Auditoría General de la Nación Auditoría Externa Form. del Personal Administrativo, Técnico y Profesional | Porcentaje Porcentaje Informe de Auditoría Aprobado Funcionario Capacitado | 230 400 | 230 400 | 30,08 45,50 259 550 | |
| Total Prog. Bajo Seguimiento de Poder Legislativo Nacional | | 385.339.990 | 458.082.867 | 454.668.188 | 99,3 | | | | | | |
| (20) Presidencia de la Nación | | | | | | | | | | | |
| (20-0-109) Sind. General de la Nación (20-0-16) Control Interno del Poder Ejecutivo Nacional UE: Sindicatura General de la Nación | | 263.981.422 | 263.981.422 | 230.419.825 | 87,3 | Realización de Auditorías Asesoramiento Técnico Capacitación Profesional Técnica Intervención en Bonos de Consolidación Intervención en Sumarios de Perjuicio Fiscal Interv. en Balances de Empresas con Particip. Estatal Emisión de Precios Testigos | Auditoría Realizada Informe Funcionario Capacitado Expediente Intervenido Sumario Intervenido Informe Informe | 384 760 2.014 1.977 120 283 1.000 | 504 1.220 1.150 3.654 120 283 1.000 | 531 1.080 1.633 3.420 146 274 1.262 | 105,4 88,5 142,0 93,6 121,7 96,8 126,2 |
| (20-0-112) Autoridad Reg. Nuclear (20-0-16) Regulación y Fiscalización de las Actividades Nucleares UE: Autoridad Regulatoria Nuclear | | 210.773.380 | 211.962.227 | 145.030.934 | 68,4 | Porcentaje de Trabajadores con Dosis Mayores al Límite Conforme a Normas Básicas de Seguridad Radiológica Casos en que la Dosis Promedio en el Grupo Poblacional más Expuesto Supera el Límite Conforme Normas Básicas de Seguridad Radiológica Otorgamiento de Licencias de Instalaciones Otorgamiento de Registros de Instalaciones Fiscalización y Control de Inst. Nucleares y Radioactivas Evaluaciones de Seguridad Radiológica y Nuclear | Porcentaje Cantidad de Casos Licencia Otorgada Registro Inspección Evaluación | 255 105 980 7.700 | 255 65 980 7.700 | 312 76 935 11.867 | 122,4 116,9 95,4 154,1 |
| Total Programas Bajo Seguimiento de Presidencia de la Nación | | 474.754.802 | 475.943.649 | 375.450.759 | 78,9 | | | | | | |

RESULTADO POR PROGRAMA Y PROYECTO - ORGANISMOS DESCENTRALIZADOS

Programas Bajo Seguimiento - Ejercicio 2013 - Ordenamiento por Nivel Institucional Organismos y Programas - Cifras en pesos y magnitudes físicas de metas

| Código Institucional Programa Unidad Ejecutora | Proy | Crédito Inicial | Crédito Final | Gasto Devengado | % Ej. | Tipo de Producción: Servicios o Bienes | Unidad de Medida | Meta Inicial | Meta Final | Meta Ejecutada | % Ej. |
|--|------|-----------------|---------------|--------------------|-------|---|---|--|--|--|--|
| (30) Min. del Interior y Transporte | | | | | | | | | | | |
| (30-0-200) Reg. Nac. de las Personas (30-0-16) Identificación, Registro y Clasif. del Potencial Humano Nacional UE: Registro Nacional de las Personas | | 1.298.110.007 | 1.424.400.007 | 1.207.443.489 | 84,8 | Emisión Documento Nacional de Identidad Difusión de Temas de Población Capacitación a Organismos no Gubernamentales Emisión de Pasaportes | Documento Publicación Seminario Documento | 14.416.272 1.000 4 1.535.250 | 14.416.272 4 4 1.535.250 | 10.716.413 10 8 1.064.595 | 74,3 250,0 200,0 69,3 |
| (30-0-201) Dir. Nac. de Migraciones (30-0-16) Control de Ing. y Egresos de Personas en el Territorio Nacional UE: Dir. Nacional de Migraciones | | 578.025.483 | 747.552.267 | 745.048.608 | 99,7 | Registro de Ingresos y Egresos Expedición de Certificados Habilitación de Salidas Otorgamiento de Permisos de Ingresos Prórrogas de Permanencia Otorgamiento de Radicaciones Regularización Situación de Extranjeros Regularización Situación de Extranjeros Aplicación Régimen de Sanciones Aplicación de Sanciones Ley Migratoria Documentación de Extranjeros | Registro Certificado Expedido Autorización Otorgada Autorización Otorgada Autorización Otorgada Extranj. Irregular Contactado Extranj. Regular Contactado Acta Labrada Expulsión Efectivizada DNI para Extranjeros Emitido | 46.692.412 43.634 65.546 38.826 15.530 198.444 2.071 6.902 777 285 233.910 | 55.600.197 48.237 75.969 35.009 15.000 225.000 2.400 8.000 900 330 450.000 | 51.497.096 44.418 98.888 43.571 12.300 232.212 1.635 9.251 645 338 583.095 | 92,6 92,1 130,2 124,5 82,0 103,2 68,1 115,6 71,7 102,4 129,6 |
| (30-0-203) Ag. Nac. de Seguridad Vial (30-0-16) Acciones de Seguridad Vial UE: Agencia Nac. de Seguridad Vial | | 271.934.000 | 308.171.000 | 261.472.481 | 84,8 | Elab., Promoción y Difusión de Información en Seg. Vial Elab., Promoción y Difusión de Información en Seg. Vial Elab., Promoción y Difusión de Información en Seg. Vial Elab., Promoción y Difusión de Información en Seg. Vial Relevamiento de Accidentes Capacitación en Seguridad Vial Capacitación en Seguridad Vial Acciones de Control y Fiscalización en Materia de Tránsito y Seguridad Vial Acciones de Control y Fiscalización en Materia de Tránsito y Seguridad Vial Administración de Infracciones Administración de Infracciones Informe de Antecedentes | Publicación Kit Distribuido Promoción Pieza Accidente Recabado Curso Persona Capacitada Operativo Vehículo Controlado Acta Boleta de Citación Informe | 15 55.000 82 37 75 16 295 37.000 2.970.000 792.220 63.378 2.035.000 | 15 55.000 82 37 75 30 1.000 34.719 1.711.494 792.220 63.378 2.295.955 | 15 55.000 82 37 49 32 1.108 29.771 6.190.561 604.760 6.917 2.349.636 | 100,0 100,0 100,0 100,0 65,3 106,7 110,8 85,7 361,7 76,3 10,9 102,3 |

RESULTADO POR PROGRAMA Y PROYECTO - ORGANISMOS DESCENTRALIZADOS

Programas Bajo Seguimiento - Ejercicio 2013 - Ordenamiento por Nivel Institucional Organismos y Programas - Cifras en pesos y magnitudes físicas de metas

| Código Institucional Programa Unidad Ejecutora | Proy | Crédito Inicial | Crédito Final | Gasto Devengado | % Ej. | Tipo de Producción: Servicios o Bienes | Unidad de Medida | Meta Inicial | Meta Final | Meta Ejecutada | % Ej. |
|--|-----------------------|-----------------|---------------|--------------------|-------|--|-------------------|--------------|------------|-------------------|-------|
| (30-0-661) Comisión Nacional de Regulación del Transporte (30-0-37) Fiscalización, Regulación y Control del Serv. de Transp. Terrestre UE: Comisión Nacional de Regulación del Transporte | | 182.528.305 | 219.191.428 | 213.057.740 | 97,2 | Elaboración y Difusión de Estadísticas en Seguridad Vial | Informe | 10 | 20 | 20 | 100,0 |
| | | | | | | Relevamiento de Rutas | Kilómetro | 30.000 | 30.000 | 2.000 | 6,7 |
| | | | | | | Otorgamiento de Licencias de Conducir | Licencia Emitida | 1.800.000 | 2.020.442 | 2.215.722 | 109,7 |
| | | | | | | Evaluación Psicofísica de los Conductores | Licencia Otorgada | 270.000 | 270.000 | 229.711 | 85,1 |
| | | | | | | Atención de Usuarios | Persona Atendida | 120.000 | 150.000 | 170.014 | 113,3 |
| | | | | | | Control de Inventario y Bienes Inmuebles- Carga e Interurbano de Pasajeros | Inspección | 14 | 14 | 14 | 100,0 |
| | | | | | | Control de Infraest.-Carga e Interurbano de Pasajeros | Inspección | 18 | 14 | 14 | 100,0 |
| | | | | | | Control de Mat. Rodante-Carga e Interurbano de Pasajeros | Inspección | 22 | 22 | 25 | 113,6 |
| | | | | | | Control de Prácticas Operativas-Carga e Interurbano de Pasajeros | Inspección | 21 | 21 | 19 | 90,5 |
| | | | | | | Control de Infraestructura-Servicio Metropolitano | Inspección | 448 | 438 | 593 | 135,4 |
| | | | | | | Control de Material Rodante-Servicio Metropolitano | Inspección | 371 | 371 | 562 | 151,5 |
| | | | | | | Control de Prácticas Operativas-Servicio Metropolitano | Inspección | 67 | 67 | 64 | 95,5 |
| | | | | | | Control de Señalamiento, Energía Eléctrica y Comunicaciones-Servicio Metropolitano | Inspección | 164 | 164 | 164 | 100,0 |
| | | | | | | Control de Señalamiento y Comunicaciones- Carga e Interurbano de Pasajeros | Inspección | 20 | 20 | 19 | 95,0 |
| | | | | | | Habilitación Técnica de Conductores Ferroviarios | Habilitación | 380 | 450 | 447 | 99,3 |
| | | | | | | Inspección de Cursos de Capacitación | Curso | 70 | 55 | 32 | 58,2 |
| | | | | | | Control del Servicio de Seguridad Pública Adicional - Servicio Metropolitano | Inspección | 1.585 | 1.585 | 1.005 | 63,4 |
| | | | | | | Controles Varios en Estaciones - Servicio Metropolitano | Inspección | 9.490 | 9.490 | 10.519 | 110,8 |
| | | | | | | Control de Limpieza, Conservación e Iluminación Material Rodante - Servicio Metropolitano | Inspección | 460 | 460 | 478 | 103,9 |
| | | | | | | Control de Prestación Efectiva de Servicio Declarados - Servicios Interurbanos | Inspección | 10 | 10 | 10 | 100,0 |
| | | | | | | Control de Calidad y de Prestación de Servicios - Servicios Interurbano | Inspección | 11 | 11 | 8 | 72,7 |
| | | | | | | Control de Exámenes Psicofísicos de Cond. Ferroviarios | Inspección | 40 | 26 | 6 | 23,1 |
| | | | | | | Control de Higiene, Seguridad y Medio Ambiente - Servicio Metropolitano | Inspección | 4 | 4 | 1 | 25,0 |
| Control de Higiene, Seguridad y Medio Ambiente - Carga e Interurbano de Pasajeros | Inspección | 6 | 7 | 8 | 114,3 | | | | | | |
| Hab. de Vehic. Automotor para el Transp. de Pasajeros | Habilitación Otorgada | 4.500 | 4.500 | 7.077 | 157,3 | | | | | | |

RESULTADO POR PROGRAMA Y PROYECTO - ORGANISMOS DESCENTRALIZADOS

Programas Bajo Seguimiento - Ejercicio 2013 - Ordenamiento por Nivel Institucional Organismos y Programas - Cifras en pesos y magnitudes físicas de metas

| Código Institucional Programa Unidad Ejecutora | Proy | Crédito Inicial | Crédito Final | Gasto Devengado | % Ej. | Tipo de Producción: Servicios o Bienes | Unidad de Medida | Meta Inicial | Meta Final | Meta Ejecutada | % Ej. |
|---|------|-----------------|---------------|--------------------|-------------|---|----------------------|------------------|------------|-------------------|-------|
| (30-0-664) Organismo Regulador del Sistema Nacional de Aeropuertos (30-0-16) Control del Sistema Nacional de Aeropuertos UE: Organismo Regulador del Sistema Nacional de Aeropuertos | | | | | | Aprobación de Planos de Ómnibus | Plano Aprobado | 100 | 100 | 114 | 114,0 |
| | | | | | | Audit. a Empresas Beneficiarias del Subsidio de Gas Oil | Auditoría | 350 | 370 | 497 | 134,3 |
| | | | | | | Control Integral de Unidades de Transporte Automotor Urbano de Pasajeros | Operativo | 372 | 454 | 340 | 74,9 |
| | | | | | | Control de Frecuencias Diurnas del Transporte Automotor Urbano de Pasajeros | Relevamiento | 436 | 454 | 232 | 51,1 |
| | | | | | | Control Integral de Unidades de Transporte Automotor de Oferta Libre y Turismo de Pasajeros | Operativo | 1.594 | 908 | 792 | 87,2 |
| | | | | | | Control Integ. de Unidades de Transp. Aut. de Carga | Operativo | 2.701 | 2.270 | 2.217 | 97,7 |
| | | | | | | Control Integral de Unidades de Transporte Automotor Interurbano e Internacional de Pasajeros | Operativo | 19.944 | 730 | 725 | 99,3 |
| | | | | | | Control de Obras de Mantenimiento Diferido de Servicios de Larga Distancia | Inspección | 6 | 6 | 1 | 16,7 |
| | | | | | | Control a Prestadores Médicos y Capacitadores del Transporte Automotor | Auditoría | 84 | 84 | 102 | 121,4 |
| | | | 166.801.368 | 179.026.368 | 139.100.151 | 77,7 | Atención de Usuarios | Persona Atendida | 2.200 | 2.200 | 1.418 |
| | | | | | | Control de Seguridad en Aeropuertos | Inspección | 90 | 90 | 91 | 101,1 |
| | | | | | | Control Contratos Concesiones | Inspección | 410 | 410 | 337 | 82,2 |
| | Proy | 375.700.000 | 375.700.000 | 52.321.738 | 13,9 | Construcción, Ampliación, Remodelación y Reparación de Parte Aeronáutica | % de Avance Físico | 40,00 | 38,95 | 5,41 | 13,9 |
| | Proy | 35.000.000 | 35.000.000 | 1.964.308 | 5,6 | Construcción, Ampliación, Remodelación y Reparación de Parte Pública en Instalaciones Aeroportuarias | % de Avance Físico | 77,83 | 77,83 | 0,44 | 0,6 |
| | Proy | 39.300.000 | 39.300.000 | | | Adquisición, Reparación, Remodelación, Reposición e Instalación de Equipos de Sistema de Apoyo | % de Avance Físico | 75,00 | 73,70 | | |
| (30-0-669) Adm. Nac. de Aviación Civil (30-0-16) Regulación, Fiscalización y Administración de la Aviación Civil UE: Adm. Nacional de Aviación Civil | | 790.865.001 | 1.402.704.121 | 1.360.516.521 | 97,0 | Habilitación de Aeronaves y Talleres | Habilitación | 4.970 | 4.970 | 4.829 | 97,2 |
| | | | | | | Licencias y Habilitaciones al Personal Aeronavegante | Habilitación | 9.022 | 9.022 | 6.645 | 73,7 |
| | | | | | | Habilitación de Aeródromos Públicos y Privados | Habilitación | 16 | 16 | 30 | 187,5 |
| | | | | | | Capacit. al Personal Operativo en Aerop. y Aeródromos | Técnico Capacitado | 1.156 | 1.156 | 1.629 | 140,9 |
| | | | | | | Publicación de Uso Aeronáutico | Publicación | 9.074 | 9.074 | 9.331 | 102,8 |
| | | | | | | Inspección de Bases Aéreas | Inspección Realizada | 300 | 300 | 238 | 79,3 |
| | | | | | | Inspección de Rutas Aéreas | Inspección Realizada | 40 | 40 | 56 | 140,0 |

RESULTADO POR PROGRAMA Y PROYECTO - ORGANISMOS DESCENTRALIZADOS

Programas Bajo Seguimiento - Ejercicio 2013 - Ordenamiento por Nivel Institucional Organismos y Programas - Cifras en pesos y magnitudes físicas de metas

| Código Institucional Programa Unidad Ejecutora | Proy | Crédito Inicial | Crédito Final | Gasto Devengado | % Ej. | Tipo de Producción: Servicios o Bienes | Unidad de Medida | Meta Inicial | Meta Final | Meta Ejecutada | % Ej. |
|---|------|----------------------|----------------------|----------------------|-------------|--|----------------------|--------------|------------|-------------------|-------|
| | | | | | | Insp. Técnico Administrativas al Personal Tripulante | Inspección Realizada | 61 | 61 | 31 | 50,8 |
| | | | | | | Capacitación en Gestión de Tránsito Aéreo | Egresado | 5 | 5 | 4 | 80,0 |
| | Proy | | 33.296.085 | 33.286.085 | 100,0 | Construcción o Ampliación de Edificios para la Extinción de Incendios, Categoría 5 y 6 | % de Avance Físico | | 5,00 | 5,00 | 100,0 |
| | Proy | | 15.883.601 | 15.833.600 | 99,7 | Construcción o Ampliación de Edificios para la Extinción de Incendios, Categoría 7, 8 y 9 | % de Avance Físico | | 5,00 | 5,00 | 100,0 |
| | Proy | | 13.895.387 | 13.895.386 | 100,0 | Construcción o Ampliación de Edificios para la Extinción de Incendios, Categoría 10 | % de Avance Físico | | 5,00 | 5,00 | 100,0 |
| | Proy | | 16.924.927 | 16.924.926 | 100,0 | Rehabilitación de Pavimentos, Señalización Horizontal y Nuevo Sistema de Balizamiento - Aeropuerto Morón | % de Avance Físico | | | 35,00 | |
| Total Prog. Bajo Seguimiento de Min. del Interior y Transporte | | 3.738.264.164 | 4.811.045.191 | 4.060.865.033 | 84,4 | | | | | | |
| (45) Ministerio de Defensa | | | | | | | | | | | |
| (45-0-451) Dirección General de Fabricaciones Militares | | | | | | | | | | | |
| (45-0-16) Prod. y Comercialización de Bienes y Servicios | | | | | | | | | | | |
| UE: Dir. Gral. de Fabricaciones Militares | | 559.382.357 | 846.658.615 | 817.127.747 | 96,5 | Producción Química | Tonelada | 64.417 | 108.144 | 63.839 | 59,0 |
| | | | | | | Producción Química | Producto | 6.600 | 60.267 | 9.790 | 16,2 |
| | | | | | | Producción Química | Metro Cúbico | 300 | 188 | 240 | 127,7 |
| | | | | | | Producción Mecánica | Producto | 57.588.600 | 44.950.500 | 34.106.754 | 75,9 |
| | | | | | | Refabricación de Munición de Guerra | Munición Refabricada | 7.773 | 13.900 | 8.990 | 64,7 |
| | | | | | | Desmilitarización de Munición de Guerra | Tonelada | 615 | | 192 | |
| | | | | | | Prod. Metal Mecánica aplicada a la Actividad Minera | Producto | 105.080 | 190.593 | 100.417 | 52,7 |
| | | | | | | Prod. Metal Mec. aplicada a las FF.AA. y de Seguridad | Producto | 38.397 | 18.875 | 26.504 | 140,4 |
| | | | | | | Prod. Metal Mecánica aplicada al Transporte Ferroviario | Material Rodante | 120 | 81 | 20 | 24,7 |
| | Proy | 10.220.000 | 4.840.000 | 4.839.513 | 100,0 | Remod. para Actualización Tecnológ. Planta Ácido Nítrico | % de Avance Físico | | | | |
| | Proy | 16.200.000 | 363.000 | 363.000 | 100,0 | Rem. para la Act. Planta Nitrato Amonio y Ácido Sulfúrico | % de Avance Físico | | | | |
| | Proy | 6.422.963 | | | | Construcción e Instalación Planta Productora de Nitrato de Amonio - Polo Nitramar - Etapa I | % de Avance Físico | 5,00 | 5,00 | | |
| | Proy | 43.320.000 | | | | Instalación Planta de Cápsulas Inicadoras - Munición de Fuego Central - Fábrica Militar Fray Luis Beltrán | % de Avance Físico | 60,00 | 60,00 | | |
| | Proy | 13.230.000 | 1.248.000 | 1.218.157 | 97,6 | Adecuación Instalaciones Fabriles Etapa II- Desarrollo y Adquisición de Tecnologías y Equipamiento - Fábrica Militar Fray Luis Beltrán | % de Avance Físico | 59,00 | 59,00 | 9,19 | 15,6 |
| | Proy | 12.000.000 | 5.595.000 | 5.581.090 | 99,8 | Adquisición de Tecnologías y Equipamiento - Planta de Munición de Alto Calibre de Diseño - Fábrica Militar Fray Luis Beltrán | % de Avance Físico | 25,00 | 25,00 | 9,14 | 36,6 |

RESULTADO POR PROGRAMA Y PROYECTO - ORGANISMOS DESCENTRALIZADOS

Programas Bajo Seguimiento - Ejercicio 2013 - Ordenamiento por Nivel Institucional Organismos y Programas - Cifras en pesos y magnitudes físicas de metas

| Código Institucional Programa Unidad Ejecutora | Proy | Crédito Inicial | Crédito Final | Gasto Devengado | % Ej. | Tipo de Producción: Servicios o Bienes | Unidad de Medida | Meta Inicial | Meta Final | Meta Ejecutada | % Ej. |
|--|------|--------------------|--------------------|--------------------|-------------|--|--------------------|--------------|------------|-------------------|-------|
| | Proy | 1.000 | 54.350.000 | 54.350.000 | 100,0 | Inst. Planta de Munición de Fuego Central - Tecnologías y Equipamiento - Fábrica Militar Fray Luis Beltrán | % de Avance Físico | | | 29,00 | |
| | Proy | 1.475.000 | | | | Adquis. de Tecn. y Equipamiento - Planta de Vainas para Cartuchos de Caza - Fábrica Militar Fray Luis Beltrán | % de Avance Físico | 5,00 | 5,00 | | |
| | Proy | 1.000 | | | | Construcción, Inst. y Montaje de Planta de Amoniaco Anhidro Grado II - Fábrica Militar Río Tercero - Etapa I | % de Avance Físico | | | | |
| | Proy | 6.917.000 | 660.000 | 656.440 | 99,5 | Adquis. de Tecn. y Equipamiento - Planta Química - Fábrica Militar Río Tercero | % de Avance Físico | 45,00 | 45,00 | 5,49 | 12,2 |
| | Proy | 755.000 | | | | Adquis. de Tecn. y Equipamiento - Planta de Nitrato de Amonio Prilado - Fábrica Militar Río Tercero | % de Avance Físico | 38,00 | 38,00 | | |
| | Proy | 14.775.000 | 285.000 | 252.479 | 88,6 | Adecuación de la Infraestructura Productiva, Métodos y Sistemas Etapa II - Fábrica Militar Río Tercero | % de Avance Físico | 80,00 | 80,00 | 1,19 | 1,5 |
| | Proy | 11.988.629 | 25.000.000 | 24.973.154 | 99,9 | Instalación Centro de Servicios Mineros "Jachal" - Fábrica Militar Villa María | % de Avance Físico | 35,00 | 35,00 | 41,54 | 118,7 |
| | Proy | 45.000.000 | | | | Adquis. de Tecn. y Equipamiento - Planta de Nitrocelulosa y Alfacelulosa - Fábrica Militar Villa María | % de Avance Físico | 2,00 | 2,00 | | |
| | Proy | 3.784.000 | 6.700.000 | 6.469.617 | 96,6 | Adecuación de la Infraestructura Fabril Etapa II - Fábrica Militar Villa María | % de Avance Físico | 60,00 | 60,00 | 14,86 | 24,8 |
| | Proy | 10.402.300 | 10.009.000 | 9.905.570 | 99,0 | Adec. de la Infraest. Fabril Etapa II - Fábrica Militar Azul | % de Avance Físico | 57,00 | 57,00 | 42,52 | 74,6 |
| | Proy | 8.263.400 | 300.000 | 259.838 | 86,6 | Const. de Inst. para Almacenamiento de Materias Primas y Adquisición de Equipamiento - Fábrica Militar Azul | % de Avance Físico | 22,00 | 22,00 | 0,86 | 3,9 |
| | Proy | 1.000 | | | | Construcción e Instalación Planta Productora de Nitrato de Amonio - Polo Nitramar - Etapa II | % de Avance Físico | | | | |
| | Proy | 1.000 | | | | Construcción, Inst. y Montaje de Planta de Amoniaco Anhidro Grado II - Fábrica Militar Río Tercero - Etapa II | % de Avance Físico | | | | |
| | Proy | 8.000.000 | 1.935.000 | 1.932.495 | 99,9 | Adecuación Infraestructura de los Servicios Auxiliares de la Fábrica Militar de Pólvora y Explosivos Villa María | % de Avance Físico | 39,00 | 39,00 | 6,15 | 15,8 |
| | Proy | 29.558.708 | 12.000.000 | 8.671.281 | 72,3 | Construcción Planta de Propulsantes Compuestos en Fábrica Militar de Pólvoras y Explosivos Villa María | % de Avance Físico | 100,00 | 100,00 | 21,19 | 21,2 |
| | Proy | 1.000 | 130.000 | 73.970 | 56,9 | Moderniz. Tecn. y Ampl. de la Capacidad de la Planta de Nitroglicerina en Fáb. Militar de Pólvoras y Explosivos Azul | % de Avance Físico | | | 0,18 | |
| | Proy | 1.000 | | | | Instalación Unidad Reductora de Óxidos Nitrosos en la Fábrica Militar de Río Tercero | % de Avance Físico | 20,00 | 20,00 | | |
| Total Programas Bajo Seguimiento de Ministerio de Defensa | | 801.700.357 | 970.073.615 | 936.674.351 | 92,9 | | | | | | |

RESULTADO POR PROGRAMA Y PROYECTO - ORGANISMOS DESCENTRALIZADOS

Programas Bajo Seguimiento - Ejercicio 2013 - Ordenamiento por Nivel Institucional
Organismos y Programas - Cifras en pesos y magnitudes físicas de metas

| Código Institucional Programa Unidad Ejecutora | Proy | Crédito Inicial | Crédito Final | Gasto Devengado | % Ej. | Tipo de Producción: Servicios o Bienes | Unidad de Medida | Meta Inicial | Meta Final | Meta Ejecutada | % Ej. |
|---|------|--------------------|--------------------|--------------------|-------------|---|--------------------|--------------|------------|-------------------|-------|
| (51) Ministerio de Industria | | | | | | | | | | | |
| (51-0-608) Instituto Nacional de Tecnología Industrial | | | | | | | | | | | |
| (51-0-16) Desarrollo y Competitividad Industrial | | | | | | | | | | | |
| UE: Inst. Nac. de Tecnología Industrial | | 448.158.000 | 659.758.000 | 623.847.249 | 94,6 | Análisis y Ensayos | Orden de Trabajo | 34.350 | 34.350 | 23.838 | 69,4 |
| | | | | | | Servicios de Asistencia Técnica | Orden de Trabajo | 16.110 | 16.110 | 14.222 | 88,3 |
| | | | | | | Servicios de Desarrollo | Orden de Trabajo | 69 | 69 | 120 | 173,9 |
| Total Prog. Bajo Seguimiento de Ministerio de Industria | | 448.158.000 | 659.758.000 | 623.847.249 | 93,6 | | | | | | |
| (52) Ministerio de Agricultura, Ganadería y Pesca | | | | | | | | | | | |
| (52-0-606) Instituto Nacional de Tecnología Agropecuaria | | | | | | | | | | | |
| (52-0-16) Investigación Fundamental e Innovaciones Tecnológicas - IFIT | | | | | | | | | | | |
| UE: Centro Nac. de Invest. Agrop. e Instituto de Economía y Sociología | | 296.009.285 | 288.254.088 | 285.594.351 | 99,1 | Convenio de Vinculación Tecnológica | Caso | 100 | 100 | 89 | 89,0 |
| | | | | | | Publicación Técnica con Referato | Publicación | 310 | 310 | 95 | 30,6 |
| | | | | | | Publicación Técnica sin Referato | Publicación | 640 | 640 | 313 | 48,9 |
| | Proy | 772.222 | 192.222 | | | Parques de Innovación Tecnológicos - PITS | % de Avance Físico | 1,00 | | | |
| | Proy | 2.000 | | | | Construcción en el Centro de Investigaciones en Ciencias Veterinarias y Agronómicas | % de Avance Físico | 1,00 | | | |
| | Proy | 2.000 | | | | Construcciones y Ampliaciones en el Centro Nacional de Investigaciones de Castelar | % de Avance Físico | 1,00 | | | |
| | Proy | 1.513.000 | 4.166.363 | 4.075.087 | 97,8 | Const. y Ampl. en los Distintos Institutos de Castelar | % de Avance Físico | 20,00 | 23,00 | 27,00 | 117,4 |
| | Proy | | 300.000 | 191.986 | 64,0 | Constr. de Tres Aulas en Edificio Jardín Maternal en el Centro Nac. Investigaciones Agropecuarias de Castelar | % de Avance Físico | | | 64,00 | |
| (52-0-17) Invest. Aplicada, Innovación y Transferencias de Tecnologías - AITT | | | | | | | | | | | |
| UE: Centros Regionales y Estaciones Experimentales Agropecuarias | | 1.364.559.127 | 1.630.969.205 | 1.615.075.475 | 99,0 | Asistencia Técnica Directa a Medianos y Pequeños Productores-Cambio Rural- | Productor Asistido | 13.826 | 14.883 | 12.850 | 86,3 |
| | | | | | | Asistencia Técnica para Conformación de Huertas | Huerta Escolar | 7.200 | 7.200 | 6.158 | 85,5 |
| | | | | | | Asistencia Técnica para Conformación de Huertas | Huerta Comunitaria | 3.000 | 3.000 | 2.666 | 88,9 |
| | | | | | | Asistencia Técnica para Conformación de Huertas | Huerta Familiar | 580.000 | 580.000 | 522.546 | 90,1 |

RESULTADO POR PROGRAMA Y PROYECTO - ORGANISMOS DESCENTRALIZADOS

Programas Bajo Seguimiento - Ejercicio 2013 - Ordenamiento por Nivel Institucional Organismos y Programas - Cifras en pesos y magnitudes físicas de metas

| Código Institucional Programa Unidad Ejecutora | Proy | Crédito Inicial | Crédito Final | Gasto Devengado | % Ej. | Tipo de Producción: Servicios o Bienes | Unidad de Medida | Meta Inicial | Meta Final | Meta Ejecutada | % Ej. |
|--|------|-----------------|---------------|--------------------|-------|--|--------------------|--------------|------------|-------------------|-------|
| | | | | | | Asistencia Técnica a Productores Minifundistas | Productor Asistido | 14.708 | 12.477 | 11.738 | 94,1 |
| | | | | | | Atención de Usuarios | Persona Atendida | 38.500 | 38.500 | 127.810 | 332,0 |
| | | | | | | Difusión de Información Institucional | Publicación | 220 | 220 | 235 | 106,8 |
| | | | | | | Convenio de Vinculación Tecnológica | Caso | 145 | 145 | 222 | 153,1 |
| | | | | | | Publicación Técnica con Referato | Publicación | 830 | 830 | 750 | 90,4 |
| | | | | | | Publicación Técnica sin Referato | Publicación | 2.650 | 2.650 | 1.902 | 71,8 |
| | | | | | | Creaciones Fitogenéticas | Caso Registrado | 25 | 25 | 31 | 124,0 |
| | | | | | | Asistencia Técnica a Pequeños Productores Familiares | Productor Asistido | 6.317 | 5.163 | 4.744 | 91,9 |
| | Proy | 1.737.000 | 108.300 | 99.168 | 91,6 | Constr. y Ampliaciones en los Centros Regionales del País | % de Avance Físico | 1,00 | | | |
| | Proy | 4.000 | 4.000 | | | Construcciones y Ampliaciones de Edificios para | | | | | |
| | | | | | | Agencias de Extensión Rural y Campos Anexos | % de Avance Físico | 1,00 | | | |
| | Proy | 1.633.000 | 2.052.000 | 1.980.417 | 96,5 | Construcción y Ampliación en los Centros Regionales | | | | | |
| | | | | | | Tucumán - Santiago del Estero - Corrientes - Mendoza - | | | | | |
| | | | | | | San Juan - Santa Fe - Entre Ríos | % de Avance Físico | 22,00 | 7,00 | 1,00 | 14,3 |
| | Proy | 2.000 | 2.000 | | | Construcción y Ampliación en los Centros Regionales | | | | | |
| | | | | | | Buenos Aires Norte y Otras Zonas del País | % de Avance Físico | 1,00 | | | |
| | Proy | 2.000 | 2.000 | | | Constr. y Ampl. Edif. para la Agencia de Ext. Rural (AER), | | | | | |
| | | | | | | Centro de Ens. Agrícola (CEA), Laboratorios, Centros de | | | | | |
| | | | | | | Capacitación, Unidades de Coordinación y Red de Gas | % de Avance Físico | 2,00 | | | |
| | Proy | 1.000 | 1.000 | | | Constr. y Ampliaciones en Unidades del Interior del País | % de Avance Físico | 1,00 | | | |
| | Proy | 30.000 | 590.000 | 552.134 | 93,6 | Constr. y Ampl. en los Centros Regionales del NOA y NEA | % de Avance Físico | 13,00 | 3,00 | 3,00 | 100,0 |
| | Proy | 8.000 | 8.000 | | | Constr. y Ampliaciones en los Centros Regionales | | | | | |
| | | | | | | Buenos Aires, Cuyo, Córdoba y Santa Fé | % de Avance Físico | 3,00 | | | |
| | Proy | 10.000 | 10.000 | | | Constr. y Ampliaciones en los Centros Regionales | | | | | |
| | | | | | | de Buenos Aires, Patagonia y La Pampa | % de Avance Físico | 10,00 | | | |
| | Proy | 1.604.000 | 1.100.000 | 765.504 | 69,6 | Constr. y Ampl. de Agencias de Ext. Rural, Unidades del | | | | | |
| | | | | | | Interior del País y Estaciones Experimentales Agropec. | % de Avance Físico | 10,00 | | | |
| | Proy | 4.897.000 | 3.683.279 | 3.457.008 | 93,9 | Construcciones y Ampliaciones en las Provincias del | | | | | |
| | | | | | | Noreste, Noreste Argentino y Litoral Mesopotámico | % de Avance Físico | 30,00 | 7,00 | 4,00 | 57,1 |
| | Proy | 7.741.000 | 3.625.000 | 3.088.154 | 85,2 | Construcciones y Ampliaciones en las Provincias | | | | | |
| | | | | | | de Cuyo, Córdoba, Santa Fe, La Pampa y Buenos Aires | % de Avance Físico | 43,00 | 16,00 | 10,00 | 62,5 |
| | Proy | 4.188.000 | 16.000 | | | Construcciones en el Área Patagónica | % de Avance Físico | 48,00 | | | |
| | Proy | 8.000 | 567.558 | 442.412 | 78,0 | Construcción de Depósitos, Laboratorios y Galpón | | | | | |
| | | | | | | en Unidades del Interior del País | % de Avance Físico | | 15,00 | 3,00 | 20,0 |
| | Proy | 10.762.000 | 974.000 | 940.000 | 96,5 | Constr. y Ampl. en Unidades del Int. del País - Etapa II | % de Avance Físico | 94,00 | 5,00 | 5,00 | 100,0 |
| | Proy | 1.882.000 | 434.000 | 394.499 | 90,9 | Constr. en Estaciones Experimentales Agropecuarias | | | | | |
| | | | | | | Salta, La Rioja, Entre Ríos y Buenos Aires | % de Avance Físico | 22,00 | 44,00 | 10,00 | 22,7 |
| | Proy | 472.000 | 1.882.000 | 1.811.790 | 96,3 | Construcción Laboratorio Biotecnología | | | | | |
| | | | | | | y Obras de Infraestructura Básica | % de Avance Físico | 20,00 | 80,00 | 35,00 | 43,8 |
| | Proy | | 340.000 | 188.600 | 55,5 | Infraest. Eléctrica en el Campo Experimental La María | | | | | |
| | | | | | | de la Estación Experimental Agrop. Santiago del Estero | % de Avance Físico | | 100,00 | | |

RESULTADO POR PROGRAMA Y PROYECTO - ORGANISMOS DESCENTRALIZADOS

Programas Bajo Seguimiento - Ejercicio 2013 - Ordenamiento por Nivel Institucional Organismos y Programas - Cifras en pesos y magnitudes físicas de metas

| Código Institucional Programa Unidad Ejecutora | Proy | Crédito Inicial | Crédito Final | Gasto Devengado | % Ej. | Tipo de Producción: Servicios o Bienes | Unidad de Medida | Meta Inicial | Meta Final | Meta Ejecutada | % Ej. |
|---|------|-----------------|---------------|--------------------|--|--|---|--------------|-------------|-------------------|-------|
| (52-0-623) Servicio Nacional de Sanidad y Calidad Agroalimentaria (52-0-22) Acciones para Contribuir a Asegurar la Sanidad y Calidad Agroalimentaria UE: Presidencia del Servicio Nacional de Sanidad y Calidad Agroalimentaria | Proy | | 400.000 | | | Construcción Portal de Ingreso y Cabinas de Seguridad en la Estación Experimental Agropecuaria Campo Experimental Chilecito (Tiliminqui) - Provincia de la Rioja | % de Avance Físico | | | | |
| | Proy | | 334.000 | | | Puesta en Valor Edif. Est. Experim. Agrop. Marcos Juárez | % de Avance Físico | | | | |
| | | 1.426.774.829 | 1.779.583.225 | 1.710.383.395 | 96,1 | Intercepción en País de Destino sobre Certificados Fitosanitarios Emitidos | Intercepciones cada 100 Mil | 80 | 80 | 53 | 66,3 |
| | | | | | | Capacidad de Respuesta Ante Requerimientos Analíticos de Laboratorio | % de Muestras Analizadas | 80 | 80 | 61 | 76,3 |
| | | | | | | Certific. de Exportaciones Zoonosanitarias Rechazadas por Razones Documentales, Físicas o de Identidad | % de Certific. Rechazadas | 3 | 3 | 4 | 133,3 |
| | | | | | | Aprobación de Productos Alimenticios | Producto | 700 | 700 | 700 | 100,0 |
| | | | | | | Producción de Biológicos y Reactivos para Controles | Mililitro | 7.400 | 7.400 | 14.539 | 196,5 |
| | | | | | | Análisis Cual y Cuantitativos de Riesgo de Plagas | Análisis | 20 | 20 | 12 | 60,0 |
| | | | | | | Control de Vacunas para Animales Domésticos y Reactivos para Diagnósticos | Lote Controlado | 5.479 | 5.479 | 3.432 | 62,6 |
| | | | | | | Determinación del Estatus Fitosanitario de los Cultivos | Cultivo con Estatus Fitosanitario Conocido | 10 | 10 | 10 | 100,0 |
| | | | | | | Diseño de Procedimientos Fitosanitarios | Procedimiento Diseñado | 27 | 27 | 20 | 74,1 |
| | | | | | | Supervisión de Tareas y Controles Fitosanitarios | Recorrida de Supervisión | 4.500 | 4.425 | 1.592 | 36,0 |
| | | | | | | Análisis de Laboratorio para Sanidad Animal, Protección Vegetal e Inocuidad y Calidad Agroalimentaria | Análisis | 507.790 | 507.790 | 373.500 | 73,6 |
| | | | | | | Auditorías a Establecimientos Elaboradores de Productos Farmacológicos, Veterinarios y Fitosanitarios | Establecimiento | 2.400 | 2.400 | 1.771 | 73,8 |
| | | | | | | Vigilancia Activa de Enfermedades Endémicas, Exóticas, Erradicadas y Contaminantes en Animales de Consumo | Muestra | 143.395 | 143.395 | 70.457 | 49,1 |
| | | | | | | Control e Intervención Sanitaria en Predios Rurales y Concentraciones | Visita | 20.913 | 20.913 | 17.601 | 84,2 |
| | | | | | | Autorización de Tránsito Animal | Certificado Expedido | 2.992.000 | 2.992.000 | 1.764.518 | 59,0 |
| | | | | | | Fiscaliz. de Alim. de Origen Pesquero, Lácteo y Apícola | Tonelada | 760.000 | 760.000 | 901.823 | 118,7 |
| | | | | | | Fiscalización de la Faena de Especies Mayores | Animal | 15.000.000 | 15.000.000 | 13.708.595 | 91,4 |
| | | | | | | Fiscalización de la Faena de Especies Menores | Animal | 550.000.000 | 550.000.000 | 783.124.117 | 142,4 |
| | | | | | Certificación Sanitaria de Productos Alimenticios y Animales de Exportación e Importación | Certificado Expedido | 38.600 | 38.600 | 43.617 | 113,0 | |
| | Proy | 0 | 1.000.000 | 893.123 | 89,3 | Construcción de Oficinas Edificio Huergo - C.A.B.A. | % de Avance Físico | | 24,00 | 24,00 | 100,0 |

RESULTADO POR PROGRAMA Y PROYECTO - ORGANISMOS DESCENTRALIZADOS

Programas Bajo Seguimiento - Ejercicio 2013 - Ordenamiento por Nivel Institucional Organismos y Programas - Cifras en pesos y magnitudes físicas de metas

| Código Institucional Programa Unidad Ejecutora | Proy | Crédito Inicial | Crédito Final | Gasto Devengado | % Ej. | Tipo de Producción: Servicios o Bienes | Unidad de Medida | Meta Inicial | Meta Final | Meta Ejecutada | % Ej. |
|---|------|----------------------|----------------------|----------------------|-------------|---|------------------------|--------------|------------|-------------------|-------|
| | Proy | 27.300.000 | 21.320.000 | | | Const. Edif. de Laboratorios y Central de Drogas - Bs.As. | % de Avance Físico | 50,00 | 50,00 | | |
| | Proy | | 4.180.000 | | | Remod. y Puesta en Valor Oficina Local Bahía Blanca - Provincia de Buenos Aires | % de Avance Físico | | 10,00 | | |
| | Proy | | 1.800.000 | | | Construcción Regional NOA Sur - Provincia de Tucumán | % de Avance Físico | | | | |
| Total Prog. Bajo Seguim. de Min. de Agricultura, Ganadería y Pesca | | 3.151.913.463 | 3.747.898.240 | 3.629.933.103 | 96,2 | | | | | | |
| (53) Ministerio de Turismo | | | | | | | | | | | |
| (53-0-107) Administración de Parques Nacionales (53-0-17) Conservación y Administ. de Áreas Naturales Protegidas UE: Dirección Nacional de Interior | | 208.307.275 | 247.029.545 | 219.876.962 | 89,0 | Prop. de Áreas Proteg. con Planes de Manejo Vigentes Proporción de Áreas Protegidas con Desarrollo de Prestaciones Turísticas | Porcentaje | | | 14,63 | |
| | | | | | | Servicio Bibliográfico Especializado | Consulta Bibliográfica | 124.600 | 124.600 | 106.117 | 85,2 |
| | | | | | | Investigaciones | Autorización Otorgada | 350 | 350 | 249 | 71,1 |
| | | | | | | Servicios al Visitante | Visitante | 3.501.496 | 3.501.496 | 3.414.303 | 97,5 |
| | | | | | | Contención de Incendios | Incendio Sofocado | 27 | 27 | 23 | 85,2 |
| | | | | | | Difusión del Conocimiento | Folleto | 1.000.000 | 1.000.000 | 220.000 | 22,0 |
| | | | | | | Otorgamiento de Licencias de Caza y Pesca | Licencia Otorgada | 12.000 | 12.000 | 6.042 | 50,4 |
| | | | | | | Fiscalización de Prestadores de Servicios Turísticos | Prestador | 710 | 710 | 543 | 76,5 |
| | Proy | 3.000.000 | 3.084.800 | 1.507.339 | 48,9 | Mejoras e Infraestr. Varias en Pques. Nac. - Etapa V | % de Avance Físico | 40,00 | 96,00 | 95,00 | 99,0 |
| | Proy | 17.253.752 | 8.915.671 | 1.122.296 | 12,6 | Mejoras e Infraestructuras Varias en Parques - Etapa IV | % de Avance Físico | 100,00 | 100,00 | 40,00 | 40,0 |
| (53-0-119) Instituto Nacional de Promoción Turística (53-0-16) Promoción del Turismo Receptivo Internacional UE: Inst. Nac. de Promoción Turística | | 290.086.000 | 464.956.400 | 445.310.222 | 95,8 | Turistas Extranjeros Ingresados | Turista | 6.000.000 | 6.000.000 | 5.570.969 | 91,5 |
| | | | | | | Concurrencia a Ferias | Feria | 98 | 98 | 94 | 95,9 |
| | | | | | | Fomento de la Comercialización Turística | Encuentro | 122 | 122 | 101 | 82,8 |
| | | | | | | Promoción Turística Internacional | Acción Promocional | 193 | 193 | 201 | 104,1 |
| Total Programas Bajo Seguimiento de Ministerio de Turismo | | 518.647.027 | 723.986.416 | 667.816.819 | 92,2 | | | | | | |

RESULTADO POR PROGRAMA Y PROYECTO - ORGANISMOS DESCENTRALIZADOS

Programas Bajo Seguimiento - Ejercicio 2013 - Ordenamiento por Nivel Institucional Organismos y Programas - Cifras en pesos y magnitudes físicas de metas

| Código Institucional Programa Unidad Ejecutora | Proy | Crédito Inicial | Crédito Final | Gasto Devengado | % Ej. | Tipo de Producción: Servicios o Bienes | Unidad de Medida | Meta Inicial | Meta Final | Meta Ejecutada | % Ej. |
|--|------|-----------------|---------------|--------------------|-------|--|---|--------------|------------|-------------------|-------|
| (56) Min. de Planificación Federal, Inversión Pública y Servicios | | | | | | | | | | | |
| (56-0-105) Comisión Nacional de Energía Atómica | | | | | | | | | | | |
| (56-0-20) Desarrollos y Suministros para la Energía Nuclear | | | | | | | | | | | |
| UE: Gerencia Área Energía Nuclear | | | | | | | | | | | |
| | | 155.743.182 | 163.328.388 | 156.781.009 | 96,0 | Asistencia Técnica a Centrales Nucleares Irradiación de Pacientes en Reactor RA -6 | Asist. Realiz. a Ctral. Nuclear Paciente Irradiado | 26 3 | 26 3 | 50 | 192,3 |
| | Proy | 9.565.000 | 9.088.724 | 9.000.919 | 99,0 | Ampliación Laboratorio de Caracterización de Materiales | % de Avance Físico | 10,00 | 10,00 | 10,00 | 100,0 |
| | Proy | 1.910.000 | 2.291.050 | 1.313.952 | 57,4 | Adecuación Reactores para Invest. RA-0, RA-1 y RA-4 | % de Avance Físico | 14,00 | 14,00 | 10,00 | 71,4 |
| | Proy | 640.000 | 268.400 | 268.400 | 100,0 | Ampl. de la Utilización y Producción del Reactor RA-3 | % de Avance Físico | 9,00 | 9,00 | 2,00 | 22,2 |
| | Proy | 2.012.880 | 2.038.185 | 2.038.048 | 100,0 | Constr. de Disp. para Irradiación de Barras Combustibles | % de Avance Físico | 13,00 | 13,00 | 13,00 | 100,0 |
| | Proy | 2.950.000 | 2.969.225 | 2.506.824 | 84,4 | Ampl. Capacidad Experimental Centro Atómico Bariloche | % de Avance Físico | 3,00 | 3,00 | 2,00 | 66,7 |
| | Proy | 965.000 | 1.489.834 | 1.435.101 | 96,3 | Tecn. de Fabricación de Componentes Estructurales Base Circonio para React. Nucleares de Potencia - Ezeiza | % de Avance Físico | 8,00 | 8,00 | 10,11 | 126,4 |
| | Proy | 7.000.000 | 7.363.334 | 6.956.979 | 94,5 | Tendido de Infraestr. de Servicios en Terrenos Anexos y Readecuación de Infraestructura de Servicios Existentes en el Centro Atómico Bariloche | % de Avance Físico | 58,10 | 60,55 | 48,00 | 79,3 |
| | Proy | 4.000.000 | 7.730.568 | 4.929.953 | 63,8 | Constr. de un Edif. para Lab., Talleres y Oficinas para el Dto. de Energía Nuclear en el Centro Atómico Bariloche | % de Avance Físico | 8,00 | 8,00 | 9,00 | 112,5 |
| | Proy | 929.120 | 900.120 | 900.120 | 100,0 | Equipamiento de Centro de Investigación y Desarrollo en el Centro Atómico Constituyentes | % de Avance Físico | 5,00 | 5,00 | 5,00 | 100,0 |
| | Proy | 2.000.000 | 1.720.020 | 1.324.547 | 77,0 | Mejoramiento de las Capacidades Experimentales del Instituto Balseiro | % de Avance Físico | 10,00 | 10,00 | 6,50 | 65,0 |
| | Proy | 80.000.000 | 71.711.140 | 71.003.023 | 99,0 | Construcción de Reactor RA-10 | % de Avance Físico | 5,00 | 8,72 | 8,48 | 97,2 |
| | Proy | 3.000.000 | | | | Centro Interactivo Científico Tecnológico Nuclear en el Centro Atómico Bariloche | % de Avance Físico | 10,00 | 3,00 | | |
| | Proy | 1.300.000 | 1.417.513 | 964.308 | 68,0 | Fortalecimiento del Área de Ensayos y Soldaduras Centro Atómico Constituyentes | % de Avance Físico | 30,00 | 30,00 | 7,00 | 23,3 |
| | Proy | 4.728.000 | 9.926.889 | 8.940.015 | 90,1 | Constr. de Laboratorios de Investigación y Desarrollo de Nucleoelectricidad de Cuarta Generación | % de Avance Físico | 7,00 | 9,00 | 6,00 | 66,7 |
| | Proy | 4.000.000 | 2.387.938 | 2.387.934 | 100,0 | Mejoramiento de la Infraestructura de Servicios del Centro Atómico Bariloche Fase II | % de Avance Físico | 6,00 | 6,00 | 4,75 | 79,2 |
| (56-0-21) Aplic. de la Tecn. Nuclear | | | | | | | | | | | |
| UE: Gerencia de Área Aplicaciones de la Tecnología Nuclear | | | | | | | | | | | |
| | | 173.027.978 | 191.911.872 | 176.353.536 | 91,9 | Producción Radioisótopos Primarios | Curie | 14.200 | 14.700 | 17.031 | 115,9 |
| | Proy | 400.000 | 634.508 | 297.766 | 46,9 | Producción Cobalto 60: Uso Industrial y Médico | Curie | 1.500.000 | | | |
| | Proy | 700.000 | 265.157 | 102.000 | 38,5 | Constr. del Laboratorio de Metrología de Radioisótopos Adec. de la Planta de Producción de Radiofármacos | % de Avance Físico | 22,00 | 22,00 | 32,25 | 146,6 |
| | | | | | | | % de Avance Físico | 23,00 | 23,00 | 3,00 | 13,0 |

RESULTADO POR PROGRAMA Y PROYECTO - ORGANISMOS DESCENTRALIZADOS

Programas Bajo Seguimiento - Ejercicio 2013 - Ordenamiento por Nivel Institucional Organismos y Programas - Cifras en pesos y magnitudes físicas de metas

| Código Institucional Programa Unidad Ejecutora | Proy | Crédito Inicial | Crédito Final | Gasto Devengado | % Ej. | Tipo de Producción: Servicios o Bienes | Unidad de Medida | Meta Inicial | Meta Final | Meta Ejecutada | % Ej. |
|--|------|-----------------|---------------|--------------------|-------|---|------------------------------|--------------|------------|-------------------|-------|
| | Proy | 800.000 | 1.070.514 | 977.282 | 91,3 | Des. en Radioterapia por Captura Neutrónica (BNCT) | % de Avance Físico | 5,00 | 5,00 | 5,00 | 100,0 |
| | Proy | 1.000.000 | 1.070.239 | 1.002.077 | 93,6 | Desarrollo de Fuentes de Cesio 137 | % de Avance Físico | 12,00 | 12,00 | 12,00 | 100,0 |
| | Proy | 100.000 | 264.000 | 122.561 | 46,4 | Des. de Tomógrafo por Emisión de Positrones (PET) | % de Avance Físico | 12,95 | 10,00 | 6,75 | 67,5 |
| | Proy | 1.000.000 | 1.197.163 | 1.185.568 | 99,0 | Constr. de Cortafuegos Centro Atómico Ezeiza - Fase I | % de Avance Físico | 7,00 | 7,00 | 8,80 | 125,7 |
| | Proy | 4.000.000 | 7.073.698 | 6.449.799 | 91,2 | Constr. Nuevo Edif. de Materiales - Ctro. Atóm. Bariloche | % de Avance Físico | 10,00 | 10,00 | 11,90 | 119,0 |
| | Proy | 2.400.000 | 2.209.590 | 1.841.853 | 83,4 | Mejoram. y Ampl. del Lab. de Procesos por Radiación | % de Avance Físico | 15,00 | 15,00 | 11,00 | 73,3 |
| | Proy | 2.300.000 | 1.936.767 | 1.735.500 | 89,6 | Renov. Equipam. e Instalac. de Seguridad para Empresas | % de Avance Físico | 15,00 | 15,00 | 7,00 | 46,7 |
| | Proy | 9.800.000 | 6.627.475 | 3.621.452 | 54,6 | Mejoram. y Ampl. de la Infraestr. del Ctro. Atómico Ezeiza | % de Avance Físico | 15,00 | 15,00 | 3,25 | 21,7 |
| | Proy | 2.000.000 | 1.868.440 | 1.464.290 | 78,4 | Modernización y Equipamiento de la Gerencia de Área Aplicaciones de la Tecnología Nuclear | % de Avance Físico | 20,00 | 20,00 | 12,00 | 60,0 |
| | Proy | 700.000 | 596.500 | 546.518 | 91,6 | Ampliac. de Líneas Metroológicas Servicio de Calibración de Dosímetros para Radioterapia - Ctro. Atómico Ezeiza | % de Avance Físico | 8,00 | 8,00 | 6,00 | 75,0 |
| | Proy | 300.000 | 2.767.757 | 1.792.860 | 64,8 | Reequipamiento de los Centros de Medicina Nuclear en el Hospital de Clínicas e Instituto Roffo | % de Avance Físico | 2,00 | 8,00 | 5,00 | 62,5 |
| | Proy | 1.000.000 | 50.000 | 50.000 | 100,0 | Constr. Ciclotrón Pie de Htal. del Centro Atómico Ezeiza | % de Avance Físico | 13,00 | 13,00 | 0,25 | 1,9 |
| | Proy | 5.000.000 | 4.300.000 | 4.299.957 | 100,0 | Creación Centro de Radioterapia y Medicina Nuclear en San Carlos de Bariloche, Río Negro | % de Avance Físico | 5,00 | 5,00 | 3,60 | 72,0 |
| | Proy | 1.000.000 | | | | Construcción de Planta de Producción de Radioisótopos por Fisión en el Centro Atómico Ezeiza | % de Avance Físico | 0,50 | 0,60 | | |
| (56-0-22) Acciones para la Seguridad Nuclear y Protección Ambiental UE: Gerencia de Tecnología y Medio Ambiente | | 130.853.836 | 158.263.291 | 146.616.910 | 92,6 | Almacenamiento Interino Baja y Media Actividad | Metro Cúbico | 38,00 | 38,00 | 42,36 | 111,5 |
| | | | | | | Almacen. Bajo Salvaguarda de Elementos Combustibles | Elemento Combustible | 180 | 180 | 185 | 102,8 |
| | | | | | | Almacenamiento Fuentes Radioactivas en Desuso | Fuente Radioactiva en Desuso | 200 | 200 | 365 | 182,5 |
| | Proy | 12.553.603 | 11.222.513 | 9.610.351 | 85,6 | Residuos Radiactivos de Baja Actividad | % de Avance Físico | 0,75 | 0,75 | 0,40 | 53,3 |
| | Proy | 7.756.250 | 4.428.588 | 4.031.521 | 91,0 | Facilidad de Tratamiento y Acondicionamiento | % de Avance Físico | 10,78 | 10,78 | 4,51 | 41,8 |
| | Proy | 45.320.147 | 44.320.147 | 34.748.615 | 78,4 | Tratam. Residuos Radiactivos de Baja Actividad (PPF 352) | % de Avance Físico | 9,82 | 9,82 | 6,73 | 68,5 |
| | Proy | 6.881.000 | 6.461.000 | 2.555.913 | 39,6 | Laboratorio de Química Analítica | % de Avance Físico | 4,50 | 4,50 | 1,50 | 33,3 |
| | Proy | 1.210.000 | 1.210.000 | 1.209.998 | 100,0 | Infraestructura Centro Atómico Constituyentes - Fase III | % de Avance Físico | 12,80 | 16,80 | 16,80 | 100,0 |
| | Proy | 2.815.000 | 2.993.474 | 1.913.624 | 63,9 | Mejoras Edif. Hemeroteca del Ctro. Atómico Constituyentes | % de Avance Físico | 23,00 | 23,00 | 6,50 | 28,3 |
| | Proy | 1.238.500 | 1.238.500 | 1.234.676 | 99,7 | Equipamiento de Laboratorios de Química de Reactores y Ciclo del Combustible | % de Avance Físico | 6,00 | 6,50 | 6,50 | 100,0 |
| | Proy | 4.725.500 | 7.450.239 | 6.022.934 | 80,8 | Mejora de la Capacidad de Servicios Internos del CAC - Constr. y Remodel. de la Infraestr. Edilicia y de Servicios | % de Avance Físico | 20,00 | 20,00 | 20,25 | 101,3 |
| (56-0-24) Suministros y Tecnología del Ciclo de Combustible Nuclear UE: Com. Nac. de Energía Atómica | | 127.623.490 | 160.107.829 | 148.755.079 | 92,9 | Prospec. Geológica de las 57 Zonas Geológico-Uraníferas | Porcentaje de Avance | 3,00 | 1,00 | 0,80 | 80,0 |
| | Proy | 10.500.000 | 10.495.000 | 10.210.584 | 97,3 | Perforación Yacimiento de Uranio Cerro Solo | % de Avance Físico | 2,50 | 1,10 | 1,10 | 100,0 |

RESULTADO POR PROGRAMA Y PROYECTO - ORGANISMOS DESCENTRALIZADOS

Programas Bajo Seguimiento - Ejercicio 2013 - Ordenamiento por Nivel Institucional Organismos y Programas - Cifras en pesos y magnitudes físicas de metas

| Código Institucional Programa Unidad Ejecutora | Proy | Crédito Inicial | Crédito Final | Gasto Devengado | % Ej. | Tipo de Producción: Servicios o Bienes | Unidad de Medida | Meta Inicial | Meta Final | Meta Ejecutada | % Ej. |
|--|------|-----------------|---------------|--------------------|-------|---|--------------------|--------------|------------|-------------------|-------|
| | Proy | 1.600.000 | 1.595.000 | 1.566.958 | 98,2 | Perforación Yacimiento de Uranio - Las Termas | % de Avance Físico | 7,50 | 7,50 | 7,50 | 100,0 |
| | Proy | 770.200 | 789.541 | 785.673 | 99,5 | Recuperación del Yacimiento Don Otto para la Extracción de Uranio - Salta | % de Avance Físico | 2,00 | 2,00 | 2,00 | 100,0 |
| | Proy | 1.000.000 | 995.000 | 919.387 | 92,4 | Exploración y Explotación de los Yacimientos de Uranio en Laguna Sirven - Santa Cruz | % de Avance Físico | 5,00 | 1,50 | 1,50 | 100,0 |
| | Proy | 300.000 | 544.000 | 452.221 | 83,1 | Construcción de Obras de Infraestructura en la Regional Centro-Edificio Administración Fase I | % de Avance Físico | 3,00 | 3,00 | 3,00 | 100,0 |
| | Proy | 8.428.500 | 11.920.520 | 8.560.541 | 71,8 | Remediación de Pasivos Complejo Minero Fabril San Rafael - Mendoza | % de Avance Físico | 14,00 | 16,00 | 10,00 | 62,5 |
| | Proy | 1.200.000 | 975.674 | 845.295 | 86,6 | Constr. y Equipamiento Laboratorio para Materiales y Combustibles Nucleares | % de Avance Físico | 7,00 | 7,00 | 4,00 | 57,1 |
| | Proy | 200.000 | 225.000 | 120.314 | 53,5 | Construcción Planta Piloto de Desarrollo de Elementos Combustibles de Muy Alta Densidad | % de Avance Físico | 2,50 | 2,50 | 1,25 | 50,0 |
| | Proy | 5.000.000 | 4.202.000 | 3.535.716 | 84,1 | Mejoras y Ampliación de instalaciones para el Desarrollo y la Producción de Elementos Combustibles | % de Avance Físico | 16,00 | 16,00 | 8,50 | 53,1 |
| | Proy | 1.250.000 | 2.134.510 | 2.037.715 | 95,5 | Exploración de Uranio Cuenca Neuquina - Atlántica y Cuenca Cuyana | % de Avance Físico | 12,00 | 6,00 | 6,75 | 112,5 |
| | Proy | 2.000.000 | 2.708.086 | 2.586.600 | 95,5 | Implementación del Equipamiento en Celdas Blindadas y Cajas de Guantes para la Recuper. de Material Nuclear | % de Avance Físico | 9,00 | 9,00 | 9,00 | 100,0 |
| | Proy | 3.500.000 | 3.542.000 | 1.628.645 | 46,0 | Desarrollo de Prototipos de Máquinas Centrifugas para Separación Isotópica de Uranio | % de Avance Físico | 10,00 | 10,00 | 3,50 | 35,0 |
| | Proy | 1.500.000 | 1.712.748 | 1.712.747 | 100,0 | Ampliación de Laboratorios de Altas Temperaturas para Materiales Avanzados de Interés Nuclear | % de Avance Físico | 15,99 | 15,99 | 10,99 | 68,7 |
| | Proy | 1.000.000 | 960.000 | 806.869 | 84,0 | Instalación para el Desarrollo y Producción de Polvos y Aleaciones de Combustibles Compuestos de Uranio | % de Avance Físico | 10,00 | 8,00 | 8,00 | 100,0 |
| | Proy | 7.571.500 | 2.586.175 | 233.035 | 9,0 | Rehabilitación Producción Uranio en Complejo Minero San Rafael, Provincia de Mendoza | % de Avance Físico | 12,00 | 6,50 | 1,00 | 15,4 |
| | Proy | 2.579.800 | 2.595.000 | 2.561.477 | 98,7 | Evaluación de Recursos Uraníferos en la Pcia. de la Rioja | % de Avance Físico | 4,00 | 3,20 | 3,00 | 93,8 |
| | Proy | 1.500.000 | 1.469.903 | 1.168.583 | 79,5 | Reestructuración y Ampl. Planta de Recubrimientos Especiales en el Centro Tecnológico Pilcaniyeu | % de Avance Físico | 30,00 | 30,00 | 15,00 | 50,0 |
| | Proy | 900.000 | 993.427 | 981.624 | 98,8 | Reparación y Moderniz. del Edif. Ingeniería de Plantas Químicas (IPQ) y Anexos del Ctro. Atómico Ezeiza | % de Avance Físico | 15,00 | 15,00 | 10,00 | 66,7 |
| | Proy | 2.200.000 | 2.200.000 | 2.094.144 | 95,2 | Restauración y Ampliación de la Planta de Desarrollo de Elementos Combustibles de Reactores de Investigación (ECRI) Centro Atómico Constituyentes | % de Avance Físico | 18,00 | 18,00 | 17,00 | 94,4 |
| | Proy | 7.000.000 | 6.280.384 | 5.961.413 | 94,9 | Constr. de Planta de Elementos Combustibles para Reactores de Investigación en el Centro Atómico Ezeiza | % de Avance Físico | 6,00 | 6,00 | 5,25 | 87,5 |

RESULTADO POR PROGRAMA Y PROYECTO - ORGANISMOS DESCENTRALIZADOS

Programas Bajo Seguimiento - Ejercicio 2013 - Ordenamiento por Nivel Institucional Organismos y Programas - Cifras en pesos y magnitudes físicas de metas

| Código Institucional Programa Unidad Ejecutora | Proy | Crédito Inicial | Crédito Final | Gasto Devengado | % Ej. | Tipo de Producción: Servicios o Bienes | Unidad de Medida | Meta Inicial | Meta Final | Meta Ejecutada | % Ej. |
|--|------|-----------------|---------------|--------------------|-------|---|------------------------|--------------|------------|-------------------|-------|
| (56-0-22-9) Mejoram. y Reposición de Rutas - Fase II UE: Subg. de Obras y Concesiones | | 1.018.792.354 | 733.177.331 | 727.122.263 | 99,2 | Obras de Mejoramiento y Reposición de Rutas | Kilómetro Rehabilitado | 207,00 | 368,00 | 31,34 | 8,5 |
| (56-0-22-10) Mejoram. y Reposición de Rutas - Fase III UE: Subg. de Obras y Concesiones | | 669.139.082 | 874.990.425 | 874.878.029 | 100,0 | Obras de Mejoramiento y Reposición de Rutas | Kilómetro Rehabilitado | 80,00 | 397,00 | 72,26 | 18,2 |
| (56-0-22-12) Mejoram. y Reposición de Rutas - Fase V UE: Subg. de Obras y Concesiones | | 516.597.260 | 689.980.801 | 689.297.506 | 99,9 | Obras de Mejoramiento y Reposición de Rutas | Kilómetro Rehabilitado | 164,00 | 489,00 | 167,64 | 34,3 |
| (56-0-22-13) Mejoram. y Reposición de Rutas Fase VI UE: Subg. de Obras y Concesiones | | 1.062.196.760 | 1.168.685.971 | 1.168.685.866 | 100,0 | Obras de Mejoramiento y Reposición de Rutas | Kilómetro Rehabilitado | 86,00 | 148,00 | 28,98 | 19,6 |
| (56-0-22-14) Mejoram. y Reposición de Rutas Fase VII UE: Subg. de Obras y Concesiones | | 1.280.057.393 | 965.775.660 | 965.734.965 | 100,0 | Obras de Mejoramiento y Reposición de Rutas | Kilómetro Rehabilitado | 9 | 67 | | |
| (56-0-26-3) CREMA III (8° Préstamo "Gestión de Activos Viales") UE: Subg. de Obras y Concesiones | | 125.750.068 | 234.780.367 | 234.351.831 | 99,8 | Recuperación y Mantenimiento de Mallas Viales | Kilómetro Rehabilitado | 4.571,00 | 2.778,30 | 3.993,53 | 143,7 |
| (56-0-26-4) CREMA IV - FTN UE: Subg. de Obras y Concesiones | | 421.542.283 | 843.618.887 | 835.778.647 | 99,1 | Recuperación y Mantenimiento de Mallas Viales | Kilómetro Rehabilitado | 10.322,00 | 7.193,80 | 5.427,86 | 75,5 |
| (56-0-40-1) Obras de Infraestructura y Seguridad en Corredor Vial I UE: Subg. de Obras y Concesiones | | 143.641.323 | 370.754.803 | 370.754.792 | 100,0 | Obras en Corredores Viales Concesionados | Kilómetro Rehabilitado | 88,00 | 1.599,00 | 105,48 | 6,6 |
| (56-0-40-2) Obras de Infraestructura y Seguridad en Corredor Vial II UE: Subg. de Obras y Concesiones | | 141.792.423 | 285.668.296 | 285.668.289 | 100,0 | Obras en Corredores Viales Concesionados | Kilómetro Rehabilitado | 63 | 212 | 84 | 39,6 |
| (56-0-40-3) Obras de Infraestructura y Seguridad en Corredor Vial III UE: Subg. de Obras y Concesiones | | 279.983.302 | 641.568.272 | 641.568.265 | 100,0 | Obras en Corredores Viales Concesionados | Kilómetro Rehabilitado | 34,00 | 401,00 | 331,70 | 82,7 |

RESULTADO POR PROGRAMA Y PROYECTO - ORGANISMOS DESCENTRALIZADOS

Programas Bajo Seguimiento - Ejercicio 2013 - Ordenamiento por Nivel Institucional Organismos y Programas - Cifras en pesos y magnitudes físicas de metas

| Código Institucional Programa Unidad Ejecutora | Proy | Crédito Inicial | Crédito Final | Gasto Devengado | % Ej. | Tipo de Producción: Servicios o Bienes | Unidad de Medida | Meta Inicial | Meta Final | Meta Ejecutada | % Ej. |
|---|------|-----------------|---------------|--------------------|-------|---|------------------------|--------------|------------|-------------------|-------|
| (56-0-40-5) Obras de Infraestructura y Seguridad en Corredor Vial V UE: Subg. de Obras y Concesiones | | 313.628.922 | 328.723.517 | 328.476.025 | 99,9 | Obras en Corredores Viales Concesionados | Kilómetro Rehabilitado | 327 | 1.192 | | |
| (56-0-40-6) Obras de Infraestructura y Seguridad en Corredor Vial VI UE: Subg. de Obras y Concesiones | | 162.614.156 | 376.837.153 | 376.837.145 | 100,0 | Obras en Corredores Viales Concesionados | Kilómetro Rehabilitado | 378,00 | 430,00 | 62,28 | 14,5 |
| (56-0-40-7) Obras de Infraestructura y Seguridad en Corredor Vial VII UE: Subg. de Obras y Concesiones | | 119.204.485 | 263.855.065 | 263.855.059 | 100,0 | Obras en Corredores Viales Concesionados | Kilómetro Rehabilitado | 6,00 | 481,00 | 381,40 | 79,3 |
| (56-0-40-8) Obras de Infraestructura y Seguridad en Corredor Vial VIII UE: Subg. de Obras y Concesiones | | 137.091.897 | 439.876.587 | 439.876.583 | 100,0 | Obras en Corredores Viales Concesionados | Kilómetro Rehabilitado | 216 | 270 | 32 | 11,9 |
| (56-0-613) Ente Nacional de Obras Hídricas de Saneamiento (56-0-20) Asist. Técnico - Financ. y Des. de Infraest. para el Saneamiento UE: Ente Nacional de Obras Hídricas de Saneamiento | | 1.317.821.901 | 2.256.404.761 | 2.224.065.216 | 98,6 | Incorp. de Benef. al Sistema de Agua Potable y Cloaca | Nuevo Beneficiario | | | 526.771 | |
| | | | | | | Habilitación de Obras Menores de Saneamiento | Obra Habilitada | 35 | 7 | 6 | 85,7 |
| | | | | | | Habilitación de Obras en Zonas Carenciadas - PROARSA | Obra Habilitada | | 45 | 3 | 6,7 |
| | | | | | | Expans. de Agua Potable y Cloaca con Coop. de Trabajo | Obra Habilitada | 40 | 60 | 25 | 41,7 |
| | | | | | | Habilitación de Obras de Abastecimiento para Pequeños Centros Urbanos (BID VII) | Obra Habilitada | 8 | 7 | 3 | 42,9 |
| | | | | | | Habilit. de Obras Espec. de Agua Potable y Saneamiento | Obra Habilitada | 10 | 10 | 1 | 10,0 |
| | | | | | | Expansión de Redes de Agua y Cloacas (PAST) | Obra Habilitada | 150 | 200 | 147 | 73,5 |
| | | | | | | Ejecución de Proyectos de Saneamiento para el Mejoramiento del Hábitat - Plan Argentina Trabaja | Proyecto Terminado | 2.127 | 2.427 | 2.163 | 89,1 |
| | | | | | | Otorgamiento de Incentivos por la Ejecución de Proyectos de Agua Potable y Saneamiento - Plan Argentina Trabaja | Incentivo Otorgado | 95.000 | 925.000 | 841.374 | 91,0 |
| (56-0-20-1) Desarrollo de Infraestr. de Agua Potable y Saneamiento UE: Gerencia Técnico Operativa | Proy | 70.300.000 | 213.183.914 | 213.117.814 | 100,0 | Constr. Emisario Submarino Mar Del Plata - Bs. Aires | % de Avance Físico | 35,50 | 29,94 | 29,02 | 96,9 |
| | Proy | 600.000 | 300.000 | 297.112 | 99,0 | Colect. Cloacales y Est. Elevadoras Moreno - Bs. Aires | % de Avance Físico | | | | |
| | Proy | 700.000 | 8.272.259 | 8.270.008 | 100,0 | Colect. Cloacales y Est. Elevadoras Merlo - Buenos Aires | % de Avance Físico | | | | |
| | Proy | 600.000 | 300.000 | 283.464 | 94,5 | Constr. de Acueducto Etruria - Laboulaye - Córdoba | % de Avance Físico | | | | |
| | Proy | 500.000 | 300.000 | 259.820 | 86,6 | Optimiz. y Rehabilit. Planta Tratamiento - Córdoba Cap. | % de Avance Físico | | | | |

RESULTADO POR PROGRAMA Y PROYECTO - ORGANISMOS DESCENTRALIZADOS

Programas Bajo Seguimiento - Ejercicio 2013 - Ordenamiento por Nivel Institucional Organismos y Programas - Cifras en pesos y magnitudes físicas de metas

| Código Institucional Programa Unidad Ejecutora | Proy | Crédito Inicial | Crédito Final | Gasto Devengado | % Ej. | Tipo de Producción: Servicios o Bienes | Unidad de Medida | Meta Inicial | Meta Final | Meta Ejecutada | % Ej. |
|---|------|-----------------------|-----------------------|-----------------------|-------------|---|---------------------|--------------|------------|-------------------|-------|
| | Proy | 3.300.000 | 153.952 | 98.808 | 64,2 | Sist. de Prov. de Agua Potable Puerto Iguazú - Misiones | % de Avance Físico | 3,90 | | | |
| | Proy | 200.000 | | | | Remodelación Planta Depuradora Sur y Cañerías | | | | | |
| | Proy | | 17.745 | 17.743 | 100,0 | Colectoras Tandil - Buenos Aires | % de Avance Físico | | | | |
| | Proy | 9.200.000 | 3.594.953 | 3.559.486 | 99,0 | Optimiz. Sistema Agua Potable y Sistema de Desagües Cloacales Andalgala - Catamarca | % de Avance Físico | 4,98 | | | |
| | Proy | 200.000 | | | | Optimiz. Sist. de Agua Potable - El Cadillal - Tucumán | % de Avance Físico | 1,00 | 1,00 | | |
| | Proy | 9.200.000 | 11.138.331 | 11.135.315 | 100,0 | Construcción de Sistema Cloacal - Luján - Buenos Aires | % de Avance Físico | 4,07 | 6,49 | 6,49 | 100,0 |
| | Proy | 19.300.000 | 7.488.747 | 7.442.722 | 99,4 | Sistema de Provisión de Agua Potable Pirané - Formosa | % de Avance Físico | 33,74 | 14,63 | 14,63 | 100,0 |
| | Proy | 1.870.553 | | | | Constr. de Sist. Cloacal - S. M. de Los Andes - Neuquén | % de Avance Físico | 2,00 | | | |
| | Proy | 68.359.529 | 111.208.187 | 110.939.007 | 99,8 | Construcción de Acueducto Sur 2º Etapa - Salta | % de Avance Físico | 26,51 | 35,41 | 30,40 | 85,9 |
| | Proy | 20.400.000 | 5.392.860 | 5.354.065 | 99,3 | Sist. Integral de Desagües Cloacales - Gran San Juan | % de Avance Físico | 25,74 | | | |
| | Proy | 2.300.000 | 300.000 | 242.104 | 80,7 | Construcción del Sistema de Efluentes Cloacales - Campana - Buenos Aires | % de Avance Físico | | | | |
| | Proy | 38.133.399 | 23.642.371 | 20.096.333 | 85,0 | Construcción Planta Tratamiento de Líquidos Cloacales Miramar - Buenos Aires | % de Avance Físico | 27,13 | 12,80 | 10,84 | 84,7 |
| | Proy | 100.000 | | | | Sistema de Desagües Cloacales - Gran Tucumán | % de Avance Físico | 1,00 | 1,00 | | |
| | Proy | 30.300.000 | 12.596.625 | 10.679.133 | 84,8 | Construcción de Sistema Integral Cloacal - Córdoba | % de Avance Físico | | | | |
| | Proy | 15.492.000 | 9.718.343 | 9.619.396 | 99,0 | Construcción de Sistema de Agua Potable - Concepción del Uruguay - Entre Ríos | % de Avance Físico | 45,00 | 77,44 | 25,75 | 33,3 |
| | | | | | | Colectores Cloacales y Estaciones Elevadoras Rosario Oeste - Funes - Santa Fe | % de Avance Físico | 51,59 | 16,92 | 6,80 | 40,2 |
| (56-0-651) Ente Nac. Reg. del Gas | | | | | | | | | | | |
| (56-0-16) Regulación del Transporte y Distribución de Gas | | | | | | | | | | | |
| UE: Ente Nacional Regulador del Gas | | 225.368.836 | 247.280.903 | 239.829.590 | 97,0 | Análisis Regulatorio | Caso | 128 | 128 | 7 | 5,5 |
| | | | | | | Atención de Usuarios | Persona Atendida | 80.865 | 80.865 | 60.519 | 74,8 |
| | | | | | | Audit. a Agentes del Sist. de Gas Natural Comprimido | Auditoría Realizada | 581 | 581 | 581 | 100,0 |
| | | | | | | Auditorías de Calidad del Servicio Comercial | Auditoría Realizada | 374 | 374 | 489 | 130,7 |
| | | | | | | Auditorías al Sistema de Distribución | Auditoría Realizada | 2.938 | 2.938 | 3.721 | 126,7 |
| | | | | | | Auditorías al Sistema de Transmisión | Auditoría Realizada | 433 | 453 | 437 | 96,5 |
| | Proy | | 2.650.000 | 682.036 | 25,7 | Remodelación Agencia Mar del Plata | % de Avance Físico | | | 25,74 | |
| Total Prog. Bajo Seguimiento de Min. de Planificación Federal, Inversión Pública y Servicios | | 14.360.171.775 | 20.113.930.542 | 19.876.004.444 | 98,8 | | | | | | |

RESULTADO POR PROGRAMA Y PROYECTO - ORGANISMOS DESCENTRALIZADOS

Programas Bajo Seguimiento - Ejercicio 2013 - Ordenamiento por Nivel Institucional Organismos y Programas - Cifras en pesos y magnitudes físicas de metas

| Código Institucional Programa Unidad Ejecutora | Proy | Crédito Inicial | Crédito Final | Gasto Devengado | % Ej. | Tipo de Producción: Servicios o Bienes | Unidad de Medida | Meta Inicial | Meta Final | Meta Ejecutada | % Ej. |
|---|------|-----------------|---------------|--------------------|-------|--|------------------------|--------------|-------------|-------------------|-------|
| (56-0-106) Comisión Nacional de Actividades Espaciales (56-0-16) Generación de Ciclos de Información Espacial Completos UE: Gerencia de Gestión Tecnológica | | 31.051.687 | 39.109.967 | 37.957.280 | 97,1 | Capacitación | Persona Capacitada | 5.000 | 5.000 | 5.000 | 100,0 |
| | | | | | | Distribución de Datos Satelitales | Página de 2 KB | 325.762.500 | 325.762.500 | 290.175.000 | 89,1 |
| | | | | | | Distribución de Imágenes Satelitales | Imagen de 100 Mb | 25.000 | 30.000 | 39.262 | 130,9 |
| | | | | | | Distr. de Inform. Elab. a partir de Imágenes Satelitales | Imagen de 100 Mb | 3.000 | 3.000 | 6.586 | 219,5 |
| | Proy | 5.251.351 | 5.628 | 2.279 | 40,5 | Infraestructura Terrestre | % de Avance Físico | 7,50 | 7,50 | 1,01 | 13,5 |
| | Proy | 329.652.376 | 708.117.259 | 695.315.570 | 98,2 | Misiones Satelitales (BID 1777/OC-AR-PROSAT) | % de Avance Físico | 3,80 | 3,80 | 3,80 | 100,0 |
| | Proy | 200.000 | | | | Infraestructura Terrestre Etapa II | % de Avance Físico | 3,00 | 3,00 | | |
| | Proy | 10.000 | | | | Subsistemas de Propulsión de Satélites | % de Avance Físico | 1,00 | 0,51 | | |
| | Proy | 4.286.800 | 51.800 | 30.287 | 58,5 | Construcción Satélite SARE - 1 | % de Avance Físico | 96,20 | 98,40 | 98,40 | 100,0 |
| | Proy | 10.000.000 | 16.500 | 11.658 | 70,7 | Construcción y Equipamiento del Laboratorio de Integración y Ensayos - Etapa II | % de Avance Físico | 17,02 | 17,02 | | |
| | Proy | 12.000.073 | 51.073 | 37.261 | 73,0 | Misiones Satelitales - Etapa III | % de Avance Físico | 0,81 | 2,23 | 0,01 | 0,4 |
| | Proy | 100.000 | 5.288.000 | 5.281.305 | 99,9 | Proyecto 2MP | % de Avance Físico | 0,13 | 0,13 | 0,13 | 100,0 |
| | Proy | 124.769.900 | 133.349.400 | 121.668.742 | 91,2 | Desarr. Integral del Sector Espacial Argentino - Fase I | % de Avance Físico | 14,87 | 23,25 | 12,70 | 54,6 |
| (56-0-604) Dir. Nacional de Vialidad (56-0-16-1) Mant. por Administración UE: Subgerencia de Mant. y Equipos | | 713.131.990 | 1.098.756.147 | 1.098.756.144 | 100,0 | Mantenimiento por Administración | Kilómetro Conservado | 4.331,00 | 11.339,50 | 10.431,11 | 92,0 |
| (56-0-16-4) Señalamiento UE: Subgerencia de Mant. y Equipos | | 111.061.868 | 351.541.445 | 351.541.428 | 100,0 | Señalamiento de Rutas | Kilómetro Señalizado | 29.600,00 | 21.420,00 | 17.537,05 | 81,9 |
| (56-0-16-8) Obras de Conservación Mejorativas UE: Subger. de Obras y Concesiones | | 377.668.798 | 354.675.853 | 354.656.335 | 100,0 | Obras de Conservación Mejorativa | Kilómetro Rehabilitado | 993,00 | 1.109,00 | 817,02 | 73,7 |
| (56-0-22-2) Pasos Fronterizos y Corredores de Integración (Préstamo BID N° 1294) UE: Subger. de Obras y Concesiones | | 412.605.489 | 837.561.149 | 784.467.944 | 93,7 | Obras en Pasos Fronterizos y Corredores de Integración | Kilómetro Construido | | 315,00 | 98,71 | 31,3 |
| (56-0-22-3) Obras por Conv. con Pcias. UE: Subger. de Obras y Concesiones | | 2.364.286.571 | 3.453.932.667 | 3.450.009.829 | 99,9 | Obras por Convenios con Provincias | Kilómetro Construido | 8,00 | 31,00 | 40,50 | 130,6 |
| (56-0-22-4) Mejoramiento y Reposición de Rutas UE: Subger. de Obras y Concesiones | | 750.568.460 | 1.034.142.011 | 1.029.330.632 | 99,5 | Obras de Mejoramiento y Reposición de Rutas | Kilómetro Rehabilitado | 223,00 | 676,00 | 383,51 | 56,7 |

RESULTADO POR PROGRAMA Y PROYECTO - ORGANISMOS DESCENTRALIZADOS

Programas Bajo Seguimiento - Ejercicio 2013 - Ordenamiento por Nivel Institucional Organismos y Programas - Cifras en pesos y magnitudes físicas de metas

| Código Institucional Programa Unidad Ejecutora | Proy | Crédito Inicial | Crédito Final | Gasto Devengado | % Ej. | Tipo de Producción: Servicios o Bienes | Unidad de Medida | Meta Inicial | Meta Final | Meta Ejecutada | % Ej. |
|---|------|----------------------|----------------------|----------------------|-------------|---|-------------------------|--------------|------------|-------------------|--------|
| (71) Min. de Ciencia, Tecnología e Innovación Productiva | | | | | | | | | | | |
| (71-0-103) Consejo Nacional de Investigaciones Científicas y Técnicas (71-0-16) Form. de Rec. Humanos y Promoción Científica y Tecnológica UE: Consejo Nac. de Investigaciones Científicas y Técnicas - CONICET | | | | | | | | | | | |
| | | 2.729.300.332 | 3.128.952.009 | 3.118.403.348 | 99,7 | Formación de Becarios | Becario Formado | 3.400 | 3.642 | 3.588 | 98,5 |
| | | | | | | Asesoramiento Técnico | Caso | 130 | 120 | 126 | 105,0 |
| | | | | | | Asistencia Técnica en la Gestión de Patentes | Patente | 90 | 60 | 93 | 155,0 |
| | | | | | | Financ. Proyectos de Investig. y Desarrollo Nacionales | Proyecto Terminado | 400 | 722 | 1.173 | 162,5 |
| | | | | | | Financ. Proyectos de Investig. y Desarr. Internacionales | Proyecto en Ejecución | 150 | 30 | 2.772 | 9240,0 |
| Total Prog. Bajo Seguimiento de Min. de Ciencia, Tecnología e Innovación Productiva | | 2.729.300.332 | 3.128.952.009 | 3.118.403.348 | 99,7 | | | | | | |
| (80) Ministerio de Salud | | | | | | | | | | | |
| (80-0-903) Hospital Nacional Dr. Baldomero Sommer (80-0-53) Atención de Pacientes UE: Dirección del Hospital | | | | | | | | | | | |
| | | 201.973.454 | 253.514.634 | 232.808.113 | 91,8 | Atención de Pacientes Internados | Egreso | 1.100 | 1.100 | 1.432 | 130,2 |
| | | | | | | Atención de Pacientes Ambulatorios | Consulta Médica | 150.000 | 150.000 | 143.055 | 95,4 |
| | | | | | | Intervenciones Quirúrgicas | Procedimiento Realizado | 1.400 | 1.400 | 1.477 | 105,5 |
| | | | | | | At. de Pacientes Ambulatorios en Ctros. de At. Primaria | Consulta Médica | 33.000 | 33.000 | 23.515 | 71,3 |
| | | | | | | Aloj. de Personas en Casas del Hospital - Ley Nº 22.964 | Persona Alojada | 204 | 213 | 217 | 101,9 |
| | | | | | | Internación de Pacientes en Salas - Ley Nº 22.964 | Paciente Internado | 51 | 56 | 60 | 107,1 |
| | Proy | | 22.100 | | | Remodelación y Equipamiento de Pabellones | % de Avance Físico | | | | |
| | Proy | | 140.600 | 140.600 | 100,0 | Remodelación y Ampliación del Pabellón Nº6 | % de Avance Físico | | | | |
| | Proy | 500.000 | 191.610 | 169.866 | 88,7 | Hospital Nacional Dr. Baldomero Sommer | % de Avance Físico | 50,00 | | | |
| | Proy | | 126.500 | 104.087 | 82,3 | Conectores entre Pabellones 2 a 4 y 4 a 6 | % de Avance Físico | | 30,00 | 50,00 | 166,7 |
| | Proy | 980.000 | 294.000 | | | Mantenimiento Correctivo Obras Nuevas | % de Avance Físico | | | | |
| | Proy | 520.000 | | | | Refuncionalización Unidades de Tratamiento Intensivo en Pabellón Nº 4 | % de Avance Físico | 30,00 | 100,00 | | |
| | Proy | | 19.500 | | | Constr. de 16 Viviendas para Pacientes del Hospital | % de Avance Físico | 33,33 | | | |
| | Proy | 1.980.000 | 198.001 | | | Construcción de Cuatro Viviendas para Internados | % de Avance Físico | | | | |
| | | | | | | Adecuación del Sistema Eléctrico del Hospital Nacional "Dr. Baldomero Sommer" | % de Avance Físico | 19,80 | 19,80 | | |

RESULTADO POR PROGRAMA Y PROYECTO - ORGANISMOS DESCENTRALIZADOS

Programas Bajo Seguimiento - Ejercicio 2013 - Ordenamiento por Nivel Institucional Organismos y Programas - Cifras en pesos y magnitudes físicas de metas

| Código Institucional Programa Unidad Ejecutora | Proy | Crédito Inicial | Crédito Final | Gasto Devengado | % Ej. | Tipo de Producción: Servicios o Bienes | Unidad de Medida | Meta Inicial | Meta Final | Meta Ejecutada | % Ej. |
|--|------|----------------------|----------------------|----------------------|-------------|--|-------------------------|--------------|------------|-------------------|-------|
| (80-0-908) Hospital Nacional Profesor Alejandro Posadas (80-0-58) Atención Sanitaria para la Comunidad UE: Hospital Nacional "Profesor Dr. Alejandro Posadas" | | 747.765.400 | 948.368.154 | 886.745.375 | 93,5 | Atención de Pacientes Externos | Consulta Médica | 520.210 | 520.210 | 457.684 | 88,0 |
| | | | | | | Atención de Pacientes Internados | Egreso | 19.540 | 19.540 | 17.439 | 89,2 |
| | | | | | | Atención de Pacientes de Emergencia | Consulta Médica | 190.890 | 190.890 | 199.747 | 104,6 |
| | | | | | | Intervenciones Quirúrgicas | Procedimiento Realizado | 10.800 | 10.800 | 9.681 | 89,6 |
| | Proy | 17.445.000 | 16.045.000 | 6.564.299 | 40,9 | Recuperación Edilicia y de Instalaciones Hospitalarias | % de Avance Físico | 12,00 | 3,00 | 2,38 | 79,3 |
| (80-0-914) Superintendencia de Servicios de Salud (80-0-63) Asistencia Financiera a Agentes del Seguro de Salud UE: Superint. de Servicios de Salud | | 1.173.172.082 | 1.503.246.861 | 1.491.595.389 | 99,2 | Asistencia Integral al Drogadependiente | Subsidio Mensual | 3.965 | 3.965 | 1.112 | 28,0 |
| | | | | | | Asistencia para Tratamiento de Afectados por VIH/SIDA | Subsidio Mensual | 47.252 | 47.252 | 13.574 | 28,7 |
| | | | | | | Atención al Discapacitado | Subsidio Mensual | 98.707 | 98.707 | 80.153 | 81,2 |
| | | | | | | Asistencia para Prestaciones de Alta Complejidad | Paciente Asistido | 19.722 | 19.722 | 17.403 | 88,2 |
| | | | | | | Asistencia para Tratamiento de Pacientes Hemofílicos | Subsidio Mensual | 632 | 632 | 1.487 | 235,3 |
| | | | | | | Asist. para Tratamiento Prolongado con Medicamentos | Subsidio Mensual | 20.920 | 20.920 | 8.754 | 41,8 |
| Total Programas Bajo Seguimiento de Ministerio de Salud | | 2.144.335.936 | 2.722.166.960 | 2.618.127.729 | 96,2 | | | | | | |
| (85) Min. de Desarrollo Social | | | | | | | | | | | |
| (85-0-114) Inst. Nac. de Asociativismo y Economía Social (INAES) (85-0-16) Asistencia a la Actividad Cooperativa y Mutual UE: Inst. Nac. de Asociativismo y Economía Social (INAES) | | 604.334.522 | 813.895.697 | 786.316.134 | 96,6 | Control de Entidades Mutuales | Mutual Controlada | 4.500 | 4.500 | 6.665 | 148,1 |
| | | | | | | Capacitación | Persona Capacitada | 200.000 | 200.000 | 46.243 | 23,1 |
| | | | | | | Creación de Nuevas Cooperativas | Cooperativa Creada | 3.900 | 3.900 | 2.039 | 52,3 |
| | | | | | | Control de Cooperativas | Cooperativa Controlada | 8.000 | 8.000 | 7.274 | 90,9 |
| | | | | | | Otorgamiento de Nuevas Matrículas a Mutuales | Mutual Incorporada | 235 | 235 | 112 | 47,7 |
| | | | | | | Asistencia Financiera a Cooperativas y Mutuales | Institución Asistida | 120 | 120 | 199 | 165,8 |
| Total Prog. Bajo Seguimiento de Ministerio de Desarrollo Social | | 604.334.522 | 813.895.697 | 786.316.134 | 96,6 | | | | | | |

Nota: Se exponen aquellas categorías programáticas que presentan seguimiento físico y un crédito vigente mayor a \$210 millones, incluyendo los proyectos de inversión. En aquellos programas que contienen subprogramas no se exponen aquellas categorías programáticas que no contengan mediciones físicas o proyectos de inversión.

RESULTADO POR PROGRAMA Y PROYECTO - INSTITUCIONES DE LA SEGURIDAD SOCIAL

Programas Bajo Seguimiento - Ejercicio 2013 - Ordenamiento por Nivel Institucional Organismos y Programas - Cifras en pesos y magnitudes físicas de metas

| Código Institucional Programa Unidad Ejecutora | Proy | Crédito Inicial | Crédito Final | Gasto Devengado | % Ej. | Tipo de Producción: Servicios o Bienes | Unidad de Medida | Meta Inicial | Meta Final | Meta Ejecutada | % Ej. |
|--|------|----------------------|----------------------|----------------------|-------------|--|------------------------------------|---------------------------|---------------------------|---------------------------|----------------------|
| (41) Ministerio de Seguridad | | | | | | | | | | | |
| (41-0-250) Caja de Retiros, Jub. y Pensiones de la Policía Fed. Argentina (41-0-18) Adm. de Benef. Previsionales UE: Caja de Retiros, Jub. y Pensiones de la Policía Federal Argentina | | 5.955.158.000 | 6.460.837.768 | 6.407.500.237 | 99,2 | Atención de Jubilaciones Atención de Pensiones Atención de Retiros | Jubilado Pensionado Retirado | 9.711 18.040 24.732 | 9.928 17.936 26.014 | 9.753 17.755 25.830 | 98,2 99,0 99,3 |
| Total Prog. Bajo Seguimiento de Ministerio de Seguridad | | 5.955.158.000 | 6.460.837.768 | 6.407.500.237 | 99,2 | | | | | | |
| (45) Ministerio de Defensa | | | | | | | | | | | |
| (45-0-470) Inst. de Ayuda Financiera para Pago de Retiros y Pens. Militares (45-0-16) Prest. de Previsión Social UE: Inst. de Ayuda Financiera para Pago de Retiros y Pensiones Militares | | 5.801.573.150 | 7.097.257.321 | 7.046.134.524 | 99,3 | Atención de Pensiones Atención de Retiros | Pensionado Retirado | 35.155 47.545 | 35.155 47.545 | 35.028 49.260 | 99,6 103,6 |
| Total Prog. Bajo Seguimiento de Ministerio de Defensa | | 5.801.573.150 | 7.097.257.321 | 7.046.134.524 | 99,3 | | | | | | |
| (75) Ministerio de Trabajo, Empleo y Seguridad Social | | | | | | | | | | | |
| (75-0-850) Administración Nacional de la Seguridad Social (75-0-16) Prestaciones Previsionales UE: Subdir. Ejecutiva de Prestaciones (75-0-16-1) Prest. Previsionales del Régimen de Reparto UE: Subdir. Ejecutiva de Prestaciones | | 118.975.638.025 | 135.024.621.025 | 133.475.761.763 | 98,9 | Tasa de Cob. Previsional (Sist. Integrado Argentino) | % Porcentaje | | | 85,8 | |
| (75-0-16-3) Prest. Previsionales Ley N°25.994 y Ley N°24.476 UE: Subdir. Ejecutiva de Prestaciones | | 69.938.597.951 | 76.188.797.951 | 75.696.458.511 | 99,4 | Atención de Jubilaciones Atención de Pensiones | Jubilado Pensionado | 1.765.593 1.310.089 | 1.750.972 1.327.886 | 1.758.132 1.334.094 | 100,4 100,5 |
| | | | | | | Atención de Jubilaciones Atención de Pensiones | Jubilado Pensionado | 2.350.918 178.107 | 2.380.522 167.354 | 2.386.454 165.764 | 100,2 99,0 |

RESULTADO POR PROGRAMA Y PROYECTO - INSTITUCIONES DE LA SEGURIDAD SOCIAL

Programas Bajo Seguimiento - Ejercicio 2013 - Ordenamiento por Nivel Institucional Organismos y Programas - Cifras en pesos y magnitudes físicas de metas

| Código Institucional Programa Unidad Ejecutora | Proy | Crédito Inicial | Crédito Final | Gasto Devengado | % Ej. | Tipo de Producción: Servicios o Bienes | Unidad de Medida | Meta Inicial | Meta Final | Meta Ejecutada | % Ej. |
|---|------|------------------------|------------------------|------------------------|-----------|--|---|--|--|--|---|
| (75-0-17) Complementos a las Prestaciones Previsionales UE: Subdir. Ejecutiva de Prestaciones | | 336.914.370 | 715.714.370 | 646.115.198 | 90,3 | Atención Subsidio de Contención Familiar Atención Subsidios Tarifas | Beneficio Beneficio | 175.608 105.609 | 176.712 105.621 | 175.205 105.372 | 99,1 99,8 |
| (75-0-18) Seguro de Desempleo UE: Subdir. Ejecutiva de Prestaciones | | 645.622.000 | 645.622.000 | 507.918.148 | 78,7 | Atención de Seguros de Desempleo | Beneficiario | 107.838 | 92.518 | 91.326 | 98,7 |
| (75-0-19-1) Asign. Familiares Activos UE: Subdir. Ejecutiva de Prestaciones | | 12.511.623.468 | 15.276.523.468 | 14.671.004.222 | 96,0 | Asignación por Adopción Asignación por Hijo Asignación por Hijo Discapacitado Asignación por Maternidad Asignación por Matrimonio Asignación por Nacimiento Asignación Prenatal Ayuda Escolar Anual | Beneficio Beneficiario Beneficiario Beneficiario Beneficio Beneficio Beneficiario Beneficiario | 418 3.642.100 79.776 92.293 66.346 218.416 71.159 3.010.008 | 326 2.753.596 80.928 85.321 36.593 129.812 55.258 2.436.790 | 271 3.156.465 81.484 81.486 32.382 123.526 64.857 1.819.938 | 83,1 114,6 100,7 95,5 88,5 95,2 117,4 74,7 |
| (75-0-19-2) Asign. Familiares Pasivos UE: Subdir. Ejecutiva de Prestaciones | | 2.424.891.654 | 2.791.091.654 | 2.660.018.616 | 95,3 | Asignación por Hijo Asignación por Hijo Discapacitado Ayuda Escolar Anual Asignación por Cónyuge | Beneficiario Beneficiario Beneficiario Beneficiario | 199.002 88.934 182.737 672.463 | 173.045 84.180 158.873 638.095 | 175.392 81.600 100.402 634.853 | 101,4 96,9 63,2 99,5 |
| (75-0-19-3) Asignación Universal para Protección Social UE: Subdir. Ejecutiva de Prestaciones | | 14.096.284.871 | 15.833.284.871 | 15.804.790.313 | 99,8 | Asignación Universal por Hijo Asignación por Embarazo | Beneficiario Beneficiario | 3.597.014 219.044 | 3.312.347 132.066 | 3.339.492 131.836 | 100,8 99,8 |
| (75-0-20) Atención Ex-Cajas Provinc. UE: Subdir. Ejecutiva de Prestaciones | | 10.872.389.108 | 12.113.889.108 | 11.954.793.345 | 98,7 | Atención de Jubilaciones Atención de Pensiones | Jubilado Pensionado | 115.876 32.363 | 116.621 32.352 | 116.798 32.534 | 100,2 100,6 |
| (75-0-21) At. Pens. Ex-Combatientes UE: Subdir. Ejecutiva de Prestaciones | | 1.729.371.119 | 1.865.771.119 | 1.844.531.299 | 98,9 | Atención de Pensiones Ex-Combatientes | Pensionado | 21.974 | 22.124 | 22.079 | 99,8 |
| (75-0-28) Asistencia Financiera a Programa "Conectar Igualdad.com.ar" UE: Dirección General Ejecutiva Programa Conectar Igualdad | | 1.706.751.967 | 5.029.751.967 | 4.116.862.840 | 81,9 | Adquisición de Computadoras para Alumnos y Docentes de Escuelas Secundarias | Computadora | 600.000 | 1.800.000 | 1.624.959 | 90,3 |
| Total Progr. Bajo Seg. de Min. de Trabajo, Empleo y Seg. Social | | 233.238.084.533 | 265.485.067.533 | 261.378.254.255 | 98 | | | | | | |

Nota: Se exponen aquellas categorías programáticas que presentan seguimiento físico y un crédito vigente mayor a \$210 millones, incluyendo los proyectos de inversión. En aquellos programas que contienen subprogramas no se expone aquellas categorías programáticas que no contengan mediciones físicas o proyectos de inversión.

DIRECCION NACIONAL DE VIALIDAD - INFORME POR PROGRAMA

Ejercicio 2013 - Ordenamiento de los Proyectos y Obras por Nivel de Ejecución Acumulada

| Datos de Obra | | | | | | | | | | | | Avance Financiero (en miles de \$) | | | | Avance Físico (*) | | | | |
|---------------|----|----|----|------------------|--------------------|--|--|------|----------|------------|------------|------------------------------------|-----------------|-----------------------|--------------------|-------------------|--------------|-----|-----|--|
| Pr | Sp | Py | Ob | Provincia | Ruta | Tramo | Sección | Tipo | Long. Km | Inicio | Fecha Fin. | Inversión Total | Crédito Inicial | Crédito Vig. 31/12/13 | Devengado 31/12/13 | Avance 2013 | Avance Total | Est | Obs | |
| | | | | | | Mantenimiento por Administración | | | | | | | | | | | | | | |
| 16 | 1 | 1 | 51 | PAIS | vs | Mantenimiento por Administración | Nacional | 14 | | 01/01/2013 | 31/12/2013 | 583.964 | 178.861 | 583.964 | 583.964 | 100% | 100% | 6 | B | |
| 16 | 1 | 2 | 51 | PAIS | vs | Compra de Mat. para Seguridad Vial | | 14 | | 01/01/2013 | 31/12/2013 | 1.855 | 21.333 | 1.855 | 1.855 | 100% | 100% | 6 | B | |
| | | | | | | Total Mant. por Administración | | | | | | | | | | | | | | |
| | | | | | | | | | | | | 585.819 | 200.194 | 585.818 | 585.818 | | | | | |
| | | | | | | Mant. por Convenio con Provincias | | | | | | | | | | | | | | |
| 16 | 3 | 37 | 51 | LA RIOJA | 40,73,76,78 | TFO La Rioja Convenio 10 | | 11 | 380,2 | 01/01/2012 | 30/12/2013 | 9.851 | 3.393 | 2.111 | 2.111 | 0,0% | 21,4% | 6 | | |
| 16 | 3 | 28 | 51 | TIERRA DEL FUEGO | 24CI-CA-CB | TFO Tierra del Fuego - Convenio 12 | | 11 | 164,3 | 01/04/2012 | 31/03/2014 | 16.003 | 15.123 | 1.878 | 1.878 | 17,9% | 54,4% | 6 | | |
| 16 | 3 | 30 | 51 | JUJUY | 52-40 | TFO Jujuy Convenio 13 | | 11 | 552,5 | 01/01/2012 | 30/12/2013 | 17.029 | 4.850 | 3.863 | 3.863 | 23,1% | 67,2% | 6 | A | |
| 16 | 3 | 25 | 51 | NEUQUEN | 242-40 | TFO Neuquén Convenio 13 | Catan Lil - Lte c Mendoza / Las Lajas - Lte. c/ Chile | 11 | 533,2 | 01/01/2012 | 30/12/2013 | 20.503 | 9.422 | 3.597 | 3.597 | 36,3% | 69,6% | 6 | | |
| 16 | 3 | 26 | 51 | RIO NEGRO | 23-22-250-151-1540 | TFO Río Negro Convenio 13 | | 11 | 823,8 | 01/01/2012 | 30/12/2013 | 45.855 | 10.366 | | | 58,9% | 83,0% | 6 | A | |
| 16 | 3 | 27 | 51 | SANTA CRUZ | 281,288,293 | TFO Santa Cruz - Convenio 13 | | 11 | 1.179,1 | 01/01/2012 | 30/12/2013 | 85.408 | 16.456 | 9.320 | 9.320 | 36,1% | 86,2% | 6 | A | |
| 16 | 3 | 38 | 51 | CHACO | 89 | TFO Chaco Conv. 5 - Emp RN Nº 11 - Villa Ángela | Emp RN Nº 11 - Charadai (Emp. RN Nº7)/ Charadai - Acc. Samuhu / Acc Samuhu-Acc V Angela | 11 | 169,2 | 01/01/2012 | 30/12/2013 | 15.638 | 3.765 | 2.473 | 2.473 | 58,8% | 91,9% | 6 | | |
| 16 | 3 | 24 | 51 | LA PAMPA | vs | TFO La Pampa - Convenio 12 | | 11 | 633,3 | | | | 100 | | | 0,0% | 100% | 12 | | |
| 16 | 3 | 32 | 51 | FORMOSA | 86 | TFO- Formosa - Convenio 9 | Posta Cambio Salazar - El Remanso / El Solitario - Mision S. Martín | 11 | 116,0 | 01/01/2009 | 31/12/2010 | 6.000 | 100 | | | 0,0% | 100% | 7 | | |
| 16 | 3 | 33 | 51 | FORMOSA | 86 | El Remanso - El Solitario y Acc. al Remanso (T.F.O.) | | 11 | 144,1 | 10/08/2009 | 08/08/2012 | 14.911 | 5.870 | 829 | 829 | 0,0% | 100% | 8 | | |
| | | | | | | Total Mant. por Convenio con Pcias. | | | | | | | | | | | | | | |
| | | | | | | | | | | | | 231.198 | 69.443 | 24.071 | 24.071 | | | | | |
| | | | | | | Señalamiento Horizontal | | | | | | | | | | | | | | |
| 16 | 4 | 15 | 51 | TIERRA DEL FUEGO | 3 | Señalamiento Horiz. en Tierra del Fuego | | 12 | | 31/08/2014 | 29/08/2017 | 49.000 | 1.361 | | | 0,0% | 0,0% | 0 | | |
| 16 | 4 | 11 | 51 | INTERPROVINCIAL | vs | Señalamiento Horiz. Zona Litoral - Fase II | Bs As (parcial), Entre Rios, Corrientes, Misiones, Chaco, Santa Fe (parcial) | 12 | | 06/08/2013 | 04/02/2016 | 128.019 | 2.333 | 8.101 | 8.101 | 19,6% | 19,6% | 6 | | |
| 16 | 4 | 13 | 51 | INTERPROVINCIAL | vs | Señalamiento Horiz.Zona Centro - Fase II | Mendoza, San Juan, San Luis, Córdoba (parcial), La Pampa (parcial), Bs.As (parc.) | 12 | | 08/08/2013 | 06/02/2016 | 129.948 | 2.333 | 8.876 | 8.876 | 20,4% | 20,4% | 6 | | |
| 16 | 4 | 14 | 51 | INTERPROVINCIAL | vs | Señalamiento Horiz. Zona Sur - Fase II | Bs.As. (parcial), La Pampa (parcial), Neuquén, Río Negro, Chubut, Santa Cruz (parcial), Tierra del Fuego | 12 | | 30/07/2013 | 28/01/2016 | 137.389 | 2.333 | 13.461 | 13.461 | 30,3% | 30,3% | 6 | | |
| 16 | 4 | 12 | 51 | INTERPROVINCIAL | vs | Señalamiento Horiz. Zona Norte - Fase II | Jujuy, Salta, Catamarca, Tucumán, Sgo. del Estero, La Rioja, Córdoba (parc.), Santa Fe (parcial) | 12 | | 01/07/2013 | 29/01/2016 | 128.482 | 2.333 | 20.856 | 20.856 | 34,7% | 34,7% | 6 | | |
| 16 | 4 | 7 | 51 | INTERPROVINCIAL | vs | Señalamiento Horizontal Zona Litoral | Buenos Aires, Entre Rios, Corrientes, Misiones, Chaco, Formosa, Santa Fe | 12 | | 26/07/2010 | 26/12/2013 | 181.532 | 15.039 | 52.199 | 52.199 | 29,1% | 95,1% | 6 | | |
| 16 | 4 | 6 | 51 | INTERPROVINCIAL | vs | Señalética Turística en Rutas Nacionales | Nacional | 12 | | 05/01/2011 | 04/12/2012 | 36.944 | 100 | 6.376 | 6.376 | 0,6% | 100% | 7 | | |
| 16 | 4 | 8 | 51 | PAIS | vs | Señalamiento Horizontal Zona Norte | Jujuy, Salta, Catamarca, Tucumán, Sgo. del Estero, La Rioja, S. Juan, Córdoba | 12 | | 26/07/2010 | 24/06/2012 | 175.813 | 18.946 | 51.075 | 51.075 | 19,4% | 100% | 7 | | |
| 16 | 4 | 10 | 51 | INTERPROVINCIAL | vs | Señalamiento Horizontal Zona Sur | Neuquén, Río Negro, Chubut, Santa Cruz, Tierra del Fuego | 12 | 3.049,8 | 20/08/2010 | 18/10/2013 | 185.934 | 19.099 | 57.119 | 57.119 | 20,4% | 100% | 7 | | |

DIRECCION NACIONAL DE VIALIDAD - INFORME POR PROGRAMA

Ejercicio 2013 - Ordenamiento de los Proyectos y Obras por Nivel de Ejecución Acumulada

| Datos de Obra | | | | | | | | | | | | | Avance Financiero (en miles de \$) | | | | Avance Físico (*) | | | | | | |
|--|----|----|----|-----------------|--------------|--|--|------|----------|------------|------------|-----------------|------------------------------------|-----------------------|--------------------|----------------|-------------------|-----|-----|--|--|--|--|
| Pr | Sp | Py | Ob | Provincia | Ruta | Tramo | Sección | Tipo | Long. Km | Inicio | Fecha Fin. | Inversión Total | Crédito Inicial | Crédito Vig. 31/12/13 | Devengado 31/12/13 | Avance 2013 | Avance Total | Est | Obs | | | | |
| 16 | 4 | 1 | 51 | PAIS | vs | Señalamiento Horizontal - Nacional | Pais | 12 | | 01/01/2013 | 31/12/2013 | 62.512 | 32.340 | 73.160 | 73.160 | 100% | 100% | 6 | | | | | |
| 16 | 4 | 9 | 51 | INTERPROVINCIAL | vs | Señalamiento Horizontal Zona Centro | Mendoza, San Luis, Córdoba, La Pampa, Santa Fe, Buenos Aires | 12 | 2.765,0 | 17/09/2010 | 15/11/2013 | 157.582 | 14.843 | 60.320 | 60.320 | 29,2% | 100% | 7 | | | | | |
| Total Señalamiento Horizontal | | | | | | | | | | | | | 1.373.155 | 111.062 | 351.541 | 351.541 | | | | | | | |
| Obras de Emergencia | | | | | | | | | | | | | | | | | | | | | | | |
| 16 | 5 | 3 | 51 | PAIS | vs | Obras de Emergencia BID 795-OC/AR | | 14 | | 31/01/2007 | 30/01/2008 | 35.413 | 39 | | | 0,0% | 100% | 7 | | | | | |
| 16 | 5 | 1 | 51 | PAIS | vs | Obras de Emergencia Menores | Nacional | 14 | 48,0 | 01/01/2013 | 31/12/2013 | 638 | 15.750 | 608 | 608 | 100% | 100% | 6 | B | | | | |
| 16 | 5 | 2 | 51 | PAIS | vs | Obras en Puentes | Nacional | 14 | | 01/01/2013 | 31/12/2013 | 27.379 | 1.969 | 34.122 | 34.122 | 100% | 100% | 6 | B | | | | |
| 16 | 5 | 4 | 51 | PAIS | vs | Obras menores de Seguridad Vial | Nacional | 14 | | 01/01/2013 | 31/12/2013 | 8.390 | 1.969 | 7.911 | 7.911 | 100% | 100% | 6 | B | | | | |
| Total Obras de Emergencia | | | | | | | | | | | | | 71.820 | 19.726 | 42.641 | 42.641 | | | | | | | |
| Mantenimiento por Sistema Modular | | | | | | | | | | | | | | | | | | | | | | | |
| 16 | 6 | 49 | 51 | SALTA | 34 - 50 | Treinta Puentes en las Rutas Nacionales N° 34 y N° 50 | | 11 | 2,4 | 31/08/2014 | 29/08/2016 | 30.000 | 1.000 | | | 0,0% | 0,0% | | | | | | |
| 16 | 6 | 50 | 51 | SAN JUAN | 149 | Barreal - Emp. RN N° 150 (Las Flores) | Km 193,42 (Emp RP N° 12) - Km 345,99 (Pachaco) | 11 | 139,3 | 31/08/2014 | 29/08/2016 | 53.450 | 1.782 | | | 0,0% | 0,0% | | | | | | |
| 16 | 6 | 53 | 51 | CHUBUT | 40-260 | Emp. RN N°40 - Lte. c/Chile | Km 0 - Km 105 | 11 | 147,1 | 01/11/2014 | 30/10/2016 | 14.700 | 833 | | | 0,0% | 0,0% | | | | | | |
| 16 | 6 | 56 | 51 | LA PAMPA | 152 | El Carancho - Casa de Piedra | | 11 | 221,0 | 31/08/2014 | 29/08/2016 | 30.000 | 1.000 | | | 0,0% | 0,0% | | | | | | |
| 16 | 6 | 62 | 51 | MISIONES | S/N° | Puente Posadas - Encarnación | | 11 | 2,7 | 31/08/2014 | 29/08/2019 | 200.000 | 1.569 | | | 0,0% | 0,0% | | | | | | |
| 16 | 6 | 63 | 51 | NEUQUEN | 22 | Pte. s/ Río Neuquén - Plottier | Km 1217 - Km 1238,5 | 11 | 21,5 | 31/08/2014 | 29/08/2016 | 24.000 | 800 | | | 0,0% | 0,0% | | | | | | |
| 16 | 6 | 67 | 51 | BUENOS AIRES | S/N° | Pte. Alsina (Pompeya) - Pte. Victorino de la Plaza - Pte Viejo Pueyrredon | | 11 | 0,3 | 31/08/2014 | 29/08/2016 | 80.000 | 2.667 | | | 0,0% | 0,0% | | | | | | |
| 16 | 6 | 64 | 51 | CATAMARCA | 40 | Belen - Santa María | Agua Clara - Lte con Tucumán | 11 | 182,1 | 01/07/2014 | 31/07/2016 | 61.696 | 833 | | | 0,0% | 0,0% | 1 | | | | | |
| 16 | 6 | 19 | 51 | BUENOS AIRES | 3 | Emp. RP N°21 - Emp. RP N°6 | Km 29,20 - Km 61,38 - Sist. Modular | 11 | 36,8 | 01/07/2014 | 29/06/2016 | 112.205 | 3.333 | | | 0,0% | 0,0% | 2 | | | | | |
| 16 | 6 | 52 | 51 | MENDOZA | 142 - 40 - 7 | Gustavo Andre - Emp. RN N°20 / Mend. - Lte. San Juan / S.Martin - Mendoza | Km 35-Km 112,5 / Km 3,27-Km 80,83 / Km 997,4 - Km 1041,8 - Sist. Modular | 11 | 199,8 | 01/07/2014 | 29/06/2016 | 99.971 | 9.189 | | | 0,0% | 0,0% | 2 | | | | | |
| 16 | 6 | 57 | 51 | BUENOS AIRES | A001 | Acc Sudeste (Sent. Cap. y sentido Bernal) | Km 40,02 - Km 46,92 | 11 | 6,9 | 01/07/2014 | 29/06/2016 | 55.784 | 1.333 | | | 0,0% | 0,0% | 2 | | | | | |
| 16 | 6 | 59 | 51 | SALTA | 40 | Molinos - Abra del Acay | Km 4454,00 - Km 4601,00 | 11 | 147,0 | 01/03/2014 | 28/02/2016 | 78.051 | 1.577 | | | 0,0% | 0,0% | 2 | | | | | |
| 16 | 6 | 65 | 51 | JUJUY | 9 | Tumbaya - La Quiaca | Emp. RN N° 52 (Km 1.752,23) - Acc. a la Quiaca (Km 1971,62) | 11 | 219,4 | 01/03/2014 | 28/02/2016 | 62.966 | 1.167 | | | 0,0% | 0,0% | 2 | | | | | |
| 16 | 6 | 43 | 51 | SALTA | 40-51 | Abra el Acay - S. Antonio de los Cobres/ C. Quijano - Lte. c/Jujuy | Km 4610,91 - Km 4630,87; Km 21,78 - Km 289,10 | 11 | 297,2 | 01/03/2014 | 28/02/2016 | 68.000 | 3.670 | | | 3,8% | 3,8% | 2 | | | | | |
| 16 | 6 | 61 | 51 | FORMOSA | 95 y 86 | Lte. c/Chaco - Villa Gral. Güemes / Emp. RN N° 95 - RP N° 28 | Km 1489,68 - Km 1608,59 y Km 1288,31 - Km 1411,55 | 11 | 242,2 | 01/07/2013 | 30/06/2015 | 34.480 | 11.782 | 823 | 823 | 9,2% | 9,2% | 6 | | | | | |
| 16 | 6 | 38 | 51 | CATAMARCA | 60 | Tinogasta - Lte. c/Chile | Km 1321,08 - Km 1569,39 | 11 | 245,2 | 05/08/2013 | 04/08/2015 | 23.000 | 1.784 | | | 16,2% | 16,2% | 6 | | | | | |
| 16 | 6 | 66 | 51 | CHUBUT | 3 | Emp. RP N° 39 - Acc a Rada Tilly | Km 1822,20 - Km 1842,77 | 11 | 20,6 | 16/09/2013 | 15/09/2014 | 19.855 | 833 | | | 27,4% | 27,4% | 6 | | | | | |
| 16 | 6 | 55 | 51 | SAN JUAN | 40-A014-20 | Lte. c/Mendoza - Av. Circunv. de S. Juan/ BN RN N° 40/Acc. Sta. Lucía - San Juan | Km 3377,8-Km 3461,7 y Km 0,0-Km 16,0 / Km 577,3-Km 580,7 | 11 | 105,0 | 29/07/2011 | 27/07/2015 | 125.959 | 1.567 | 45.131 | 45.131 | 34,1% | 60,5% | 6 | | | | | |
| 16 | 6 | 35 | 51 | BUENOS AIRES | S/N° | Pte. s/Riachuelo N. Avellaneda y Accesos | Nuevo Pte. Pueyrredon y Acc. | 11 | 2,5 | 01/08/2012 | 31/07/2014 | 105.003 | 9.368 | 36.631 | 36.631 | 50,1% | 70,6% | 6 | | | | | |
| 16 | 6 | 22 | 51 | SALTA | 40 | Seclantias - Emp. RN N°51 | Km 4470,52 - Km 4630,87 | 11 | 160,4 | 21/02/2008 | 18/02/2014 | 52.149 | 1.385 | 11.983 | 11.983 | 17,4% | 95,4% | 6 | | | | | |

DIRECCION NACIONAL DE VIALIDAD - INFORME POR PROGRAMA

Ejercicio 2013 - Ordenamiento de los Proyectos y Obras por Nivel de Ejecución Acumulada

| Datos de Obra | | | | | | | | | | | | Avance Financiero (en miles de \$) | | | | Avance Físico (*) | | | | |
|------------------------------|----|----|----|-----------------|----------|--|---|------|----------|------------|------------|------------------------------------|-----------------|-----------------------|--------------------|-------------------|--------------|-----|-----|--|
| Pr | Sp | Py | Ob | Provincia | Ruta | Tramo | Sección | Tipo | Long. Km | Inicio | Fecha Fin. | Inversión Total | Crédito Inicial | Crédito Vig. 31/12/13 | Devengado 31/12/13 | Avance 2013 | Avance Total | Est | Obs | |
| 16 | 6 | 20 | 51 | BUENOS AIRES | A001 | Acceso Sudeste | Sentido Cap.: Pr 40,020 (Av Rocha, Pdo. Quilmes)- Pr 46,920 (prox calle Morse, Pdo. Avellaneda) | 11 | 7,3 | 05/01/2010 | 03/01/2014 | 88.002 | 1.946 | 22.429 | 22.429 | 18,3% | 98,5% | 6 | | |
| 16 | 6 | 26 | 51 | CHUBUT | 26 - 40 | Emp. (Ex) RN N°26 - Emp. RN N°40 | Km 102,47 - Km 210,17 / Km 1366,77 - Km 1467,67 | 11 | 208,6 | 21/01/2008 | 19/01/2010 | 20.525 | 100 | | | 0,0% | 100% | 8 | | |
| 16 | 6 | 25 | 51 | CHUBUT | 40 | Emp. RN N°25 - Emp. RP N°56 (Tamarisco) | Km 1467,67 - Km 1739,73 | 11 | 272,1 | 01/05/2008 | 30/10/2010 | 29.275 | 100 | | | 0,0% | 100% | 8 | | |
| 16 | 6 | 11 | 51 | SALTA | 16 | Lím. con Chaco - Emp. Rutas Nac. 9-34 | Km 502,92 - Km 707,32 - Sist. Modular | 11 | 204,4 | 14/07/2004 | 12/07/2010 | 44.431 | 100 | | | 0,0% | 100% | 7 | | |
| 16 | 6 | 8 | 51 | MENDOZA | 142-40-7 | Gustavo Andre - Emp. RN N°20 / Mend. - Lte San Juan / San Martín - Mendoza | Km35-Km112,5 / Km3,27-Km80,83 / Km997,4-km1041,8 - Sistema Modular | 11 | 199,5 | 01/04/2007 | 30/07/2011 | 50.600 | 100 | | | 0,0% | 100% | 7 | | |
| 16 | 6 | 27 | 51 | BUENOS AIRES | S/N° | Mant. Vigilancia y Seg. Integral - Ptes. Acc. a Ciudad Aut. de Bs. As. | Pte. Nuevo Pueyrredon y Pte Avellaneda | 11 | 1,0 | 06/06/2007 | 03/06/2012 | 164.258 | 100 | 5.862 | 5.862 | 0,0% | 100% | 7 | | |
| 16 | 6 | 3 | 51 | CHACO | 16 | Emp. RN N° 95 - Lím. Chaco/Salta | Km 177,21 - Km 504,73 - Sist. Modular | 11 | 327,5 | 02/12/2004 | 31/12/2008 | 8.560 | | 334 | 334 | 0,0% | 100% | 8 | | |
| 16 | 6 | 5 | 51 | CHUBUT | 40S | Emp. RN N° 25 - Emp. RP N° 56 (R. Senguer) | Km 1547,76 - Km 1836,82 - Sist. Mod. | 11 | 289,1 | 07/09/2004 | 06/11/2007 | 9.790 | | 182 | 182 | 0,0% | 100% | 8 | | |
| 16 | 6 | 6 | 51 | CHUBUT | 40-260 | Emp. RP N°22 - Lte. c/Chubut / Sta. Cruz / Emp.RN N°40 - Lte. c/Chile | Km 1936,27 (1937,1) - Km 1978,35 (Km 1979,15) / Km 0 - Km 105 | 11 | 147,1 | 22/01/2007 | 20/01/2012 | 44.571 | | | | 0,0% | 100% | 8 | | |
| 16 | 6 | 10 | 51 | SANTA FE | A007 | Av. B. Parera - A Nivel RN N° 11 - A Nivel RN N° 11 - Calle J/Garay | Km 0 - Km 7,23 / Km 0 - Km 4,59 / Km 0 - Km 2,58 - Sistema Modular | 11 | 14,4 | 21/07/2005 | 19/07/2008 | 9.792 | | 1.145 | 1.145 | 0,0% | 100% | 8 | | |
| 16 | 6 | 12 | 51 | SALTA | 34-81 | Emp. RN N° 50 - Lte. con Bolivia / Pluma de Pato - Emp. RN N° 34 | Km 1329,12 - Km 1488,40 / Km 1763,6 - Km 1863,30 | 11 | 249,3 | 15/04/2004 | 13/11/2007 | 7.792 | | 433 | 433 | 0,0% | 100% | 8 | | |
| 16 | 6 | 24 | 51 | CHUBUT | 25 | Los Altares - Emp RN N° 40 (Tecka) | Km 313,74 - Km 528,67 | 11 | 214,9 | 20/11/2007 | 18/11/2009 | 12.303 | | 21 | 21 | 0,0% | 100% | 8 | | |
| 16 | 6 | 23 | 51 | SALTA | 40-51 | Campo Quijano - Lte. con Chile / S.A. de los Cobres - Lte. con Jujuy | Km 26,39 - Km 296,44 / Km 4607,03 - 4666,62 | 11 | 329,6 | 01/11/2007 | 29/10/2013 | 102.556 | 100 | 24.750 | 24.750 | 20,2% | 100% | 7 | | |
| Total Sistema Modular | | | | | | | | | | | | 1.923.724 | 60.120 | 149.724 | 149.724 | | | | | |
| | | | | | | Obras de Seguridad Vial | | | | | | | | | | | | | | |
| 16 | 7 | 1 | 51 | FORMOSA | 11 | Corredor 1 (200 Km) | | 17 | 200,0 | 31/08/2014 | 29/08/2016 | 15.000 | 625 | | | 0,0% | 0,0% | | | |
| 16 | 7 | 2 | 51 | LA PAMPA | 35 | Corredor 2 (200 Km) | Emp. RN N° 5 (Km. 327,33) - Lte. La Pampa / Chaco (Km 505,67) | 17 | 178,3 | 31/08/2014 | 29/08/2016 | 100.537 | 625 | | | 0,0% | 0,0% | | | |
| 16 | 7 | 4 | 51 | CORRIENTES | 14 | Corredor 4 | 30 Km | 17 | 30,0 | 31/08/2014 | 30/08/2015 | 62.927 | 718 | | | 0,0% | 0,0% | | | |
| 16 | 7 | 9 | 52 | CHACO | 95 | Acc. a Sáenz Peña (Prog. Inic. 1112,88) | Km 1112,86 - Km 1115,53 | 5 | 2,7 | 31/08/2014 | 30/08/2015 | 32.000 | 1.333 | | | 0,0% | 0,0% | | | |
| 16 | 7 | 61 | 51 | JUJUY | 9 | Emp. RN N° 52 - Tilcara | Río Purmamarca; Km 1752,41 | 8 | 0,1 | 31/08/2014 | 30/08/2015 | 20.000 | 833 | | | 0,0% | 0,0% | | | |
| 16 | 7 | 78 | 51 | ENTRE RIOS | 12-131 | Emp. RN N° 12- Aldea María Luisa y Emp. RP N° 11 - Emp. RN N° 12 | | 11 | 12,0 | 31/08/2014 | 29/08/2016 | 30.000 | 1.000 | | | 0,0% | 0,0% | | | |
| 16 | 7 | 80 | 51 | LA PAMPA | 151 | Lte. R. Negro / La Pampa - Emp RP N° 14 | Km 150,18 - Km 269,82 | 11 | 119,6 | 31/08/2014 | 30/08/2015 | 27.600 | 1.242 | | | 0,0% | 0,0% | | | |
| 16 | 7 | 82 | 51 | INTERPROVINCIAL | vs | Obras de Seguridad Vial Travesías Urbanas en el Norte | | 17 | | 31/08/2014 | 30/08/2015 | 25.000 | 1.042 | | | 0,0% | 0,0% | | | |
| 16 | 7 | 83 | 51 | INTERPROVINCIAL | vs | Obras de Seguridad Vial Travesías Urbanas en el Centro | | 17 | | 31/08/2014 | 30/08/2015 | 25.000 | 1.042 | | | 0,0% | 0,0% | | | |
| 16 | 7 | 84 | 51 | TUCUMAN | 1V38 | Concepcion - Emp. RN N° 38 | Emp RN N° 65 - Emp RN N° 38 | 17 | 44,0 | 31/08/2014 | 30/08/2015 | 15.000 | 625 | | | 0,0% | 0,0% | | | |
| 16 | 7 | 81 | 51 | RIO NEGRO | 22 | Ch. Choel - Emp. RN N° 250 (Chimpay) | Km 997,51 - Km 1048,57 | 11 | 50,8 | 01/03/2014 | 30/08/2015 | 49.000 | 1.333 | | | 0,0% | 0,0% | 1 | | |

DIRECCION NACIONAL DE VIALIDAD - INFORME POR PROGRAMA

Ejercicio 2013 - Ordenamiento de los Proyectos y Obras por Nivel de Ejecución Acumulada

| Datos de Obra | | | | | | | | | | | | Avance Financiero (en miles de \$) | | | | Avance Físico (*) | | | | | |
|---|----|----|----|----------------|--------------|---|---|------|----------|------------|------------|------------------------------------|-----------------|-----------------------|--------------------|-------------------|--------------|-----|-----|--|--|
| Pr | Sp | Py | Ob | Provincia | Ruta | Tramo | Sección | Tipo | Long. Km | Inicio | Fecha Fin. | Inversión Total | Crédito Inicial | Crédito Vig. 31/12/13 | Devengado 31/12/13 | Avance 2013 | Avance Total | Est | Obs | | |
| 16 | 7 | 28 | 51 | SGO DEL ESTERO | 34 | Travesía Urbana por Taboada (Garza, Emp. RP N° 164 - Pozo Hondo) | Km 667,252 - Km 722,500 | 17 | 1,0 | 01/03/2014 | 30/12/2014 | 23.322 | 5.800 | | | 0,0% | 0,0% | 2 | | | |
| 16 | 7 | 29 | 51 | SGO DEL ESTERO | 34 | Emp. RP N° 5 - Pozo Hondo | Emp. RP N° 5 | 17 | 1,0 | 01/07/2014 | 30/12/2014 | 11.399 | 1.333 | | | 0,0% | 0,0% | 2 | | | |
| 16 | 7 | 79 | 51 | JUJUY | 52 | Emp. RN N° 9 - Emp. RP N° 79 | Var. Purmamarca (Km. 3,6 - Km. 6,02) | 11 | 2,4 | 01/03/2014 | 28/02/2015 | 22.000 | 1.173 | | | 0,0% | 0,0% | 2 | | | |
| 16 | 7 | 67 | 51 | SGO DEL ESTERO | 34 | Fernández - La Banda (Secc I) | Fernández - Beltrán | 17 | 1,0 | | | | 2.823 | | | 0,0% | 0,0% | 12 | | | |
| 16 | 7 | 68 | 51 | SGO DEL ESTERO | 34 | Fernández - La Banda (Secc II) | Beltrán - La Banda | 17 | 1,0 | | | | 2.846 | | | 0,0% | 0,0% | 12 | | | |
| 16 | 7 | 7 | 52 | RIO NEGRO | 3 | InterSección RN N° 3 y RN N° 251 | Acc a San Antonio Oeste | 17 | 1,8 | 06/12/2011 | 30/06/2014 | 1.660 | 100 | | | 0,0% | 0,0% | 14 | | | |
| 16 | 7 | 60 | 51 | SAN LUIS | 146 - Ex 147 | Acceso a Villa de la Quebracha - Intersección RN N° 174 | Km 118 - Km 119,5 | 8 | 1,5 | 27/07/2013 | 26/07/2014 | 38.989 | 1.075 | | | 4,0% | 4,0% | 6 | | | |
| 16 | 7 | 66 | 51 | CHACO | 11 | Resistencia - Lte. C/Formosa | Acc. A Cna. Benítez - Margarita Belén, Emp. RP N° 90 - La Leonesa | 5 | 1,0 | 26/08/2013 | 25/08/2014 | 24.547 | 3.875 | | | 17,9% | 17,9% | 6 | | | |
| 16 | 7 | 57 | 51 | LA PAMPA | 35 | Emp. RP N° 10 - Emp. RP N° 4 | Sección XII Km. 404,97 - Km 407,10 Travesía Urbana Castex | 17 | 2,7 | 01/06/2012 | 30/12/2013 | 21.696 | 16.272 | | | 25,6% | 25,6% | 6 | | | |
| 16 | 7 | 41 | 51 | SALTA | 9-34 | Paso por Metán | Km 1456,50 - Km 1463,00 | 17 | 1,0 | 16/05/2011 | 13/11/2014 | 45.210 | 14.869 | 8.748 | 8.748 | 33,8% | 65,1% | 6 | | | |
| 16 | 7 | 7 | 51 | RIO NEGRO | 3 | Cruce con RN N° 251 - Tratamiento de la circulación nocturna (Ex Illum) | | 17 | 1,0 | 01/06/2010 | 30/09/2011 | 38.706 | 100 | 539 | 539 | 0,0% | 100% | 8 | | | |
| 16 | 7 | 42 | 51 | CORDOBA | 60 | Emp. RN N° 9 - Lte. Con Catamarca | Paso por Dean Funes (Km 822,700 - Km 826,600) | 17 | 3,9 | 27/05/2008 | 25/11/2009 | 10.945 | | 75 | 75 | 0,0% | 100% | 7 | | | |
| 16 | 7 | 10 | 53 | CORDOBA | 9 | Jesús María - San José de la Dormida | Emp. RN N°60 (Alto Nivel Emp. RN N°9) | 17 | 1,0 | 07/11/2006 | 07/05/2008 | 11.932 | | 409 | 409 | 0,0% | 100% | 7 | | | |
| 16 | 7 | 9 | 51 | CHACO | 95 | Calle Braille - Emp. RN N° 95 | Acceso Norte y Sur a Villa Angela (Prog. Inic. 1018,83) | 17 | 5,4 | 08/09/2008 | 08/05/2012 | 22.139 | 100 | | | 0,0% | 100% | 8 | | | |
| 16 | 7 | 21 | 51 | NEUQUEN | 234 | La Rinconada - San Martín de los Andes | Paso por Junin de los Andes | 17 | 7,7 | 28/06/2010 | 28/05/2011 | 2.685 | 100 | | | 0,0% | 100% | 8 | | | |
| 16 | 7 | 38 | 51 | CHACO | 95 | Inters. con Acceso Norte a Villa Angela | Acc. Norte a Villa Angela - Km. 1027,81 | 17 | 0,6 | 15/08/2008 | 15/03/2010 | 9.240 | 100 | | | 0,0% | 100% | 8 | | | |
| 16 | 7 | 52 | 51 | JUJUY | 9 | Lte. Salta / Jujuy - El Carmen | Acc. a Camping - El Carmen (Km 1663,26 - Km 1666,44) | 8 | 3,2 | 03/06/2010 | 02/06/2011 | 2.973 | 100 | 69 | 69 | 0,0% | 100% | 8 | | | |
| 16 | 7 | 99 | 51 | PAIS | vs | Obras de Seguridad Vial | Nacional | 14 | 833,7 | 01/01/2013 | 31/12/2013 | 67.441 | 95.983 | 52.494 | 52.454 | 100% | 100% | 6 | B | | |
| Total Obras de Seguridad Vial | | | | | | | | | | | | 756.948 | 157.066 | 62.334 | 62.294 | | | | | | |
| Obras de Conservación Mejorativa | | | | | | | | | | | | | | | | | | | | | |
| 16 | 8 | 11 | 51 | BUENOS AIRES | A013 | Emp. RN N°3 - Emp. Ex RN N°3 | Km 11,625 - Km 17,672 | 11 | 6,1 | 01/09/2014 | 31/08/2015 | 16.789 | 700 | | | 0,0% | 0,0% | | | | |
| 16 | 8 | 21 | 51 | FORMOSA | 95 | Emp. RN N°81 - Emp RN N° 86 | Ptes. sobre Arroyo Tatu Pire | 5 | 4,0 | 31/08/2014 | 01/07/2015 | 25.000 | 1.136 | | | 0,0% | 0,0% | | | | |
| 16 | 8 | 24 | 51 | JUJUY | 9 | S.S. de Jujuy - Emp. RN N°52 | Volcan - Emp. RN N°52 | 5 | 20,6 | 31/08/2014 | 01/05/2015 | 21.000 | 1.050 | | | 0,0% | 0,0% | | | | |
| 16 | 8 | 25 | 51 | JUJUY | RN 52 | Emp. RN N°9 - Emp. RP N°79 | | 5 | 35,9 | 31/08/2014 | 30/08/2015 | 36.000 | 1.500 | | | 0,0% | 0,0% | | | | |
| 16 | 8 | 26 | 51 | JUJUY | RN 52 | Susques - RP N°70 | | 11 | 82,8 | 31/08/2014 | 30/08/2015 | 22.200 | 925 | | | 0,0% | 0,0% | | | | |
| 16 | 8 | 44 | 51 | SAN JUAN | 40 | Huaco - Límite con La Rioja | Km 3649 - Km 3711,28 | 5 | 62,3 | 31/08/2014 | 29/02/2016 | 12.474 | 1.965 | | | 0,0% | 0,0% | | | | |
| 16 | 8 | 51 | 51 | CHUBUT | 25 | Las Plumas - Los Altares | | 5 | 106,6 | 31/08/2014 | 29/08/2016 | 60.000 | 2.000 | | | 0,0% | 0,0% | | | | |
| 16 | 8 | 66 | 51 | TUCUMAN | 9 | Emp. RN N°9 - Pte. Lucas Córdoba | | 11 | 6,0 | 31/08/2014 | 29/02/2016 | 30.000 | 1.250 | | | 0,0% | 0,0% | | | | |
| 16 | 8 | 69 | 51 | FORMOSA | 11 | Formosa - Lte. c/ Paraguay | Puente Loyola | 5 | 1,0 | 31/08/2014 | 01/07/2015 | 15.000 | 682 | | | 0,0% | 0,0% | | | | |
| 16 | 8 | 71 | 51 | SAN JUAN | 20 | Lim. San Luis / San Juan - Caucete | Km 430 - Km 450 / Km 469 - Km 471 / Km 532 - Km 547 | 11 | 37,0 | 31/08/2014 | 30/08/2015 | 23.880 | 995 | | | 0,0% | 0,0% | | | | |
| 16 | 8 | 72 | 51 | SAN JUAN | 141 | Río Bermejo - Difunta Correa | Km 139,45 (Control Policial) - Km 180,15 (Acceso Difunta Correa) | 11 | 40,7 | 31/08/2014 | 30/08/2015 | 24.240 | 1.010 | | | 0,0% | 0,0% | | | | |

DIRECCION NACIONAL DE VIALIDAD - INFORME POR PROGRAMA

Ejercicio 2013 - Ordenamiento de los Proyectos y Obras por Nivel de Ejecución Acumulada

| Datos de Obra | | | | | | | | | | | Avance Financiero (en miles de \$) | | | | Avance Físico (*) | | | | |
|---------------|----|----|----|------------------|--------|--|--|------|-----------|------------|------------------------------------|-----------------|-----------------|-----------------------|--------------------|-------------|--------------|-----|-----|
| Pr | Sp | Py | Ob | Provincia | Ruta | Tramo | Sección | Tipo | Long. Km. | Inicio | Fecha Fin. | Inversión Total | Crédito Inicial | Crédito Vig. 31/12/13 | Devengado 31/12/13 | Avance 2013 | Avance Total | Est | Obs |
| 16 | 8 | 74 | 51 | BUENOS AIRES | S/N° | Pte. Nicolás Avellaneda | Construcción de Izadores | 11 | 1,0 | 31/08/2014 | 30/08/2015 | 15.000 | 625 | | | 0,0% | 0,0% | | |
| 16 | 8 | 77 | 51 | CHUBUT | 40 | Río Mayo - Emp. RN N°26 | Km 1390,00 - Km 1416,54 | 11 | 26,5 | 31/08/2014 | 01/05/2015 | 22.000 | 917 | | | 0,0% | 0,0% | | |
| 16 | 8 | 78 | 51 | CHUBUT | 26 | Sarmiento - Emp. RN N°40 | Km 138,33 - Km 160,42 | 11 | 22,1 | 31/08/2014 | 01/05/2015 | 20.000 | 1.000 | | | 0,0% | 0,0% | | |
| 16 | 8 | 79 | 51 | CHUBUT | 26 | Sarmiento - Emp. RN N°40 | Km 182,70 - Km 210,12 | 11 | 27,4 | 31/08/2014 | 01/05/2015 | 20.000 | 1.000 | | | 0,0% | 0,0% | | |
| 16 | 8 | 80 | 51 | CORDOBA | 158 | San Francisco - Emp. RP N°13 | Km 76,12 | 11 | 76,1 | 31/08/2014 | 01/05/2015 | 25.000 | 1.250 | | | 0,0% | 0,0% | | |
| 16 | 8 | 81 | 51 | CORDOBA | 38 | Río Cruz del Eje - Lte. c/ La Rioja | Km 88,16 | 11 | 88,2 | 31/08/2014 | 01/05/2015 | 25.000 | 1.111 | | | 0,0% | 0,0% | | |
| 16 | 8 | 83 | 51 | LA PAMPA | 152 | Km 160,69 - Emp. RN N° 232 | Km 160,69 - Km 199,34 | 11 | 38,7 | 31/08/2014 | 01/05/2015 | 22.000 | 1.107 | | | 0,0% | 0,0% | | |
| 16 | 8 | 84 | 51 | LA PAMPA | 143 | RN N°143 - Paso de los Algarrobos | (Km 224,37 - Km 204,65 (Puesto Paramillo - Emp. RN N° 151) | 11 | 19,7 | 31/08/2014 | 01/05/2015 | 22.000 | 1.100 | | | 0,0% | 0,0% | | |
| 16 | 8 | 85 | 51 | LA PAMPA | 143 | Limay Mahuida - P. de los Algarrobos (SI) | Km 148,96 - Km 177,90 | 11 | 28,9 | 31/08/2014 | 01/05/2015 | 32.000 | 1.600 | | | 0,0% | 0,0% | | |
| 16 | 8 | 86 | 51 | LA PAMPA | 143 | L. Mahuida - Paso de los Algarrobos (SI) | Km 177,90 - Km 204,65 | 11 | 26,8 | 31/08/2014 | 01/05/2015 | 25.200 | 1.260 | | | 0,0% | 0,0% | | |
| 16 | 8 | 89 | 51 | SANTA CRUZ | 3 | Salida Río Gallegos - Lte. Intern. c/Chile | Prog. 2633,00 - Prog. 2656,00 | 11 | 23,0 | 31/08/2014 | 29/02/2016 | 42.800 | 917 | | | 0,0% | 0,0% | | |
| 16 | 8 | 92 | 51 | SGO DEL ESTERO | 98 | Los Tablero - Pte. S/ Río Salado | Km 329 - Km 277 | 11 | 37,0 | 31/08/2014 | 01/03/2015 | 21.000 | 1.167 | | | 0,0% | 0,0% | | |
| 16 | 8 | 95 | 51 | LA RIOJA | 40 | Acc. al Campamento D.N.V. - Emp. 74 | Km 3832,9 - Km 3857,47 | 11 | 25,0 | 31/08/2014 | 01/07/2015 | 28.000 | 1.136 | | | 0,0% | 0,0% | | |
| 16 | 8 | 96 | 51 | LA RIOJA | 77 | Emp. Ruta 79 - Emp. R. 38 | Km 0 - Km 102,51 | 11 | 102,5 | 31/08/2014 | 01/07/2015 | 19.000 | 1.136 | | | 0,0% | 0,0% | | |
| 16 | 8 | 97 | 51 | LA RIOJA | 79 | Desiderio Tello - Chemical | Km 137 - Km 240,08 | 11 | 101,0 | 31/08/2014 | 01/07/2015 | 43.890 | 1.591 | | | 0,0% | 0,0% | | |
| 16 | 8 | 98 | 51 | SAN LUIS | 7 - 8 | Int. RP N°14 - RN N°8 / Lte. Córdoba - San Luis - Ex RN N°148 | | 11 | 12,0 | 31/08/2014 | 29/08/2016 | 10.000 | 417 | | | 0,0% | 0,0% | | |
| 16 | 8 | 53 | 51 | CHUBUT | 3 | Rot. Norte / (Trelew) - A Nivel Emp. c/RN N°25 (Acceso base Zar) | | 5 | 7,9 | 01/10/2014 | 30/09/2015 | 21.800 | 625 | | | 0,0% | 0,0% | | 1 |
| 16 | 8 | 88 | 51 | SANTA CRUZ | 40 | Punta Loyola - Emp. RN N°3 | Prog. 100,00 - Prog. 125,51 | 11 | 25,5 | 01/03/2014 | 28/02/2015 | 41.038 | 2.091 | | | 0,0% | 0,0% | | 1 |
| 16 | 8 | 52 | 51 | CHUBUT | 25 | Las Chapas - Las Plumas | Km 143,50 - Km 207,14 | 5 | 63,6 | 01/03/2014 | 29/11/2014 | 24.400 | 5.573 | | | 0,0% | 0,0% | | 2 |
| 16 | 8 | 56 | 51 | CORRIENTES | 119 | Alcantarilla Transversal Km 70,61 | Km 70,61 - Km 109,38 | 5 | 38,8 | 01/03/2014 | 30/10/2014 | 19.077 | 3.180 | | | 0,0% | 0,0% | | 2 |
| 16 | 8 | 64 | 51 | TUCUMAN | 157 | Monteagudo - Simoca | Km 1175,05 - Km 1234,70 | 5 | 60,0 | 01/03/2014 | 28/02/2015 | 16.694 | 2.782 | | | 0,0% | 0,0% | | 2 |
| 16 | 8 | 65 | 51 | TUCUMAN | 157 | Lavalle - Monteagudo | Km 1095,21 - Km 1174,06 | 5 | 80,0 | 01/03/2014 | 28/02/2015 | 20.688 | 3.448 | | | 0,0% | 0,0% | | 2 |
| 16 | 8 | 73 | 51 | CHACO | 95 | Emp. RP N°9 - Emp. RP N°3 | Km 1197,00 - Km 1241,00 | 11 | 44,0 | 01/03/2014 | 30/12/2014 | 21.820 | 4.775 | | | 0,0% | 0,0% | | 2 |
| 16 | 8 | 90 | 51 | SGO DEL ESTERO | 89 | Quimilí - Suncho Corral | Km 386 - Km 490 | 11 | 105,0 | 01/07/2014 | 01/05/2015 | 38.542 | 1.136 | | | 0,0% | 0,0% | | 2 |
| 16 | 8 | 91 | 51 | SGO DEL ESTERO | 16 | Los Pirintos - Lte. C/ Chaco/ Salta | Km 386,670 - Km 502,620 | 11 | 116,0 | 15/03/2014 | 13/09/2014 | 26.702 | 976 | | | 0,0% | 0,0% | | 2 |
| 16 | 8 | 93 | 51 | TIERRA DEL FUEGO | 3 | La Herradura - Ushuaia | Km 3006,12 - Km 3049,37 | 11 | 43,4 | 01/04/2014 | 30/03/2016 | 73.750 | 2.920 | | | 0,0% | 0,0% | | 2 |
| 16 | 8 | 82 | 51 | LA PAMPA | 152 | El Carancho - Acceso a las Sierras de Lihuel Calel | Km 72,06 - Km 147,80 | 11 | 75,7 | | | | 883 | | | 0,0% | 0,0% | | 12 |
| 16 | 8 | 47 | 51 | CHACO | 95 | J. J. Castelli - Emp. RP N°3 - Sección II | Km 1241,00 - Km 1278,9 | 5 | 49,0 | 11/10/2013 | 10/10/2014 | 22.728 | 4.132 | | | 0,0% | 0,0% | | 14 |
| 16 | 8 | 48 | 51 | CHACO | 95 | Emp. c/ RP N°9 - J. J. Castelli - Sección I | Km 1167,2 - Km 1197,00 | 11 | 62,7 | 11/10/2013 | 11/08/2014 | 22.687 | 4.125 | | | 0,0% | 0,0% | | 14 |
| 16 | 8 | 4 | 51 | CORDOBA | 148 | Lte. c/ San Luis - Emp. RP N°14 | Km 925,00 - Km 966,66 | 5 | 41,7 | 01/03/2010 | 27/02/2014 | 84.213 | 25.948 | 3.824 | 3.824 | 5,6% | 31,9% | | 6 |
| 16 | 8 | 30 | 51 | SALTA | 81 | Límite con Formosa - Emp. RN N°34 | Sección V: Los Blancos - Coronel J. Sola (Km 1714,5 - Km 1732,7) | 11 | 30,0 | 01/11/2011 | 31/05/2014 | 42.910 | 13.251 | 10.711 | 10.711 | 21,0% | 58,0% | | 6 |
| 16 | 8 | 29 | 51 | SALTA | 81 | Límite con Formosa - Emp. RN N°34 | Sección VI: Lte. con Formosa - Los Blancos (1685,52 - 1716,53) | 11 | 31,0 | 20/01/2012 | 20/07/2014 | 54.861 | 12.335 | 3.000 | 3.000 | 56,6% | 62,1% | | 6 |
| 16 | 8 | 45 | 51 | CATAMARCA | 60 | Cortaderas - Las Grutas - Sección II | Km 1465,84 - Km 1548,12 | 5 | 82,3 | 01/06/2012 | 01/05/2014 | 20.550 | 14.041 | 7.640 | 7.640 | 55,6% | 63,4% | | 6 |
| 16 | 8 | 87 | 51 | NEUQUEN | 40-242 | Zapala - Las Lajas | Km 2405,35 - Km 2454,85 | 11 | 101,1 | 16/01/2013 | 17/04/2014 | 50.456 | 7.034 | 17.343 | 17.343 | 74,7% | 74,7% | | 6 |
| 16 | 8 | 54 | 51 | CORRIENTES | 119 | Emp. RN N° S14 y 127 | Km 0,00 - Km 44,01 | 5 | 44,0 | 29/11/2011 | 28/12/2013 | 21.084 | 100 | 5.127 | 5.127 | 62,8% | 83,7% | | 6 |
| 16 | 8 | 55 | 51 | CORRIENTES | 119 | Alcantarilla Transversal | Km 44,01 - Km 70,61 | 5 | 26,6 | 29/11/2011 | 28/12/2013 | 20.261 | 100 | 5.423 | 5.423 | 71,3% | 91,0% | | 6 |

DIRECCION NACIONAL DE VIALIDAD - INFORME POR PROGRAMA

Ejercicio 2013 - Ordenamiento de los Proyectos y Obras por Nivel de Ejecución Acumulada

| Datos de Obra | | | | | | | | | | | | Avance Financiero (en miles de \$) | | | | Avance Físico (*) | | | | | | |
|---|----|----|----|------------------|------|--|--|------|-----------|------------|------------|------------------------------------|-----------------|-----------------------|--------------------|-------------------|--------------|-----|-----|--|--|--|
| Pr | Sp | Py | Ob | Provincia | Ruta | Tramo | Sección | Tipo | Long. Km. | Inicio | Fecha Fin. | Inversión Total | Crédito Inicial | Crédito Vig. 31/12/13 | Devengado 31/12/13 | Avance 2013 | Avance Total | Est | Obs | | | |
| 16 | 8 | 9 | 51 | LA PAMPA | 152 | Emp. RP N°106 - Casa de Piedra | Km 199,34 - Km 292,62 | 11 | 94,0 | 03/05/2010 | 02/05/2011 | 20.201 | 100 | 1.347 | 1.347 | 0,0% | 100% | 8 | | | | |
| 16 | 8 | 2 | 51 | MENDOZA | 7 | San Martín - Mendoza | Km 999,00 - Km 1016,00 | 11 | 17,0 | 20/11/2009 | 21/03/2010 | 4.553 | 100 | | | 0,0% | 100% | 7 | | | | |
| 16 | 8 | 7 | 51 | LA PAMPA | 154 | Emp. RN N° 35 - Km 111 | Km 0,00 - Km 111 | 11 | 111,0 | 06/09/2010 | 06/03/2012 | 25.333 | 100 | 2.001 | 2.001 | 0,0% | 100% | 7 | | | | |
| 16 | 8 | 31 | 51 | SALTA | 81 | Limite con Formosa - Emp. RN N°34 | Sección IV: Coronel J. Sola - Pluma de Pato (Km 1732,7 - Km 1774,0) | 11 | 31,1 | 17/08/2011 | 15/10/2013 | 45.831 | 14.957 | 17.071 | 17.071 | 39,0% | 100% | 7 | | | | |
| 16 | 8 | 1 | 51 | PAIS | vs | Obras Menores de Conserv. Mejorativa | | 14 | 1.000,0 | 01/01/2013 | 31/12/2013 | 304.641 | 213.532 | 273.228 | 273.209 | 100% | 100% | 6 | B | | | |
| 16 | 8 | 46 | 51 | CATAMARCA | 60 | Fiambala - Las Grutas - Sección I | Río Guanchin Km 1370,82 - Embalse Cortaderas Km 1465,84 | 5 | 95,0 | 25/06/2012 | 30/11/2013 | 30.396 | 8.880 | 7.961 | 7.961 | 94,7% | 100% | 7 | | | | |
| Total Obras de Conserv. Mejorativas | | | | | | | | | | | | 1.754.689 | 377.669 | 354.676 | 354.656 | | | | | | | |
| Obras de Conserv. Mejorativa Fase II | | | | | | | | | | | | | | | | | | | | | | |
| 16 | 9 | 1 | 51 | SAN JUAN | 150 | San Roque - Zanja Doña Julia | | 11 | 25,4 | 31/08/2014 | 29/08/2016 | 25.100 | 837 | | | 0,0% | 0,0% | | | | | |
| 16 | 9 | 2 | 51 | SAN JUAN | 150 | Zanja Doña Julia - Acc. Dique Cuesta del Viento | | 11 | 21,7 | 31/08/2014 | 30/08/2015 | 17.480 | 728 | | | 0,0% | 0,0% | | | | | |
| 16 | 9 | 3 | 51 | SAN JUAN | 150 | Acc. a Dique Cuesta del Viento - Emp. RN N° 149 | | 11 | 25,3 | 31/08/2014 | 30/08/2015 | 16.750 | 698 | | | 0,0% | 0,0% | | | | | |
| 16 | 9 | 4 | 51 | SAN JUAN | 150 | Emp. RN N° 149 (Km. 295,67) - Peñasquito (Km. 323,44) | | 11 | 27,8 | 31/08/2014 | 30/08/2015 | 22.040 | 918 | | | 0,0% | 0,0% | | | | | |
| 16 | 9 | 5 | 51 | SAN JUAN | 40 | Km. 3656,45 - Km. 3711,38 | | 11 | 54,8 | 31/08/2014 | 30/08/2015 | 24.700 | 1.029 | | | 0,0% | 0,0% | | | | | |
| 16 | 9 | 6 | 51 | LA PAMPA | 151 | Lte. c/Río Negro - La Pampa (Pte. s/Río Colorado) | | 11 | 0,3 | 31/08/2014 | 30/08/2015 | 15.000 | 625 | | | 0,0% | 0,0% | | | | | |
| 16 | 9 | 7 | 51 | CATAMARCA | 64 | Lte. c/Stgo. del Estero - Lte. c/Catamarca | Km 105,86 - Km 162,06 | 11 | 56,2 | 31/08/2014 | 30/08/2015 | 30.000 | 1.250 | | | 0,0% | 0,0% | | | | | |
| 16 | 9 | 10 | 51 | JUJUY | 52 | Lte. Con Salta / Jujuy - Susques | Río Chucalito - Susques | 11 | 22,9 | 31/08/2014 | 31/05/2015 | 19.700 | 1.750 | | | 0,0% | 0,0% | | | | | |
| 16 | 9 | 11 | 51 | SAN LUIS | 146 | Luján Emp. RP N° 9 - Lte. con Catamarca | Km 0 - Km 34,99 | 11 | 35,0 | 31/08/2014 | 30/08/2015 | 40.000 | 1.667 | | | 0,0% | 0,0% | | | | | |
| 16 | 9 | 12 | 51 | SAN LUIS | 147 | Río El Medano - La Chañarienta | Km 874,22 - Km 923,10 | 11 | 48,9 | 31/08/2014 | 30/08/2015 | 40.000 | 1.667 | | | 0,0% | 0,0% | | | | | |
| 16 | 9 | 13 | 51 | LA RIOJA | 38 | Emp. Av. Almonacid - Emp. RP N° 9 | Km 432,78 - Km 462,75 | 11 | 30,0 | 31/08/2014 | 28/11/2021 | 25.000 | 1.250 | | | 0,0% | 0,0% | | | | | |
| 16 | 9 | 14 | 51 | LA RIOJA | 38 | Emp. RP N° 9 - Lte. c/Catamarca | Km 462,75 - Km 509,45 | 11 | 46,0 | 31/08/2014 | 30/01/2015 | 21.000 | 1.235 | | | 0,0% | 0,0% | | | | | |
| 16 | 9 | 15 | 51 | LA RIOJA | 40 | Villa Unión - Las Tucumanesas | Km 3765,73 - Km 3780,34 | 11 | 14,6 | 31/08/2014 | 30/08/2015 | 10.410 | 868 | | | 0,0% | 0,0% | | | | | |
| 16 | 9 | 16 | 51 | SGO DEL ESTERO | 98 | Lte. c/Santa Fe - Banderas | Km 180 - Km 226 | 11 | 46,0 | 31/08/2014 | 01/03/2015 | 25.000 | 1.389 | | | 0,0% | 0,0% | | | | | |
| 16 | 9 | 17 | 51 | SGO DEL ESTERO | 16 | Lte. c/Chaco - El Cabure | Km 318 - Km 388 | 11 | 70,0 | 31/08/2014 | 01/07/2015 | 25.000 | 1.136 | | | 0,0% | 0,0% | | | | | |
| 16 | 9 | 18 | 51 | SGO DEL ESTERO | 34 | El Bodabal - Río Ureña | Km 850 - Km 905 | 11 | 10,0 | 31/08/2014 | 01/07/2015 | 25.000 | 1.136 | | | 0,0% | 0,0% | | | | | |
| 16 | 9 | 21 | 51 | CHACO | 98 | Acc a La Tigra - Emp RN N° 16 | Km 1078,00 - Km 1111,48 | 11 | 34,2 | 31/08/2014 | 30/08/2015 | 23.000 | 958 | | | 0,0% | 0,0% | | | | | |
| 16 | 9 | 22 | 51 | CHACO | 98 | Emp RN N° 16 - Emp RP N° 9 | Km 1111,48 - Km 1168,20 | 11 | 54,7 | 31/08/2014 | 30/08/2015 | 23.000 | 958 | | | 0,0% | 0,0% | | | | | |
| 16 | 9 | 23 | 51 | TIERRA DEL FUEGO | 3 | San Sebastian - Estancia Sara | Km 2766,87 - Km 2790,70 | 11 | 23,8 | 31/08/2014 | 30/08/2015 | 25.000 | 1.042 | | | 0,0% | 0,0% | | | | | |
| 16 | 9 | 24 | 51 | TIERRA DEL FUEGO | 3 | Estancia Sara - Cabo Domingo | Km 2790,70 - Km 2829,83 | 11 | 39,1 | 31/08/2014 | 30/08/2015 | 30.000 | 1.250 | | | 0,0% | 0,0% | | | | | |
| 16 | 9 | 26 | 51 | SALTA | 16 | Lte. Con Chaco - El Quebrachal | Km 503 - Km 577,55 | 11 | 74,0 | 31/08/2014 | 31/05/2015 | 20.000 | 952 | | | 0,0% | 0,0% | | | | | |
| 16 | 9 | 28 | 51 | SALTA | 34 | Lte. C/ Sgo del Estero - Emp. RN N° 9 | Km 905,29 - Km 974 | 11 | 69,0 | 31/08/2014 | 01/03/2015 | 20.000 | 1.111 | | | 0,0% | 0,0% | | | | | |
| 16 | 9 | 29 | 51 | SALTA | 34 | Gral. Mosconi - Lte. C/ Bolivia | Km 1453 - Km 1488 | 11 | 35,0 | 31/08/2014 | 31/05/2015 | 20.000 | 952 | | | 0,0% | 0,0% | | | | | |
| 16 | 9 | 30 | 51 | SALTA | 81 | Pluma de Pato - Emp. RN N° 34 | Km 1773 - Km 1863 | 11 | 90,4 | 31/08/2014 | 30/08/2015 | 25.000 | 1.042 | | | 0,0% | 0,0% | | | | | |
| 16 | 9 | 31 | 51 | CHUBUT | 3 | Acc. Ea. S. Pedro - RP N° 2 (A Pirámides) | Km 1352,13 - Km 1372,22 | 11 | 21,6 | 31/08/2014 | 01/07/2015 | 27.000 | 1.227 | | | 0,0% | 0,0% | | | | | |
| 16 | 9 | 35 | 51 | RIO NEGRO | 1S40 | Las Bayas - Lte. Río Negro/ Chubut | Km 165,81 - Km 240,65 | 11 | 74,8 | 31/08/2014 | 30/08/2015 | 21.000 | 875 | | | 0,0% | 0,0% | | | | | |
| 16 | 9 | 36 | 51 | SANTA FE | 98 | Emp. RP N° 11 - Emp. RP N° 95 | | 11 | 123,0 | 31/08/2014 | 01/07/2015 | 21.000 | 955 | | | 0,0% | 0,0% | | | | | |

DIRECCION NACIONAL DE VIALIDAD - INFORME POR PROGRAMA

Ejercicio 2013 - Ordenamiento de los Proyectos y Obras por Nivel de Ejecución Acumulada

| Datos de Obra | | | | | | | | | | | | Avance Financiero (en miles de \$) | | | | Avance Físico (*) | | | | | |
|--|----|----|----|------------------|--------|---|---|------|-----------|------------|------------|------------------------------------|------------------|-----------------------|--------------------|-------------------|--------------|-----|-----|--|--|
| Pr | Sp | Py | Ob | Provincia | Ruta | Tramo | Sección | Tipo | Long. Km. | Inicio | Fecha Fin. | Inversión Total | Crédito Inicial | Crédito Vig. 31/12/13 | Devengado 31/12/13 | Avance 2013 | Avance Total | Est | Obs | | |
| 16 | 9 | 37 | 51 | ENTRE RIOS | 12 | Emp. RP N° 12 - Emp. RP N° 32 | Km 333,49 - Km 401,43 | 11 | 67,9 | 31/08/2014 | 01/05/2015 | 29.200 | 1.460 | | | 0,0% | 0,0% | | | | |
| 16 | 9 | 38 | 51 | ENTRE RIOS | 12 | Cerrito - Emp. RN N° 127 | Km 489,21 - Km 500,48 | 11 | 11,3 | 31/08/2014 | 01/03/2015 | 20.000 | 1.111 | | | 0,0% | 0,0% | | | | |
| 16 | 9 | 39 | 51 | BUENOS AIRES | 33 | Bahía Blanca - Trenque Lauquen | | 11 | 310,0 | 31/08/2014 | 29/08/2016 | 45.000 | 173 | | | 0,0% | 0,0% | | | | |
| 16 | 9 | 34 | 51 | RIO NEGRO | 1s40 | Emp. RN N° 23 - Las Bayas | Km 105,17 - Km 165,81 | 11 | 60,6 | 01/10/2014 | 01/06/2015 | 19.915 | 917 | | | 0,0% | 0,0% | | 1 | | |
| 16 | 9 | 8 | 51 | JUJUY | 9 | Humahuaca - Emp. RP N° 79 | Esq. Blancas - A° Agua Chica | 11 | 22,0 | 01/03/2014 | 29/11/2014 | 39.948 | 1.375 | | | 0,0% | 0,0% | | 2 | | |
| 16 | 9 | 9 | 51 | JUJUY | 9 | Tras Cruces - Cangregillos | Lumara - Abra Pampa - Abra Pampa - A° Chinoito | 11 | 21,4 | 01/03/2014 | 29/11/2014 | 36.945 | 1.333 | | | 0,0% | 0,0% | | 2 | | |
| 16 | 9 | 19 | 51 | TUCUMAN | Ex 34 | Lte. c/Santiago del Estero - Pampa Pozo | Km 857,52 - Km 893,24 | 11 | 35,7 | 01/06/2014 | 31/05/2015 | 22.620 | 905 | | | 0,0% | 0,0% | | 2 | | |
| 16 | 9 | 20 | 51 | TUCUMAN | Ex 34 | Pampa Pozo - Lte. Con Salta | Km 893,24 - Km 925,84 | 11 | 32,6 | 01/06/2014 | 31/05/2015 | 25.524 | 1.000 | | | 0,0% | 0,0% | | 2 | | |
| 16 | 9 | 25 | 51 | TIERRA DEL FUEGO | 3 | Kosovo - La Herradura | Km 2974,42 - Km 3006,28 | 11 | 31,6 | 01/07/2014 | 29/06/2016 | 56.370 | 1.733 | | | 0,0% | 0,0% | | 2 | | |
| 16 | 9 | 27 | 51 | SALTA | 16 | E1 Quebrachal - Emp. RN N° 9/34 | Km 577,55 - Km 707,25 | 11 | 130,0 | 01/06/2014 | 01/03/2015 | 24.500 | 952 | | | 0,0% | 0,0% | | 2 | | |
| 16 | 9 | 33 | 51 | CHUBUT | 3 | A/N RN N° 25 (Trelew) - Malaspina | Km 1460 - Km 1691,45 | 11 | 231,5 | 01/03/2014 | 28/02/2015 | 30.272 | 833 | | | 0,0% | 0,0% | | 2 | | |
| 16 | 9 | 32 | 51 | CHUBUT | 3 | Emp. RN N° 25 - A/N RN N° 25 - Vte. Paso por Trelew - Acc. Base Zar | Km. 1451,40 - 1460 | 11 | 11,0 | | | | 1.136 | | | 0,0% | 0,0% | | 12 | | |
| Total Obras de Conserv. Mejorativas Fase II | | | | | | | | | | | | 987.474 | 42.435 | | | | | | | | |
| Total Mantenimiento | | | | | | | | | | | | 7.684.827 | 1.037.715 | 1.570.806 | 1.570.746 | | | | | | |
| Construcciones | | | | | | | | | | | | | | | | | | | | | |
| Corredores Viales I | | | | | | | | | | | | | | | | | | | | | |
| 22 | 1 | 3 | 51 | CHUBUT | 231 | Lago Espejo - Lte. C/Chile | Lago Espejo - Aduana - Aduana R° Pereyra II | 8 | 6,4 | 21/02/2001 | 21/08/2005 | 12.589 | | 1.728 | 1.723 | 0,0% | 100% | | 8 | | |
| Total Corredores Viales I | | | | | | | | | | | | 12.589 | | 1.728 | 1.723 | | | | | | |
| Pasos Fronterizos y Corredores de Integración | | | | | | | | | | | | | | | | | | | | | |
| 22 | 2 | 21 | 51 | SALTA | 40N | S. Antonio de los Cobres - Lte. con Jujuy | Km 1352 - Km 1412 | 8 | 60,0 | 31/08/2014 | 29/08/2017 | 60.000 | 6.133 | | | 0,0% | 0,0% | | | | |
| 22 | 2 | 41 | 51 | SALTA | 34 | Mosconi - Tartagal (Av. Urbana) | | 8 | 6,0 | 31/08/2014 | 29/08/2016 | 18.000 | 1.000 | | | 0,0% | 0,0% | | | | |
| 22 | 2 | 46 | 51 | MENDOZA | 7 | Potrillo - Lte. con Chile | | 5 | 70,0 | 31/08/2014 | 29/08/2017 | 46.000 | 2.778 | | | 0,0% | 0,0% | | | | |
| 22 | 2 | 48 | 51 | SAN JUAN | 150 | Km 351 - Km 370 - Lte. con Chile | | 8 | 19,0 | 31/08/2014 | 29/02/2016 | 68.244 | 2.844 | | | 0,0% | 0,0% | | | | |
| 22 | 2 | 53 | 66 | CORRIENTES | S/N° | Gualeguaychú - Paso de los Libres | Nuevo accesos al Centro de Frontera | 8 | 4,0 | 31/08/2014 | 30/08/2015 | 90.000 | 3.680 | 3.680 | | 0,0% | 0,0% | | | | |
| 22 | 2 | 54 | 51 | JUJUY | 9 | Circunvalación Acceso a Los Alisos | | 8 | 5,0 | 31/08/2014 | 30/08/2015 | 10.000 | 1.042 | | | 0,0% | 0,0% | | | | |
| 22 | 2 | 18 | 51 | TIERRA DEL FUEGO | Comp.i | Emp. RN N°3 - Lte. con Chile | Prog. 0 - Prog. 10,88 | 8 | 10,9 | 01/06/2013 | 31/05/2014 | 52.473 | 7.361 | 470 | 470 | 11,7% | 11,7% | | 6 | | |
| 22 | 2 | 50 | 51 | SALTA | 51 | Muñano - San Antonio de los Cobres | | 8 | 20,7 | 20/10/2012 | 19/10/2014 | 93.157 | 11.323 | 9.314 | 9.314 | 17,0% | 17,0% | | 6 | | |
| 22 | 2 | 3 | 51 | CHUBUT | 40S | Lte. c/Santa Cruz - Emp RP N°22 | (1940-1979) | 8 | 41,4 | 12/09/2011 | 12/03/2014 | 270.241 | 49.906 | 61.469 | 48.720 | 21,8% | 43,0% | | 6 | | |
| 22 | 2 | 52 | 51 | MENDOZA | 40S | Malargue - Lte. con Neuquén (S III) | Prog. 2887,23 - Prog. 2937,27 A° Loncoche | 8 | 50,0 | 20/07/2010 | 03/03/2014 | 253.032 | 23.018 | 70.527 | 70.527 | 20,6% | 87,6% | | 6 | | |
| 22 | 2 | 53 | 62 | CORRIENTES | 14 | Gualeguaychú - Paso de los Libres | Emp RN N°127 - Estab. San Agustín | 8 | 32,4 | 01/10/2007 | 30/03/2014 | 386.198 | 73.600 | 73.600 | 89.134 | 16,6% | 95,6% | | 6 | | |
| 22 | 2 | 53 | 60 | CORRIENTES | 14 | Gualeguaychú - Paso de los Libres | Río Mocoqueta - A° Curupicay | 8 | 33,6 | 21/09/2007 | 21/02/2014 | 382.293 | 22.080 | 22.148 | 70.738 | 12,4% | 95,7% | | 6 | | |
| 22 | 2 | 53 | 61 | CORRIENTES | 14 | Gualeguaychú - Paso de los Libres | A° Curupicay - Emp RN N°127 | 8 | 29,3 | 21/09/2007 | 21/12/2013 | 386.986 | 73.600 | 73.600 | 110.583 | 23,7% | 98,2% | | 6 | | |
| 22 | 2 | 53 | 59 | ENTRE RIOS | 14 | Gualeguaychú - Paso de los Libres | A° Mandisoví Grande - Río Mocoqueta | 8 | 35,9 | 01/06/2007 | 28/12/2013 | 509.867 | 2.308 | 2.308 | 97.690 | 10,9% | 99,2% | | 6 | | |
| 22 | 2 | 53 | 65 | CORRIENTES | 117 | Gualeguaychú - Paso de los Libres | Emp. RN N°14 - Av. Belgrano (Acc. Aerop.) | 8 | 8,0 | 13/12/2007 | 11/06/2012 | 126.215 | 1.000 | 1.015 | 33 | 0,0% | 100% | | 8 | | |
| 22 | 2 | 53 | 51 | ENTRE RIOS | 14 | Gualeguaychú - Paso de los Libres | Intersecc. Emp. RP N°16 - Intersecc. Emp. RP N°20 | 8 | 18,2 | 16/11/2005 | 16/03/2009 | 85.743 | | 117.764 | 388 | 0,0% | 100% | | 7 | | |

DIRECCION NACIONAL DE VIALIDAD - INFORME POR PROGRAMA

Ejercicio 2013 - Ordenamiento de los Proyectos y Obras por Nivel de Ejecución Acumulada

| Datos de Obra | | | | | | | | | | | | Avance Financiero (en miles de \$) | | | | Avance Físico (*) | | | | | |
|--|----|----|----|----------------|------|---|--|------|----------|------------|------------|------------------------------------|-----------------|-----------------------|--------------------|-------------------|--------------|------|-----|--|--|
| Pr | Sp | Py | Ob | Provincia | Ruta | Tramo | Sección | Tipo | Long. Km | Inicio | Fecha Fin. | Inversión Total | Crédito Inicial | Crédito Vig. 31/12/13 | Devengado 31/12/13 | Avance 2013 | Avance Total | Est | Obs | | |
| 22 | 2 | 35 | 51 | CORDOBA | 158 | Villa María - Río Cuarto | Chucul - Río Cuarto | 5 | 19,0 | 05/05/2008 | 03/01/2010 | 38.272 | 100 | | | 0,0% | 100% | 7 | | | |
| 22 | 2 | 53 | 52 | ENTRE RIOS | 14 | Gualeguaychú - Paso de los Libres | Emp. RP N°20 - Emp. RP "J" (Colonia Elia) | 8 | 27,7 | 26/11/2006 | 26/05/2011 | 200.549 | 100 | 100 | | 0,0% | 100% | 8 | | | |
| 22 | 2 | 23 | 51 | SGO DEL ESTERO | 16 | Lte. c/Chaco - El Cabure | Sección II - Los Piripintos - El Cabure | 8 | 29,2 | 17/10/2006 | 16/07/2009 | 58.381 | | 127 | 127 | 0,0% | 100% | 7 | | | |
| 22 | 2 | 53 | 53 | ENTRE RIOS | 14 | Gualeguaychú - Paso de los Libres | Emp. RP "J" (Colonia Elia) - A° Colman | 8 | 34,8 | 21/09/2007 | 20/05/2012 | 404.593 | 27.188 | 42.191 | 3.115 | 0,0% | 100% | 7 | | | |
| 22 | 2 | 53 | 54 | ENTRE RIOS | 14 | Gualeguaychú - Paso de los Libres | A° Colman - Emp. RP N°29 | 8 | 33,3 | 28/06/2007 | 26/11/2011 | 433.149 | 100 | 100 | 4.905 | 0,0% | 100% | 7 | | | |
| 22 | 2 | 2 | 51 | CATAMARCA | 40 | Río Agua Clara - Río Las Cuevas | Río agua clara Km 809 - El Eje Km 847 | 8 | 38,0 | 17/04/2006 | 15/08/2008 | 94.127 | | | | 0,0% | 100% | 8 | | | |
| 22 | 2 | 6 | 51 | SGO DEL ESTERO | 16 | Lte. con Chaco - El Cabure | Sección I: Lte. C/Chaco - Los Piripintos | 8 | 38,6 | 18/12/2006 | 16/09/2010 | 63.314 | 100 | 652 | 652 | 0,0% | 100% | 8 | | | |
| 22 | 2 | 34 | 51 | CORDOBA | 158 | Villa María - Gral. Deheza | Prog. 156,37 - Prog. 220,62 | 8 | 62,9 | 04/04/2007 | 03/05/2010 | 244.064 | 100 | | | 0,0% | 100% | 8 | | | |
| 22 | 2 | 53 | 64 | CORRIENTES | 14 | Gualeguaychú - Paso de los Libres | Emp. RP N°126 - Emp. RN N°117 | 8 | 27,6 | 21/09/2007 | 21/05/2011 | 279.236 | 100 | 100 | 1.033 | 0,0% | 100% | 8 | | | |
| 22 | 2 | 53 | 58 | ENTRE RIOS | 14 | Gualeguaychú - Paso de los Libres | A° Ayui Grande - A° Mandisoví Grande | 8 | 34,8 | 29/06/2007 | 26/10/2012 | 347.849 | 1.562 | 32.292 | 13.565 | 0,0% | 100% | 8 | | | |
| 22 | 2 | 53 | 57 | ENTRE RIOS | 14 | Gualeguaychú - Paso de los Libres | Emp. RN N°18 - A° Ayui Grande | 8 | 32,7 | 01/06/2007 | 29/05/2013 | 486.950 | 35.310 | 86.599 | 65.369 | 4,5% | 100% | 7 | | | |
| 22 | 2 | 53 | 55 | ENTRE RIOS | 14 | Gualeguaychú - Paso de los Libres | Emp. RP N°29 - Ubajay | 8 | 35,6 | 30/07/2007 | 26/09/2013 | 536.846 | 13.293 | 184.888 | 75.690 | 5,2% | 100% | 7 | | | |
| 22 | 2 | 53 | 56 | ENTRE RIOS | 14 | Gualeguaychú - Paso de los Libres | Ubajay - Emp. RN N°18 | 8 | 35,0 | 01/06/2007 | 30/04/2014 | 444.514 | 23.540 | 23.540 | 91.834 | 14,5% | 100% | 6 | A-C | | |
| 22 | 2 | 53 | 63 | CORRIENTES | 14 | Gualeguaychú - Paso de los Libres | Secc II: Estab. San Agustín - Emp. RP N°126 | 8 | 30,4 | 21/09/2007 | 19/04/2013 | 381.144 | 29.440 | 31.076 | 30.582 | 3,0% | 100% | 8 | | | |
| Total Pasos Fronterizos y Corredores de Integración | | | | | | | | | | | | 6.851.437 | 412.605 | 837.561 | 784.468 | | | | | | |
| Obras por Convenio con Provincias | | | | | | | | | | | | | | | | | | | | | |
| 22 | 3 | 27 | 52 | SANTA FE | A008 | Av. Circunv. de Rosario (Colectoras) - Av. San Martín - Emp. Av. Belgrano | Km 20,846 - Km 29,00 | 8 | 8,3 | 31/08/2014 | 29/08/2016 | 30.000 | 5.000 | 2.346 | | 0,0% | 0,0% | | | | |
| 22 | 3 | 89 | 51 | SAN JUAN | 149 | Las Flores - Iglesias | | 8 | 12,8 | 01/11/2014 | 31/10/2015 | 29.462 | 833 | | | 0,0% | 0,0% | 5 | | | |
| 22 | 3 | 7 | 51 | LA RIOJA | 73 | Los Cajones - Anguinán (Chilecito por el Velazco) | III - Pampa de la Viuda - Quebrada Seca | 8 | 29,6 | 15/09/1999 | | 102 | 100 | | | 0,0% | 0,0% | 10 | | | |
| 22 | 3 | 86 | 62 | RIO NEGRO | 23 | Comallo - Pilcaniyeu Viejo | | 8 | 35,0 | 27/09/2013 | 27/03/2016 | 304.110 | 3.667 | 3.667 | | 3,1% | 3,1% | 6 | | | |
| 22 | 3 | 86 | 60 | RIO NEGRO | 23 | Ing. Jacobacci - Comallo | Km 45 - Km 75 | 8 | 30,0 | 12/12/2011 | 11/08/2014 | 274.334 | 46.601 | 8.259 | 28.878 | 12,9% | 18,4% | 6 | | | |
| 22 | 3 | 86 | 61 | RIO NEGRO | 23 | Comallo - Pilcaniyeu Viejo | Km 75 - Km 93 | 8 | 18,0 | 05/12/2011 | 04/08/2014 | 237.200 | 46.467 | 26.795 | 29.120 | 21,3% | 30,6% | 6 | | | |
| 22 | 3 | 86 | 59 | RIO NEGRO | 23 | Valcheta - Pilcaniyeu | Jacobacci - Comallo Km 0 - Km 45 | 8 | 45,0 | 13/09/2011 | 11/09/2014 | 323.793 | 30.094 | 64.882 | 45.522 | 18,8% | 31,8% | 6 | | | |
| 22 | 3 | 27 | 51 | SANTA FE | A008 | Av. Pellegrini (Autop. Rosario-Córdoba) - Av. San Martín (Tramo A) | Km 10,125 - Km 20,846 | 5 | 10,7 | 15/07/2009 | 11/02/2014 | 296.981 | 20.542 | 21.668 | 24.014 | 7,1% | 61,3% | 6 | | | |
| 22 | 3 | 87 | 51 | NEUQUEN | 242 | Emp. RN N°40 - Limite con Chile | Aduana - Limite con Chile | 8 | 7,1 | 09/04/2010 | 08/03/2014 | 44.467 | 4.915 | 14.268 | 14.268 | 35,1% | 84,7% | 6 | | | |
| 22 | 3 | 2 | 51 | LA RIOJA | 76 | Vinchina - Alto Jague | A: Vinchina - A. Jague y B: Acc. a Alto Jague | 8 | 39,0 | 04/06/1999 | 30/06/2014 | 120.808 | 6.814 | 1.287 | 1.287 | 0,0% | 85,0% | 14 | | | |
| 22 | 3 | 88 | 52 | SANTA CRUZ | 281 | Emp. RN N°3 - Pto. Deseado | Emp. RN N°3 - Km 65 / Acc. Pto. Deseado | 5 | 67,6 | 27/08/2010 | 25/12/2013 | 71.445 | 100 | | | 1,0% | 92,9% | 6 | A | | |
| 22 | 3 | 88 | 51 | SANTA CRUZ | 3 | Caleta Olivia - Gran Bajo San Julián | Km 1970,40 - Km 2026 | 8 | 55,6 | 06/01/2007 | 31/12/2013 | 198.266 | 100 | 17.935 | 17.935 | 6,3% | 97,4% | 6 | | | |
| 22 | 3 | 86 | 54 | RIO NEGRO | 23 | Valcheta - Pilcaniyeu - Los Menucos | Ramos Mexía - Talchuala Km 181 - Km 201 (Sección IV) | | | | 23/03/2006 | 20/10/2008 | 29.484 | | | 39 | 0,0% | 100% | 7 | | |
| 22 | 3 | 3 | 51 | LA RIOJA | 76 | Punta del Agua - Pircas Negras (Secc. I) | Punta del Agua - Laguna Mulas Muertas | 8 | 30,0 | 17/05/1999 | 13/04/2009 | 30.636 | | | | 0,0% | 100% | 8 | | | |
| 22 | 3 | 19 | 51 | SANTA CRUZ | 3 | Planta LU 12 - Calle Italia - Autovía | Aerop. - Av. S. Martín (RN N°3) - 1° Etapa | 8 | 6,4 | 26/09/2005 | 25/10/2011 | 119.559 | 100 | | | 0,0% | 100% | 7 | | | |
| 22 | 3 | 86 | 56 | RIO NEGRO | 23 | Valcheta - Pilcaniyeu | Sierra Colorada - Los Menucos | | | | | | | | | | | | | | |
| | | | | | | | Km 225 - Km 269 | 8 | 43,8 | 01/02/2007 | 02/05/2009 | 87.226 | 100 | 100 | | 0,0% | 100% | 7 | | | |
| 22 | 3 | 86 | 53 | RIO NEGRO | 23 | Valcheta - Pilcaniyeu - Los Menucos | Ten. Maza - R Mejía - Km 137 - Km 181 | 8 | 44,0 | 21/03/2006 | 18/11/2008 | 45.854 | | 3 | 23 | 0,0% | 100% | 7 | | | |

DIRECCION NACIONAL DE VIALIDAD - INFORME POR PROGRAMA

Ejercicio 2013 - Ordenamiento de los Proyectos y Obras por Nivel de Ejecución Acumulada

| Datos de Obra | | | | | | | | | | | | Avance Financiero (en miles de \$) | | | | Avance Físico (*) | | | | | |
|---|----|----|----|----------------|------|---|---|------|----------|------------|------------|------------------------------------|-----------------|-----------------------|--------------------|-------------------|--------------|-----|-----|--|--|
| Pr | Sp | Py | Ob | Provincia | Ruta | Tramo | Sección | Tipo | Long. Km | Inicio | Fecha Fin. | Inversión Total | Crédito Inicial | Crédito Vig. 31/12/13 | Devengado 31/12/13 | Avance 2013 | Avance Total | Est | Obs | | |
| 22 | 3 | 86 | 58 | RIO NEGRO | 23 | Valcheta - Pilcaniyeu | Maquinchao - Jacobacci Km 341,07 - Km 414,57 | 5 | 73,5 | 22/06/2009 | 21/12/2011 | 204.055 | 100 | 100 | 111 | 0,0% | 100% | 8 | | | |
| 22 | 3 | 75 | 51 | SANTA FE | 98 | Vera - Tostado | Km 77,00 - Km 123,43 | 5 | 46,4 | 04/10/2004 | 05/03/2006 | 18.036 | | | | 0,0% | 100% | 8 | | | |
| 22 | 3 | 86 | 55 | RIO NEGRO | 23 | Valcheta - Pilcaniyeu - Los Menucos | Talchualá - Sierra Colorada Km 201 - Km 225 (Sección V) | 8 | 23,9 | 23/03/2006 | 20/10/2008 | 29.840 | 100 | 100 | 143 | 0,0% | 100% | 8 | | | |
| 22 | 3 | 86 | 57 | RIO NEGRO | 23 | Valcheta - Pilcaniyeu | Los Menucos - Maquinchao | 8 | 72,0 | 23/03/2006 | 21/03/2009 | 107.687 | | | 71 | 0,0% | 100% | 8 | | | |
| 22 | 3 | 11 | 51 | MISIONES | P19 | Wanda - Deseado | Arroyo Grande - Deseado | 5 | | 09/10/2009 | 08/07/2013 | 17.185 | | 5.931 | 5.931 | 50,0% | 100% | 7 | | | |
| 22 | 3 | 1 | 51 | PAIS | vs | Convenios con Provincias y Municipios | | 14 | 0,0 | 01/01/2013 | 31/12/2013 | 26.063 | 2.765 | 26.827 | 26.827 | 100% | 100% | 6 | B | | |
| Total Obras por Conv. con Provincias | | | | | | | | | | | | 2.646.593 | 168.398 | 194.167 | 194.167 | | | | | | |
| Mejoramiento y Reposición de Rutas | | | | | | | | | | | | | | | | | | | | | |
| 22 | 4 | 90 | 51 | SANTA CRUZ | 3 | Acceso Sur a Caleta Olivia | | 8 | 6,0 | 31/08/2014 | 30/08/2015 | 4.400 | 667 | | | 0,0% | 0,0% | | | | |
| 22 | 4 | 41 | 51 | CORDOBA | 158 | Variante paso por Villa María | Interc. con AU009 - Interc. RP N°2 | 8 | 13,1 | 01/01/2014 | 01/07/2015 | 425.586 | 21.176 | 773 | 773 | 0,0% | 0,0% | 4 | | | |
| 22 | 4 | 88 | 51 | MENDOZA | 40S | Malargüe - Lte. con Neuquén (S) Ex. Secc. III | Sección I Km 2776,70 - Km 2823,90 (Pasarela) | 8 | 47,2 | 09/06/2010 | 07/06/2014 | 76.195 | 57.360 | | | 0,0% | 0,0% | 14 | | | |
| 22 | 4 | 87 | 51 | MENDOZA | 40 | Malargüe -Lte. con Neuquén (Sección II) | Sección II Km 2823,90 (LA PASARELA) - Km 2887,25 | 8 | 63,4 | 01/02/2013 | 31/01/2015 | 342.296 | 73.815 | 35.023 | 35.023 | 13,9% | 13,9% | 6 | | | |
| 22 | 4 | 89 | 53 | SANTA CRUZ | 288 | Ea. La Julia - Emp RN N°40 (Tres Lagos) | Km 75 - Km 273,17 (Tres Lagos) | 8 | 68,7 | 13/11/2012 | 11/11/2016 | 710.134 | 26.300 | | | 11,1% | 14,8% | 6 | | | |
| 22 | 4 | 89 | 51 | SANTA CRUZ | 288 | Piedrabuena - Tres Lagos | Emp. RP N°27 (La Julia) - Km 75 | 8 | 75,0 | 13/03/2012 | 11/03/2016 | 795.849 | 29.337 | 111.143 | 111.143 | 15,6% | 23,5% | 6 | | | |
| 22 | 4 | 31 | 51 | SANTA CRUZ | 3 | Acc. a Rada Tilly - Caleta Olivia (Secc. III) | Km 1867 - Km 1908,6 | 8 | 41,6 | 01/08/2008 | 29/12/2017 | 940.259 | 42.373 | 60.249 | 60.245 | 5,9% | 26,2% | 6 | | | |
| 22 | 4 | 30 | 51 | SANTA CRUZ | 3 | Acc. a Rada Tilly - Caleta Olivia (Sección I) | Km 1845 - Km 1867 | 8 | 22,3 | 01/04/2009 | 29/10/2015 | 644.845 | 36.979 | 18.628 | 18.620 | 3,7% | 29,6% | 6 | A | | |
| 22 | 4 | 96 | 56 | SANTA CRUZ | 40S | Bajo Caracoles - Tres Lagos | Lago Cardiel - Tres Lagos -Sec. I-II | 8 | 72,7 | 08/09/2009 | 08/05/2015 | 500.106 | 83.886 | 135.058 | 107.120 | 9,0% | 33,4% | 6 | | | |
| 22 | 4 | 85 | 51 | SGO DEL ESTERO | 89 | Suncho Corral - Emp. RN N°34 (Taboada) | Km 490,51 - Km 523,59 | 8 | 33,1 | 17/08/2010 | 16/06/2015 | 169.634 | 16.408 | 26.183 | 26.183 | 27,5% | 44,6% | 6 | | | |
| 22 | 4 | 51 | 51 | SANTA CRUZ | 3 | Variante Caleta Olivia | Intersección Norte RN N° 3 - Intersección Sur RN N°3 | 8 | 7,0 | 28/09/2006 | 26/10/2015 | 500.278 | 26.839 | 27.148 | 27.148 | 6,4% | 47,0% | 6 | | | |
| 22 | 4 | 50 | 51 | NEUQUEN | 234 | S. Martín de los Andes - Emp. RN N°231 | Sec. III: Lago Villarino - Acc. Villa Traful | 8 | 25,9 | 08/10/2004 | 06/04/2014 | 158.454 | 28.949 | 44.518 | 44.518 | 11,6% | 65,2% | 6 | | | |
| 22 | 4 | 96 | 57 | SANTA CRUZ | 40 | Lago Cardiel - Tres Lagos | Sec. III - Acc. a Tres Lagos por RN N°288 | 8 | 44,1 | 08/09/2009 | 08/05/2014 | 327.094 | 16.098 | 259 | | 16,9% | 69,6% | 6 | | | |
| 22 | 4 | 98 | 51 | SANTA CRUZ | 40 | 28 de Noviembre - Rospentek | Pte. De Acc. A Rospentek y Pavim en Av. 28 de Noviembre | 8 | 11,0 | 19/01/2006 | 17/11/2014 | 65.471 | 100 | 2.234 | 2.234 | 2,1% | 77,1% | 6 | C | | |
| 22 | 4 | 96 | 54 | SANTA CRUZ | 40 | Bajo Caracoles - Tres Lagos | Acc. Pte. s/Río Chico - Gdor. Gregores - Sec. I - II - sobre RP N°25 | 8 | 66,5 | 21/08/2008 | 20/05/2014 | 352.682 | 53.439 | 23.439 | 34.370 | 12,9% | 81,8% | 6 | A | | |
| 22 | 4 | 96 | 55 | SANTA CRUZ | 40 | Bajo Caracoles - Tres Lagos | Gdor. Gregores - Lago Cardiel - Sec. I - II - Sobre RP N°29 | 8 | 57,0 | 16/01/2009 | 16/05/2014 | 304.683 | 37.572 | 37.572 | 54.546 | 13,9% | 87,2% | 6 | | | |
| 22 | 4 | 5 | 51 | SAN JUAN | 40 | San Roque - Huaco (obras faltantes) | Prog. 0 - Prog. 41,530 | 8 | 41,5 | 25/06/2009 | 23/12/2013 | 208.820 | 100 | 14.084 | 14.084 | 5,9% | 96,3% | 6 | | | |
| 22 | 4 | 82 | 54 | SANTA FE | 9 | Autopista Rosario - Córdoba | RN N°9 - Secc. IV Lte. Sta. Fe - Córdoba | 8 | 36,0 | 15/11/2006 | 31/10/2009 | 401.265 | | 999 | 67 | 0,0% | 98,8% | 7 | | | |
| 22 | 4 | 95 | 51 | SANTA CRUZ | 40S | Perito Moreno - Bajo Caracoles | Sección II: Km 49 - Km 89 | 8 | 40,0 | 24/11/2006 | 22/11/2011 | 170.664 | 100 | | | 0,0% | 100% | 7 | | | |
| 22 | 4 | 29 | 51 | CHUBUT | 3 | Com. Rivadavia - Km 1886 (Rada Tilly) | Km 1838 - Km 1845 | 8 | 6,8 | 12/04/2005 | 10/09/2008 | 35.624 | | 394 | 394 | 0,0% | 100% | 7 | | | |
| 22 | 4 | 25 | 53 | BUENOS AIRES | 3 | La Matanza Sección III | Km 37,86 - Km 47,7 | 8 | 9,8 | 09/09/2005 | 08/06/2008 | 131.138 | | | 61 | 0,0% | 100% | 7 | | | |
| 22 | 4 | 64 | 61 | SALTA | 81 | Las Lomitas - Emp. RN N°34 | Pluma de Pato - Emp. RN N°34 (Sec. III) | 8 | 30,0 | 01/04/2006 | 31/03/2007 | 13.666 | | | 85 | 0,0% | 100% | 7 | | | |
| 22 | 4 | 82 | 55 | SANTA FE | 9 | Autopista Rosario - Córdoba | Secc V: Emp. RN N° 178 - Carcarañá | 8 | 39,6 | 02/10/2006 | 30/11/2009 | 421.566 | | 202 | 1.437 | 0,0% | 100% | 7 | | | |
| 22 | 4 | 42 | 51 | SANTA CRUZ | 40S | Limite c/Chubut - Perito Moreno | | 8 | 67,5 | 17/11/2006 | 16/03/2012 | 186.336 | 100 | | | 0,0% | 100% | 7 | | | |

DIRECCION NACIONAL DE VIALIDAD - INFORME POR PROGRAMA

Ejercicio 2013 - Ordenamiento de los Proyectos y Obras por Nivel de Ejecución Acumulada

| Datos de Obra | | | | | | | | | | | | Avance Financiero (en miles de \$) | | | | Avance Físico (*) | | | | | | |
|---|----|----|----|----------------|---------|---|--|------|----------|------------|------------|------------------------------------|-----------------|-----------------------|--------------------|-------------------|--------------|-----|-----|--|--|--|
| Pr | Sp | Py | Ob | Provincia | Ruta | Tramo | Sección | Tipo | Long. Km | Inicio | Fecha Fin. | Inversión Total | Crédito Inicial | Crédito Vig. 31/12/13 | Devengado 31/12/13 | Avance 2013 | Avance Total | Est | Obs | | | |
| 22 | 4 | 96 | 51 | SANTA CRUZ | 40S | Bajo Caracoles - Tres Lagos | Bajo Caracoles (RP N°39) - Río Olinie - Km 2189,52 - Km 2215,91 | 8 | 26,4 | 01/03/2007 | 29/10/2011 | 87.185 | 100 | 100 | | 0,0% | 100% | 8 | | | | |
| 22 | 4 | 94 | 52 | SANTA CRUZ | 3 | Gran Bajo San Julián - Río Gallegos | Com. Luis Piedrabuena - Est. Los Álamos | 8 | 118,0 | 15/09/2005 | 14/06/2011 | 164.818 | 100 | 5.884 | 5.909 | 0,0% | 100% | 7 | | | | |
| 22 | 4 | 39 | 51 | TUCUMAN | 38 | Río Marapa - Principio de Autop. (Sec. III) | Acceso a Concepción - Acc. a Monteros y Acceso a Concepción | 8 | 26,6 | 14/01/2008 | 13/11/2010 | 257.078 | 100 | 3.829 | 3.829 | 0,0% | 100% | 7 | | | | |
| 22 | 4 | 70 | 51 | SANTA CRUZ | S/N° | Ruta Parque Nacional Los Glaciares | Acceso Portal Parque Nacional | 8 | 29,0 | 12/11/2003 | 10/12/2009 | 98.199 | 100 | | | 0,0% | 100% | 7 | | | | |
| 22 | 4 | 74 | 51 | SANTA CRUZ | 40S | Emp. RP N°11 - El Cerrito | Sección I: El Cerrito - Km 34 | 5 | 34,0 | 22/11/2003 | 20/10/2011 | 28.418 | 100 | | | 0,0% | 100% | 7 | | | | |
| 22 | 4 | 82 | 51 | CORDOBA | 9 | Autopista Rosario - Córdoba | IIb: Ballesteros-Emp RP N° 2 (V. María) - V. María - Oncativo (O.F.) | 8 | 91,0 | 17/04/2006 | 15/08/2010 | 526.807 | 100 | 38.864 | | 0,0% | 100% | 7 | | | | |
| 22 | 4 | 99 | 51 | SANTA CRUZ | 40S | Tres Lagos - Emp. RP N°11 | Sección II: Km 50 - Km 86 | 8 | 36,0 | 30/05/2006 | 28/04/2010 | 86.506 | 100 | | | 0,0% | 100% | 7 | | | | |
| 22 | 4 | 3 | 51 | RIO NEGRO | 258 | Variante desde RN N°237 | Variante Paso por Bariloche | 8 | 14,7 | 14/10/1999 | 11/05/2008 | 17.199 | | | | 0,0% | 100% | 8 | | | | |
| 22 | 4 | 25 | 52 | BUENOS AIRES | 3 | La Matanza Sección II | Km 29,2 - Km 37,86 | 8 | 8,7 | 30/09/2005 | 29/04/2010 | 296.000 | 100 | 8.536 | 8.467 | 0,0% | 100% | 8 | | | | |
| 22 | 4 | 48 | 51 | ENTRE RIOS | 12 | Cerrito - Emp. RN N°127 | Km 489,25 - Km 500,59 | 5 | 11,3 | 09/09/2003 | 08/10/2004 | 7.653 | | 268 | 268 | 0,0% | 100% | 8 | | | | |
| 22 | 4 | 52 | 51 | SAN JUAN | P510 | Valle Fértil - Los Baldecitos | Sección I (Río del Valle - Los Baldecitos) | 5 | 54,6 | 20/01/2004 | 19/08/2006 | 13.954 | | 151 | 151 | 0,0% | 100% | 8 | | | | |
| 22 | 4 | 53 | 51 | LA PAMPA | 143 | Emp. RP N°10 - Santa Isabel | II a: Km 58,70 y II b: (Parcial) Km 0,00 - Km 11,077 | 8 | 14,4 | 08/10/2004 | 08/04/2006 | 1.238 | | | | 0,0% | 100% | 8 | | | | |
| 22 | 4 | 58 | 51 | CORRIENTES | 12 | La Paz - Esquina (Obra faltante puentes) | A° Curupi - Bzo. Guayquiraró - R. Guayquiraró - A°Carumbe - Km 646/648 | 8 | 1,0 | 01/06/2007 | 30/06/2010 | 11.755 | 100 | | | 0,0% | 100% | 8 | | | | |
| 22 | 4 | 59 | 51 | ENTRE RIOS | P11 | Variante Victoria - Conex. Rosario-Victoria | Etapas I y Etapa II | 8 | 7,4 | 19/02/2004 | 18/08/2009 | 32.655 | | 1.139 | 1.139 | 0,0% | 100% | 8 | | | | |
| 22 | 4 | 60 | 51 | BUENOS AIRES | P63 | Conexión Vial Sudoeste | | 8 | 4,7 | 18/11/2003 | 16/02/2008 | 61.051 | | 2.191 | 2.191 | 0,0% | 100% | 8 | | | | |
| 22 | 4 | 64 | 57 | FORMOSA | 81 | Camino Secundario 063-01 | Avda. Gral. Paz - Acceso a Banfield | 8 | 4,7 | 18/11/2003 | 16/02/2008 | 61.051 | | 2.191 | 2.191 | 0,0% | 100% | 8 | | | | |
| 22 | 4 | 64 | 57 | FORMOSA | 81 | Las Lomitas - Emp. RNN° 34 | Km 25,5 - Limite con Salta | 8 | 27,0 | 10/10/2006 | 09/12/2007 | 41.759 | | 85 | | 0,0% | 100% | 8 | | | | |
| 22 | 4 | 84 | 51 | FORMOSA | 95 | Emp. RN 81 - Lte. C/ Chaco - Sec. I | Lte. c/Chaco - Prog 29,800 | 8 | 25,0 | 14/05/2007 | 11/01/2010 | 145.782 | 100 | | | 0,0% | 100% | 8 | | | | |
| 22 | 4 | 86 | 51 | SGO DEL ESTERO | 98 | Limite Santa Fe - Bandera | (C. B. Vista - Pto. Lavalle) | 5 | 45,9 | 21/02/2006 | 21/08/2009 | 91.426 | 100 | | | 0,0% | 100% | 8 | | | | |
| 22 | 4 | 94 | 53 | SANTA CRUZ | 3 | Gran Bajo San Julián - Río Gallegos | Est. Los Álamos - Aeropuerto Río Gallegos | 8 | 112,0 | 03/12/2005 | 01/12/2011 | 162.740 | 100 | 25 | | 0,0% | 100% | 8 | | | | |
| 22 | 4 | 82 | 52 | CORDOBA | 9 | Autopista Rosario - Córdoba | Secc II: Emp RP N°E-59 - Ballesteros | 8 | 63,0 | 16/05/2006 | 13/04/2013 | 903.315 | 100 | 19.203 | 24.431 | 1,0% | 100% | 7 | | | | |
| 22 | 4 | 96 | 52 | SANTA CRUZ | 40S | Bajo Caracoles - Tres Lagos | Río Olinie - Las Horquetas - Sec. I - II - Km 2215,91 - Km 2289,64 | 8 | 72,9 | 07/11/2006 | 06/04/2013 | 216.606 | 9.651 | 14.825 | 15.217 | 2,0% | 100% | 7 | | | | |
| 22 | 4 | 97 | 51 | SANTA CRUZ | P12 | Emp. RP N°25 - Pico Truncado | Km 245,00 - Pico Truncado | 8 | 105,0 | 06/01/2007 | 03/02/2013 | 191.223 | 12.626 | 14.778 | 14.778 | 4,3% | 100% | 7 | | | | |
| 22 | 4 | 82 | 53 | CORDOBA | 9 | Autopista Rosario-Córdoba | Secc. Ib: Emp. RP N°E-59 - Int. c/RN N°9 Actual | 8 | 45,0 | 17/12/2008 | 16/10/2013 | 1.252.173 | 110.273 | 110.916 | 144.249 | 5,1% | 100% | 7 | | | | |
| 22 | 4 | 93 | 51 | SANTA CRUZ | 40S | Perito Moreno - Bajo Caracoles | Sección III: Km 89 - Bajo Caracoles | 8 | 42,0 | 08/09/2009 | 07/04/2013 | 250.853 | 47.629 | 60.055 | 60.055 | 14,5% | 100% | 7 | | | | |
| 22 | 4 | 1 | 51 | PAIS | vs | Rehabilitaciones Menores | Nacional | 14 | 201,8 | 01/01/2013 | 31/12/2013 | 205.002 | 17.490 | 215.387 | 210.594 | 100% | 100% | 6 | B | | | |
| Total Mejoram. y Reposición de Rutas | | | | | | | | | | | | 13.038.440 | 750.568 | 1.034.142 | 1.029.331 | | | | | | | |
| Obras por Concesión sin Peaje COT | | | | | | | | | | | | | | | | | | | | | | |
| 22 | 5 | 1 | 51 | FORMOSA | 11-A011 | Corredor 28 | Resistencia - Lte. c/Paraguay | 13 | 286,3 | 01/06/1998 | 26/12/2013 | 315.689 | 11.934 | 23.260 | 23.260 | 13,4% | 98,9% | 6 | A | | | |
| 22 | 5 | 2 | 51 | BUENOS AIRES | 33 | Corredor 31 | Bahía Blanca - Emp. RN N°5 | 13 | 312,4 | 02/02/1998 | 31/05/2011 | 253.870 | 100 | | | 0,0% | 100% | 7 | | | | |
| Total Obras por Conc. sin Peaje COT | | | | | | | | | | | | 569.559 | 12.034 | 23.260 | 23.260 | | | | | | | |

DIRECCION NACIONAL DE VIALIDAD - INFORME POR PROGRAMA

Ejercicio 2013 - Ordenamiento de los Proyectos y Obras por Nivel de Ejecución Acumulada

| Datos de Obra | | | | | | | | | | | | | Avance Financiero (en miles de \$) | | | | Avance Físico (*) | | | |
|---------------|----|----|----|----------------|------|---|---|------|----------|------------|------------|-----------------|------------------------------------|-----------------------|--------------------|-------------|-------------------|-----|-----|--|
| Pr | Sp | Py | Ob | Provincia | Ruta | Tramo | Sección | Tipo | Long. Km | Inicio | Fecha Fin. | Inversión Total | Crédito Inicial | Crédito Vig. 31/12/13 | Devengado 31/12/13 | Avance 2013 | Avance Total | Est | Obs | |
| | | | | | | Mejoram. y Reconstr. en Puentes (*) | | | | | | | | | | | | | | |
| 22 | 6 | 5 | 51 | CORRIENTES | 123 | Emp. RP N°40 - Emp. RN N°14 | Pte. s/Río Miriñay | 8 | 150,0 | 31/08/2014 | 30/08/2015 | 25.000 | 583 | | | 0,0% | 0,0% | | | |
| 22 | 6 | 12 | 51 | SANTA FE | 11 | Puente s/Río San Lorenzo | | 8 | 30,0 | 31/08/2014 | 30/08/2015 | 1.700 | 142 | | | 0,0% | 0,0% | | | |
| 22 | 6 | 18 | 51 | SANTA FE | 11 | Rosario - Santa Fe (Pte. S/A° Matadero) | Prog. 425,54 | 8 | 32,0 | 31/08/2014 | 30/08/2015 | 1.140 | 95 | | | 0,0% | 0,0% | | | |
| 22 | 6 | 19 | 51 | SANTA FE | 11 | Rosario - Santa Fe (Pte. s/A° Bragado) | Prog. 429,95 | 8 | 32,0 | 31/08/2014 | 30/08/2015 | 1.460 | 122 | | | 0,0% | 0,0% | | | |
| 22 | 6 | 20 | 51 | SANTA FE | 11 | Rosario - Sta. Fe (Pte. s/A° de los Padres) | Prog. 443,03 | 8 | 30,0 | 31/08/2014 | 30/08/2015 | 1.170 | 98 | | | 0,0% | 0,0% | | | |
| 22 | 6 | 26 | 51 | RIO NEGRO | 23 | Ciem. Onelli - Comallo (Pte. s/A° Comallo) | Prog. 516,00 | 8 | 50,0 | 31/08/2014 | 30/08/2015 | 1.900 | 158 | | | 0,0% | 0,0% | | | |
| 22 | 6 | 32 | 51 | SALTA | 68 | La Viña - Moldes (Pte. S/A° San Antonio) | Prog. 118,70 | 8 | 60,0 | 31/08/2014 | 30/08/2015 | 3.700 | 308 | | | 0,0% | 0,0% | | | |
| 22 | 6 | 33 | 51 | TUCUMAN | 157 | Lte. c/Sgo. del Estero - Monteagudo (Pte. s/R. Graneros) | Prog. 1158,00 | 8 | 90,0 | 31/08/2014 | 29/02/2016 | 3.300 | 183 | | | 0,0% | 0,0% | | | |
| 22 | 6 | 34 | 51 | TUCUMAN | 157 | Puente s/A° El Chileno | | 8 | 30,0 | 31/08/2014 | 30/08/2015 | 1.604 | 134 | | | 0,0% | 0,0% | | | |
| 22 | 6 | 39 | 51 | SGO DEL ESTERO | 9 | Acc. a Sta. Domingo - Río Saladillo | Pte. s/Río Saladillo | 5 | 39,0 | 31/08/2014 | 30/08/2015 | 3.000 | 250 | | | 0,0% | 0,0% | | | |
| 22 | 6 | 42 | 51 | SALTA | 68 | La Viña - Moldes (Pte. s/Río Ampascachi) | Prog. 115,40 | 8 | 60,0 | 31/08/2014 | 30/08/2015 | 1.500 | 125 | | | 0,0% | 0,0% | | | |
| 22 | 6 | 43 | 51 | SALTA | 68 | La Viña - Moldes (Pte. s/Río La Viña) | Prog. 103,30 | 8 | 80,0 | 31/08/2014 | 30/08/2015 | 2.000 | 167 | | | 0,0% | 0,0% | | | |
| 22 | 6 | 44 | 51 | ENTRE RIOS | 12 | Paraná - Emp. RN N°18 (Ptes/A° Las Tunas) | Prog. 447,34 | 8 | 30,0 | 31/08/2014 | 30/08/2015 | 1.500 | 125 | | | 0,0% | 0,0% | | | |
| 22 | 6 | 45 | 51 | SANTA FE | 11 | Rosario - Sta. Fe (Pte. s/Río Carcarañá) | Prog. 343,44 | 8 | 70,0 | 31/08/2014 | 30/08/2015 | 2.347 | 196 | | | 0,0% | 0,0% | | | |
| 22 | 6 | 46 | 51 | FORMOSA | 11 | R. Bermejo - Montelindo (Pte. S/A° Mbigua) | Prog. 1120,72 | 8 | 20,0 | 31/08/2014 | 30/08/2015 | 1.730 | 144 | | | 0,0% | 0,0% | | | |
| 22 | 6 | 47 | 51 | SALTA | 68 | La Viña - Moldes (Pte. s/Río Chuñapampa) | Prog. 124,70 | 8 | 30,0 | 31/08/2014 | 30/08/2015 | 1.500 | 125 | | | 0,0% | 0,0% | | | |
| 22 | 6 | 51 | 51 | CATAMARCA | 38 | Tres Puentes - El Portezuelo | Acceso a Sta. Cruz (Cuestecilla) - Pte. S/Río Paclín | 8 | 100,0 | 31/08/2014 | 30/08/2015 | 2.535 | 211 | | | 0,0% | 0,0% | | | |
| 22 | 6 | 52 | 51 | JUJUY | 34 | San Pedro - Callegua | Pte. s/FF.CC. Belgrano s/A° del Zanjón s/Río Negro | 8 | 400,0 | 31/08/2014 | 29/08/2016 | 50.000 | 1.667 | | | 0,0% | 0,0% | | | |
| 22 | 6 | 53 | 51 | JUJUY | 9 | Pte. S/Río Grande | | 8 | 200,0 | 31/08/2014 | 29/02/2016 | 30.000 | 1.250 | | | 0,0% | 0,0% | | | |
| 22 | 6 | 55 | 51 | SALTA | 68 | La Viña / Moldes - Pte. S/Seco | Km 97,77 | 8 | 30,0 | 31/08/2014 | 29/02/2016 | 13.600 | 756 | | | 0,0% | 0,0% | | | |
| 22 | 6 | 56 | 51 | SALTA | 68 | La Viña / Moldes - Pte. S/Añiaco | | 8 | 30,0 | 31/08/2014 | 30/08/2015 | 4.000 | 333 | | | 0,0% | 0,0% | | | |
| 22 | 6 | 59 | 51 | LA PAMPA | 22 | Puente s/ Río Colorado | Prog. Km 857,11 | 5 | 114,0 | 31/08/2014 | 30/08/2015 | 12.000 | 500 | | | 0,0% | 0,0% | | | |
| 22 | 6 | 60 | 51 | CHUBUT | 259 | Trévelin - Lim. c/Chile | Ptes. s/Arroyo Baguilit, Los Rifleros y Blanco | 8 | 68,0 | 31/08/2014 | 29/02/2016 | 12.000 | 667 | | | 0,0% | 0,0% | | | |
| 22 | 6 | 62 | 51 | CATAMARCA | 35 | Km 576 - Km 590 | Pte s/ Av. Circunvalación Km 576 - 579 | 8 | 3,0 | 31/08/2014 | 30/08/2015 | 10.000 | 833 | | | 0,0% | 0,0% | | | |
| 22 | 6 | 63 | 51 | ENTRE RIOS | 18 | Emp. RN N°12 - Emp. RP N°32 | Pte. s/ A° Quebracho y Acc. (Km 46,16) | 8 | 90,0 | 31/08/2014 | 30/08/2015 | 10.000 | 833 | | | 0,0% | 0,0% | | | |
| 22 | 6 | 64 | 51 | ENTRE RIOS | 131 | Emp. RP N°11 - Emp. RN N°12 | Pte. s/ A° La Ensenada y Acc. (Km 19,10) | 8 | 83,0 | 31/08/2014 | 30/08/2015 | 10.000 | 833 | | | 0,0% | 0,0% | | | |
| 22 | 6 | 65 | 51 | FORMOSA | 11 | Pte. s/Río Monte Lindo | | 8 | 20,0 | 31/08/2014 | 30/08/2015 | 11.200 | 467 | | | 0,0% | 0,0% | | | |
| 22 | 6 | 66 | 51 | LA PAMPA | 232 | Emp. RN N°152 - Emp. RN N°22 | Pte. s/Río Colorado en Gobernador Duval | 5 | 122,0 | 31/08/2014 | 30/08/2015 | 13.000 | 542 | | | 0,0% | 0,0% | | | |
| 22 | 6 | 67 | 51 | MISIONES | 12 | Lte. Corrientes / Misiones - Posadas | Pte. s/Río Zaiman | 8 | 70,0 | 31/08/2014 | 30/08/2015 | 18.000 | 750 | | | 0,0% | 0,0% | | | |
| 22 | 6 | 68 | 51 | MISIONES | 12 | Parana Mini - Montecarlo | Pte. s/A° Paraná Guazu - (Km 1502,65) | 8 | 204,0 | 31/08/2014 | 30/08/2015 | 91.125 | 625 | | | 0,0% | 0,0% | | | |
| 22 | 6 | 69 | 51 | MISIONES | 12 | Parana Mini - Montecarlo | Pte. s/A° Caragatay - (Km 1516,16) | 8 | 35,0 | 31/08/2014 | 30/08/2015 | 11.000 | 542 | | | 0,0% | 0,0% | | | |
| 22 | 6 | 70 | 51 | MISIONES | 12 | Montecarlo - El Dorado | Pte. s/A° Piray Guazu (Km 1533,6) | 8 | 168,0 | 31/08/2014 | 30/08/2015 | 15.000 | 625 | | | 0,0% | 0,0% | | | |
| 22 | 6 | 72 | 51 | SALTA | 9 | Salta - La Caldera | Pte. s/Río Vaqueros - Km 1608,62 | 8 | 108,4 | 31/08/2014 | 30/08/2015 | 10.000 | 833 | | | 0,0% | 0,0% | | | |
| 22 | 6 | 73 | 51 | SALTA | 9 | Salta - La Caldera | Pte. s/ Río Caldera km1612,21 | 8 | 235,6 | 31/08/2014 | 30/08/2015 | 20.000 | 833 | | | 0,0% | 0,0% | | | |
| 22 | 6 | 74 | 51 | SALTA | 34 | Mosconi - Piquirenda | Pte. s/A° Yacuycoito - Km 1450,75 | 8 | 76,0 | 31/08/2014 | 30/08/2015 | 10.000 | 833 | | | 0,0% | 0,0% | | | |
| 22 | 6 | 75 | 51 | SAN JUAN | 153 | Media Agua - Pedernal | Puente en Km 10,59 | 8 | 21,0 | 31/08/2014 | 30/08/2015 | 10.000 | 833 | | | 0,0% | 0,0% | | | |
| 22 | 6 | 76 | 51 | SANTA FE | 9 | Emp. RN N°A012 - Emp. A008 | Pte. Acc. a Comuna de Alvear - Km 281,67 | 8 | 100,0 | 31/08/2014 | 30/08/2015 | 18.000 | 750 | | | 0,0% | 0,0% | | | |

DIRECCION NACIONAL DE VIALIDAD - INFORME POR PROGRAMA

Ejercicio 2013 - Ordenamiento de los Proyectos y Obras por Nivel de Ejecución Acumulada

| Datos de Obra | | | | | | | | | | | | Avance Financiero (en miles de \$) | | | | Avance Físico (*) | | | |
|---------------|----|----|----|------------------|----------|---|---|------|----------|------------|------------|------------------------------------|-----------------|-----------------------|--------------------|-------------------|--------------|-----|-----|
| Pr | Sp | Py | Ob | Provincia | Ruta | Tramo | Sección | Tipo | Long. Km | Inicio | Fecha Fin. | Inversión Total | Crédito Inicial | Crédito Vig. 31/12/13 | Devengado 31/12/13 | Avance 2013 | Avance Total | Est | Obs |
| 22 | 6 | 77 | 51 | SANTA FE | 9 | Emp. RN N°A012 - Emp. A008 | Pte. Acceso a Ciudad de Villa Gobernador Gálvez - Km 284,4 | 8 | 100,0 | 31/08/2014 | 30/08/2015 | 18.000 | 750 | | | 0,0% | 0,0% | | |
| 22 | 6 | 79 | 51 | TUCUMAN | 65 | Emp. RN N°38 - Lte. Tuc. Catamarca | Pte. s/ Río Chirimayo - Km 17,68 | 8 | | 31/08/2014 | 30/08/2015 | 10.000 | 833 | | | 0,0% | 0,0% | | |
| 22 | 6 | 80 | 51 | JUJUY | 9 | Puente sobre Río Grande | Localidad de Tumbaya | 8 | 100,0 | 31/08/2014 | 29/08/2016 | 30.000 | 1.250 | | | 0,0% | 0,0% | | |
| 22 | 6 | 81 | 51 | CHACO | 16 | Emp. RN N°16 - Emp. c/Av. Sarmiento | Puente s/ Km 12,59 | 8 | 125,0 | 31/08/2014 | 30/08/2015 | 60.000 | 2.500 | | | 0,0% | 0,0% | | |
| 22 | 6 | 82 | 51 | FORMOSA | 95 | Lte. c/Chaco - Emp. RN N°81 | Puente Lavalle | 11 | 400,0 | 31/08/2014 | 01/05/2015 | 25.000 | 1.250 | | | 0,0% | 0,0% | | |
| 22 | 6 | 83 | 51 | FORMOSA | 95 | Emp. RN N°81 - Emp. RN N°86 | Puentes s/A° Pilaga y Monte Lindo | 5 | 193,0 | 31/08/2014 | 01/03/2015 | 20.000 | 1.111 | | | 0,0% | 0,0% | | |
| 22 | 6 | 84 | 51 | FORMOSA | 95 | Emp. RN N°81 - Emp. RN N°86 | Puentes s/A° Pavao y Porteño | 5 | 141,0 | 31/08/2014 | 01/03/2015 | 20.000 | 1.111 | | | 0,0% | 0,0% | | |
| 22 | 6 | 85 | 51 | SALTA | 34 | Emp. RN N°50 - Río Seco | Pte. s/Río Bermejo Km 1340,29 | 8 | 336,0 | 31/08/2014 | 30/08/2015 | 27.000 | 1.125 | | | 0,0% | 0,0% | | |
| 22 | 6 | 87 | 51 | TIERRA DEL FUEGO | Comp J/K | Varios Puentes | Ptes. Soldado Ortiz Km 38,83 / Río Varela Km 40,94 / Río Cambaceres Km 53,27 / Río Chico Km 69,84 / Río Almanza Km 4,94 | 8 | 32,0 | 31/08/2014 | 30/08/2015 | 17.000 | 708 | | | 0,0% | 0,0% | | |
| 22 | 6 | 88 | 51 | TIERRA DEL FUEGO | Comp. A | Varios Puentes | Secc. 2: Puentes s/ A° El Mono, Río Láinez, A° El Vasco Km 71,8, A° el Medio y A° el Muerto | 8 | 91,0 | 31/08/2014 | 30/08/2015 | 15.000 | 625 | | | 0,0% | 0,0% | | |
| 22 | 6 | 90 | 51 | SAN LUIS | 7 | Lte. Cba./ S. Luis - Lte. S. Luis/Mendoza | Km 674 - Pte. s/A° Zanjón del C. Negro | 11 | 5,5 | 31/08/2014 | 30/08/2015 | 25.000 | 1.042 | | | 0,0% | 0,0% | | |
| 22 | 6 | 91 | 51 | JUJUY | 9 | Emp. RN N°52 - Tilcara | Quebrada de Hornillos - Km 1761,9 | 8 | 30,0 | 31/08/2014 | 01/07/2015 | 7.000 | 1.591 | | | 0,0% | 0,0% | | |
| 22 | 6 | 92 | 51 | BUENOS AIRES | S/N° | Recup. Pte. Transbordador N. Avellaneda | | 5 | 77,5 | 31/08/2014 | 29/02/2016 | 80.000 | 3.333 | | | 0,0% | 0,0% | | |
| 22 | 6 | 96 | 51 | CORRIENTES | 12 | Pte. S/R. Corrientes - Km. 714,50 | | 5 | 372,9 | 31/08/2014 | 30/08/2015 | 15.000 | 625 | | | 0,0% | 0,0% | | |
| 22 | 6 | 98 | 51 | MISIONES | 12 | A° Ita Curuzu - Km. 1509 | | 5 | 103,0 | 31/08/2014 | 29/08/2016 | 40.095 | 1.337 | | | 0,0% | 0,0% | | |
| 22 | 6 | 3 | 51 | CORRIENTES | 12 | Esquina - Goya (Pte. s/1° Aliviador R. Corrientes) metros | Prog. 713,33 | 8 | 30,0 | 01/03/2014 | 30/08/2015 | 14.576 | 3.239 | | | 0,0% | 0,0% | | 2 |
| 22 | 6 | 4 | 51 | CORRIENTES | 12 | Goya - S. Roque (Pte. s/R. Batelito) metros | Prog. 735,68 | 8 | 30,0 | 01/07/2014 | 30/06/2015 | 11.859 | 4.787 | | | 0,0% | 0,0% | | 2 |
| 22 | 6 | 21 | 51 | CORDOBA | 35 | V. Mackena - Holmberg (Pte. S/A° El Gato) | Prog. 670,07 | 8 | 30,0 | 01/03/2014 | 28/02/2015 | 14.040 | 585 | | | 0,0% | 0,0% | | 2 |
| 22 | 6 | 27 | 51 | RIO NEGRO | 23 | Puente s/Río Pilcaniyeu | | 8 | 90,0 | 01/03/2014 | 28/02/2015 | 3.000 | 1.000 | | | 0,0% | 0,0% | | 2 |
| 22 | 6 | 49 | 51 | SALTA | 34 | Obra Puente Río Carapari | Km 1480,80 | 8 | 60,0 | 01/03/2014 | 28/02/2015 | 14.792 | 800 | | | 0,0% | 0,0% | | 2 |
| 22 | 6 | 86 | 51 | TIERRA DEL FUEGO | Comp A | Emp. RN N°3 - Ea. Ma. Luisa | Secc. 1: Río Chapel, A° Asturiana, A° Pirinaica, Río Ladrillero, Río San Pablo | 8 | 136,6 | 01/03/2014 | 30/08/2015 | 25.229 | 4.205 | | | 0,0% | 0,0% | | 2 |
| 22 | 6 | 89 | 51 | TUCUMAN | 38 | Aguilares - Monteros | Pte. s/ Río Gastona (Km 739,64) | 8 | 313,2 | 01/03/2014 | 30/08/2014 | 15.000 | 1.067 | | | 0,0% | 0,0% | | 2 |
| 22 | 6 | 97 | 51 | JUJUY | 9 | Tilcara-Humahuaca: Pte. s/R. Yacoraité I y II | | 5 | 1.020,0 | 01/06/2014 | 30/11/2015 | 49.840 | 1.635 | | | 0,0% | 0,0% | | 2 |
| 22 | 6 | 78 | 51 | TUCUMAN | 38 | Aguilares - Monteros | Pte. s/Río Medina (Km 729,20) | 8 | 97,2 | 01/12/2013 | 11/12/2014 | 21.655 | 17.967 | 2.166 | 2.166 | 0,0% | 0,0% | | 5 |
| 22 | 6 | 71 | 51 | MISIONES | 12 | Posadas - Santa Ana (RN N°103) | Cuatro Ptes. en Colectoras s/A° Zaiman | 8 | | | | 3 | 500 | | | 0,0% | 0,0% | | 12 |
| 22 | 6 | 41 | 52 | JUJUY | 9 | Lte. con Salta - Emp. RN N°66 | Pte. s/Río los Alisos - Acc. (Km 1681,55) | 8 | 880,0 | 02/06/2011 | 31/07/2014 | 11.379 | 3.462 | 1.829 | | 7,0% | 11,1% | | 6 |
| 22 | 6 | 15 | 51 | SANTA FE | 11 | Rosario - Santa Fe (Pte. S/A° 3° Coronda) | Prog. 415,736 | 8 | 22,0 | 01/08/2011 | 30/06/2014 | 12.738 | 1.000 | | | 15,6% | 27,2% | | 6 A |
| 22 | 6 | 25 | 51 | NEUQUEN | 234 | La Rinconada - Junin de Los Andes (Pte. s/Río Alumine) | Inicio y Fin del Puente s/Río Collon Cura y Accesos | 8 | 1.195,0 | 24/02/2012 | 22/02/2014 | 43.529 | 16.031 | 8.004 | 8.004 | 21,6% | 28,7% | | 6 |
| 22 | 6 | 24 | 51 | MENDOZA | 40S | Malargue - Bardas Blancas (Pte. s/Río Malargue) | Prog. 336,20 | 8 | 80,0 | 16/01/2012 | 14/01/2014 | 19.245 | 9.376 | 30 | 30 | 0,0% | 29,0% | | 14 |
| 22 | 6 | 13 | 51 | SANTA FE | 11 | Rosario - Sta. Fe (Pte. s/Canal Serodino) | Prog. 349,22 | 8 | 30,0 | 25/02/2011 | 25/08/2014 | 5.290 | 875 | | | 33,3% | 48,8% | | 6 |
| 22 | 6 | 14 | 51 | SANTA FE | 11 | Rosario - Santa Fe (Pte. S/A° Colastine) | Prog. 413,87 - Maciel - Coronda | 8 | 37,0 | 17/07/2009 | 15/12/2013 | 8.262 | 266 | 272 | 272 | 24,8% | 97,8% | | 6 |
| 22 | 6 | 36 | 51 | BUENOS AIRES | 12 | Puente Zárate - Brazo Largo | Reparación de obenques en Puentes s/Río Paraná Guazú y Paraná de las Palmas | 5 | 1.200,0 | 01/09/2004 | 30/08/2008 | 69.497 | 0 | 6.796 | 6.796 | 0,0% | 100% | | 7 |

DIRECCION NACIONAL DE VIALIDAD - INFORME POR PROGRAMA

Ejercicio 2013 - Ordenamiento de los Proyectos y Obras por Nivel de Ejecución Acumulada

| Datos de Obra | | | | | | | | | | | | | Avance Financiero (en miles de \$) | | | | Avance Físico (*) | | | | |
|--|----|----|----|----------------|------|--|--|------|----------|------------|------------|------------------|------------------------------------|-----------------------|--------------------|-------------|-------------------|-----|-----|--|--|
| Pr | Sp | Py | Ob | Provincia | Ruta | Tramo | Sección | Tipo | Long. Km | Inicio | Fecha Fin. | Inversión Total | Crédito Inicial | Crédito Vig. 31/12/13 | Devengado 31/12/13 | Avance 2013 | Avance Total | Est | Obs | | |
| 22 | 6 | 28 | 51 | JUJUY | 34 | S. Pedro - Calleagua (Pte. s/R. San Lorenzo) | Prog. 1245,5 | 8 | 330,0 | 12/09/2006 | 11/06/2009 | 19.134 | | | | 0,0% | 100% | 7 | | | |
| 22 | 6 | 54 | 51 | SALTA | 34 | Río Piedras - Pichanal | Pte. s/Riacho Seco (1300 Km) | 8 | 42,0 | 27/04/2009 | 25/12/2012 | 52.722 | 412 | | | 0,0% | 100% | 7 | | | |
| 22 | 6 | 17 | 51 | SANTA FE | 11 | Rosario - Santa Fe (Pte. s/A° 1° Coronda) | Prog. 417,14 | 8 | 43,0 | 18/11/2009 | 17/11/2010 | 6.406 | 100 | | | 0,0% | 100% | 8 | | | |
| 22 | 6 | 22 | 51 | CORDOBA | 9 | Emp. RP N°21 - Lte. c/ Sgo. del Estero (Pte. s/A° San Miguel) | Prog. 898,61 | 8 | 30,0 | 01/09/2010 | 31/12/2011 | 6.336 | 100 | | | 0,0% | 100% | 8 | | | |
| 22 | 6 | 40 | 51 | ENTRE RIOS | 12 | Cerrito - La Paz (Pte. s/A° Feliciano) | Prog. 572 | 8 | 126,0 | 07/03/2007 | 05/08/2009 | 32.174 | | 391 | 391 | 0,0% | 100% | 8 | | | |
| 22 | 6 | 41 | 51 | JUJUY | 9 | Lte. con Salta - Emp. RN N°66 | Km 1678,81 - Pte. s/ Arr. Huayco Hondo | 8 | 530,0 | 08/01/2010 | 09/06/2011 | 5.982 | 100 | 100 | 2.856 | 0,0% | 100% | 8 | | | |
| 22 | 6 | 57 | 51 | SGO DEL ESTERO | 0064 | La Banda - Sgo del Estero | Puente sobre Río Dulce y Accesos | 8 | 855,6 | 30/06/2008 | 29/09/2010 | 40.389 | 100 | | | 0,0% | 100% | 8 | | | |
| 22 | 6 | 61 | 51 | SGO DEL ESTERO | 98 | Bandera - Pinto | Pte. s/Río Salado | 8 | 627,0 | 06/06/2011 | 05/04/2013 | 14.933 | 1.000 | 1.009 | 1.009 | 1,3% | 100% | 7 | | | |
| 22 | 6 | 41 | 53 | JUJUY | 9 | Lte. con Salta - Emp. RN N°66 | Pte. s/ Río Perico - y Acc. (Km 1670,15) | 8 | 1.300,0 | 02/12/2010 | 30/01/2013 | 17.190 | 1.000 | 927 | | 9,9% | 100% | 8 | | | |
| 22 | 6 | 99 | 51 | PAIS | VS | Global de Puentes | Construcción de Puentes de menor Volumen de Obra | 14 | 935,0 | 01/01/2013 | 31/12/2013 | 11.216 | 32.936 | 11.216 | 11.216 | 100% | 100% | 6 | B | | |
| Total Mejoram. y Reconstr. en Puentes | | | | | | | | | | | | 1.391.519 | 140.122 | 32.740 | 32.740 | | | | | | |
| 22 | 7 | 1 | 53 | BUENOS AIRES | 3 | CVN° 1 - Obra N° 10B - Acc.Videla Dorna - Emp. RP N°61 Dorna | Km 118 - Km 156 | 5 | 38,0 | 27/01/2006 | 28/03/2007 | 15.332 | | 248 | 248 | 0,0% | 100% | 8 | | | |
| 22 | 7 | 3 | 55 | SANTA FE | 11 | CVN° 3 - Obra N° 15 - Emp. RN N°168 - Emp. RP N°39 | Km 476 - Km 607 | 5 | 131,0 | 04/01/2006 | 04/10/2006 | 7.637 | | | | 0,0% | 100% | 8 | | | |
| 22 | 7 | 3 | 57 | SANTA FE | 11 | CVN° 3 - Obra N° 16B - Emp. RN N°98 - Emp. RP N°40 | Km 720 - Km 730 / Km 747 - Km 787 | 5 | 50,0 | 06/12/2005 | 06/10/2006 | 24.037 | | 132 | 132 | 0,0% | 100% | 8 | | | |
| 22 | 7 | 11 | 54 | SAN LUIS | 8 | CVN°4 - Km304-Km306-Km442-Km468/Km475-Km480/Km595-Km600/Km695-Km723 | Km442-km468/km475-km480/km595-km600/km695-km723 | 5 | 64,0 | 08/05/2006 | 07/08/2007 | 37.455 | | | | 0,0% | 100% | 8 | | | |
| 22 | 7 | 13 | 51 | SANTA FE | 11 | CVN°6 - Emp. RP N°100 (S) - Emp. RN N°16 | Km 898 - Km 939 / Km 984 - Km 1008 | 5 | 65,0 | 08/02/2006 | 09/07/2008 | 34.295 | | | | 0,0% | 100% | 8 | | | |
| Total Obras en Circuitos Turísticos | | | | | | | | | | | | 118.756 | | 381 | 380 | | | | | | |
| 22 | 8 | 1 | 51 | MISIONES | vs | Obras en Circuitos Turísticos | Corredor de las Misiones | 18 | 33,2 | 31/08/2014 | 29/08/2016 | 9.000 | | 375 | | 0,0% | 0,0% | | | | |
| 22 | 8 | 2 | 51 | PAIS | S/N° | Corredor de los Lagos | Global Trabaja por Año | 18 | 51,5 | 01/01/2012 | 30/11/2012 | 8.589 | | 10 | | 0,0% | 100% | 7 | | | |
| Total Obras en Circuitos Turísticos | | | | | | | | | | | | 17.589 | 385 | | | | | | | | |
| Mejoram. y Reposic. de Rutas Fase II | | | | | | | | | | | | | | | | | | | | | |
| 22 | 9 | 1 | 51 | JUJUY | 9 | Puente s/Río Xibi - Xibi | | 8 | 0,2 | 31/08/2014 | 29/08/2017 | 50.000 | 1.389 | | | 0,0% | 0,0% | | | | |
| 22 | 9 | 2 | 51 | JUJUY | 40 | Lte. c/ Salta - Emp. RN N°52 | Secc. I y II - Corredor Minero | 8 | 97,5 | 31/08/2014 | 29/08/2016 | 100.000 | 16.333 | | | 0,0% | 0,0% | | | | |
| 22 | 9 | 2 | 52 | JUJUY | 40 | Emp. RN N°52 - Coranzulí | Secc. I y II | 8 | 72,0 | 31/08/2014 | 29/08/2016 | 545.000 | 18.167 | | | 0,0% | 0,0% | | | | |
| 22 | 9 | 3 | 51 | LA PAMPA | 151 | Emp. RN N°143 - La Pampa - Río Negro | | 8 | 59,0 | 31/08/2014 | 29/08/2017 | 7.000 | 3.056 | | | 0,0% | 0,0% | | | | |
| 22 | 9 | 9 | 51 | SALTA | 51 | Campo Quijano - El Tunal - Chorrillos - San Antonio de los Cobres - Minapona | | 8 | 13,5 | 31/08/2014 | 29/08/2017 | 248.000 | 6.084 | | | 0,0% | 0,0% | | | | |
| 22 | 9 | 9 | 53 | SALTA | 51 | Campo Quijano - Chorrillos | Secciones I y II | 8 | 10,0 | 31/08/2014 | 29/08/2017 | 192.000 | 9.622 | | | 0,0% | 0,0% | | | | |
| 22 | 9 | 10 | 51 | SALTA | 40 | San Carlos - La Angostura | Secciones I y II | 8 | 70,6 | 31/08/2014 | 29/08/2017 | 355.000 | 31.479 | | | 0,0% | 0,0% | | | | |
| 22 | 9 | 10 | 52 | SALTA | 40 | La Angostura - Payogasta | Secciones I y II | 8 | 73,6 | 31/08/2014 | 29/08/2017 | 370.000 | 43.494 | | | 0,0% | 0,0% | | | | |

DIRECCION NACIONAL DE VIALIDAD - INFORME POR PROGRAMA

Ejercicio 2013 - Ordenamiento de los Proyectos y Obras por Nivel de Ejecución Acumulada

| Datos de Obra | | | | | | | | | | | | | Avance Financiero (en miles de \$) | | | | Avance Físico (*) | | | |
|---------------|----|----|----|----------------|--------|--|--|------|----------|------------|------------|-----------------|------------------------------------|-----------------------|--------------------|-------------|-------------------|-----|-----|--|
| Pr | Sp | Py | Ob | Provincia | Ruta | Tramo | Sección | Tipo | Long. Km | Inicio | Fecha Fin. | Inversión Total | Crédito Inicial | Crédito Vig. 31/12/13 | Devengado 31/12/13 | Avance 2013 | Avance Total | Est | Obs | |
| 22 | 9 | 10 | 53 | SALTA | 40 | Payogasta - Esquina Colorada | Secciones I y II | 8 | 100,4 | 31/08/2014 | 29/08/2017 | 400.000 | 5.556 | | | 0,0% | 0,0% | | | |
| 22 | 9 | 10 | 54 | SALTA | 40 | Esquina Colorada - Lte. Con Jujuy | Secciones I y II | 8 | 61,3 | 31/08/2014 | 29/08/2017 | 670.000 | 18.611 | | | 0,0% | 0,0% | | | |
| 22 | 9 | 12 | 52 | MENDOZA | 149 | Uspallata - Lte c/San Juan | Est. Tambillos - Lte. San Juan | 8 | 27,0 | 31/08/2014 | 29/08/2016 | 150.000 | 5.000 | | | 0,0% | 0,0% | | | |
| 22 | 9 | 12 | 53 | SAN JUAN | 149 | Lte c/Mendoza - Calingasta | Barreal - Calingasta | 8 | 38,0 | 31/08/2014 | 29/08/2019 | 100.000 | 1.667 | 501 | | 0,0% | 0,0% | | | |
| 22 | 9 | 16 | 51 | MISIONES | 14 | Obras Inters. RN N°14 - Empalme RP N°4 | | 8 | 0,5 | 31/08/2014 | 30/08/2015 | 3.000 | 417 | | | 0,0% | 0,0% | | | |
| 22 | 9 | 25 | 51 | CATAMARCA | 40 | Pte.s/Río Sta. María entre las localidades de San José y Palo Seco | | 8 | 0,2 | 31/08/2014 | 30/08/2015 | 8.000 | 667 | | | 0,0% | 0,0% | | | |
| 22 | 9 | 28 | 51 | CHACO | P16 | Puente Ferroautomotor Chaco-Corrientes | | 8 | 12,0 | 31/08/2014 | 29/08/2019 | 620.000 | 10.333 | | | 0,0% | 0,0% | | | |
| 22 | 9 | 29 | 54 | SGO DEL ESTERO | 16 | Corredor Bioceánico Norte - Metan - Avía Terai (S IV) | Sección IV | 8 | 55,3 | 31/08/2014 | 29/08/2016 | 192.500 | 15.935 | 8.448 | | 0,0% | 0,0% | | | |
| 22 | 9 | 29 | 55 | SGO DEL ESTERO | 16 | Corredor Bioceánico Norte - Metan - Avía Terai (S V) | Sección V | 8 | 42,4 | 31/08/2014 | 29/08/2016 | 147.000 | 20.833 | 5.000 | | 0,0% | 0,0% | | | |
| 22 | 9 | 29 | 56 | CHACO | 16 | Corredor Bioceánico Norte - Metan - Avía Terai (S VI) | Sección VI | 8 | 41,5 | 31/08/2014 | 29/08/2016 | 140.715 | 15.011 | 4.240 | | 0,0% | 0,0% | | | |
| 22 | 9 | 29 | 57 | SALTA | 16 | Corredor Bioceánico Norte - Metan - Avía Terai (S VII) | Sección VII | 8 | 48,4 | 31/08/2014 | 29/08/2016 | 179.312 | 19.664 | 5.847 | | 0,0% | 0,0% | | | |
| 22 | 9 | 29 | 58 | SGO DEL ESTERO | 16 | Corredor Bioceánico Norte - Metan - Avía Terai (S VIII) | Sección VIII | 8 | 46,7 | 31/08/2014 | 29/08/2017 | 190.000 | 25.465 | 5.465 | | 0,0% | 0,0% | | | |
| 22 | 9 | 29 | 59 | SALTA | 16 | Corredor Bioceánico Norte | Sección IX Km 621.12-667.81 | 8 | 46,7 | 31/08/2014 | 29/08/2016 | 190.000 | 25.465 | 5.465 | | 0,0% | 0,0% | | | |
| 22 | 9 | 29 | 60 | SALTA | 16 | Corredor Bioceánico Norte | Km 667,81 - Km 707,25 | 8 | 39,4 | 31/08/2014 | 29/08/2016 | 140.000 | 21.015 | 5.936 | | 0,0% | 0,0% | | | |
| 22 | 9 | 31 | 51 | CHACO | 11 | Pte. Neembucu - Integr. Pilar - Bermejo | | 8 | 0,2 | 31/08/2014 | 30/08/2015 | 20.000 | 833 | | | 0,0% | 0,0% | | | |
| 22 | 9 | 38 | 51 | CORDOBA | 19 | San Francisco - Córdoba | | 8 | 41,2 | 31/08/2014 | 29/08/2018 | 800.000 | 12.432 | | | 0,0% | 0,0% | | | |
| 22 | 9 | 38 | 52 | CORDOBA | 19 | San Francisco - Córdoba | Cañada Jeanmaire - Arroyito | 8 | 56,2 | 31/08/2014 | 29/08/2017 | 448.000 | 19.160 | | | 0,0% | 0,0% | | | |
| 22 | 9 | 38 | 53 | CORDOBA | 19 | San Francisco - Córdoba | Arroyito - Río Primero | 8 | 54,8 | 31/08/2014 | 29/08/2017 | 657.000 | 28.049 | | | 0,0% | 0,0% | | | |
| 22 | 9 | 38 | 54 | CORDOBA | 19 | San Francisco - Córdoba | Río Primero - Montecristo | 8 | 24,7 | 31/08/2014 | 29/08/2016 | 141.000 | 28.504 | | | 0,0% | 0,0% | | | |
| 22 | 9 | 38 | 55 | CORDOBA | 19 | San Francisco - Córdoba | Montecristo - Córdoba | 8 | 24,7 | 31/08/2014 | 29/08/2017 | 149.500 | 15.632 | | | 0,0% | 0,0% | | | |
| 22 | 9 | 46 | 51 | ENTRE RIOS | S/N° | Puente Binaconal Salto - Concordia | | 8 | 0,6 | 31/08/2014 | 30/08/2015 | 26.000 | 1.083 | | | 0,0% | 0,0% | | | |
| 22 | 9 | 64 | 52 | CATAMARCA | 38 | Paso ext. por la Cdad. de Catamarca - S 2 | Santa Cruz - El Portezuelo (Cuestecilla) | 8 | 2,5 | 31/08/2014 | 30/08/2015 | 6.000 | 500 | 26 | | 0,0% | 0,0% | | | |
| 22 | 9 | 64 | 53 | CATAMARCA | 38 | Paso ext. por la Cdad. de Catamarca - S 3 | Emp. Av. Circunv. (salida a La Rioja) | 8 | 16,2 | 31/08/2014 | 29/02/2016 | 50.000 | 2.083 | | | 0,0% | 0,0% | | | |
| 22 | 9 | 64 | 54 | CATAMARCA | 38 | Paso ext. por la Cdad. de Catamarca - S 4 | RP N°33, Puente s/Río del Valle - Puentes | 8 | 4,7 | 31/08/2014 | 29/02/2016 | 13.000 | 722 | | | 0,0% | 0,0% | | | |
| 22 | 9 | 85 | 51 | CORRIENTES | P11-12 | Puente Reconquista - Goya | Puente nuevo y accesos | 8 | 50,0 | 31/08/2014 | 29/08/2019 | 2.750.000 | 38.333 | 260 | 260 | 0,0% | 0,0% | | | |
| 22 | 9 | 87 | 51 | FORMOSA | 11 | Nueva Av. De Circunvalacion de Formosa | | 8 | 20,4 | 31/08/2014 | 29/08/2016 | 32.762 | 2.500 | | | 0,0% | 0,0% | | | |
| 22 | 9 | 2 | 53 | JUJUY | 40 | Coranzulí - Orosmayo | Sec. I y II | 8 | 68,5 | 31/03/2014 | 29/03/2016 | 267.050 | 11.500 | | | 0,0% | 0,0% | 1 | | |
| 22 | 9 | 2 | 54 | JUJUY | 40 | Orosmayo - Paicone | Sec. I y II | 8 | 67,0 | 01/05/2014 | 29/04/2016 | 261.314 | 12.167 | | | 0,0% | 0,0% | 1 | | |
| 22 | 9 | 8 | 51 | SALTA | 86 | Tartagal - Tonono y Pte S/ Río Carapay | | 8 | 33,0 | 01/05/2014 | 29/01/2015 | 52.620 | 1.733 | | | 0,0% | 0,0% | 2 | | |
| 22 | 9 | 5 | 52 | SAN LUIS | 7 | Límite Córdoba / San Luis - Límite San Luis - Mendoza | Acc. A Fraga (Km 730,55) - San Luis (Km 792,42) | 5 | 62,0 | | | | 5.463 | | 74.542 | 0,0% | 0,0% | 12 | | |
| 22 | 9 | 77 | 51 | CORDOBA | 8 | Río Cuarto - Sta. Catalina (Est. Holmberg) | | 8 | 6,4 | | | | 1.500 | | | 0,0% | 0,0% | 12 | | |
| 22 | 9 | 9 | 52 | SALTA | 51 | Campo Quijano - Chorrillos | Sec II: El Tunal (Km 40,00) - Est. Chorrillos (Km 44,87) | 8 | 4,5 | 15/11/2013 | 14/11/2014 | 59.969 | 1.227 | | | 2,6% | 2,6% | 6 | | |
| 22 | 9 | 29 | 51 | CHACO | 16 | Corredor Bioceánico Norte - Metan - Avía Terai | Sección I | 8 | 40,2 | 28/02/2013 | 27/02/2015 | 188.322 | 35.689 | 16.310 | 25.723 | 7,2% | 7,2% | 6 | | |

DIRECCION NACIONAL DE VIALIDAD - INFORME POR PROGRAMA

Ejercicio 2013 - Ordenamiento de los Proyectos y Obras por Nivel de Ejecución Acumulada

| Datos de Obra | | | | | | | | | | | | Avance Financiero (en miles de \$) | | | | Avance Físico (*) | | | |
|---------------|----|----|----|--------------|--------|---|--|------|----------|------------|------------|------------------------------------|-----------------|-----------------------|--------------------|-------------------|--------------|-----|-----|
| Pr | Sp | Py | Ob | Provincia | Ruta | Tramo | Sección | Tipo | Long. Km | Inicio | Fecha Fin. | Inversión Total | Crédito Inicial | Crédito Vig. 31/12/13 | Devengado 31/12/13 | Avance 2013 | Avance Total | Est | Obs |
| 22 | 9 | 29 | 52 | CHACO | 16 | Corredor Bioceánico Norte - Metan - Avía Terai | Sección II | 8 | 41,2 | 28/02/2013 | 27/02/2015 | 207.732 | 51.819 | 26.842 | 31.813 | 7,9% | 7,9% | 6 | |
| 22 | 9 | 29 | 53 | CHACO | 16 | Corredor Bioceánico Norte - Metan - Avía Terai (S III) | Sección III | 8 | 56,9 | 28/02/2013 | 27/02/2015 | 201.775 | 36.877 | 10.441 | 33.502 | 9,3% | 9,3% | 6 | |
| 22 | 9 | 26 | 52 | CHACO | 11 | Autovía Emp. RN N°89 - Acc. Margarita Belén (S II) | Cementerio - Autódromo y Acceso (Cem. Pque Jazmin - Seminario) | 8 | 5,3 | 10/02/2010 | 12/05/2011 | 8.563 | 100 | | | 0,0% | 13,8% | 10 | |
| 22 | 9 | 67 | 51 | CHACO | 16 | Puente General Belgrano | Def. contra Impacto de Embarcaciones | 5 | 2,5 | 26/10/2009 | 25/06/2015 | 351.178 | 25.694 | 1.419 | 1.419 | 0,4% | 14,6% | 6 | |
| 22 | 9 | 5 | 51 | SAN LUIS | 7 | Límite Córdoba / San Luis - Límite San Luis - Mendoza | Límite Córdoba / San Luis (Km 653,94) - Acc. a Fraga - (Km 730,97) | 5 | 77,0 | 01/04/2013 | 31/03/2015 | 282.641 | 7.120 | 91.316 | 16.774 | 16,0% | 16,0% | 6 | |
| 22 | 9 | 5 | 53 | SAN LUIS | 7 | Límite Córdoba / San Luis - Límite San Luis - Mendoza | San Luis (Km 792,54) - Límite San Luis / Mendoza (Km 865,68) | 5 | 134,0 | 01/04/2013 | 31/03/2015 | 620.420 | 7.520 | | | 20,8% | 20,8% | 6 | |
| 22 | 9 | 70 | 51 | CHUBUT | 3 | Estabilización Cerro Chenque | Acc. a Comodoro Rivadavia | 5 | 0,0 | 19/12/2011 | 18/06/2014 | 217.493 | 109.735 | 57.687 | 57.044 | 21,2% | 49,3% | 6 | |
| 22 | 9 | 7 | 51 | SALTA | 50 | Pichanal - San Ramón de la Nueva Orán | Km 0,00 - Km 20,56 | 8 | 20,6 | 01/07/2008 | 30/04/2014 | 339.400 | 19.877 | 87.525 | 87.525 | 22,4% | 55,0% | 6 | |
| 22 | 9 | 72 | 51 | CHUBUT | P17 | Trevelin - Corcovado | Sec. I: Km 0 - Km 26,28 y Acc. Cerro Centinela (Km 15,24-Km 20,96) | 8 | 32,0 | 08/03/2007 | 05/05/2015 | 131.969 | 20.744 | | | 7,9% | 61,0% | 6 | |
| 22 | 9 | 24 | 51 | CATAMARCA | 40 | Agua Clara - Río Las Cuevas | El Eje - Las Cuevas | 8 | 32,8 | 01/08/2009 | 31/03/2014 | 428.284 | 20.000 | 26.640 | 26.640 | 2,7% | 72,5% | 6 | |
| 22 | 9 | 97 | 51 | MENDOZA | 145 | Paso Pehuenche Sección II - b | Prog. 22,900 - Acc. a Cajón Grande (Km 18,5 - Km 43,84) | 8 | 25,3 | 22/03/2010 | 19/12/2014 | 58.640 | 5.825 | 990 | 792 | 0,0% | 81,0% | 14 | |
| 22 | 9 | 37 | 51 | CORDOBA | 60 | Empalme RN N°9 - Limite c/Catamarca | Km 826,6 - Km 929,00 | 8 | 102,4 | 19/04/2010 | 17/10/2014 | 335.042 | 70.818 | 39.941 | 39.941 | 15,2% | 86,7% | 6 | |
| 22 | 9 | 73 | 51 | CHUBUT | P19 | Río Pico - Emp. RN N°40 | Km 30,00 - Km 65,00 - 2° Sección | 8 | 30,3 | 01/02/2008 | 31/05/2014 | 87.714 | 7.300 | 7.356 | 7.356 | 3,3% | 88,9% | 6 | A |
| 22 | 9 | 52 | 51 | SANTA CRUZ | 288 | Empalme RN N°3 - La Julia | Cdte. Luis Piedrabuena - Ea. La Julia | 8 | 73,6 | 07/03/2007 | 04/06/2014 | 369.657 | 20.000 | 53.187 | 53.187 | 11,6% | 91,7% | 6 | |
| 22 | 9 | 35 | 51 | CHUBUT | P19 | Río Pico - Emp. RN N°40 | 1ra. Sección Km 0 - Km 30 | 8 | 30,0 | 01/02/2006 | 31/03/2014 | 92.912 | 8.724 | 18.262 | 18.262 | 15,5% | 93,6% | 6 | |
| 22 | 9 | 22 | 51 | TUCUMAN | 38 | Río Marapa (Alberdi) - Principio Autopista | Sec. II: Acceso a Aguilares - Concepción | 8 | 9,5 | 11/10/2011 | 11/04/2014 | 236.779 | 28.578 | 144.763 | 144.763 | 54,6% | 94,0% | 6 | |
| 22 | 9 | 30 | 51 | CHACO | 95 | Reconstr. Pte. Lavalle y Repavimentación Pto. Lavalle - Santa Sylvina | Puente sobre Río Bermejo | 5 | 0,1 | 27/04/2009 | 26/08/2010 | 5.745 | | | | 0,0% | 100% | 7 | |
| 22 | 9 | 64 | 51 | CATAMARCA | 38 | Paso Externo por la ciudad de Catamarca | Secciones I y V | 8 | 10,7 | 01/03/2007 | 29/05/2012 | 147.961 | 100 | 917 | 943 | 0,0% | 100% | 8 | |
| 22 | 9 | 4 | 51 | BUENOS AIRES | P S/N° | Enlace con Ruta 21 y RN N°226 - Olavarría - Azul | Emp. RN N°226 - Emp. RN N°3 | 8 | 35,3 | 23/11/2007 | 21/10/2012 | 140.503 | 100 | 282 | 282 | 0,0% | 100% | 8 | |
| 22 | 9 | 89 | 54 | FORMOSA | 86 | Va. Gral. Güemes - Posta Cambio Zalazar - S IV | IV - Cabo 1° Lugones - Posta cambio a Zalazar | 8 | 37,5 | 10/10/2007 | 09/06/2011 | 160.541 | 100 | | 3.372 | 0,0% | 100% | 7 | |
| 22 | 9 | 92 | 51 | JUJUY | P1 | Acc. Sur a S. S. de Jujuy (Río Blanco) | Pte. J. M. Gorriti - Emp. RN N°9 | 8 | 8,0 | 07/08/2006 | 06/04/2010 | 201.412 | 100 | | | 0,0% | 100% | 7 | |
| 22 | 9 | 53 | 51 | SANTA CRUZ | 40 | Guer Aike - Punta Loyola | Autovía Guer Aike - Río Gallegos y desvío tránsito pesado | 8 | 21,0 | 07/03/2007 | 03/10/2012 | 207.258 | 100 | 14.680 | 41.242 | 0,0% | 100% | 7 | |
| 22 | 9 | 56 | 51 | CORDOBA | 9 | Córdoba - Emp. RN N°60 | Sec. I: Km 752,08 - Km 753,66 y II: Rotonda Acc. a Sinsacate | 8 | 2,2 | 01/03/2006 | 29/01/2008 | 22.251 | | | | 0,0% | 100% | 7 | |
| 22 | 9 | 18 | 51 | CHACO | 16 | Paso por Sáenz Peña | | 8 | 5,0 | 01/08/2007 | 31/05/2010 | 69.274 | 100 | | | 0,0% | 100% | 8 | |
| 22 | 9 | 89 | 53 | FORMOSA | 86 | Va. Gral. Güemes - Posta Cambio a Zalazar - S III | III - San Martín 2 - Cabo 1° Lugones | 8 | 24,8 | 20/11/2007 | 19/06/2011 | 109.239 | 100 | | | 0,0% | 100% | 7 | |
| 22 | 9 | 57 | 51 | MISIONES | 101 | Piñalito Norte - Emp. RP N°19 | Piñalito Norte - Emp. RP N°19 | 8 | 31,0 | 22/03/2006 | 20/03/2009 | 110.844 | | 714 | 714 | 0,0% | 100% | 7 | |
| 22 | 9 | 99 | 51 | MENDOZA | 145 | Paso Hito Pehuenche Sección III | Acc. a Cajón Grande - Lte. c/Chile (Km 0 - Km 13,6) | 8 | 13,6 | 15/01/2007 | 13/01/2010 | 110.160 | 100 | | | 0,0% | 100% | 7 | |
| 22 | 9 | 12 | 51 | MENDOZA | 149 | Uspallata - Lte c/San Juan | Estancia San Alberto - Estancia Tambillos | 8 | 11,3 | 19/06/2009 | 17/01/2012 | 41.468 | 100 | 100 | 601 | 0,0% | 100% | 8 | |

DIRECCION NACIONAL DE VIALIDAD - INFORME POR PROGRAMA

Ejercicio 2013 - Ordenamiento de los Proyectos y Obras por Nivel de Ejecución Acumulada

| Pr | Sp | Py | Ob | Provincia | Ruta | Tramo | Sección | Tipo | Long. Km | Inicio | Fecha Fin. | Avance Financiero (en miles de \$) | | | | Avance Físico (*) | | | | | |
|---|----|----|----|------------------|-------------------------|--|---|------|----------|------------|------------|------------------------------------|------------------|-----------------------|--------------------|-------------------|--------------|-----|-----|--|--|
| | | | | | | | | | | | | Inversión Total | Crédito Inicial | Crédito Vig. 31/12/13 | Devengado 31/12/13 | Avance 2013 | Avance Total | Est | Obs | | |
| 22 | 9 | 33 | 51 | CHUBUT | P71 | Emp. RN N°258 (Emp. RN N°40) - Chollila | Km 0 - Km 30 | 8 | 30,0 | 15/12/2005 | 14/05/2012 | 65.977 | 100 | 11.974 | 11.974 | 0,0% | 100% | 8 | | | |
| 22 | 9 | 71 | 51 | CHUBUT | P12 | Emp. RN N°40 - Gualjaina | RN N°40 - Km 27,00 | 8 | 27,0 | 01/02/2007 | 01/12/2010 | 57.310 | 100 | | | 0,0% | 100% | 8 | | | |
| 22 | 9 | 74 | 51 | CHUBUT | P56-40 | Alto Río Senguer - Emp. RP N°20 | Km 0 - Km 7,735 (R40) - Km 0 - Km 28,896 (P56) | 8 | 39,0 | 09/03/2006 | 07/05/2011 | 54.035 | 100 | 7.505 | 7.505 | 0,0% | 100% | 8 | | | |
| 22 | 9 | 89 | 52 | FORMOSA | 86 | Va. Gral. Güemes - Posta Cambio a Zalazar - SII | II - Fortín Leyes - San Martín N°2 | 8 | 32,7 | 10/08/2007 | 09/06/2010 | 144.183 | 100 | 3.372 | | 0,0% | 100% | 8 | | | |
| 22 | 9 | 98 | 51 | MENDOZA | 145 | Bardas Blancas - Hito Pehuenche (Sección III-b) | Km 13,6 - Hito Pehuenche | 8 | 16,8 | 02/01/2007 | 01/05/2013 | 161.709 | 28.260 | 37.536 | 35.278 | 9,7% | 100% | 7 | | | |
| 22 | 9 | 53 | 52 | SANTA CRUZ | 40 | Güer Aike - Punta Loyola | Acc. Aerop. R. Gallegos - Pte. s/R. Chico | 8 | 14,0 | 02/08/2007 | 29/11/2013 | 172.089 | 14.029 | 26.562 | | 15,2% | 100% | 7 | | | |
| 22 | 9 | 51 | 51 | RIO NEGRO | 151 | Emp. RN N°22 - Colonia Catriel | Inter. con Acceso a Dique Ballester en B. del Medio Km 28,95 | 8 | 0,5 | 06/06/2011 | 03/01/2013 | 13.637 | 100 | 5.668 | 5.668 | 32,8% | 100% | 8 | | | |
| Total Mej. y Reposic. de Rutas Fase II | | | | | | | | | | | | 16.885.859 | 1.018.792 | 733.177 | 727.122 | | | | | | |
| Mejoram. y Reposic. de Rutas Fase III | | | | | | | | | | | | | | | | | | | | | |
| 22 | 10 | 1 | 51 | MENDOZA | S/N° | Obras Menores Ferrocarril Trasandino | | 8 | | 31/08/2014 | 30/08/2015 | 32.500 | 1.354 | | | 0,0% | 0,0% | | | | |
| 22 | 10 | 2 | 51 | MISIONES | S/N° | Puente Internac. Encarnación - Posadas | | 17 | 1,0 | 31/08/2014 | 01/05/2015 | 8.515 | 1.371 | | | 0,0% | 0,0% | | | | |
| 22 | 10 | 4 | 51 | NEUQUEN | 40 | Acceso a Buta ranquil y Barrancas | | 8 | 2,5 | 31/08/2014 | 30/08/2015 | 1.950 | 163 | | | 0,0% | 0,0% | | | | |
| 22 | 10 | 11 | 53 | RIO NEGRO | S/N° | Repar. de calles Capraro, Onelli y Elordi | | 5 | 3,1 | 31/08/2014 | 30/08/2015 | 4.760 | 397 | 397 | | 0,0% | 0,0% | | | | |
| 22 | 10 | 13 | 51 | SALTA | 16 | Lte. c/Chaco - Emp. RN N°34 | El Quebrachal - J.V. González | 5 | 1,4 | 31/08/2014 | 30/08/2015 | 20.000 | 833 | | | 0,0% | 0,0% | | | | |
| 22 | 10 | 25 | 51 | SANTA FE | 178 | Las Rosas - Emp. RN N°34 | 203-233 | 8 | 30,0 | 31/08/2014 | 29/08/2017 | 78.000 | 5.000 | | | 0,0% | 0,0% | | | | |
| 22 | 10 | 34 | 51 | ENTRE RIOS | 127-P6-P2-12-131-P32-18 | InterSecciones rutas: 127/P6 - 127/P2 - 12/131/P32-18/P32 | InterSecciones varias | 11 | 1,0 | 31/08/2014 | 29/08/2016 | 8.450 | 352 | | | 0,0% | 0,0% | | | | |
| 22 | 10 | 35 | 51 | ENTRE RIOS | A015 | Intersección RN N°A015 y calle Rösch | Conex. Acceso a Salto Grande y RN N°14 | 8 | 1,0 | 31/08/2014 | 01/03/2015 | 849 | 142 | | | 0,0% | 0,0% | | | | |
| 22 | 10 | 37 | 51 | LA PAMPA | 35-P102 | Rotonda Intersección (Castex) | | 8 | 0,5 | 31/08/2014 | 01/03/2015 | 3.915 | 653 | | | 0,0% | 0,0% | | | | |
| 22 | 10 | 38 | 51 | NEUQUEN | 22 | Neuquén - Arroyito | Intersección RN N°22 y RN N°237 | 8 | 1,5 | 31/08/2014 | 01/03/2015 | 4.856 | 809 | | | 0,0% | 0,0% | | | | |
| 22 | 10 | 41 | 51 | TIERRA DEL FUEGO | 3 | Ushuaia - Lapataia | Int. Av. H. Irigoyen / LNAlem - Portal Acc. Pque. N. Tierra del Fuego - Ba. Lapataia - Acc. Cas. Río Pipo | 8 | 22,0 | 31/08/2014 | 29/02/2016 | 60.000 | 1.250 | | | 0,0% | 0,0% | | | | |
| 22 | 10 | 41 | 52 | TIERRA DEL FUEGO | 3 | Ushuaia - Lapataia | Portal Acc. Parque Nac. T.D.F. - Lapataia | 8 | 23,0 | 31/08/2014 | 29/08/2017 | 100.000 | 2.778 | | | 0,0% | 0,0% | | | | |
| 22 | 10 | 47 | 51 | CHUBUT | 260 | Empalme RN N°40 (S)- Emp. RP N°51 | Sección I y II | 8 | 58,0 | 31/08/2014 | 29/08/2017 | 170.000 | 5.556 | | | 0,0% | 0,0% | | | | |
| 22 | 10 | 49 | 51 | MENDOZA | 7 | Variante paso por Palmira | | 8 | 35,0 | 31/08/2014 | 29/08/2016 | 230.000 | 8.333 | | | 0,0% | 0,0% | | | | |
| 22 | 10 | 65 | 52 | CORDOBA | A019 | Circunvalación Noroeste (O.F.) | RP N°5 - RN N°20 | 8 | 12,6 | 31/08/2014 | 29/08/2016 | 100.000 | 6.667 | | | 0,0% | 0,0% | | | | |
| 22 | 10 | 65 | 53 | CORDOBA | A019 | Circunvalación Noroeste (O.F.) | RN N°20 - RP N°E55 | 8 | 4,3 | 31/08/2014 | 29/08/2016 | 200.000 | 6.667 | | | 0,0% | 0,0% | | | | |
| 22 | 10 | 65 | 54 | CORDOBA | A019 | Circunvalación Noroeste (O.F.) | RP N°E55 - Av. Spillimbergo | 8 | 5,3 | 31/08/2014 | 29/08/2016 | 300.000 | 10.000 | | | 0,0% | 0,0% | | | | |
| 22 | 10 | 73 | 51 | TUCUMAN | 65 (EX365) | Emp. RN N°38 - Lte. c/Catamarca | | 8 | 30,0 | 31/08/2014 | 29/02/2016 | 25.000 | 1.042 | | | 0,0% | 0,0% | | | | |
| 22 | 10 | 73 | 52 | TUCUMAN | 65 | Emp. RN N°38 - Lte. c/Catamarca | Sección III Alpachiri - Cochuna | 8 | 18,0 | 31/08/2014 | 29/08/2016 | 54.000 | 1.800 | | | 0,0% | 0,0% | | | | |
| 22 | 10 | 73 | 53 | TUCUMAN | 65 | Emp. RN N°38 - Lte. Tucumán/Catamarca | Sec. IV Cochuna - Lte. Tuc./Catamarca | 8 | 22,0 | 31/08/2014 | 29/08/2017 | 300.000 | 8.333 | | | 0,0% | 0,0% | | | | |
| 22 | 10 | 80 | 51 | CORDOBA | 8 | Obra de Intersección RN N°8 - Acceso Este Ciudad de la Carlota | Acceso Este Ciudad de la Carlota | 8 | 0,5 | 31/08/2014 | 30/08/2015 | 2.080 | 173 | | | 0,0% | 0,0% | | | | |
| 22 | 10 | 84 | 52 | SGO DEL ESTERO | 98 | Bandera - Pinto | Sección II | 8 | 15,0 | 31/08/2014 | 29/08/2016 | 70.000 | 2.333 | 902 | | 0,0% | 0,0% | | | | |
| 22 | 10 | 84 | 53 | SGO DEL ESTERO | 98 | Bandera - Pinto | Sección III | 8 | 15,0 | 31/08/2014 | 29/08/2016 | 60.000 | 2.000 | | | 0,0% | 0,0% | | | | |
| 22 | 10 | 84 | 54 | SGO DEL ESTERO | 98 | Bandera - Pinto | Sección IV | 8 | 15,0 | 31/08/2014 | 29/08/2016 | 60.000 | 2.000 | | | 0,0% | 0,0% | | | | |

DIRECCION NACIONAL DE VIALIDAD - INFORME POR PROGRAMA

Ejercicio 2013 - Ordenamiento de los Proyectos y Obras por Nivel de Ejecución Acumulada

| Datos de Obra | | | | | | | | | | | Avance Financiero (en miles de \$) | | | | Avance Físico (*) | | | | |
|---------------|----|----|----|------------------|------------|--|---|------|-----------|------------|------------------------------------|-----------------|-----------------|-----------------------|--------------------|-------------|--------------|-----|-----|
| Pr | Sp | Py | Ob | Provincia | Ruta | Tramo | Sección | Tipo | Long. Km. | Inicio | Fecha Fin. | Inversión Total | Crédito Inicial | Crédito Vig. 31/12/13 | Devengado 31/12/13 | Avance 2013 | Avance Total | Est | Obs |
| 22 | 10 | 90 | 51 | SAN LUIS | 20 | Villa Dolores - Quines | Límite con Córdoba - Quines | 8 | 48,0 | 31/08/2014 | 30/08/2015 | 20.625 | 859 | | | 0,0% | 0,0% | | |
| 22 | 10 | 48 | 51 | CHUBUT | 260 | Empalme RP N°51 - Límite con Chile | Sección I y II | 8 | 47,0 | 01/09/2014 | 01/03/2017 | 127.577 | 7.222 | | | 0,0% | 0,0% | 1 | |
| 22 | 10 | 6 | 51 | NEUQUEN | 231 | Av. Circunvalación Villa La Angostura | | 8 | 6,0 | 01/03/2014 | 28/02/2016 | 245.655 | 23.559 | | | 0,0% | 0,0% | 2 | |
| 22 | 10 | 8 | 54 | RIO NEGRO | 22 | Chichinales - Cipolletti | Acc. a J. J. Gómez - Acc. a Fernández Oro | 8 | 22,0 | 01/01/2014 | 31/12/2015 | 508.284 | 37.982 | 116.320 | 923 | 0,0% | 0,0% | 4 | |
| 22 | 10 | 76 | 51 | SALTA | 34 | Pte. Internac. Salvador Mazza - Yacuiba | | 8 | 9,7 | 01/11/2014 | 30/10/2016 | 100.000 | 13.333 | | | 0,0% | 0,0% | 11 | |
| 22 | 10 | 81 | 51 | CHACO | 16 | Autovía 16 - E. R. 63 - E. Cc. Puerto Tirol | | 8 | 8,0 | | | | 4.167 | | | 0,0% | 0,0% | 12 | |
| 22 | 10 | 72 | 55 | SANTA CRUZ | 3 | Fitz Roy - Gran Bajo San Julián | Km 2088- 2164,79 | 8 | 76,2 | 01/08/2013 | 31/07/2015 | 207.175 | 41.435 | 49.828 | | 7,2% | 7,2% | 6 | |
| 22 | 10 | 11 | 52 | RIO NEGRO | S/N° | Acceso a Bariloche por calles | | | | | | | | | | | | | |
| | | | | | | Wiederhold y Miramar | Emp. Ex RN N°258 - Emp. RN N°40 | 8 | 1,9 | 03/05/2010 | 31/12/2012 | 2.723 | 10.003 | 2.200 | | 0,0% | 17,0% | 10 | |
| 22 | 10 | 8 | 53 | RIO NEGRO | 22 | Chichinales - Cipolletti | Acc. a Cervantes - Acc. a J. J. Gómez | 8 | 22,0 | 03/02/2012 | 01/02/2014 | 554.810 | 30.056 | 30.056 | 82.925 | 10,8% | 17,7% | 6 | |
| 22 | 10 | 63 | 51 | MISIONES | 14 | Emp. RP N° 20 (Gramado) - | | | | | | | | | | | | | |
| | | | | | | Emp. RP N° 17 (1 Sec.) | Prog. 1056,00-1090,00 | 8 | 34,6 | 16/03/2011 | 13/09/2014 | 511.864 | 23.138 | 19.338 | 19.338 | 7,7% | 18,9% | 6 | |
| 22 | 10 | 9 | 52 | RIO NEGRO | 23 | Pilcaniyeu Viejo - Emp. RN N°40 | Sección II | 8 | 32,0 | 21/10/2011 | 19/09/2015 | 234.260 | 30.009 | 30.009 | 31.741 | 11,4% | 23,7% | 6 | |
| 22 | 10 | 67 | 51 | SANTA CRUZ | 40-293 | Rospentek - Guer Aike - Rospentek - El Zurdo (Pte. Blanco) | RN N°293 - Tr.: Emp RN N°40 - Paso Fronterizo Laurita | 8 | 64,3 | 01/08/2006 | 29/12/2015 | 319.094 | 26.267 | 49.359 | 16.526 | 4,8% | 37,9% | 6 | A |
| 22 | 10 | 31 | 51 | TUCUMAN | 38 | Río Marapa (Alberdi) - Principio Autopista | Sec. I: R. Marapa (Alberdi) - Acc. a Aguilares | 8 | 21,0 | 10/06/2009 | 10/02/2014 | 288.546 | 38.783 | 30.362 | 30.362 | 9,5% | 40,1% | 6 | |
| 22 | 10 | 8 | 55 | RIO NEGRO | 22 | Chichinales - Cipolletti | Acc. a Fernandez Oro - | | | | | | | | | | | | |
| | | | | | | Acc. a Parque Industrial Cipolletti | | 8 | 9,7 | 23/09/2011 | 21/09/2014 | 150.885 | 19.049 | 4.049 | | 10,8% | 42,8% | 6 | |
| 22 | 10 | 8 | 52 | RIO NEGRO | 22 | Chichinales - Cipolletti | Acceso a Godoy - Acc. a Cervantes | 8 | 21,0 | 01/09/2011 | 30/09/2015 | 417.490 | 29.799 | 29.799 | 87.887 | 12,7% | 44,5% | 6 | |
| 22 | 10 | 67 | 52 | SANTA CRUZ | 40 | Rospentek - Guer Aike - Sil | El Zurdo - Ea. Bella Vista (Puente Blanco) | 8 | 81,5 | 22/03/2007 | 19/06/2014 | 349.054 | 26.761 | 7.692 | 34.465 | 11,3% | 53,7% | 6 | |
| 22 | 10 | 11 | 51 | RIO NEGRO | 40 | Acc. a Bariloche p/Calle Monseñor Esandi | Emp. Calle 12 de Octubre - Emp. RN N°40 | 8 | 3,6 | 23/09/2008 | 21/11/2015 | 65.326 | 5.270 | 9.891 | 12.488 | 13,7% | 63,3% | 6 | |
| 22 | 10 | 9 | 53 | RIO NEGRO | 23 | Pilcaniyeu Viejo - Emp. RN N°40 | Acc. a Complejo Tecnológico Pilcaniyeu | 8 | 11,4 | 21/10/2011 | 18/02/2014 | 73.474 | 24.777 | 106.058 | 13.441 | 14,5% | 66,1% | 6 | |
| 22 | 10 | 9 | 51 | RIO NEGRO | 23 | Pilcaniyeu Viejo - Emp. RN N°237 | I y II | 8 | 32,1 | 21/10/2011 | 20/05/2014 | 287.610 | 28.872 | 55.732 | 146.617 | 49,7% | 75,5% | 6 | |
| 22 | 10 | 39 | 51 | NEUQUEN | 22 | Urbano Zapala | Inters. Rot. Av. Fortabat - Rot. Emp. RP N°13 | 8 | 5,5 | 31/01/2011 | 30/09/2014 | 177.427 | 9.663 | 33.633 | 33.633 | 16,6% | 76,0% | 6 | |
| 22 | 10 | 24 | 51 | SANTA FE | 178 | Emp. RN N°33 - Villa Eloisa | Km 115,76 - Km 146 | 8 | 33,6 | 29/10/2008 | 28/04/2014 | 328.016 | 16.349 | 23.722 | 23.722 | 8,2% | 78,2% | 6 | |
| 22 | 10 | 15 | 53 | SAN JUAN | 150 | Ischigualasto - Emp. RN N°40 | Caballo Anca - R. Bermejo (Sección IIb) | | | | | | | | | | | | |
| | | | | | | Km 143 - Km 155 | | 8 | 12,0 | 24/06/2008 | 30/04/2014 | 106.003 | 100 | 100 | | 13,4% | 82,2% | 6 | |
| 22 | 10 | 15 | 51 | SAN JUAN | 150 | Ischigualasto - RN N°40 | Km 106 - Km 131 | 8 | 25,0 | 15/07/2009 | 13/12/2013 | 331.894 | 27.698 | 13.008 | 11.441 | 11,2% | 82,8% | 6 | |
| 22 | 10 | 15 | 52 | SAN JUAN | 150 | Ischigualasto - Emp. RN N°40 | Sección II - a 2 Km 131 - Km 143 | 8 | 12,0 | 15/07/2009 | 14/03/2014 | 411.363 | 14.844 | 5.356 | 7.123 | 16,7% | 82,9% | 6 | |
| 22 | 10 | 79 | 51 | CORDOBA | 38 | Reordenam. Acc. a Cosquín - 2 Puentes | | 8 | 1,0 | 05/05/2007 | 30/06/2014 | 41.015 | 2.392 | | | 0,0% | 86,8% | 14 | |
| 22 | 10 | 52 | 51 | CORDOBA | 19 | Autopista Santa Fe - San Francisco | Sección III: Lte. c/Sta Fe - RN N°158 | 8 | 6,2 | 07/09/2009 | 06/12/2013 | 232.153 | 16.717 | 40.973 | 40.973 | 10,4% | 94,6% | 6 | |
| 22 | 10 | 7 | 51 | NEUQUEN | 231-65-234 | S. M. de Los Andes - Emp. RN N°231 | Sec. IV: Acc. Villa Trafal - Emp. RN N°231 | 8 | 38,9 | 21/02/2006 | 21/05/2014 | 143.055 | 5.740 | 31.585 | 31.585 | 11,9% | 97,5% | 6 | |
| 22 | 10 | 67 | 53 | SANTA CRUZ | 40 | Rospentek - Guer Aike - S III | Ea. Bella Vista - Ea. Buitreras | 8 | 41,0 | 09/04/2007 | 06/12/2013 | 206.059 | 5.193 | 5.193 | 11.353 | 3,1% | 98,5% | 6 | |
| 22 | 10 | 72 | 53 | SANTA CRUZ | 3 | Fitz Roy - Gran Bajo San Julián | Km 2164,79 - Km 2184,79 | | | | | | | | | | | | |
| | | | | | | y Km 1907,80 - Km 1970,00 | | 5 | 82,2 | 01/11/2010 | 01/03/2014 | 288.198 | 20.000 | 54.026 | 135.563 | 34,2% | 99,6% | 6 | |
| 22 | 10 | 72 | 54 | SANTA CRUZ | 3 | Fitz Roy - Gran Bajo San Julián | Km 2284,79 - 2303 | 5 | 18,6 | 22/08/2007 | 20/08/2009 | 52.641 | 100 | 100 | | 0,0% | 100% | 8 | |
| 22 | 10 | 8 | 51 | RIO NEGRO | 22 | Chichinales - Cipolletti | Acceso a Chichinales - Acc. a Godoy | 8 | 21,0 | 13/02/2008 | 13/03/2012 | 248.692 | 619 | 15.819 | 24.308 | 0,0% | 100% | 7 | |
| 22 | 10 | 23 | 51 | SANTA FE | 168 | Túnel Subfluvial Hermandarias | Interc. La Guardia - Pte. s/Río Colastine | 5 | 3,5 | 01/09/2004 | 01/07/2008 | 25.000 | 3.896 | | | 0,0% | 100% | 7 | |
| 22 | 10 | 15 | 54 | SAN JUAN | 150 | Ischigualasto - Emp. RN N°40 | R. Bermejo - Emp. RN N°40 (Sección III) | 8 | 36,4 | 21/08/2007 | 19/12/2010 | 172.313 | 100 | 100 | | 0,0% | 100% | 8 | |
| 22 | 10 | 22 | 51 | SANTA FE | 168 | Río Colastine - Túnel Subfl. Hermandarias | | 5 | 9,0 | 31/07/2007 | 30/03/2011 | 249.616 | 100 | | | 0,0% | 100% | 8 | |
| 22 | 10 | 42 | 51 | TIERRA DEL FUEGO | 3-V-1 | Emp. Ex. RN 3 - Usuahia | Km 3049,52 - Km 3054,86 | 8 | 5,0 | 01/11/2010 | 02/04/2011 | 16.012 | 100 | | | 0,0% | 100% | 8 | |
| 22 | 10 | 67 | 54 | SANTA CRUZ | 40 | Rospentek - Guer Aike - S IV | Ea. Buitreras - Guer Aike | 8 | 42,0 | 09/04/2007 | 06/11/2011 | 186.944 | 100 | 100 | | 0,0% | 100% | 8 | |

DIRECCION NACIONAL DE VIALIDAD - INFORME POR PROGRAMA

Ejercicio 2013 - Ordenamiento de los Proyectos y Obras por Nivel de Ejecución Acumulada

| Datos de Obra | | | | | | | | | | | | Avance Financiero (en miles de \$) | | | | Avance Físico (*) | | | | | |
|--|----|----|----|----------------|---------|--|---|------|-----------|------------|------------|------------------------------------|-----------------|-----------------------|--------------------|-------------------|--------------|-----|-----|--|--|
| Pr | Sp | Py | Ob | Provincia | Ruta | Tramo | Sección | Tipo | Long. Km. | Inicio | Fecha Fin. | Inversión Total | Crédito Inicial | Crédito Vig. 31/12/13 | Devengado 31/12/13 | Avance 2013 | Avance Total | Est | Obs | | |
| 22 | 10 | 72 | 52 | SANTA CRUZ | 3 | Fitz Roy - Gran Bajo San Julián | Km 2026,00 - Km 2088,55 | 8 | 62,6 | 20/05/2006 | 18/10/2010 | 152.589 | 100 | 31.610 | | 0,0% | 100% | 8 | | | |
| 22 | 10 | 88 | 51 | MENDOZA | 7 | Desaguadero - San Martín | La Paz - Santa Rosa | 8 | 66,1 | 29/11/2007 | 28/05/2012 | 336.011 | 7.553 | 1.766 | | 0,0% | 100% | 8 | | | |
| 22 | 10 | 32 | 51 | TUCUMAN | 38 | Río Marapa (Alberdi) - Principio Autopista | Sec. V: Emp. Traza Actual - Princ. Autopista | 8 | 13,9 | 08/03/2007 | 06/05/2011 | 120.148 | 3.969 | 112 | | 0,0% | 100% | 8 | | | |
| 22 | 10 | 54 | 51 | CORRIENTES | 117 | Cotecar - Constr. Comp. Term. de Cargas | Ing. al CO. TE. CAR (D) - Control Aduanero | 8 | 1,0 | 05/06/2006 | 03/04/2013 | 121.035 | 9.891 | 8.435 | 8.435 | 1,7% | 100% | 7 | | | |
| 22 | 10 | 88 | 52 | MENDOZA | 7 | Desaguadero - San Martín | Desaguadero - La Paz | 8 | 33,0 | 13/11/2008 | 12/08/2013 | 135.255 | 21.706 | 1.747 | 3.513 | 3,5% | 100% | 8 | | | |
| 22 | 10 | 84 | 51 | SGO DEL ESTERO | 98 | Bandera - Pinto | (Sección I) Prog. 0,00 - Prog. 15,00 | 8 | 15,0 | 22/12/2008 | 21/10/2013 | 61.706 | 100 | 100 | 1.002 | 6,2% | 100% | 7 | | | |
| 22 | 10 | 64 | 51 | MISIONES | 14 | Emp. RP N° 20 - Emp. RP N°17 (2 Sec.) (Dos Hermanas) | Prog. 1090 - 1117 - Piñalito - Emp. RP N°17 | 8 | 21,4 | 16/03/2009 | 13/09/2013 | 268.621 | 10.765 | 65.515 | 65.515 | 11,0% | 100% | 7 | | | |
| Total Mej. y Reposic. de Rutas Fase III | | | | | | | | | | | | 10.771.093 | 669.139 | 874.990 | 874.878 | | | | | | |
| Mejoram. y Reposic. de Rutas Fase IV | | | | | | | | | | | | | | | | | | | | | |
| 22 | 11 | 13 | 51 | CORDOBA | 158 | Autovía San Francisco - Las Varillas | Sec. I a S. Francisco - Quebracho Herrado | 8 | 23,5 | 31/08/2014 | 28/08/2020 | 435.101 | 6.043 | | | 0,0% | 0,0% | | | | |
| 22 | 11 | 13 | 52 | CORDOBA | 158 | Autovía San Francisco - Las Varillas | Saturnino Laspiur - Las Varillas | 8 | 43,3 | 31/08/2014 | 28/08/2020 | 680.475 | 15.704 | | | 0,0% | 0,0% | | | | |
| 22 | 11 | 13 | 53 | CORDOBA | 158 | Las Varillas - Villa María | Las Varillas - La Playosa | 8 | 37,5 | 31/08/2014 | 29/08/2017 | 477.531 | 9.368 | | | 0,0% | 0,0% | | | | |
| 22 | 11 | 13 | 54 | CORDOBA | 158 | Las Varillas - Villa María | La Playosa - Villa María | 8 | 43,4 | 31/08/2014 | 29/08/2017 | 569.764 | 18.206 | | | 0,0% | 0,0% | | | | |
| 22 | 11 | 13 | 55 | CORDOBA | 158 | Villa María - Gral. Deheza | Villa María - Emp. RP N°6 | 8 | 36,6 | 31/08/2014 | 29/08/2017 | 183.100 | 7.625 | | | 0,0% | 0,0% | | | | |
| 22 | 11 | 13 | 56 | CORDOBA | 158 | Villa María - Gral. Deheza | Emp. RP N°6 - Gral. Deheza | 8 | 29,2 | 31/08/2014 | 29/08/2017 | 219.075 | 6.085 | | | 0,0% | 0,0% | | | | |
| 22 | 11 | 13 | 57 | CORDOBA | 158 | Gral. Deheza - Río Cuarto | Gral. Deheza - Pte. s/Río Chucul | 8 | 39,7 | 31/08/2014 | 29/08/2017 | 198.550 | 8.273 | | | 0,0% | 0,0% | | | | |
| 22 | 11 | 13 | 58 | CORDOBA | 158 | Pte. s/Río Chucul - Río Cuarto | Pte. s/Río Chucul - Río Cuarto | 8 | 21,2 | 31/08/2014 | 29/08/2017 | 106.150 | 4.423 | | | 0,0% | 0,0% | | | | |
| 22 | 11 | 13 | 59 | CORDOBA | 158 | San Francisco - Las Varillas | Sección 1 B Quebracho Herrado - Saturnino Laspiur | 8 | 32,0 | 31/08/2014 | 28/08/2020 | 430.993 | 5.986 | | | 0,0% | 0,0% | | | | |
| 22 | 11 | 14 | 51 | SANTA CRUZ | 288-P73 | Rotonda en Inters. RN N°228 y RP N°73 | | 8 | 0,5 | 31/08/2014 | 30/08/2015 | 12.730 | 530 | | | 0,0% | 0,0% | | | | |
| 22 | 11 | 19 | 51 | SALTA | 34 | Fin Multitrocha - Lte. c/Jujuy | | 8 | 40,0 | 31/08/2014 | 29/08/2016 | 136.500 | 3.680 | | | 0,0% | 0,0% | | | | |
| 22 | 11 | 32 | 51 | SAN JUAN | 153 | Conexion Vial Los Berros - Barreal | Río Nikes - Pampa del Yalguaraz | 8 | 39,8 | 31/08/2014 | 29/08/2017 | 54.000 | 2.014 | | | 0,0% | 0,0% | | | | |
| 22 | 11 | 32 | 52 | SAN JUAN | 153 | Pedernal - Intersecc. RN N°149 | Ingreso a Túnel - El Portezuelo | 8 | 17,0 | 31/08/2014 | 29/02/2016 | 98.000 | 4.083 | | | 0,0% | 0,0% | | | | |
| 22 | 11 | 32 | 53 | SAN JUAN | 153 | Pedernal - Intersecc. RN N°149 | El Portezuelo - RN N°149 | 8 | 19,0 | 31/08/2014 | 29/02/2016 | 86.500 | 3.604 | | | 0,0% | 0,0% | | | | |
| 22 | 11 | 35 | 51 | JUJUY | N66 | Perico - El Milagro | Emp. R N°66 - Emp. R N°34 | 8 | 13,0 | 31/08/2014 | 29/08/2016 | 60.000 | 5.833 | | | 0,0% | 0,0% | | | | |
| 22 | 11 | 36 | 51 | JUJUY | 66 | Perico - El Cuarteadero | Emp. RN N°V 66 - Emp. R N°34 | 8 | 12,4 | 31/08/2014 | 29/08/2016 | 60.000 | 5.833 | | | 0,0% | 0,0% | | | | |
| 22 | 11 | 37 | 51 | JUJUY | 34 | Lte. con Salta - Acc. a S. Pedro de Jujuy | | 8 | 60,0 | 31/08/2014 | 29/08/2017 | 150.000 | 11.167 | | | 0,0% | 0,0% | | | | |
| 22 | 11 | 37 | 52 | JUJUY | 34 | San Pedro - Libertador Gral. San Martín | | 8 | 57,0 | 31/08/2014 | 29/02/2016 | 400.000 | 3.680 | | | 0,0% | 0,0% | | | | |
| 22 | 11 | 37 | 53 | JUJUY | 34 | San Pedro - Libertador Gral. San Martín | San Pedro (Km 1197,50) - Pte. s/ Río Ledesma (Km 1232,52) | 8 | 37,0 | 31/08/2014 | 29/08/2016 | 203.500 | 8.333 | | | 0,0% | 0,0% | | | | |
| 22 | 11 | 37 | 54 | JUJUY | 34 | San Pedro - Libertador Gral. San Martín | Pte. s/ Río Ledesma (Km 1232,50) - Callegua (Km 1250,00) | 8 | 20,0 | 31/08/2014 | 29/08/2016 | 110.000 | 5.333 | | | 0,0% | 0,0% | | | | |
| 22 | 11 | 45 | 51 | TUCUMAN | 157 | Vte. Bella Vista - Emp Aut. RN N°38 | | 8 | 8,0 | 31/08/2014 | 29/02/2016 | 21.000 | 1.250 | | | 0,0% | 0,0% | | | | |
| 22 | 11 | 47 | 51 | ENTRE RIOS | 12 | Acc. a S. Benito - Av. Almaguer (Paraná) | Acceso Sur a Paraná | 8 | 3,1 | 31/08/2014 | 29/08/2016 | 44.971 | 1.499 | | | 0,0% | 0,0% | | | | |
| 22 | 11 | 77 | 51 | LA RIOJA | 75 | Las Padercitas - Sañogasta | Las Padercitas - Control Policial (Dique los Sauces) | 8 | 6,0 | 31/08/2014 | 30/08/2015 | 17.128 | 714 | | | 0,0% | 0,0% | | | | |
| 22 | 11 | 83 | 51 | SANTA FE | A007 | Red de Accesos a la Ciudad de Santa Fe (Circunv. Oeste y Acc. Norte) | 19,1 kms | 8 | 19,1 | 31/08/2014 | 29/02/2016 | 36.304 | 1.513 | | | 0,0% | 0,0% | | | | |
| 22 | 11 | 94 | 51 | SAN JUAN | 153 | Medía Agua - Los Berros | Emp. RN N°40- Pte. s/Río Korich | 8 | 23,6 | 31/08/2014 | 29/08/2016 | 30.000 | 2.167 | | | 0,0% | 0,0% | | | | |
| 22 | 11 | 95 | 51 | BUENOS AIRES | 228-P73 | Rotonda en Intersec. RN N°228 y RP N°73 | | 8 | 1,0 | 31/08/2014 | 29/08/2016 | 26.000 | 867 | | | 0,0% | 0,0% | | | | |

DIRECCION NACIONAL DE VIALIDAD - INFORME POR PROGRAMA

Ejercicio 2013 - Ordenamiento de los Proyectos y Obras por Nivel de Ejecución Acumulada

| Datos de Obra | | | | | | | | | | | | Avance Financiero (en miles de \$) | | | | Avance Físico (*) | | | | | |
|---|----|----|----|------------------|--------|--|---|------|----------|------------|------------|------------------------------------|-----------------|-----------------------|--------------------|-------------------|--------------|-----|-----|--|--|
| Pr | Sp | Py | Ob | Provincia | Ruta | Tramo | Sección | Tipo | Long. Km | Inicio | Fecha Fin. | Inversión Total | Crédito Inicial | Crédito Vig. 31/12/13 | Devengado 31/12/13 | Avance 2013 | Avance Total | Est | Obs | | |
| 22 | 11 | 88 | 51 | MISIONES | 12 | Avda. Las Palmeras - Av. Juan Domingo Perón en Posadas (Colectora) | Acc. Aerop. Capitalino - La Garita (Km 10) y Acc. por Av. Cocomarola y RP N°213 | 8 | 10,0 | 17/06/2013 | 16/06/2015 | 119.345 | 15.913 | | | 4,7% | 4,7% | 6 | | | |
| 22 | 11 | 78 | 51 | LA PAMPA | 154 | Emp. RN N°35 - Emp. RN N°22 | Km 111,00 - Km 136,48 (Emp. RN N° 22) | 5 | 25,5 | 15/07/2010 | 30/06/2014 | 23.314 | 100 | 846 | 846 | 0,0% | 39,4% | 14 | | | |
| 22 | 11 | 96 | 51 | CHUBUT | 3-P4 | Pto. Madryn - Trelew (2da. Calzada y Acceso a Puerto Madryn) | RN N°AD10 (Acceso a Pto. Madryn) - Rotonda Norte a Trelew | 8 | 61,0 | 01/01/2008 | 29/12/2014 | 655.072 | 25.224 | 37.355 | 37.355 | 3,7% | 69,2% | 6 | | | |
| 22 | 11 | 29 | 51 | SGO DEL ESTERO | 9 | Circunvalación de Sgo. del Estero | Emp. RN N°9 (N) - Emp. RN N°9 (S) | 8 | 7,5 | 01/02/2008 | 21/03/2014 | 90.831 | 100 | 6.651 | 6.651 | 12,4% | 88,7% | 6 | A | | |
| 22 | 11 | 6 | 51 | SAN JUAN | 149 | Barreal - Uspallata | El Leoncito - Limite con Mendoza - Secc. I y II y Acc. Parque Nac. El Leoncito | 8 | 42,6 | 14/05/2010 | 14/12/2013 | 70.119 | 100 | 3.913 | 3.913 | 0,0% | 95,6% | 6 | S/D | | |
| 22 | 11 | 81 | 51 | SAN JUAN | 20-141 | Ciclovia Difunta Correa - Cauce - Emp. RN N°141 - Cauce y Difunta Correa | Sección: I - I a - I b - II y III: Acceso Difunta Correa - Lado Norte | 8 | 29,8 | 28/09/2009 | 29/03/2011 | 15.308 | 100 | | | 0,0% | 100% | 8 | | | |
| 22 | 11 | 86 | 51 | SANTA CRUZ | S/N° | Acceso desde RN N°281 a Pto. Deseado | Inters. con RN N°281 - Calle Almirante Zar; | 8 | 22,0 | 01/04/2007 | 29/12/2011 | 109.207 | 100 | | | 0,0% | 100% | 7 | | | |
| 22 | 11 | 34 | 51 | RIO NEGRO | 151 | Emp. RN N°22 - Colonia Catriel | Veneçiano - Parque Industrial Intersección con RP N°69 - Km 30,78 y Acc. a V. Manzano | 8 | 6,0 | 17/06/2008 | 16/08/2009 | 11.663 | 100 | 90 | 90 | 0,0% | 100% | 8 | | | |
| 22 | 11 | 53 | 51 | SGO DEL ESTERO | P6 | Sachayoy - Otumpa (S) | I - Prog. 48200 - 70000 | 8 | 21,8 | 25/04/2008 | 24/04/2010 | 60.413 | 100 | | | 0,0% | 100% | 8 | | | |
| 22 | 11 | 92 | 51 | JUJUY | P83 | Emp. RN N°34 - Valle Colorado | Abra de Cañas - Rio Jordan | 8 | 15,2 | 16/07/2008 | 14/01/2010 | 6.429 | 100 | 54 | | 0,0% | 100% | 8 | | | |
| 22 | 11 | 92 | 54 | JUJUY | P83 | Emp. RN N°34 - Valle Grande | Pr 0,000 - Abra Cañas | 8 | 30,0 | 22/10/2007 | 20/01/2012 | 1.489 | 100 | 100 | 154 | 0,0% | 100% | 8 | | | |
| Total Mej. y Reposic. de Rutas Fase IV | | | | | | | | | | | | 6.010.562 | 185.851 | 49.009 | 49.009 | | | | | | |
| Mejoram. y Reposic. de Rutas Fase V | | | | | | | | | | | | | | | | | | | | | |
| 22 | 12 | 3 | 51 | TUCUMAN | 9 | Pavimentación colectora e iluminación en Las Talitas | | 8 | 2,0 | 31/08/2014 | 30/08/2015 | 32.500 | 1.354 | | | 0,0% | 0,0% | | | | |
| 22 | 12 | 13 | 51 | TIERRA DEL FUEGO | 3 | Tolhuin - Hosteria Kaiken - Acceso a cabecera Lago Fagnano | | 8 | 6,8 | 31/08/2014 | 29/02/2016 | 13.000 | 722 | | | 0,0% | 0,0% | | | | |
| 22 | 12 | 18 | 51 | BUENOS AIRES | 3 | Intersección RN N°3 y RN N°252 - Bifurcación RN N°3 | Sección I: Vte en la RP N° 007-01 | 8 | 8,0 | 31/08/2014 | 29/08/2016 | 954.000 | 1.852 | | | 0,0% | 0,0% | | | | |
| 22 | 12 | 18 | 52 | BUENOS AIRES | 3 | Intersección RN N°3 y RN N°252 - Bifurcación RN N°3 | Sección II: Distrib. El Guanaco - El Cholo | 8 | 10,5 | 31/08/2014 | 29/08/2016 | 120.000 | 4.000 | | | 0,0% | 0,0% | | | | |
| 22 | 12 | 18 | 53 | BUENOS AIRES | 3 | Intersección RN N°3 y RN N°252 - Bifurcación RN N°3 | Sec. III: Paraje El Cholo - 2° Acc. a Médanos | 8 | 28,0 | 31/08/2014 | 29/08/2016 | 336.000 | 11.200 | | | 0,0% | 0,0% | | | | |
| 22 | 12 | 18 | 54 | BUENOS AIRES | 3 | Intersección RN N°3 y RN N°252 - Bifurcación RN N°3 | Sección IV: Distribuidor El Guanaco - Acceso Puerto de Bahía Blanca | 8 | 10,0 | 31/08/2014 | 29/08/2016 | 40.000 | 1.333 | | | 0,0% | 0,0% | | | | |
| 22 | 12 | 19 | 51 | SAN JUAN | 40 | Tres Esquinas - Lite. c/Mendoza | Doble Vía | 8 | 109,0 | 31/08/2014 | 28/02/2017 | 35.000 | 5.000 | | | 0,0% | 0,0% | | | | |
| 22 | 12 | 20 | 51 | TUCUMAN | 38 | Paso por Monteros y Av. de Circunvalación | | 8 | 3,5 | 31/08/2014 | 30/08/2015 | 10.000 | 833 | | | 0,0% | 0,0% | | | | |
| 22 | 12 | 23 | 51 | SANTA CRUZ | 40 | Punta Loyola - Cabo Vírgenes | Sección I | 8 | 33,3 | 31/08/2014 | 29/08/2016 | 10.000 | 817 | | | 0,0% | 0,0% | | | | |
| 22 | 12 | 24 | 51 | SANTA CRUZ | 40 | Punta Loyola - Cabo Vírgenes | Sección II | 8 | 33,3 | 31/08/2014 | 29/08/2016 | 32.500 | 1.083 | | | 0,0% | 0,0% | | | | |
| 22 | 12 | 25 | 51 | SANTA CRUZ | 40 | Punta Loyola - Cabo Vírgenes | Sección III | 8 | 34,3 | 31/08/2014 | 29/08/2016 | 23.400 | 780 | | | 0,0% | 0,0% | | | | |
| 22 | 12 | 40 | 52 | BUENOS AIRES | 226 | Bolívar (Emp. RP N°65) - General Villegas (Emp. RN N°33) | Sección II Km 404 - Km 416, Km 426 - Km 445 y Km 479 - Km 517 | 8 | 69,0 | 31/08/2014 | 29/08/2016 | 100.000 | 3.333 | | | 0,0% | 0,0% | | | | |
| 22 | 12 | 40 | 54 | BUENOS AIRES | 226 | Bolívar (Emp. RP N°65) - General Villegas (Emp. RN N°33) | Sección IV: Km 568 - Km 580 y Km 584 - Km 623 | 8 | 51,0 | 31/08/2014 | 29/08/2016 | 85.000 | 2.833 | 1.482 | | 0,0% | 0,0% | | | | |
| 22 | 12 | 44 | 51 | SANTA FE | 9 | Rosario - Carcarañá | | 8 | 39,0 | 31/08/2014 | 30/08/2015 | 40.753 | 1.698 | | | 0,0% | 0,0% | | | | |

DIRECCION NACIONAL DE VIALIDAD - INFORME POR PROGRAMA

Ejercicio 2013 - Ordenamiento de los Proyectos y Obras por Nivel de Ejecución Acumulada

| Datos de Obra | | | | | | | | | | | | Avance Financiero (en miles de \$) | | | | Avance Físico (*) | | | |
|---------------|----|----|----|-----------------|------------------|---|---|------|----------|------------|------------|------------------------------------|-----------------|-----------------------|--------------------|-------------------|--------------|-----|-----|
| Pr | Sp | Py | Ob | Provincia | Ruta | Tramo | Sección | Tipo | Long. Km | Inicio | Fecha Fin. | Inversión Total | Crédito Inicial | Crédito Vig. 31/12/13 | Devengado 31/12/13 | Avance 2013 | Avance Total | Est | Obs |
| 22 | 12 | 46 | 51 | SGO DEL ESTERO | 89 | Quimili - Suncho Corral | | 8 | 106,0 | 31/08/2014 | 29/08/2016 | 40.000 | 2.000 | | | 0,0% | 0,0% | | |
| 22 | 12 | 49 | 51 | SANTA FE | 34 | Variante de paso por Rafaela | Km 214,38 - Km 231,50 | 8 | 19,0 | 31/08/2014 | 29/08/2016 | 70.000 | 2.333 | | | 0,0% | 0,0% | | |
| 22 | 12 | 52 | 51 | ENTRE RIOS | 130 | Variante paso por Villaguay | | 8 | 5,0 | 31/08/2014 | 29/08/2016 | 20.000 | 833 | | | 0,0% | 0,0% | | |
| 22 | 12 | 60 | 51 | LA PAMPA | 232 (Ex RPN 106) | Emp. RN N°152 - Chelforo | Sección I | 8 | 37,0 | 31/08/2014 | 29/08/2016 | 100.000 | 3.867 | | | 0,0% | 0,0% | | |
| 22 | 12 | 61 | 51 | LA PAMPA | 232 | Emp. RN N°152 - Chelforo | Sección II | 8 | 37,0 | 31/08/2014 | 29/08/2016 | 100.000 | 4.167 | | | 0,0% | 0,0% | | |
| 22 | 12 | 67 | 51 | CHUBUT | EX RP N 20 | Tamariscos - Emp. RP N°56 | Prog. 159,300 - Prog. 166,500 | 8 | 7,0 | 31/08/2014 | 01/05/2015 | 6.449 | 806 | | | 0,0% | 0,0% | | |
| 22 | 12 | 88 | 51 | SAN JUAN | 40 | Villaricum - Talacasto | Cruce F.C.G.B. - Matías G. Sanches Km 3478,94 - Km 3537,80 | 8 | 58,9 | 31/08/2014 | 29/08/2016 | 70.000 | 2.333 | | | 0,0% | 0,0% | | |
| 22 | 12 | 89 | 51 | SAN JUAN | 40 | Talacasto - San Roque | Matías G. Sanches - San Roque Km 3537,80 - Km 3608,82 | 8 | 71,0 | 31/08/2014 | 29/08/2016 | 90.000 | 3.000 | | | 0,0% | 0,0% | | |
| 22 | 12 | 96 | 51 | INTERPROVINCIAL | 11 | Autovía Resistencia - Formosa | | 8 | 150,0 | 31/08/2014 | 29/08/2019 | 350.000 | 25.000 | | | 0,0% | 0,0% | | |
| 22 | 12 | 42 | 51 | CHACO | 11 | Variante paso por Resistencia | Km 955 - Km 5,95 | 8 | 19,0 | 01/03/2014 | 28/02/2016 | 100.000 | 16.667 | | | 0,0% | 0,0% | 1 | |
| 22 | 12 | 93 | 51 | MISIONES | 101 | Acc. a Aeropuerto Pto. Iguazú - Andresito | Mejoramiento RN N°101 | 8 | 34,0 | 01/01/2014 | 30/12/2014 | 56.288 | 12.946 | | | 0,0% | 0,0% | 4 | |
| 22 | 12 | 47 | 54 | FORMOSA | 86 | Posta Cambio Zalazar - Lte. con Salta | Guadalcazar - El Solitario | 8 | 38,2 | 15/08/2011 | 30/06/2014 | 181.653 | 19.235 | 19.235 | | 0,0% | 0,0% | 14 | |
| 22 | 12 | 47 | 55 | FORMOSA | 86 | Posta Cambio Zalazar - Lte. con Salta | El Solitario - Puerto Irigoyen | 8 | 42,0 | 15/08/2011 | 30/06/2014 | 169.040 | 18.782 | 18.782 | | 0,0% | 0,0% | 14 | |
| 22 | 12 | 47 | 56 | FORMOSA | 86 | Posta Cambio Zalazar - Lte. con Salta | Puerto Irigoyen - Misión San Martín | 8 | 30,0 | 15/08/2011 | 30/06/2014 | 158.112 | 17.568 | 7.568 | | 0,0% | 0,0% | 14 | |
| 22 | 12 | 21 | 51 | SANTA CRUZ | 288 | Emp. RN N°3 - Pto. Santa Cruz | Mejoramiento Accesibilidad al Puerto | 5 | 30,0 | 31/01/2012 | 29/01/2015 | 276.095 | 34.877 | 62.637 | 62.635 | 5,9% | 24,3% | 6 | |
| 22 | 12 | 70 | 51 | SAN JUAN | 150 | Las Flores - Lte. Internacional con Chile | Sec. II: Peñasquito Km 351 (Ojo de Agua) | 8 | 28,3 | 27/10/2009 | 27/05/2014 | 76.951 | 100 | 3.397 | 3.397 | 0,0% | 41,9% | 6 | S/D |
| 22 | 12 | 29 | 51 | CHACO | 95 | Emp. RN N°9 - Lte. Con Formosa | Emp. RN N°3 - Pte. Lavalle | 8 | 10,1 | 01/12/2011 | 29/11/2014 | 106.725 | 29.767 | 22.878 | 22.878 | 51,5% | 57,0% | 6 | |
| 22 | 12 | 2 | 51 | TUCUMAN | 40 | Las Mojarras - Emp. RP N°357 (Acc. a Quilmes) | Secciones I y II | 8 | 20,0 | 04/05/2009 | 01/12/2013 | 92.645 | 2.927 | 11.789 | 11.789 | 5,0% | 68,8% | 6 | A-C |
| 22 | 12 | 47 | 53 | FORMOSA | 86 | Posta Cambio Zalazar - Lte. con Salta | Lamadrid - Guadalcazar | 8 | 17,1 | 01/06/2011 | 30/05/2014 | 435.388 | 20.000 | 20.000 | | 28,2% | 69,4% | 6 | |
| 22 | 12 | 47 | 52 | FORMOSA | 86 | Posta Cambio Zalazar - Lte. con Salta | El Remanso - Lamadrid | 8 | 34,1 | 01/09/2011 | 31/05/2014 | 290.953 | 38.786 | 46.366 | | 18,8% | 70,2% | 6 | |
| 22 | 12 | 47 | 51 | FORMOSA | 86 | Posta Cambio Zalazar - Lte. con Salta | Posta Cambio Zalazar - el Remanso | 8 | 34,1 | 01/06/2011 | 30/07/2014 | 286.121 | 27.272 | 110.228 | 222.179 | 18,7% | 70,9% | 6 | |
| 22 | 12 | 39 | 51 | SANTA FE | A008 | Río Paraná - Emp. Av. Belgrano (Av. Circunv. de Rosario) | Km 1,310 - Km 29,395 | 8 | 29,0 | 25/02/2009 | 23/02/2014 | 1.416.934 | 45.473 | 199.776 | 199.776 | 12,9% | 72,6% | 6 | L |
| 22 | 12 | 30 | 51 | JUJUY | 9 | Autovía Tramo: RP N° 2 - Yala | Pte. Asunción del Paraguay - Acc. a Yala | 8 | 12,6 | 22/12/2010 | 20/12/2014 | 551.416 | 131.190 | 82.602 | 82.602 | 18,1% | 75,2% | 6 | |
| 22 | 12 | 45 | 51 | BUENOS AIRES | 3 | Emp. RP N°4 - Emp. RP N°6 | Km 22421,54 - Km 28142,32 | 8 | 5,6 | 15/05/2008 | 13/07/2014 | 237.276 | 100 | 26.534 | 25.853 | 7,0% | 95,2% | 6 | A-L |
| 22 | 12 | 62 | 51 | RIO NEGRO | 232 | Emp. RN N°152 - Chelforo (Emp. RN N°22) | Sección III - Las Japonesas - Chelforo | 8 | 42,0 | 15/04/2009 | 14/03/2014 | 150.914 | 100 | 16.619 | 16.619 | 10,7% | 96,3% | 6 | |
| 22 | 12 | 40 | 53 | BUENOS AIRES | 226 | Bolívar (Emp. RP N°65) - General Villegas (Emp. RN N°33) | Sección III: Km 517,28 - Km 568,55 - Km 580 - Km 584 | 8 | 55,3 | 28/07/2009 | 27/03/2014 | 171.964 | 11.464 | 5.132 | 5.585 | 0,8% | 99,1% | 6 | A |
| 22 | 12 | 12 | 51 | ENTRE RIOS | 127 | Int. RN N°127 con Av. Antelo e Irigoyen (Fed) Acc. a Conscripto Bernardi | A° Machuca - Calle Cepeda (Km 200) | 8 | 2,5 | 27/08/2009 | 25/01/2013 | 35.016 | 100 | 3.873 | 3.873 | 0,0% | 100% | 7 | |
| 22 | 12 | 40 | 51 | BUENOS AIRES | 226 | Bolívar (Emp. RP N°65) - General Villegas (Emp. RN N°33) | Sección I Km 416,00 - Km 426,7 y Km 445,35 - Km 479,00 | 8 | 44,4 | 28/08/2009 | 26/02/2012 | 117.010 | 100 | 100 | 1.129 | 0,0% | 100% | 7 | |
| 22 | 12 | 14 | 51 | BUENOS AIRES | P66 | Ameghino - Blaquier | Int. c/ RN N°188 - Cruce FFCC Gral. San Martín | 13 | 27,4 | 17/09/2007 | 16/12/2010 | 127.110 | 100 | | | 0,0% | 100% | 7 | |
| 22 | 12 | 26 | 51 | SANTA CRUZ | S/N° | Repavim. y Pavim. calles de Piedrabuena | | 11 | | 14/12/2007 | 12/09/2011 | 44.374 | 100 | | | 0,0% | 100% | 7 | |
| 22 | 12 | 79 | 51 | BUENOS AIRES | 3 | Av. General Paz - Cañuelas | Km 43,110 - Km 61,383 | 8 | 18,3 | 20/05/2008 | 19/07/2011 | 319.117 | 100 | | | 0,0% | 100% | 7 | |
| 22 | 12 | 63 | 51 | SANTA FE | 34 | Calle Grandoli - Lopez Bouchard / Rosario - Emp. RN N°A012 | Variante (Km 0,00 - Km 1,4) y Desagües | 8 | 1,4 | 12/08/2009 | 10/02/2011 | 30.756 | 100 | 866 | 866 | 0,0% | 100% | 8 | |

DIRECCION NACIONAL DE VIALIDAD - INFORME POR PROGRAMA

Ejercicio 2013 - Ordenamiento de los Proyectos y Obras por Nivel de Ejecución Acumulada

| Datos de Obra | | | | | | | | | | | | Avance Financiero (en miles de \$) | | | | Avance Físico (*) | | | | | |
|--|----|----|----|------------|----------------|---|--|------|----------|------------|------------|------------------------------------|-----------------|-----------------------|--------------------|-------------------|--------------|-----|-----|--|--|
| Pr | Sp | Py | Ob | Provincia | Ruta | Tramo | Sección | Tipo | Long. Km | Inicio | Fecha Fin. | Inversión Total | Crédito Inicial | Crédito Vig. 31/12/13 | Devengado 31/12/13 | Avance 2013 | Avance Total | Est | Obs | | |
| 22 | 12 | 83 | 51 | TUCUMAN | 65 | RN N°65 (EX365) Emp RN N°38 Lte. c/Catamarca | RN N°38 - Alpacachi - (Km 3,2 - Km 18,16) | 8 | 15,0 | 02/03/2010 | 31/08/2011 | 20.038 | 100 | | | 0,0% | 100% | 8 | | | |
| 22 | 12 | 43 | 51 | CHUBUT | 3 - RP 2 -A010 | Arroyo Verde - Emp. RN N°A010 / Emp. RN N° 3 - Pto. Piramides | Emp. RN N°3 - Emp. RP N°1 | 8 | 87,3 | 22/08/2008 | 21/05/2013 | 210.437 | 100 | 20.175 | 20.175 | 3,5% | 100% | 7 | | | |
| 22 | 12 | 1 | 51 | PAIS | S/N° | Acc. a localidades desde Rutas Nacionales | | 14 | 18,8 | 01/01/2013 | 31/12/2013 | 9.941 | 7.364 | 9.941 | 9.941 | 100% | 100% | 6 | B | | |
| Total Mej. y Reposic. de Rutas Fase V | | | | | | | | | | | | 8.350.876 | 516.597 | 689.981 | 689.298 | | | | | | |
| Mejoram. y Reposic. de Rutas Fase VI | | | | | | | | | | | | | | | | | | | | | |
| 22 | 13 | 4 | 51 | TUCUMAN | 38 | R. Marapa (J.B.Alberdi) - Princ. de Autopista | Secc. IV: Acc. Monteros - Emp. RN N°38 | 8 | 20,0 | 31/08/2014 | 29/08/2016 | 195.000 | 4.089 | | | 0,0% | 0,0% | | | | |
| 22 | 13 | 5 | 51 | CATAMARCA | 40 | Paso Externo por la Ciudad de Belén | | 8 | | 31/08/2014 | 29/08/2016 | 30.000 | 1.000 | | | 0,0% | 0,0% | | | | |
| 22 | 13 | 7 | 51 | CHUBUT | 26 | Emp RN N° 3 - Pampa del Castillo (Intersecc. RP N°37) | Prog 0,00 - Prog 41,88 | 8 | 42,0 | 31/08/2014 | 29/08/2016 | 170.000 | 8.333 | | | 0,0% | 0,0% | | | | |
| 22 | 13 | 8 | 51 | SANTA FE | S/N° | Conexión Vial Santa Fe - Santo Tomé | | 8 | 9,4 | 31/08/2014 | 29/08/2016 | 500.000 | 13.889 | | | 0,0% | 0,0% | | | | |
| 22 | 13 | 11 | 51 | SALTA | 68 | Chicoana - Río Ancho | Km 141,90 - Km 176,04 | 8 | 30,0 | 31/08/2014 | 29/08/2016 | 612.147 | 20.500 | | | 0,0% | 0,0% | | | | |
| 22 | 13 | 12 | 51 | MENDOZA | 40 | Mendoza, Lte. c/ San Juan | Borbollon - Lte. c/ San Juan | 8 | 68,1 | 31/08/2014 | 29/08/2016 | 12.000 | 500 | | | 0,0% | 0,0% | | | | |
| 22 | 13 | 16 | 52 | SALTA | 51 | San Antonio de los Cobres - Paso Sico | Mina La Poma - Alto Chorrillos | 8 | 20,0 | 31/08/2014 | 30/06/2016 | 61.000 | 3.925 | | | 0,0% | 0,0% | | | | |
| 22 | 13 | 16 | 53 | SALTA | 51 | San Antonio de los Cobres - Paso Sico | Alto Chorrillos (Km 180) - P° de Sico (Km 289) | 8 | 109,0 | 31/08/2014 | 29/08/2018 | 500.000 | 7.667 | | | 0,0% | 0,0% | | | | |
| 22 | 13 | 18 | 51 | CORRIENTES | 123 | Emp. RN N°12 - Emp. RN N°119 | Vte. por Santuario Gaucho Gil y Accesos | 8 | 2,0 | 31/08/2014 | 30/12/2015 | 23.000 | 732 | | | 0,0% | 0,0% | | | | |
| 22 | 13 | 19 | 51 | ENTRE RIOS | 12 | Gral. Galarza - Nogoyá | | 8 | 60,0 | 31/08/2014 | 28/02/2017 | 190.000 | 8.000 | | | 0,0% | 0,0% | | | | |
| 22 | 13 | 20 | 51 | ENTRE RIOS | S/N° | Nogoyá - Villaguay | | 8 | 75,0 | 31/08/2014 | 29/08/2017 | 270.000 | 7.778 | | | 0,0% | 0,0% | | | | |
| 22 | 13 | 22 | 51 | JUJUY | 52 | Emp. Ex RN N°40 - Susques | Km 78,00 - Km 102,00 | 8 | 24,0 | 31/08/2014 | 01/05/2015 | 7.000 | 875 | | | 0,0% | 0,0% | | | | |
| 22 | 13 | 23 | 51 | JUJUY | 52 | Susques - Emp RP N°16 | Km 150,00 - Km 150,50 | 17 | 0,5 | 31/08/2014 | 30/12/2014 | 1.500 | 375 | | | 0,0% | 0,0% | | | | |
| 22 | 13 | 24 | 51 | JUJUY | 40 | Paicone - La Quiaca | Secciones I, II y III | 8 | 30,0 | 31/08/2014 | 29/08/2016 | 130.000 | 8.333 | | | 0,0% | 0,0% | | | | |
| 22 | 13 | 24 | 52 | JUJUY | 40 | Paicone - Ppio Superposic. Ex RP N°64 | Sección II | 8 | 30,0 | 31/08/2014 | 29/08/2016 | 130.000 | 8.333 | | | 0,0% | 0,0% | | | | |
| 22 | 13 | 24 | 53 | JUJUY | 40 | Ppio Superposic. Ex RP N°64 - La Quiaca y Acc. a Sta. Catalina | Secciones I, II y III | 8 | 94,0 | 31/08/2014 | 29/08/2016 | 400.000 | 13.333 | | | 0,0% | 0,0% | | | | |
| 22 | 13 | 25 | 51 | LA RIOJA | 76 | Punta de Agua - Pircas Negras | Sección III | 8 | 25,0 | 31/08/2014 | 30/08/2015 | 10.000 | 625 | | | 0,0% | 0,0% | | | | |
| 22 | 13 | 27 | 51 | MENDOZA | 7 | Emp. RN N°40 - Lte. C/ Chile | | 8 | 185,0 | 31/08/2014 | 29/08/2016 | 100.000 | 3.334 | | | 0,0% | 0,0% | | | | |
| 22 | 13 | 28 | 51 | MISIONES | 14 | Leandro N. Alem - Obera | Variante por Oberá | 8 | 12,0 | 31/08/2014 | 29/02/2016 | 50.000 | 2.083 | | | 0,0% | 0,0% | | | | |
| 22 | 13 | 29 | 51 | MISIONES | 12 | Prolongación Variante Yabebiry | Variante por San Ignacio | 8 | 5,0 | 31/08/2014 | 29/02/2016 | 20.000 | 833 | | | 0,0% | 0,0% | | | | |
| 22 | 13 | 30 | 51 | MISIONES | 12 | Variante por Gral Roca | | 8 | 14,0 | 31/08/2014 | 29/08/2016 | 50.000 | 1.667 | | | 0,0% | 0,0% | | | | |
| 22 | 13 | 31 | 51 | SALTA | 86 | Mision la Paz - Tonono | | 8 | 114,0 | 31/08/2014 | 29/08/2016 | 300.000 | 10.000 | | | 0,0% | 0,0% | | | | |
| 22 | 13 | 32 | 51 | SANTA FE | A012 | Autovía RN N°A012 | | 8 | 20,0 | 31/08/2014 | 29/08/2016 | 100.000 | 20.833 | | | 0,0% | 0,0% | | | | |
| 22 | 13 | 33 | 51 | SANTA FE | 33 | Variante por Pérez | | 8 | 10,0 | 31/08/2014 | 29/02/2016 | 80.000 | 6.945 | | | 0,0% | 0,0% | | | | |
| 22 | 13 | 34 | 51 | SANTA FE | 11 | Variante paso por Reconquista y Avellaneda (RP N° 41 - Km 804,5) | Km 776,8 - Km 804,5 | 8 | 44,7 | 31/08/2014 | 30/08/2015 | 653.841 | 27.243 | | | 0,0% | 0,0% | | | | |
| 22 | 13 | 35 | 51 | SANTA FE | 11 | Recreo - San Justo | Prolong. de Circunv. a Ciudad de Sta. Fe | 8 | 19,0 | 31/08/2014 | 29/08/2016 | 160.000 | 13.889 | | | 0,0% | 0,0% | | | | |
| 22 | 13 | 37 | 51 | TUCUMAN | 38 | Río Marapa - Famaillá | Secc. I, II, III, IV | 8 | 23,7 | 31/08/2014 | 29/08/2016 | 400.000 | 9.333 | | | 0,0% | 0,0% | | | | |
| 22 | 13 | 37 | 52 | TUCUMAN | 38 | Río Marapa - Famaillá | Secc. I: R. Marapa (Alberdi) - Acc. Aguilares y Alberdi | 8 | 19,9 | 31/08/2014 | 29/08/2016 | 105.240 | 3.508 | | | 0,0% | 0,0% | | | | |
| 22 | 13 | 37 | 53 | TUCUMAN | 38 | Río Marapa - Famaillá | Secc. II: Acc. Aguilares - Concepción | 8 | 7,2 | 31/08/2014 | 29/08/2016 | 50.100 | 2.667 | | | 0,0% | 0,0% | | | | |

DIRECCION NACIONAL DE VIALIDAD - INFORME POR PROGRAMA

Ejercicio 2013 - Ordenamiento de los Proyectos y Obras por Nivel de Ejecución Acumulada

| Datos de Obra | | | | | | | | | | | Avance Financiero (en miles de \$) | | | | Avance Físico (*) | | | | |
|---------------|----|----|----|--------------|------|---|---|------|-----------|------------|------------------------------------|-----------------|-----------------|-----------------------|--------------------|-------------|--------------|-----|-----|
| Pr | Sp | Py | Ob | Provincia | Ruta | Tramo | Sección | Tipo | Long. Km. | Inicio | Fecha Fin. | Inversión Total | Crédito Inicial | Crédito Vig. 31/12/13 | Devengado 31/12/13 | Avance 2013 | Avance Total | Est | Obs |
| 22 | 13 | 38 | 51 | CATAMARCA | 38 | Acceso Sur a Catamarca | Km 572,37 - Km 576,37 | 8 | 4,0 | 31/08/2014 | 29/08/2016 | 20.000 | 1.487 | | | 0,0% | 0,0% | | |
| 22 | 13 | 39 | 51 | LA PAMPA | 35 | Paso por Santa Rosa | | 8 | 4,0 | 31/08/2014 | 29/08/2016 | 20.000 | 833 | | | 0,0% | 0,0% | | |
| 22 | 13 | 41 | 51 | CHACO | 16 | Lte. Corrientes/Chaco - Makalle | Intersección Av. Sabín (Km 13,99) | 8 | 1,0 | 31/08/2014 | 29/08/2016 | 52.000 | 1.667 | | | 0,0% | 0,0% | | |
| 22 | 13 | 41 | 52 | CHACO | 16 | Lte. Corrientes/Chaco - Makalle | Intersección RN N°11 (Km 17,56) | 8 | 1,0 | 31/08/2014 | 30/08/2015 | 60.000 | 2.500 | | | 0,0% | 0,0% | | |
| 22 | 13 | 42 | 51 | CORDOBA | 9 | Inters. c/ RP N°17 y Acc. a Villa del Totoral | | 8 | 1,0 | 31/08/2014 | 30/08/2015 | 30.174 | 1.257 | | | 0,0% | 0,0% | | |
| 22 | 13 | 44 | 51 | SAN JUAN | 40 | Albardón - Talacasto | | 8 | 44,3 | 31/08/2014 | 29/08/2016 | 14.000 | 583 | | | 0,0% | 0,0% | | |
| 22 | 13 | 46 | 51 | CHUBUT | 26 | Pampa del Castillo - Cerro Dragón | Km 41,88 - Km 80,00 | 8 | 20,0 | 31/08/2014 | 29/02/2016 | 20.000 | 833 | | | 0,0% | 0,0% | | |
| 22 | 13 | 47 | 51 | CORRIENTES | 12 | Empedrado - Paso de la Patria | Variante Paso por Corrientes | 8 | 25,0 | 31/08/2014 | 29/08/2016 | 90.000 | 3.000 | | | 0,0% | 0,0% | | |
| 22 | 13 | 48 | 51 | CORRIENTES | 12 | Lte. c/ Entre Ríos - Goya | Variante Paso por Esquina | 8 | 10,0 | 31/08/2014 | 29/08/2017 | 130.000 | 1.926 | | | 0,0% | 0,0% | | |
| 22 | 13 | 50 | 51 | MENDOZA | 143 | San Rafael - Las Paredes | Km 664 - Km 668,60 | 8 | 4,6 | 31/08/2014 | 01/03/2015 | 3.820 | 637 | | | 0,0% | 0,0% | | |
| 22 | 13 | 52 | 51 | CHACO | 95 | Acc. Oeste a Villa Angela | | 5 | 4,0 | 31/08/2014 | 30/08/2015 | 12.000 | 500 | | | 0,0% | 0,0% | | |
| 22 | 13 | 54 | 51 | CORRIENTES | 12 | Ita Ibate - Ituzaingo | Empalme RN N°118 | 8 | 80,0 | 31/08/2014 | 01/03/2015 | 3.000 | 500 | | | 0,0% | 0,0% | | |
| 22 | 13 | 55 | 51 | CORRIENTES | 14 | Emp. RP N°40 - Emp. RN N°120 | Variante por Virasoro | 8 | 10,0 | 31/08/2014 | 29/02/2016 | 35.000 | 1.458 | | | 0,0% | 0,0% | | |
| 22 | 13 | 59 | 51 | MENDOZA | 143 | Unión Rutas Nac. N°143 N°146 | Acc. Norte a San Rafael | 8 | 33,7 | 31/08/2014 | 29/08/2016 | 80.000 | 5.495 | | | 0,0% | 0,0% | | |
| 22 | 13 | 61 | 51 | MENDOZA | 40 | Luján de Cuyo - Tunuyán - Sección IV | Variante por Tunuyán | 8 | 30,0 | 31/08/2014 | 29/08/2016 | 80.000 | 2.667 | | | 0,0% | 0,0% | | |
| 22 | 13 | 62 | 51 | SAN JUAN | 149 | Pachaco - Calingasta | Km 100 - Km 120 | 5 | 20,0 | 31/08/2014 | 29/02/2016 | 60.000 | 2.500 | | | 0,0% | 0,0% | | |
| 22 | 13 | 62 | 52 | SAN JUAN | 149 | Pachaco - Calingasta | Km 120 - Km 134 (Pte. s/Río Calingasta) | 5 | 14,0 | 31/08/2014 | 29/02/2016 | 25.000 | 1.042 | | | 0,0% | 0,0% | | |
| 22 | 13 | 63 | 51 | SAN JUAN | AD14 | B/N RN N°40 - B/N RN N°40 | | 8 | 16,0 | 31/08/2014 | 29/08/2019 | 35.000 | 583 | | | 0,0% | 0,0% | | |
| 22 | 13 | 65 | 51 | CHUBUT | 25 | Rawson - Trelew | | 5 | 12,0 | 31/08/2014 | 29/08/2016 | 60.000 | 2.000 | | | 0,0% | 0,0% | | |
| 22 | 13 | 66 | 51 | CHUBUT | 25 | Trelew - Gaiman | Sección II | 8 | 16,0 | 31/08/2014 | 29/08/2016 | 80.000 | 2.667 | | | 0,0% | 0,0% | | |
| 22 | 13 | 67 | 51 | MENDOZA | 40 | Acceso Sur a Mendoza | | 8 | 16,0 | 31/08/2014 | 29/08/2016 | 80.000 | 8.445 | | | 0,0% | 0,0% | | |
| 22 | 13 | 69 | 51 | CHACO | 11 | Acc. a Margarita Belén | | 8 | 1,0 | 31/08/2014 | 01/03/2015 | 6.600 | 1.100 | | | 0,0% | 0,0% | | |
| 22 | 13 | 71 | 51 | BUENOS AIRES | S/N° | Campamento Zárate | | 8 | | 31/08/2014 | 01/05/2015 | 20.000 | 1.000 | | | 0,0% | 0,0% | | |
| 22 | 13 | 76 | 51 | MENDOZA | 143 | Repavimentación de la Av. Balforet | | 5 | 4,5 | 31/08/2014 | 30/08/2015 | 7.000 | 583 | | | 0,0% | 0,0% | | |
| 22 | 13 | 79 | 51 | FORMOSA | 11 | Autovía Formosa - Clorinda | | 8 | 80,0 | 31/08/2014 | 29/08/2016 | 300.000 | 33.333 | | | 0,0% | 0,0% | | |
| 22 | 13 | 81 | 51 | CHUBUT | 3 | Variante Circunvalación Autovía Comodoro Rivadavia - Emp. RN N°26 | | 5 | 16,0 | 31/08/2014 | 29/08/2016 | 100.000 | 6.667 | | | 0,0% | 0,0% | | |
| 22 | 13 | 83 | 51 | MENDOZA | 40 | Bardas Blancas - Malargüe | Variante Cuesta de Chihuido y Paso por Malargüe (Km 2887,23 - Km 2951,31) | 8 | 20,0 | 31/08/2014 | 29/08/2016 | 50.000 | 2.500 | | | 0,0% | 0,0% | | |
| 22 | 13 | 84 | 51 | CORDOBA | 9 | Córdoba - Villa del Totoral | Circunv. de Córdoba - Juárez Celman | 8 | 11,0 | 31/08/2014 | 29/08/2016 | 61.000 | 6.933 | | | 0,0% | 0,0% | | |
| 22 | 13 | 84 | 52 | CORDOBA | 9 | Córdoba - Villa del Totoral | Juárez Celman - Sinsacate | 8 | 44,0 | 31/08/2014 | 29/08/2016 | 220.000 | 15.956 | | | 0,0% | 0,0% | | |
| 22 | 13 | 84 | 53 | CORDOBA | 9 | Córdoba - Villa del Totoral | Sinsacate - Villa del Totoral | 8 | 23,0 | 31/08/2014 | 29/08/2016 | 184.000 | 13.345 | | | 0,0% | 0,0% | | |
| 22 | 13 | 89 | 51 | SAN JUAN | 20 | Caucete - Av. de Circunv. de San Juan | Km 557,30 - Km 581,92 | 8 | 24,6 | 31/08/2014 | 30/08/2015 | 130.000 | 5.417 | | | 0,0% | 0,0% | | |
| 22 | 13 | 90 | 51 | SAN JUAN | 40 | Av. de Circunv. de San Juan - Albardón | Km 3467,61 - Km 3478,94 | 8 | 11,3 | 31/08/2014 | 30/08/2015 | 80.000 | 3.333 | | | 0,0% | 0,0% | | |
| 22 | 13 | 94 | 51 | NEUQUEN | 40 | Camino de Vincul. RN N° 40 - Las Lajas | | 8 | 1,4 | 31/08/2014 | 31/05/2015 | 4.657 | 518 | | | 0,0% | 0,0% | | |
| 22 | 13 | 95 | 51 | JUJUY | 52 | Emp. RN N° 9 - Emp. RP N° 79 | Purmamarca - Chalala | 8 | 2,4 | 31/08/2014 | 29/02/2016 | 16.000 | 2.347 | | | 0,0% | 0,0% | | |
| 22 | 13 | 16 | 51 | SALTA | 51 | Campo Quijano - El Tunel - Chorrillos - Alto Chorrillo - Alto Tocomar | | 8 | 126,0 | 01/09/2014 | 30/08/2016 | 78.651 | 2.453 | | | 0,0% | 0,0% | | 2 |
| 22 | 13 | 74 | 52 | RIO NEGRO | 23 | Valcheta - Pilcaniyeu | Maquinchao - Jacobacci | 8 | 73,4 | 01/03/2014 | 15/03/2015 | 232.943 | 3.333 | 17.526 | | 0,0% | 0,0% | | 3 |
| 22 | 13 | 9 | 51 | RIO NEGRO | 237 | Av. Bustillo e/S. C. de Bariloche y Liao Liao | Secc I: S. C. de Bariloche - Pto. Moreno | 8 | 10,6 | 01/01/2014 | 01/07/2015 | 25.000 | 16.667 | | | 0,0% | 0,0% | | 4 |
| 22 | 13 | 77 | 51 | MENDOZA | 40 | Mendoza - Lte. c/San Juan (Acceso a Aeropuerto) | | 5 | 72,0 | 01/01/2014 | 31/12/2015 | 501.943 | 5.556 | | | 0,0% | 0,0% | | 4 |

DIRECCION NACIONAL DE VIALIDAD - INFORME POR PROGRAMA

Ejercicio 2013 - Ordenamiento de los Proyectos y Obras por Nivel de Ejecución Acumulada

| Datos de Obra | | | | | | | | | | | Avance Financiero (en miles de \$) | | | | Avance Físico (*) | | | | |
|---------------|----|----|----|------------------|----------|---|---|------|-----------|------------|------------------------------------|-----------------|-----------------|-----------------------|--------------------|-------------|--------------|-----|-----|
| Pr | Sp | Py | Ob | Provincia | Ruta | Tramo | Sección | Tipo | Long. Km. | Inicio | Fecha Fin. | Inversión Total | Crédito Inicial | Crédito Vig. 31/12/13 | Devengado 31/12/13 | Avance 2013 | Avance Total | Est | Obs |
| 22 | 13 | 27 | 52 | MENDOZA | 7 | Autovía Emp. RN N° 40 - Uspallata | Sección: II | 8 | 25,0 | | | | 6.945 | | | 0,0% | 0,0% | 12 | |
| 22 | 13 | 35 | 52 | SANTA FE | 11 | Autovía Santa Fe - Recreo | | 8 | 17,0 | | | | 7.083 | | | 0,0% | 0,0% | 12 | |
| 22 | 13 | 91 | 51 | SAN JUAN | 149 | Barreal - Calingasta | Sorocayense - Cerro Alcazar | 5 | 2,8 | | | | 100 | | | 0,0% | 0,0% | 12 | |
| 22 | 13 | 17 | 51 | CORRIENTES | 118 | Emp. RN N°12 - Emp. RP N°5 (Saladas - S. Miguel) | Pte. s/Arroyo Naranjito, Rio Santa Lucia | 5 | 0,8 | 21/01/2012 | 19/02/2014 | 5.948 | 5.418 | 595 | 595 | 0,0% | 0,0% | 14 | |
| 22 | 13 | 86 | 51 | LA RIOJA | 75 | La Padercita - Dique Los Sauces | | 8 | 6,0 | 01/11/2013 | 30/10/2016 | 528.987 | 1.250 | | | 0,2% | 0,2% | 6 | |
| 22 | 13 | 75 | 51 | MENDOZA | 40 | El Sosneado - Pareditas (I) | El Sosneado - La Jaula | 8 | 71,9 | 25/03/2013 | 23/09/2015 | 774.753 | 133.853 | 62.939 | 25.817 | 9,0% | 9,0% | 6 | |
| 22 | 13 | 80 | 51 | NEUQUEN | 22 | Plottier - Arroyito | | 8 | 32,6 | 01/05/2013 | 30/04/2015 | 344.247 | 56.101 | 16.884 | 16.884 | 13,7% | 13,7% | 6 | |
| 22 | 13 | 85 | 51 | LA RIOJA | 76 | Quebrada Santo Domingo - Pircas Negras | Barrancas Blancas - Pircas Negras | 8 | 77,0 | 01/08/2011 | 28/02/2015 | 643.332 | 34.527 | 51.141 | 51.141 | 9,4% | 24,1% | 6 | |
| 22 | 13 | 75 | 52 | MENDOZA | 40 | El Sosneado - Pareditas (II) | La Jaula - Emp. RP N°98 | 8 | 67,8 | 15/03/2013 | 13/09/2015 | 360.726 | 22.339 | 29.622 | 66.743 | 27,6% | 27,6% | 6 | |
| 22 | 13 | 72 | 51 | TUCUMAN | 38 | Monteros - San Martín de Tucumán | Pte. Canal Sur (Km 803,2) | | | | | | | | | | | | |
| 22 | 13 | 97 | 51 | RIO NEGRO | 251-3 | General Conesa - S. Antonio Oeste / San Antonio Oeste - Lte. c/Chubut | Secc. II: Km 190,50 - Km 204 y Km 1139,25 - Km 1180,00 | 8 | 2,6 | 21/02/2013 | 21/05/2014 | 14.460 | 5.786 | 222 | 222 | 35,6% | 35,6% | 6 | |
| 22 | 13 | 78 | 51 | FORMOSA | 11 | Rot. Cruz del Norte - Rot. Virgen del Carmen | | 5 | 54,3 | 15/09/2011 | 15/03/2015 | 321.675 | 25.748 | 66.906 | 66.906 | 21,1% | 42,0% | 6 | |
| 22 | 13 | 96 | 51 | RIO NEGRO | 251 | Gral. Conesa - Acc. a San Antonio Oeste | Secc I: Km 120 a km190,50 | 5 | 5,8 | 01/12/2011 | 30/08/2014 | 183.300 | 20.000 | 46.063 | 46.063 | 31,5% | 45,0% | 6 | |
| 22 | 13 | 96 | 51 | RIO NEGRO | 251 | Gral. Conesa - Acc. a San Antonio Oeste | Secc I: Km 120 a km190,50 | 5 | 70,5 | 18/11/2011 | 16/11/2014 | 288.611 | 21.403 | 69.144 | 69.144 | 28,9% | 55,7% | 6 | |
| 22 | 13 | 36 | 51 | TIERRA DEL FUEGO | 3 | Hito 1 - San Sebastián | Secc. I, II y III | 8 | 92,0 | 01/05/2011 | 29/04/2015 | 770.596 | 24.586 | 123.763 | 123.763 | 17,3% | 56,9% | 6 | |
| 22 | 13 | 10 | 51 | RIO NEGRO | P Ex 237 | Av. Bustillo e/S.C. de Bariloche y Llaio Llaio | Secc. II: Puerto Moreno - Llaio Llaio | 8 | 14,8 | 20/01/2010 | 18/01/2014 | 50.639 | 6.658 | 5.163 | 5.163 | 10,6% | 60,4% | 6 | |
| 22 | 13 | 88 | 51 | LA RIOJA | 40 | Villa Unión - Nonogasta - (Los Tambillos - Rio Miranda) | Km 520,00 - Km 539,00 | 8 | 19,0 | 01/11/2011 | 30/10/2014 | 510.752 | 20.000 | 154.963 | 154.963 | 29,6% | 61,3% | 6 | |
| 22 | 13 | 60 | 51 | MENDOZA | 40 | Luján de Cuyo - Tunuyán - Sección III | Anchoris - RP N°96 | 8 | 28,2 | 07/06/2010 | 05/12/2013 | 357.599 | 44.548 | 53.499 | 53.499 | 25,6% | 64,0% | 6 | |
| 22 | 13 | 99 | 51 | RIO NEGRO | 3 | San Antonio Oeste - Lte. c/Chubut | Secc IV: Km 1242,00 a Km 1304,00 | 5 | 62,0 | 26/08/2011 | 23/02/2014 | 276.701 | 22.219 | 111.325 | 111.325 | 32,5% | 69,7% | 6 | |
| 22 | 13 | 43 | 51 | CORDOBA | 20-148 | Circunvalación Sur a Villa Dolores | Conexión RN N°20 (Km 199,69) y RN N°148 (961,92) | 8 | 7,1 | 01/03/2010 | 28/11/2014 | 76.877 | 100 | 22.431 | 22.431 | 38,1% | 70,2% | 6 | L |
| 22 | 13 | 98 | 51 | RIO NEGRO | 3 | San Antonio Oeste - Lte. c/Chubut | Secc III: Km 1180,00 al Km 1242,00 | 5 | 62,0 | 26/08/2011 | 23/02/2014 | 292.189 | 21.343 | 121.739 | 121.739 | 34,0% | 72,4% | 6 | |
| 22 | 13 | 57 | 51 | CORDOBA | 9-60 | Villa del Totoral - Lte. Santiago del Estero | Jesús María - Lte. Sgo. del Estero / Emp. RN N°9 - Lte. Catamarca | 5 | 222,7 | 14/04/2010 | 12/12/2014 | 517.677 | 161.592 | 62.826 | 62.826 | 13,7% | 73,7% | 6 | A |
| 22 | 13 | 2 | 51 | CHACO | 16 | Proy. y Constr. Viaducto en Intersección con Av. Sarmiento | Proyecto de Intersección con Av. Sabin y con RN N°11 | 8 | 1,6 | 28/09/2010 | 31/03/2014 | 142.080 | 20.998 | 43.946 | 43.946 | 29,2% | 77,5% | 6 | |
| 22 | 13 | 74 | 51 | RIO NEGRO | 23 | Valcheta - Pilcaniyeu | Los Menucos - Maquinchao (Km 269 - Km 340) | 8 | 72,1 | 15/10/2010 | 14/06/2014 | 190.678 | 19.973 | 35.163 | 52.689 | 35,1% | 96,4% | 6 | |
| 22 | 13 | 45 | 51 | CHUBUT | 25 | Autovía Trelew - Gaiman | Sección I: Variante Pque. Ind. y Acceso | 8 | 8,0 | 19/06/2009 | 17/12/2013 | 195.000 | 100 | 46.317 | 46.317 | 20,3% | 99,6% | 6 | |
| 22 | 13 | 68 | 51 | CATAMARCA | 40 | Emp. RN N°60 - Belen | Pte s/ Rio Huayco y Accesos | 8 | 0,1 | 17/12/2009 | 17/10/2011 | 8.780 | 100 | | | 0,0% | 100% | 7 | |
| 22 | 13 | 3 | 51 | FORMOSA | P2 | Emp. RN N°11 - Riacho He - He | | 5 | 15,0 | 14/04/2008 | 13/06/2010 | 41.540 | 100 | 5.950 | 5.950 | 0,0% | 100% | 8 | |
| 22 | 13 | 40 | 51 | LA PAMPA | 35 | Paso por Ataliva Roca - Emp RP N°18 - Santa Rosa | Km 279,80 - Km 281,75 | 8 | 2,0 | 10/08/2010 | 09/10/2011 | 11.834 | 100 | | | 0,0% | 100% | 7 | |
| 22 | 13 | 64 | 51 | MENDOZA | 40 | Calle Azuénaga - Emp. RN N°7 | Intersecc. c/RP N°10 (Calle Paso) | 8 | | 13/07/2009 | 12/10/2011 | 54.067 | 100 | 3.280 | 3.280 | 0,0% | 100% | 7 | |
| 22 | 13 | 70 | 51 | SAN LUIS | 7 - 8 | Emp. RN N°8 - Emp. RP N°14 / Lte. c/Córdoba - Emp. RN N°7 | Km 677,01 - Km 692,80; Km 693,78 - Km 722,95 | 5 | 45,0 | 25/09/2009 | 25/03/2012 | 71.037 | 100 | | | 0,0% | 100% | 7 | |
| 22 | 13 | 58 | 51 | BUENOS AIRES | S/N° | Camino al Complejo Recreativo de Ezeiza | Acc. a Caminos a Reparar o Construir - Bicisenda | 5 | 8,1 | 08/05/2009 | 05/12/2012 | 95.146 | 100 | 13.473 | 13.473 | 5,2% | 100% | 7 | |

DIRECCION NACIONAL DE VIALIDAD - INFORME POR PROGRAMA

Ejercicio 2013 - Ordenamiento de los Proyectos y Obras por Nivel de Ejecución Acumulada

| Datos de Obra | | | | | | | | | | | Avance Financiero (en miles de \$) | | | | Avance Físico (*) | | | | | |
|---|----|----|----|------------------|---------|--|---|------|-----------|------------|------------------------------------|------------------|------------------|-----------------------|--------------------|-------------|--------------|-----|-----|--|
| Pr | Sp | Py | Ob | Provincia | Ruta | Tramo | Sección | Tipo | Long. Km. | Inicio | Fecha Fin. | Inversión Total | Crédito Inicial | Crédito Vig. 31/12/13 | Devengado 31/12/13 | Avance 2013 | Avance Total | Est | Obs | |
| 22 | 13 | 26 | 51 | MENDOZA | 7 | Acceso Este a Mendoza | | 8 | 36,0 | 18/07/2012 | 17/07/2013 | 13.606 | 4.584 | | | 48,3% | 100% | 7 | | |
| 22 | 13 | 51 | 51 | CATAMARCA | 40 | Pie de Medano - Santa María | Km 4247,24 (Río Yapez) - Km 4261,54 (Santa María) | 5 | 14,3 | 09/11/2011 | 01/05/2014 | 22.234 | 100 | 3.808 | 3.808 | 94,4% | 100% | 6 | A | |
| Total Mej. y Reposic. de Rutas Fase VI | | | | | | | | | | | 15.483.687 | 1.062.197 | 1.168.686 | 1.168.686 | | | | | | |
| Mejoram. y Reposic. de Rutas Fase VII | | | | | | | | | | | | | | | | | | | | |
| 22 | 14 | 2 | 55 | BUENOS AIRES | vs | Camino del Buen Ayre | Tramo Existente | 5 | 23,0 | 31/08/2014 | 29/08/2016 | 100.000 | 3.333 | 694 | | 0,0% | 0,0% | | | |
| 22 | 14 | 5 | 51 | LA PAMPA | 152 | Emp. RN N°143 (El Carancho) - Emp. RP N°106 | Km 72,06 - Km 118,68 | 5 | 46,5 | 31/08/2014 | 30/08/2015 | 32.917 | 2.917 | | | 0,0% | 0,0% | | | |
| 22 | 14 | 6 | 51 | LA PAMPA | 152 | Emp. RN N°143 (El Carancho) - Emp. RP N°106 | Km 118,68 - Km 147,67 | 5 | 30,0 | 31/08/2014 | 29/02/2016 | 44.600 | 1.858 | | | 0,0% | 0,0% | | | |
| 22 | 14 | 7 | 51 | LA PAMPA | 152 | Emp. RN N°143 (El Carancho) - Emp. RP N°106 | Km 147,67 - Km 160,62 | 5 | 14,3 | 31/08/2014 | 29/02/2016 | 21.300 | 1.917 | | | 0,0% | 0,0% | | | |
| 22 | 14 | 8 | 51 | LA PAMPA | 152 | Emp. RN N°143 (El Carancho) - Emp. RP N°106 | Km 160,62 - Km 180,87 | 5 | 20,8 | 31/08/2014 | 29/02/2016 | 30.900 | 1.288 | | | 0,0% | 0,0% | | | |
| 22 | 14 | 9 | 51 | SANTA FE | 9-11-33 | Red de Accesos a Rosario | | 8 | 56,7 | 31/08/2014 | 29/08/2016 | 173.000 | 5.767 | | | 0,0% | 0,0% | | | |
| 22 | 14 | 13 | 51 | SANTA FE | 95 | Emp. RP N°2 - Lim. Santa Fe / Chaco | Km 813,09 - Km 862,64 | 8 | 49,6 | 31/08/2014 | 29/08/2016 | 48.000 | 1.600 | | | 0,0% | 0,0% | | | |
| 22 | 14 | 17 | 51 | JUJUY | 52 | RN N°52 - Emp. RP N°79 (Ex RN N°40) | Susques (Km 62,68) - Santuario Tres Pozos (Km 79,85) | 8 | 17,0 | 31/08/2014 | 30/08/2015 | 18.830 | 785 | | | 0,0% | 0,0% | | | |
| 22 | 14 | 18 | 51 | CATAMARCA | 38 | Lte. c/La Rioja - Río Ongolí | Km 509,45 - Km 575 | 8 | 65,0 | 31/08/2014 | 29/08/2016 | 250.000 | 6.667 | | | 0,0% | 0,0% | | | |
| 22 | 14 | 20 | 51 | BUENOS AIRES | 205 | Autopista Ricchieri - Cañuelas | Acceso a Cañuelas | 8 | 10,0 | 31/08/2014 | 29/02/2016 | 25.300 | 1.054 | | | 0,0% | 0,0% | | | |
| 22 | 14 | 22 | 51 | BUENOS AIRES | 35 | Bahía Blanca - Nueva Roma | Km 7,70 - Km 50,00 | 5 | 42,3 | 31/08/2014 | 30/08/2015 | 32.681 | 1.362 | | | 0,0% | 0,0% | | | |
| 22 | 14 | 23 | 51 | BUENOS AIRES | 35 | Nueva Roma - San German | Km 50,00 - Km 81,07 | 5 | 31,1 | 31/08/2014 | 30/08/2015 | 30.748 | 1.281 | | | 0,0% | 0,0% | | | |
| 22 | 14 | 24 | 51 | BUENOS AIRES | 35 | San German - Lte Bs As / La Pampa | Km 81,07 - Km 125 | 5 | 43,9 | 31/08/2014 | 30/08/2015 | 34.149 | 1.423 | | | 0,0% | 0,0% | | | |
| 22 | 14 | 25 | 51 | CORRIENTES | 119 | Emp. RN N°14 - Emp. RN N°123 | Sección I | 5 | 37,3 | 31/08/2014 | 29/02/2016 | 40.100 | 1.671 | | | 0,0% | 0,0% | | | |
| 22 | 14 | 26 | 51 | CORRIENTES | 119 | Emp. RN N°14 - Emp. RN N°123 | Sección II | 5 | 34,0 | 31/08/2014 | 29/02/2016 | 41.000 | 1.708 | | | 0,0% | 0,0% | | | |
| 22 | 14 | 27 | 51 | CORRIENTES | 119 | Emp. RN N°14 - Emp. RN N°123 | Sección III | 5 | 38,1 | 31/08/2014 | 29/02/2016 | 40.000 | 1.667 | | | 0,0% | 0,0% | | | |
| 22 | 14 | 34 | 51 | LA RIOJA | 40 | Las Tucumanesas - Sañogasta | Secc. I Los Tambillos, II Bordo Atravesado y III Cuesta de Miranda | 8 | 51,0 | 31/08/2014 | 29/02/2016 | 90.000 | 3.750 | | | 0,0% | 0,0% | | | |
| 22 | 14 | 38 | 51 | MENDOZA | 7 | Emp. RN N°40 - Lte. c/Chile (S.2) | Km 1063,41 - Km 1087 | 5 | 23,8 | 31/08/2014 | 29/08/2016 | 44.762 | 1.492 | | | 0,0% | 0,0% | | | |
| 22 | 14 | 39 | 51 | MENDOZA | 7 | Emp. RN N°40 - Lte. c/Chile | Km 1139,23 - Km 1149,18 | 11 | 10,0 | 31/08/2014 | 30/08/2015 | 14.700 | 1.250 | | | 0,0% | 0,0% | | | |
| 22 | 14 | 41 | 51 | MENDOZA | 7 | Potreriños - Uspallata | Curva de la Soberanía | 8 | 1,0 | 31/08/2014 | 30/08/2015 | 30.000 | 1.250 | | | 0,0% | 0,0% | | | |
| 22 | 14 | 42 | 51 | MENDOZA | 7 | Potreriños - Uspallata | Variante por Uspallata | 8 | 6,0 | 31/08/2014 | 29/08/2016 | 80.000 | 2.667 | | | 0,0% | 0,0% | | | |
| 22 | 14 | 44 | 51 | NEUQUEN | 22 | Variante por Plaza Huincul y Cutral - Có | Km 1325 al Km 1335 | 8 | 10,0 | 31/08/2014 | 29/02/2016 | 55.000 | 2.292 | | | 0,0% | 0,0% | | | |
| 22 | 14 | 45 | 51 | NEUQUEN | VTE 22 | Intersec. RP N° 7 - Calle Conquistadores del Desierto | | 8 | 4,0 | 31/08/2014 | 30/08/2015 | 55.000 | 4.167 | | | 0,0% | 0,0% | | | |
| 22 | 14 | 49 | 51 | SANTA FE | 34 | San Vicente - Rafaela | Paso por Rafaela | 5 | 14,0 | 31/08/2014 | 30/08/2015 | 20.000 | 833 | | | 0,0% | 0,0% | | | |
| 22 | 14 | 50 | 51 | SGO DEL ESTERO | 9-34 | Enlace RN N°9 c/RN N°34 | | 8 | 22,0 | 31/08/2014 | 29/08/2017 | 15.000 | 4.167 | | | 0,0% | 0,0% | | | |
| 22 | 14 | 51 | 51 | TIERRA DEL FUEGO | S/N° | Emp. RN N°3 (San Sebastián) - Emp. Comp. C | | 8 | 40,0 | 31/08/2014 | 29/08/2017 | 100.000 | 2.778 | | | 0,0% | 0,0% | | | |
| 22 | 14 | 52 | 51 | TIERRA DEL FUEGO | S/N° | Emp. Comp. C - Emp Comp. B | | 8 | 30,0 | 31/08/2014 | 28/02/2017 | 80.000 | 2.667 | | | 0,0% | 0,0% | | | |
| 22 | 14 | 53 | 51 | TIERRA DEL FUEGO | S/N° | Emp. Comp. B - Emp Comp. D | | 8 | 28,0 | 31/08/2014 | 29/08/2016 | 50.000 | 1.667 | | | 0,0% | 0,0% | | | |

DIRECCION NACIONAL DE VIALIDAD - INFORME POR PROGRAMA

Ejercicio 2013 - Ordenamiento de los Proyectos y Obras por Nivel de Ejecución Acumulada

| Datos de Obra | | | | | | | | | | | | Avance Financiero (en miles de \$) | | | | Avance Físico (*) | | | |
|---------------|----|----|----|------------------|------|---|---|------|----------|------------|------------|------------------------------------|-----------------|-----------------------|--------------------|-------------------|--------------|-----|-----|
| Pr | Sp | Py | Ob | Provincia | Ruta | Tramo | Sección | Tipo | Long. Km | Inicio | Fecha Fin. | Inversión Total | Crédito Inicial | Crédito Vig. 31/12/13 | Devengado 31/12/13 | Avance 2013 | Avance Total | Est | Obs |
| 22 | 14 | 54 | 51 | TIERRA DEL FUEGO | 3 | Tolhuin - Ushuaia | La Herradura (Km 3006,2) - Ushuaia (Km 3049,5) | 8 | 43,3 | 31/08/2014 | 29/02/2016 | 25.000 | 1.042 | | | 0,0% | 0,0% | | |
| 22 | 14 | 55 | 51 | TUCUMAN | 9 | A° Mista - San Miguel de Tucumán | Emp. Ex RN N°79 - Pte. S/Río Sali | 11 | 2,8 | 31/08/2014 | 29/02/2016 | 25.000 | 3.833 | | | 0,0% | 0,0% | | |
| 22 | 14 | 55 | 52 | TUCUMAN | 9 | A° Mista - San Miguel de Tucumán | Acc. a Tucumán por Ex RN N°9 (Prog 0,00) | 8 | 4,0 | 31/08/2014 | 30/12/2015 | 35.000 | 1.591 | | | 0,0% | 0,0% | | |
| 22 | 14 | 58 | 51 | TUCUMAN | A016 | Emp. RN N°9 - Emp. RN N°34 (7 de abril) | Pte. s/Río Sali - Emp. RP N°321 | 8 | 20,0 | 31/08/2014 | 29/08/2016 | 110.000 | 3.667 | | | 0,0% | 0,0% | | |
| 22 | 14 | 59 | 51 | CHACO | 16 | Aut. Makalle - Pte. R.S. Peñía | Segunda Calzada | 8 | 120,0 | 31/08/2014 | 29/08/2018 | 600.000 | 16.667 | | | 0,0% | 0,0% | | |
| 22 | 14 | 61 | 51 | RIO NEGRO | 22 | Chimpay - Villa Regina | Km 1050 - Km 1112 | 5 | 62,0 | 31/08/2014 | 29/08/2016 | 180.000 | 6.000 | | | 0,0% | 0,0% | | |
| 22 | 14 | 62 | 51 | LA RIOJA | 78 | Pte. Río Capayán - Famatina | | 5 | 12,0 | 31/08/2014 | 29/08/2016 | 25.000 | 833 | | | 0,0% | 0,0% | | |
| 22 | 14 | 63 | 51 | SGO DEL ESTERO | 9 | Autovía Sgo. del Estero - Termas de Río Hondo | | 8 | 65,0 | 31/08/2014 | 29/08/2017 | 300.000 | 8.333 | | | 0,0% | 0,0% | | |
| 22 | 14 | 64 | 51 | SANTA FE | 33 | Autopista Rufino - Rosario | Rufino (Km 535,29) - Acceso a San Eduardo (Km 607,92) | 8 | 72,6 | 31/08/2014 | 29/08/2019 | 1.000.000 | 15.278 | | | 0,0% | 0,0% | | |
| 22 | 14 | 64 | 52 | SANTA FE | 33 | Autovía Rufino - Rosario Secc. II | Acceso a San Eduardo (Km 607,92) - Acceso a Chovet (Km 670,52) | 8 | 62,6 | 31/08/2014 | 29/08/2017 | 259.687 | 7.214 | | | 0,0% | 0,0% | | |
| 22 | 14 | 64 | 53 | SANTA FE | 33 | Autovía Rufino - Rosario Secc. III | Acceso a Chovet (Km 607,52) - Acceso a Colonia Las Flores (Km 732,37) | 8 | 61,9 | 31/08/2014 | 29/08/2017 | 256.575 | 7.127 | | | 0,0% | 0,0% | | |
| 22 | 14 | 64 | 54 | SANTA FE | 33 | Autovía Rufino - Rosario Secc. IV | Acceso a Las Flores (Km 732,37) - Arroyo Ludueña (Km 781,3) | 8 | 48,9 | 31/08/2014 | 29/08/2017 | 202.978 | 5.638 | | | 0,0% | 0,0% | | |
| 22 | 14 | 65 | 51 | BUENOS AIRES | 33 | Bahía Blanca - Pigüé | Secc. I: Camino a Ing. White (Km 8,65) - Ea. Don Enrique (Km 41,00) | 8 | 32,5 | 31/08/2014 | 29/08/2017 | 190.000 | 5.278 | | | 0,0% | 0,0% | | |
| 22 | 14 | 66 | 51 | BUENOS AIRES | 33 | Bahía Blanca - Pigüé | Sección II: Ea. Don Enrique (Km 41,00) - Río Sauce Chico (Km 73,00) | 8 | 32,0 | 31/08/2014 | 29/08/2017 | 190.000 | 5.278 | | | 0,0% | 0,0% | | |
| 22 | 14 | 67 | 51 | BUENOS AIRES | 33 | Bahía Blanca - Pigüé | Secc. III: Río Sauce Chico (Km 73,00) - A° Cochenleofu Chico (Km 102,21) | 8 | 28,9 | 31/08/2014 | 29/08/2017 | 170.000 | 4.722 | | | 0,0% | 0,0% | | |
| 22 | 14 | 68 | 51 | BUENOS AIRES | 33 | Bahía Blanca - Pigüé | Sec. IV: A° Cochenleofu Chico (Km 102,21) - Emp. RP N°67 (Km 133,65) | 8 | 31,4 | 31/08/2014 | 29/08/2017 | 180.000 | 5.000 | | | 0,0% | 0,0% | | |
| 22 | 14 | 69 | 51 | SAN JUAN | 40 | Va. Aberastain - San Juan | Km 3444,89 - Km 3456,72 | 8 | 12,0 | 31/08/2014 | 29/02/2016 | 35.000 | 1.458 | | | 0,0% | 0,0% | | |
| 22 | 14 | 70 | 51 | SALTA | 9 | Acceso a la Ciudad de Salta | | 8 | 21,5 | 31/08/2014 | 29/08/2016 | 26.600 | 887 | | | 0,0% | 0,0% | | |
| 22 | 14 | 74 | 51 | BUENOS AIRES | 8 | Autopista Pilar - Pergamino (Tramo 3) | Pte s/A° Gómez (Km 116,99) Pr 8460 - Pte s/A° Cahuane (Km 143,10) Pr 34.587 | 8 | 26,1 | 31/08/2014 | 29/08/2016 | 312.127 | 22.638 | | | 0,0% | 0,0% | | |
| 22 | 14 | 74 | 52 | BUENOS AIRES | 8 | Autopista Pilar - Pergamino (Tramo 4) | A° Cahuane (Km 143,10) - A° Helves (Km 168,76) | 8 | 25,7 | 31/08/2014 | 28/02/2017 | 306.747 | 10.012 | | | 0,0% | 0,0% | | |
| 22 | 14 | 77 | 51 | CORDOBA | 35 | Lte. c/La Pampa - Int. RP N°27 | Prog. Km 505,67 - Km 572,76 | 5 | 67,1 | 31/08/2014 | 30/08/2015 | 123.627 | 5.151 | | | 0,0% | 0,0% | | |
| 22 | 14 | 78 | 51 | CORDOBA | 35 | Int. RP N°27 - Int. RN N°8 | Prog. 572,76 - Km 708,55 | 5 | 135,8 | 31/08/2014 | 29/08/2016 | 272.490 | 9.083 | | | 0,0% | 0,0% | | |
| 22 | 14 | 81 | 51 | BUENOS AIRES | 8 | Ramal Pilar - Colectoras Frentistas | | 8 | | 31/08/2014 | 30/08/2015 | 23.647 | 985 | | | 0,0% | 0,0% | | |
| 22 | 14 | 82 | 51 | BUENOS AIRES | A003 | Ramal Tigre - 3° Carril + Banquinas | | 8 | 6,0 | 31/08/2014 | 29/08/2016 | 91.571 | 3.052 | | | 0,0% | 0,0% | | |
| 22 | 14 | 83 | 51 | LA RIOJA | 40 | Nonogasta - Chilecito | Km 3870 - Km 3875 | 5 | 2,5 | 31/08/2014 | 01/05/2015 | 40.000 | 100 | | | 0,0% | 0,0% | | |
| 22 | 14 | 84 | 51 | BUENOS AIRES | A001 | Av. Lugones - Acceso Oeste | Km 0,00 - Km 13,76 | 8 | 13,8 | 31/08/2014 | 29/08/2017 | 200.000 | 5.555 | | | 0,0% | 0,0% | | |
| 22 | 14 | 86 | 51 | CATAMARCA | 38 | Empalme RP N°9 (Km 639,38) - Huacra (Km 661,25) | | 8 | 21,9 | 31/08/2014 | 30/08/2015 | 131.280 | 5.470 | | | 0,0% | 0,0% | | |
| 22 | 14 | 87 | 51 | CATAMARCA | 40 | Paso externo Ciudad de Santa María | Punta Balasto - San José | 8 | 25,0 | 31/08/2014 | 29/02/2016 | 250.000 | 10.417 | | | 0,0% | 0,0% | | |
| 22 | 14 | 88 | 51 | CATAMARCA | 40 | Paso externo Ciudad de Tinogasta | Km 1300,56 - Km 1330,12 | 8 | 21,6 | 31/08/2014 | 29/08/2016 | 147.800 | 4.927 | | | 0,0% | 0,0% | | |

DIRECCION NACIONAL DE VIALIDAD - INFORME POR PROGRAMA

Ejercicio 2013 - Ordenamiento de los Proyectos y Obras por Nivel de Ejecución Acumulada

| Datos de Obra | | | | | | | | | | | Avance Financiero (en miles de \$) | | | | Avance Físico (*) | | | | |
|---------------|----|----|----|--------------|---------|--|---|------|-----------|------------|------------------------------------|-----------------|-----------------|-----------------------|--------------------|-------------|--------------|-----|-----|
| Pr | Sp | Py | Ob | Provincia | Ruta | Tramo | Sección | Tipo | Long. Km. | Inicio | Fecha Fin. | Inversión Total | Crédito Inicial | Crédito Vig. 31/12/13 | Devengado 31/12/13 | Avance 2013 | Avance Total | Est | Obs |
| 22 | 14 | 89 | 51 | CHUBUT | 259 | Trevelin - Limite con Chile | Km 39,16 - Km 75,74 | 8 | 36,6 | 31/08/2014 | 29/08/2016 | 90.000 | 3.000 | | | 0,0% | 0,0% | | |
| 22 | 14 | 90 | 51 | CORRIENTES | S/Nº | Defensa Costera Lavalle - Obra Compl. al Pte. Goya - Reconquista | | 5 | 1,3 | 01/10/2014 | 30/09/2016 | 60.000 | 2.000 | | | 0,0% | 0,0% | | |
| 22 | 14 | 91 | 51 | ENTRE RIOS | 136 | Emp. RP N°20 - L. Int. Uruguay | Km 0,00 - Km 42,42 | 5 | 42,4 | 31/08/2014 | 30/08/2015 | 42.000 | 1.750 | | | 0,0% | 0,0% | | |
| 22 | 14 | 92 | 51 | MENDOZA | 40 | Gran Mendoza - Acceso al Aeropuerto | Km 3296 - Km 3305 | 17 | 9,0 | 31/08/2014 | 29/02/2016 | 20.000 | 833 | | | 0,0% | 0,0% | | |
| 22 | 14 | 93 | 51 | SANTA CRUZ | 3 | Cmte. Luis Piedrabuena - Emp. RN N°40 | Km 2374,57 - Km 2579,95 | 8 | 205,4 | 31/08/2014 | 29/02/2016 | 40.000 | 1.667 | | | 0,0% | 0,0% | | |
| 22 | 14 | 94 | 51 | SANTA CRUZ | 40 | Tapi Aike - Cancha Carrera | | 8 | 40,0 | 31/08/2014 | 29/08/2016 | 60.000 | 2.000 | | | 0,0% | 0,0% | | |
| 22 | 14 | 95 | 51 | SANTA FE | 9 (Aut) | RN N°A012 - RN N°A008 | Km 278,29 - Km 288,47 | 8 | 10,2 | 31/08/2014 | 29/08/2016 | 250.000 | 8.333 | | | 0,0% | 0,0% | | |
| 22 | 14 | 96 | 51 | SANTA FE | 34 | RN N°A008 - RN N°A012 | Km 1,40 - Km 13,95 | 8 | 12,6 | 31/08/2014 | 29/08/2017 | 100.000 | 2.778 | | | 0,0% | 0,0% | | |
| 22 | 14 | 97 | 51 | SANTA FE | 11 | Capitán Bermúdez - RN NPA012 | Km 318,52 - Km 326,23 | 8 | 7,7 | 31/08/2014 | 29/08/2016 | 90.000 | 3.000 | | | 0,0% | 0,0% | | |
| 22 | 14 | 97 | 53 | SANTA FE | 11 | Autovía Rosario - Oliveros | Sección: II: A012 - Oliveros | 8 | 26,0 | 31/08/2014 | 29/08/2016 | 260.000 | 8.667 | | | 0,0% | 0,0% | | |
| 22 | 14 | 98 | 51 | SANTA FE | 178 | Variante paso por Bigand | Km 87,27 - Km 88,64 | 8 | 1,4 | 31/08/2014 | 30/08/2015 | 30.000 | 1.250 | | | 0,0% | 0,0% | | |
| 22 | 14 | 99 | 51 | SANTA FE | Aut 9 | RN NPA008 - RN NPA012 | Km 297 - Km 314,10 | 8 | 17,1 | 31/08/2014 | 29/08/2017 | 50.000 | 1.389 | | | 0,0% | 0,0% | | |
| 22 | 14 | 37 | 51 | MENDOZA | 7 | Emp. RN N°40 - Lte. c/Chile | Km 1054,30 - Km 1063,41 | 5 | 8,8 | 01/09/2014 | 01/06/2015 | 21.885 | 1.246 | | | 0,0% | 0,0% | | 1 |
| 22 | 14 | 56 | 51 | CORDOBA | 158 | San Francisco - Las Varillas | Km 0.00 - Km 35,00 | 8 | 35,0 | 01/10/2014 | 31/03/2016 | 95.643 | 1.400 | | | 0,0% | 0,0% | | 1 |
| 22 | 14 | 71 | 51 | LA PAMPA | 35 | Lte. Buenos Aires - Emp. RP N°1 (Bernasconi) | Km 124,50 - Km 146,00 | 5 | 21,5 | 01/09/2014 | 31/08/2015 | 34.822 | 1.364 | | | 0,0% | 0,0% | | 1 |
| 22 | 14 | 28 | 54 | CORRIENTES | 127 | Lte. Entre Rios / Corrientes - Emp. RN N° 14 y RN N° 119 | Sección: IV - Km 292,23 - Km 324,25 | 5 | 32,0 | 01/03/2014 | 30/08/2015 | 90.000 | 9.919 | | | 0,0% | 0,0% | | 2 |
| 22 | 14 | 35 | 51 | LA RIOJA | 73 | Anguinan - Emp. RN N°75 | Sección I | 8 | 21,6 | 01/03/2014 | 27/02/2017 | 667.487 | 73.045 | | | 0,0% | 0,0% | | 2 |
| 22 | 14 | 43 | 51 | MENDOZA | 145 | Bardas Blancas - Hito Pehuenche | Acc. a Cajón Grande - Lte. c/Chile (Km 0 - Km 13,6) | 5 | 13,6 | 05/04/2014 | 04/10/2015 | 210.400 | 14.323 | | | 0,0% | 0,0% | | 2 |
| 22 | 14 | 73 | 52 | BUENOS AIRES | 8 | Autopista Pilar - Pergamino (Tramo 2 B) | A° Giles (Km 104,37) Pr 25345,62 - Pte s/A° Gomez (Km 116,99) Pr 8460 | 8 | 12,6 | 01/09/2014 | 30/08/2016 | 296.100 | 13.161 | | | 0,0% | 0,0% | | 2 |
| 22 | 14 | 75 | 51 | BUENOS AIRES | 8 | Autopista Pilar - Pergamino (Tramo 5) | Partido de Arrecifes A° Helves (Km 168,76) - (Km 183,76) | 8 | 15,0 | 01/07/2014 | 29/06/2016 | 359.700 | 35.061 | | | 0,0% | 0,0% | | 2 |
| 22 | 14 | 75 | 52 | BUENOS AIRES | 8 | Autopista Pilar - Pergamino (Tramo 6 A) | Todd - Fontezuela (Km 168,76) - (Km 198,76) | 8 | 15,0 | 31/08/2014 | 29/08/2016 | 305.931 | 23.374 | | | 0,0% | 0,0% | | 2 |
| 22 | 14 | 75 | 53 | BUENOS AIRES | 8 | Autopista Pilar - Pergamino (Tramo 6 B) | Todd - Fontezuela (Km 198,76) - (Km 213,76) | 8 | 15,0 | 01/07/2014 | 29/06/2016 | 293.057 | 23.374 | | | 0,0% | 0,0% | | 2 |
| 22 | 14 | 21 | 51 | BUENOS AIRES | 1 | Intercambiador Ensenada - Emp. RP N°11 y Acc. Portuario Camino Rivadavia | Secc. I y II | 8 | 11,0 | 01/01/2014 | 29/12/2016 | 684.079 | 22.381 | | | 0,0% | 0,0% | | 4 |
| 22 | 14 | 47 | 51 | SANTA CRUZ | 281 | Pto. Deseado - Emp. RN N° 3 | Km 32,6 | 8 | 32,6 | | | | 3.191 | | | 0,0% | 0,0% | | 12 |
| 22 | 14 | 57 | 51 | CORDOBA | 158 | San Francisco - Las Varillas | Km 35 - Km 76 | 8 | 41,0 | | | | 1.633 | | | 0,0% | 0,0% | | 12 |
| 22 | 14 | 3 | 51 | PAIS | vs | Plan Remediación de Canteras | | 14 | 1,0 | 12/09/2013 | 11/09/2014 | 9.080 | 17.126 | | | 0,0% | 0,0% | | 6 |
| 22 | 14 | 28 | 51 | ENTRE RIOS | 127 | Federal - Emp. RN N° 14 | Sección: II - Km 227,56 - Km 259,27 | 5 | 31,7 | 04/09/2013 | 03/09/2015 | 137.540 | 18.339 | | | 0,1% | 0,1% | | 6 |
| 22 | 14 | 73 | 51 | BUENOS AIRES | 8 | Autopista Pilar - Pergamino (Tramo 2) | A° Grivas (Km 78,13) - A° de Giles (Km 104,37) | 8 | 26,2 | 21/02/2013 | 20/02/2015 | 370.772 | 46.592 | | | 1,5% | 1,5% | | 6 |
| 22 | 14 | 2 | 54 | BUENOS AIRES | vs | Camino del Buen Ayre Tramo IV | RP N°53 - Autopista Bs. As. - La Plata Prog. 94,00 | 8 | 25,0 | 10/03/2010 | 07/09/2015 | 512.548 | 66.290 | 14.530 | 1.113 | 0,0% | 2,3% | | 9 |
| 22 | 14 | 28 | 53 | ENTRE RIOS | 127 | La Tierra - Lte. c/ Corrientes | Sección: III - Km 259,27 - Km 292,23 | 5 | 33,0 | 04/09/2013 | 05/03/2015 | 60.254 | 8.053 | | | 3,2% | 3,2% | | 6 |
| 22 | 14 | 60 | 51 | CHACO | 11 | Aut. RP N°13 - Resistencia | Segunda Calzada | 8 | 25,0 | 30/08/2013 | 28/08/2016 | 679.926 | 17.667 | | | 3,6% | 3,6% | | 6 |

DIRECCION NACIONAL DE VIALIDAD - INFORME POR PROGRAMA

Ejercicio 2013 - Ordenamiento de los Proyectos y Obras por Nivel de Ejecución Acumulada

| Datos de Obra | | | | | | | | | | | Avance Financiero (en miles de \$) | | | | Avance Físico (*) | | | | | | |
|--|----|----|----|------------------|-----------|--|---|------|-----------|------------|------------------------------------|-------------------|------------------|-----------------------|--------------------|-------------|--------------|-----|-----|--|--|
| Pr | Sp | Py | Ob | Provincia | Ruta | Tramo | Sección | Tipo | Long. Km. | Inicio | Fecha Fin. | Inversión Total | Crédito Inicial | Crédito Vig. 31/12/13 | Devengado 31/12/13 | Avance 2013 | Avance Total | Est | Obs | | |
| 22 | 14 | 28 | 52 | ENTRE RIOS | 127 | Federal - Miñones | Sección I: - Km 203,31 - Km 227,56 | 5 | 24,3 | 01/11/2014 | 02/05/2016 | 45.103 | 7.697 | | | 5,0% | 5,0% | 5 | | | |
| 22 | 14 | 40 | 51 | MENDOZA | 188 | Gral. Alvear - Malargüe | Sección II: Solitué - Emp. RP N°179 | 8 | 21,0 | 26/09/2013 | 27/03/2015 | 89.510 | 3.333 | | | 6,0% | 6,0% | 6 | | | |
| 22 | 14 | 2 | 53 | BUENOS AIRES | vs | Camino del Buen Ayre Tramo III | RP N°58 - RP N°53 Prog. 72,60 | 8 | 18,6 | 08/03/2010 | 05/07/2016 | 659.894 | 58.865 | 21.560 | 20.024 | 1,2% | 8,4% | 6 | | | |
| 22 | 14 | 76 | 51 | BUENOS AIRES | 8 | Autopista Pilar - Pergamino (Tramo 5) | Vte. Pergamino desde Acc. a Fontezuela a fin de Autopista (212,9-237,5) | 8 | 23,7 | 15/02/2013 | 16/08/2015 | 703.466 | 22.026 | 42.900 | 42.900 | 8,8% | 8,8% | 6 | | | |
| 22 | 14 | 2 | 52 | BUENOS AIRES | vs | Camino del Buen Ayre Tramo II | Acc. Barrio 20 de Junio - RP N°58 Prog. 53,98 | 8 | 28,4 | 01/03/2010 | 29/07/2016 | 1.180.619 | 68.034 | 51.582 | | 3,5% | 11,8% | 6 | | | |
| 22 | 14 | 29 | 51 | ENTRE RIOS | 18 | Tramo I: Int. RN N°12 - Int. RP N°32 | Colectoras Pavimentadas Prog. 67,750 | 8 | 67,8 | 01/09/2011 | 30/08/2014 | 838.589 | 55.019 | 54.455 | 54.455 | 9,4% | 13,8% | 6 | | | |
| 22 | 14 | 36 | 51 | LA RIOJA | 73 | Anguilan - Emp. RN N°75 | Sección II | 8 | 18,8 | 01/10/2012 | 30/09/2015 | 927.258 | 82.573 | 92.584 | 92.584 | 13,2% | 15,0% | 6 | | | |
| 22 | 14 | 2 | 51 | BUENOS AIRES | vs | Camino del Buen Ayre Tramo I | Acc. Oeste - Acc. Barrio 20 de Junio - Pontevedra Prog. 25,55 | 8 | 25,0 | 10/03/2010 | 07/05/2016 | 1.013.775 | 68.995 | 136.896 | 204.085 | 4,2% | 21,5% | 6 | | | |
| 22 | 14 | 4 | 51 | TUCUMAN | 9 | Avenida de Circunvalación - Canal San Cayetano y Av. Del Campo | Km 1288,15 - Km 1300,05 | 8 | 11,9 | 23/02/2012 | 21/02/2014 | 147.715 | 22.686 | 16.244 | 16.244 | 16,6% | 21,5% | 6 | | | |
| 22 | 14 | 32 | 51 | ENTRE RIOS | 18 | Tramo IV: Int. RP N°20 - Prog. 180 - 606 | A° Sandoval - Intersección RN N°14 | 8 | 61,9 | 24/05/2011 | 21/05/2016 | 907.495 | 60.875 | 105.939 | 105.939 | 15,3% | 27,5% | 6 | | | |
| 22 | 14 | 30 | 51 | ENTRE RIOS | 18 | Tramo II: Int. RP N°32 - Int. RP N°6 | Colectoras Pavimentadas 67 + 750 - Int. RP N°20 (135 + 600) | 8 | 67,9 | 02/10/2011 | 30/09/2014 | 819.812 | 49.464 | 105.304 | 105.304 | 14,5% | 30,6% | 6 | | | |
| 22 | 14 | 31 | 51 | ENTRE RIOS | 18 | Int. RP N° 20 - A° Sandoval | Int. RP N°20 - A° Sandoval | 8 | 30,4 | 27/10/2011 | 26/04/2014 | 354.811 | 39.112 | 49.838 | 49.838 | 25,3% | 34,6% | 6 | | | |
| 22 | 14 | 72 | 51 | BUENOS AIRES | 8 | Autopista Pilar - Pergamino (Tramo: 1B) | Distribuidor RP N° 39 - RP N° 192 (Parada Robles) (Km 69,2 - Km 78,1) | 8 | 8,4 | 25/11/2011 | 24/12/2013 | 316.526 | 21.516 | 49.427 | 49.427 | 18,0% | 38,0% | 6 | | | |
| 22 | 14 | 12 | 51 | SANTA FE | 95 | Emp. RP N°2 - Lim. Santa Fe/Chaco | Km 768,77 - Km 813,09 y Acc. a Pozo Borrado | 5 | 44,3 | 25/02/2011 | 23/02/2014 | 208.718 | 18.619 | 62.355 | 62.355 | 34,2% | 75,4% | 6 | | | |
| 22 | 14 | 19 | 51 | BUENOS AIRES | 7 | Emp. ex RN N°7 - Emp. actual RN N°7 | Km 65,03 - Km 74,00 | 5 | 9,0 | 09/09/2011 | 08/08/2014 | 229.180 | 13.912 | 88.857 | 88.857 | 53,2% | 85,8% | 6 | | | |
| 22 | 14 | 48 | 51 | SANTA FE | A012 - 34 | Emp. RN N° 9 (O) - Emp. RN N°11 | Km 41,93 - Km 66,71 / Km 1,26 - Km 13,95 | 8 | 24,8 | 24/08/2011 | 23/05/2014 | 157.082 | 10.612 | 72.608 | 72.608 | 49,7% | 86,8% | 6 | | | |
| Total Mej. y Repos. de Rutas Fase VII | | | | | | | | | | | | 21.828.893 | 1.280.057 | 965.776 | 965.735 | | | | | | |
| Mejoram. y Repos. de Rutas Fase VIII | | | | | | | | | | | | | | | | | | | | | |
| 22 | 15 | 1 | 51 | CHUBUT | 1S40 | Limite con Rio Negro - Emp. RN N°40 | Lte. con Rio Negro - El Maitén / Emp. RP N°70 - Emp. RN N°40 | 8 | 25,0 | 31/08/2014 | 29/08/2016 | 48.000 | 1.600 | | | 0,0% | 0,0% | | | | |
| 22 | 15 | 2 | 51 | BUENOS AIRES | 3 | Camino de Cintura (RP N°4) - RP N°21 | Km 19,6000 - Km 29,200 | 5 | 9,6 | 31/08/2014 | 29/08/2016 | 200.000 | 3.333 | | | 0,0% | 0,0% | | | | |
| 22 | 15 | 3 | 51 | BUENOS AIRES | 3 | Int. RP N°17 - Construc. de Distinto Nivel | | 8 | 1,0 | 31/08/2014 | 30/08/2015 | 30.000 | 1.250 | | | 0,0% | 0,0% | | | | |
| 22 | 15 | 4 | 51 | BUENOS AIRES | 3 | Int. RP N°6 - Construc. de Distinto Nivel | | 8 | 1,0 | 31/08/2014 | 29/08/2016 | 150.000 | 5.000 | | | 0,0% | 0,0% | | | | |
| 22 | 15 | 5 | 51 | TIERRA DEL FUEGO | 3 | Ushuaia - Tolhuin | | 5 | 99,6 | 31/08/2014 | 29/08/2017 | 94.601 | 2.628 | | | 0,0% | 0,0% | | | | |
| 22 | 15 | 6 | 51 | SANTA FE | 178 | Villa Eloisa - RP N°65 | Km 146,47 - Km 206,81 | 5 | 60,3 | 31/08/2014 | 29/08/2016 | 177.000 | 5.900 | | | 0,0% | 0,0% | | | | |
| 22 | 15 | 7 | 51 | ENTRE RIOS | 130 | Emp. RN N°14 - Emp. RP N°20 | Cruce por Villa Elisa | 8 | 7,0 | 31/08/2014 | 29/08/2016 | 15.000 | 625 | | | 0,0% | 0,0% | | | | |
| 22 | 15 | 8 | 51 | SALTA | Vte RP 54 | Tonono - Misión La Paz - Sección I | Tonono - Km 37 (RP N°54 Curva de Juan) | 8 | 21,0 | 31/08/2014 | 29/08/2016 | 43.334 | 1.445 | | | 0,0% | 0,0% | | | | |
| 22 | 15 | 8 | 52 | SALTA | P54 | Tonono - Misión La Paz - Sección II | Km 37 (Curva de Juan) - Misión La paz | 8 | 107,0 | 31/08/2014 | 29/08/2016 | 151.200 | 5.040 | | | 0,0% | 0,0% | | | | |
| 22 | 15 | 9 | 51 | BUENOS AIRES | 3 | San Miguel del Monte - Las Flores | Km 105 - Km 187 | 8 | 82,0 | 31/08/2014 | 29/08/2018 | 1.000.000 | 20.833 | | | 0,0% | 0,0% | | | | |
| 22 | 15 | 11 | 51 | BUENOS AIRES | 7 | Autovía San Andres de Giles - Junín | Sección: I | 5 | 28,0 | 31/08/2014 | 29/08/2016 | 280.000 | 9.333 | | | 0,0% | 0,0% | | | | |
| 22 | 15 | 11 | 52 | BUENOS AIRES | 7 | Autovía S. A. de Giles - Junín Sección I | | 5 | 30,0 | 31/08/2014 | 29/08/2016 | 300.000 | 5.333 | | | 0,0% | 0,0% | | | | |
| 22 | 15 | 11 | 53 | BUENOS AIRES | 7 | Autovía S. A. de Giles - Junín Sección III | | 5 | 32,0 | 31/08/2014 | 28/02/2017 | 320.000 | 2.845 | | | 0,0% | 0,0% | | | | |
| 22 | 15 | 11 | 54 | BUENOS AIRES | 7 | Autovía S. A. de Giles - Junín Sección IV | | 5 | 33,0 | 31/08/2014 | 28/02/2017 | 330.000 | 2.933 | | | 0,0% | 0,0% | | | | |

DIRECCION NACIONAL DE VIALIDAD - INFORME POR PROGRAMA

Ejercicio 2013 - Ordenamiento de los Proyectos y Obras por Nivel de Ejecución Acumulada

| Datos de Obra | | | | | | | | | | | | Avance Financiero (en miles de \$) | | | | Avance Físico (*) | | | |
|---------------|----|----|----|----------------|------|--|--------------|------|-----------|------------|------------|------------------------------------|-----------------|-----------------------|--------------------|-------------------|--------------|-----|-----|
| Pr | Sp | Py | Ob | Provincia | Ruta | Tramo | Sección | Tipo | Long. Km. | Inicio | Fecha Fin. | Inversión Total | Crédito Inicial | Crédito Vig. 31/12/13 | Devengado 31/12/13 | Avance 2013 | Avance Total | Est | Obs |
| 22 | 15 | 11 | 55 | BUENOS AIRES | 7 | Autovía S. A. de Giles - Junín Sección V | | 5 | 32,0 | 31/08/2014 | 28/02/2017 | 320.000 | 2.845 | | | 0,0% | 0,0% | | |
| 22 | 15 | 12 | 51 | BUENOS AIRES | 205 | Autovía Emp. RN N°3 - Saladillo | Sección: I | 5 | 28,0 | 31/08/2014 | 29/08/2016 | 280.000 | 9.333 | | | 0,0% | 0,0% | | |
| 22 | 15 | 12 | 52 | BUENOS AIRES | 205 | Autovía Emp. RN N°3 - Saladillo Secc. II | | 5 | 32,0 | 31/08/2014 | 28/02/2017 | 320.000 | 2.845 | | | 0,0% | 0,0% | | |
| 22 | 15 | 12 | 53 | BUENOS AIRES | 205 | Autovía Emp. RN N°3 - Saladillo Secc. III | | 5 | 30,0 | 31/08/2014 | 29/08/2016 | 300.000 | 5.333 | | | 0,0% | 0,0% | | |
| 22 | 15 | 12 | 54 | BUENOS AIRES | 205 | Autovía Emp. RN N°3 - Saladillo Secc. IV | | 5 | 30,0 | 31/08/2014 | 29/08/2016 | 300.000 | 5.333 | | | 0,0% | 0,0% | | |
| 22 | 15 | 13 | 51 | SANTA FE | 34 | Autovía: Int. RP N°65 - A/N RN N°19 | Sección: II | 5 | 26,0 | 31/08/2014 | 29/08/2016 | 260.000 | 8.667 | | | 0,0% | 0,0% | | |
| 22 | 15 | 13 | 52 | SANTA FE | 34 | Autov. Int. RP N°65 - A/N RN N°19 Sec. III | | 5 | 34,0 | 31/08/2014 | 28/02/2017 | 340.000 | 3.022 | | | 0,0% | 0,0% | | |
| 22 | 15 | 13 | 53 | SANTA FE | 34 | Autovía Int RP N°65 - A/N RN N°19 | Sección: IV | 5 | 25,0 | 31/08/2014 | 29/08/2016 | 250.000 | 8.333 | | | 0,0% | 0,0% | | |
| 22 | 15 | 13 | 54 | SANTA FE | 34 | Autovía Int. RP N°65 - A/N RN N°19 | Sección: V | 5 | 19,0 | 31/08/2014 | 29/08/2016 | 190.000 | 6.333 | | | 0,0% | 0,0% | | |
| 22 | 15 | 14 | 51 | CORDOBA | 36 | Autovía Córdoba - Río IV | Sección: I | 5 | 25,0 | 31/08/2014 | 29/08/2016 | 250.000 | 8.333 | | | 0,0% | 0,0% | | |
| 22 | 15 | 14 | 52 | CORDOBA | 36 | Autovía Córdoba - Río IV Sección II | | 5 | 32,0 | 31/08/2014 | 28/02/2017 | 320.000 | 2.845 | | | 0,0% | 0,0% | | |
| 22 | 15 | 14 | 53 | CORDOBA | 36 | Autovía Córdoba - Río IV | Sección: III | 5 | 24,0 | 31/08/2014 | 29/08/2016 | 240.000 | 8.000 | | | 0,0% | 0,0% | | |
| 22 | 15 | 14 | 54 | CORDOBA | 36 | Autovía Córdoba - Río IV | Sección: IV | 5 | 28,0 | 31/08/2014 | 29/08/2016 | 280.000 | 9.333 | | | 0,0% | 0,0% | | |
| 22 | 15 | 14 | 55 | CORDOBA | 36 | Autovía Córdoba - Río IV | Sección: V | 5 | 28,0 | 31/08/2014 | 29/08/2016 | 280.000 | 9.333 | | | 0,0% | 0,0% | | |
| 22 | 15 | 14 | 56 | CORDOBA | 36 | Autovía Córdoba - Río - Sección VI | | 5 | 31,0 | 31/08/2014 | 29/08/2016 | 310.000 | 5.511 | | | 0,0% | 0,0% | | |
| 22 | 15 | 14 | 57 | CORDOBA | 36 | Autovía Córdoba - Río - Sección VII | | 5 | 33,0 | 31/08/2014 | 29/08/2016 | 330.000 | 2.933 | | | 0,0% | 0,0% | | |
| 22 | 15 | 17 | 51 | MISIONES | 12 | Santa Ana - San Ignacio | Sección: II | 5 | 16,0 | 31/08/2014 | 29/02/2016 | 300.000 | 6.667 | | | 0,0% | 0,0% | | |
| 22 | 15 | 19 | 51 | FORMOSA | 81 | Emp. RN N°95 - Estanislao del Campo | | 5 | 42,6 | 31/08/2014 | 30/08/2015 | 56.100 | 2.338 | | | 0,0% | 0,0% | | |
| 22 | 15 | 19 | 52 | FORMOSA | 81 | Estanislao del Campo - Las Lomitas | | 5 | 65,2 | 31/08/2014 | 29/02/2016 | 89.087 | 3.712 | | | 0,0% | 0,0% | | |
| 22 | 15 | 19 | 53 | FORMOSA | 81 | Las Lomitas - Pozo del Mortero | | 5 | 59,9 | 31/08/2014 | 29/02/2016 | 69.699 | 2.904 | | | 0,0% | 0,0% | | |
| 22 | 15 | 19 | 54 | FORMOSA | 81 | Pozo del Mortero - Ing. Juárez | | 5 | 103,4 | 31/08/2014 | 29/02/2016 | 131.067 | 5.461 | | | 0,0% | 0,0% | | |
| 22 | 15 | 19 | 55 | FORMOSA | 81 | Ing. Juárez - Lte. con Salta | | 5 | 49,1 | 31/08/2014 | 29/02/2016 | 71.658 | 2.986 | | | 0,0% | 0,0% | | |
| 22 | 15 | 20 | 51 | FORMOSA | 86 | Emp. RP N°22 - Emp. RN N°95 | | 5 | 30,1 | 31/08/2014 | 30/08/2015 | 35.000 | 1.458 | | | 0,0% | 0,0% | | |
| 22 | 15 | 21 | 51 | SALTA | 68 | Obra Hidráulica en RN N°68 Cerrillos - La Merced y El Carril | | 5 | | 31/08/2014 | 29/02/2016 | 165.000 | 6.875 | | | 0,0% | 0,0% | | |
| 22 | 15 | 22 | 51 | CATAMARCA | 38 | Doble Vía - Av. de Circunv. - Miraflores | | 5 | 5,5 | 31/08/2014 | 30/08/2015 | 44.680 | 1.862 | | | 0,0% | 0,0% | | |
| 22 | 15 | 23 | 51 | CATAMARCA | 38 | Doble Vía - Av. de Circunvalación - Terminal de Omnibus | | 5 | 2,5 | 31/08/2014 | 30/08/2015 | 30.000 | 1.250 | | | 0,0% | 0,0% | | |
| 22 | 15 | 24 | 51 | SGO DEL ESTERO | 64 | Variante por las Sierras de Guasayan | | 5 | 25,0 | 31/08/2014 | 29/02/2016 | 100.000 | 4.167 | | | 0,0% | 0,0% | | |
| 22 | 15 | 26 | 51 | BUENOS AIRES | 3 | Autovía Las Flores - Azul Sección I | | 5 | 35,0 | 31/08/2014 | 28/02/2017 | 350.000 | 3.111 | | | 0,0% | 0,0% | | |
| 22 | 15 | 26 | 52 | BUENOS AIRES | 3 | Autovía Las Flores - Azul Sección II | | 5 | 35,0 | 31/08/2014 | 28/02/2017 | 350.000 | 3.111 | | | 0,0% | 0,0% | | |
| 22 | 15 | 26 | 53 | BUENOS AIRES | 3 | Autovía Las Flores - Azul Sección III | Sección III | 5 | 40,0 | 31/08/2014 | 29/08/2017 | 400.000 | 2.963 | | | 0,0% | 0,0% | | |
| 22 | 15 | 27 | 51 | BUENOS AIRES | 5 | Autovía Emp. RP N°41 - Acceso a Bragado Sección I | | 5 | 35,0 | 31/08/2014 | 28/02/2017 | 350.000 | 3.111 | | | 0,0% | 0,0% | | |
| 22 | 15 | 27 | 52 | BUENOS AIRES | 5 | Autovía Emp. RP N°41 - Acceso a Bragado Sección II | | 5 | 35,0 | 01/10/2014 | 01/04/2017 | 350.000 | 3.111 | | | 0,0% | 0,0% | | |
| 22 | 15 | 27 | 53 | BUENOS AIRES | 5 | Autovía Emp. RP N°41 - Acceso a Bragado Sección III | | 5 | 42,0 | 31/08/2014 | 29/08/2017 | 420.000 | 3.111 | | | 0,0% | 0,0% | | |
| 22 | 15 | 28 | 51 | BUENOS AIRES | 7 | Autovía Junín - Límite con San Luis | Sección I | 5 | 41,0 | 31/08/2014 | 29/08/2017 | 410.000 | 3.037 | | | 0,0% | 0,0% | | |
| 22 | 15 | 28 | 52 | BUENOS AIRES | 7 | Autovía Junín - Límite con San Luis | Sección II | 5 | 40,0 | 31/08/2014 | 29/08/2017 | 400.000 | 5.926 | | | 0,0% | 0,0% | | |
| 22 | 15 | 28 | 53 | BUENOS AIRES | 7 | Autovía Junín - Límite con San Luis | Sección III | 5 | 36,0 | 31/08/2014 | 28/02/2017 | 360.000 | 3.200 | | | 0,0% | 0,0% | | |
| 22 | 15 | 28 | 54 | SANTA FE | 3 | Autovía Junín - Límite con San Luis | | 5 | 35,0 | 31/08/2014 | 29/08/2017 | 340.000 | 3.022 | | | 0,0% | 0,0% | | |

DIRECCION NACIONAL DE VIALIDAD - INFORME POR PROGRAMA

Ejercicio 2013 - Ordenamiento de los Proyectos y Obras por Nivel de Ejecución Acumulada

| Datos de Obra | | | | | | | | | | | Avance Financiero (en miles de \$) | | | | Avance Físico (*) | | | | | |
|---|----|----|----|-----------------|------|---|--|------|-----------|------------|------------------------------------|-------------------|-----------------|-----------------------|--------------------|-------------|--------------|-----|-----|--|
| Pr | Sp | Py | Ob | Provincia | Ruta | Tramo | Sección | Tipo | Long. Km. | Inicio | Fecha Fin. | Inversión Total | Crédito Inicial | Crédito Vig. 31/12/13 | Devengado 31/12/13 | Avance 2013 | Avance Total | Est | Obs | |
| 22 | 15 | 28 | 55 | INTERPROVINCIAL | 7 | Autovía Junín - Límite con San Luis | Sección V | 5 | 41,0 | 31/08/2014 | 29/08/2017 | 410.000 | 3.037 | | | 0,0% | 0,0% | | | |
| 22 | 15 | 28 | 56 | CORDOBA | 7 | Autovía Junín - Límite con San Luis | Sección VI | 5 | 38,0 | 31/08/2014 | 29/08/2017 | 380.000 | 2.815 | | | 0,0% | 0,0% | | | |
| 22 | 15 | 28 | 57 | CORDOBA | 7 | Autovía Junín - Límite con San Luis | Sección VII | 5 | 33,0 | 31/08/2014 | 28/02/2017 | 330.000 | 2.933 | | | 0,0% | 0,0% | | | |
| 22 | 15 | 28 | 58 | CORDOBA | 7 | Autovía Junín - Límite con San Luis | Sección VIII | 5 | 34,0 | 31/08/2014 | 28/02/2017 | 340.000 | 3.022 | | | 0,0% | 0,0% | | | |
| 22 | 15 | 28 | 59 | CORDOBA | 7 | Autovía Junín - Límite con San Luis | Sección IX | 5 | 28,0 | 31/08/2014 | 29/08/2016 | 280.000 | 4.978 | | | 0,0% | 0,0% | | | |
| 22 | 15 | 28 | 60 | CORDOBA | 7 | Autovía Junín - Límite con San Luis | Sección X | 5 | 29,0 | 31/08/2014 | 29/08/2016 | 290.000 | 5.156 | | | 0,0% | 0,0% | | | |
| 22 | 15 | 28 | 61 | CORDOBA | 7 | Autovía Junín - Límite con San Luis | Sección XI | 5 | 38,0 | 31/08/2014 | 29/08/2017 | 380.000 | 2.815 | | | 0,0% | 0,0% | | | |
| 22 | 15 | 29 | 51 | SALTA | 9 | Lte. c/ Tucumán - Metan | R.de los Cortaderos - Km 1408 - A. San Martín - Km.1419,5 - FFCC Gral. Belgrano - Km. 1426,5 | 5 | 0,4 | 31/08/2014 | 29/08/2016 | 40.000 | 711 | | | 0,0% | 0,0% | | | |
| 22 | 15 | 30 | 51 | CORDOBA | 8 | Autovía Santa Catalina (Est. Holmberg) - Villa Mercedes SI | Sección I | 8 | 34,0 | 31/08/2014 | 28/02/2017 | 340.000 | 3.022 | | | 0,0% | 0,0% | | | |
| 22 | 15 | 30 | 52 | CORDOBA | 8 | Autovía Santa Catalina (Est. Holmberg) - Villa Mercedes SII | Sección II | 8 | 35,0 | 31/08/2014 | 28/02/2017 | 350.000 | 3.111 | | | 0,0% | 0,0% | | | |
| 22 | 15 | 30 | 53 | INTERPROVINCIAL | 8 | Autovía Santa Catalina (Est. Holmberg) - Villa Mercedes SIII | Sección III | 8 | 41,0 | 31/08/2014 | 29/08/2017 | 410.000 | 3.037 | | | 0,0% | 0,0% | | | |
| 22 | 15 | 31 | 51 | MENDOZA | 40 | Acceso Norte a Mendoza | Héroes de Malvinas - Av. Monteagudo | 5 | 3,5 | 31/08/2014 | 29/08/2016 | 60.000 | 1.067 | | | 0,0% | 0,0% | | | |
| 22 | 15 | 32 | 51 | INTERPROVINCIAL | 9 | Autovía Termas de Río Hondo - Emp. Ex RN N°9 | Sección I | 5 | 41,0 | 31/08/2014 | 29/08/2017 | 410.000 | 3.037 | | | 0,0% | 0,0% | | | |
| 22 | 15 | 32 | 52 | TUCUMAN | 9 | Autovía Termas de Río Hondo - Emp. Ex RN N°9 - SII | | 5 | 29,0 | 31/08/2014 | 29/08/2016 | 290.000 | 5.156 | | | 0,0% | 0,0% | | | |
| 22 | 15 | 33 | 51 | CORRIENTES | 12 | Autovía Riachuelo - Paso de la Patria | | 5 | 38,0 | 31/08/2014 | 28/02/2017 | 380.000 | 12.667 | | | 0,0% | 0,0% | | | |
| 22 | 15 | 34 | 51 | SAN JUAN | 150 | Túnel Internacional Paso de Agua Negra | | 5 | 13,1 | 31/08/2014 | 28/08/2022 | 3.600.000 | 10.000 | | | 0,0% | 0,0% | | | |
| 22 | 15 | 35 | 51 | MENDOZA | 7 | Autovía Emp. RN N°40 - Uspallata SI | | 5 | 34,0 | 31/08/2014 | 28/02/2017 | 340.000 | 3.022 | | | 0,0% | 0,0% | | | |
| 22 | 15 | 35 | 52 | MENDOZA | 7 | Autovía Emp. RN N°40 - Uspallata SIII | | 5 | 28,0 | 31/08/2014 | 29/08/2016 | 280.000 | 4.978 | | | 0,0% | 0,0% | | | |
| 22 | 15 | 35 | 53 | MENDOZA | 7 | Autovía Emp. RN N°40 - Uspallata | Sección: II | 8 | 25,0 | 31/08/2014 | 29/08/2016 | 250.000 | 8.333 | | | 0,0% | 0,0% | | | |
| 22 | 15 | 36 | 51 | BUENOS AIRES | 9 | Ramal Pilar Acceso Norte | Av. de los Constituyentes - Av. Patricias Argentinas | 8 | 1,5 | 31/08/2014 | 29/02/2016 | 22.000 | 489 | | | 0,0% | 0,0% | | | |
| 22 | 15 | 37 | 51 | NEUQUEN | 242 | Paso Pino Hachado | | 8 | 1,0 | 31/08/2014 | 30/08/2015 | 32.000 | 711 | | | 0,0% | 0,0% | | | |
| 22 | 15 | 38 | 51 | RIO NEGRO | A026 | Construcción de Accesos y Enlaces en la localidad de San Antonio Oeste | | 8 | 6,0 | 31/08/2014 | 29/02/2016 | 159.657 | 3.548 | | | 0,0% | 0,0% | | | |
| 22 | 15 | 42 | 51 | BUENOS AIRES | 7 | Luján - San Andrés de Giles | Paso por San Andres de Giles | 8 | 6,0 | 31/08/2014 | 29/08/2016 | 200.000 | 2.667 | | | 0,0% | 0,0% | | | |
| 22 | 15 | 43 | 51 | MENDOZA | 40 | Tunuyán - Mendoza | Anchoris - RP N° 2 (Calle Azcuénaga) | 8 | 30,0 | 31/08/2014 | 29/08/2017 | 100.000 | 1.481 | | | 0,0% | 0,0% | | | |
| 22 | 15 | 44 | 51 | RIO NEGRO | 22 | Río Colorado - Choelê Choel | Río Colorado - Emp. Ruta Nac. N° 251 | 8 | 28,1 | 31/08/2014 | 29/08/2017 | 300.000 | 2.963 | | | 0,0% | 0,0% | | | |
| Total Mej. y Repos. de Rutas Fase VIII | | | | | | | | | | | | 22.505.083 | 334.569 | | | | | | | |
| Mejoramiento y Reconstrucción en Puentes Fase II | | | | | | | | | | | | | | | | | | | | |
| 22 | 16 | 1 | 51 | CATAMARCA | 40 | Emp. RN N° 60 - Belén - Pte. s/Río la Totora | | 8 | 22,0 | 31/08/2014 | 30/08/2015 | 24.000 | 533 | | | 0,0% | 0,0% | | | |
| 22 | 16 | 3 | 51 | MISIONES | 14 | Puente S/ A° Liso | Km. 811,54 | 8 | 59,0 | 01/10/2014 | 30/09/2015 | 30.000 | 667 | | | 0,0% | 0,0% | | | |
| 22 | 16 | 4 | 51 | SALTA | 50 | Orán - Lte. c/Bolivia - Pte. S/ Río Pescado | Km. 42 | 8 | 310,7 | 31/08/2014 | 29/08/2017 | 35.000 | 519 | | | 0,0% | 0,0% | | | |

DIRECCION NACIONAL DE VIALIDAD - INFORME POR PROGRAMA

Ejercicio 2013 - Ordenamiento de los Proyectos y Obras por Nivel de Ejecución Acumulada

| Datos de Obra | | | | | | | | | | | | Avance Financiero (en miles de \$) | | | | Avance Físico (*) | | | | |
|---|----|----|----|--------------|---------|---|--|------|----------|------------|------------|------------------------------------|------------------|-----------------------|--------------------|-------------------|--------------|-----|-----|--|
| Pr | Sp | Py | Ob | Provincia | Ruta | Tramo | Sección | Tipo | Long. Km | Inicio | Fecha Fin. | Inversión Total | Crédito Inicial | Crédito Vig. 31/12/13 | Devengado 31/12/13 | Avance 2013 | Avance Total | Est | Obs | |
| 22 | 16 | 5 | 51 | SANTA FE | S/N° | Puente Santa Fe - Paraná | | 8 | 3.000,0 | 31/08/2014 | 29/08/2017 | 1.100.000 | 8.148 | | | 0,0% | 0,0% | | | |
| 22 | 16 | 6 | 51 | SALTA | 68 | Cafayate - Talapampa | Río Santa Maria - Km 9,31 | 8 | 150,0 | 31/08/2014 | 29/08/2016 | 80.000 | 1.422 | | | 0,0% | 0,0% | | | |
| 22 | 16 | 7 | 51 | JUJUY | 9 | San Pedro - Callegua | | 8 | 1.200,0 | 31/08/2014 | 29/08/2016 | 50.000 | 889 | | | 0,0% | 0,0% | | | |
| 22 | 16 | 8 | 51 | SANTA FE | 9 | Emp. RN N° A012 - Emp. RN N° A008 | Puente sobre Arroyo Saladillo | 8 | 72,0 | 31/08/2014 | 29/02/2016 | 45.000 | 1.000 | | | 0,0% | 0,0% | | | |
| 22 | 16 | 9 | 51 | MISIONES | 12 | Arroyo Piray Mini - Km 1549,52 | | 8 | 87,0 | 31/08/2014 | 29/02/2016 | 36.415 | 809 | | | 0,0% | 0,0% | | | |
| 22 | 16 | 10 | 51 | MISIONES | 105 | Arroyo Pindapoy Grande - Km 14,47 | | 8 | 122,0 | 31/08/2014 | 29/02/2016 | 35.100 | 780 | | | 0,0% | 0,0% | | | |
| 22 | 16 | 2 | 51 | CORDOBA | 35 | Vicuña Makena - Emp. RN N° 8, Pte. s/ A° El Gato | Km. 670,07 | 8 | 1.200,0 | | | | 556 | | | 0,0% | 0,0% | 12 | | |
| Total Mejoramiento y Reconstrucción en Puentes Fase II | | | | | | | | | | | | 1.435.515 | 15.323 | | | | | | | |
| Total Construcciones | | | | | | | | | | | | 127.918.050 | 6.566.638 | 6.605.597 | 6.540.797 | | | | | |
| CONTRATOS DE RECUPERACION Y MANTENIMIENTO | | | | | | | | | | | | | | | | | | | | |
| Contratos de Recuperación y Mantenimiento I C.Re.Ma. I | | | | | | | | | | | | | | | | | | | | |
| 26 | 1 | 66 | 51 | RIO NEGRO | 3 | Malla 120 - Río Negro - Buenos Aires | Emp. RN N° Ex 3 - Emp. RN N°251 | 13 | 180,2 | 23/02/1998 | 20/10/2012 | 56.168 | 100 | 1.556 | 1.556 | 0,0% | 100% | 7 | | |
| 26 | 1 | 44 | 51 | ENTRE RIOS | 18-130 | Malla 510 - Entre Rios | Villaguay - Emp. RN N° 14 - Emp. RN N° 14 - Villaguay | 13 | 173,0 | 25/10/1997 | 22/07/2009 | 18.053 | | 3.502 | 3.502 | 0,0% | 100% | 7 | | |
| 26 | 1 | 46 | 51 | ENTRE RIOS | 127 | Malla 506 - Entre Rios | Emp. RN N° 12 - Emp. RN N° 14 y 119 | 13 | 259,2 | 03/10/1997 | 29/01/2011 | 50.954 | 100 | | | 0,0% | 100% | 7 | | |
| 26 | 1 | 25 | 51 | CHUBUT | 3 | Malla 107 A - Chubut | Acc. Malaspina - Km. 1817,55 | 13 | 124,5 | 11/11/1997 | 09/07/2009 | 25.570 | | 795 | 795 | 0,0% | 100% | 7 | | |
| 26 | 1 | 47 | 51 | BUENOS AIRES | 3 | Malla 208 - Buenos Aires | Acceso L. U3 - Emp. RP Ex RN N°3 | 13 | 258,3 | 05/11/1997 | 02/12/2009 | 38.681 | 100 | | | 0,0% | 100% | 7 | | |
| 26 | 1 | 54 | 51 | NEUQUEN | 22 | Malla 111 - Neuquén | Arroyito - Acceso a Zapala | 13 | 134,7 | 31/10/1997 | 27/12/2010 | 36.825 | 100 | | | 0,0% | 100% | 7 | | |
| 26 | 1 | 39 | 51 | SAN LUIS | 146-147 | Malla 301- San Luis | Emp. RN N° 20 - Emp. RN N° 147 / Emp. RN N° 7 - Emp. RN N° 20 | 13 | 245,6 | 20/06/1997 | 17/02/2004 | 14.250 | | 433 | 433 | 0,0% | 100% | 8 | | |
| 26 | 1 | 41 | 51 | BUENOS AIRES | 228 | Malla 211 - Buenos Aires | Emp. RP N° 83 - Emp. RN N°3 | 13 | 139,9 | 04/03/1998 | 29/12/2012 | 50.233 | 31 | 10.635 | 10.635 | 1,0% | 100% | 7 | | |
| 26 | 1 | 35 | 51 | RIO NEGRO | 258-237 | Malla 114 - Río Negro | Bariloche - Lte. c/Chubut - Lte. c/Neuquén - Entrada a Bariloche | 13 | 141,9 | 01/04/1998 | 31/12/2013 | 46.912 | 100 | 3.150 | 3.150 | 4,6% | 100% | 6 | | |
| Total Contratos de Recuperación y Mantenimiento C.Re.Ma. I | | | | | | | | | | | | 337.646 | 531 | 20.071 | 20.071 | | | | | |
| Contratos de Recuperación y Mantenimiento C.Re.Ma. II | | | | | | | | | | | | | | | | | | | | |
| 26 | 2 | 97 | 51 | LA PAMPA | 35-188 | Malla 117 B - La Pampa | Emp. RP N°10 - Lte. c/Córdoba / Emp. RN N° 35 - Acc. Quetrequen | 13 | 158,3 | 01/04/2005 | 29/05/2014 | 70.883 | 100 | 8.460 | 8.450 | 7,4% | 97,0% | 6 | | |
| 26 | 2 | 69 | 51 | LA PAMPA | 35 | Malla 116 B - La Pampa | Emp. RP N° 1 (D) - Est. Los Manantiales | 13 | 114,0 | 01/11/2005 | 29/11/2014 | 74.331 | 100 | 6.392 | 6.392 | 5,0% | 98,0% | 6 | | |
| 26 | 2 | 94 | 51 | BUENOS AIRES | 33 | Malla 215 - Buenos Aires | Emp. RN N°5 - Est. El Recreo | 13 | 69,2 | 01/03/2005 | 29/06/2011 | 45.112 | 100 | | | 0,0% | 100% | 7 | | |
| 26 | 2 | 80 | 51 | CATAMARCA | 60 | Malla 408 C - Catamarca | Emp. RN N°157 - Emp. RN N°38 | 13 | 171,9 | 02/05/2005 | 29/04/2012 | 57.584 | 100 | | | 0,0% | 100% | 7 | | |
| 26 | 2 | 81 | 51 | TUCUMAN | 157 | Malla 409 A - Tucumán | Emp. RP N° 329 (Monteagudo) - Tucumán | 13 | 75,3 | 19/06/2001 | 17/07/2009 | 26.735 | | | | 0,0% | 100% | 7 | | |
| 26 | 2 | 37 | 51 | FORMOSA | 81 | Malla 338 - Formosa | Emp. RN N° 95 - Las Lomitas / Emp. RN N°81 - Villa General Güemes | 13 | 171,0 | 01/01/2005 | 30/12/2009 | 55.138 | 100 | 935 | 935 | 0,0% | 100% | 7 | | |
| 26 | 2 | 70 | 51 | LA PAMPA | 35 | Malla 117 A - La Pampa | Est. Los Manantiales - Emp. RP N°10 | 13 | 111,3 | 01/05/2005 | 29/08/2010 | 74.804 | 100 | 6.486 | 6.486 | 0,0% | 100% | 7 | | |

DIRECCION NACIONAL DE VIALIDAD - INFORME POR PROGRAMA

Ejercicio 2013 - Ordenamiento de los Proyectos y Obras por Nivel de Ejecución Acumulada

| Datos de Obra | | | | | | | | | | | | Avance Financiero (en miles de \$) | | | | Avance Físico (*) | | | | | |
|--|----|----|----|----------------|-------------|---|---|------|----------|------------|------------|------------------------------------|-----------------|-----------------------|--------------------|-------------------|--------------|-----|-----|--|--|
| Pr | Sp | Py | Ob | Provincia | Ruta | Tramo | Sección | Tipo | Long. Km | Inicio | Fecha Fin. | Inversión Total | Crédito Inicial | Crédito Vig. 31/12/13 | Devengado 31/12/13 | Avance 2013 | Avance Total | Est | Obs | | |
| 26 | 2 | 95 | 51 | BUENOS AIRES | 33 | Malla 216 A - Buenos Aires | Estancia El Recreo - Estancia El Mate | 13 | 72,8 | 01/04/2005 | 30/03/2010 | 43.736 | 100 | | | 0,0% | 100% | 7 | | | |
| 26 | 2 | 98 | 51 | BUENOS AIRES | 33 | Malla 216 B - Buenos Aires | Estancia El Mate - Emp. RN N°7 | 13 | 71,9 | 01/03/2005 | 30/05/2011 | 41.217 | 100 | 563 | 563 | 0,0% | 100% | 7 | | | |
| 26 | 2 | 68 | 51 | LA PAMPA | 35 | Malla 116 A - La Pampa - Buenos Aires | Bahía Blanca (Sal.) - Lte. c/La Pampa / Lte. c/Bs.As. - Emp. RP N° 1 (D) | 13 | 138,0 | 01/03/2005 | 30/03/2010 | 46.060 | 100 | 58 | 58 | 0,0% | 100% | 8 | | | |
| 26 | 2 | 78 | 51 | TUCUMAN | 60-157 | Malla 408 A - Catamarca - Sgo. del Estero - Tucumán | Lte.c/ Córdoba - Emp. RN N°157 / Emp. RN N°60 - Acceso a Frías | 13 | 117,1 | 01/02/2005 | 29/01/2014 | 48.572 | 100 | 2.737 | 2.737 | 0,5% | 100% | 6 | A | | |
| 26 | 2 | 24 | 51 | NEUQUEN | 40S | Malla 131 - Neuquén | Catan Lil - Collon Cura | 13 | 104,5 | 01/12/2004 | 29/12/2013 | 76.763 | 100 | 9.484 | 9.484 | 8,3% | 100% | 6 | | | |
| Total Contratos de Recuperación y Mantenimiento C.Re.Ma. II | | | | | | | | | | | | 660.935 | 1.100 | 35.114 | 35.104 | | | | | | |
| Contratos de Recuperación y Mantenimiento C.Re.Ma. III | | | | | | | | | | | | | | | | | | | | | |
| 26 | 3 | 1 | 51 | SANTA FE | 95 | Malla 209 B - Santa Fe | Emp. RP Secundaria N°286 - Lte. con Santa Fe/Chaco | 13 | 79,0 | 31/08/2014 | 29/08/2019 | 43.116 | 719 | | | 0,0% | 0,0% | | | | |
| 26 | 3 | 17 | 51 | SANTA CRUZ | 3-281 | Malla 101 B - Santa Cruz | Prog. 1970,32 - Prog. 2026 / Puerto Deseado - Emp. RN N°3 | 13 | 180,1 | 31/08/2014 | 29/08/2019 | 81.023 | 1.350 | | | 0,0% | 0,0% | | | | |
| 26 | 3 | 28 | 51 | SANTA CRUZ | 3 | Malla 105 - Santa Cruz | Prog. 2026 - Gran Bajo de San Julián | 13 | 277,4 | 31/08/2014 | 29/08/2019 | 184.410 | 833 | | | 0,0% | 0,0% | | | | |
| 26 | 3 | 6 | 51 | CHUBUT | 259-40 | Malla 113 - Chubut | Lte. c/Río Negro - Emp. RN N°259 | 13 | 149,2 | 15/11/2014 | 13/11/2019 | 196.473 | 13.098 | | | 0,0% | 0,0% | 1 | | | |
| 26 | 3 | 33 | 51 | CORDOBA | 158 | Malla 230 | San Francisco - Villa María | 13 | 208,8 | 15/11/2014 | 13/11/2019 | 192.507 | 1.798 | | | 0,0% | 0,0% | 1 | | | |
| 26 | 3 | 37 | 51 | CORRIENTES | 119 | Malla 532 | Emp. RN N°123 | 13 | 109,3 | 15/11/2014 | 13/11/2019 | 95.655 | 958 | | | 0,0% | 0,0% | 1 | | | |
| 26 | 3 | 42 | 51 | BUENOS AIRES | 226 | Malla 201 A - Buenos Aires | Emp. RP N°65 - Acceso a Larramendy | 13 | 112,8 | 15/11/2014 | 13/11/2019 | 118.520 | 932 | | | 0,0% | 0,0% | 1 | | | |
| 26 | 3 | 43 | 51 | BUENOS AIRES | 226 | Malla 201 B - Buenos Aires | Acceso a Larramendy - Emp. RN N°33 | 13 | 104,9 | 15/11/2014 | 13/11/2019 | 110.059 | 868 | | | 0,0% | 0,0% | 1 | | | |
| 26 | 3 | 32 | 51 | CORDOBA | 35 | Malla 212 - Córdoba | Lte. c/La Pampa - Emp. RN N°8 | 13 | 203,3 | 01/10/2013 | 29/09/2018 | 234.188 | 2.890 | | | 7,8% | 7,8% | 6 | | | |
| 26 | 3 | 31 | 51 | SANTA FE | 95-98 | Malla 209 C - Santa Fe | Emp. RP N°2 - Emp. RP N°286 / Prog. 123 - Tostado | 13 | 160,9 | 01/09/2011 | 29/10/2016 | 268.581 | 16.806 | 4.248 | 4.248 | 1,6% | 17,5% | 6 | A-L | | |
| 26 | 3 | 30 | 51 | NEUQUEN | 234 | Malla 133 | Emp. RN N°40 - Pichi Trafuf nuevo puente s/Río Alumine | 13 | 123,0 | 01/10/2007 | 28/09/2014 | 92.305 | 15.000 | 43.482 | 43.482 | 18,4% | 88,4% | 6 | A | | |
| 26 | 3 | 35 | 51 | TUCUMAN | 38 | Malla 437 | Lte. c/Catamarca - Emp RN N°9 - San Miguel de Tucumán | 13 | 145,7 | 01/05/2006 | 28/04/2014 | 120.950 | 2.730 | 7.492 | 7.492 | 4,1% | 94,6% | 6 | A-L | | |
| 26 | 3 | 34 | 51 | SGO DEL ESTERO | 34 | Malla 431 - Sgo. del Estero/Salta/Tucumán | La Banda - Rosario de la Frontera | 13 | 251,9 | 03/04/2007 | 31/03/2014 | 234.141 | 2.264 | 26.201 | 26.201 | 8,2% | 96,4% | 6 | | | |
| 26 | 3 | 22 | 51 | NEUQUEN | 231-237-40S | Malla 109 - Neuquén | Emp. RN N°40S - Lte. c/Chile/A*La Teresa - Emp. RN N°40S / Emp.RN N°237 - Lte.c/Río Negro | 13 | 291,2 | 01/02/2005 | 29/01/2014 | 162.973 | 1.340 | 51.819 | 51.819 | 18,6% | 96,9% | 6 | | | |
| 26 | 3 | 41 | 51 | RIO NEGRO | 22-250 | Malla 108 B - Río Negro | Emp. RN N°251 - Chimpay y Pomona / Km 258,84 - Emp. RN N°22 | 13 | 192,1 | 30/05/2010 | 26/02/2015 | 156.629 | 4.935 | 3.901 | 3.901 | 2,4% | 97,0% | 6 | A-L | | |
| 26 | 3 | 29 | 51 | RIO NEGRO | 250 | Malla 123 A - Río Negro | Emp. RN N°3 - Km 112,78 | 13 | 112,8 | 01/09/2007 | 29/08/2014 | 81.250 | 100 | 2.985 | 2.985 | 2,3% | 97,3% | 6 | | | |
| 26 | 3 | 44 | 51 | BUENOS AIRES | 22-229-249 | Malla 206 - Buenos Aires | Emp. RN N°3 - Pte. s/Río Colorado / A/N RN N°3 B* Mirasol - P. Alta / Emp. RN N°3 - Emp. RN N°229 | 13 | 167,8 | 01/11/2009 | 30/10/2014 | 163.773 | 10.801 | 5.840 | 5.412 | 3,2% | 97,6% | 6 | A-L | | |
| 26 | 3 | 25 | 51 | MENDOZA | 143-144-146 | Malla 312 - Mendoza | Lte. c/La Pampa - Carmensa/S.Rafael - Emp. RN N°40 s/Pte. s/R.Diamante - Emp.RN N°143 | 13 | 223,3 | 01/03/2005 | 26/02/2014 | 90.481 | 2.401 | 16.122 | 16.122 | 12,7% | 97,6% | 6 | A | | |

DIRECCION NACIONAL DE VIALIDAD - INFORME POR PROGRAMA

Ejercicio 2013 - Ordenamiento de los Proyectos y Obras por Nivel de Ejecución Acumulada

| Datos de Obra | | | | | | | | | | | | Avance Financiero (en miles de \$) | | | | Avance Físico (*) | | | | | |
|---|----|----|----|----------------|-------------|--|--|------|----------|------------|------------|------------------------------------|-----------------|-----------------------|--------------------|-------------------|--------------|-----|-----|--|--|
| Pr | Sp | Py | Ob | Provincia | Ruta | Tramo | Sección | Tipo | Long. Km | Inicio | Fecha Fin. | Inversión Total | Crédito Inicial | Crédito Vig. 31/12/13 | Devengado 31/12/13 | Avance 2013 | Avance Total | Est | Obs | | |
| 26 | 3 | 45 | 51 | SAN LUIS | 146 | Malla 305 - San Luis - Mendoza | Emp RN N°7 - Pte. sobre Río Diamante | 13 | 211,2 | 01/08/2007 | 29/07/2014 | 76.215 | 100 | 3.714 | 3.714 | 3,3% | 97,8% | 6 | | | |
| 26 | 3 | 24 | 51 | SAN JUAN | 20 - 141 | Malla 302 - San Juan | Lte. c/La Luis - San Juan / Lte. c/La Rioja - Emp. RN N°20 | 13 | 286,1 | 01/06/2005 | 29/06/2014 | 63.300 | 100 | 4.822 | 4.822 | 4,5% | 97,8% | 6 | A-L | | |
| 26 | 3 | 10 | 51 | MENDOZA | 7 | Malla 330 - Mendoza | Emp. RN N°40S - Lte. c/Chile | 13 | 182,5 | 02/01/2007 | 30/01/2014 | 151.383 | 1.437 | 12.372 | 12.372 | 8,1% | 97,9% | 6 | A | | |
| 26 | 3 | 48 | 51 | FORMOSA | 81 | Malla 505 - Formosa | Emp. RN N°11 - Emp. RN N°95 | 13 | 181,4 | 30/04/2008 | 28/04/2014 | 100.964 | 31 | 3.108 | 3.108 | 2,5% | 97,9% | 6 | A-L | | |
| 26 | 3 | 27 | 51 | CORRIENTES | 123 | Malla 507 - Corrientes | Emp. RN N°14 - Km 139 | 13 | 108,2 | 30/04/2008 | 29/05/2014 | 81.729 | 668 | 2.070 | 2.070 | 2,4% | 98,3% | 6 | A-L | | |
| 26 | 3 | 40 | 51 | CHUBUT | 3 | Malla 107 A - Chubut | Acceso Malaspina - prog. 1817,55 | 13 | 117,7 | 01/08/2009 | 30/07/2014 | 104.159 | 2.638 | 3.230 | 3.229 | 2,4% | 98,4% | 6 | | | |
| 26 | 3 | 47 | 52 | MISIONES | 14 | Malla 539 | Campo Grande - Emp. RP N°20 | 13 | 134,7 | 01/05/2008 | 30/05/2014 | 142.685 | 4.428 | 4.528 | 4.418 | 3,0% | 98,5% | 6 | | | |
| 26 | 3 | 20 | 51 | LA PAMPA | 152-143 | Malla 104 - La Pampa | El Carancho - Chacharramendi / Emp. RN N°35 - El Carancho | 13 | 128,5 | 02/01/2006 | 30/12/2013 | 62.920 | 545 | 6.837 | 6.837 | 9,6% | 98,8% | 6 | | | |
| 26 | 3 | 46 | 51 | SALTA | 51-68 | Malla 401 B - Salta | El Aybal - Campo Quijano / Talapampa - Río Ancho (Pte) | 13 | 109,5 | 01/09/2009 | 30/08/2014 | 121.409 | 7.460 | 2.733 | 2.733 | 1,6% | 98,8% | 6 | | | |
| 26 | 3 | 16 | 51 | ENTRE RIOS | 12-131 | Malla 513 B - Entre Ríos | Km 333,49 - Emp. RP N°32 / Emp RP N°11 - Emp. RN N°12 | 13 | 99,9 | 01/03/2005 | 29/03/2014 | 75.544 | 3.973 | 6.553 | 6.553 | 3,3% | 98,9% | 6 | A | | |
| 26 | 3 | 7 | 51 | SAN LUIS | 146-147 | Malla 301 - San Luis | Emp. RN N°20 - Emp. RN N°147 / Emp. RNN°7 - Emp. RN N°20 | 13 | 235,8 | 01/02/2005 | 29/01/2014 | 62.619 | 30 | 5.750 | 5.750 | 5,9% | 99,0% | 6 | | | |
| 26 | 3 | 9 | 51 | SANTA FE | 178-177 | Malla 205 - Santa Fe - Buenos Aires | Pergamino - Emp. RP N°65 / Emp. RP N°21 - Alto Nivel RN N°9 | 13 | 173,2 | 01/07/2008 | 29/06/2014 | 222.293 | 16.113 | 296 | 296 | 0,7% | 99,1% | 6 | A | | |
| 26 | 3 | 39 | 51 | NEUQUEN | 22-237 | Malla 106 - Neuquén | Plottier - Arroyito / Arroyito - A° La Teresa | 13 | 195,4 | 01/03/2008 | 30/05/2014 | 118.102 | 5.537 | 6.190 | 6.190 | 3,1% | 99,2% | 6 | | | |
| 26 | 3 | 47 | 51 | MISIONES | 14 | Malla 504 - Misiones | Lte. c/Corrientes - Campo Grande | 13 | 125,9 | 01/02/2008 | 01/03/2014 | 136.424 | 1.012 | 3.786 | 3.896 | 2,4% | 99,5% | 6 | | | |
| 26 | 3 | 2 | 51 | ENTRE RIOS | 12-136 | Malla 509 - Entre Ríos | Emp. RN N°14 - Galarza - Río Saladillo (Puente) - | 13 | 151,8 | 01/01/2005 | 30/12/2010 | 49.745 | 1.627 | 1.627 | 1.627 | 0,0% | 100% | 7 | | | |
| 26 | 3 | 12 | 51 | SGO DEL ESTERO | 9 | Malla 402 B - Santiago del Estero | Santiago del Estero (Entrada) | 13 | 120,9 | 01/01/2006 | 30/11/2011 | 61.690 | 100 | 2.680 | 2.680 | 0,0% | 100% | 7 | | | |
| 26 | 3 | 11 | 51 | SAN JUAN | 40N-A014-20 | Malla 332 - San Juan | Lte. c/Mendoza - San Juan / Acceso Sur / Norte / Este Avda. Circ. San Juan | 13 | 105,0 | 02/05/2005 | 29/11/2010 | 65.677 | 100 | | | 0,0% | 100% | 8 | | | |
| 26 | 3 | 3 | 51 | ENTRE RIOS | 18 | Malla 513 A - Entre Ríos | Emp. RP N°32 - Emp. RP N°20 | 13 | 90,3 | 01/01/2005 | 30/12/2009 | 43.010 | 100 | | | 0,0% | 100% | 7 | | | |
| 26 | 3 | 38 | 51 | CHUBUT | 40-259 | Malla 632 - Chubut | Emp. RN N°259 - La Paulina (D) | 13 | 159,6 | 01/09/2007 | 29/09/2012 | 142.225 | 100 | | | 0,0% | 100% | 7 | | | |
| 26 | 3 | 5 | 51 | RIO NEGRO | 22-151 | Malla 103 - Río Negro | Allen - Acc. a Cipolletti / Acc. a Cipolletti - Lte. c/La Pampa | 13 | 163,0 | 15/01/2005 | 13/02/2010 | 49.956 | 100 | | | 0,0% | 100% | 7 | | | |
| 26 | 3 | 8 | 51 | SAN LUIS | 188 | Malla 129 - La Pampa - San Luis | Acceso a Quetrequen - Emp. RP N°3 | 13 | 129,4 | 01/09/2005 | 29/09/2012 | 43.827 | 100 | | | 0,0% | 100% | 7 | | | |
| 26 | 3 | 14 | 51 | SGO DEL ESTERO | 64 | Malla 407 - Sgo. del Estero - Catamarca - Tucumán | Santiago del Estero - Emp. RN N°38 | 13 | 151,9 | 01/08/2005 | 30/08/2011 | 55.507 | 100 | | | 0,0% | 100% | 7 | | | |
| 26 | 3 | 21 | 51 | RIO NEGRO | 22 | Malla 108 A - Río Negro | Chimpay - Allen | 13 | 146,5 | 01/05/2005 | 29/04/2010 | 52.487 | 100 | | | 0,0% | 100% | 7 | | | |
| 26 | 3 | 23 | 51 | LA RIOJA | 38-79 | Malla 207/304 - La Rioja - Córdoba | Acc. Dique Cruz del Eje-Chamical / Emp. RP N°31 - Esperanza de Los Cerrillos | 13 | 324,7 | 01/07/2005 | 30/07/2010 | 49.034 | 100 | | | 0,0% | 100% | 7 | | | |
| 26 | 3 | 26 | 51 | SGO DEL ESTERO | 9 | Malla 402 A - Sgo. del Estero | Lte. c/Córdoba - Río Saladillo | 13 | 96,7 | 01/07/2005 | 29/06/2011 | 47.776 | 100 | 1.541 | 1.541 | 0,0% | 100% | 7 | | | |
| 26 | 3 | 13 | 51 | JUJUY | 9-66-IV66 | Malla 404 - Jujuy - Salta | R.Vaqueros - Lte. c/Jujuy / Lte. c/Salta - R.Yala / Emp. R 9 - Emp. R 34 / Emp. R 66 - Emp. R 34 | 13 | 148,9 | 01/10/2005 | 29/09/2010 | 56.568 | 100 | 855 | 855 | 0,0% | 100% | 8 | | | |
| 26 | 3 | 15 | 51 | TUCUMAN | 157 | Malla 408 D - Tucumán - Sgo. del Estero | Acceso a Frías - Emp. RP N°329 | 13 | 128,0 | 01/04/2005 | 30/03/2011 | 44.771 | 100 | | | 0,0% | 100% | 8 | | | |
| 26 | 3 | 36 | 51 | CATAMARCA | 38 | Malla 441 - Catamarca | El Portezuelo - Lte. con Tucumán | 13 | 66,1 | 01/01/2008 | 28/02/2013 | 96.147 | 655 | | | 0,5% | 100% | 8 | | | |
| Total Cont. de Rec. y Mant. C.Re.Ma. III | | | | | | | | | | | | 5.005.200 | 125.750 | 234.780 | 234.352 | | | | | | |

DIRECCION NACIONAL DE VIALIDAD - INFORME POR PROGRAMA

Ejercicio 2013 - Ordenamiento de los Proyectos y Obras por Nivel de Ejecución Acumulada

| Datos de Obra | | | | | | | | | | | | Avance Financiero (en miles de \$) | | | | Avance Físico (*) | | | |
|--|----|----|----|----------------|------------|---|---|------|----------|------------|------------|------------------------------------|-----------------|-----------------------|--------------------|-------------------|--------------|-----|-----|
| Pr | Sp | Py | Ob | Provincia | Ruta | Tramo | Sección | Tipo | Long. Km | Inicio | Fecha Fin. | Inversión Total | Crédito Inicial | Crédito Vig. 31/12/13 | Devengado 31/12/13 | Avance 2013 | Avance Total | Est | Obs |
| Contratos de Recuperación y Mantenimiento C.Re.Ma. IV | | | | | | | | | | | | | | | | | | | |
| 26 | 4 | 17 | 51 | CATAMARCA | 60 | Malla 440 - Catamarca | Tinogasta - Lte. c/Chile | 13 | 236,1 | 31/08/2014 | 29/08/2019 | 106.245 | 1.771 | | | 0,0% | 0,0% | | |
| 26 | 4 | 20 | 51 | SANTA CRUZ | 3 | Malla 101 A - Santa Cruz | Lte. con Chubut - Prog. 1909,89 / Prog. 1913,01 - Prog. 1971,77 | 13 | 115,3 | 31/08/2014 | 29/08/2019 | 50.117 | 1.000 | | | 0,0% | 0,0% | | |
| 26 | 4 | 27 | 51 | NEUQUEN | 40S | Malla 135 - Neuquén | Lte. c/Mendoza - Las Lajas | 13 | 278,0 | 31/08/2014 | 29/08/2019 | 125.100 | 2.085 | | | 0,0% | 0,0% | | |
| 26 | 4 | 28 | 51 | NEUQUEN | 40S-242 | Malla 136 - Neuquén | | 13 | 114,5 | 31/08/2014 | 29/08/2019 | 148.269 | 2.471 | | | 0,0% | 0,0% | | |
| 26 | 4 | 38 | 51 | CHACO | 95 | Malla 537 - I | Tres Isletas - Pte. Gral. Lavalle | 13 | 120,0 | 31/08/2014 | 29/08/2019 | 54.000 | 1.750 | | | 0,0% | 0,0% | | |
| 26 | 4 | 41 | 51 | CORDOBA | 60 | Malla 233 | Emp. RN N°9 - Lte. c/Catamarca | 13 | 154,1 | 31/08/2014 | 29/08/2019 | 69.354 | 1.156 | | | 0,0% | 0,0% | | |
| 26 | 4 | 43 | 51 | MENDOZA | 7-40 | Malla 336 - I | San Martín - Lte. c/San Juan | 13 | 122,0 | 31/08/2014 | 29/08/2019 | 56.174 | 936 | | | 0,0% | 0,0% | | |
| 26 | 4 | 44 | 51 | MENDOZA | 142 | Malla 331 - I | Gustavo Andre - Emp. RN N°20 | 13 | 120,0 | 31/08/2014 | 29/08/2019 | 70.038 | 1.167 | | | 0,0% | 0,0% | | |
| 26 | 4 | 51 | 51 | LA PAMPA | 154 | Malla 115 | Emp. RN N°35 - Emp. RN N°22 | 13 | 137,0 | 01/11/2014 | 30/10/2019 | 61.542 | 1.028 | | | 0,0% | 0,0% | | |
| 26 | 4 | 69 | 51 | SAN JUAN | 40 | Malla 306 - Chimbas - San Roque | Km 3429,78 - Km 3568,79 | 13 | 141,5 | 01/11/2014 | 30/10/2019 | 40.000 | 1.000 | | | 0,0% | 0,0% | | |
| 26 | 4 | 76 | 51 | RIO NEGRO | 251-3 | Malla 139 | Emp. RN N°250 - Emp. RN N°3 / Emp. RN N°251 | 13 | 253,7 | 01/11/2014 | 30/10/2019 | 120.000 | 1.997 | | | 0,0% | 0,0% | | |
| 26 | 4 | 80 | 51 | CORDOBA | AU009 | Malla 235 | Carcaraña - Pilar | 13 | 312,0 | 15/11/2014 | 13/11/2019 | 173.260 | 1.356 | | | 0,0% | 0,0% | | |
| 26 | 4 | 82 | 51 | SALTA | 81 | Malla 439 | Lte. con Formosa - Emp. RN N°34 | 13 | 186,6 | 15/11/2014 | 13/11/2019 | 82.152 | 1.367 | | | 0,0% | 0,0% | | |
| 26 | 4 | 93 | 51 | RIO NEGRO | 22 | Malla 108 A | Chimpay - Allen | 13 | 146,9 | 01/11/2014 | 30/10/2019 | 132.246 | 2.201 | | | 0,0% | 0,0% | | |
| 26 | 4 | 96 | 51 | NEUQUEN | 237-40 | Malla 131 | A° La Teresa - Collon Cura / Pte. s/A° Limay Chico - Rinconada | 13 | 188,5 | 01/11/2014 | 30/10/2019 | 188.510 | 1.562 | | | 0,0% | 0,0% | | |
| 26 | 4 | 97 | 51 | LA RIOJA | 38-79 | Malla 207 / 304 | Acc. Cruz del Eje - Chemical / Emp. RP N°31 - Esperanza de los Cerillos | 13 | 334,0 | 01/11/2014 | 30/10/2019 | 205.260 | 1.020 | | | 0,0% | 0,0% | | |
| 26 | 4 | 12 | 51 | ENTRE RIOS | 127 | Malla 506 | Emp. RN N°12 - Emp. RN N°14 y 19 | 13 | 261,2 | 15/11/2014 | 13/11/2019 | 210.262 | 2.381 | | | 0,0% | 0,0% | | 1 |
| 26 | 4 | 15 | 51 | TUCUMAN | 40N | Malla 435 - Catamarca - Tucumán | Río Las Cuevas - Límite con Salta | 13 | 139,2 | 15/11/2014 | 13/11/2019 | 47.223 | 2.029 | | | 0,0% | 0,0% | | 1 |
| 26 | 4 | 19 | 51 | CORRIENTES | 12 | Malla 535 | Lte. c/Entre Ríos - Acceso a Maruchas | 13 | 113,9 | 15/11/2014 | 13/11/2019 | 114.700 | 1.022 | | | 0,0% | 0,0% | | 1 |
| 26 | 4 | 26 | 51 | SANTA FE | 98 | Malla 209 A | Emp. RN N°11 - Prog. 123 | 13 | 123,4 | 15/11/2014 | 13/11/2019 | 70.000 | 1.085 | | | 0,0% | 0,0% | | 1 |
| 26 | 4 | 70 | 51 | SAN JUAN | 40-150 | Malla 339: Huaco - Lte.c/La Rioja / Emp. RN N°40 - Arrequeintín | Km 3608,95 - Km 3671,26 - Km 223,15 - Km 333,16 | 13 | 172,3 | 15/11/2014 | 13/11/2019 | 40.000 | 1.000 | | | 0,0% | 0,0% | | 1 |
| 26 | 4 | 71 | 51 | CHUBUT | 26-40 | Malla 635 | Emp. Ex RP N°20 - Emp. RN N°40 / Río Mayo - Acceso a Facundo | 13 | 175,3 | 15/11/2014 | 13/11/2019 | 230.000 | 1.469 | | | 0,0% | 0,0% | | 1 |
| 26 | 4 | 72 | 51 | LA PAMPA | 151 | Malla 137 | Lte. c/Río Negro - Emp. RP N°14 | 13 | 119,8 | 15/11/2014 | 13/11/2019 | 189.900 | 1.747 | | | 0,0% | 0,0% | | 1 |
| 26 | 4 | 77 | 51 | TUCUMAN | 157 | Malla 409 A | Emp. RP N°329 (Monteagudo) - Tucumán | 13 | 75,3 | 15/11/2014 | 13/11/2019 | 112.953 | 2.496 | | | 0,0% | 0,0% | | 1 |
| 26 | 4 | 79 | 51 | SANTA FE | A007 - 168 | Malla 232 | A. de Circunvalación / Pte. Oroño - Túnel Subfluvial | 13 | 35,8 | 15/11/2014 | 13/11/2019 | 162.011 | 998 | | | 0,0% | 0,0% | | 1 |
| 26 | 4 | 81 | 51 | FORMOSA | 81 | Malla 540 | Las Lomitas - Lte. con Salta | 13 | 212,5 | 15/11/2014 | 13/11/2019 | 190.000 | 2.398 | | | 0,0% | 0,0% | | 1 |
| 26 | 4 | 84 | 51 | TUCUMAN | 157 | Malla 408 D - Tucumán - Sgo del Estero | Acc. a Frías Prog. 1046,12 - Emp. RP N°329 (Monteagudo) | 13 | 242,2 | 15/11/2014 | 13/11/2019 | 105.671 | 1.148 | | | 0,0% | 0,0% | | 1 |
| 26 | 4 | 87 | 51 | SGO DEL ESTERO | 64 | Malla 407 | Santiago del Estero - Emp. RN N°38 | 13 | 151,9 | 15/11/2014 | 13/11/2019 | 95.885 | 2.275 | | | 0,0% | 0,0% | | 1 |
| 26 | 4 | 88 | 51 | SAN JUAN | 20-141 | Malla 302 | Lte. c/San Luis - San Juan / Lte. c/La Rioja - Emp. RN N°20 | 13 | 167,0 | 15/11/2014 | 13/11/2019 | 165.000 | 4.286 | | | 0,0% | 0,0% | | 1 |
| 26 | 4 | 90 | 51 | SAN LUIS | 188 | Malla 129 | Acceso a Quetrequen - Emp. RP N°3 | 13 | 129,4 | 15/11/2014 | 13/11/2019 | 62.509 | 1.937 | | | 0,0% | 0,0% | | 1 |

DIRECCION NACIONAL DE VIALIDAD - INFORME POR PROGRAMA

Ejercicio 2013 - Ordenamiento de los Proyectos y Obras por Nivel de Ejecución Acumulada

| Datos de Obra | | | | | | | | | | | | Avance Financiero (en miles de \$) | | | | Avance Físico (*) | | | |
|---------------|----|----|----|------------------|-----------------|--------------------------------------|--|------|----------|------------|------------|------------------------------------|-----------------|-----------------------|--------------------|-------------------|--------------|-----|-----|
| Pr | Sp | Py | Ob | Provincia | Ruta | Tramo | Sección | Tipo | Long. Km | Inicio | Fecha Fin. | Inversión Total | Crédito Inicial | Crédito Vig. 31/12/13 | Devengado 31/12/13 | Avance 2013 | Avance Total | Est | Obs |
| 26 | 4 | 91 | 51 | SAN LUIS | 146 - 147 | Malla 301 | Emp. RN N°20 - Emp. RN N°147 / Emp. RN N°7 - Emp. RN N°20 | 13 | 235,8 | 15/11/2014 | 13/11/2019 | 199.830 | 3.531 | | | 0,0% | 0,0% | 1 | |
| 26 | 4 | 94 | 51 | RIO NEGRO | 250 | Malla 123 B | Km 112,78 - Km 258,01 | 13 | 145,2 | 15/11/2014 | 13/11/2019 | 130.707 | 931 | | | 0,0% | 0,0% | 1 | |
| 26 | 4 | 95 | 51 | NEUQUEN | 40-231 | Malla 109 | Lte. con R. Negro - Pte. s/R. Limay Chico / Emp. RN N°40 - Aduana | 13 | 160,0 | 15/11/2014 | 13/11/2019 | 104.409 | 2.991 | | | 0,0% | 0,0% | 1 | |
| 26 | 4 | 98 | 51 | LA PAMPA | 143-152 | Malla 104 | El Carancho - Chacharramendi / Emp. RN N°35 - El Carancho | 13 | 128,5 | 15/11/2014 | 13/11/2019 | 97.900 | 1.248 | | | 0,0% | 0,0% | 1 | |
| 26 | 4 | 99 | 51 | BUENOS AIRES | 35 | Malla 116 A | Bahía Blanca (Sal.) (Prog. 7,70) - Lte. c/La Pampa (Prog. 125,00) | 13 | 117,3 | 15/11/2014 | 13/11/2019 | 117.160 | 6.667 | | | 0,0% | 0,0% | 1 | |
| 26 | 4 | 45 | 51 | RIO NEGRO | 40 | Malla 114 | Lte. c/Neuquén - Lte. c/Chubut | 13 | 144,4 | 01/03/2014 | 27/02/2019 | 174.998 | 2.105 | | | 0,0% | 0,0% | 2 | |
| 26 | 4 | 1 | 51 | NEUQUEN | 40S | Malla 130 - Neuquén | Zapala - Catan Lil | 13 | 133,7 | 01/03/2014 | 28/02/2019 | 141.165 | 9.411 | | | 0,0% | 0,0% | 3 | |
| 26 | 4 | 83 | 51 | CHACO | 95 | Malla 541 | Km 1078,00 - Km 1167,20 - Emp. RP N°9 | 11 | 88,9 | 01/03/2014 | 27/02/2019 | 154.675 | 1.301 | | | 0,0% | 0,0% | 4 | |
| 26 | 4 | 86 | 51 | SGO DEL ESTERO | 9 | Malla 402 B | Pte. s/Río Saladillo - Santiago del Estero | 13 | 127,7 | 01/03/2014 | 27/02/2019 | 86.104 | 1.022 | | | 0,0% | 0,0% | 4 | |
| 26 | 4 | 92 | 51 | RIO NEGRO | 22 - 151 | Malla 103 | Allen - Acc. a Cipolletti / Acc. a Cipolletti - Lte. c/La Pampa | 13 | 236,1 | 01/03/2014 | 27/02/2019 | 276.632 | 3.269 | | | 0,0% | 0,0% | 5 | |
| 26 | 4 | 48 | 51 | CHUBUT | 40 | Malla 634 | La Paulina (D) - Emp. RP N°20 | 13 | 79,0 | 01/04/2013 | 30/05/2018 | 277.001 | 15.094 | 14.834 | 14.834 | 13,4% | 13,4% | 6 | |
| 26 | 4 | 36 | 51 | BUENOS AIRES | 228 | Malla 211 - Buenos Aires | Emp. RP N°86 - Emp. RN N°3 | 13 | 139,6 | 01/01/2013 | 30/12/2017 | 188.409 | 7.330 | 17.355 | 17.355 | 15,0% | 15,0% | 6 | |
| 26 | 4 | 85 | 51 | SGO DEL ESTERO | 9 | Malla 402 A | Lte. c/Córdoba - Pte. s/Río Saladillo | 13 | 96,7 | 02/05/2013 | 30/04/2018 | 50.911 | 5.067 | 5.120 | 5.120 | 16,6% | 16,6% | 6 | |
| 26 | 4 | 39 | 51 | CHUBUT | 25 | Malla 630 - I | Las Plumas - Emp. RN N°40 (TEKA) | 13 | 214,7 | 01/10/2012 | 29/09/2017 | 258.529 | 11.298 | 44.588 | 44.588 | 22,6% | 29,1% | 6 | |
| 26 | 4 | 6 | 51 | MENDOZA | 40 - 144 | Malla 334 - Mendoza | Empalme RN N°144 - Malargüe | 13 | 110,3 | 01/09/2012 | 30/08/2017 | 104.350 | 4.286 | 21.252 | 21.252 | 36,2% | 42,7% | 6 | A |
| 26 | 4 | 22 | 51 | NEUQUEN | 22 | Malla 111 - Neuquén | Arroyito - Acceso a Zapala | 13 | 134,7 | 25/12/2010 | 23/12/2015 | 105.539 | 15.390 | 4.553 | 4.553 | 7,1% | 46,9% | 6 | A |
| 26 | 4 | 34 | 51 | CORRIENTES | 14-120 | Malla 503 - Corrientes | Cuay Grande - Lte. con Misiones / Emp. RN N°14 - Emp. RN N°12 / Acceso a Yacayreta | 13 | 194,5 | 01/10/2011 | 28/09/2016 | 316.240 | 11.631 | 57.706 | 57.706 | 21,5% | 50,0% | 6 | A |
| 26 | 4 | 54 | 51 | LA RIOJA | 76-150 | Malla 308 | Emp. RN N°150 - Vinchina ; Patquia - Portezuelo | 13 | 218,9 | 01/12/2011 | 28/01/2017 | 338.819 | 17.846 | 62.794 | 57.267 | 30,4% | 50,6% | 6 | |
| 26 | 4 | 23 | 51 | BUENOS AIRES | 3-A026-A025 | Malla 120 - Buenos Aires - Río Negro | Emp. RP Ex RN N°3 - Lte. con Río Negro / Emp. RN N°3 - Puerto San Antonio Oeste | 13 | 202,6 | 15/06/2012 | 13/06/2017 | 177.187 | 27.961 | 66.957 | 66.957 | 39,2% | 55,8% | 6 | |
| 26 | 4 | 74 | 51 | CHACO | 95 | Malla 508 | Km 941,20 - Km 1078,00 | 13 | 130,4 | 01/11/2011 | 29/12/2016 | 144.145 | 17.436 | 22.270 | 22.270 | 26,7% | 60,5% | 6 | A |
| 26 | 4 | 53 | 51 | LA RIOJA | 40-60-75 | Malla 403 | Emp. RN N°60 - Río Agua Clara; Aimgasta (S) - Acc. a Tinogasta | 13 | 242,2 | 01/11/2011 | 29/10/2016 | 270.203 | 13.933 | 74.119 | 71.809 | 57,1% | 84,8% | 6 | A |
| 26 | 4 | 32 | 51 | SALTA | 34-50 | Malla 406 - Salta - Jujuy | San Pedro de Jujuy - Lte. con Salta / Lte. con Jujuy - Emp. RN N°50 | 13 | 205,1 | 01/06/2008 | 30/07/2014 | 183.302 | 21.442 | 21.089 | 21.089 | 5,7% | 85,4% | 6 | |
| 26 | 4 | 18 | 51 | FORMOSA | 86 | Malla 531 | Emp. RN N°11 - Emp. RN N°22 / Emp. RN N°95 - Fin Pavimento | 13 | 171,0 | 01/11/2010 | 30/10/2015 | 162.511 | 11.192 | 33.550 | 33.550 | 10,8% | 86,1% | 6 | A |
| 26 | 4 | 78 | 51 | SANTA FE | 9-11-33-34-A012 | Malla 202 B - Santa Fe | Tramos Varios | 13 | 95,7 | 01/10/2011 | 28/09/2016 | 247.213 | 28.619 | 87.288 | 87.288 | 38,5% | 89,1% | 6 | A |
| 26 | 4 | 66 | 51 | MENDOZA | 188 | Malla 314 | Emp. RP N°3 - Acc. a Colonia Alvear | 13 | 161,5 | 01/05/2011 | 28/04/2016 | 95.545 | 11.292 | 37.416 | 37.416 | 38,0% | 89,4% | 6 | |
| 26 | 4 | 9 | 51 | TIERRA DEL FUEGO | 3 | Malla 603 - Tierra del Fuego | Comienzo Pavimento - Fin Pavimento | 13 | 183,8 | 01/10/2007 | 28/11/2014 | 133.441 | 100 | 13.724 | 13.724 | 5,6% | 92,8% | 6 | |
| 26 | 4 | 11 | 51 | CORRIENTES | 14-122-123 | Malla 501 - Corrientes - Yapeyú | Emp. RN N°117 - Emp. RP N°155 - Km 139,00 - Emp. RN N°14 - Emp. RN N°14 - Yapeyú | 13 | 144,7 | 01/08/2006 | 29/08/2014 | 82.108 | 100 | 5.155 | 5.155 | 8,4% | 94,1% | 6 | A |
| 26 | 4 | 35 | 51 | ENTRE RIOS | 130 | Malla 510 - Entre Rios | Emp. RN N°14 - Villaguay | 13 | 82,0 | 01/06/2011 | 29/07/2016 | 89.788 | 13.409 | 38.068 | 38.065 | 33,4% | 94,2% | 6 | A |

DIRECCION NACIONAL DE VIALIDAD - INFORME POR PROGRAMA

Ejercicio 2013 - Ordenamiento de los Proyectos y Obras por Nivel de Ejecución Acumulada

| Datos de Obra | | | | | | | | | | | | Avance Financiero (en miles de \$) | | | | Avance Físico (*) | | | | | |
|---|----|----|----|--------------|--------------|---|--|------|----------|------------|------------|------------------------------------|-----------------|-----------------------|--------------------|-------------------|--------------|-----|-----|--|--|
| Pr | Sp | Py | Ob | Provincia | Ruta | Tramo | Sección | Tipo | Long. Km | Inicio | Fecha Fin. | Inversión Total | Crédito Inicial | Crédito Vig. 31/12/13 | Devengado 31/12/13 | Avance 2013 | Avance Total | Est | Obs | | |
| 26 | 4 | 56 | 51 | ENTRE RIOS | RP6 RP39 | Malla 513 C - Entre Rios | RP N°6 A° Altamirano - Gral. Galarza / RP N°39 Nogoya - Emp. RP N°6 | 13 | 86,0 | 01/07/2006 | 28/06/2014 | 55.881 | 100 | 720 | 720 | 0,0% | 94,9% | 6 | A-L | | |
| 26 | 4 | 7 | 51 | ENTRE RIOS | 12-18 | Malla 533 - Entre Rios | Emp. RN N°131 - Emp. RN N°127 / Emp. RN N°12 - Emp. RN N°32 | 13 | 133,3 | 31/05/2007 | 28/06/2014 | 112.468 | 100 | 5.175 | 5.175 | 6,0% | 96,5% | 6 | A-L | | |
| 26 | 4 | 30 | 51 | SALTA | 40N-68 | Malla 401 A - Salta | Lte. con Salta - San Carlos (Dársena) / Emp. RN N°40 N - Talapampa | 13 | 146,3 | 01/11/2010 | 30/12/2015 | 150.000 | 37.396 | 84.273 | 84.273 | 4,9% | 96,8% | 6 | A-L | | |
| 26 | 4 | 61 | 51 | SAN LUIS | 20-79 | Malla 307 | Acc. Quines - Lte. c/San Juan / Acc. Quines - Lte. c/La Rioja | 13 | 187,8 | 31/10/2008 | 29/10/2014 | 95.244 | 1.368 | 4.059 | 4.059 | 3,2% | 96,9% | 6 | | | |
| 26 | 4 | 33 | 51 | ENTRE RIOS | 12 | Malla 502 - Entre Rios | Emp. RN N°127 - Lte. con Corrientes | 13 | 146,8 | 30/04/2008 | 28/04/2014 | 169.453 | 7.268 | 5.500 | 5.500 | 1,1% | 97,2% | 6 | A-L | | |
| 26 | 4 | 29 | 51 | LA RIOJA | 38-74-40N | Malla 309 | Chemical - Emp. RN N°74 / Patquia - Emp. RN N°40N | 13 | 300,8 | 01/07/2006 | 28/06/2014 | 107.226 | 100 | 12.276 | 12.276 | 7,6% | 97,3% | 6 | | | |
| 26 | 4 | 25 | 51 | BUENOS AIRES | 3 | Malla 208 - Buenos Aires | Acceso a Colonia Los Alamos - Lte. con Rio Negro | 13 | 153,2 | 01/01/2010 | 01/03/2015 | 168.089 | 4.922 | 5.528 | 5.528 | 3,0% | 97,3% | 6 | A | | |
| 26 | 4 | 8 | 51 | CORRIENTES | 14 | Malla 534 - Corrientes | Guaivirai - Cuay Grande | 13 | 103,7 | 01/07/2007 | 28/09/2014 | 89.726 | 100 | 4.580 | 4.580 | 4,7% | 97,7% | 6 | A-L | | |
| 26 | 4 | 73 | 51 | BUENOS AIRES | 3 | Malla 234 | Acceso Ascasubi - Emp. Ex RN N°3 | 13 | 124,7 | 30/11/2007 | 28/12/2014 | 135.348 | 100 | 3.878 | 3.878 | 2,3% | 97,9% | 6 | | | |
| 26 | 4 | 46 | 51 | RIO NEGRO | 251 | Malla 140 | Emp. RN N°251 - Pasaje a Verde - Emp. RN N°250 - Emp. RN N°3 | 13 | 119,3 | 24/09/2010 | 22/09/2015 | 181.238 | 6.698 | 26.534 | 26.534 | 2,2% | 98,0% | 6 | | | |
| 26 | 4 | 37 | 51 | CHACO | 89 | Malla 536-I | Emp. RN N°116 - Emp. RP N°13 | 13 | 88,4 | 01/04/2008 | 30/03/2014 | 129.085 | 1.786 | 3.765 | 3.765 | 1,2% | 98,3% | 6 | A | | |
| 26 | 4 | 31 | 51 | CHACO | 89 | Malla 405 A - Chaco - Sgo. del Estero | Emp. RP N°13 (Prov. del Chaco) - Km 386 (Prov. de Santiago del Estero) | 13 | 122,8 | 01/09/2009 | 30/10/2014 | 185.086 | 3.028 | 6.584 | 6.584 | 1,6% | 98,6% | 6 | | | |
| 26 | 4 | 2 | 51 | LA PAMPA | 143-151-V143 | Malla 132 - La Pampa | Emp. RN N°151 - Lte. con Mendoza / Lte. con Rio Negro - Emp. RN N°143 | 13 | 114,1 | 30/05/2010 | 28/05/2015 | 263.729 | 14.775 | 3.193 | 3.193 | 1,5% | 98,8% | 6 | A-L | | |
| 26 | 4 | 4 | 51 | MENDOZA | 143 | Malla 313 A | Km 550,00 - Salto de Las Rosas | 13 | 113,0 | 31/03/2007 | 28/05/2014 | 65.307 | 1.240 | 2.032 | 2.032 | 3,2% | 98,9% | 6 | A-L | | |
| 26 | 4 | 21 | 51 | CHUBUT | 3-26 | Malla 107 B - Chubut | Prog. 1818 - Lte. c/Santa Cruz / Emp. RN N°3 - Emp. RP N°20 | 13 | 135,5 | 01/11/2007 | 29/11/2014 | 137.802 | 100 | 839 | 839 | 0,0% | 100% | 6 | A-L | | |
| 26 | 4 | 42 | 51 | LA RIOJA | 38-75 | Malla 303 - La Rioja | Emp. RN N°74 - Lte. con Catamarca / La Rioja - Aminga | 13 | 237,9 | 01/08/2006 | 30/07/2011 | 64.742 | 100 | 557 | 557 | 0,0% | 100% | 7 | | | |
| 26 | 4 | 14 | 51 | JUJUY | 9 | Malla 432 - Jujuy | Emp. RN N°52 - La Quiaca | 13 | 220,3 | 01/12/2007 | 28/01/2014 | 133.053 | 100 | 5.569 | 5.569 | 0,4% | 100% | 6 | A-L | | |
| 26 | 4 | 52 | 51 | LA RIOJA | 79-141 | Malla 311 | Lte. c/San Luis - Emp. RP N°31; | 13 | 282,5 | 31/12/2007 | 28/01/2013 | 68.544 | 496 | 3.248 | 3.248 | 0,5% | 100% | 7 | | | |
| 26 | 4 | 60 | 51 | SALTA | 34 | Malla 434 | Emp. RN N°79 - Lte. c/San Juan | 13 | 56,8 | 30/11/2007 | 28/06/2014 | 180.000 | 25.627 | 37.224 | 37.224 | 4,7% | 100% | 6 | A-L | | |
| 26 | 4 | 5 | 51 | MENDOZA | 143-40S | Malla 313 B - Mendoza | Salto de Las Rosas - Emp. RN N°40S / Emp. RP N°88 - Emp. RN N°143 | 13 | 145,8 | 01/08/2006 | 29/07/2014 | 70.691 | 100 | 249 | 249 | 14,4% | 100% | 6 | A | | |
| Total Contratos de Recuperación y Mantenimiento IV (C.Re.Ma. IV) | | | | | | | | | | | | 10.749.914 | 421.542 | 843.619 | 835.779 | | | | | | |
| Contratos de Recuperación y Mantenimiento C.Re.Ma. V | | | | | | | | | | | | | | | | | | | | | |
| 26 | 5 | 8 | 51 | ENTRE RIOS | 12/131 | Malla 513 B | Km 333,49 - Emp. RP N°32 / Emp. RP N°11 - Emp. RN N°12 | 13 | 99,9 | 01/11/2014 | 30/10/2019 | 279.317 | 1.530 | | | 0,0% | 0,0% | | | | |
| 26 | 5 | 9 | 51 | CHUBUT | 25 | Malla 102 A Pte. s/Rio Chubut (Las Plumas) | Pte. s/Rio Chubut (Rawson) - | 13 | 137,0 | 01/11/2014 | 30/10/2019 | 123.000 | 2.047 | | | 0,0% | 0,0% | | | | |

DIRECCION NACIONAL DE VIALIDAD - INFORME POR PROGRAMA

Ejercicio 2013 - Ordenamiento de los Proyectos y Obras por Nivel de Ejecución Acumulada

| Datos de Obra | | | | | | | | | | | | Avance Financiero (en miles de \$) | | | | Avance Físico (*) | | | |
|---------------|----|----|----|-----------------|-----------|----------------------|--|------|----------|------------|------------|------------------------------------|-----------------|-----------------------|--------------------|-------------------|--------------|-----|-----|
| Pr | Sp | Py | Ob | Provincia | Ruta | Tramo | Sección | Tipo | Long. Km | Inicio | Fecha Fin. | Inversión Total | Crédito Inicial | Crédito Vig. 31/12/13 | Devengado 31/12/13 | Avance 2013 | Avance Total | Est | Obs |
| 26 | 5 | 10 | 51 | CHUBUT | 3 | Malla 102 B | A/N Emp. RN N°25 (Trellew) - Acc. a Malaspina | 13 | 230,4 | 01/11/2014 | 30/10/2019 | 207.000 | 3.445 | | | 0,0% | 0,0% | | |
| 26 | 5 | 14 | 51 | BUENOS AIRES | 33 | Malla 215 | Emp. RN N°5 (Prog. 321,00) - Est. El Recreo (Prog. 390,00) | 13 | 69,2 | 01/11/2014 | 30/10/2019 | 62.298 | 638 | | | 0,0% | 0,0% | | |
| 26 | 5 | 15 | 51 | BUENOS AIRES | 33 | Malla 216 A | Est. El Recreo (Prog. 390,00) - Est. El Mate (Prog. 462,71) | 13 | 72,8 | 01/11/2014 | 30/10/2019 | 65.475 | 612 | | | 0,0% | 0,0% | | |
| 26 | 5 | 16 | 51 | BUENOS AIRES | 33 | Malla 216 - B | Est. El Mate (Prog. 462,71) - Emp. RN N°7 (Prog. 534,61) | 13 | 71,9 | 01/11/2014 | 30/10/2019 | 64.710 | 599 | | | 0,0% | 0,0% | | |
| 26 | 5 | 22 | 51 | LA RIOJA | 79 | Malla 341 | Emp. RP N°31 - Esper. de Los Cerrillos | 13 | 167,5 | 01/11/2014 | 30/10/2019 | 203.250 | 1.415 | | | 0,0% | 0,0% | | |
| 26 | 5 | 23 | 51 | SANTA CRUZ | 3-288 | Malla 601 | G.B. San Julián - Km 2443,98 / Pto. Pta. Quilla - Emp. RN N°3 | 13 | 181,0 | 01/11/2014 | 30/10/2019 | 100.000 | 1.664 | | | 0,0% | 0,0% | | |
| 26 | 5 | 24 | 51 | SANTA CRUZ | 3-40 | Malla 602 | Km 2443,98 - Emp. RN N°40S / Punta Loyola - Fin Sup RN N°3 | 13 | 123,4 | 01/11/2014 | 30/10/2019 | 86.165 | 1.099 | | | 0,0% | 0,0% | | |
| 26 | 5 | 25 | 51 | CORRIENTES | 12 | Malla 543 | Lte. con Entre Ríos - Emp. RP N°25 | 13 | 141,0 | 01/11/2014 | 30/10/2019 | 100.000 | 1.664 | | | 0,0% | 0,0% | | |
| 26 | 5 | 35 | 51 | ENTRE RIOS | 12 | Malla 502 | Emp. RN N°127 - Lte. c/ Corrientes | 13 | 146,7 | 01/11/2014 | 30/10/2019 | 88.014 | 1.467 | | | 0,0% | 0,0% | | |
| 26 | 5 | 37 | 51 | ENTRE RIOS | 12 | Malla 533 | Emp. RN N°131 - Acceso a San Benito / A° Las Tunas - Emp. RN N°127 | 13 | 80,9 | 01/11/2014 | 30/10/2019 | 52.650 | 1.149 | | | 0,0% | 0,0% | | |
| 26 | 5 | 39 | 51 | JUJUY | 9 | Malla 432 | Emp. RN N°52 - La Quiaca | 13 | 219,4 | 01/11/2014 | 30/10/2019 | 142.800 | 1.852 | | | 0,0% | 0,0% | | |
| 26 | 5 | 41 | 51 | LA RIOJA | 79-141-77 | Malla 311 | Lte. c/San Luis - Km 138,42 / Emp. RN N°79 - Lte. c/San Juan / Emp. RN N° 79 - Emp. RN N° 38 | 13 | 282,5 | 01/11/2014 | 30/10/2019 | 177.510 | 2.362 | | | 0,0% | 0,0% | | |
| 26 | 5 | 42 | 51 | MENDOZA | 7 | Malla 330 | Emp. RN N°40 - Lte. con Chile | 13 | 182,3 | 31/08/2014 | 29/08/2019 | 109.230 | 1.507 | | | 0,0% | 0,0% | | |
| 26 | 5 | 45 | 51 | MISIONES | 14 | Malla 504 - Misiones | Lte. c/ Corrientes - Campo Grande | 13 | 126,0 | 01/11/2014 | 30/10/2019 | 75.582 | 1.060 | | | 0,0% | 0,0% | | |
| 26 | 5 | 46 | 51 | NEUQUEN | 234 | Malla 133 | Emp. RN N°40 - Pichi Trafal | 13 | 123,7 | 01/11/2014 | 30/10/2019 | 123.740 | 1.022 | | | 0,0% | 0,0% | | |
| 26 | 5 | 48 | 51 | RIO NEGRO | 250 | Malla 123 A | Emp. RN N°3 - Emp RN N°251 | 13 | 112,9 | 01/11/2014 | 30/10/2019 | 67.848 | 945 | | | 0,0% | 0,0% | | |
| 26 | 5 | 49 | 51 | SALTA | 34 | Malla 434 | Emp. RN N°50 - Lte. con Bolivia | 13 | 159,3 | 31/08/2014 | 29/08/2019 | 95.574 | 1.315 | | | 0,0% | 0,0% | | |
| 26 | 5 | 54 | 51 | CORRIENTES | 118 | Malla 512 | Emp. RN N°12 (Sur) - Emp. RN N°12 (Norte) | 13 | 193,0 | 01/11/2014 | 30/10/2019 | 115.818 | 1.660 | | | 0,0% | 0,0% | | |
| 26 | 5 | 57 | 51 | MISIONES | 14 | Malla 539 | Campo Grande - Emp. RP N° 20 (Gramado) | 13 | 134,6 | 31/08/2014 | 29/08/2019 | 119.256 | 2.827 | | | 0,0% | 0,0% | | |
| 26 | 5 | 60 | 51 | INTERPROVINCIAL | 178 | Malla 205 | Pergamino - Emp. RN N° 33 y Acc. a Villa Eloisa - Emp. RP N° 65 | 13 | 171,9 | 31/08/2014 | 29/08/2019 | 152.303 | 3.610 | | | 0,0% | 0,0% | | |
| 26 | 5 | 63 | 51 | BUENOS AIRES | 3 | Malla 234 | Emp. RN N° 252 (Pareja el Guanaco) - Acc. Colonia Los Alamos | 13 | 124,7 | 31/08/2014 | 29/08/2019 | 83.000 | 2.826 | | | 0,0% | 0,0% | | |
| 26 | 5 | 1 | 51 | SAN JUAN | 141 | Malla 340 | Límite c/La Rioja - Emp. RN N°20 | 13 | 121,7 | 15/11/2014 | 13/11/2019 | 172.265 | 1.831 | | | 0,0% | 0,0% | | 1 |
| 26 | 5 | 2 | 51 | LA PAMPA | 35 | Malla 116 B | Emp. RP N°1 (D) (Prog. 146,00) / Est. Los Manantiales (Prog. 260,00) | 13 | 124,4 | 15/11/2014 | 13/11/2019 | 138.074 | 21.891 | | | 0,0% | 0,0% | | 1 |
| 26 | 5 | 3 | 51 | LA PAMPA | 35 | Malla 117 A | Est. Los Manantiales (Prog. 260,00) / Emp. RP N°10 (Prog. 370,90) | 13 | 134,5 | 15/11/2014 | 13/11/2019 | 124.988 | 1.667 | | | 0,0% | 0,0% | | 1 |
| 26 | 5 | 4 | 51 | JUJUY | 9-66-1v66 | Malla 404 | Río Vaqueros (Pte.) - Río Yala (Pte.) / Emp. RN N°9 - Emp. RN N°34 / Emp. RN N°66 - Emp. RN N°34 | 13 | 148,9 | 15/11/2014 | 13/11/2019 | 109.400 | 1.395 | | | 0,0% | 0,0% | | 1 |
| 26 | 5 | 6 | 51 | FORMOSA | 81 | Malla 542 | Pozo del Mortero - Límite con Salta | 13 | 160,1 | 15/11/2014 | 13/11/2019 | 144.126 | 8.394 | | | 0,0% | 0,0% | | 1 |
| 26 | 5 | 7 | 51 | ENTRE RIOS | 12-136 | Malla 509 | Emp. RN N°14 (Ceibas) - Galarza | 13 | 120,9 | 15/11/2014 | 13/11/2019 | 119.061 | 1.482 | | | 0,0% | 0,0% | | 1 |

DIRECCION NACIONAL DE VIALIDAD - INFORME POR PROGRAMA

Ejercicio 2013 - Ordenamiento de los Proyectos y Obras por Nivel de Ejecución Acumulada

| Datos de Obra | | | | | | | | | | | | Avance Financiero (en miles de \$) | | | | Avance Físico (*) | | | |
|---------------|----|----|----|------------------|----------------|--------------------------------|--|------|----------|------------|------------|------------------------------------|-----------------|-----------------------|--------------------|-------------------|--------------|-----|-----|
| Pr | Sp | Py | Ob | Provincia | Ruta | Tramo | Sección | Tipo | Long. Km | Inicio | Fecha Fin. | Inversión Total | Crédito Inicial | Crédito Vig. 31/12/13 | Devengado 31/12/13 | Avance 2013 | Avance Total | Est | Obs |
| 26 | 5 | 11 | 51 | CATAMARCA | 60-157 | Malla 408 A | Lte. c/La Rioja - Km 576,37 / Emp. RN N°38 - Aimagasta | 13 | 114,4 | 15/11/2014 | 13/11/2019 | 170.574 | 1.461 | | | 0,0% | 0,0% | 1 | |
| 26 | 5 | 13 | 51 | CATAMARCA | 60 | Malla 408 C | Emp. RN N°157 - Emp. RN N°38 | 13 | 173,5 | 15/11/2014 | 13/11/2019 | 164.137 | 1.795 | | | 0,0% | 0,0% | 1 | |
| 26 | 5 | 18 | 51 | MENDOZA | 143-144-146 | Malla 312 | Lte. con La Pampa - Carmensa / San Rafael - Emp. RN N°40 / Pte. s/Río Diamante Emp. RN N°143 | 13 | 219,3 | 15/11/2014 | 13/11/2019 | 80.182 | 3.284 | | | 0,0% | 0,0% | 1 | |
| 26 | 5 | 19 | 51 | LA PAMPA | 35 - 188 | Malla 117 B | Emp. RP N°10 - Lte. con Córdoba / Emp. RN N°35 - Acceso a Quetrequen | 13 | 125,3 | 15/11/2014 | 13/11/2019 | 95.300 | 1.586 | | | 0,0% | 0,0% | 1 | |
| 26 | 5 | 26 | 51 | LA RIOJA | 38-75 | Malla 303 | Emp. RN N°74 - Lte. Catamarca / La Rioja - Emp. RN N°38 | 13 | 237,9 | 15/11/2014 | 13/11/2019 | 15.000 | 1.664 | | | 0,0% | 0,0% | 1 | |
| 26 | 5 | 27 | 51 | CATAMARCA | 38 | Malla 441 - Catamarca | El Portezuelo - Lte. con Tucumán | 13 | 66,1 | 15/11/2014 | 13/11/2019 | 39.630 | 702 | | | 0,0% | 0,0% | 1 | |
| 26 | 5 | 28 | 51 | CHACO | 89 | Malla 536 - Chaco | Emp. RN N°16 - Emp. RP N°13 | 13 | 88,4 | 15/11/2014 | 13/11/2019 | 108.609 | 884 | | | 0,0% | 0,0% | 1 | |
| 26 | 5 | 29 | 51 | CHUBUT | 259-40 | Malla 632 | Emp. RN N°40 - Pque. Ind. Trevelin / La Paulina - Emp. RN N°259 | 13 | 165,6 | 15/11/2014 | 13/11/2019 | 168.000 | 1.379 | | | 0,0% | 0,0% | 1 | |
| 26 | 5 | 30 | 51 | CHUBUT | 3 - 26 | Malla 107 B | Emp. RP N°39 - Lte. c/ Santa Cruz y Emp. RN N°3 - Emp. RP N°20 | 13 | 136,0 | 15/11/2014 | 13/11/2019 | 136.240 | 1.124 | | | 0,0% | 0,0% | 1 | |
| 26 | 5 | 31 | 51 | CORDOBA | 1 V 09 | Malla 236 | Leones - Pilar | 13 | 196,5 | 15/11/2014 | 13/11/2019 | 159.070 | 1.965 | | | 0,0% | 0,0% | 1 | |
| 26 | 5 | 32 | 51 | CORRIENTES | 14 - 122 - 123 | Malla 501 | Emp. RN N°117 - Emp. RP N°155 / Emp. RN N°14 - Yapeyú / Km 139,00 - Emp. RN N°14 | 13 | 144,4 | 15/11/2014 | 13/11/2019 | 108.248 | 1.188 | | | 0,0% | 0,0% | 1 | |
| 26 | 5 | 33 | 51 | CORRIENTES | 14 | Malla 534 | Guaviraví - Cuay Grande | 13 | 102,3 | 15/11/2014 | 13/11/2019 | 60.954 | 849 | | | 0,0% | 0,0% | 1 | |
| 26 | 5 | 34 | 51 | CORRIENTES | 123 | Malla 507 - Corrientes | Emp. RN N°14 - Km 139 | 13 | 125,0 | 15/11/2014 | 13/11/2019 | 64.908 | 1.082 | | | 0,0% | 0,0% | 1 | |
| 26 | 5 | 36 | 51 | ENTRE RIOS | 12 | Malla 513 C | Gral Galarza - Nogoya | 13 | 84,2 | 15/11/2014 | 13/11/2019 | 154.120 | 766 | | | 0,0% | 0,0% | 1 | |
| 26 | 5 | 38 | 51 | FORMOSA | 81 | Malla 505 - Formosa | Emp. RN N°11 - Emp. RN N°95 | 13 | 181,4 | 15/11/2014 | 13/11/2019 | 136.058 | 1.814 | | | 0,0% | 0,0% | 1 | |
| 26 | 5 | 40 | 51 | LA RIOJA | 38-74-40 | Malla 309 | Chemical - Emp. RN N°74 / Patquia - Emp. RN N°40 / Emp. RN N°74 - Emp. RP N°12 | 13 | 219,9 | 15/11/2014 | 13/11/2019 | 250.369 | 2.490 | | | 0,0% | 0,0% | 1 | |
| 26 | 5 | 43 | 51 | MENDOZA | 143-40 | Malla 313 B | San Rafael (Sal.) - Emp. RN N°40 / Emp. RN N°143 - Tunuyán (Sal.) | 13 | 145,8 | 15/11/2014 | 13/11/2019 | 54.854 | 1.213 | | | 0,0% | 0,0% | 1 | |
| 26 | 5 | 44 | 51 | MENDOZA | 143 | Malla 313 A - Mendoza | Km 550,00 - Salta de las Rosas | 13 | 113,1 | 15/11/2014 | 13/11/2019 | 67.866 | 1.131 | | | 0,0% | 0,0% | 1 | |
| 26 | 5 | 47 | 51 | NEUQUEN | 22-237 | Malla 106 | Plottier - Arroyito / Arroyito - A° La Teresa | 13 | 195,0 | 15/11/2014 | 13/11/2019 | 117.000 | 1.622 | | | 0,0% | 0,0% | 1 | |
| 26 | 5 | 50 | 51 | SAN LUIS | 146 | Malla 305 - San Luis / Mendoza | Emp. RN N°7 - Pte. s/ Río Diamante | 13 | 211,3 | 15/11/2014 | 13/11/2019 | 126.450 | 1.749 | | | 0,0% | 0,0% | 1 | |
| 26 | 5 | 52 | 51 | TIERRA DEL FUEGO | 3 | Malla 603 | Comienzo Pavimento (San Sebastián) - Fin Pavimento (Tolhuin) | 13 | 179,0 | 15/11/2014 | 13/11/2019 | 189.800 | 1.790 | | | 0,0% | 0,0% | 1 | |
| 26 | 5 | 53 | 51 | TUCUMAN | 38 | Malla 437 | Lte. c/ Catamarca - A/N RN N°9 (San Miguel Tucumán) | 13 | 145,6 | 15/11/2014 | 13/11/2019 | 109.260 | 1.213 | | | 0,0% | 0,0% | 1 | |
| 26 | 5 | 55 | 51 | INTERPROVINCIAL | 11 | Malla 545 | Resistencia (Km 1001,37) - RP N° 1 (Km 1143,95) | 13 | 142,0 | 15/11/2014 | 13/11/2019 | 188.097 | 2.237 | | | 0,0% | 0,0% | 1 | |
| 26 | 5 | 56 | 51 | FORMOSA | 11 - A011 | Malla 544 | RP N° 1 - Lte Internac. con Paraguay y Emp. RN N° 11 - Puerto Pilcomayo | 13 | 161,0 | 15/11/2014 | 13/11/2019 | 208.000 | 2.536 | | | 0,0% | 0,0% | 1 | |
| 26 | 5 | 58 | 51 | INTERPROVINCIAL | 34 - 50 | Malla 406 | S.S. de Jujuy - Emp. RN N° 50 y Emp. RN N° 34 - Lte. con Bolivia | 13 | 205,0 | 15/11/2014 | 13/11/2019 | 181.665 | 4.306 | | | 0,0% | 0,0% | 1 | |

DIRECCION NACIONAL DE VIALIDAD - INFORME POR PROGRAMA

Ejercicio 2013 - Ordenamiento de los Proyectos y Obras por Nivel de Ejecución Acumulada

| Datos de Obra | | | | | | | | | | | | Avance Financiero (en miles de \$) | | | | Avance Físico (*) | | | | |
|---|----|----|----|-----------------|-----------|---|---|------|----------|------------|------------|------------------------------------|-----------------|-----------------------|--------------------|-------------------|--------------|-----|-----|--|
| Pr | Sp | Py | Ob | Provincia | Ruta | Tramo | Sección | Tipo | Long. Km | Inicio | Fecha Fin. | Inversión Total | Crédito Inicial | Crédito Vig. 31/12/13 | Devengado 31/12/13 | Avance 2013 | Avance Total | Est | Obs | |
| 26 | 5 | 59 | 51 | SAN LUIS | 20 - 79 | Malla 307 | Acc a Quines - Lte. C/ San Juan y Acc. A Quines - Lte. C/ La Rioja | 13 | 187,7 | 15/11/2014 | 13/11/2019 | 166.302 | 3.942 | | | 0,0% | 0,0% | 1 | | |
| 26 | 5 | 61 | 51 | SGO DEL ESTERO | 34 | Malla 431 A | La Banda (Km 720) - Garmendia (Km. 857) | 13 | 136,7 | 15/11/2014 | 13/11/2019 | 102.548 | 3.014 | | | 0,0% | 0,0% | 1 | | |
| 26 | 5 | 62 | 51 | INTERPROVINCIAL | 34 | Malla 431 B | Garmendia (Km. 857) - Rosario de la Frontera (Km. 972) | 13 | 115,2 | 15/11/2014 | 13/11/2019 | 86.378 | 2.554 | | | 0,0% | 0,0% | 1 | | |
| 26 | 5 | 12 | 51 | CATAMARCA | 38-60 | Malla 408 B | Emp. RN Nº157 - Emp. RN Nº38 | 13 | 166,7 | 01/06/2014 | 29/05/2019 | 147.106 | 1.906 | | | 1,5% | 1,5% | 2 | | |
| Total Contratos de Recuperación y Mantenimiento V (C.Re.Ma. V) | | | | | | | | | | | | 7.159.179 | 128.220 | | | | | | | |
| Total Contratos de Recup. y Manten. | | | | | | | | | | | | 23.912.874 | 677.143 | 1.133.584 | 1.125.306 | | | | | |
| Contratos de Obra, Mantenimiento y Gestión (COMAGE) | | | | | | | | | | | | | | | | | | | | |
| 27 | 0 | 1 | 51 | FORMOSA | 11 - A011 | Contrato OMG (Obra; Mantenim.; Gestión) | Resistencia - Limite con Paraguay | 5 | 286,3 | 31/08/2014 | 28/08/2020 | 800.000 | 11.111 | | | 0,0% | 0,0% | | | |
| 27 | 0 | 2 | 51 | BUENOS AIRES | 33 | Contrato OMG (Obra; Mantenim.; Gestión) | Bahia Blanca - Emp. RN N°5 | 5 | 312,4 | 31/08/2014 | 28/08/2020 | 800.000 | 11.111 | | | 0,0% | 0,0% | | | |
| Total Contratos de Obra, Mantenimiento y Gestión (COMAGE) | | | | | | | | | | | | 1.600.000 | 22.222 | | | | | | | |
| Infraestructura en Concesiones Viales | | | | | | | | | | | | | | | | | | | | |
| 37 | 0 | 87 | 51 | BUENOS AIRES | S/N° | Autopista Fíberena - C.A.B.A. | | 20 | 6,0 | 31/08/2014 | 31/03/2015 | 60.000 | 8.000 | | | 0,0% | 0,0% | | | |
| 37 | 0 | 76 | 51 | INTERPROVINCIAL | 9 | Constr. Protec. con Erosión Hídrica y Sanearmiento | Km 1429.75 - Km 1446.50 / Km 1146.30 - Km 1153.55 | 21 | 1,0 | 01/01/2014 | 02/07/2014 | 2.579 | 1.439 | | | 0,0% | 0,0% | 4 | | |
| 37 | 0 | 80 | 51 | BUENOS AIRES | 188 | Intersección (Km 360,785) con RN Nº33. General Villegas | | 21 | 1,0 | 01/01/2014 | 01/10/2014 | 5.176 | 676 | | | 0,0% | 0,0% | 4 | | |
| 37 | 0 | 14 | 61 | BUENOS AIRES | 3 | Canal de Desagües Pluviales Km 555,90 | Localidad de Aparicio Coronel Dorrego | 21 | 1,0 | 01/11/2014 | 02/05/2015 | 420 | 50 | 2.784 | | 0,0% | 0,0% | 11 | | |
| 37 | 0 | 14 | 79 | CORDOBA | 38 | La Cumbre; San Esteban; Los Cocos; San Marcos Sierra | Construcción de Pasarela Peatonal Km 59,56 Villa Giardino | 21 | 1,0 | 18/04/2011 | 30/06/2014 | 18.517 | 9.000 | | 2.768 | 0,0% | 32,2% | 14 | | |
| 37 | 0 | 89 | 51 | CORDOBA | 36 | Variante Perillago Almafuerite | Almafuerite (Sal) - Menor sobre Vía de Agua | 20 | 10,2 | 24/11/2009 | 30/06/2014 | 77.810 | 20.000 | 8.441 | 8.441 | 0,0% | 34,8% | 14 | | |
| 37 | 0 | 72 | 51 | INTERPROVINCIAL | 22 | Vie. RN Nº22 y Vincul. al 3º Punte: Secc. RN Nº151 - RP Nº7 | | 20 | 5,8 | 01/03/2009 | 27/02/2013 | 102.190 | 20.000 | 18.560 | 18.560 | 4,3% | 75,2% | 7 | | |
| 37 | 0 | 97 | 51 | CORDOBA | 38 | Rot. Km 120,20 Acc. a Cruz del Eje - Pas. Peat. Km 92,78 Charbonier | | 21 | 1,0 | 10/11/2010 | 30/06/2014 | 15.064 | 1.000 | 2.248 | 2.248 | 0,0% | 79,7% | 14 | | |
| 37 | 0 | 4 | 51 | BUENOS AIRES | 226 | Autovía Mar del Plata - Balcarce 2º tramo | Km 31,7 - Km 64,686 | 20 | 33,0 | 01/02/2009 | 02/03/2013 | 232.539 | 6.000 | 61.466 | 61.466 | 9,2% | 94,0% | 7 | | |
| 37 | 0 | 12 | 51 | CORDOBA | A005 | Circunvalación de la Ciudad de Río Cuarto | Km 0,00 - Km 11,32 | 20 | 11,3 | 01/06/2008 | 01/03/2010 | 45.752 | | 1.225 | 1.225 | 0,0% | 96,3% | 7 | | |
| 37 | 0 | 24 | 51 | SALTA | 9 | Constr. Multitrocha Km 1547 - Km 1555 Cabeza de Buey | | 20 | 8,0 | 01/02/2009 | 01/01/2010 | 39.640 | | 2.255 | 2.255 | 0,0% | 97,0% | 7 | | |
| 37 | 0 | 8 | 51 | BUENOS AIRES | 5 | Autopista Luján - Mercedes | Sección I: Km 67.479 - Km 73.495 | 20 | 6,0 | 01/10/2007 | 01/04/2014 | 49.579 | 5.661 | 550 | 550 | 0,1% | 98,9% | 6 | | |
| 37 | 0 | 14 | 78 | SANTA FE | 33 | Acceso canalizado Km 743,8 - Casilda | | 21 | 1,0 | 01/07/2008 | 30/09/2009 | 3.661 | | 15 | 15 | 0,0% | 100% | 7 | | |
| 37 | 0 | 30 | 61 | BUENOS AIRES | 3 | Acceso por Av. Piazza Km 298 Azul | | 22 | 1,0 | 01/05/2008 | 29/06/2013 | 6.159 | 400 | | | 0,0% | 100% | 7 | | |
| 37 | 0 | 37 | 51 | LA PAMPA | 5 | Acc. a Santa Rosa | Km 605.03 - Km 606.65 | 21 | 1,6 | 01/05/2006 | 29/12/2008 | 6.579 | | 577 | 577 | 0,0% | 100% | 7 | | |
| Total Infraest. en Concesiones Viales | | | | | | | | | | | | 665.665 | 72.225 | 98.106 | 98.106 | | | | | |

DIRECCION NACIONAL DE VIALIDAD - INFORME POR PROGRAMA

Ejercicio 2013 - Ordenamiento de los Proyectos y Obras por Nivel de Ejecución Acumulada

| Datos de Obra | | | | | | | | | | | | Avance Financiero (en miles de \$) | | | | Avance Físico (*) | | | | | | | | | | | | | |
|---|----|----|----|-----------------|---------------|--|--|------|----------|------------|------------|------------------------------------|-----------------|-----------------------|--------------------|-------------------|--------------|-----|-----|--|--|--|--|--|--|--|--|--|--|
| Pr | Sp | Py | Ob | Provincia | Ruta | Tramo | Sección | Tipo | Long. Km | Inicio | Fecha Fin. | Inversión Total | Crédito Inicial | Crédito Vig. 31/12/13 | Devengado 31/12/13 | Avance 2013 | Avance Total | Est | Obs | | | | | | | | | | |
| Infraestructura en Areas Urbanas | | | | | | | | | | | | | | | | | | | | | | | | | | | | | |
| 38 | 0 | 17 | 51 | BUENOS AIRES | S/N° | RP N°4 y Calle Gral. Hornos. | Autovía 201 entre RP N°4 y Calle Gral. Hornos. Partido de 3 de Febrero | 20 | 1,0 | 01/03/2014 | 28/02/2016 | 82.719 | 20.000 | | | 0,0% | 0,0% | 2 | | | | | | | | | | | |
| 38 | 0 | 28 | 52 | BUENOS AIRES | S/N° | Colect. Adicional hasta la Loc. de El Peligro | (Berazategui - La Plata) | 21 | 1,0 | 01/03/2014 | 31/07/2014 | 10.800 | 4.000 | | | 0,0% | 0,0% | 2 | | | | | | | | | | | |
| 38 | 0 | 20 | 51 | BUENOS AIRES | S/N° | Autovía RP N°215 tramo RP N°29 | | | | | | | | | | | | | | | | | | | | | | | |
| 38 | 0 | 29 | 51 | BUENOS AIRES | S/N° | Brandsen - RP N°6 La Plata - Bransen | Ramas de Ingreso Ascendente y Egreso Descendente. Partido de Avellaneda | 20 | 2,3 | 15/01/2010 | 14/12/2013 | 97.190 | 15.000 | 2.519 | 2.519 | 0,3% | 65,1% | 6 | A | | | | | | | | | | |
| 38 | 0 | 25 | 52 | BUENOS AIRES | S/N° | Distribuidor Las Flores. Autopista Buenos Aires - La Plata, Km 14 | Colectora Asc. Ramal Pilar - Calle Eiffel. Partido de Malvinas Argentinas. | 21 | 1,0 | 03/01/2011 | 03/03/2013 | 14.539 | 2.952 | 2.059 | 2.059 | 8,0% | 71,0% | 7 | | | | | | | | | | | |
| 38 | 0 | 31 | 52 | BUENOS AIRES | 9 | Acceso a Central Nuclear "Atucha II" RN N°9 Km 103 | Ctral. Nuc. "Atucha II" RN N°9 Km 103 - Partido de Zárate. | 20 | 11,0 | 01/02/2010 | 01/04/2013 | 119.712 | 20.000 | 27.212 | 27.212 | 8,0% | 87,4% | 7 | | | | | | | | | | | |
| 38 | 0 | 5 | 51 | BUENOS AIRES | 36 | RP N°36 e/ Rtda. Gutiérrez y RP N°2 | Vinculación y Remod. RP N°36 e/ Rtda Gutiérrez y RP N°2 F Varela - Berazategui | 20 | 6,5 | 03/07/2006 | 01/03/2013 | 193.545 | 1.000 | 20.506 | 20.506 | 1,2% | 94,5% | 7 | | | | | | | | | | | |
| 38 | 0 | 27 | 51 | BUENOS AIRES | 20 | RP N°11 (Magdalena) - RP N°36 (Vieytes) Magdalena | RP N°20 Tramo I: RP N°11 (Magdalena) - RP N°36 (Vieytes) Magdalena | 21 | 23,0 | 01/08/2009 | 29/11/2012 | 80.755 | 1.000 | 3.521 | 3.521 | 0,0% | 99,6% | 7 | | | | | | | | | | | |
| Total Infraestructura en Areas Urbanas | | | | | | | | | | | | 705.565 | 83.762 | 74.485 | 74.485 | | | | | | | | | | | | | | |
| Obras de Mejoras en Corredores Viales Nacionales | | | | | | | | | | | | | | | | | | | | | | | | | | | | | |
| 39 | 0 | 8 | 54 | SANTA FE | 11 | Obra 223 a C.V 3 R.N°11 | Arosena - Santo Tome | 20 | 1,0 | 01/03/2014 | 28/02/2015 | 45.469 | 10.000 | | | 0,0% | 0,0% | 2 | | | | | | | | | | | |
| Total Obras de Mejoras en Corredores Viales Nacionales | | | | | | | | | | | | 45.469 | 10.000 | | | | | | | | | | | | | | | | |
| Obras en Corredores Viales | | | | | | | | | | | | | | | | | | | | | | | | | | | | | |
| Corredor I | | | | | | | | | | | | | | | | | | | | | | | | | | | | | |
| 40 | 1 | 1 | 53 | BUENOS AIRES | 226 | Obras de Seg. en RN N°226 (Corr. Vial I) | Global | 21 | 2,0 | 01/09/2014 | 01/04/2016 | 4.166 | 1.799 | | | 0,0% | 0,0% | | | | | | | | | | | | |
| 40 | 1 | 1 | 54 | BUENOS AIRES | | vs Obras de Seguridad en Corredor Vial I | Global | 14 | 1.284,0 | 01/01/2014 | 01/01/2015 | 7.655 | 1.109 | | | 0,0% | 0,0% | 4 | | | | | | | | | | | |
| 40 | 1 | 2 | 53 | BUENOS AIRES | 226 | Obras de Refuerzo de Infraestructura en RN N°226 (Corredor Vial I) | Global | 22 | 363,0 | 01/12/2011 | 30/12/2016 | 222.944 | 27.622 | 54.636 | 855 | 0,0% | 2,1% | 6 | | | | | | | | | | | |
| 40 | 1 | 1 | 51 | BUENOS AIRES | 3 | Obras de Seg. en RN N°3 (Corredor Vial I) | Global | 21 | 69,0 | 18/04/2011 | 01/03/2016 | 954.767 | 12.283 | 2.000 | 2.000 | 2,2% | 3,0% | 6 | | | | | | | | | | | |
| 40 | 1 | 3 | 51 | BUENOS AIRES | 3-205-226-252 | Obras de Mant. en el Corredor Vial I | Global | 22 | 1.027,8 | 01/12/2012 | 29/11/2016 | 1.458.491 | 54.400 | 235.596 | 235.596 | 22,2% | 22,2% | 6 | | | | | | | | | | | |
| 40 | 1 | 2 | 51 | BUENOS AIRES | 3 | Obras de Refuerzo de Infraestructura en RN N°3 (Corredor Vial I) | Global | 22 | 755,2 | 08/02/2011 | 30/12/2016 | 645.373 | 35.390 | 49.686 | 76.144 | 13,7% | 27,5% | 6 | | | | | | | | | | | |
| 40 | 1 | 2 | 52 | BUENOS AIRES | 205 | Obras de Refuerzo de Infraestructura en RN N°205 (Corredor Vial I) | Global | 22 | 244,3 | 08/02/2011 | 30/12/2016 | 211.649 | 9.311 | 28.837 | 56.159 | 19,0% | 42,1% | 6 | | | | | | | | | | | |
| 40 | 1 | 1 | 52 | BUENOS AIRES | 205 | Obras de Seg. en RN N°205 (Corr. Vial I) | Global | 21 | 11,6 | 19/04/2011 | 01/12/2014 | 32.434 | 1.727 | | | 0,0% | 70,4% | 6 | | | | | | | | | | | |
| Total Corredor I | | | | | | | | | | | | 3.537.479 | 143.641 | 370.755 | 370.755 | | | | | | | | | | | | | | |
| Corredor II | | | | | | | | | | | | | | | | | | | | | | | | | | | | | |
| 40 | 2 | 3 | 51 | INTERPROVINCIAL | 5/188 | Obras de Mant. en el Corredor Vial II | Global | 22 | 769,0 | 01/12/2012 | 30/12/2016 | 519.608 | 17.266 | 106.574 | 106.574 | 24,7% | 24,7% | 6 | | | | | | | | | | | |

DIRECCION NACIONAL DE VIALIDAD - INFORME POR PROGRAMA

Ejercicio 2013 - Ordenamiento de los Proyectos y Obras por Nivel de Ejecución Acumulada

| Datos de Obra | | | | | | | | | | | | Avance Financiero (en miles de \$) | | | | Avance Físico (*) | | | | | | |
|---------------------------|----|----|-----------------|-----------------|--|---|---------|---------|------------|------------|------------|------------------------------------|-----------------|-----------------------|--------------------|-------------------|--------------|-----|-----|--|--|--|
| Pr | Sp | Py | Ob | Provincia | Ruta | Tramo | Sección | Tipo | Long. Km | Inicio | Fecha Fin. | Inversión Total | Crédito Inicial | Crédito Vig. 31/12/13 | Devengado 31/12/13 | Avance 2013 | Avance Total | Est | Obs | | | |
| 40 | 2 | 2 | 52 | INTERPROVINCIAL | 188 | Obras de Refuerzo de Infraestructura en RN N°188 (Corredor Vial II) | Global | 22 | 455,3 | 11/04/2011 | 31/08/2015 | 546.855 | 39.806 | 52.944 | 68.706 | 9,2% | 39,7% | 6 | | | | |
| 40 | 2 | 1 | 52 | INTERPROVINCIAL | 188 | Obras de Seg. en RN N°188 (Corr. Vial II) | Global | 21 | 15,4 | 15/03/2011 | 13/04/2014 | 89.874 | 15.872 | 3.800 | 4.018 | 39,4% | 50,6% | 6 | | | | |
| 40 | 2 | 2 | 51 | INTERPROVINCIAL | 5 | Obras de Refuerzo de Infraest. (Corr. Vial II) | Global | 22 | 254,0 | 15/03/2011 | 31/08/2015 | 432.414 | 63.310 | 117.298 | 101.536 | 28,7% | 71,6% | 6 | | | | |
| 40 | 2 | 1 | 51 | INTERPROVINCIAL | 5 | Obras de Seg. en RN N°5 (Corredor Vial II) | Global | 14 | 5,0 | 15/03/2011 | 13/03/2014 | 22.677 | 5.392 | 4.728 | 3.797 | 7,8% | 81,6% | 6 | | | | |
| 40 | 2 | 1 | 53 | INTERPROVINCIAL | vs | Obras de Seguridad en Corredor Vial II | Global | 22 | 330,1 | 09/05/2011 | 07/08/2012 | 8.479 | 146 | 325 | 1.038 | 0,0% | 100% | 7 | | | | |
| Total Corredor II | | | | | | | | | | | | 1.619.907 | 141.792 | 285.668 | 285.668 | | | | | | | |
| Corredor III | | | | | | | | | | | | | | | | | | | | | | |
| 40 | 3 | 3 | 51 | INTERPROVINCIAL | 7 | Obras de Mant. en el Corredor Vial III | Global | 22 | 724,0 | 01/12/2012 | 30/12/2016 | 787.933 | 43.561 | 173.833 | 173.833 | 25,7% | 25,7% | 6 | | | | |
| 40 | 3 | 1 | 51 | INTERPROVINCIAL | 7 | Obras de Seg. en RN N°7 (Corr. Vial III) | Global | 22 | 49,6 | 27/05/2011 | 25/05/2014 | 901.575 | 89.752 | 126.179 | 126.179 | 21,1% | 45,4% | 6 | | | | |
| 40 | 3 | 2 | 51 | INTERPROVINCIAL | 7 | Obras de Refuerzo de Infraestructura en RN N°7 (Corredor Vial III) | Global | 22 | 676,7 | 10/01/2011 | 31/08/2015 | 1.225.849 | 146.643 | 341.557 | 341.557 | 28,1% | 83,3% | 6 | | | | |
| 40 | 3 | 1 | 52 | INTERPROVINCIAL | 7 | Obras de Seguridad en Corredor Vial III | Global | 17 | 1,0 | 01/08/2011 | 30/07/2012 | 18.905 | 28 | | | 0,0% | 100% | 7 | | | | |
| Total Corredor III | | | | | | | | | | | | 2.934.262 | 279.983 | 641.568 | 641.568 | | | | | | | |
| Corredor IV | | | | | | | | | | | | | | | | | | | | | | |
| 40 | 4 | 1 | 52 | INTERPROVINCIAL | 19 | Obras de Seg. en RN N°19 (Corr. Vial IV) | Global | 17 | 107,0 | 01/09/2014 | 31/10/2015 | 6.197 | 187 | | | 0,0% | 0,0% | | | | | |
| 40 | 4 | 1 | 54 | INTERPROVINCIAL | 38 | Obras de Seg. en RN N°38 (Corr. Vial IV) | Global | 17 | 2,5 | 01/09/2014 | 31/10/2015 | 11.554 | 140 | | | 0,0% | 0,0% | | | | | |
| 40 | 4 | 1 | 55 | INTERPROVINCIAL | vs | Obras de Seguridad en Corredor Vial IV | Global | 21 | 3,0 | 01/09/2014 | 02/03/2015 | 19.953 | 8.089 | | | 0,0% | 0,0% | | | | | |
| 40 | 4 | 2 | 54 | INTERPROVINCIAL | 38 | Obras de Refuerzo de Infraestructura en RN N°38 (Corredor Vial IV) | Global | 22 | 172,2 | 01/09/2014 | 01/07/2016 | 107.193 | 5.266 | 5.058 | | 0,0% | 0,0% | | | | | |
| 40 | 4 | 1 | 53 | INTERPROVINCIAL | 34 | Obras de Seg. en RN N°34 (Corr. Vial IV) | Global | 21 | 3.382,0 | 21/06/2012 | 30/12/2016 | 586.130 | 17.084 | | | 0,0% | 0,0% | 6 | | | | |
| 40.4 | 1 | 51 | ENTRE RIOS | 18 | Obras de Seg. en RN N°18 (Corr. Vial IV) | Global | 22 | 5,5 | | | | | 245 | | | 0,0% | 0,0% | 12 | | | | |
| 40.4 | 2 | 53 | INTERPROVINCIAL | 34 | Obras de Refuerzo de Infraestructura en RN N°34 (Corredor Vial IV) | Global | 22 | 610,1 | 08/11/2010 | 31/10/2015 | 561.010 | 23.708 | 14.766 | 5.336 | 5,0% | 6,8% | 6 | | | | | |
| 40.4 | 2 | 52 | INTERPROVINCIAL | 19 | Obras de Refuerzo de Infraestructura en RN N°19 (Corredor Vial IV) | Global | 22 | 332,5 | 01/02/2011 | 30/09/2015 | 430.538 | 24.641 | 874 | 18.534 | 8,0% | 11,2% | 6 | | | | | |
| 40.4 | 3 | 51 | INTERPROVINCIAL | 18-19-34-38 | Obras de Mant. en el Corredor Vial IV | Global | 5 | 1.000,7 | 01/04/2013 | 30/03/2017 | 631.472 | 29.978 | 63.085 | 63.085 | 16,3% | 16,3% | 6 | | | | | |
| 40.4 | 2 | 51 | ENTRE RIOS | 18 | Obras de Refuerzo de Infraestructura en RN N°18 (Corredor Vial IV) | Global | 22 | 218,7 | 01/02/2011 | 29/04/2016 | 322.481 | 31.504 | 92.401 | 89.230 | 26,2% | 32,0% | 6 | | | | | |
| Total Corredor IV | | | | | | | | | | | | 2.676.528 | 140.842 | 176.185 | 176.185 | | | | | | | |
| Corredor V | | | | | | | | | | | | | | | | | | | | | | |
| 40 | 5 | 1 | 51 | INTERPROVINCIAL | 9 | Obras de Seg. en RN N°9 (Corr. Vial V) | Global | 21 | 32,0 | 01/09/2014 | 01/03/2016 | 15.632 | 5.460 | 738 | 1.432 | 0,0% | 0,0% | | | | | |
| 40 | 5 | 1 | 52 | INTERPROVINCIAL | 11 | Obras de Seg. en RN N°11 (Corr. Vial V) | Global | 21 | 19,0 | 01/09/2014 | 02/07/2015 | 31.265 | 14.982 | 10.391 | 4.867 | 0,0% | 0,0% | | | | | |
| 40 | 5 | 1 | 53 | SANTA FE | A012 | Obras de Seg. en RN N°A012 (Corr. Vial V) | Global | 22 | | 01/10/2014 | 30/09/2020 | 10.000 | 208 | | 286 | 0,0% | 0,0% | | | | | |
| 40 | 5 | 1 | 54 | SANTA FE | A009 | Obras de Seg. en RN N°A009 (Corr. Vial V) | Global | 22 | | 01/10/2014 | 30/09/2020 | 10.000 | 208 | | 191 | 0,0% | 0,0% | | | | | |
| 40 | 5 | 1 | 55 | INTERPROVINCIAL | 9 | Obras de Seguridad en Autopista RN N°9 (Corredor Vial V) | Global | 22 | | 01/10/2014 | 30/09/2017 | 10.000 | 208 | | 2.577 | 0,0% | 0,0% | | | | | |
| 40 | 5 | 1 | 56 | BUENOS AIRES | 193 | Obras de Seg. en RN N°193 (Corr. Vial V) | Global | 22 | | 01/10/2014 | 30/09/2017 | 10.000 | 208 | | 191 | 0,0% | 0,0% | | | | | |
| 40 | 5 | 2 | 54 | SANTA FE | A009 | Obras de Seg. en RN N°A009 (Corr. Vial V) | Global | 22 | 12,0 | 01/02/2015 | 30/08/2019 | 3.417 | 208 | 208 | | 0,0% | 0,0% | | | | | |

DIRECCION NACIONAL DE VIALIDAD - INFORME POR PROGRAMA

Ejercicio 2013 - Ordenamiento de los Proyectos y Obras por Nivel de Ejecución Acumulada

| Datos de Obra | | | | | | | | | | | | Avance Financiero (en miles de \$) | | | | Avance Físico (*) | | | | | |
|---------------------------|----|----|----|-----------------|-------------------|--|---------|------|-----------|------------|------------|------------------------------------|-----------------|-----------------------|--------------------|-------------------|--------------|-----|-----|--|--|
| Pr | Sp | Py | Ob | Provincia | Ruta | Tramo | Sección | Tipo | Long. Km. | Inicio | Fecha Fin. | Inversión Total | Crédito Inicial | Crédito Vig. 31/12/13 | Devengado 31/12/13 | Avance 2013 | Avance Total | Est | Obs | | |
| 40 | 5 | 2 | 56 | BUENOS AIRES | 193 | Obras de Seg. en RN N°193 (Corr. Vial V) | Global | 22 | 31,7 | 01/09/2014 | 31/08/2016 | 13.070 | 421 | 421 | | 0,0% | 0,0% | | | | |
| 40 | 5 | 2 | 52 | INTERPROVINCIAL | 11 | Obras de Seg. en RN N°11 (Corr. Vial V) | Global | 22 | 836,2 | 01/09/2011 | 31/08/2015 | 710.238 | 71.914 | 27.311 | 22.000 | 3,3% | 5,9% | 6 | | | |
| 40 | 5 | 2 | 55 | INTERPROVINCIAL | 9 | Obras de Seguridad en Autopista RN N°9 (Corredor Vial V) | Global | 22 | 167,8 | 01/09/2011 | 30/10/2015 | 370.131 | 65.962 | 115.147 | 23.326 | 4,9% | 10,2% | 6 | | | |
| 40 | 5 | 3 | 51 | INTERPROVINCIAL | 11/A009/AU009/193 | Obras de Mant. en el Corredor Vial V | Global | 22 | 1.293,7 | 01/12/2012 | 30/12/2016 | 488.541 | 27.110 | 108.869 | 108.869 | 28,3% | 28,3% | 6 | | | |
| 40 | 5 | 2 | 51 | INTERPROVINCIAL | 9 | Obras de Seg. en RN N°9 (Corr. Vial V) | Global | 22 | 698,9 | 05/02/2011 | 31/01/2016 | 851.673 | 88.017 | 41.291 | 125.654 | 18,7% | 39,6% | 6 | | | |
| 40 | 5 | 2 | 53 | SANTA FE | A012 | Obras de Seg. en RN N°A012 (Corr. Vial V) | Global | 22 | 41,8 | 01/09/2011 | 30/11/2014 | 119.220 | 33.182 | 24.348 | 37.500 | 57,4% | 60,4% | 6 | | | |
| 40 | 5 | 1 | 57 | INTERPROVINCIAL | vs | Obras de Seguridad en Corredor Vial V | Global | 17 | 650,0 | 01/12/2011 | 01/03/2014 | 30.918 | 5.541 | | 1.584 | 8,8% | 100% | 6 | | | |
| Total Corredor V | | | | | | | | | | | | 2.674.105 | 313.629 | 328.724 | 328.476 | | | | | | |
| Corredor VI | | | | | | | | | | | | | | | | | | | | | |
| 40 | 6 | 3 | 51 | INTERPROVINCIAL | 12-16 | Obras de Mant. en el Corredor Vial VI | Global | 21 | 933,5 | 01/12/2012 | 30/12/2016 | 864.214 | 51.500 | 145.689 | 145.689 | 18,7% | 18,7% | 6 | | | |
| 40 | 6 | 2 | 51 | INTERPROVINCIAL | 12 | Obras de Refuerzo de Infraestructura en RN N°12 (Corredor Vial VI) | Global | 22 | 1.122,3 | 22/02/2011 | 29/04/2016 | 508.106 | 12.721 | 97.612 | 78.407 | 10,6% | 29,0% | 6 | | | |
| 40 | 6 | 1 | 52 | INTERPROVINCIAL | 16 | Obras de Seg. en RN N°16 (Corr. Vial VI) | Global | 22 | 47,6 | 01/12/2011 | 31/12/2015 | 778.153 | 68.952 | 84.351 | 92.417 | 18,5% | 31,2% | 6 | | | |
| 40 | 6 | 1 | 51 | INTERPROVINCIAL | 12 | Obras de Seg. en RN N°12 (Corr. Vial VI) | Global | 21 | 249,3 | 01/09/2012 | 30/05/2016 | 497.424 | 14.548 | 16.932 | 3.764 | 24,4% | 36,7% | 6 | | | |
| 40 | 6 | 2 | 52 | INTERPROVINCIAL | 16 | Obras de Refuerzo de Infraestructura en RN N°16 (Corredor Vial VI) | Global | 21 | 265,0 | 21/03/2011 | 29/09/2016 | 251.795 | 14.460 | 32.254 | 51.458 | 14,0% | 44,1% | 6 | | | |
| 40 | 6 | 1 | 53 | INTERPROVINCIAL | vs | Obras de Seguridad en Corredor Vial VI | Global | 17 | 1.472,8 | 24/09/2011 | 29/09/2012 | 11.817 | 433 | | 5.101 | 0,0% | 100% | 7 | | | |
| Total Corredor VI | | | | | | | | | | | | 2.911.509 | 162.614 | 376.837 | 376.837 | | | | | | |
| Corredor VII | | | | | | | | | | | | | | | | | | | | | |
| 40 | 7 | 1 | 52 | INTERPROVINCIAL | 34 | Obras de Seg. en RN N°34 (Corr. Vial VII) | Global | 21 | 329,5 | 01/03/2014 | 31/05/2014 | 12.008 | 334 | | 1.785 | 0,0% | 0,0% | 2 | | | |
| 40 | 7 | 2 | 51 | INTERPROVINCIAL | 9 | Obras de Refuerzo de Infraestructura en RN N°9 (Corredor Vial VII) | Global | 22 | 456,1 | 13/07/2011 | 30/08/2016 | 760.627 | 18.439 | 97.512 | 40.415 | 6,5% | 19,6% | 6 | | | |
| 40 | 7 | 3 | 51 | INTERPROVINCIAL | 34 - 9 | Obras de Mant. en el Corredor Vial VII | Global | 22 | 797,8 | 01/12/2012 | 30/12/2016 | 420.471 | 75.498 | 84.629 | 84.629 | 27,0% | 27,0% | 6 | | | |
| 40 | 7 | 1 | 51 | INTERPROVINCIAL | 9 | Obras de Seg. en RN N°9 (Corr. Vial VII) | Global | 21 | 11,0 | 01/09/2012 | 08/01/2014 | 96.471 | 6.417 | 42.311 | 37.808 | 43,3% | 47,0% | 6 | | | |
| 40 | 7 | 2 | 52 | INTERPROVINCIAL | 34 | Obras de Refuerzo de Infraestructura en RN N°34 (Corredor Vial VII) | Global | 22 | 583,5 | 10/02/2011 | 29/09/2016 | 529.593 | 15.740 | 39.404 | 96.500 | 12,9% | 52,8% | 6 | | | |
| 40 | 7 | 1 | 53 | INTERPROVINCIAL | 9 - 34 | Obras de Seguridad en Corredor Vial VII | Global | 21 | 304,4 | 01/08/2012 | 31/07/2014 | 10.707 | 2.777 | | 2.718 | 73,4% | 100% | 6 | | | |
| Total Corredor VII | | | | | | | | | | | | 1.829.877 | 119.204 | 263.855 | 263.855 | | | | | | |
| Corredor VIII | | | | | | | | | | | | | | | | | | | | | |
| 40 | 8 | 1 | 54 | CORDOBA | 36 | Obras de Seg. en RN N°36 (Corr. Vial VIII) | Global | 21 | | 01/10/2014 | 30/09/2017 | 76.400 | 208 | | | 0,0% | 0,0% | | | | |
| 40 | 8 | 2 | 51 | CORDOBA | A005 | Obras de Refuerzo de Infraestructura en RN N°A005 (Corredor Vial VIII) | Global | 21 | | 01/10/2014 | 30/08/2016 | 16.200 | 208 | 208 | 23.900 | 0,0% | 0,0% | | | | |
| 40 | 8 | 2 | 54 | CORDOBA | 36 | Obras de Refuerzo de Infraestructura en RN N°36 (Corredor Vial VIII) | Global | 21 | | 01/10/2014 | 30/08/2017 | 52.045 | 208 | 208 | | 0,0% | 0,0% | | | | |
| 40 | 8 | 1 | 52 | INTERPROVINCIAL | 8 | Obras de Seg. en RN N°8 (Corr. Vial VIII) | Global | 21 | 46,8 | 01/04/2012 | 29/11/2016 | 346.211 | 15.954 | 60.374 | 43.349 | 6,8% | 9,7% | 6 | | | |
| 40 | 8 | 3 | 51 | INTERPROVINCIAL | A005-8-36-33 | Obras de Mant. en el Corredor Vial VIII | Global | 22 | 741,3 | 01/12/2012 | 30/12/2016 | 1.005.485 | 19.090 | 140.682 | 140.682 | 19,8% | 19,8% | 6 | | | |
| 40 | 8 | 2 | 53 | INTERPROVINCIAL | 33 | Obras de Refuerzo de Infraestructura en RN N°33 (Corredor Vial VIII) | Global | 14 | 347,2 | 16/04/2012 | 30/12/2016 | 183.400 | 14.202 | 51.277 | 42.526 | 20,5% | 28,5% | 6 | | | |

DIRECCION NACIONAL DE VIALIDAD - INFORME POR PROGRAMA

Ejercicio 2013 - Ordenamiento de los Proyectos y Obras por Nivel de Ejecución Acumulada

| Datos de Obra | | | | | | | | | | | | Avance Financiero (en miles de \$) | | | | Avance Físico (*) | | | | | |
|---|----|----|----|-----------------|----------|--|--|------|----------|------------|------------|------------------------------------|-------------------|-----------------------|--------------------|-------------------|--------------|-----|-----|--|--|
| Pr | Sp | Py | Ob | Provincia | Ruta | Tramo | Sección | Tipo | Long. Km | Inicio | Fecha Fin. | Inversión Total | Crédito Inicial | Crédito Vig. 31/12/13 | Devengado 31/12/13 | Avance 2013 | Avance Total | Est | Obs | | |
| 40 | 8 | 1 | 53 | INTERPROVINCIAL | 33 | Obras de Seg. en RN N°33 (Corr. Vial VIII) | Global | 21 | 2,0 | 01/11/2012 | 30/09/2015 | 25.771 | 5.645 | | | 30,7% | 33,9% | 6 | | | |
| 40 | 8 | 2 | 52 | INTERPROVINCIAL | 8 | Obras de Refuerzo de Infraestructura en RN N°8 (Corredor Vial VIII) | Global | 14 | 544,2 | 14/01/2011 | 30/12/2016 | 740.575 | 74.770 | 172.028 | 157.295 | 21,1% | 35,5% | 6 | | | |
| 40 | 8 | 1 | 51 | CORDOBA | A005 | Obras de Seguridad en RN N°A005 (Corredor Vial VIII) | Global | 21 | 9,6 | 31/12/2012 | 30/12/2015 | 113.777 | 5.894 | 15.099 | 30.859 | 55,8% | 55,8% | 6 | | | |
| 40 | 8 | 1 | 55 | INTERPROVINCIAL | vs | Obras de Seguridad en Corredor Vial VIII | Global | 21 | 158,6 | 17/05/2011 | 11/01/2013 | 4.554 | 912 | | 1.265 | 6,4% | 100% | 7 | | | |
| Total Corredor VIII | | | | | | | | | | | | 2.564.418 | 137.092 | 439.877 | 439.877 | | | | | | |
| 40 | 9 | 1 | 51 | INTERPROVINCIAL | vs | Obras Mejorativas en Iniciativas Viales Privadas Obras Mejor. en Iniciativas Priv. (Etapa I) Total Obras Mejorativas en Iniciativas Viales Privadas Total Obras en Corredores Viales | Global | 21 | 113,5 | 01/06/2010 | 26/10/2015 | 318.437 | 24.223 | 30.741 | 30.741 | 4,3% | 40,1% | 6 | | | |
| | | | | | | | | | | | | 318.437 | 24.223 | 30.741 | 30.741 | | | | | | |
| | | | | | | | | | | | | 21.066.522 | 1.463.022 | 2.914.209 | 2.913.962 | | | | | | |
| 41 | 0 | 1 | 51 | INTERPROVINCIAL | 12 | Sistema de Transporte Inteligente Sistema Inteligente para Complejo de Puentes Zárate Brazo Largo | Zárate - Ceibas (Km 85,14 - Km 120,00) | 23 | 34,9 | 31/08/2014 | 30/08/2015 | 22.000 | 20.000 | | | 0,0% | 0,0% | | | | |
| 41 | 0 | 2 | 51 | INTERPROVINCIAL | 9 - A012 | Corredor Inteligente RN N°9 - I Etapa Av. G. Paz - Pilar (Córdoba) | | 23 | | 31/08/2014 | 30/08/2015 | 30.000 | 15.000 | | | 0,0% | 0,0% | | | | |
| 41 | 0 | 2 | 52 | INTERPROVINCIAL | 9 - A012 | Corredor Inteligente RN N°9 - II Etapa Av. G. Paz - Pilar (Córdoba) | | 23 | | 31/08/2014 | 30/08/2015 | 30.000 | 5.000 | | | 0,0% | 0,0% | | | | |
| 41 | 0 | 3 | 51 | MENDOZA | 7 | Sistema Intel. Transporte Túnel Cristo Redentor - I Etapa Ventiladores | | 23 | | 31/08/2014 | 30/08/2015 | 6.000 | 5.500 | | | 0,0% | 0,0% | | | | |
| 41 | 0 | 3 | 52 | MENDOZA | 7 | Sistema Intel. Transporte Túnel Cristo Redentor - II Etapa Ventiladores | | 23 | | 31/08/2014 | 30/08/2015 | 20.000 | 5.000 | | | 0,0% | 0,0% | | | | |
| 41 | 0 | 4 | 51 | BUENOS AIRES | 7 | Centro de Control y Monitoreo Integral de Carreteras y Autop. Av. G. Paz A° | Km 12,47 - Km 12,67 | 23 | 0,2 | 31/08/2014 | 30/08/2015 | 40.000 | 18.280 | | | 0,0% | 0,0% | | | | |
| Total Sist. de Transporte Inteligente | | | | | | | | | | | | 148.000 | 68.780 | | | | | | | | |
| TOTAL PROYECTOS DIRECCIÓN NACIONAL DE VIALIDAD | | | | | | | | | | | | 183.746.972 | 10.001.508 | 12.396.788 | 12.323.402 | | | | | | |



Presidencia
de la Nación

Ministerio de
Economía y
Finanzas Públicas

Análisis de las Contribuciones al Tesoro Nacional y de los Ingresos por Remanentes



Introducción

Contribuciones al Tesoro Nacional

Diversas normas legales dispusieron rebajas en los créditos o ahorro en las erogaciones con destino a contribuciones al Tesoro Nacional durante el Ejercicio 2013.

En cumplimiento de lo dispuesto por el Artículo 2º de la Decisión Administrativa N° 1/13, distributiva del Presupuesto de la Administración Nacional y sus modificaciones y de acuerdo con el Artículo 18 de la Ley N° 26.784, diversos Organismos de la Administración Nacional debieron ingresar al Tesoro Nacional los montos allí estipulados en cuatro (4) cuotas.

En el Cuadro 28 – “Resumen de las Contribuciones al Tesoro: Ejecución 2013”, de la presente Cuenta de Inversión, se comparan las Contribuciones al Tesoro calculadas con lo efectivamente ingresado por Servicio Administrativo Financiero durante el transcurso del año, como así también los saldos de las Contribuciones al Tesoro pendientes de los ejercicios 1995 a 2012 ingresados durante el ejercicio 2013.

Asimismo se informa que varios organismos solicitaron la aplicación del Artículo 40 de la Ley N° 25.401, el cual establece lo siguiente: *“Facúltase a la SECRETARÍA DE HACIENDA del MINISTERIO DE ECONOMÍA a disponer la condonación de deudas por aportes al TESORO NACIONAL de ejercicios anteriores, en la medida que se verifique que la percepción de los recursos haya resultado inferior al cálculo previsto originalmente para cada ejercicio o que otras circunstancias extraordinarias no permitieran el aporte establecido en las respectivas Leyes de Presupuesto”.*

Al respecto se detallan las Resoluciones de la Secretaría de Hacienda por las cuales se procedió a condonar deudas por Aportes al Tesoro Nacional de ejercicios anteriores:

| Concepto | Aportes Adeudados de Ejercicios Anteriores | Aportes Condonados | Resolución S. H. N° |
|--|--|--------------------|---------------------|
| Administración Central | | | |
| Min. de Planif. Federal, Inversión Pública y Servicios | 177.732.060,50 | 4.043.299,79 | 217/2013 |
| Organismos Descentralizados | | | |
| Fondo Nacional de las Artes | 2.024.778,99 | 942.266,42 | 425/2013 |

Asimismo se informa, que en el Cuadro 28 se ha rebajado la suma de \$ 2.354.182,19 del saldo pendiente del aporte al Tesoro Nacional del Ejercicio 2013 correspondiente a la Institución de la Seguridad Social 850 – Administración Nacional de la Seguridad Social, dado que la Oficina Nacional de Presupuesto informó que estos montos no constituyen deuda por aportes.

Por otra parte se comunica que en el Cuadro 28 se han rebajado aportes al Tesoro Nacional de los Ejercicios: 1995, 1996, 1997 y 2001, dado que mediante la Decisión Administrativa N° 94/2013 se ha producido la rehabilitación de los créditos por deudas de ejercicios anteriores, los que han sido expuestos en el mismo cuadro en la columna “Calculado 2013”, conforme al detalle que se informa a continuación:

| S.A.F. (*) | Decisión Administrativa N° | Importe | Referencia en el Cuadro 28 |
|-----------------------------------|----------------------------|--------------|----------------------------|
| 802 - Fondo Nacional de las Artes | 94/2013 | 4.482.148,82 | (2) |

(*) Al pie del cuadro 28 figura la explicación de esta situación particular.

Asimismo se informa, que también se ha ajustado el saldo de aportes al Tesoro Nacional para el SAF 354 - Ministerio de Planificación Federal, Inversión Pública y Servicios en la suma de \$ 173.688.760,71, correspondiente a los Ejercicios: 2008, 2009 y 2010, en virtud de lo expuesto en el CUDAP: EXP – S01: 193192/2013, ya que la Tesorería General de la Nación comunicó que había una compensación de deudas recíprocas entre el Tesoro Nacional y la Unidad de Coordinación de Programas y Proyectos con Financiamiento Externo dependiente del S.A.F. 354 - Ministerio de Planificación Federal, Inversión Pública y Servicios. El mismo se detalla seguidamente:

| S.A.F. (*) | Saldo del Ejercicio | Importe - en Pesos \$ - | Referencia en el Cuadro 28 (**) |
|---|---------------------|-------------------------|---------------------------------|
| 354 - Min. de Planif. Federal, Inv. Pública y Servicios | 2008 | 69.911.000,00 | (1) |
| | 2009 | 35.902.721,71 | |
| | 2010 | 67.875.039,00 | |
| | TOTAL | 173.688.760,71 | |

(*) Al pie del cuadro 28 figura la explicación de esta situación particular.

(**) Ver Cuadro 28 en la página 196.

En el Cuadro 29 – “Composición de las Contribuciones al Tesoro – Por Disposición Legal” se indican: las Decisiones Administrativas y la Disposición de la Oficina Nacional de Presupuesto, que dieron origen a las Contribuciones al Tesoro Nacional, detallado por cada Servicio Administrativo Financiero durante el ejercicio.

CUADRO N° 28 • EJERCICIO 2013 • RESUMEN DE LAS CONTRIBUCIONES AL TESORO: EJECUCIÓN 2013

- En Pesos -

| SAF/ OD/ ISS | Denominación | Saldos Pendientes al 31/12/2012 | | | | | | | | | | | |
|--------------------|--|---------------------------------|---------------------|-------------------|------------------|---------------------|----------------------|----------------------|----------------------|----------------------|-----------------------|-----------------------|-----------------------|
| | | de 1995 | de 1996 | de 1997 | de 1998 | de 2000 | de 2001 | de 2003 | de 2004 | de 2005 | de 2006 | de 2007 | de 2008 |
| | Administración Central | - | - | - | - | - | - | - | - | - | - | - | 73.954.299,79 |
| 332 | Ministerio de Justicia y Derechos Humanos | - | - | - | - | - | - | - | - | - | - | - | - |
| 344 | Unidad de Información Financiera | - | - | - | - | - | - | - | - | - | - | - | - |
| 345 | Consejo Nacional de Coordinación de Políticas Sociales | - | - | - | - | - | - | - | - | - | - | - | - |
| 354 | Min. de Planif. Federal, Inversión Pública y Servicios (1) | - | - | - | - | - | - | - | - | - | - | - | 73.954.299,79 |
| 363 | Ministerio de Agricultura, Ganadería y Pesca | - | - | - | - | - | - | - | - | - | - | - | - |
| | Organismos Descentralizados | 290.522,00 | 1.205.898,55 | 502.747,00 | 68.632,00 | 2.200.000,00 | 68.016.412,00 | 72.835.893,40 | 59.717.484,22 | 73.193.675,27 | 102.533.000,00 | 108.752.000,00 | 110.771.000,00 |
| 115 | Comisión Nacional de Comunicaciones | - | - | - | - | - | - | - | - | - | - | - | - |
| 116 | Biblioteca Nacional | - | - | - | 8.850,00 | - | - | - | - | - | - | - | - |
| 117 | Instituto Nacional del Teatro | - | - | - | - | - | - | - | - | - | - | - | - |
| 119 | Instituto Nacional de Promoción Turística | - | - | - | - | - | - | - | - | - | - | - | - |
| 200 | Registro Nacional de las Personas | - | - | - | - | - | - | - | - | - | - | - | - |
| 201 | Dirección Nacional de Migraciones | - | - | - | - | - | - | - | - | - | - | - | - |
| 451 | Dirección General de Fabricaciones Militares | - | 900.898,56 | - | - | 2.200.000,00 | 99.305,00 | - | - | - | - | - | - |
| 603 | Superintendencia de Seguros de la Nación | - | - | - | - | - | - | - | - | - | - | - | - |
| 604 | Dirección Nacional de Vialidad | - | - | - | - | - | - | - | - | - | - | - | - |
| 606 | Instituto Nacional de Tecnología Agropecuaria | - | - | - | - | - | - | - | - | - | - | - | - |
| 609 | Instituto Nacional de Vitivinicultura | - | 210.000,00 | 143.097,00 | 59.782,00 | - | - | - | - | - | - | - | - |
| 614 | Instituto Nacional de Semillas | - | - | - | - | - | - | - | - | - | - | - | - |
| 622 | Instituto Nacional de la Propiedad Industrial | - | - | - | - | - | - | - | - | - | - | - | - |
| 651 | Ente Nacional Regulador del Gas | - | - | - | - | - | - | - | - | - | - | - | - |
| 652 | Ente Nacional Regulador de la Electricidad | - | - | - | - | - | - | - | - | - | - | - | - |
| 664 | Org. Regulador del Sistema Nacional de Aeropuertos | - | - | - | - | - | 66.637.500,00 | 72.835.893,40 | 59.717.484,22 | 73.193.675,27 | 102.533.000,00 | 108.752.000,00 | 110.771.000,00 |
| 802 | Fondo Nacional de las Artes (2) | 290.522,00 | 94.999,99 | 359.650,00 | - | - | 1.279.607,00 | - | - | - | - | - | - |
| | Instituciones de Seguridad Social | - | - | - | - | - | - | - | - | - | - | - | - |
| 850 | Administración Nacional de la Seguridad Social | - | - | - | - | - | - | - | - | - | - | - | - |
| | Total Administración Nacional | 290.522,00 | 1.205.898,55 | 502.747,00 | 68.632,00 | 2.200.000,00 | 68.016.412,00 | 72.835.893,40 | 59.717.484,22 | 73.193.675,27 | 102.533.000,00 | 108.752.000,00 | 184.725.299,79 |
| | Banco Central de la República Argentina | - | - | - | - | - | - | - | - | - | - | - | - |
| | Banco de la Nación Argentina | - | - | - | - | - | - | - | - | - | - | - | - |
| | Total | 290.522,00 | 1.205.898,55 | 502.747,00 | 68.632,00 | 2.200.000,00 | 68.016.412,00 | 72.835.893,40 | 59.717.484,22 | 73.193.675,27 | 102.533.000,00 | 108.752.000,00 | 184.725.299,79 |

CUADRO N° 28 • EJERCICIO 2013 • RESUMEN DE LAS CONTRIBUCIONES AL TESORO: EJECUCIÓN 2013

- En Pesos -

| SAF/ OD/ ISS | Denominación | Saldos Pendientes al 31/12/2012 | | | Subtotal (I) | Calculado 2013 | Ajuste del Saldo al 31/12/12 por CUDAP EXP-S01: 193192/2013 | Ajuste del Saldo al 31/12/12 por Reincorporación de Créditos | Ingresado en 2013 | | Condonado por Varias Resoluciones S.H. | Ajuste Indicado por ONP para el I.S.S. 850 - ANSES | A Ingresar |
|--------------------|--|---------------------------------|----------------------|-----------------------|-----------------------|-------------------------|--|---|-----------------------|-------------------------|---|---|-----------------------|
| | | de 2009 | de 2010 | de 2012 | | | | | de 2012 | de 2013 | | | |
| | Administración Central | 35.902.721,71 | 67.875.039,00 | 56.576.961,00 | 234.309.021,50 | 126.842.000,00 | 173.688.760,71 | - | 56.576.961,00 | 126.842.000,00 | 4.043.299,79 | - | - |
| 332 | Ministerio de Justicia y Derechos Humanos | - | - | 56.538.461,00 | 56.538.461,00 | 17.491.000,00 | - | - | 56.538.461,00 | 17.491.000,00 | - | - | - |
| 344 | Unidad de Información Financiera | - | - | 38.500,00 | 38.500,00 | - | - | - | 38.500,00 | - | - | - | - |
| 345 | Consejo Nacional de Coordinación de Políticas Sociales | - | - | - | - | 5.851.000,00 | - | - | - | 5.851.000,00 | - | - | - |
| 354 | Min. de Planif. Federal, Inversión Pública y Servicios (1) | 35.902.721,71 | 67.875.039,00 | - | 177.732.060,50 | 83.500.000,00 | 173.688.760,71 | - | - | 83.500.000,00 | 4.043.299,79 | - | - |
| 363 | Ministerio de Agricultura, Ganadería y Pesca | - | - | - | - | 20.000.000,00 | - | - | - | 20.000.000,00 | - | - | - |
| | Organismos Descentralizados | 1,00 | 13.463.835,55 | 56.044.013,00 | 669.595.113,99 | 481.856.797,00 | - | 1.082.512,57 | 56.044.013,00 | 479.798.000,00 | 942.266,42 | - | 613.585.119,00 |
| 115 | Comisión Nacional de Comunicaciones | - | - | - | - | 400.000.000,00 | - | - | - | 400.000.000,00 | - | - | - |
| 116 | Biblioteca Nacional | - | - | - | 8.850,00 | - | - | - | - | - | - | - | 8.850,00 |
| 117 | Instituto Nacional del Teatro | - | - | - | - | 3.426.000,00 | - | - | - | 3.426.000,00 | - | - | - |
| 119 | Instituto Nacional de Promoción Turística | 1,00 | - | 665,00 | 666,00 | 10.642.000,00 | - | - | 665,00 | 10.642.000,00 | - | - | 1,00 |
| 200 | Registro Nacional de las Personas | - | - | 40.250.000,00 | 40.250.000,00 | - | - | - | 40.250.000,00 | - | - | - | - |
| 201 | Dirección Nacional de Migraciones | - | - | 15.793.348,00 | 15.793.348,00 | - | - | - | 15.793.348,00 | - | - | - | - |
| 451 | Dirección General de Fabricaciones Militares | - | - | - | 3.200.203,56 | - | - | - | - | - | - | - | 3.200.203,56 |
| 603 | Superintendencia de Seguros de la Nación | - | - | - | - | 53.333.000,00 | - | - | - | 53.333.000,00 | - | - | - |
| 604 | Dirección Nacional de Validad | - | - | - | - | 976.284,00 | - | - | - | - | - | - | 976.284,00 |
| 606 | Instituto Nacional de Tecnología Agropecuaria | - | 13.463.835,55 | - | 13.463.835,55 | - | - | - | - | - | - | - | 13.463.835,55 |
| 609 | Instituto Nacional de Vitivinicultura | - | - | - | 412.879,00 | - | - | - | - | - | - | - | 412.879,00 |
| 614 | Instituto Nacional de Semillas | - | - | - | - | 3.881.000,00 | - | - | - | 3.881.000,00 | - | - | - |
| 622 | Instituto Nacional de la Propiedad Industrial | - | - | - | - | 1.474.000,00 | - | - | - | 1.474.000,00 | - | - | - |
| 651 | Ente Nacional Regulador del Gas | - | - | - | - | 3.000.000,00 | - | - | - | 3.000.000,00 | - | - | - |
| 652 | Ente Nacional Regulador de la Electricidad | - | - | - | - | 4.042.000,00 | - | - | - | 4.042.000,00 | - | - | - |
| 664 | Org. Regulador del Sistema Nacional de Aeropuertos | - | - | - | 594.440.552,89 | - | - | - | - | - | - | - | 594.440.552,89 |
| 802 | Fondo Nacional de las Artes (2) | - | - | - | 2.024.778,99 | 1.082.513,00 | - | 1.082.512,57 | - | - | 942.266,42 | - | 1.082.513,00 |
| | Instituciones de Seguridad Social | - | - | - | - | 436.400.000,00 | - | - | - | 434.045.817,81 | - | 2.354.182,19 | - |
| 850 | Administración Nacional de la Seguridad Social | - | - | - | - | 436.400.000,00 | - | - | - | 434.045.817,81 | - | 2.354.182,19 | - |
| | Total Administración Nacional | 35.902.722,71 | 81.338.874,55 | 112.620.974,00 | 903.904.135,49 | 1.045.098.797,00 | 173.688.760,71 | 1.082.512,57 | 112.620.974,00 | 1.040.685.817,81 | 4.985.566,21 | 2.354.182,19 | 613.585.119,00 |
| | Banco Central de la República Argentina | - | - | - | - | 264.000.000,00 | - | - | - | 264.000.000,00 | - | - | - |
| | Banco de la Nación Argentina | - | - | - | - | 110.000.000,00 | - | - | - | 110.000.000,00 | - | - | - |
| | Total | 35.902.722,71 | 81.338.874,55 | 112.620.974,00 | 903.904.135,49 | 1.419.098.797,00 | 173.688.760,71 | 1.082.512,57 | 112.620.974,00 | 1.414.685.817,81 | 4.985.566,21 | 2.354.182,19 | 613.585.119,00 |

Se informa que se han eliminado del cuadro las columnas correspondientes al Ingresado en 2013 del período 1995 - 2011 dado que no se han registrado ingresos para dicho período.

(1) Para el SAF 354 - Ministerio de Planificación Federal, Inversión Pública y Servicios se ha ajustado la suma de \$ 173.688.760,71 correspondiente a los saldos pendientes de los Ejercicios: 2010 (\$ 67.875.039,00 de la Decisión Administrativa N° 450/2010); 2009 (\$ 35.902.721,71 de la Decisión Administrativa N° 429/2009) y 2008 (\$ 69.911.000,00 del Decreto de Necesidad y Urgencia N° 1.472/2008) en virtud de lo expuesto en el CUDAP: EXP-S01: 193192/2013.

(2) Para el OD 802 - Fondo Nacional de las Artes, la Decisión Administrativa N° 94/2013 reincorporó el Saldo del Aporte de los Ejercicios: 1995, 1996, 1997 y 2001 que debieron ser ingresados en virtud de las Resoluciones S.H.: N° 94/1995 (de \$ 173.622,00) y N° 96/1995 (de \$ 116.900,00), Decisión Administrativa N° 1/1996 (de \$ 94.999,99), Decisión Administrativa N° 12/1997 (de \$ 87.053,43) y Decisión Administrativa N° 228/2001 (de \$ 609.937,15). Por eso se lo rebajó del Saldo pendiente de los Ejercicios: 1995, 1996, 1997 y 2001 y se lo expuso con los Aportes del Ejercicio 2013 en el presente cuadro 28 del Cierre 2013.

Ingresos por Remanentes

Conforme el artículo 13° de la Decisión Administrativa N° 1/2013 distributiva del Presupuesto General del Ejercicio 2013, los Organismos dependientes del Poder Ejecutivo Nacional están obligados a ingresar al Tesoro Nacional la diferencia entre los recursos recaudados y los gastos devengados, con excepción de aquellos que cuenten con una norma con jerarquía de ley que disponga otro destino.

A través de diversas Resoluciones de la Secretaría de Hacienda, Decretos de Necesidad y Urgencia, una Decisión Administrativa y varias Disposiciones de la Oficina Nacional de Presupuesto, según se detalla en el Cuadro 31 – “Administración Nacional – Incorporación al Presupuesto 2013 de los Remanentes: 1996, 1998, 2002, 2009, 2011 y 2012 – Por Norma Legal”, se dispusieron las adecuaciones presupuestarias necesarias para que los remanentes de los Ejercicios: 1996, 1998, 2002, 2009, 2011 y 2012 sean ingresados a la Tesorería General de la Nación, durante el año bajo análisis.

A tal fin, en el Cuadro 30 (*) – “Administración Nacional – Remanentes de Ejercicios Anteriores: su Ejecución en 2013” se informan: el remanente del Ejercicio 2012 ingresado al 31 de Diciembre de 2013, los saldos de los remanentes adeudados de los ejercicios 1996 a 2011 y el detalle de los ajustes encuadrados en el artículo 6° de la Disposición N° 429/02 – S.S.P.

(*) Ver Cuadro 30 en la página 200.

CUADRO Nº 30 • ADMINISTRACIÓN NACIONAL • EJERCICIO 2013 • REMANENTES DE EJERCICIOS ANTERIORES: SU EJECUCIÓN EN 2013

- En Pesos -

| SAF/ OD/ ISS | FF | Denominación | Saldos Pendientes al 31/12/2012 | | | | | Crédito 2013 | Ingresado en 2013 | | Ajuste del Saldo al 31/12/12 por Reincorporación de Créditos | Disposición Nº 429/02 - S.S.P. | | Saldo al 31/12/2013 |
|--------------------|----|---|---------------------------------|---------------------|---------------|------------------|------------------|-----------------------|-------------------|-----------------------|--|--------------------------------|-------------------------------------|------------------------|
| | | | de 2007 | de 2008 | de 2009 | de 2010 | de 2011 | | de 2011 | de 2012 | | Art. 6º | Redond. Centavos en los Créditos | |
| | | | | | | | | | | | | Ajustes Varios | | |
| | | Administración Central | 0,54 | 2.000.000,26 | 163,44 | 39.582,81 | 99.273,77 | 816.031.023,00 | 99.000,00 | 790.252.376,68 | 48.036,93 | 14.648.156,54 | 3,30 | 60.817.170,10 |
| | | | | | | | | | | | | | | |
| 301 | 14 | Presidencia de la Nación (3) | - | - | - | - | - | - | - | - | - | 15.384,00 | 0,77 | - |
| 303 | 13 | Secretaría de Programación para la Prevención de la Drogadicción y Lucha Contra el Narcotráfico | - | - | - | - | - | 88.867,00 | - | 88.866,90 | - | - | 0,10 | - |
| 305 | 13 | Jefatura de Gabinete de Ministros | - | 2.000.000,00 | - | - | 1,23 | 73.863.830,00 | - | 49.553.072,93 | - | - | - | 26.310.758,30 |
| 305 | 14 | Jefatura de Gabinete de Ministros | - | - | - | - | - | 942.737,00 | - | 942.736,58 | - | - | 0,42 | - |
| 307 | 13 | Ministerio de Relaciones Exteriores, Comercio Internacional y Culto (3) | - | - | - | - | - | - | - | - | - | 13.111.335,77 | - | - |
| 310 | 13 | Ministerio de Salud | - | - | - | - | - | 4.557.607,00 | - | 4.557.607,00 | - | - | - | 107,54 |
| 310 | 14 | Ministerio de Salud | - | - | 162,63 | - | - | 16.161.665,00 | - | 16.161.665,00 | - | - | - | 162,63 |
| 311 | 13 | Ministerio de Desarrollo Social | - | - | - | - | - | 6.246.240,00 | - | 6.246.240,00 | - | - | - | - |
| 311 | 14 | Ministerio de Desarrollo Social (3) | - | - | - | - | - | 3.829,00 | - | - | - | 3.828,86 | 0,14 | 127.728,90 |
| 317 | 13 | Sec. de Ambiente y Des. Sustentable | - | - | - | - | - | 24.442,00 | - | 24.442,00 | - | - | - | - |
| 321 | 13 | Inst. Nacional de Estadística y Censos | - | - | - | - | - | 627.345,00 | - | 627.345,00 | - | - | - | 51.433,97 |
| 322 | 13 | Ministerio de Turismo | - | - | - | - | - | 77.571.685,00 | - | 77.571.685,00 | - | - | - | - |
| 325 | 13 | Ministerio del Interior | - | - | - | - | - | 14.718.622,00 | - | 14.718.622,00 | - | - | - | 1.852.009,00 |
| 325 | 14 | Ministerio del Interior | - | - | - | - | - | 18.770,00 | - | 18.770,00 | - | - | - | - |
| 326 | 13 | Policía Federal Argentina | - | - | - | - | - | - | - | - | - | - | - | 288.228,86 |
| 330 | 13 | Ministerio de Educación | - | - | - | - | - | - | - | - | - | - | - | 5.746.484,00 |
| 331 | 13 | Servicio Penitenciario Federal | - | - | - | - | - | 1.327.872,00 | - | 1.327.872,00 | - | - | - | 323.798,13 |
| 332 | 13 | Min. de Justicia y DD.HH. (1) y (3) | - | - | - | - | - | 341.236.901,00 | - | 341.188.864,00 | 48.036,93 | 101.315,05 | - | 48.037,00 |
| 337 | 13 | Secretaría de Cultura de la Nación | - | - | - | - | - | 3.669.511,00 | - | 3.669.511,00 | - | - | - | 1.000.769,24 |
| 345 | 13 | Cons. Nac. de Coord. de Pol. Sociales | - | - | - | - | - | 98.261.411,00 | - | 98.261.411,00 | - | - | - | - |
| 350 | 13 | Min. de Trabajo, Empleo y Seg. Social | - | - | - | - | - | 49.471.847,00 | - | 49.471.847,00 | - | - | - | 115.649,13 |
| 350 | 14 | Min. de Trabajo, Empleo y Seg. Social | - | - | - | - | - | - | - | - | - | - | - | 1.195.318,31 |
| 354 | 13 | Ministerio de Planificación Federal, Inversión Pública y Servicios (3) | 0,54 | 0,26 | 0,81 | 39.582,81 | 99.000,54 | 86.069.748,00 | 99.000,00 | 84.653.726,56 | - | 1.416.020,86 | 0,58 | 75.560,99 |
| 354 | 14 | Ministerio de Planificación Federal, Inversión Pública y Servicios | - | - | - | - | - | 19.210.520,00 | - | 19.210.519,54 | - | - | 0,46 | 947.431,28 |
| 357 | 13 | Min. de Economía y Finanzas Públicas | - | - | - | - | - | 306.514,00 | - | 306.513,88 | - | - | 0,12 | 22.722.466,19 |
| 357 | 14 | Min. de Economía y Finanzas Públicas | - | - | - | - | - | 12.484.544,00 | - | 12.484.543,29 | - | - | 0,71 | - |
| 362 | 13 | Ministerio de Industria (3) | - | - | - | - | 272,00 | - | - | - | - | 272,00 | - | - |
| 363 | 13 | Min. de Agricultura, Ganadería y Pesca | - | - | - | - | - | 60.000,00 | - | 60.000,00 | - | - | - | - |
| 363 | 14 | Min. de Agricultura, Ganadería y Pesca | - | - | - | - | - | 30.000,00 | - | 30.000,00 | - | - | - | - |
| 372 | 13 | Instituto de Investigaciones Científicas y Técnicas de las Fuerzas Armadas | - | - | - | - | - | - | - | - | - | - | - | 11.226,63 |
| 375 | 13 | Gendarmería Nacional | - | - | - | - | - | 7.762.549,00 | - | 7.762.549,00 | - | - | - | - |
| 380 | 13 | Prefectura Naval Argentina | - | - | - | - | - | 1.313.967,00 | - | 1.313.967,00 | - | - | - | - |

CUADRO N° 30 • ADMINISTRACIÓN NACIONAL • EJERCICIO 2013 • REMANENTES DE EJERCICIOS ANTERIORES: SU EJECUCIÓN EN 2013

- En Pesos -

| SAF/ OD/ ISS | FF | Denominación | Saldos Pendientes al 31/12/2012 | | | | | Crédito 2013 | Ingresado en 2013 | | Ajuste del Saldo al 31/12/12 por Reincorporación de Créditos | Disposición N° 429/02 - S.S.P. | | Saldo al 31/12/2013 |
|--------------------|----|---|---------------------------------|-------------|-------------|-------------|----------------------|-----------------------|-------------------|-----------------------|--|--------------------------------|-------------------------------------|------------------------|
| | | | de 2007 | de 2008 | de 2009 | de 2010 | de 2011 | | de 2011 | de 2012 | | Art. 6° | Redond. Centavos en los Créditos | |
| | | | | | | | | | | | | Ajustes Varios | | |
| | | Organismos Descentralizados | - | 3,26 | 1,00 | 1,00 | 17.183.062,73 | 721.947.298,00 | 17.559,10 | 717.735.812,22 | 4.231.971,76 | 1.720.042,91 | 11,07 | 46.605.504,51 |
| 101 | 11 | Fundación Miguel Lillo | - | - | - | - | 248.107,00 | - | 248.107,00 | - | - | - | - | - |
| 101 | 12 | Fundación Miguel Lillo | - | - | - | - | 6.924,00 | - | 6.924,00 | - | - | - | - | - |
| 103 | 11 | Cons. Nac. de Invest. Científ. y Técnicas | - | 1,00 | - | - | 2.303.580,00 | - | 2.303.580,00 | - | - | - | - | 1,00 |
| 103 | 12 | Cons. Nac. de Invest. Científ. y Técnicas | - | - | - | - | 4.559,00 | - | 4.559,00 | - | - | - | - | 14.265,00 |
| 105 | 11 | Comisión Nacional de Energía Atómica | - | - | - | - | 4.846.681,00 | - | 4.846.681,00 | - | - | - | - | - |
| 105 | 14 | Comisión Nacional de Energía Atómica | - | - | - | - | 76.520,00 | - | 76.520,00 | - | - | - | - | - |
| 106 | 11 | Com. Nacional de Actividades Espaciales | - | - | - | - | - | - | - | - | - | - | - | 1,00 |
| 106 | 12 | Com. Nacional de Actividades Espaciales | - | - | - | - | 47.376,00 | - | 47.376,00 | - | - | - | - | - |
| 107 | 11 | Administración de Parques Nacionales | - | - | - | - | 1.417.772,00 | - | 1.417.772,00 | - | - | - | - | 104.336,15 |
| 109 | 11 | Sindicatura General de la Nación | - | - | - | - | 1.484.120,00 | - | 1.484.119,10 | - | - | - | 0,90 | - |
| 109 | 12 | Sindicatura General de la Nación | - | - | - | - | 5.134.535,00 | - | 5.134.534,91 | - | - | - | 0,09 | 1.765,71 |
| 112 | 11 | Autoridad Regulatoria Nuclear (2) | - | 2,26 | - | - | 20.495,11 | - | 19.201.034,00 | - | 20.494,00 | 1,46 | 2,86 | - |
| 112 | 12 | Autoridad Regulatoria Nuclear | - | - | - | - | 1,48 | 503.326,00 | 0,10 | 503.324,69 | - | - | 2,69 | - |
| 113 | 11 | Teatro Nacional Cervantes | - | - | - | - | 2.884.855,00 | - | 2.884.855,00 | - | - | - | - | - |
| 113 | 12 | Teatro Nacional Cervantes | - | - | - | - | 524.202,00 | - | 524.202,00 | - | - | - | - | - |
| 114 | 11 | Inst. Nac. de Asociativismo y Econ. Social | - | - | - | - | 5.240.000,00 | - | 5.240.000,00 | - | - | - | - | - |
| 115 | 12 | Comisión Nacional de Comunicaciones | - | - | - | - | 236.026.476,00 | - | 236.026.476,00 | - | - | - | - | 10.509.271,85 |
| 116 | 11 | Biblioteca Nacional | - | - | - | - | - | - | - | - | - | - | - | 1.944.493,00 |
| 116 | 12 | Biblioteca Nacional | - | - | - | - | 124.016,00 | - | 124.016,00 | - | - | - | - | - |
| 116 | 13 | Biblioteca Nacional | - | - | - | - | - | - | - | - | - | - | - | 276.709,98 |
| 117 | 12 | Instituto Nacional del Teatro | - | - | - | - | 2.044.106,00 | - | 2.044.106,00 | - | - | - | - | 1.022.485,00 |
| 118 | 11 | Instituto Nacional de Asuntos Indígenas | - | - | - | - | 135,00 | - | 135,00 | - | - | - | - | - |
| 118 | 13 | Instituto Nacional de Asuntos Indígenas | - | - | - | - | - | - | - | - | - | - | - | 5.593,83 |
| 119 | 11 | Inst. Nacional de Promoción Turística | - | - | - | - | 2.783.057,00 | - | 2.783.057,00 | - | - | - | - | - |
| 119 | 13 | Inst. Nacional de Promoción Turística | - | - | - | - | 9.026,00 | - | 9.026,00 | - | - | - | - | - |
| 200 | 12 | Registro Nacional de las Personas | - | - | - | - | 17.715.389,00 | - | 17.715.389,00 | - | - | - | - | - |
| 200 | 14 | Registro Nacional de las Personas | - | - | - | - | - | - | - | - | - | - | - | 1.444.617,00 |
| 201 | 11 | Dirección Nacional de Migraciones | - | - | - | 1,00 | - | - | - | - | - | - | - | 4.749,95 |
| 201 | 12 | Dirección Nacional de Migraciones | - | - | - | - | 6.535.395,00 | - | 6.535.395,00 | - | - | - | - | 49.843,79 |
| 202 | 11 | Inst. Nacional Contra la Discriminación, la Xenofobia y el Racismo | - | - | - | - | 4.568.873,00 | - | 4.568.873,00 | - | - | - | - | - |
| 203 | 12 | Agencia Nacional de Seguridad Vial | - | - | - | - | 9.444.060,00 | - | 9.444.060,00 | - | - | - | - | - |
| 205 | 12 | Agencia de Adm. de Bienes del Estado | - | - | - | - | 10.102.029,00 | - | 10.102.028,71 | - | - | - | 0,29 | - |
| 450 | 11 | Instituto Geográfico Nacional | - | - | - | - | 4.621,00 | - | 4.621,00 | - | - | - | - | - |
| 450 | 14 | Instituto Geográfico Nacional | - | - | - | - | - | - | - | - | - | - | - | 499.525,00 |
| 451 | 11 | Dir. General de Fabricaciones Militares | - | - | - | - | 6.268.606,00 | - | 6.268.606,00 | - | - | - | - | - |
| 452 | 11 | Servicio Meteorológico Nacional | - | - | - | - | 42.770,00 | - | 42.770,00 | - | - | - | - | - |
| 602 | 11 | Comisión Nacional de Valores | - | - | - | - | 694.531,00 | - | 694.531,00 | - | - | - | - | 420.031,51 |

CUADRO Nº 30 • ADMINISTRACIÓN NACIONAL • EJERCICIO 2013 • REMANENTES DE EJERCICIOS ANTERIORES: SU EJECUCIÓN EN 2013

- En Pesos -

| SAF/ OD/ ISS | FF | Denominación | Saldos Pendientes al 31/12/2012 | | | | | Crédito 2013 | Ingresado en 2013 | | Ajuste del Saldo al 31/12/12 por Reincorporación de Créditos | Disposición Nº 429/02 - S.S.P. | | Saldo al 31/12/2013 |
|--------------------|----|--|---------------------------------|---------|---------|---------|---------------|-----------------|-------------------|----------------|--|--------------------------------|-------------------------------------|------------------------|
| | | | de 2007 | de 2008 | de 2009 | de 2010 | de 2011 | | de 2011 | de 2012 | | Art. 6º | | |
| | | | | | | | | | | | | Ajustes Varios | Redond. Centavos en los Créditos | |
| 602 | 12 | Comisión Nacional de Valores | - | - | - | - | - | 6.958.523,00 | - | 6.958.523,00 | - | - | - | |
| 604 | 11 | Dirección Nacional de Vialidad | - | - | - | - | - | 21.702.429,00 | - | 21.702.429,00 | - | - | 996.139,32 | |
| 604 | 12 | Dirección Nacional de Vialidad | - | - | - | - | - | 3.028.626,00 | - | 3.028.625,74 | - | - | 0,26 | |
| 604 | 13 | Dirección Nacional de Vialidad (3) | - | - | - | - | 229.789,00 | - | - | - | 229.789,00 | - | - | |
| 604 | 14 | Dirección Nacional de Vialidad | - | - | - | - | - | - | - | - | - | - | 2.859.166,76 | |
| 606 | 11 | Inst. Nac. de Tecn. Agropecuaria (1) | - | - | - | - | - | 2.608,00 | - | 1.800,00 | 807,82 | - | - | |
| 607 | 11 | Inst. Nac. de Invest. y Desarr. Pesquero | - | - | - | - | - | 1.718.458,00 | - | 1.718.457,27 | - | - | 0,73 | |
| 607 | 12 | Inst. Nac. de Invest. y Desarr. Pesquero | - | - | - | - | - | 40.462,00 | - | 40.461,36 | - | - | 0,64 | |
| 607 | 13 | Inst. Nac. de Invest. y Desarr. Pesquero | - | - | - | - | - | 504.045,00 | - | 504.044,80 | - | - | 0,20 | |
| 608 | 11 | Inst. Nacional de Tecnología Industrial | - | - | - | - | - | 29.587,00 | - | 29.587,00 | - | - | 129.179,30 | |
| 608 | 12 | Inst. Nacional de Tecnología Industrial | - | - | - | - | - | 3.753.022,00 | - | 3.753.022,00 | - | - | 757,00 | |
| 612 | 11 | Tribunal de Tasaciones de la Nación | - | - | - | - | - | 23.007,00 | - | 23.006,77 | - | - | 0,23 | |
| 612 | 12 | Tribunal de Tasaciones de la Nación | - | - | - | - | - | 466.472,00 | - | 466.471,80 | - | - | 0,20 | |
| 613 | 12 | Ente Nac. de Obras Hídr. de Saneamiento | - | - | - | - | - | 24.583.752,00 | - | 24.583.752,00 | - | - | - | |
| 614 | 11 | Instituto Nacional de Semillas | - | - | - | - | - | 88.819,00 | - | 88.819,00 | - | - | - | |
| 620 | 11 | Tribunal Fiscal de la Nación | - | - | - | - | - | 20.169,00 | - | 20.168,40 | - | - | 0,60 | |
| 622 | 12 | Inst. Nacional de la Propiedad Industrial | - | - | - | - | - | 26.928.186,00 | - | 26.928.185,87 | - | - | 0,13 | |
| 623 | 11 | Servicio Nacional de Sanidad y Calidad Agroalimentaria | - | - | - | - | - | 4.467,00 | - | 4.467,00 | - | - | - | |
| 624 | 11 | Servicio Geológico Minero Argentino | - | - | - | - | - | 2.140.078,00 | - | 2.140.078,00 | - | - | 182.403,00 | |
| 624 | 12 | Servicio Geológico Minero Argentino | - | - | - | - | - | 958.406,00 | - | 958.406,00 | - | - | 9.061,00 | |
| 624 | 13 | Servicio Geológico Minero Argentino | - | - | - | - | - | 357.588,00 | - | 357.588,00 | - | - | - | |
| 652 | 12 | Ente Nac. Regulador de la Electricidad | - | - | - | - | - | 29.416.046,00 | - | 29.416.046,00 | - | - | - | |
| 656 | 11 | Org. Regulador de Seguridad de Presas | - | - | - | - | - | 84.593,00 | - | 84.593,00 | - | - | - | |
| 656 | 12 | Org. Regulador de Seguridad de Presas | - | - | - | - | - | 77.387,00 | - | 77.387,00 | - | - | 11.833,98 | |
| 661 | 11 | Com. Nac. de Regulación del Transporte | - | - | - | - | - | 7.479.690,00 | - | 7.479.690,00 | - | - | - | |
| 661 | 12 | Com. Nac. de Regulación del Transporte | - | - | - | - | - | 5.824.766,00 | - | 5.824.766,00 | - | - | - | |
| 664 | 11 | Org. Reg. del Sist. Nac. de Aeropuertos | - | - | - | - | - | 1.032.886,00 | - | 1.032.886,00 | - | - | 1.283,13 | |
| 669 | 11 | Adm. Nacional de Aviación Civil | - | - | - | - | 868.986,80 | 19.870.715,00 | - | 19.870.715,00 | - | - | 868.986,80 | |
| 669 | 12 | Adm. Nacional de Aviación Civil | - | - | - | - | 16.046.231,34 | - | - | - | - | - | 16.046.231,34 | |
| 670 | 12 | Unidad de Información Financiera | - | - | - | - | - | 71.500,00 | - | 71.500,00 | - | - | - | |
| 804 | 11 | Comisión Nacional de Evaluación y Acreditación Universitaria (1) | - | - | - | - | - | 1.404.857,00 | - | 1.404.462,00 | 394,94 | - | 395,00 | |
| 852 | 12 | Superintendencia de Riesgos del Trabajo | - | - | - | - | - | 140.357.196,00 | - | 140.357.196,00 | - | - | - | |
| 902 | 11 | Centro Nacional de Reeducación Social | - | - | - | - | - | 666.303,00 | - | 666.303,00 | - | - | 86.225,30 | |
| 902 | 12 | Centro Nac. de Reeducación Social (3) | - | - | - | - | - | - | - | - | 459.447,00 | - | - | |
| 903 | 11 | Hospital Nac. Dr. Baldomero Sommer | - | - | - | - | - | 766.051,00 | - | 766.051,00 | - | - | 436.097,73 | |
| 903 | 12 | Hospital Nac. Dr. Baldomero Sommer | - | - | - | - | - | - | - | - | - | - | 120.180,81 | |
| 904 | 11 | Adm. Nacional de Medicamentos, Alimentos y Tecnología Médica (1) | - | - | 1,00 | - | - | 1,00 | - | - | 1,00 | - | 1,00 | |

CUADRO Nº 30 • ADMINISTRACIÓN NACIONAL • EJERCICIO 2013 • REMANENTES DE EJERCICIOS ANTERIORES: SU EJECUCIÓN EN 2013

- En Pesos -

| SAF/ OD/ ISS | FF | Denominación | Saldos Pendientes al 31/12/2012 | | | | | | | | | | |
|--------------------|----|---|---------------------------------|----------------------|---------------------|---------------------|----------------------|-------------------|---------------------|---------------------|---------------------|-------------------|------------------|
| | | | de 1996 | de 1997 | de 1998 | de 1999 | de 2000 | de 2001 | de 2002 | de 2003 | de 2004 | de 2005 | de 2006 |
| 904 | 12 | Adm. Nacional de Medicamentos, Alimentos y Tecnología Médica (1) | 4.210.274,00 | - | - | - | - | - | - | - | - | - | - |
| 905 | 11 | Instituto Nacional Central Único Coordinador de Ablación e Implante | 7.159,63 | - | 49.618,00 | - | - | - | - | - | - | - | - |
| 906 | 11 | Adm. Nac. de Laboratorios e Institutos de Salud Dr. Carlos G. Malbrán (3) | - | 1.030.805,45 | - | - | - | - | - | - | - | - | - |
| 906 | 12 | Adm. Nac. de Laboratorios e Institutos de Salud Dr. Carlos G. Malbrán | - | - | - | - | - | - | - | - | - | - | - |
| 908 | 11 | Hosp. Nac. Prof. Dr. Alejandro Posadas | - | - | - | - | - | - | - | - | - | - | - |
| 908 | 12 | Hosp. Nac. Prof. Dr. Alejandro Posadas | - | - | - | - | - | - | - | - | - | - | - |
| 909 | 11 | Colonia Nac. Dr. Manuel Montes de Oca | - | - | - | - | 216.938,00 | - | - | - | - | - | - |
| 909 | 12 | Colonia Nac. Dr. Manuel Montes de Oca | - | - | - | - | - | - | - | - | - | - | - |
| 910 | 12 | Instituto Nacional de Rehabilitación | - | - | - | - | - | - | - | - | - | - | - |
| 912 | 12 | Servicio Nacional de Rehabilitación | - | - | - | - | - | - | - | - | - | - | - |
| | | Instituciones de Seguridad Social | - | - | - | - | - | - | - | - | - | - | - |
| 250 | 11 | Caja de Retiros, Jubilaciones y Pensiones de la Policía Federal Argentina | - | - | - | - | - | - | - | - | - | - | - |
| 470 | 11 | Instituto de Ayuda Financiera para el Pago de Retiros y Pensiones Militares | - | - | - | - | - | - | - | - | - | - | - |
| | | Total Administración Nacional | 37.777.073,06 | 10.558.649,34 | 4.362.649,18 | 1.413.544,12 | 19.074.903,29 | 199.556,76 | 1.254.016,56 | 2.934.215,02 | 1.083.125,59 | 145.261,11 | 72.241,28 |

CUADRO Nº 30 • ADMINISTRACIÓN NACIONAL • EJERCICIO 2013 • REMANENTES DE EJERCICIOS ANTERIORES: SU EJECUCIÓN EN 2013

- En Pesos -

| SAF/ OD/ ISS | FF | Denominación | Saldos Pendientes al 31/12/2012 | | | | | Crédito 2013 | Ingresado en 2013 | | Ajuste del Saldo al 31/12/12 por Reincorporación de Créditos | Disposición Nº 429/02 - S.S.P. | | Saldo al 31/12/2013 |
|--------------------|----|---|---------------------------------|---------------------|---------------|------------------|----------------------|-------------------------|-------------------|-------------------------|--|--------------------------------|-------------------------------------|------------------------|
| | | | de 2007 | de 2008 | de 2009 | de 2010 | de 2011 | | de 2011 | de 2012 | | Art. 6º | Redond. Centavos en los Créditos | |
| | | | | | | | | | | | | Ajustes Varios | | |
| 904 | 12 | Adm. Nacional de Medicamentos, Alimentos y Tecnología Médica (1) | - | - | - | - | - | 42.015.815,00 | - | 37.805.541,00 | 4.210.274,00 | - | - | 4.210.274,00 |
| 905 | 11 | Inst. Nac. Central Único Coordinador de Ablación e Implante | - | - | - | - | 17.559,00 | - | 17.559,00 | - | - | - | - | 56.777,63 |
| 906 | 11 | Adm. Nac. de Laboratorios e Institutos de Salud Dr. Carlos G. Malbrán (3) | - | - | - | - | - | 2.836.366,00 | - | 2.836.365,35 | - | 1.030.805,45 | 0,65 | - |
| 906 | 12 | Adm. Nac. de Laboratorios e Institutos de Salud Dr. Carlos G. Malbrán | - | - | - | - | - | 155.728,00 | - | 155.727,66 | - | - | 0,34 | - |
| 908 | 11 | Hosp. Nac. Prof. Dr. Alejandro Posadas | - | - | - | - | - | 24.480.140,00 | - | 24.480.140,00 | - | - | - | - |
| 908 | 12 | Hosp. Nac. Prof. Dr. Alejandro Posadas | - | - | - | - | - | 7.115.952,00 | - | 7.115.952,00 | - | - | - | - |
| 909 | 11 | Colonia Nac. Dr. Manuel Montes de Oca | - | - | - | - | - | 3.690.969,00 | - | 3.690.969,00 | - | - | - | 216.938,00 |
| 909 | 12 | Colonia Nac. Dr. Manuel Montes de Oca | - | - | - | - | - | 342.510,00 | - | 342.510,00 | - | - | - | - |
| 910 | 12 | Inst. Nac. de Rehabilitación Psicofísica del Sur Dr. Juan O. Tesone | - | - | - | - | - | 478.917,00 | - | 478.916,74 | - | - | 0,26 | - |
| 912 | 12 | Servicio Nacional de Rehabilitación | - | - | - | - | - | 183.525,00 | - | 183.525,00 | - | - | - | - |
| | | Instituciones de Seguridad Social | - | - | - | - | - | 1.292.300,00 | - | 1.292.299,65 | - | - | 0,35 | - |
| 250 | 11 | Caja de Retiros, Jubilaciones y Pensiones de la Policía Federal Argentina | - | - | - | - | - | 1.011.946,00 | - | 1.011.945,65 | - | - | 0,35 | - |
| 470 | 11 | Instituto de Ayuda Financiera para el Pago de Retiros y Pensiones Militares | - | - | - | - | - | 280.354,00 | - | 280.354,00 | - | - | - | - |
| | | Total Administración Nacional | 0,54 | 2.000.003,52 | 164,44 | 39.583,81 | 17.282.336,50 | 1.539.270.621,00 | 116.559,10 | 1.509.280.488,55 | 4.280.008,69 | 16.368.199,45 | 14,72 | 107.422.674,61 |

Se informa que se han eliminado del cuadro las columnas correspondientes al Ingresado en 2013 del periodo 1996 a 2010 dado que no se han registrado ingresos para dichos años.

(1) Para el SAF 332 en la FF 13 - Recursos con Afectación Específica, el Decreto de Necesidad y Urgencia Nº 2.287/13 reincorporó el Saldo de los remanentes del Ejercicio 2002 (de \$ 48.036,93) que debieron ser ingresados en virtud de la Decisión Administrativa Nº 144/03. Por eso se lo rebajó del Saldo pendiente del Ejercicio 2002 y se lo expuso con los Remanentes del Ejercicio 2012 en el cuadro 30 del Cierre 2013.

Para el OD 606 en la FF 11 - Tesoro Nacional, el Decreto de Necesidad y Urgencia Nº 2.287/13 reincorporó el Saldo de los remanentes del Ejercicio 1996 (de \$ 807,82) que debieron ser ingresados en virtud de la Decisión Administrativa Nº 839/97. Por eso se lo rebajó del Saldo pendiente del Ejercicio 1996 y se lo expuso con los Remanentes del Ejercicio 2012 en el cuadro 30 del Cierre 2013.

Para el OD 804 en la FF 11 - Tesoro Nacional, el Decreto de Necesidad y Urgencia Nº 2.287/13 reincorporó el Saldo de los remanentes del Ejercicio 1998 (de \$ 394,94) que debieron ser ingresados en virtud del Decreto Nº 1.356/99. Por eso se lo rebajó del Saldo pendiente del Ejercicio 1998 y se lo expuso con los Remanentes del Ejercicio 2012 en el cuadro 30 del Cierre 2013.

Para el OD 904 en la FF 11 - Tesoro Nacional, el Decreto de Necesidad y Urgencia Nº 2.287/13 reincorporó el Saldo de los remanentes del Ejercicio 2009 (de \$ 1,00) que debieron ser ingresados en virtud de la Resolución S.H. Nº 307/10 y en la FF 12 - Recursos Propios el mismo Decreto reincorporó el Saldo de los remanentes del Ejercicio 1996 (de \$ 4.210.274,00) que debieron ser ingresados en virtud de la Decisión Administrativa Nº 839/97. Por eso se lo rebajó del Saldo pendiente de los Ejercicios 2009 y 1996 respectivamente, y se lo expuso con los Remanentes del Ejercicio 2012 en el cuadro 30 del Cierre 2013.

(2) Para el OD 112 en la FF 12 - Recursos Propios, la Decisión Administrativa Nº 317/13 reincorporó el Saldo de los remanentes del Ejercicio 2011 (de \$ 20.494,00) que debieron ser ingresados en virtud de la Resolución S.H. Nº 373/12. Por eso se lo rebajó del Saldo pendiente del Ejercicio 2011 y se lo expuso con los Remanentes del Ejercicio 2012 en el cuadro 30 del Cierre 2013.

En el Cuadro 32 - “Administración Nacional – Recaudado no Devengado” se detallan los montos recaudados no devengados al cierre del Ejercicio 2013, es decir los remanentes calculados en función de los registros presupuestarios, sobre la base de la metodología dispuesta por la Disposición N° 429/02 de la Subsecretaría de Presupuesto.

Se exceptúa de dicho cálculo: el Aporte del Tesoro Nacional a las Provincias, las Transferencias Internas, los Fondos Rotatorios, las Pasividades y los gastos devengados en virtud de ingresos de carácter específico exceptuados por Ley e informados por los Servicios Administrativos Financieros.

Durante el mes de abril de 2014 la Contaduría General de la Nación, como es habitual, procedió al envío detallado del cálculo provisorio del remanente al cierre del Ejercicio 2013, conforme a los datos obrantes en el S.I.D.I.F al 31 de marzo de 2014, a cada Servicio Administrativo Financiero, a fin de que estos, ratifiquen o rectifiquen el monto calculado previa intervención de la Unidad de Auditoría Interna de cada Organismo; para lo cual la Sindicatura General de la Nación emitió los modelos de instructivos de cómo debían proceder estas Unidades de Control Interno.

El objetivo de esta modalidad se basa en la detección temprana de los casos en que, previo a un exhaustivo análisis y dentro del encuadramiento de lo dispuesto en el artículo 6° de la Disposición N° 429/02 – S.S.P., resulta viable la solicitud por parte de los Organismos de los ajustes al remanente del ejercicio, con anterioridad a que éste sea publicado en la Cuenta de Inversión y previo al dictado del acto administrativo que incorpore las modificaciones presupuestarias que formalicen su ingreso a la Tesorería General de la Nación.

Como subproducto del análisis efectuado sobre la documentación recibida y de la interacción con los organismos, se detectó y se procedió a la regularización de inconsistencias en los registros presupuestario - contables, cumpliendo de esa manera una doble misión, ya que se evitaron ajustes posteriores al cierre y se corrigieron registros erróneos.

Teniendo en cuenta las observaciones y/o recomendaciones efectuadas por la Auditoría General de la Nación, relacionadas con la exposición en el Cuadro 32 de remanentes negativos y de la inclusión de los remanentes de aquellos organismos que están exceptuados de su ingreso por alguna norma legal, cabe señalar lo siguiente:

- En el citado Cuadro 32 se expone una estimación de los remanentes del ejercicio que se está cerrando conforme a la normativa vigente en la materia (Disposición N° 429/02 - S.S.P.) para la totalidad de los Organismos de la Administración Nacional, lo cual no implica que la Oficina Nacional de Presupuesto, en el momento del dictado de la Resolución de la Secretaría de Hacienda o Decisión Administrativa, habilite las partidas presupuestarias a aquellos que se encuentran exceptuados de ingresar sus remanentes al Tesoro Nacional.
- En cuanto a la existencia de “remanentes negativos”, sin querer efectuar un listado taxativo de las causas que los provocan, las más habituales obedecen a dos situaciones diferentes:
 1. Que el organismo en cuestión se encuentre exento del ingreso de los remanentes al Tesoro Nacional por alguna norma legal y solicitó, a través de una modificación presupuestaria, incorporarlos bajo el tipo de recursos 35 – 1 - 1 – “Disminución de Caja y Bancos”. Esto implica que fue habilitado para aplicar el saldo de las disponibilidades existentes al cierre del ejercicio inmediato anterior, para la financiación de operaciones del ejercicio en curso.

2. Otra causal obedece a inconsistencias en la ejecución, las cuales son informadas una vez presentada la Cuenta de Inversión, al Honorable Congreso de la Nación y a los Organismos de Control. Específicamente, éstas se encuentran reflejadas en el Anexo I de Inconsistencias denominado “Recursos y Gastos por Fuente de Financiamiento” y son comunicadas a los Órganos de Control frecuentemente durante el transcurso del Ejercicio Financiero.

CUADRO NRO. 32 • ADMINISTRACIÓN NACIONAL • EJERCICIO 2013 • RECAUDADO NO DEVENGADO

- En Pesos -

| Car | Serv | FF | Denominación | Ingresado | Devengado | Ajustes Fondo Rotatorio y/o Ajustes Art. 6º Disp. 429/02 S.S.P. | Recaudado No Devengado |
|--|------|----|---|--------------------------|--------------------------|---|------------------------|
| 1 | 303 | 13 | Sec. de Prog. p/ la Prev. de la Drogadicción y Lucha contra el Narcotráfico | 491.739,62 | 361.000,00 | - | 130.739,62 |
| 1 | 305 | 13 | Jefatura de Gabinete de Ministros | 112.113.386,21 | 48.668.980,21 | (35.388.529,35) (1) | 28.055.876,65 |
| 1 | 307 | 13 | Ministerio de Relaciones Exteriores, Comercio Internacional y Culto | 160.129.451,50 | 155.270.616,96 | - | 4.858.834,54 |
| 1 | 310 | 13 | Ministerio de Salud | 5.936.354,60 | 5.920.528,50 | - | 15.826,10 |
| 1 | 311 | 13 | Ministerio de Desarrollo Social | 569.906.797,35 | 560.673.159,84 | - | 9.233.637,51 |
| 1 | 313 | 13 | Honorable Camara de Diputados de la Nación | 7.336.763,71 | 7.336.763,71 | - | - |
| 1 | 315 | 13 | Imprenta del Congreso de la Nación | 1.410.628,03 | 84.554,04 | - | 1.326.073,99 |
| 1 | 317 | 13 | Secretaría de Ambiente y Desarrollo Sustentable | 8.265.527,69 | 2.577.877,30 | - | 5.687.650,39 |
| 1 | 320 | 13 | Consejo de la Magistratura | 6.436.462.154,84 | 7.210.675.436,13 | - | -774.213.281,29 |
| 1 | 321 | 13 | Instituto Nacional de Estadística y Censos | 6.083.011,34 | 4.714.278,00 | - | 1.368.733,34 |
| 1 | 322 | 13 | Secretaría de Turismo | 563.810.703,20 | 503.273.616,73 | (5.873.535,00) | 54.663.551,47 |
| 1 | 325 | 13 | Ministerio del Interior | 234.488.883,72 | 224.472.085,40 | (28.880,00) | 9.987.918,32 |
| 1 | 326 | 13 | Policía Federal Argentina | 1.163.366.935,89 | 1.132.853.094,27 | (5.000.000,00) | 25.513.841,62 |
| 1 | 330 | 13 | Ministerio de Educación | 17.608.694,88 | 13.080.024,70 | - | 4.528.670,18 |
| 1 | 331 | 13 | Servicio Penitenciario Federal | 11.119.075,02 | 9.833.355,19 | (543.240,00) | 742.479,83 |
| 1 | 332 | 13 | Ministerio de Justicia y Derechos Humanos | 1.838.339.234,75 | 1.145.557.057,72 | (3.032.759,30) (2) | 689.749.417,73 |
| 1 | 334 | 13 | Ente de Cooperación Técnica y Financiera del Serv. Peniten. Federal | 37.331.230,48 | 37.280.278,08 | (63.600,00) | -12.647,60 |
| 1 | 335 | 13 | Corte Suprema de Justicia de la Nación | 2.284.710.144,56 | 1.980.205.260,58 | - | 304.504.883,98 |
| 1 | 337 | 13 | Secretaría de Cultura | 59.282.585,18 | 54.474.151,63 | (80.938,00) | 4.727.495,55 |
| 1 | 341 | 13 | Secretaría Nacional de Niñez Adolescencia y Familia | 2.109.751,39 | 1.580.370,05 | - | 529.381,34 |
| 1 | 343 | 13 | Ministerio de Seguridad | 120.000,00 | - | - | 120.000,00 |
| 1 | 345 | 13 | Consejo Nacional de Coordinación de Políticas Sociales | 193.759.541,84 | 134.893.596,16 | - | 58.865.945,68 |
| 1 | 346 | 13 | Defensoría del Público de Servicios de Comunicación Audiovisual | 27.429.725,98 | 14.831.647,41 | (229.000,00) | 12.369.078,57 |
| 1 | 350 | 13 | Ministerio de Trabajo, Empleo y Seguridad Social | 129.764.008,62 | 84.591.781,65 | (6.000.000,00) | 39.172.226,97 |
| 1 | 354 | 13 | Ministerio de Planificación Federal, Inversión Pública y Servicios | 453.999.072,91 | 433.944.446,25 | 265.685,02 (3) | 20.320.311,68 |
| 1 | 355 | 13 | Servicio de la Deuda Pública | 936.000.000,00 | 952.270.280,20 | - | -16.270.280,20 |
| 1 | 357 | 13 | Ministerio de Economía y Finanzas Públicas | 70.454.256,72 | 53.623.272,41 | (14.747.135,77) (4) | 2.083.848,54 |
| 1 | 360 | 13 | Procuración General de la Nación | 4.837.300,00 | 4.411.546,94 | - | 425.753,06 |
| 1 | 361 | 13 | Defensoría General de la Nación | 311.558,25 | 30.421,52 | - | 281.136,73 |
| 1 | 362 | 13 | Ministerio de Industria | 110.349.507,40 | 110.349.507,40 | - | - |
| 1 | 363 | 13 | Ministerio de Agricultura, Ganadería y Pesca | 160.020.129,57 | 156.861.521,16 | (306.141,65) (5) | 2.852.466,76 |
| 1 | 370 | 13 | Ministerio de Defensa | 12.139.892,71 | 8.297.079,13 | (100.936,35) | 3.741.877,23 |
| 1 | 371 | 13 | Estado Mayor Conjunto de las Fuerzas Armadas | 49.000,00 | - | 1.560,00 | 50.560,00 |
| 1 | 372 | 13 | Instituto de Investigaciones Científicas y Técnicas de las Fuerzas Armadas | - | - | (90.390,03) | -90.390,03 |
| 1 | 374 | 13 | Estado Mayor General del Ejército | 235.461.201,92 | 227.396.954,78 | (1.440.390,63) | 6.623.856,51 |
| 1 | 375 | 13 | Gendarmería Nacional | 131.109.924,00 | 130.906.711,40 | (780.339,00) | -577.126,40 |
| 1 | 379 | 13 | Estado Mayor General de la Armada | 65.696.431,78 | 71.525.232,39 | (1.221.243,78) | -7.050.044,39 |
| 1 | 380 | 13 | Prefectura Naval Argentina | 379.097.132,97 | 423.991.294,09 | (1.280.460,00) | -46.174.621,12 |
| 1 | 381 | 13 | Estado Mayor General de la Fuerza Aérea Argentina | 304.639.952,81 | 298.104.897,45 | (4.185.404,91) | 2.349.650,45 |
| 1 | 382 | 13 | Policía de Seguridad Aeroportuaria | 8.732.275,53 | 8.806.532,39 | (39.913,00) | -114.169,86 |
| TOTAL FF. 13 - RECURSOS CON AFECTACIÓN ESPECÍFICA | | | | 16.744.273.966,97 | 16.213.729.211,77 | (80.165.591,75) | 450.379.163,45 |

CUADRO NRO. 32 • ADMINISTRACIÓN NACIONAL • EJERCICIO 2013 • RECAUDADO NO DEVENGADO

- En Pesos -

| Car | Serv | FF | Denominación | Ingresado | Devengado | Ajustes Fondo Rotatorio y/o Ajustes Art. 6º Disp. 429/02 S.S.P. | Recaudado No Devengado |
|---|------|----|---|--------------------------|--------------------------|---|------------------------|
| 1 | 310 | 14 | Ministerio de Salud | 972.520.185,85 | 972.685.959,40 | (971.050,00) | -1.136.823,55 |
| 1 | 311 | 14 | Ministerio de Desarrollo Social | 31.731.459.807,43 | 31.731.413.861,49 | (43.998,80) (6) | 1.947,14 |
| 1 | 325 | 14 | Ministerio del Interior | 7.157.000,00 | - | - | 7.157.000,00 |
| 1 | 330 | 14 | Ministerio de Educación | - | - | - | - |
| 1 | 331 | 14 | Servicio Penitenciario Federal | 1.280.750.451,46 | 1.280.750.451,46 | - | - |
| 1 | 337 | 14 | Secretaría de Cultura | 5.000.000,00 | 5.999.460,00 | - | -999.460,00 |
| 1 | 350 | 14 | Ministerio de Trabajo, Empleo y Seguridad Social | 1.532.917.000,00 | 1.514.693.791,33 | - | 18.223.208,67 |
| 1 | 354 | 14 | Ministerio de Planificación Federal, Inversión Pública y Servicios | 310.618.312,00 | 303.871.556,05 | - | 6.746.755,95 |
| 1 | 357 | 14 | Ministerio de Economía y Finanzas Públicas | 33.118.000,00 | 14.880.060,30 | (81.360,00) | 18.156.579,70 |
| 1 | 360 | 14 | Procuración General de la Nación | 6.296.380,08 | 6.281.049,72 | (2.765,23) (7) | 12.565,13 |
| 1 | 362 | 14 | Ministerio de Industria | 21.000.000,00 | 21.000.000,00 | - | - |
| 1 | 363 | 14 | Ministerio de Agricultura, Ganadería y Pesca | - | - | - | - |
| 1 | 375 | 14 | Gendarmería Nacional | 269.559.510,38 | 269.559.510,38 | - | - |
| 1 | 380 | 14 | Prefectura Naval Argentina | 332.885.927,37 | 332.885.927,37 | - | - |
| TOTAL FF. 14 - TRANSFERENCIAS INTERNAS | | | | 36.503.282.574,57 | 36.454.021.627,50 | (1.099.174,03) | 48.161.773,04 |
| TOTAL ADMINISTRACIÓN CENTRAL | | | | 53.247.556.541,54 | 52.667.750.839,27 | (81.264.765,78) | 498.540.936,49 |
| 2 | 1 | 11 | Auditoría General de la Nación | 368.710.386,24 | 368.710.386,24 | - | - |
| 2 | 101 | 11 | Fundación Miguel Lillo | 68.323.914,00 | 64.578.526,63 | (106.290,00) | 3.639.097,37 |
| 2 | 103 | 11 | Consejo Nacional de Investigaciones Científicas y Técnicas | 2.967.887.543,96 | 2.963.730.908,30 | (9.246.287,46) | -5.089.651,80 |
| 2 | 105 | 11 | Comisión Nacional de Energía Atómica | 1.797.255.867,31 | 1.784.903.691,48 | (5.477.355,00) | 6.874.820,83 |
| 2 | 106 | 11 | Comisión Nacional de Actividades Espaciales | 727.081.183,44 | 726.081.183,43 | (1.000.000,00) | 0,01 |
| 2 | 107 | 11 | Administración de Parques Nacionales | 347.555.616,12 | 318.417.768,20 | - | 29.137.847,92 |
| 2 | 108 | 11 | Instituto Nacional del Agua y del Ambiente | 93.130.067,82 | 93.032.513,30 | (97.554,52) | - |
| 2 | 109 | 11 | Sindicatura General de la Nación | 187.130.010,76 | 185.852.693,44 | (195.756,54) | 1.081.560,78 |
| 2 | 112 | 11 | Autoridad Regulatoria Nuclear | 147.407.380,00 | 107.688.137,96 | (123.000,00) | 39.596.242,04 |
| 2 | 113 | 11 | Teatro Nacional Cervantes | 68.253.995,65 | 64.992.102,73 | (216.400,00) | 3.045.492,92 |
| 2 | 114 | 11 | Instituto Nacional de Asociativismo y Economía Social | 639.363.386,49 | 639.363.386,49 | - | - |
| 2 | 116 | 11 | Biblioteca Nacional | 188.451.436,00 | 187.394.703,21 | (488.277,54) | 568.455,25 |
| 2 | 117 | 11 | Instituto Nacional del Teatro | 160.000,00 | 160.000,00 | - | - |
| 2 | 118 | 11 | Instituto Nacional de Asuntos Indígenas | 64.049.395,47 | 63.993.413,55 | (55.981,92) | - |
| 2 | 119 | 11 | Instituto Nacional de Promoción Turística | 75.000.000,00 | 74.437.733,97 | - | 562.266,03 |
| 2 | 200 | 11 | Registro Nacional de las Personas | 489.469.818,83 | 447.865.077,42 | - | 41.604.741,41 |
| 2 | 201 | 11 | Dirección Nacional de Migraciones | 147.555.282,49 | 151.265.031,32 | 65.597,13 | -3.644.151,70 |
| 2 | 202 | 11 | Instituto Nacional Contra la Discriminación, Xenofobia y el Racismo | 78.186.000,00 | 67.822.140,76 | (69.330,00) | 10.294.529,24 |
| 2 | 205 | 11 | Agencia de Administración de Bienes del Estado | 122.287.104,00 | 106.859.448,34 | (1.381.071,00) | 14.046.584,66 |
| 2 | 450 | 11 | Instituto Geográfico Nacional | 56.297.276,98 | 56.290.333,18 | (442.938,38) (8) | 14.005,42 |
| 2 | 451 | 11 | Dirección General de Fabricaciones Militares | 447.777.586,00 | 443.908.638,93 | - | 3.868.947,07 |
| 2 | 452 | 11 | Servicio Meteorológico Nacional | 81.564.774,08 | 81.564.774,08 | (27.505,67) | -27.505,67 |
| 2 | 602 | 11 | Comisión Nacional de Valores | 53.667.906,50 | 51.819.634,90 | (60.000,00) | 1.798.271,60 |

CUADRO NRO. 32 • ADMINISTRACIÓN NACIONAL • EJERCICIO 2013 • RECAUDADO NO DEVENGADO

- En Pesos -

| Car | Serv | FF | Denominación | Ingresado | Devengado | Ajustes Fondo Rotatorio y/o Ajustes Art. 6º Disp. 429/02 S.S.P. | Recaudado No Devengado |
|---------------------------------------|------|----|---|--------------------------|--------------------------|---|------------------------|
| 2 | 604 | 11 | Dirección Nacional de Vialidad | 12.755.886.501,99 | 12.740.126.563,83 | - | 15.759.938,16 |
| 2 | 606 | 11 | Instituto Nacional de Tecnología Agropecuaria | 183.084.157,19 | 181.008.089,81 | - | 2.076.067,38 |
| 2 | 607 | 11 | Instituto Nacional de Investigaciones y Desarrollo Pesquero | 97.862.312,51 | 97.010.351,63 | (138.475,00) | 713.485,88 |
| 2 | 608 | 11 | Instituto Nacional de Tecnología Industrial | 345.629.405,26 | 344.455.042,58 | - | 1.174.362,68 |
| 2 | 609 | 11 | Instituto Nacional de Vitivinicultura | 122.158.257,36 | 122.158.257,36 | 68.467,20 | 68.467,20 |
| 2 | 612 | 11 | Tribunal de Tasaciones de la Nación | 17.004.346,31 | 16.950.636,51 | (1.717,00) | 51.992,80 |
| 2 | 613 | 11 | Ente Nacional de Obras Hídricas de Saneamiento | 1.577.947.971,88 | 1.570.724.908,17 | (256.627,50) | 6.966.436,21 |
| 2 | 614 | 11 | Instituto Nacional de Semillas | 10.196.880,00 | 9.894.076,63 | 110.000,00 | 412.803,37 |
| 2 | 620 | 11 | Tribunal Fiscal de la Nación | 56.863.569,64 | 56.847.234,95 | (34.000,00) | -17.665,31 |
| 2 | 623 | 11 | Servicio Nacional de Sanidad y Calidad Agroalimentaria | 135.413.909,00 | 135.140.074,32 | - | 273.834,68 |
| 2 | 624 | 11 | Servicio Geológico Minero Argentino | 127.363.001,80 | 122.135.735,36 | (140.199,21) | 5.087.067,23 |
| 2 | 656 | 11 | Organismo Regulador de Seguridad de Presas | 17.935.668,29 | 17.771.095,19 | (802,80) | 163.770,30 |
| 2 | 661 | 11 | Comisión Nacional de Regulación del Transporte | 108.057.161,00 | 104.349.740,23 | (415.000,00) | 3.292.420,77 |
| 2 | 664 | 11 | Organismo Regulador del Sistema Nacional de Aeropuertos | 129.917.338,00 | 125.528.505,04 | (109.338,45) | 4.279.494,51 |
| 2 | 669 | 11 | Administración Nacional de Aviación Civil | 1.091.398.531,00 | 1.074.618.691,05 | (1.080.896,16) | 15.698.943,79 |
| 2 | 670 | 11 | Unidad de Información Financiera | 30.154.889,00 | 23.103.082,32 | (308.064,00) | 6.743.742,68 |
| 2 | 804 | 11 | Comisión Nacional de Evaluación y Acreditación Universitaria | 44.698.636,15 | 42.752.044,30 | - | 1.946.591,85 |
| 2 | 902 | 11 | Centro Nacional de Reeducación Social | 66.620.984,00 | 65.988.453,43 | - | 632.530,57 |
| 2 | 903 | 11 | Hospital Nacional Dr. Baldomero Sommer | 186.271.004,00 | 181.440.837,11 | (303.808,71) | 4.526.358,18 |
| 2 | 904 | 11 | Administración Nac. De Medicamentos , Alimento y Tecnología Médica | 52.082.000,00 | 52.081.999,74 | - | 0,26 |
| 2 | 905 | 11 | Instituto Nac. Central Único Coordinador de Ablación e Implante | 76.257.147,30 | 76.257.147,30 | (78.690,00) | -78.690,00 |
| 2 | 906 | 11 | Administración Nac. De Laboratorios e Inst. de Salud Dr. Carlos G. Malbrán | 276.349.297,85 | 271.891.518,87 | (618.557,39) | 3.839.221,60 |
| 2 | 908 | 11 | Hospital Nacional Profesor Dr. Alejandro Posadas | 808.846.664,81 | 782.762.557,29 | - | 26.084.107,52 |
| 2 | 909 | 11 | Colonia Nacional Dr. Manuel Montes de Oca | 181.249.103,00 | 177.061.137,28 | (1.358.419,29) | 2.829.546,43 |
| 2 | 910 | 11 | Instituto Nacional de Rehabilitación Psicosfísica del Sur. Dr. Juan Otimio Tesone | 64.310.313,26 | 64.310.313,26 | - | - |
| 2 | 912 | 11 | Servicio Nacional de Rehabilitación | 89.723.973,13 | 89.471.015,34 | (148.593,00) | 104.364,79 |
| 3 | 250 | 11 | Caja de Retiros, Jubilación y Pensiones de la Policía Federal | 210.000.000,00 | 210.000.000,00 | - | - |
| 3 | 470 | 11 | Instituto de Ayuda Financiera para Pago de Retiros y Pensiones Militares | 130.037.850,00 | 129.314.615,08 | - | 723.234,92 |
| 3 | 850 | 11 | Administración Nacional de la Seguridad Social | 57.537.674.092,99 | 57.537.674.092,99 | - | - |
| TOTAL FF. 11 - TESORO NACIONAL | | | | 85.748.010.898,86 | 85.473.560.044,83 | (23.726.872,20) | 250.723.981,83 |
| 2 | 1 | 12 | Auditoría General de la Nación | 17.822.744,31 | 13.504.421,90 | - | 4.318.322,41 |
| 2 | 101 | 12 | Fundación Miguel Lillo | 152.011,50 | 116.873,63 | (1.110,00) | 34.027,87 |
| 2 | 103 | 12 | Consejo Nacional de Investigaciones Científicas y Técnicas | 1.699.500,43 | 1.681.859,93 | - | 17.640,50 |
| 2 | 105 | 12 | Comisión Nacional de Energía Atómica | 31.113.709,29 | 28.629.983,58 | 10.000,00 | 2.493.725,71 |
| 2 | 106 | 12 | Comisión Nacional de Actividades Espaciales | 1.091.607,66 | 1.089.782,68 | - | 1.824,98 |
| 2 | 107 | 12 | Administración de Parques Nacionales | 97.023.196,30 | 72.295.292,89 | (806.071,00) | 23.921.832,41 |
| 2 | 108 | 12 | Instituto Nacional del Agua y del Ambiente | 2.541.594,21 | 2.475.620,65 | - | 65.973,56 |
| 2 | 109 | 12 | Sindicatura General de la Nación | 47.160.008,31 | 44.567.131,82 | (75.325,02) | 2.517.551,47 |
| 2 | 112 | 12 | Autoridad Regulatoria Nuclear | 38.112.105,86 | 38.106.869,96 | 57.666,00 (9) | 62.901,90 |
| 2 | 113 | 12 | Teatro Nacional Cervantes | 1.632.515,72 | 1.530.605,21 | (28.600,00) | 73.310,51 |

CUADRO NRO. 32 • ADMINISTRACIÓN NACIONAL • EJERCICIO 2013 • RECAUDADO NO DEVENGADO

- En Pesos -

| Car | Serv | FF | Denominación | Ingresado | Devengado | Ajustes Fondo Rotatorio y/o Ajustes Art. 6º Disp. 429/02 S.S.P. | Recaudado No Devengado |
|-----|------|----|---|------------------|------------------|---|------------------------|
| 2 | 114 | 12 | Instituto Nacional de Asociativismo y Economía Social | 149.159.034,34 | 132.372.822,34 | (283.075,00) | 16.503.137,00 |
| 2 | 115 | 12 | Comisión Nacional de Comunicaciones | 1.505.153.377,23 | 1.140.432.758,10 | (795.248,28) | 363.925.370,85 |
| 2 | 116 | 12 | Biblioteca Nacional | 860.200,95 | 598.312,00 | - | 261.888,95 |
| 2 | 117 | 12 | Instituto Nacional del Teatro | 88.630.530,08 | 86.403.919,76 | (71.048,58) | 2.155.561,74 |
| 2 | 119 | 12 | Instituto Nacional de Promoción Turística | 370.453.864,56 | 351.586.154,77 | - | 18.867.709,79 |
| 2 | 200 | 12 | Registro Nacional de las Personas | 673.981.805,46 | 643.140.628,30 | - | 30.841.177,16 |
| 2 | 201 | 12 | Dirección Nacional de Migraciones | 580.744.647,43 | 575.883.577,28 | (1.019.076,15) | 3.841.994,00 |
| 2 | 203 | 12 | Agencia Nacional de Seguridad Vial | 270.000.522,53 | 251.119.148,99 | (603.759,57) | 18.277.613,97 |
| 2 | 204 | 12 | Autoridad Federal de Servicios de Comunicación Audiovisual | 297.761.372,65 | 293.314.791,30 | (183.000,00) | 4.263.581,35 |
| 2 | 205 | 12 | Agencia de Administración de Bienes del Estado | - | - | - | - |
| 2 | 450 | 12 | Instituto Geográfico Nacional | 1.207.557,53 | 1.419.825,35 | - | -212.267,82 |
| 2 | 451 | 12 | Dirección General de Fabricaciones Militares | 404.495.018,70 | 404.495.018,70 | - | - |
| 2 | 452 | 12 | Servicio Meteorológico Nacional | 33.584.325,22 | 35.832.592,84 | (225.306,80) | -2.473.574,42 |
| 2 | 602 | 12 | Comisión Nacional de Valores | 21.797.973,45 | 15.160.209,18 | (36.000,00) | 6.601.764,27 |
| 2 | 603 | 12 | Superintendencia de Seguros de la Nación | 410.355.410,85 | 253.590.061,55 | (87.885,00) | 156.677.464,30 |
| 2 | 604 | 12 | Dirección Nacional de Vialidad | 43.613.369,04 | 36.896.557,71 | 976.284,00 (10) | 7.693.095,33 |
| 2 | 606 | 12 | Instituto Nacional de Tecnología Agropecuaria | 1.921.629.507,85 | 1.862.285.275,45 | (1.619.133,69) | 57.725.098,71 |
| 2 | 607 | 12 | Instituto Nacional de Investigación y Desarrollo Pesquero | 77.534,66 | 77.534,66 | - | - |
| 2 | 608 | 12 | Instituto Nacional de Tecnología Industrial | 198.017.048,46 | 190.004.007,58 | - | 8.013.040,88 |
| 2 | 609 | 12 | Instituto Nacional de Vitivinicultura | 40.838.640,86 | 42.042.694,50 | - | -1.204.053,64 |
| 2 | 611 | 12 | Organismo Nacional de Control Comercial Agropecuario | - | - | - | - |
| 2 | 612 | 12 | Tribunal de Tasaciones de la Nación | 1.885.250,33 | 558.335,01 | (7.839,00) | 1.319.076,32 |
| 2 | 613 | 12 | Ente Nacional de Obras Hídricas de Saneamiento | 259.193.887,80 | 241.145.239,50 | 13.696,00 | 18.062.344,30 |
| 2 | 614 | 12 | Instituto Nacional de Semillas | 58.352.504,78 | 56.168.893,55 | (190.000,00) | 1.993.611,23 |
| 2 | 622 | 12 | Instituto Nacional de la Propiedad Industrial | 143.297.137,32 | 121.621.875,62 | (200.000,00) | 21.475.261,70 |
| 2 | 623 | 12 | Servicio Nacional de Sanidad y Calidad Agroalimentaria | 1.489.835.843,27 | 1.489.835.455,03 | (1.031.820,96) (11) | -1.031.432,72 |
| 2 | 624 | 12 | Servicio Geológico Minero Argentino | 2.180.756,85 | 1.847.393,52 | (6.510,00) | 326.853,33 |
| 2 | 651 | 12 | Ente Nacional Regulador del Gas | 240.073.432,63 | 243.511.627,06 | (517.300,00) | -3.955.494,43 |
| 2 | 652 | 12 | Organismo Regulador de la Electricidad | 180.004.878,60 | 166.905.140,88 | - | 13.099.737,72 |
| 2 | 656 | 12 | Organismo Regulador de Seguridad de Presas | 12.646.873,94 | 12.248.052,56 | (69.599,34) | 329.222,04 |
| 2 | 661 | 12 | Comisión Nacional de Regulación del Transporte | 128.602.299,47 | 79.248.223,44 | (155.000,00) | 49.199.076,03 |
| 2 | 664 | 12 | Organismo Regulador del Sistema Nacional de Aeropuertos | 56.200.147,53 | 56.200.147,53 | - | - |
| 2 | 669 | 12 | Administración Nacional de Aviación Civil | 323.241.501,75 | 300.663.320,16 | - | 22.578.181,59 |
| 2 | 670 | 12 | Unidad de Información Financiera | 140.000,00 | - | - | 140.000,00 |
| 2 | 802 | 12 | Fondo Nacional de las Artes | 38.340.239,31 | 27.617.740,50 | - | 10.722.498,81 |
| 2 | 852 | 12 | Superintendencia de Riesgos de Trabajo | 308.632.344,69 | 114.507.681,70 | (200.600,00) | 193.924.062,99 |
| 2 | 903 | 12 | Hospital Nacional Dr. Baldomero Sommer | 15.302.026,18 | 15.237.920,66 | 148.080,00 | 212.185,52 |
| 2 | 904 | 12 | Administración Nac. De Medicamentos, Alimento y Tecnología Médica | 230.360.984,11 | 211.221.569,33 | (1.035.397,38) | 18.104.017,40 |
| 2 | 905 | 12 | Inst. Nac. Central Único Coordinador de Ablación e Implante | 10.162.000,00 | 10.161.458,76 | (8.130,00) | -7.588,76 |
| 2 | 906 | 12 | Adm. Nac. de Lab. e Inst. de Salud Dr. Carlos Malbrán | 708.629,57 | 381.129,16 | (50.000,00) | 277.500,41 |
| 2 | 908 | 12 | Hospital Nacional Profesor Dr. Alejandro Posadas | 25.967.186,51 | 23.317.081,04 | - | 2.650.105,47 |
| 2 | 909 | 12 | Colonia Nacional Manuel Montes de Oca | 6.838.775,30 | 5.580.290,63 | (73.200,00) | 1.185.284,67 |

CUADRO NRO. 32 • ADMINISTRACIÓN NACIONAL • EJERCICIO 2013 • RECAUDADO NO DEVENGADO

- En Pesos -

| Car | Serv | FF | Denominación | Ingresado | Devengado | Ajustes Fondo Rotatorio y/o Ajustes Art. 6º Disp. 429/02 S.S.P. | Recaudado No Devengado |
|---|------|----|--|---------------------------|---------------------------|---|------------------------|
| 2 | 910 | 12 | Instituto Nacional de Rehabilitación Psicosfísica del Sur Dr. Juan Otimio Tesone | 3.325.409,10 | 2.541.490,55 | - | 783.918,55 |
| 2 | 912 | 12 | Servicio Nacional de Rehabilitación | 55.093,03 | - | - | 55.093,03 |
| 2 | 914 | 12 | Superintendencia de Servicios de Salud | 1.810.925.780,40 | 1.695.000.318,08 | - | 115.925.462,32 |
| 3 | 250 | 12 | Caja de Retiros, Jubilaciones y Pensiones de la Policía Federal | 1.717.425.909,48 | 1.749.010.014,38 | - | -31.584.104,90 |
| 3 | 470 | 12 | Inst. de Ayuda Financiera para el Pago de Retiros y Pensiones Militares | 2.710.856.948,82 | 2.848.235.537,94 | - | -137.378.589,12 |
| 3 | 850 | 12 | Administración Nacional de la Seguridad Social | 302.208.906.967,40 | 303.062.896.398,72 | (5.000,00) | -853.994.431,32 |
| TOTAL FF. 12 - RECURSOS PROPIOS | | | | 319.234.173.543,61 | 319.056.316.667,92 | (8.179.309,77) | 169.677.565,92 |
| 2 | 107 | 13 | Administración de Parques Nacionales | 7.100.060,68 | 6.845.238,30 | - | 254.822,38 |
| 2 | 607 | 13 | Instituto Nacional de Investigaciones y Desarrollo Pesquero | 9.117.000,00 | 9.110.121,56 | - | 6.878,44 |
| 2 | 624 | 13 | Servicio Geológico Minero Argentino | 2.000.000,00 | 1.804.871,74 | - | 195.128,26 |
| TOTAL FF. 13 - RECURSOS CON AFECTACIÓN ESPECÍFICA | | | | 18.217.060,68 | 17.760.231,60 | - | 456.829,08 |
| 2 | 105 | 14 | Comisión Nacional de Energía Atómica | 11.654.760,89 | 9.010.827,16 | (300.000,00) | 2.343.933,73 |
| 2 | 107 | 14 | Administración de Parques Nacionales | - | - | - | - |
| 2 | 604 | 14 | Dirección Nacional de Vialidad | - | - | - | - |
| 3 | 250 | 14 | Caja de Retiros, Jubilaciones y Pensiones de la Policía Federal | 4.658.490.223,38 | 4.658.490.223,38 | - | - |
| 3 | 470 | 14 | Instituto de Ayuda Financiera para Pago de Retiros y Pensiones Militares | 4.197.898.986,77 | 4.197.898.986,77 | - | - |
| TOTAL FF. 14 - TRANSFERENCIAS INTERNAS | | | | 8.868.043.971,04 | 8.865.400.037,31 | (300.000,00) | 2.343.933,73 |
| TOTAL ORGANISMOS DESCENTRALIZADOS E INST. DE LA SEGURIDAD SOCIAL | | | | 413.868.445.474,20 | 413.413.036.981,66 | (32.206.181,97) | 423.202.310,56 |
| TOTAL ADMINISTRACIÓN NACIONAL | | | | 467.116.002.015,74 | 466.080.787.820,93 | (113.470.947,75) | 921.743.247,05 |

Aclaraciones:

Los casos donde el ingresado y el devengado no presentan valor alguno, obedecen a los ajustes practicados en el cálculo del remanente 2013, de acuerdo a lo establecido en la Disposición N° 429/02 SSP, no existiendo originalmente una ejecución nula.

- (1) Corresponde al ajuste en el remanente 2013 solicitado por el S.A.F. 305 - Jefatura de Gabinete de Ministros mediante CUDAP NOTA S01-0024540/2014, autorizado en el Memorando N° 21/2014 DAIF, por la suma de \$ 35.388.529,35.
- (2) Corresponde al resultado neto por la consideración de un ajuste en el remanente 2013 solicitado por el S.A.F. 332 - Ministerio de Justicia y Derechos Humanos mediante CUDAP NOTA S01-026344/14, autorizado en el Memorando N° 12/2014 DAIF por la suma de \$ 32.759,30., y el ajuste por las ampliaciones del Fondo Rotatorio Disp. 429/02 SSP por la suma de \$ 3.000.000.
- (3) Corresponde por la consideración de un ajuste en el remanente 2013 solicitado por el S.A.F. 354 - Ministerio de Planificación Federal, Inversión Pública y Servicios mediante CUDAP EXP S01-0081443/2014, autorizado en el Memorando N° 24/2014 DAIF, por la suma de \$ 265.685,02.
- (4) Corresponde al resultado neto por la consideración de un ajuste en el remanente 2013 solicitado por el S.A.F. 357 - Ministerio de Economía y Finanzas Públicas mediante CUDAP EXP S01-0079112/2014, autorizado en el Memorando N° 14/2014 DAIF, por la suma de \$ 14.731.485,77. Y el ajuste por las ampliaciones del Fondo Rotatorio Disp. 429/02 SSP por un importe de \$ 15.650.
- (5) Corresponde al resultado neto por la consideración de un ajuste en el remanente 2013 solicitado por el S.A.F. 363 - Ministerio de Agricultura Ganadería y Pesca mediante CUDAP EXP S05-0021533/2014, autorizado en el Memorando N° 10/2014 DAIF, por la suma de \$ 6.141,65. Y el ajuste por las ampliaciones del Fondo Rotatorio Disp. 429/02 SSP por un importe de \$ 300.000.
- (6) Corresponde al ajuste en el remanente 2013 solicitado por el S.A.F. 311 - Ministerio de Desarrollo Social mediante CUDAP NOTA S01-0033634/2014, autorizado en el Memorando N° 22/2014 DAIF, por la suma de \$ 43.998,80.
- (7) Corresponde al ajuste en el remanente 2013 solicitado por el S.A.F. 360 - Procuración General de la Nación mediante CUDAP NOTA S01-0027851/2014, autorizado en el Memorando N° 20/2014 DAIF, por la suma de \$ 2.765,23.
- (8) Corresponde al ajuste en el remanente 2013 solicitado por el S.A.F. 450 - Instituto Geográfico Militar mediante CUDAP NOTA S01-0028385/2014, autorizado en el Memorando N° 17/2014 DAIF, por la suma de \$ 442.938,38.
- (9) Corresponde al ajuste en el remanente 2013 solicitado por el S.A.F. 112 - Autoridad Regulatoria Nuclear mediante CUDAP NOTA S01-0025685/2014, autorizado en el Memorando N° 13/2014 DAIF, por la suma de \$ 57.666.
- (10) Corresponde al ajuste en el remanente 2013 solicitado por el S.A.F. 604 - Dirección Nacional de Vialidad mediante CUDAP NOTA S01-0027865/2014, autorizado en el Memorando N° 15/2014 DAIF, por la suma de \$ 976.284.
- (11) Corresponde al resultado neto por la consideración de un ajuste en el remanente 2013 solicitado por el S.A.F. 623 - Servicio Nacional de Sanidad y Calidad Agroalimentaria mediante CUDAP NOTA S01-0025290/2014, autorizado en el Memorando N° 11/2014 DAIF, por la suma de \$ 51.179,04.-. Y el ajuste por las ampliaciones del Fondo Rotatorio Disp. 429/02 SSP por un importe de \$ 1.083.000.

Metodología

Con el objeto de conciliar los saldos de remanentes de ejercicios anteriores pendientes de ingreso al Tesoro Nacional que registra la Contaduría General de la Nación y reclama la Tesorería General de la Nación y, frente a requerimientos planteados por parte de distintos organismos que no pudieron ingresar los remanentes de ejercicios anteriores por distintas razones, que fueron informadas post cierre 2012; la citada Contaduría General, una vez evaluado cada caso, y en virtud de la facultad conferida mediante el artículo 6° de la Disposición N° 429/02 – S.S.P. efectuó el ajuste en el saldo de antigua data expuesto en el Cuadro 30 – “Administración Nacional - Remanentes de Ejercicios Anteriores: su Ejecución en 2012”.

A continuación se detalla el ajuste efectuado, mencionando el Servicio Administrativo Financiero involucrado y el monto del mismo:

| S.A.F | FF | Remanente del Ejercicio | Saldo de Remanente Pendiente al 31/12/12 | Ajuste Realizado por: | | | | Saldo de Remanente Pendiente al 31/12/13 |
|-------|----|-------------------------|--|-----------------------------|--|------------------|-----------------|--|
| | | | | Reincorporación de Créditos | Disposición N° 429/02 - S.S.P. - Art. 6° | | Ingresó en 2013 | |
| | | | | | Varios | Red. de centavos | | |
| 307 | 13 | 1996 | 12.960.187,39 | - | 12.960.187,39 | - | - | - |
| 606 | 11 | 1996 | 807,82 | 807,82 | - | - | - | - |
| 902 | 12 | 1996 | 459.447,00 | - | 459.447,00 | - | - | - |
| 904 | 12 | 1996 | 4.210.274,00 | 4.210.274,00 | - | - | - | - |
| 906 | 11 | 1997 | 1.030.805,45 | - | 1.030.805,45 | - | - | - |
| 804 | 11 | 1998 | 394,94 | 394,94 | - | - | - | - |
| 307 | 13 | 1999 | 151.148,38 | - | 151.148,38 | - | - | - |
| 301 | 14 | 2002 | 15.384,77 | - | 15.384,00 | 0,77 | - | - |
| 332 | 13 | 2002 | 149.351,98 | 48.036,93 | 101.315,05 | - | - | - |
| 112 | 11 | 2008 | 2,26 | - | 1,46 | 0,80 | - | - |
| 904 | 11 | 2009 | 1,00 | 1,00 | - | - | - | - |
| 362 | 13 | 2011 | 272,00 | - | 272,00 | - | - | - |
| 112 | 11 | 2011 | 20.495,11 | 20.494,00 | - | 1,11 | - | - |
| 112 | 12 | 2011 | 1,48 | - | - | 1,38 | 0,10 | - |
| 604 | 13 | 2011 | 229.789,00 | - | 229.789,00 | - | - | - |

Para el caso de los O.D.: 606 – Instituto Nacional de Tecnología Agropecuaria, 804 – Comisión Nacional de Evaluación y Acreditación Universitaria, 904 – Administración Nacional de Medicamentos, Alimentos y Tecnología Médica y del S.A.F. 332 – Ministerio de Justicia y Derechos Humanos (Decreto de Necesidad y Urgencia N° 2.287/13), se comunica que se ha reincorporado el saldo pendiente de los remanentes de los Ejercicios: 1996, 1998, 2002 y 2009, que fueron devengados en el Ejercicio 2013 y serán cancelados en el Ejercicio 2014. Asimismo se informa que para el O.D. 112 – Autoridad Regulatoria Nuclear (Decisión Administrativa N° 317/13), se ha reincorporado el saldo pendiente de los remanentes del Ejercicio 2011, el cual fue cancelado en el Ejercicio 2013.

En el caso del S.A.F. 307 – Ministerio de Relaciones Exteriores y Culto, el saldo de los remanentes de FF 13 – Recursos con Afectación Específica de \$ 12.960.187,39 del Ejercicio 1996 y del Ejercicio 1999 de \$ 151.148,38, no pudieron ser devueltos al Tesoro Nacional ya que el organismo no contaba con los fondos, dado que la cuenta escritural N° 2071/68 no tenía fondos suficientes para afrontar el pago de ambos saldos.

Para el caso del O.D. 902 – Centro Nacional de Reeduación Social, el saldo del remanente del Ejercicio 1996 de la FF 12 – Recursos Propios de \$ 459.447,00 fue ajustado dado que el Organismo informó que se encuentra exento del ingreso de remanentes al Tesoro Nacional, en virtud de lo estipulado en el artículo 5° de su Ley de Creación N° 20.332, manifestando además que por ese motivo dichos fondos fueron utilizados en ejercicios subsiguientes para financiar gastos del organismo.

Mientras que para el O.D. 906 – Administración Nacional de Laboratorios e Institutos de Salud “Dr. Carlos G. Malbrán”, el saldo del remanente del Ejercicio 1997 de la FF 11 – Tesoro Nacional por \$ 1.030.805,45; fue ajustado dado que no correspondía su devolución, ya que se detectó la existencia de Formularios C 75 informando devengado de sueldos del mes de julio de 1997 por \$ 1.202.375,45 que se encuentran en estado erróneo en el S.I.D.I.F. Central, pero están registrados como correctos en el sistema del Organismo.

En el caso del S.A.F. 301 – Presidencia de la Nación, el ajuste del saldo del remanente del Ejercicio 2002 de la FF 14 – Transferencias Internas por \$ 15.384,77 obedece a que al realizar el cálculo de remanente del ejercicio 2002, se contempló lo estipulado en la Disposición S.S.P. N° 429/02 respecto a las contribuciones a cobrar, por lo cual se consideró en este caso como ajuste el devengado no pagado en concepto de Gastos Figurativos del ejercicio 2002 (inciso 9 Subparcial 301) por parte del S.A.F 117 – Instituto Nacional del Teatro, Cedente del S.A.F 301. En teoría, dicho monto sería recaudado por el receptor en el ejercicio 2003, con lo cual tendría los fondos para afrontar el pago al Tesoro Nacional del remanente 2002 calculado. En este caso particular, el O.D. 117 – Instituto Nacional del Teatro, desafectó el devengado de la figurativa durante el Ejercicio 2009 en la suma de \$ 15.384,00 mediante el C 75 N° 12714/2009, motivo por el cual el S.A.F. 301 – Presidencia de la Nación no contará con los recursos para cancelar el saldo pendiente del remanente del Ejercicio 2002 de la FF 14. Se aclara que el ajuste de \$ 0,77 corresponde al redondeo en el crédito asignado respecto del cálculo original expuesto en el cuadro 32 del cierre 2002.

Cabe destacar que para el S.A.F. 332 – Ministerio de Justicia y Derechos Humanos, en oportunidad de realizar un análisis del saldo pendiente del remanente del Ejercicio 2002 de la FF 13 – Recursos con Afectación Específica que ascendía a la suma de \$ 149.351,98; el organismo informó que dentro de ese saldo se encontraban incluidos varios formularios extrapresupuestarios C 42 con código AXT 727 - “Otros Disminución de Resultados de Ejercicios Anteriores” por un total de \$ 101.315,05 que debieron excluirse dentro del cálculo, y por lo tanto fue realizado el ajuste obteniéndose el saldo de \$ 48.036,93, reincorporado en 2013 mediante el Decreto de Necesidad y Urgencia N° 2.287/13.

En el caso del O.D. 112 - Autoridad Regulatoria Nuclear, el saldo del remanente del Ejercicio 2008 de \$ 2,26 de la FF 11 – Tesoro Nacional, no pudo ser ingresado al Tesoro Nacional, dado que el organismo no contaba con los fondos necesarios en su cuenta escritural de FF 11, debido a que en oportunidad de cancelar los remanentes del Ejercicio 2007 (pagados en el Ejercicio 2008) pagó en demasía la suma de \$ 1,46; cabe aclarar que la suma de \$ 0,80 ajustada corresponde al redondeo del crédito asignado.

Para el caso del S.A.F. 362 – Ministerio de Industria, el saldo del remanente del Ejercicio 2011 de la FF 13 – Recursos con Afectación Específica de \$ 272,00 surge del Programa Global de Crédito que en forma mensual realiza formularios de regularización, tanto para registrar los gastos como los recursos presupuestarios y que no corresponde ingresarlos al Tesoro Nacional.

Por último se expone el caso del O.D. 604 – Dirección Nacional de Vialidad, el saldo del remanente del Ejercicio 2011 de la FF 13 – Recursos con Afectación Específica de \$ 229.789,00; dado que no corres-

ponde su ingreso al Tesoro Nacional ya que estos recursos provienen de la operatoria del Préstamo BID N° 1648/OC – AR y ésta FF está asociada a la contraparte externa que se deposita en la cuenta escritural N° 3636/90 de FF 22 – Crédito Externo.

Por otra parte cabe destacar que también se han realizado dos ajustes en los remanentes del Ejercicio 2012, incorporados en el presupuesto 2013, los mismos se exponen a continuación:

| S.A.F | FF | Remanente del Ejercicio | Total Normas Legales | Disposición N° 429/02 - S.S.P. - Art. 6° | | Ingresó en 2013 | Saldo de Remanente Pendiente al 31/12/13 |
|-------|----|-------------------------|----------------------|--|------------------|-----------------|--|
| | | | | Varios | Red. de centavos | | |
| 311 | 14 | 2012 | 3.829,00 | 3.828,86 | 0,14 | - | - |
| 354 | 13 | 2012 | 86.069.748,00 | 1.416.020,86 | 0,58 | 84.653.726,56 | - |

En el caso del S.A.F. 311 – Ministerio de Desarrollo Social, el ajuste efectuado sobre los saldos adeudados en concepto de remanentes del Ejercicio 2012 de la FF 14 - Transferencias Internas, por la suma de \$ 3.828,86 obedece a que para efectuar el cálculo del remanente 2012 se contempló lo estipulado en la Disposición S.S.P. N° 429/02 respecto a las contribuciones a cobrar, por lo cual se consideró en este caso como ajuste el devengado no pagado en concepto de Gastos Figurativos del ejercicio 2012 (inciso 9 Subparcial 311) por parte del I.S.S. 850 – Administración Nacional de la Seguridad Social, Cedente del S.A.F 311. En teoría, dicho monto sería recaudado por el receptor en el Ejercicio 2013, con lo cual tendría los fondos para afrontar el pago al Tesoro Nacional del remanente 2012 calculado. Al respecto, el S.A.F 311 informó luego de la aprobación de Resolución S.H. N° 307/13, que no recaudó esa cifra durante el ejercicio 2013, y que no la va a recaudar en ejercicios siguientes, explicando el mecanismo de registración utilizado para esos fondos especiales que gira anualmente la ANSeS para el pago de Pensiones Asistenciales, concluyendo en que no existen movimientos financieros en la operatoria, dado que sólo se efectúan los formularios de regularización necesarios para mostrar la ejecución del gasto y recursos en el presupuesto del S.A.F 311.

Para el caso del O.D. 354 – Ministerio de Planificación Federal, Inversión Pública y Servicios, el ajuste efectuado sobre los saldos adeudados en concepto de remanentes del Ejercicio 2012 de la FF 13 – Recursos con Afectación Específica por \$ 1.416.020,86, obedece a la existencia de duplicaciones en el registro de Formularios C10 - Registro de Recursos, lo que originó distorsiones en el recaudado correspondiente a la Dirección Nacional de Arquitectura y al Instituto Nacional de Prevención Sísmica, programas bajo la órbita de dicho Ministerio.

Todos los organismos mencionados remitieron la documentación con certificación de la Unidad de Auditoría Interna.

Asimismo, se informa que se ajustaron los saldos de los Remanentes del Ejercicio 2012, en virtud de lo establecido en el artículo 6° de la Disposición N° 429/02 – S.S.P., toda vez que en las medidas presupuestarias al habilitarse los créditos los montos fueron redondeados hacia arriba por la Oficina Nacional de Presupuesto, para que los organismos pudiesen ingresar el Recaudado no Devengado informado en el Cuadro 32 - “Administración Nacional – Recaudado no Devengado” del Cierre correspondiente al precitado Ejercicio.



Presidencia
de la Nación

Ministerio de
Economía y
Finanzas Públicas

Estado de Situación del Tesoro de la Administración Central



Aspectos metodológicos

En concordancia con lo dispuesto por el artículo 95 de la Ley N° 24.156, de Administración Financiera y de los Sistemas de Control del Sector Público Nacional y normas modificatorias, se presenta en este apartado el Cuadro N° 33 - Estado de Movimientos y Situación del Tesoro de la Administración Central.

En dicho cuadro, que se obtiene directamente del Sistema Integrado de Información Financiera, se expone la evolución de los saldos de las cuentas que integran las disponibilidades del Tesoro Nacional, detallando los saldos iniciales, las entradas y salidas de fondos clasificadas en función de su origen y los saldos resultantes de las distintas cuentas involucradas.

Los datos expuestos surgen de los estados contables y auxiliares que genera el sistema de contabilidad, en base a los movimientos de las cuentas que componen el rubro Disponibilidades de acuerdo al plan de cuentas vigente, aprobado mediante la Disposición N° 20/13 de la Contaduría General de la Nación, informados por los responsables de registro.

A partir de la información suministrada por dicho sistema, se han agrupado las transacciones que motivaron débitos y créditos en dichas cuentas, consolidándose las operaciones entre ellas.

Este estado alcanza la totalidad de los flujos financieros registrados en el período transcurrido entre el 1° de enero y el 31 de diciembre de 2013, por todo concepto, y los saldos consignados resultan en un todo coincidentes con los que surgen de los estados contables que integran la Cuenta de Inversión.

En razón del funcionamiento del Sistema de la Cuenta Única del Tesoro (C.U.T.), el saldo final de la cuenta Bancos incluye los saldos en la C.U.T. de las cuentas escriturales de los Organismos Descentralizados que al cierre del ejercicio 2013 integraban la misma. La contrapartida de estos saldos, que constituyen fondos cuya titularidad corresponde a esos entes, se registra como un pasivo corriente de la Administración Central en la cuenta Fondos de Terceros en la C.U.T. y que al 31 de diciembre de 2013 el monto en cuestión asciende a \$ 3.971.839.318,95.

Asimismo, y profundizando la metodología utilizada en años anteriores, se han habilitado nuevos medios de percepción y pago que contribuirán a que las transacciones de ingresos y pagos que no implican movimientos de fondos, no impacten en las cuentas de disponibilidades, o que impacten en cuentas regularizadoras del rubro. Sin embargo, algunas operaciones seguirán afectando al rubro disponibilidades, en tanto no ingresen al e-SIDIF todos los organismos de la Administración Nacional o se adapte la totalidad de los sistemas periféricos.

Al igual que en ejercicios anteriores, es necesario realizar un ajuste al Estado que surge del módulo contable, para contemplar aquellos recursos presupuestarios que fueron objeto de cambio de medio de percepción, ya que habiéndose percibido mediante cheques diferidos, posteriormente se depositaron en una cuenta bancaria en este período, incluyéndose, además los que hayan verificado cambio de medio de percepción en el ejercicio posterior al de origen. Este ajuste será necesario hasta tanto se implemente el módulo de Recursos e-SIDIF en la totalidad de los organismos de la Administración Nacional o se adapten los sistemas periféricos.

ADMINISTRACION CENTRAL • EJERCICIO 2013
ESTADO DE MOVIMIENTOS Y SITUACION DEL TESORO

| | PRESUPUESTARIO | CUENTA CONTABLE | TOTAL |
|----------------------------|---------------------------|---------------------------|-----------------------------|
| Saldos Iniciales | | | 34.605.610.362,44 |
| Disponibilidades | | | 34.605.610.362,44 |
| Caja | | | 0,00 |
| Valores a Depositar | | | 0,00 |
| Banco | | | 34.204.719.702,02 |
| Fondo Rotatorio | | | 400.890.660,42 |
| Ingresos | 696.491.787.930,83 | 563.897.516.935,13 | 1.260.389.304.865,96 |
| Recursos | 357.016.090.975,93 | 8.962.581.076,40 | 365.978.672.052,33 |
| Corrientes | 356.928.800.805,24 | 8.961.558.419,66 | 365.890.359.224,90 |
| de Capital | 87.290.170,69 | 1.021.656,74 | 88.311.827,43 |
| No Financieros | | 1.000,00 | 1.000,00 |
| Contribuciones Figurativas | 39.108.977.132,89 | | 39.108.977.132,89 |
| Fuentes Financieras | 300.366.719.822,01 | 554.934.935.858,73 | 855.301.655.680,74 |
| Disminución de Activos | 4.387.718.339,94 | 169.967.875.137,84 | 174.355.593.477,78 |
| Incremento de Pasivos | 295.979.001.482,07 | 384.883.361.673,80 | 680.862.363.155,87 |
| Incremento del patrimonio | 0,00 | 83.699.047,09 | 83.699.047,09 |
| Egresos | 650.074.920.037,21 | 604.571.813.363,26 | 1.254.646.733.400,47 |
| Gastos | 373.807.520.271,22 | 226.973.973.655,23 | 600.781.493.926,45 |
| Corrientes | 318.926.038.092,60 | 226.133.973.655,23 | 545.060.011.747,83 |
| de Capital | 54.881.482.178,62 | 840.000.000,00 | 55.721.482.178,62 |
| No Financieros | | 0,00 | 0,00 |
| Erogaciones Figurativas | 83.476.266.297,62 | | 83.476.266.297,62 |
| Aplicaciones Financieras | 192.791.133.468,37 | 377.597.839.708,03 | 570.388.973.176,40 |
| Incremento de Activos | 19.264.550.408,13 | 199.296.773.112,20 | 218.561.323.520,33 |
| Disminución de Pasivos | 173.526.583.060,24 | 176.976.149.305,98 | 350.502.732.366,22 |
| Disminución del Patrimonio | 0,00 | 1.324.917.289,85 | 1.324.917.289,85 |
| Saldos Finales | | | 40.348.181.827,93 |
| Disponibilidades | | | 40.348.181.827,93 |
| Caja | | | 63.365,00 |
| Valores a depositar | | | 31.442.456,72 |
| Bancos | | | 39.750.675.335,88 |
| Fondo Rotatorio | | | 566.000.670,33 |



Presidencia
de la Nación

Ministerio de
Economía y
Finanzas Públicas

Estado de Situación de la Deuda Pública



El presente capítulo tiene por finalidad exhibir el estado de situación de la Deuda Pública al 31 de Diciembre de 2013, tanto directa como indirecta, en forma sintética y agregada por los conceptos en los que se compone la misma.

Los datos consignados en los distintos cuadros explicativos que se expondrán a lo largo del presente acápite fueron extraídos de los registros contables obrantes en el Sistema Integrado de Información Financiera (SIDIF), en concordancia con los saldos contenidos en los Estados Contables.

A los efectos expositivos, se decidió no incluir dentro de los montos de cada ítem de deuda los intereses Devengados No Exigibles al cierre del ejercicio.

Deuda Directa

La deuda directa es aquella que la Ley N° 24.156 de Administración Financiera y de los Sistemas de Control del Sector Público Nacional define en su artículo 58 como deuda asumida por la Administración Central en calidad de deudor principal.

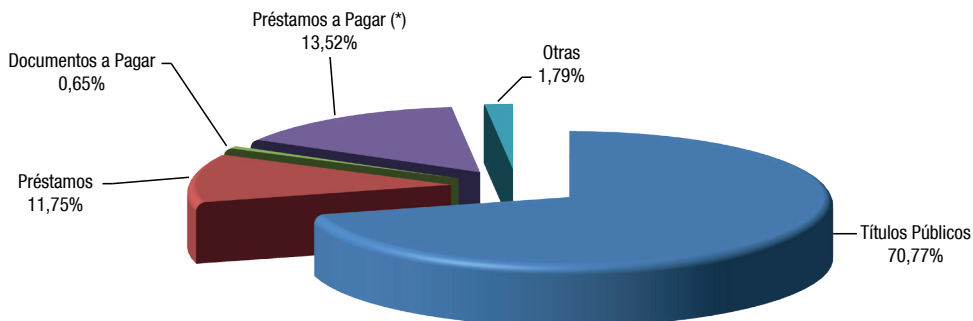
Se exhibe a continuación la cuantía y composición de la deuda directa de la Administración Central al cierre del ejercicio bajo análisis:

Deuda Pública Directa Consolidada • Ejercicio 2013

- en millones de \$ -

| DEUDA PÚBLICA CONSOLIDADA | IMPORTE | % |
|--|---------------------|----------------|
| Títulos Públicos | 932.469,36 | 70,77% |
| Préstamos | 154.772,36 | 11,75% |
| Documentos a Pagar | 8.574,10 | 0,65% |
| Préstamos a Pagar | 198.161,00 | 15,04% |
| Otras | 23.578,44 | 1,79% |
| TOTAL DEUDA PUBLICA CONSOLIDADA | 1.317.555,26 | 100,00% |

Deuda Pública Directa Consolidada • Ejercicio 2013



Evolución de la Deuda Pública Directa

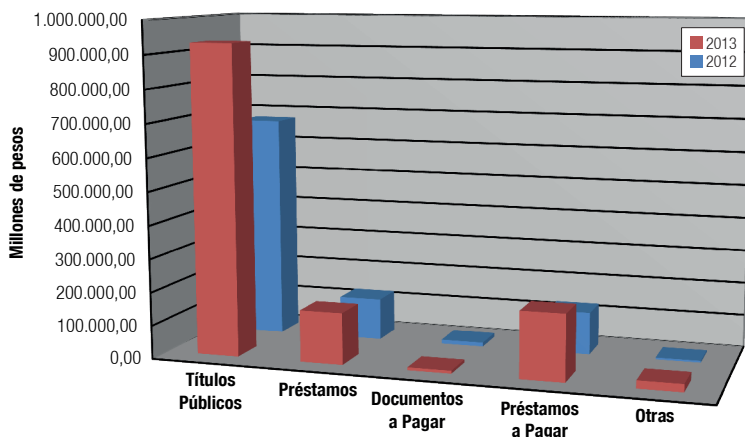
A los efectos de mostrar la evolución de la deuda directa del ejercicio, se expone a continuación un cuadro comparativo con el ejercicio fiscal 2012, desagregado por los conceptos genéricos que componen la misma:

Evolución Deuda Pública Directa Comparativo • Ejercicios 2013 - 2012

- en millones de \$ -

| DEUDA PÚBLICA CONSOLIDADA | 2013 | 2012 |
|--|---------------------|-------------------|
| Títulos Públicos | 932.469,36 | 673.902,47 |
| Préstamos | 154.772,36 | 125.908,95 |
| Documentos a Pagar | 8.574,10 | 11.976,44 |
| Préstamos a pagar | 198.161,00 | 127.730,00 |
| Otras | 23.578,44 | 5.333,10 |
| Total Deuda Pública Consolidada | 1.317.555,26 | 944.850,97 |

Evolución Deuda Pública Directa Comparativo • Ejercicios 2013 - 2012



Deuda Indirecta

La deuda indirecta es aquella que la Ley N° 24.156 define en su artículo 58 como la deuda contraída por cualquier persona física o jurídica, pública o privada distinta de la Administración Central, pero que cuenta con su aval, fianza o garantía.

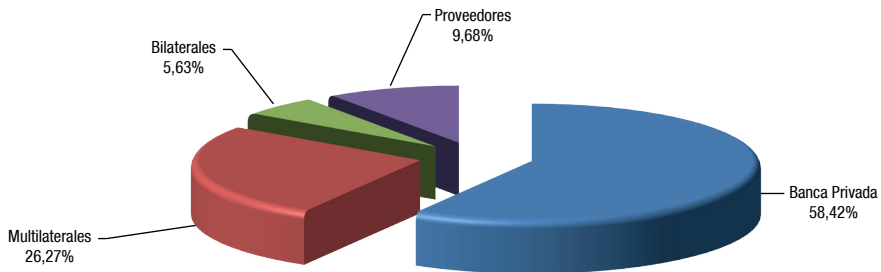
Se exhibe a continuación la cuantía y composición de la deuda indirecta.

Evolución Deuda Pública Indirecta Consolidada • Ejercicio 2013

- en millones de \$ -

| DEUDA PÚBLICA CONSOLIDADA | IMPORTE | % |
|--|------------------|----------------|
| Banca Privada | 37.730,73 | 58,42% |
| Multilaterales | 16.969,01 | 26,27% |
| Bilaterales | 3.634,48 | 5,63% |
| Proveedores | 6.251,31 | 9,68% |
| TOTAL DEUDA PUBLICA CONSOLIDADA | 64.585,52 | 100,00% |

Deuda Pública Indirecta Consolidada • Ejercicio 2013



Evolución de la Deuda Pública Indirecta

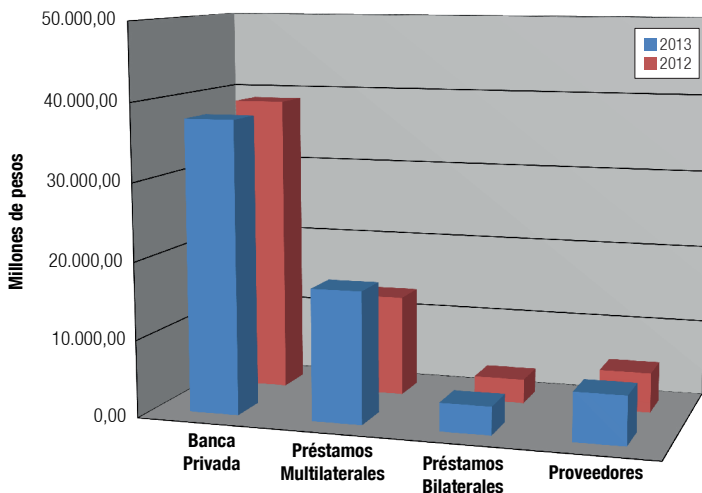
A los efectos de mostrar la evolución de la deuda indirecta del ejercicio, se expone a continuación un cuadro comparativo con el ejercicio fiscal 2012 desagregado por los conceptos genéricos que componen la misma:

Evolución Deuda Pública Indirecta Comparativo • Ejercicios 2013 - 2012

- en millones de \$ -

| DEUDA PÚBLICA CONSOLIDADA | 2013 | 2012 |
|--|------------------|------------------|
| Banca Privada | 37.730,73 | 38.720,52 |
| Préstamos Multilaterales | 16.969,01 | 13.082,85 |
| Préstamos Bilaterales | 3.634,48 | 3.140,12 |
| Proveedores | 6.251,31 | 5.137,84 |
| Total Deuda Pública Consolidada | 64.585,52 | 60.081,33 |

Evolución Deuda Pública Directa Comparativo • Ejercicios 2013 - 2012



La Ley N° 24.156 de Administración Financiera y de los Sistemas de Control del Sector Público Nacional y normas modificatorias, en su artículo 95 inciso c) dispone que uno de los estados que como mínimo debe contener la Cuenta de Inversión es el relativo a la Deuda Pública interna, externa, directa e indirecta.

A tales efectos la Secretaría de Finanzas del Ministerio de Economía y Finanzas Públicas ha remitido a la Contaduría General de la Nación la pertinente información para su incorporación en los presentes estados.

La información consignada en el cuadro citado precedentemente obra en el Sistema de Gestión y Administración de la Deuda Pública (SIGADE) y su elaboración estuvo a cargo de la Dirección de Administración de la Deuda Pública, dependiente de la Oficina Nacional de Crédito Público, de la Secretaría de Finanzas, responsable primaria de mantener un registro actualizado sobre el endeudamiento público, debidamente integrado al sistema de contabilidad gubernamental, conforme lo establece la Ley N° 24.156 y modificatorias, en su artículo 69 inciso h).

CUADRO N° 34 • ESTADO DE LA DEUDA PUBLICA DE ADMINISTRACION CENTRAL Y DEL RESTO DEL SECTOR PUBLICO ACUMULADO DESDE EL 01/01/2013 AL 31/12/2013

S.A.F N°: 355 - DIRECCIÓN DE ADMINISTRACIÓN DE LA DEUDA PÚBLICA

| Rubro de las Obligaciones | Saldo del Capital al Inicio del Ejercicio Informado | | | | | Movimientos del Ejercicio | | | | | |
|------------------------------------|---|-------------------------------|--------------------------|---------------------------|-----------------------------|---------------------------|--------------------------|---------|----------------------|--------------------------|---------------------------|
| | Saldo al Cierre Ejercicio 2012 | Ajuste a los Saldos Iniciales | C.E.R. | Diferencia de Cambio | Nuevo Saldo al 01/01/2013 | Incrementos | | | | | |
| | | | | | | Presupuestarios | Extrapresupuest. | M/T (1) | C.E.R. | Diferencia de Cambio | Total Desembolsos |
| | | | | | | En Pesos | | | | | |
| 1- Administración Central | | | | | | | | | | | |
| Títulos en Pesos | 179.787.144.247,08 | (71.525.010,40) | 11.881.189.670,90 | - | 191.596.808.907,58 | 49.476.332.764,79 | 4.029.443.765,37 | | 83.603.979,31 | - | 53.589.380.509,47 |
| Títulos en Moneda Extranjera | 470.477.965.917,12 | 78.747,18 | - | 157.927.107.210,90 | 628.405.151.875,20 | 69.078.432.134,05 | 3.054.644.639,11 | | - | 10.903.523.357,89 | 83.036.600.131,05 |
| Total Títulos | 650.265.110.164,20 | -71.446.263,22 | 11.881.189.670,90 | 157.927.107.210,90 | 820.001.960.782,78 | 118.554.764.898,84 | 7.084.088.404,48 | | 83.603.979,31 | 10.903.523.357,89 | 136.625.980.640,52 |
| Multilaterales | 77.086.744.889,57 | 62.278,00 | - | 25.125.880.158,41 | 102.212.687.325,98 | 14.112.136.685,77 | - | | - | 2.118.978.522,15 | 16.231.115.207,92 |
| Bilaterales | 23.062.861.368,38 | (0,02) | - | 6.294.721.736,29 | 29.357.583.104,65 | 1.015.425.138,28 | - | | - | 115.558.070,26 | 1.130.983.208,54 |
| Banca Privada | 183.472.554.635,68 | (7.943.849,07) | 2.405.381.188,90 | 792.081.922,05 | 186.662.073.897,56 | 162.740.385.000,00 | 5.034.248.508,29 | | 787,33 | 20.431,11 | 167.774.654.726,73 |
| Proveedores | 4.552.191.628,40 | 184.306,98 | - | 1.333.418.558,95 | 5.885.794.494,33 | - | 137.645,47 | | - | - | 137.645,47 |
| Total Adm. Central | 938.439.462.686,23 | -79.143.527,33 | 14.286.570.859,80 | 191.473.209.586,60 | 1.144.120.099.605,30 | 296.422.711.722,89 | 12.118.474.558,24 | | 83.604.766,64 | 13.138.080.381,41 | 321.762.871.429,18 |
| 2- Resto del Sector Público | | | | | | | | | | | |
| Multilaterales | 13.082.845.444,07 | - | - | 4.299.529.250,48 | 17.382.374.694,55 | 1.566.566.478,96 | - | | - | 258.430.772,64 | 1.824.997.251,60 |
| Bilaterales | 3.140.119.827,21 | - | - | 998.007.109,95 | 4.138.126.937,16 | - | - | | - | - | - |
| Banca Privada | 38.720.523.975,69 | - | 3.966.917.204,24 | 350.182.675,98 | 43.037.623.855,91 | - | - | | - | - | - |
| Proveedores | 5.137.843.993,12 | - | - | 1.674.657.160,04 | 6.812.501.153,16 | - | - | | - | - | - |
| Total Resto Sector Público | 60.081.333.240,09 | - | 3.966.917.204,24 | 7.322.376.196,45 | 71.370.626.640,78 | 1.566.566.478,96 | - | | - | 258.430.772,64 | 1.824.997.251,60 |
| Total 1 + 2 | 998.520.795.926,32 | -79.143.527,33 | 18.253.488.064,04 | 198.795.585.783,05 | 1.215.490.726.246,08 | 297.989.278.201,85 | 12.118.474.558,24 | | 83.604.766,64 | 13.396.511.154,05 | 323.587.868.680,78 |

(1) No se exponen cifras en razón de que el dato carece de utilidad.

CUADRO N° 34 • ESTADO DE LA DEUDA PUBLICA DE ADMINISTRACION CENTRAL Y DEL RESTO DEL SECTOR PUBLICO ACUMULADO DESDE EL 01/01/2013 AL 31/12/2013

S.A.F N°: 355 - DIRECCIÓN DE ADMINISTRACIÓN DE LA DEUDA PÚBLICA

| Rubro de las Obligaciones | Movimientos del Ejercicio | | | | | | Intereses en Pesos Vencidos | | Gastos y Comisiones del Ejercicio | Saldo del Capital en Pesos al Cierre del Período |
|------------------------------------|---------------------------|-------------------------|----------|-----------------------|-------------------------|---------------------------|-----------------------------|---------|-----------------------------------|--|
| | Disminuciones | | | | | | Pagados | Impagos | | |
| | Presupuestarios | Extrapresupuest. | M/T (1) | C.E.R. | Diferencia de Cambio | Total Principal | | | | |
| En Pesos | | | | | | | | | | |
| 1- Administración Central | | | | | | | | | | |
| Títulos en Pesos | 24.978.759.856,62 | 2.053.879,41 | | 84.131.458,04 | - | 25.064.945.194,07 | 15.539.936.278,40 | | - | 220.121.244.222,98 |
| Títulos en Moneda Extranjera | 21.464.954.355,99 | 2.660.248,26 | | - | 3.911.547.849,08 | 25.379.162.453,33 | 16.891.338.322,24 | | - | 686.062.589.552,92 |
| Total Títulos | 46.443.714.212,61 | 4.714.127,67 | | 84.131.458,04 | 3.911.547.849,08 | 50.444.107.647,40 | 32.431.274.600,64 | | 0,00 | 906.183.833.775,90 |
| Multilaterales | 7.506.565.522,55 | 916.629,89 | | - | 1.435.443.741,16 | 8.942.925.893,60 | 2.711.248.248,06 | | 114.578.095,58 | 109.500.876.640,30 |
| Bilaterales | 855.688.981,58 | 8.895.000,01 | | - | 215.471.329,27 | 1.080.055.310,86 | 39.697.057,03 | | 10.763.406,35 | 29.408.511.002,33 |
| Banca Privada | 104.772.864.128,97 | 5.555.011.017,34 | | 56.285.465,01 | 215.528,72 | 110.384.376.140,04 | 5.483.475.815,81 | | 21.412,45 | 244.052.352.484,25 |
| Proveedores | 875.412.655,71 | 453.405.519,60 | | - | 165.672.889,73 | 1.494.491.065,04 | 47.240,96 | | - | 4.391.441.074,76 |
| Total Adm. Central | 160.454.245.501,42 | 6.022.942.294,51 | | 140.416.923,05 | 5.728.351.337,96 | 172.345.956.056,94 | 40.665.742.962,50 | | - | 1.293.537.014.977,54 |
| 2- Resto del Sector Público | | | | | | | | | | |
| Multilaterales | 1.865.695.472,85 | 19.480.012,84 | | - | 353.189.901,50 | 2.238.365.387,19 | 340.958.398,69 | | - | 16.969.006.558,96 |
| Bilaterales | 427.876.057,05 | - | | - | 75.772.640,31 | 503.648.697,36 | 96.650.589,91 | | 17.532.323,13 | 3.634.478.239,80 |
| Banca Privada | 5.014.773.160,05 | 8.648.841,47 | | 281.868.546,19 | 1.603.675,38 | 5.306.894.223,09 | 741.346.763,32 | | - | 37.730.729.632,82 |
| Proveedores | 475.170.811,10 | - | | - | 86.022.228,13 | 561.193.039,23 | 245.569.859,73 | | - | 6.251.308.113,93 |
| Total Resto Sector Público | 7.783.515.501,05 | 28.128.854,31 | - | 281.868.546,19 | 516.588.445,32 | 8.610.101.346,87 | 1.424.525.611,65 | | - | 17.532.323,13 |
| Total 1 + 2 | 168.237.761.002,47 | 6.051.071.148,82 | | 422.285.469,24 | 6.244.939.783,28 | 180.956.057.403,81 | 42.090.268.574,15 | | 0,00 | 1.358.122.537.523,05 |

(1) No se exponen cifras en razón de que el dato carece de utilidad.



Presidencia
de la Nación

Ministerio de
Economía y
Finanzas Públicas

Estados Contables Correspondientes al Ejercicio Finalizado al 31 de Diciembre de 2013



ESTADOS CONTABLES DE LA ADMINISTRACIÓN CENTRAL • BALANCE GENERAL • AL 31/12/2013

- en Pesos \$ -

| ACTIVO | Año Fiscal 2013 | | Año Fiscal 2012 | |
|--|--------------------|---------------------------|--------------------|---------------------------|
| Activo corriente | | | | |
| <i>Disponibilidades (Nota 1)</i> | | | | |
| Caja | 63.365,00 | | 0,00 | |
| Valores a Depositar | 31.442.456,72 | | 0,00 | |
| Bancos | 39.750.675.335,88 | | 34.204.719.702,02 | |
| Fondos Rotatorios | 566.000.670,33 | 40.348.181.827,93 | 400.890.660,42 | 34.605.610.362,44 |
| <i>Inversiones financieras (Nota 2)</i> | | | | |
| Inversiones temporarias | 122.213.630,22 | | 92.200.227,66 | |
| Títulos y valores | 72.989.605,09 | 195.203.235,31 | 151.939.265,16 | 244.139.492,82 |
| <i>Créditos (Nota 3)</i> | | | | |
| Cuentas a cobrar | 10.363.548.737,52 | | 4.246.781.105,88 | |
| Documentos a cobrar | 43.650.032,20 | | 43.650.032,20 | |
| Anticipos | 1.984.550.816,23 | | 925.116.034,33 | |
| Prestamos otorgados | 7.658.245,32 | | 7.064.621,37 | |
| Otros créditos | 84.789.262,76 | | 124.915.209,81 | |
| menos: Previsión para incobrables | -5.502.565,05 | 12.478.694.528,98 | -5.502.565,05 | 5.342.024.438,54 |
| <i>Bienes de Cambio</i> | | 1.357.922.846,66 | | 856.160.577,08 |
| <i>Otros activos a asignar</i> | | 6.480.265,00 | | 6.480.265,00 |
| Total del Activo Corriente | | 54.386.482.703,88 | | 41.054.415.135,88 |
| Activo no corriente | | | | |
| <i>Inversiones financieras (Nota 4)</i> | | | | |
| Acciones | 584.186.782,47 | | 584.186.782,47 | |
| Títulos y valores | 263.613.336,35 | 847.800.118,82 | 196.853.977,50 | 781.040.759,97 |
| <i>Créditos (Nota 5)</i> | | | | |
| Cuentas a cobrar | 143.337.192.233,26 | | 136.647.549.719,91 | |
| Documentos a cobrar | 8.026,71 | | 8.026,71 | |
| Anticipos a largo plazo | 24.556.953.844,08 | | 11.800.359.876,45 | |
| Préstamos otorgados | 1.052.334.912,56 | | 819.810.267,98 | |
| Fondos Fiduciarios | 25.820.389.177,73 | | 14.936.268.556,56 | |
| Otros créditos a cobrar | 1.374.665.141,23 | | 1.374.665.141,23 | |
| menos: Previsión para incobrables | -229.125.756,35 | 195.912.417.579,22 | -229.125.756,35 | 165.349.535.832,49 |
| <i>Bienes de Uso (Nota 6)</i> | | | | |
| Valores de Origen | 53.618.018.505,89 | | 49.235.410.812,14 | |
| menos: Amortizaciones Acumuladas | -16.286.827.609,59 | 37.331.190.896,30 | -14.869.612.745,99 | 34.365.798.066,15 |
| <i>Bienes Inmateriales</i> | | | | |
| Valores de Origen | 374.859.803,06 | | 299.084.010,06 | |
| menos: Amortizaciones Acumuladas | -291.620.256,66 | 83.239.546,40 | -222.728.929,16 | 76.355.080,90 |
| <i>Aportes y Partic. de Capital (Nota 7)</i> | | 603.729.077.401,66 | | 447.065.092.865,01 |
| <i>Otros activos a asignar (Nota 8)</i> | | 8.330.185.374,54 | | 8.187.402.881,56 |
| <i>Otros Activos</i> | | 225.406.279,30 | | 0,00 |
| Total del Activo No Corriente | | 846.459.317.196,24 | | 655.825.225.486,08 |
| Total del Activo | | 900.845.799.900,12 | | 696.879.640.621,96 |

ESTADOS CONTABLES DE LA ADMINISTRACIÓN CENTRAL • BALANCE GENERAL • AL 31/12/2013

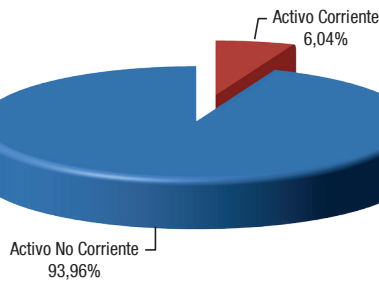
- en Pesos \$ -

| PASIVO | Año Fiscal 2013 | | Año Fiscal 2012 | |
|--|--------------------|-----------------------------|--------------------|-----------------------------|
| Pasivo Corriente | | | | |
| Deudas (Nota 9) | | | | |
| Comerciales | 4.892.177.091,50 | | 4.000.139.148,14 | |
| Sociales y Fiscales | 2.882.865.095,92 | | 2.060.516.087,83 | |
| Transferencias | 32.674.046.140,18 | | 19.496.099.506,77 | |
| Deuda Pública (Nota 14) | 382.956.846.544,55 | | 282.114.329.376,91 | |
| Préstamos a pagar | 1.615.500.000,00 | | 2.015.500.002,66 | |
| Otras deudas | 2.188.540.815,27 | 427.209.975.687,42 | 15.028.033.862,52 | 324.714.617.984,83 |
| Fondos de Terceros y en Garantía (Nota 10) | | 5.591.373.179,98 | | 5.595.397.506,30 |
| Previsiones (Nota 11) | | 15.384.970,68 | | 15.384.970,68 |
| Otros pasivos (Nota 12) | | 1.211.033.883,40 | | 1.150.358.155,32 |
| Total del Pasivo Corriente | | 434.027.767.721,48 | | 331.475.758.617,13 |
| Pasivo no corriente | | | | |
| Deudas (Nota 13) | | | | |
| Deuda Pública (Nota 14) | 940.686.572.072,13 | | 667.328.605.145,10 | |
| Otras deudas | 25.034.695.072,11 | 965.721.267.144,24 | 30.892.796.656,01 | 698.221.401.801,11 |
| Previsiones (Nota 15) | | 2.666.410.354,70 | | 2.841.202.840,41 |
| Otros pasivos a asignar (Nota 16) | | 2.517.058.396,69 | | 2.509.741.588,51 |
| Total del Pasivo No Corriente | | 970.904.735.895,63 | | 703.572.346.230,03 |
| Total del Pasivo | | 1.404.932.503.617,11 | | 1.035.048.104.847,16 |
| PATRIMONIO NETO | | | | |
| Total del Patrimonio Neto - Según Estado Respectivo | | -504.086.703.716,99 | | -338.168.464.225,20 |
| Total del Pasivo y Patrimonio Neto | | 900.845.799.900,12 | | 696.879.640.621,96 |

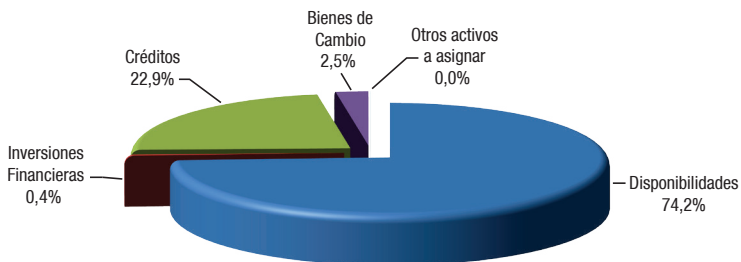
* Los presentes Estados se encuentran expresados a moneda de cierre.

Las Notas y Anexos que se acompañan forman parte integrante de estos Estados.

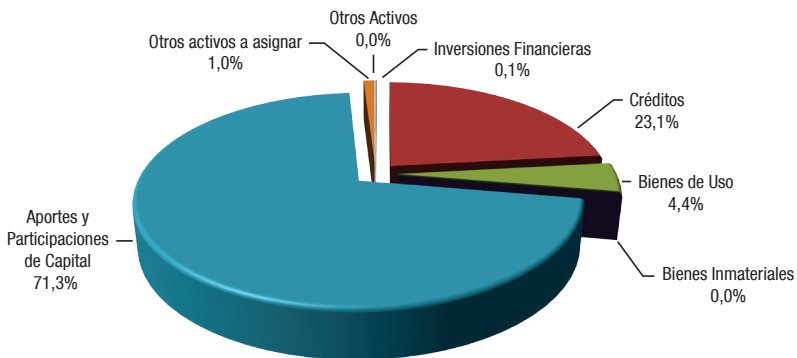
Administración Central • Ejercicio 2013 • Activo



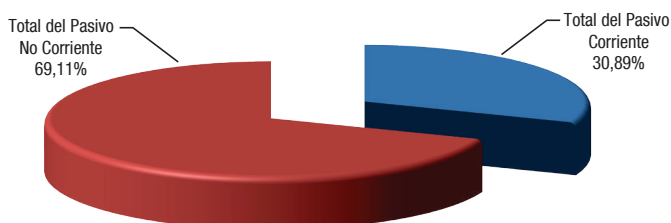
Administración Central • Ejercicio 2013 • Composición del Activo Corriente



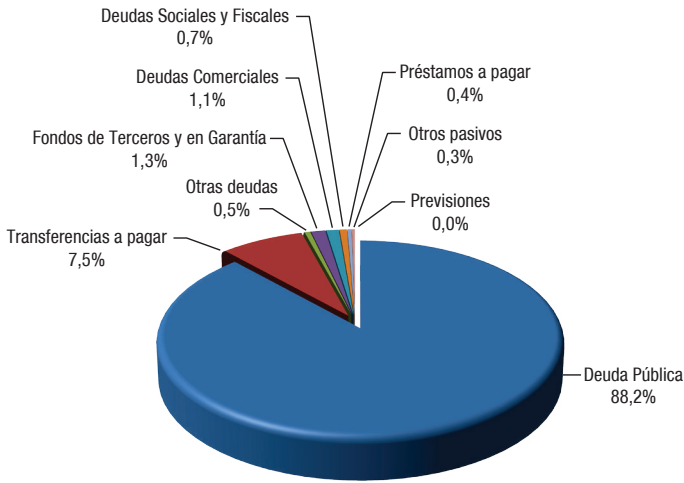
Administración Central • Ejercicio 2013 • Composición del Activo No Corriente



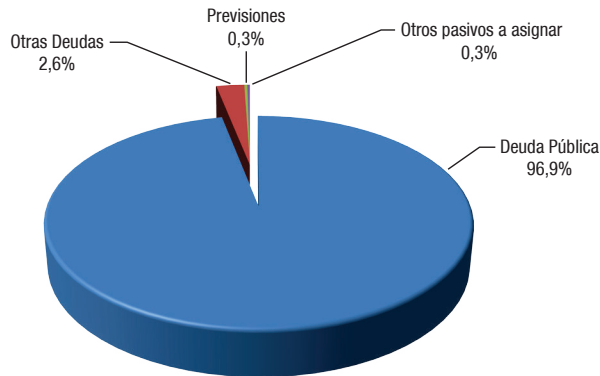
Administración Central • Ejercicio 2013 • Pasivo



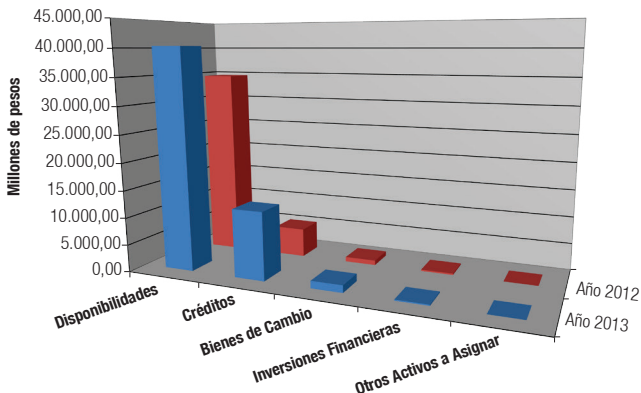
Administración Central • Ejercicio 2013 • Composición del Pasivo Corriente



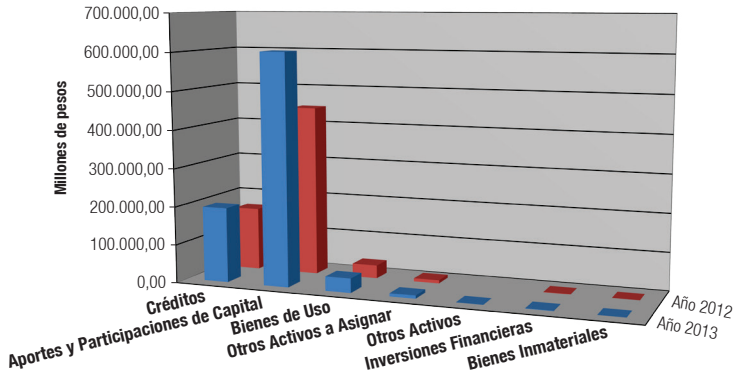
Administración Central • Ejercicio 2013 • Composición del Pasivo No Corriente



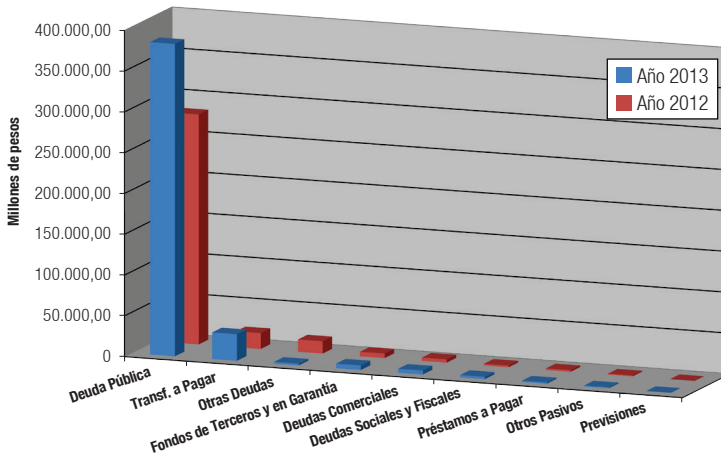
Administración Central • Ejercicio 2013 • Composición del Activo Corriente Comparativo con 2012



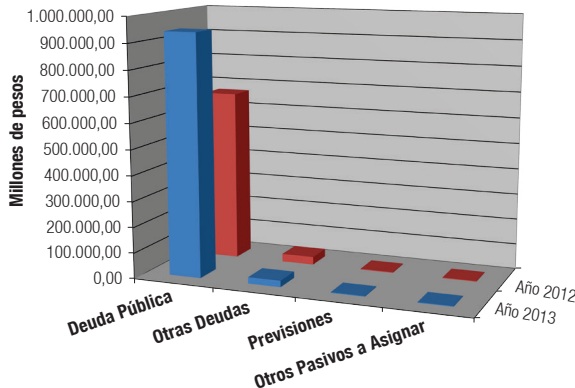
Administración Central • Ejerc. 2013 • Composición del Activo No Corriente Comparativo con 2012



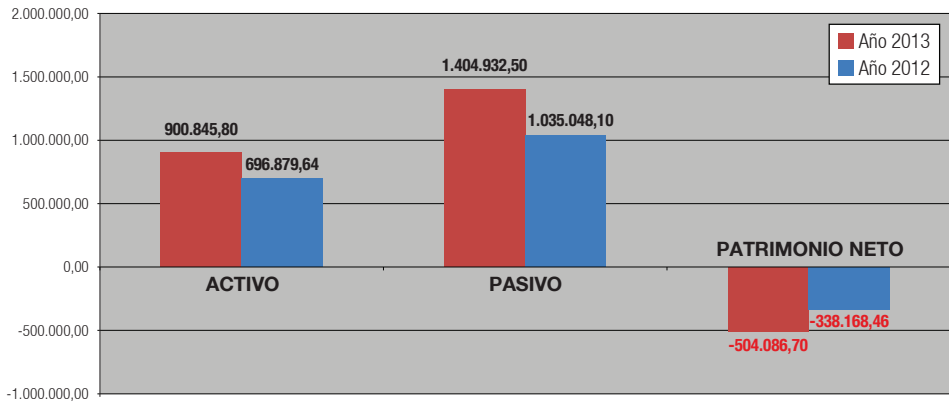
Administración Central • Ejercicio 2013 • Composición del Pasivo Corriente Comparativo con 2012



Administración Central • Ejerc. 2013 • Composición del Pasivo No Corriente Comparativo con 2012



Administración Central • Ejercicio 2013 • Situación Patrimonial Comparativa 2013 - 2012



ESTADOS CONTABLES DE LA ADMINISTRACIÓN CENTRAL ESTADO DE RESULTADOS CORRIENTES (RECURSOS Y GASTOS) CORRESPONDIENTE AL PERÍODO FINALIZADO EL 31 DE DICIEMBRE DE 2013

- en Pesos \$ * -

| RECURSOS | Año Fiscal 2013 | | Año Fiscal 2012 | |
|---|--------------------|---------------------------|--------------------|---------------------------|
| Ingresos tributarios | | | | |
| Impuestos directos | 64.840.698.611,96 | | 48.751.803.952,77 | |
| Impuestos indirectos | 242.172.655.050,87 | 307.013.353.662,83 | 205.986.360.033,72 | 254.738.163.986,49 |
| Contribuciones a la Seg. Social | | 1.871.884.535,72 | | 1.443.865.384,91 |
| Ingresos no tributarios | | | | |
| Tasas | 2.941.565.543,62 | | 2.061.427.406,06 | |
| Derechos | 195.200.867,63 | | 171.490.186,89 | |
| Otros no tributarios | 4.442.800.754,62 | 7.579.567.165,87 | 2.830.785.754,18 | 5.063.703.347,13 |
| Vta. de Bs. y Serv. de las Adm. Públicas | | 1.712.268.894,88 | | 1.278.258.250,74 |
| Rentas de la propiedad | | | | |
| Intereses | 6.134.202.891,67 | | 5.332.712.572,69 | |
| Dividendos | 32.376.443.214,87 | | 7.886.923.153,25 | |
| Arrendam. de tierras y terrenos | 71.032.159,33 | 38.581.678.265,87 | 34.364.422,61 | 13.254.000.148,55 |
| Transferencias recibidas | | | | |
| Transferencias del sector privado | 25.673.469,87 | | 8.333.354,05 | |
| Transf. corrientes del sector público | 314.287.464,56 | | 189.614.640,61 | |
| Transferencias del sector externo | 162.561.531,49 | 502.522.465,92 | 126.130.169,44 | 324.078.164,10 |
| Otros ingresos | | | | |
| Diferencia de cambio | 8.309.395.257,61 | | 3.555.550.471,01 | |
| Diferencia de cotización | 7.381.089,51 | | 345.939.341,31 | |
| Otros | 6.950.073.945,99 | 15.266.850.293,11 | 3.057.922.177,00 | 6.959.411.989,32 |
| Total de Recursos | | 372.528.125.284,20 | | 283.061.481.271,24 |

ESTADOS CONTABLES DE LA ADMINISTRACIÓN CENTRAL
ESTADO DE RESULTADOS CORRIENTES (RECURSOS Y GASTOS)
CORRESPONDIENTE AL PERÍODO FINALIZADO EL 31 DE DICIEMBRE DE 2013

- en Pesos \$ * -

| GASTOS | Año Fiscal 2013 | | Año Fiscal 2012 | |
|--|--------------------|----------------------------|-------------------|----------------------------|
| <u>Gastos de consumo</u> | | | | |
| Remuneraciones | 62.483.509.195,68 | | 48.119.269.902,57 | |
| Bienes y servicios | 23.356.745.645,63 | | 15.896.917.784,91 | |
| Amortizaciones | 1.525.920.690,42 | | 1.236.271.237,21 | |
| Impuestos indirectos | 0,00 | 87.366.175.531,73 | 459.991,80 | 65.252.918.916,49 |
| <u>Rentas de la propiedad</u> | | | | |
| Intereses | 63.597.083.236,49 | | 67.186.307.323,86 | |
| Arrendam. de tierras y terrenos | 54.788,40 | | 16.788,38 | |
| Derechos sobre bienes inmateriales | 3.793.849,92 | 63.600.931.874,81 | 1.263.908,54 | 67.187.588.020,78 |
| <u>Prestaciones de la Seg. Social</u> | | 35.528.444.566,97 | | 26.080.969.064,05 |
| <u>Transferencias otorgadas</u> | | | | |
| Transferencias al sector privado | 77.988.759.141,26 | | 55.611.650.075,29 | |
| Transf. a la Adm. Nacional | 27.100.040.007,34 | | 21.322.951.391,07 | |
| Transf. a Empresas Públicas | 60.925.143.992,18 | | 42.961.843.560,58 | |
| Transferencias al Sector Público | | | | |
| Provincial y/o Municipal | 44.787.363.160,64 | | 32.275.407.738,89 | |
| Transferencias al sector externo | 996.746.115,30 | 211.798.052.416,72 | 1.173.783.170,16 | 153.345.635.935,99 |
| <u>Otras pérdidas</u> | | | | |
| Diferencia de cambio | 205.189.253.336,50 | | 73.076.458.312,62 | |
| Resultados por ventas de bienes | 7.148.502,67 | | 0,00 | |
| Pérdidas por juicios | 3.369.105.745,65 | | 159.476.766,19 | |
| Otras | 7.567.618.597,37 | 216.133.126.182,19 | 12.581.439.403,30 | 85.817.374.482,11 |
| <u>Total de Gastos</u> | | 614.426.730.572,42 | | 397.684.486.419,42 |
| RESULTADO ECONÓMICO ANTES DE REI | | -241.898.605.288,22 | | -114.623.005.148,18 |
| Resultado por Exp. a la Inflación (incluyendo Rdos. por Tenencia) | | 0,00 | | 0,00 |
| RESULTADO ECONÓMICO DE LA ADMINISTRACIÓN CENTRAL | | -241.898.605.288,22 | | -114.623.005.148,18 |

ESTADOS CONTABLES DE LA ADMINISTRACIÓN CENTRAL
ESTADO DE RESULTADOS CORRIENTES (RECURSOS Y GASTOS)
CORRESPONDIENTE AL PERÍODO FINALIZADO EL 31 DE DICIEMBRE DE 2013

- en Pesos \$ * -

| Transacciones Intra Sector Público Nacional y Resultados de Participaciones de Capital | Año Fiscal 2013 | | Año Fiscal 2012 | |
|--|--------------------|----------------------------|--------------------|---------------------------|
| Contribuciones recibidas | | | | |
| Contribuciones de la Adm. Central | 951.821.669,62 | | 908.736.341,13 | |
| Contr. de los Org. Descentralizados | 1.595.449.950,33 | | 1.591.496.710,64 | |
| Contrib. de los Org. de Seg. Social | 36.549.202.251,54 | 39.096.473.871,49 | 26.992.007.720,03 | 29.492.240.771,80 |
| Contribuciones otorgadas | | | | |
| Contribuciones a la Adm. Central | -952.611.416,12 | | -905.064.984,16 | |
| Contrib. a Org. Descentralizados | -15.603.957.677,40 | | -12.174.721.352,20 | |
| Contrib. a Org. de la Seg. Social | -54.295.728.732,09 | -70.852.297.825,61 | -42.385.236.989,25 | -55.465.023.325,61 |
| Resultado de Participaciones de Capital | | 111.931.935.806,65 | | 68.692.635.384,51 |
| Resultado Intra SPN y Participaciones de Capital | | 80.176.111.852,53 | | 42.719.852.830,70 |
| AHORRO / DESAHORRO DE LA GESTION | | -161.722.493.435,69 | | -71.903.152.317,48 |

* Los presentes Estados se encuentran expresados a moneda de cierre.

Las Notas y Anexos que se acompañan forman parte integrante de estos Estados.

**ESTADOS CONTABLES DE LA ADMINISTRACIÓN CENTRAL
ESTADO DE ORIGEN Y APLICACIÓN DE FONDOS
POR EL PERÍODO FINALIZADO EL 31 DE DICIEMBRE DE 2013**

- en Pesos \$ * -

SALDO INICIAL DE DISPONIBILIDADES **34.605.610.362,44**

ORIGEN DE LOS FONDOS

FLUJO ANUAL **-160.411.179.730,30**

Ahorro/desahorro de la gestión -161.722.493.435,69

Variación de provisiones

y reservas técnicas -174.792.485,71

Amortizaciones del Ejercicio 1.486.106.191,10

PATRIMONIO

Incremento del Capital Fiscal 414.602.219,41

Ajuste de Resultados

de Ejercicios Anteriores -4.610.348.275,51

VARIACIÓN DE ACTIVOS

Disminución de activos corrientes

Financieros **48.936.257,51**

Inversiones financieras

48.936.257,51

48.936.257,51

VARIACIÓN DE PASIVOS

Incremento de pasivos corrientes

Deudas 102.495.357.702,59

Otros pasivos 60.675.728,08

Incremento de pasivos no corrientes

Deudas 273.357.966.927,03

Otros pasivos 7.316.808,18

TOTAL ORIGEN DE FONDOS

211.363.327.636,99

APLICACIÓN DE FONDOS

VARIACIÓN DE ACTIVOS

Incremento de activos corrientes

Financieros

Créditos 7.136.670.090,44

Reales

Bienes de cambio 501.762.269,58

Incremento de activos no corrientes

Financieros

Inversiones financieras 66.759.358,85

Créditos 30.562.881.746,73

Aportes y Participaciones de Capital 156.663.984.536,65

Reales

Bienes de uso 4.382.607.693,75

Bienes inmateriales 75.775.793,00

Otros activos a largo plazo 368.188.772,28

7.136.670.090,44

501.762.269,58

187.293.625.642,23

4.826.572.259,03

7.638.432.360,02

192.120.197.901,26

199.758.630.261,28

ESTADOS CONTABLES DE LA ADMINISTRACIÓN CENTRAL
ESTADO DE ORIGEN Y APLICACIÓN DE FONDOS
POR EL PERÍODO FINALIZADO EL 31 DE DICIEMBRE DE 2013

- en Pesos \$ * -

| APLICACION DE FONDOS | | | |
|--|------------------|-------------------------|---------------------------|
| VARIACIÓN DE PASIVOS | | | 5.862.125.910,22 |
| <i>Disminución de pasivos corrientes</i> | | 4.024.326,32 | |
| Fondos de Terceros y en Garantía | 4.024.326,32 | | |
| <i>Dism. de pasivos no corrientes</i> | | 5.858.101.583,90 | |
| Otros pasivos | 5.858.101.583,90 | | |
| TOTAL APLICACIÓN DE FONDOS | | | 205.620.756.171,50 |
| SALDO FINAL DE DISPONIBILIDADES | | | 40.348.181.827,93 |

* Los presentes Estados se encuentran expresados a moneda de cierre.

Las Notas y Anexos que se acompañan forman parte integrante de estos Estados.

ESTADOS CONTABLES DE LA ADMINISTRACION CENTRAL • ESTADO DE EVOLUCIÓN DEL PATRIMONIO NETO • POR EL PERÍODO FINALIZADO EL 31/12/2013

- en Pesos \$ -

| Concepto | Capital Fiscal (1) | Ajuste del Capital Fiscal (2) | Variaciones Patrimoniales (3) | Resultado de la Cuenta Corriente | | | Hacienda Pública (5)=(1)+(2)+(3)+(4) | Patrimonio Público (6) | Total (7)=(5)+(6) |
|--|--------------------------|-------------------------------------|-------------------------------------|----------------------------------|----------------------------|----------------------------|--|------------------------------|----------------------------|
| | | | | Ejercicios Anteriores | Del Ejercicio | Total (4) | | | |
| Saldos al inicio del ejercicio | | | | | | | | | |
| - S/estados contables del ej anterior | 27.252.626.181,84 | 32.215.302.156,93 | 9.220.835.935,44 | -406.857.228.499,41 | | -406.857.228.499,41 | -338.168.464.225,20 | | -338.168.464.225,20 |
| - Ajuste por Inflación | | | | | | | | | |
| Saldo reexpresado al inicio | 27.252.626.181,84 | 32.215.302.156,93 | 9.220.835.935,44 | -406.857.228.499,41 | | -406.857.228.499,41 | -338.168.464.225,20 | | -338.168.464.225,20 |
| - Modificación del saldo | | | | -4.610.348.275,51 | | -4.610.348.275,51 | -4.610.348.275,51 | | -4.610.348.275,51 |
| Saldos modif. al inicio del ejercicio | | | | | | | | | |
| Incremento del ejercicio | 27.252.626.181,84 | 32.215.302.156,93 | 9.220.835.935,44 | -411.467.576.774,92 | | -411.467.576.774,92 | -342.778.812.500,71 | | -342.778.812.500,71 |
| Disminuciones del ejercicio | | | 414.602.219,41 | | | | 414.602.219,41 | | 414.602.219,41 |
| Resultado del Ejercicio | | | | | -161.722.493.435,69 | -161.722.493.435,69 | -161.722.493.435,69 | | -161.722.493.435,69 |
| Saldos al cierre del ejercicio | 27.252.626.181,84 | 32.215.302.156,93 | 9.635.438.154,85 | -411.467.576.774,92 | -161.722.493.435,69 | -573.190.070.210,61 | -504.086.703.716,99 | | -504.086.703.716,99 |

* Los presentes Estados se encuentran expresados a moneda de cierre.

ESTADOS CONTABLES DE LA ADMINISTRACION CENTRAL AL 31/12/2013 • ANEXO A • CUADRO DE BIENES DE USO

- en Pesos \$ -

| Cuenta | Descripción | Saldo Inicio | Movimientos | Saldo al Cierre | Cuenta AA | Amortizaciones | Valor Residual |
|-------------------|---|--------------------------|-------------------------|--------------------------|-------------------|--------------------------|--------------------------|
| 1.2.6.01.02.01.00 | Edificios e Instalaciones | 18.294.191.053,66 | 395.579.324,64 | 18.689.770.378,30 | 1.2.6.01.02.04.00 | 2.337.891.008,93 | 16.351.879.369,37 |
| 1.2.6.01.01.01.00 | Tierras y Terrenos | 730.152.526,30 | 46.202.783,94 | 776.355.310,24 | | 0,00 | 776.355.310,24 |
| 1.2.6.01.03.01.00 | Maquinarias y Eq. de Prod. | 129.045.784,72 | 16.574.473,28 | 145.620.258,00 | 1.2.6.01.03.04.00 | 70.182.313,02 | 75.437.944,98 |
| 1.2.6.01.04.01.00 | Equipo de Transporte | 3.038.907.129,82 | 545.674.011,18 | 3.584.581.141,00 | 1.2.6.01.04.04.00 | 1.706.041.645,47 | 1.878.539.495,53 |
| 1.2.6.01.05.01.00 | Equipo Sanitario y de Laboratorio | 490.186.512,14 | 138.743.798,98 | 628.930.311,12 | 1.2.6.01.05.04.00 | 448.787.978,62 | 180.142.332,50 |
| 1.2.6.01.06.01.00 | Equipo de Comunicación | 1.223.811.054,75 | 303.541.584,61 | 1.527.352.639,36 | 1.2.6.01.06.04.00 | 784.884.966,87 | 742.467.672,49 |
| 1.2.6.01.07.01.00 | Equipo de Educación y Recreativo | 154.342.883,81 | 56.193.462,17 | 210.536.345,98 | 1.2.6.01.07.04.00 | 126.891.637,66 | 83.644.708,32 |
| 1.2.6.01.08.01.00 | Equipo para Computación | 1.362.719.596,76 | 239.754.741,36 | 1.602.474.338,12 | 1.2.6.01.08.04.00 | 1.359.664.192,02 | 242.810.146,10 |
| 1.2.6.01.09.01.00 | Equipo de Oficina y Muebles | 668.445.861,41 | 121.402.468,28 | 789.848.329,69 | 1.2.6.01.09.04.00 | 437.675.168,90 | 352.173.160,79 |
| 1.2.6.01.10.01.00 | Herramientas y Repuestos Mayores | 495.739.765,92 | 87.849.852,47 | 583.589.618,39 | 1.2.6.01.10.04.00 | 285.806.008,06 | 297.783.610,33 |
| 1.2.6.01.99.01.00 | Equipos Varios | 1.294.167.449,13 | 239.714.440,72 | 1.533.881.889,85 | 1.2.6.01.99.04.00 | 551.997.184,26 | 981.884.705,59 |
| 1.2.6.01.11.01.00 | Equipo Militar y de Seguridad | 10.868.916.807,92 | 777.683.181,98 | 11.646.599.989,90 | 1.2.6.01.11.04.00 | 8.064.353.175,55 | 3.582.246.814,35 |
| 1.2.6.07.99.01.00 | Bienes de Dominio Público | 105.760.688,48 | 0,00 | 105.760.688,48 | | 0,00 | 105.760.688,48 |
| 1.2.6.04.01.01.00 | Constr. en Proc.en Bs. de Dominio Privado | 3.798.216.100,59 | 1.190.449.041,23 | 4.988.665.141,82 | | 0,00 | 4.988.665.141,82 |
| 1.2.6.04.02.01.00 | Constr. en Proc.en Bs. de Dominio Público | 1.930.228.603,12 | 66.793.328,23 | 1.997.021.931,35 | | 0,00 | 1.997.021.931,35 |
| | Otros Bienes de Uso (*) | 4.650.578.993,61 | 156.451.200,68 | 4.807.030.194,29 | | 112.652.330,23 | 4.694.377.864,06 |
| TOTALES | | 49.235.410.812,14 | 4.382.607.693,75 | 53.618.018.505,89 | | 16.286.827.609,59 | 37.331.190.896,30 |

(*) Incluye bienes entregados en concesión correspondientes a empresas privatizadas.



Presidencia
de la Nación

Ministerio de
Economía y
Finanzas Públicas

Notas a los Estados Contables Correspondientes al Ejercicio Finalizado el 31 de Diciembre de 2013



Los Estados Contables correspondientes al ejercicio finalizado el 31 de diciembre de 2013, cuyos importes se encuentran expresados en Pesos (\$), han sido elaborados de conformidad con las disposiciones de la Ley N° 24.156 de Administración Financiera y de los Sistemas de Control del Sector Público Nacional, y sus modificatorias, las Resoluciones de la Secretaría de Hacienda Nros. 25/1995 S.H. (Principios de Contabilidad Generalmente Aceptados y Normas Generales de Contabilidad para el Sector Público Nacional) y 376/2012 S.H. (Normas para el Cierre del Ejercicio 2012) y disposiciones complementarias.

CRITERIOS DE VALUACIÓN

a) Disponibilidades

En moneda nacional: a su valor nominal.

En moneda extranjera: al tipo de cambio comprador vigente al cierre del ejercicio.

b) Inversiones, Créditos y Deudas

En moneda nacional: a su valor nominal.

En moneda extranjera: al tipo de cambio comprador para los créditos y vendedor para las deudas, al cierre del ejercicio.

Las inversiones en títulos fueron valuadas a valor de costo o mercado, el que fuera menor. Asimismo, en aquellos casos en que no resultó factible determinar el valor de costo, y en tanto no se tratase de inversiones que tuvieran cotización pública, su valuación se practicó conforme la participación porcentual sobre el último valor conocido del patrimonio objeto de la inversión.

Los créditos y deudas cuyas condiciones contractuales, puestas en conocimiento, establecieron el derecho de cobro o la obligación de pago de una tasa de interés, incluyen el respectivo devengamiento al cierre del ejercicio.

Respecto de los créditos, en aquellos casos en que no hubo certeza acerca del recupero de la obligación principal, se optó por no contabilizarlos, conforme al Criterio de Prudencia.

c) Bienes de Cambio

A su costo de adquisición o producción en que se incurre para obtener el bien.

d) Fondos Fiduciarios

A partir del ejercicio 1999 y como consecuencia del relevamiento efectuado, se adoptó el criterio de valuar los Fondos Fiduciarios conforme a la participación neta que la Nación posee en los mismos, reconociéndose consecuentemente los resultados originados en las variaciones operadas durante el ejercicio.

e) Bienes de Uso

Los bienes muebles se valoraron a su costo original (adquisición, construcción y/o producción), menos la correspondiente amortización acumulada, conforme a las pautas establecidas en la Resolución N° 47/1997 de la Secretaría de Hacienda del ex Ministerio de Economía y Obras y Servicios Públicos.

Los inmuebles, de acuerdo con la citada Resolución, se registraron según la última valuación conocida o tasación a cargo de autoridad competente (Tribunal de Tasaciones de la Nación). No obstante ello, el universo de dichos bienes y su valuación queda sujeta a lo que en definitiva resulte de las tareas encaradas en conjunto por la Contaduría General de la Nación y el citado Tribunal, en el marco de las disposiciones de la Decisión Administrativa N° 56 de fecha 9 de marzo de 1999.

Con relación a los bienes desafectados cuya administración está a cargo de la Agencia de Administración de Bienes del Estado –Ex ONABE- en tanto aún no hayan sido valuados por el Tribunal de Tasaciones de la Nación, en los términos de la normativa anteriormente citada, los mismos han sido incluidos en el Inventario por su valuación fiscal en aquellos casos en que el responsable la hubiese proporcionado y con valor de \$ 1 para el resto.

El valor de libros de los bienes tomados en su conjunto, no supera el de realización.

La Disposición N° 19/2002 de la Contaduría General de la Nación, aplicada por primera vez con incidencia al 31/12/2001, estableció como criterio de registro y exposición de los Bienes de Dominio Público, considerarlos parte integrante del Activo.

f) Bienes Inmateriales

Estos bienes han sido registrados a su valor histórico neto de amortizaciones acumuladas.

g) Deuda Pública

Los saldos representativos de la colocación de títulos de deuda pública, se registraron por el importe correspondiente al valor nominal de los títulos colocados; los contratos de préstamo celebrados con Organismos Internacionales bilaterales o multilaterales de crédito, por el valor de los tramos efectivamente desembolsados y los pasivos en moneda extranjera, de acuerdo con la cotización de la moneda de que se tratara, al tipo de cambio vendedor vigente al 31 de diciembre de 2013.

Para efectuar la valuación correspondiente, la Dirección de Administración de la Deuda Pública dependiente de la Oficina Nacional de Crédito Público, responsable del registro de las mismas, utilizó el tipo de cambio suministrado por la Agencia Reuters.

Con respecto a los títulos emitidos a tasa de descuento, el criterio de valuación adoptado fue el de “precio de emisión”.

Asimismo cabe señalar que el interés implícito de dichos títulos se capitaliza año a año hasta la fecha de su rescate.

Los intereses devengados no exigibles al cierre han sido registrados y expuestos en los presentes Estados Contables según se indica en la Nota 14.

h) Causas judiciales

En virtud del punto II JUICIOS AL ESTADO NACIONAL del Manual de Cierre de Ejercicio Anual aprobado por la Disposición N° 71/2010 C.G.N. y sus modificatorias, los Servicios Administrativos de la Administración Central debían presentar la información que a continuación se detalla:

- a) Sentencias firmes en los términos del artículo 68 de la Ley N° 11.672 Complementaria Permanente de Presupuesto (t.o. 1999)
- b) Sentencias adversas de Cámara y en trámite de apelación
- c) Sentencias adversas en primera instancia
- d) En trámite sin sentencia

A efectos de la exposición en los Estados Contables de las causas judiciales precedentemente citadas y conforme ya se definiera a partir del ejercicio 2001, las sentencias del apartado a) se imputaron con carácter de pasivo corriente o no corriente según hayan sido presupuestadas o no para el ejercicio 2014, por las causas de los apartados b) y c) se constituyó la pertinente previsión contable no corriente y las del d) se expusieron como “Información Complementaria a los presentes Estados Contables”.

i) Registro del Devengado de Recursos

El registro correspondiente a los recursos ha sido realizado sobre la base del devengado, conforme los Principios de Contabilidad Generalmente Aceptados y Normas Generales de Contabilidad para el Sector Público Nacional.

Las transacciones se registran en el momento en que se considera afectado el patrimonio y los resultados del Ente, teniendo en cuenta que para la asignación de aquéllas a un ejercicio, no sólo es necesario que el hecho sustancial se hubiera producido en un período determinado, sino también que el mismo pudiera ser objetivamente medido.

En ese contexto, existen recursos, como es el caso de los ingresos tributarios, cuya medición objetiva sólo resulta factible cuando se verifica la acreditación en las cuentas bancarias correspondientes, hecho que a ese momento permite medir con certeza la variación del patrimonio.

En la actualidad y conforme a los sistemas vigentes en el Sector Público, los recursos se devengan y registran en el momento en que éstos pueden ser medidos en forma objetiva y, para los casos en que ello sucede cuando se recauda, el momento del devengado es concomitante con el del percibido.

j) Valuación de Activos y Pasivos en Moneda Extranjera

La Ley N° 25.561 de Emergencia Pública y Reforma del Régimen Cambiario dictada el 7 de enero de 2002, incluyó regulaciones en materia de fijación del tipo de cambio.

En el marco de la emergencia señalada, la Contaduría General de la Nación dispuso considerar como criterio de valuación de Activos y Pasivos en moneda extranjera correspondientes a los Organismos de la Administración Nacional, la normativa establecida por el Decreto N° 214/02 y su modificatorio, Decreto N° 410/02, como asimismo la relacionada con el Decreto N° 471/02 “Reordenamiento del Sistema Financiero”.

EXPOSICIÓN DE ESTADOS CONTABLES

Los presentes estados contables están expresados en moneda de cierre.

CONFECCIÓN DE ESTADOS CONTABLES

Los presentes Estados Contables han sido confeccionados a partir de la información ingresada al Sistema Integrado de Información Financiera por los distintos Organismos de la Administración Central, la cual es transformada automáticamente en registros contables por el mencionado sistema.

Asimismo, se han integrado en una sola línea como Aportes y Participaciones de Capital, los Patrimonios Netos de los Organismos Descentralizados, Instituciones de la Seguridad Social, Universidades Nacionales, Entes Públicos y Sociedades y Empresas del Estado, correspondientes al último estado presentado ante la Contaduría General de la Nación hasta la fecha de confección de los Estados Contables, independientemente que los mismos hubieran o no estado auditados por el órgano de contralor que correspondiese.

ACTIVO

Nota 1: Disponibilidades

Con motivo de la implementación del nuevo plan de cuentas contable y teniendo en consideración que el mismo facilita una mayor desagregación del rubro, se procedió a exponer los saldos del rubro conforme al nuevo criterio

a) Bancos

El saldo incluye cuentas bancarias operadas por:

| - en Pesos \$ - | | |
|--------------------------------|--------------------------|--------------------------|
| Organismos | 2013 | 2012 |
| Tesorería General de la Nación | 27.843.838.569,35 | 25.313.055.024,41 |
| Fuera de la C.U.T. | 11.906.836.766,53 | 8.891.664.677,61 |
| Total | 39.750.675.335,88 | 34.204.719.702,02 |

Los saldos de las cuentas bancarias operadas por la Tesorería General de la Nación surgen a partir de los registros efectuados por dicho Órgano Rector en el Libro Banco, de acuerdo con la información obtenida a través de las consultas disponibles en el subsistema de Conciliación Bancaria Automática del Sistema Integrado de Información Financiera (S.I.D.I.F.).

Dichos saldos incluyen los depósitos en la Cuenta Única del Tesoro, Sistema coordinado por la Tesorería General de la Nación, existiendo aún al 31 de diciembre de 2013 Servicios Administrativo Financieros no incorporados a dicho régimen.

b) Fondos Rotatorios

El saldo está compuesto por el importe de los montos autorizados en poder de cada Servicio Administrativo Financiero, en el marco del régimen de Fondos Rotatorios y Cajas Chicas (Decreto N° 1344/2007), que al cierre se encuentran depositados en cuentas bancarias no administradas a través del subsistema de conciliación bancaria referenciado en el acápite anterior, según el siguiente detalle:

- en Pesos \$ -

| SAF | Denominación | 2013 | 2012 |
|-----|--|---------------|---------------|
| 301 | Presidencia de la Nación | 13.644.556,00 | 7.908.700,54 |
| 303 | Sec. de Programación para la Prev de la Drogadicción y Lucha c/el Narcotráfico | 1.311.858,00 | 1.049.448,00 |
| 304 | Servicio Oficial de Radiodifusión | -123,59 | -123,59 |
| 305 | Jefatura de Gabinete de Ministros | 10.000.000,00 | 4.817.167,65 |
| 307 | Ministerio de Relaciones Exteriores y Culto | 20.018.799,98 | 16.628.443,90 |
| 310 | Ministerio de Salud | 58.851.910,38 | 24.645.483,17 |
| 311 | Min. de Desarrollo Social | 24.002.505,03 | 24.063.209,64 |
| 312 | Honorable Senado de la Nación | 1.746.326,53 | 1.954.509,73 |
| 314 | Biblioteca del Congreso de la Nación | 22.790,00 | 22.790,00 |
| 315 | Imprenta del Congreso de la Nación | 75.850,00 | 75.850,00 |
| 317 | Secretaría de Ambiente y Desarrollo Sustentable | 2.493.559,74 | 2.493.559,74 |
| 318 | Secretaría de Seguridad Interior | -1.269,30 | -1.269,30 |
| 319 | Defensoría del Pueblo | 554.323,49 | 442.843,21 |
| 321 | Instituto Nacional de Estadística y Censos | 4.808.588,88 | 4.808.588,88 |
| 322 | Ministerio de Turismo | 8.240.213,88 | 2.344.388,63 |
| 323 | Comisión Nacional de Comercio Exterior | 37.023,90 | 52.624,25 |
| 325 | Ministerio del Interior y Transporte | 27.080.849,50 | 8.962.507,63 |
| 326 | Policía Federal Argentina | 33.999.053,92 | 22.277.859,34 |
| 330 | Ministerio de Educación | 16.576.110,52 | 8.512.570,85 |
| 331 | Servicio Penitenciario Federal | 11.593.856,97 | 8.690.451,13 |
| 332 | Min. de Justicia y Derechos Humanos | 4.225.728,51 | 3.167.782,51 |
| 334 | Ente de Cooperación Tec. y Financiera del Serv. Penitenciario Federal | 8.519.035,64 | 5.955.518,63 |
| 336 | Ministerio de Ciencia, Tecnología e Innovación Productiva | 6.474.491,07 | 3.520.927,34 |
| 337 | Secretaría de Cultura | 6.704.413,08 | 5.503.013,95 |
| 338 | Secretaría Legal y Técnica - Presidencia de la Nación | 503.565,00 | 373.413,00 |
| 340 | Procuración Penitenciaria | 576.000,00 | 349.999,99 |
| 341 | Secretaría Nacional de Niñez, Adolescencia y Familia | 4.000.000,00 | 3.500.000,00 |
| 342 | Autoridad Cuenca Matanza Riachuelo | 504.459,72 | 504.459,72 |
| 343 | Ministerio de Seguridad | 9.530.840,89 | 9.815.163,99 |
| 344 | Unidad de Información Financiera | 0,00 | 180.540,00 |
| 345 | Consejo Nacional de Coordinación de Políticas Sociales | 1.543.763,00 | 1.354.766,93 |
| 346 | Defensoría del Público de Servicios de Comunicación Audiovisual | 175.579,44 | 0,00 |
| 350 | Ministerio de Trabajo, Empleo y Seg. Social | 19.046.533,43 | 11.034.064,32 |
| 354 | Ministerio de Planificación Fed., Inversión Pública y Servicios | 21.061.670,83 | 21.218.966,31 |
| 357 | Ministerio de Economía y Fin. Públicas | 23.904.406,13 | 23.617.200,43 |
| 359 | Organismo Nacional de Administración de Bienes del Estado | -2.585,00 | 292.663,15 |
| 360 | Procuración General de la Nación | 3.978.297,22 | 3.098.503,51 |
| 361 | Defensoría General de la Nación | 2.061.287,84 | 1.592.367,38 |

- en Pesos \$ -

| SAF | Denominación | 2013 | 2012 |
|--------------|--|-----------------------|-----------------------|
| 362 | Ministerio de Industria | 2.577.325,71 | 2.842.324,34 |
| 363 | Ministerio de Agricultura, Ganadería y Pesca | 7.279.943,03 | 5.506.658,47 |
| 370 | Ministerio de Defensa | 12.087.231,65 | 3.274.402,00 |
| 371 | Estado Mayor Conjunto F.F.A.A. | 13.828.800,54 | 13.334.399,07 |
| 372 | Instituto de Investigaciones Científicas y Técnicas F.F.A.A. | 1.025.126,04 | 762.226,14 |
| 374 | Estado Mayor General del Ejército | 50.220.447,19 | 40.007.430,61 |
| 375 | Gendarmería Nacional | 31.256.758,00 | 23.794.386,90 |
| 376 | Servicio Logístico de la Defensa | 2.256.666,50 | 2.663.123,91 |
| 379 | Estado Mayor General de la Armada | 29.932.707,42 | 19.037.017,04 |
| 380 | Prefectura Naval Argentina | 22.340.940,81 | 17.953.906,53 |
| 381 | Fuerza Aérea Argentina | 41.357.752,29 | 33.877.212,45 |
| 382 | Policía de Seguridad Aeroportuaria | 3.972.700,52 | 3.008.618,40 |
| Total | | 566.000.670,33 | 400.890.660,42 |

Nota 2: Inversiones Financieras

El saldo de las cuentas incluidas dentro de este rubro se integra según se expone a continuación:

a) Inversiones Temporarias

El monto de \$ 122.213.630,22 expuesto representa el aporte del Tesoro Nacional con destino al Fondo Anticíclico Fiscal, de acuerdo a lo dispuesto por el artículo 9° de la Ley N° 25.152 y normas modificatorias y complementarias.

Dicho monto es equivalente a U\$S 18.750.173,40 invertidos en dinero en efectivo.

b) Títulos y Valores

La composición por concepto es la que se expone a continuación:

- en Pesos \$ -

| Concepto | 2013 | 2012 |
|--|----------------------|-----------------------|
| Canasta de títulos varios sujetos a recompra (1) | 36.500.800,00 | 27.536.880,00 |
| Inversiones transferidas de Empresas Liquidadas (2) | 9.460.704,79 | 9.460.704,79 |
| Preaviso B.I.S. (1) | 463.991,30 | 335.360,54 |
| Títulos Nacionales en cartera del T.N. (3) | | |
| Obligaciones Negociables | 26.564.109,00 | 17.930.934,45 |
| BODEN 2013 | 0,00 | 13.854.492,75 |
| BOGAR 2018 | 0,00 | 82.820.892,63 |
| Total | 72.989.605,09 | 151.939.265,16 |

(1) Según lo informado por la Tesorería General de la Nación, tienen por objeto garantizar la porción interés de operatorias de financiamiento en el marco del Plan Brady, por cuya razón no son de libre disponibilidad. El saldo representa operaciones con vencimiento en enero de 2014 por U\$S 5.600.000,00 y € 51.655,26 respectivamente.

- (2) Comprende diversos valores recibidos por el Tesoro Nacional de las empresas liquidadas que se indican a continuación:

- en Pesos \$ -

| Concepto | 2013 | 2012 |
|--|---------------------|---------------------|
| Ex Agua y Energía Eléctrica | 9.445.410,53 | 9.445.410,53 |
| Ex Empresa Líneas Marítimas Argentinas | 14.560,36 | 14.560,36 |
| Ex Astilleros Domecq García | 733,90 | 733,90 |
| Total | 9.460.704,79 | 9.460.704,79 |

- (3) Comprende a la tenencia disponible en cartera del Tesoro Nacional al cierre de los presentes Estados Contables.

Nota 3: Créditos a Corto Plazo

El saldo de las cuentas incluidas dentro de este rubro se integra según se expone a continuación:

a) Cuentas a Cobrar

- en Pesos \$ -

| Concepto | 2013 | 2012 |
|---|--------------------------|-------------------------|
| Depósitos Indisponibles Suscripción BODEN (Decreto N° 905/02) | 122.536.480,20 | 94.672.136,99 |
| Deuda indirecta afrontada por el Tesoro (1) | 108.249.773,40 | 468.259.381,25 |
| Contribuciones a la Administración Central (2) | 719.999.544,87 | 733.445.072,69 |
| Garantía en BCRA de servicios de préstamos garantizados (3) | 915.043.728,78 | 931.314.008,98 |
| Aplicaciones financieras Servicio de la Deuda | 8.485.111.410,33 | 2.007.064.265,97 |
| Por privatizaciones (4) | 10.072.119,49 | 10.072.119,49 |
| Créditos del Poder Judicial (5) | 1.235.680,45 | 1.225.069,41 |
| RUA S.A. | 0,00 | 729.051,10 |
| Otros por juicios | 1.300.000,00 | 0,00 |
| Total | 10.363.548.737,52 | 4.246.781.105,88 |

- (1) Su desagregación por deudor es la siguiente:

- en Pesos \$ -

| Deudor | 2013 | 2012 |
|--|-----------------------|-----------------------|
| Ente Nacional de Obras Hídricas y Saneamiento | 79.332.463,18 | 53.565.393,82 |
| Dirección Nacional de Vialidad | 15.024.301,81 | 364.243.980,13 |
| Consejo Nacional de Investigaciones Científicas y Técnicas | 1.661,45 | 440.315,44 |
| A.F.I.P. | 543.451,40 | 221.472,48 |
| Provincia de Río Negro | 0,00 | 1.367.570,91 |
| Provincia de Córdoba | 50,11 | 48.414.463,31 |
| Provincia de Buenos Aires | 217.009,18 | 0,00 |
| SENASA | 13.130.836,27 | 6.185,16 |
| Total | 108.249.773,40 | 468.259.381,25 |

- (2) Se incluyen las deudas que por este concepto mantienen diversos Organismos de la Administración Nacional con el Tesoro Nacional, según los aportes dispuestos en diversas leyes de Presupuesto. El monto expuesto incluye \$ 171.939,06 que por ser adeudados por Organismos de la Administración Central, se encuentra también formando parte del Pasivo Corriente.
- (3) Representa los depósitos indisponibles en el Banco Central de la República Argentina, provenientes de la recaudación tributaria, con el fin de garantizar el pago de los servicios de principal y renta de deuda emitida en el marco del Decreto N° 1646/2001.
- (4) Su desagregación por deudor es la siguiente:

- en Pesos \$ -

| Deudor | 2013 | 2012 |
|----------------------------|----------------------|----------------------|
| Consortio Terminal Quequén | 10.072.119,49 | 10.072.119,49 |
| Total | 10.072.119,49 | 10.072.119,49 |

(*) Saldo íntegramente vencido e impago.

- (5) El saldo corresponde a la participación del 3,5% del Poder Judicial sobre la masa de recursos no tributarios no transferidos a esa jurisdicción desde el Tesoro Nacional, encontrándose asimismo dicho monto comprendido dentro del pasivo corriente, por ser parte de la Administración Central.

b) Documentos a Cobrar

- en Pesos \$ -

| Deudor | 2013 | 2012 |
|------------------------------|----------------------|----------------------|
| Sociedad Rural Argentina (1) | 42.446.610,33 | 42.446.610,33 |
| COMFER | 514.014,22 | 514.014,22 |
| Ministerio de Educación | 598.375,65 | 598.375,65 |
| Estado Mayor del Ejército | 91.032,00 | 91.032,00 |
| Total | 43.650.032,20 | 43.650.032,20 |

- (1) Su desagregación es la siguiente:

| Vencimiento | Monto \$ |
|-------------------------------------|----------------------|
| Saldo cuota año 2000 (*) | 151.600,00 |
| Cuota vencida año 2001 | 2.151.600,00 |
| Cuota vencida año 2002 | 2.000.000,00 |
| Cuota vencida año 2003 | 2.000.000,00 |
| Subtotal | 6.303.200,00 |
| Accesorios Devengados al 31/12/2011 | 36.143.410,33 |
| Total | 42.446.610,33 |

(*) Corresponde al monto original de la cuota neta de una cancelación parcial de \$ 2.000.000,00 efectuada durante el ejercicio 2001.

c) Anticipos

- en Pesos \$ -

| Concepto | 2013 | 2012 |
|---|-------------------------|-----------------------|
| Anticipos de Recaudación a Provincias (1) | 15.830.900,00 | 65.830.900,00 |
| Anticipos por Préstamos en Especie (2) | 1.428.889.279,05 | 413.464.140,77 |
| Anticipos a AFJP (3) | 39.087.234,78 | 39.132.946,53 |
| Adelantos a Proveedores y Contratistas (4) | 495.689.023,87 | 401.844.495,04 |
| Otros | 5.054.378,53 | 4.843.551,99 |
| Total | 1.984.550.816,23 | 925.116.034,33 |

(1) Su desagregación por Provincia es la siguiente:

- en Pesos \$ -

| Provincia | Monto |
|-----------|---------------|
| San Luis | 15.830.900,00 |

(2) Por los derechos correspondientes a la contrapartida en bienes, financiada con endeudamiento público.

(3) Saldo a recuperar por la integración efectuada a las Administradoras de Fondos de Jubilaciones y Pensiones, en el marco de lo establecido a través del Decreto N° 625 de fecha 26 de Octubre de 1995.

(4) Su desagregación por Organismo acreedor es la siguiente:

- en Pesos \$ -

| Organismo | 2013 | 2012 |
|--|-----------------------|-----------------------|
| Ministerio de Planificación Federal, Inversión Pública y Servicios | 169.528.789,75 | 169.528.789,75 |
| Policía Federal Argentina | 219.059.424,34 | 156.036.924,82 |
| Secretaría de Cultura | 34.861.249,03 | 34.861.249,03 |
| Min. de Relaciones Exteriores y Culto | 20.051.640,15 | 23.983.081,51 |
| Estado Mayor Conjunto de las Fuerzas Armadas | 0,00 | 1.644.313,35 |
| Policía de Seguridad Aeroportuaria | 44.448.705,17 | 13.321.042,29 |
| Ministerio de Trabajo, Empleo y Seguridad Social | 163.268,56 | 158.401,18 |
| Ministerio de Agricultura, Ganadería y Pesca | 6.905.057,80 | 284.293,89 |
| Ministerio de Economía y Finanzas Públicas | 670.889,07 | 2.026.399,22 |
| Total | 495.689.023,87 | 401.844.495,04 |

d) Préstamos Otorgados

El saldo corresponde a la porción corriente de los préstamos otorgados a las cooperativas eléctricas a través del Fondo Eléctrico del Interior (FEDEI).

e) Otros Créditos

El saldo expuesto en la parte pertinente de los Estados Contables, está integrado de la siguiente forma:

- en Pesos \$ -

| Detalle | 2013 | 2012 |
|---|----------------------|-----------------------|
| Ventas de bienes y servicios | 201.509,27 | 0,00 |
| Cheques diferidos | 12.628,00 | 0,00 |
| Créditos por consolidación de deudas (1) | 0,00 | 61.909.484,09 |
| Embargos (2) | 30.556.315,14 | 30.556.315,14 |
| Banco de la Nación Argentina | 26.381.455,40 | 26.381.455,40 |
| Auditoría General de la Nación (Fdo. Rotatorio) | 600.000,00 | 600.000,00 |
| Dirección de Energía de la Provincia de Jujuy | 34.609,30 | 34.609,30 |
| Otros | 27.002.745,65 | 5.433.345,88 |
| Total | 84.789.262,76 | 124.915.209,81 |

(1) Corresponde a deudas consolidadas por cuenta del Banco Central de la República Argentina, del Gobierno de la Ciudad Autónoma de Buenos Aires y de la Adm. Federal de Ingresos Públicos.

(2) Corresponde a débitos en cuentas del Tesoro Nacional en cumplimiento de embargos judiciales.

f) Previsión Para Incobrables por Otros Créditos

Debido a que no se han producido variaciones en el estado de situación de los deudores expuestos en el apartado c) (2), se mantiene la previsión por Anticipos por Préstamos en Especie por la suma de \$ 5.502.565,05.

Nota 4: Inversiones Financieras a Largo Plazo

Este rubro está compuesto, conforme al siguiente detalle:

a) Acciones:

| Empresa | 2013 | | | 2012 |
|--|---------------|-------------|-----------------------|-----------------------|
| | Acciones | Val. Unit.* | Monto \$ | Monto \$ |
| Hidroeléc. Piedra del Águila S.A. | 119.913.371 | 3,340000 | 400.510.659,14 | 400.510.659,14 |
| Papel Prensa S.A. | 3.597.817.800 | 0,250000 | 89.945.445,00 | 89.945.445,00 |
| Central Térmica Güemes S.A. | 6.484.232 | 2,070000 | 13.422.360,24 | 13.422.360,24 |
| América Latina Logística Central S.A. | 130.534 | 57,799998 | 7.544.864,94 | 7.544.864,94 |
| Nuevo Central Argentino S.A. | 2.560.000 | 4,470000 | 11.443.200,00 | 11.443.200,00 |
| Central Dique S.A. | 7.131.460 | 2,650000 | 18.898.369,00 | 18.898.369,00 |
| Ferrosur Roca S.A. | 2.986.279 | 3,060000 | 9.138.013,74 | 9.138.013,74 |
| América Latina Logística Mesopotámica S.A. | 87.518 | 54,189995 | 4.742.599,98 | 4.742.599,98 |
| Transpa S.A. | 2.447.779 | 1,560000 | 3.818.535,24 | 3.818.535,24 |
| Centrales Térm. Patagónicas S.A. | 1.327.050 | 2,480000 | 3.291.084,00 | 3.291.084,00 |
| Ferrexpresso Pampeano S.A. | 11.572.957 | 1,820000 | 21.062.781,74 | 21.062.781,74 |
| Banco Hipotecario S.A. | 150.000 | 2,141583 | 321.237,45 | 321.237,45 |
| Belgrano Cargas S.A. (1) | 40.000 | -22,340000 | 1,00 | 1,00 |
| YPF S.A. (Clase A) | 1.000 | 47,630000 | 47.630,00 | 47.630,00 |
| Seguro de Depósitos S.A. | 1 | 1,000000 | 1,00 | 1,00 |
| Total | | | 584.186.782,47 | 584.186.782,47 |

* Se ha redondeado el sexto dígito

(1) Dado que el valor de la participación es negativo, se deja expuesta la misma al mínimo valor representativo.

b) Títulos y Valores

- en Pesos \$ -

| Deudor | 2013 | 2012 |
|--|-----------------------|-----------------------|
| Bonos Cupón Cero Tesoro de los Estados Unidos 2023 (1) | 263.613.336,35 | 196.853.977,50 |
| Total | 263.613.336,35 | 196.853.977,50 |

(1) Según lo informado por la Tesorería General de la Nación, tienen por objeto garantizar la porción capital de operatorias de financiamiento en el marco del Plan Brady, por cuya razón no son de libre disponibilidad. El saldo es representativo de U\$S 30.696.280,02 y € 7.073.227,51.

Nota 5: Créditos a Largo Plazo

Los saldos de las cuentas que integran este rubro se componen según se expone a continuación:

a) Cuentas a Cobrar

- en Pesos \$ -

| Deudor | 2013 | 2012 |
|---|---------------------------|---------------------------|
| Entidad Binacional Yacyretá | 57.192.657.611,52 | 57.089.679.522,32 |
| Fondo del Desendeudamiento Provincial (Decreto N° 660/10) (1) | 59.969.725.653,43 | 56.029.071.740,48 |
| ANSeS | 8.110.442.100,60 | 8.110.442.100,60 |
| Convenios de Asistencia Financiera a Provincias | 9.755.011.934,10 | 8.835.106.734,10 |
| Activos Escindidos del BCRA (2) | 53.646.782,97 | 40.472.127,32 |
| Fondo Fiduciario PROCREAR (Dto N°902/12) | 3.500.000.000,00 | 3.500.000.000,00 |
| Fideicomiso de Administración Fondo de Hidrocarburos | 1.500.000.000,00 | 0,00 |
| Fondo Fiduciario para el Desarrollo Provincial (C.C.F.) (3) | 1.142.736.631,80 | 1.321.754.274,76 |
| Provincias por Préstamos BID-BIRF | 395.554.421,57 | 0,00 |
| Dirección General de Fabricaciones Militares | 558.191.712,33 | 558.191.712,33 |
| Correo Argentino S.A. (4) | 415.932.333,96 | 415.932.333,96 |
| Provincias (Rescate de LECOP) | 375.677.624,19 | 375.677.624,19 |
| Provincias (Bonos del Tesoro) (5) | 154.550.014,55 | 154.550.014,55 |
| Provincia de Buenos Aires | 84.333.253,07 | 84.333.253,07 |
| Por privatizaciones (6) | 39.895.800,00 | 39.895.800,00 |
| Venta de Inmuebles a Plazos | 54.816.850,57 | 58.422.973,63 |
| Provincia de Misiones | 18.642.051,54 | 18.642.051,54 |
| Otros (7) | 15.377.457,06 | 15.377.457,06 |
| Total | 143.337.192.233,26 | 136.647.549.719,91 |

(1) Convenio suscripto entre la Nación y las Provincias, en el marco de lo dispuesto en el Decreto N° 660/2010.

La cifra incluye gastos y comisiones bancarias que el BNA cobró a las Provincias desde la fecha de la consolidación de la deuda hasta la fecha de ratificación de los convenios.

Asimismo se informa que han quedado pendiente de registro para el próximo ejercicio fiscal los

acuerdos complementarios mediante los cuales algunas Provincias asumen todos los pagos que pudieran originar las sentencias por los litigios arbitrados por el CIADI. A la fecha de cierre de los presentes Estados Contables se desconoce el monto de los mismos, como así también si estos conceptos serán computables a favor de tales provincias en su deuda con el Tesoro Nacional dentro del marco previsto por el Decreto N° 660/2010.

- (2) El saldo representa acreencias del Banco Central de la República Argentina transferidas a la Nación, en virtud de la modificación de la Carta Orgánica del mismo, mediante la Ley N° 24.144.
- (3) Corresponden a préstamos obtenidos por adelantos de obligaciones tributarias normadas por el Decreto N° 979/2001 e instrumentados mediante la emisión de Certificados de Crédito Fiscal (CCF), que a su vez fueran prestados al Fondo Fiduciario con carácter de reintegrable. Durante el presente Ejercicio se procedió a la actualización del crédito a cobrar y el monto expuesto incluye intereses y capital devengados impagos, así como también la actualización del crédito por C.E.R. al cierre de los presentes estados.
- (4) Con fecha 19/09/2001, la empresa se ha presentado en concurso preventivo, el que tramita por ante el Juzgado Nacional de Primera Instancia en lo Comercial N° 9, Secretaría N° 18, razón por la cual el saldo de los vencimientos operados hasta el 10/09/2001 ha sido reclasificado en esta cuenta al cierre del ejercicio 31/12/2001.

Dicho saldo representa las acreencias a favor del Estado Nacional respecto de la empresa Correo Argentino S.A., en concepto de Canon por la Concesión de los Servicios Postales, Monetarios y Telegráficos, por el porcentaje correspondiente al Tesoro Nacional (70%), con más los intereses punitivos devengados, de conformidad con las pautas establecidas en el Convenio respectivo.

Asimismo contiene la deuda postconcursal generada hasta la vigencia del Decreto N° 1075/2003 de Rescisión de la Concesión, con más los intereses punitivos devengados de conformidad con las pautas establecidas en el Convenio respectivo, neta de las compensaciones y pagos efectuados hasta el 31/12/2011.

Se detalla a continuación el saldo impago al cierre del ejercicio:

| Concepto | Monto \$ |
|--------------------------------------|-----------------------|
| Saldo vencimientos 09/1999 a 09/2001 | 177.494.301,32 |
| Intereses Devengados al 19/09/2001 | 29.849.462,23 |
| Saldo vencimientos 03/2002 a 09/2003 | 125.334.799,10 |
| Intereses Devengados al 31/12/2008 | 83.253.771,31 |
| Total | 415.932.333,96 |

- (5) El saldo, cuya cuantía y conformación no ha presentado variaciones durante el ejercicio, representa las acreencias de la Nación, como consecuencia de la colocación de Bonos del Tesoro con fines de financiamiento a diversas provincias.

| Provincia | Monto \$ |
|---------------------|-----------------------|
| Santiago del Estero | 46.541.434,00 |
| Corrientes | 48.426.496,00 |
| Jujuy | 42.133.143,55 |
| Catamarca | 10.523.125,00 |
| Tucumán | 4.646.730,00 |
| Río Negro | 2.194.364,00 |
| Salta | 2.084.722,00 |
| Total | 154.550.014,55 |

(6) El saldo representa las acreencias de la Nación como consecuencia de procesos de privatizaciones, y su desagregación por deudor es la siguiente:

- en Pesos \$ -

| Deudor | 2013 | 2012 |
|-------------------------|----------------------|----------------------|
| Terminal Térmica Güemes | 39.895.800,00 | 39.895.800,00 |
| Total | 39.895.800,00 | 39.895.800,00 |

(7) Incluye las sumas de \$ 10.184.800,00 correspondientes a la Intervención Ley N° 22.229 "Grupo Greco", y \$ 5.192.657,06 representativa de "Anticipos Varios", ambos conceptos provisionados según apartado g).

b) Documentos a Cobrar

- en Pesos \$ -

| Deudor | 2013 | 2012 |
|--------------|-----------------|-----------------|
| Otros | 8.026,71 | 8.026,71 |
| Total | 8.026,71 | 8.026,71 |

c) Anticipos a Largo Plazo

El saldo corresponde a anticipos otorgados a Proveedores y Contratistas según se detalla a continuación:

- en Pesos \$ -

| Contrato | 2013 | 2012 |
|---|--------------------------|--------------------------|
| Ministerio de Planificación Federal, Inversión Pública y Servicios | 17.340.074.724,25 | 10.799.174.922,85 |
| Fuerza Aérea Arg. - Fábrica Arg. de Aviones Brig. San Martín - INVAP S.E. - | 1.019.537.137,29 | 864.449.825,97 |
| Ministerio del Interior y Transporte | 6.172.221.970,07 | 103.314.204,04 |
| Estado Mayor General de la Armada | 20.384.230,20 | 14.558.230,20 |
| Estado Mayor General del Ejército | 4.735.782,27 | 18.862.693,39 |
| Total | 24.556.953.844,08 | 11.800.359.876,45 |

d) Préstamos Otorgados

- en Pesos \$ -

| Deudor | 2013 | 2012 |
|---|-------------------------|-----------------------|
| C.A.M.M.E.S.A. | 1.000.000,00 | 1.000.000,00 |
| Provincias (Préstamos BID-BIRF) | 179.821.580,23 | 14.572.066,00 |
| Programa de Propiedad Participada (1) | 179.957.750,32 | 181.519.144,77 |
| Cooperativas Eléctricas (FEDEI) | 56.038.482,18 | 58.879.210,99 |
| Aguas Argentinas S.A. | 471.160.828,79 | 399.766.556,50 |
| Distrigas S.A. (Santa Cruz) | 28.883.073,40 | 28.883.073,40 |
| Ministerio de Educación – Crédito Educativo | 2.793.757,79 | 2.819.222,79 |
| Fundación Favalaro | 4.579.439,85 | 4.270.993,53 |
| Fideicomiso Expansión Gasoducto Etapa II (Santa Cruz) | 128.100.000,00 | 128.100.000,00 |
| Total | 1.052.334.912,56 | 819.810.267,98 |

(1) Se desagrega el total por cada uno de los Programas de Propiedad Participada que lo conforman:

- en Pesos \$ -

| Empresa | 2013 | 2012 |
|---------------------------------------|-----------------------|-----------------------|
| Banco Hipotecario Nacional S.A. | 75.000.000,00 | 75.000.000,00 |
| Aerolíneas Argentinas S.A. | 43.886.136,00 | 43.886.136,00 |
| Caja de Ahorro y Seguro S.A. | 14.384.688,00 | 14.384.688,00 |
| Metrogas S.A. | 12.670.687,91 | 12.670.687,91 |
| Hidroeléctrica Piedra del Águila S.A. | 7.165.831,94 | 7.941.560,54 |
| Hidroeléctrica El Chocón S.A. | 1.435.564,90 | 2.081.451,54 |
| Hidroeléctrica Alicurá S.A. | 5.548.365,32 | 5.548.365,32 |
| Distribuidora Gas Cuyana S.A. | 894.332,28 | 972.517,19 |
| Districuyo S.A. | 222.759,96 | 222.759,96 |
| Transpa S.A. | 1.691.940,79 | 1.691.940,79 |
| Central Térmica Dock Sud S.A. | 2.703.787,97 | 2.703.787,97 |
| Distribuidora Gas del Sur S.A. | 3.623.564,79 | 3.623.564,79 |
| Central Térmica Alto Valle S.A. | 2.461.676,50 | 2.461.676,50 |
| Hidroeléctrica Cerros Colorados S.A. | 2.531.042,91 | 2.535.724,64 |
| Central Térmica Noroeste S.A. | 1.504.204,13 | 1.504.204,13 |
| Central Térmica Patagonia S.A. | 1.020.808,00 | 1.020.808,00 |
| Transnoa S.A. | 1.000.599,00 | 1.000.599,00 |
| Central Térmica Sorrento S.A. | 979.479,45 | 979.479,45 |
| Hidroeléctrica Río Juramento S.A. | 530.172,65 | 530.172,65 |
| Transnea S.A. | 578.607,26 | 578.607,26 |
| Hidroeléctrica San Juan S.A. | 120.293,59 | 120.293,59 |
| Hidroeléctrica Tucumán S.A. | 90,44 | 90,44 |
| Distribuidora Gas Centro S.A. | 699,21 | 4.873,07 |
| Hidroeléctrica Río Hondo S.A. | 2.417,32 | 55.156,03 |
| Total | 179.957.750,32 | 181.519.144,77 |

e) Fondos Fiduciarios

El saldo responde a la sumatoria de los patrimonios netos, cuyos estados de gestión se obtuvieron de los correspondientes agentes fiduciarios:

- en Pesos \$ -

| Fondo - Norma Legal | 2013 | 2012 |
|--|--------------------------|--------------------------|
| Para el Desarrollo Provincial (Decreto Nº 286/95) (1) | 13.815.154.824,22 | 13.441.320.527,02 |
| Para la Reconstrucción de Empresas | 3.450.586.912,27 | 2.533.595.637,01 |
| Federal de Infraestructura Regional (Ley Nº 24.855) | 2.590.747.105,00 | 2.018.128.717,00 |
| Para el Transporte Eléctrico Federal (Res. Nº 657/1999) (2) | 950.342.404,81 | 560.553.659,63 |
| Para la Promoción Científica y Tecnológica (Decreto Nº 1331/1996) | 432.754.953,20 | 372.318.884,15 |
| De Refinanciación de Deuda Hipotecaria | 361.032.057,78 | 134.587.895,50 |
| Para la Promoción de la Ganadería Ovina (Ley Nº 25.422) | 263.621.084,87 | 269.276.983,37 |
| Para Subsidios a Consumos Residenciales de Gas (Ley Nº 25.565) (3) | 72.835.746,21 | 44.796.378,92 |
| De Infraestructura Hídrica (Decreto Nº 1381/2001) (4) | -1.121.885.366,79 | -1.211.132.286,87 |
| FONAPYME (Decretos Nros 1074/01 y 1633/02) | 284.000.676,96 | 185.868.665,04 |
| FOGAPYME (Decreto Nº 1074/2001) | 86.271.224,25 | 63.708.791,62 |
| De Capital Social (Decreto Nº 675/1997) | 75.751.084,00 | 61.764.608,00 |
| Para Subsid. a Cons. Residenc. de Gas Licuado de Petróleo (Ley Nº 26.020) | 74.320.256,19 | 167.716.148,18 |
| De Promoción para la Industria del Software | 5.319.391,94 | 5.321.915,17 |
| De Asist. al Fondo Fed. de Infraestructura Regional (Dec. Nº 48/2004) (5) | 2.292,82 | 2.292,82 |
| De Recursos de Tasas sobre Gasoil y Viales (Decreto Nº 976/2001) (6) | -1.520.465.470,00 | -3.711.560.260,00 |
| Fondo Fiduciario PRO.CRE.AR (7) | 6.000.000.000,00 | 0,00 |
| Total | 25.820.389.177,73 | 14.936.268.556,56 |

- (1)** No presentó estados contables a la fecha de emisión de la presente Cuenta de Inversión, por lo que se conserva al cierre el último Patrimonio recibido, al que se le incluyó transferencias del ejercicio por \$373.834.297,20.
- (2)** El Saldo del Patrimonio Neto incluye transferencias devengadas no pagadas por el Tesoro al cierre, no contempladas por el fondo por \$483.177.650,22.
- (3)** El saldo del Patrimonio Neto incluye transferencias devengadas no pagadas por el Tesoro al cierre, no contempladas por el Fondo Fiduciario por \$14.928.559.
- (4)** El Saldo del Patrimonio Neto incluye transferencias devengadas no pagadas por el Tesoro al cierre, no contempladas por el Fondo Fiduciario por \$ 289.000.000.
- (5)** No presentó estados contables a la fecha de emisión de la presente Cuenta de Inversión, por lo que se conserva al cierre el último Patrimonio recibido.
- (6)** El Saldo del Patrimonio Neto incluye transferencias devengadas no pagadas por el Tesoro al cierre, no contempladas por el Fondo Fiduciario por \$ 616.993.360,00.
- (7)** No se dispone de estados contables al cierre, por lo que se exponen sólo los aportes efectuados en el presente ejercicio.

f) Otros Créditos a Cobrar

El saldo expuesto en el Balance General responde a la desagregación que se indica a continuación:

- en Pesos \$ -

| Deudor | 2013 | 2012 |
|---|-------------------------|-------------------------|
| Parques Interama S.A. (1) | 1.024.241.116,29 | 1.024.241.116,29 |
| Papel del Tucumán S.A. (2) | 106.968.612,73 | 106.968.612,73 |
| Ex – Municipalidad de la Ciudad de Bs Aires | 98.821.615,79 | 98.821.615,79 |
| Baiter S.A. | 53.197.723,46 | 53.197.723,46 |
| Autopistas Urbanas S.A. | 40.605.065,37 | 40.605.065,37 |
| Otros (4) | 17.618.546,99 | 17.618.546,99 |
| Álcalis de la Patagonia S.A.I.C. (5) | 17.492.233,67 | 17.492.233,67 |
| Transportes Aéreos Rioplatenses S.A. (2) | 15.720.226,93 | 15.720.226,93 |
| Total | 1.374.665.141,23 | 1.374.665.141,23 |

(1) Conforme surge de balances anteriores, la Secretaría de Hacienda es acreedora de la empresa Parques Interama S.A., la que se encuentra en estado concursal.

A su vez la quiebra de la citada empresa había accionado judicialmente contra la ex - Municipalidad de la Ciudad de Buenos Aires en juicio ordinario por cobro de pesos, acción que tramita por ante el Juzgado Nacional de Primera Instancia en lo Comercial N° 24, Secretaría N° 47 y en el que recayeran sentencias de 1° y 2° instancia a favor de la querellante.

De resultas de las liquidaciones practicadas por la Sindicatura al 31 de Diciembre de 2000, según pautas de sentencia, el monto de la condena en contra de la ex - Municipalidad de la Ciudad de Buenos Aires ascendería aproximadamente a \$ 4.024,2 millones, suma ésta suficiente para cubrir las acreencias del Estado Nacional, razón por la cual corresponde mantenerlo como un crédito a largo plazo.

(2) Ambos créditos han sido previsionados, según apartado g).

(3) Incluye deudores varios en gestión judicial, que han sido previsionados, según apartado g).

(4) Con fecha 16 de mayo de 2005, se publicó en el Boletín Oficial el Decreto N° 475 de fecha 13 de mayo de 2005, donde se aprueba la reformulación del proyecto de elaboración de Soda Solvay presentado por la empresa Álcalis de la Patagonia S.A.I.C.

La cláusula tercera del convenio fijó el monto total de la deuda que la empresa mantiene con el Estado Nacional al 31 de mayo de 2004, en la suma de \$ 162.348.381,97, sobre la cual, conforme la cláusula 4ta la empresa podrá aplicar al pago de la misma hasta la suma de \$ 26.000.000 de su crédito fiscal del impuesto al Valor Agregado acumulado al 31 de mayo de 2004, conforme a la verificación que, en los términos de la cláusula 5ta, efectúe la AFIP, dentro de los treinta días hábiles de publicado el decreto citado precedentemente. A la fecha de los presentes Estados Contables, la AFIP ha procedido a verificar dicho monto, sin que la deudora informase la suma a aplicar.

Con fecha 26 de octubre de 2009 el Juzgado Letrado de Primera Instancia de Ejecución N° 1 con asiento en la Ciudad de Comodoro Rivadavia – Chubut, aprobó el Acuerdo Preventivo Extrajudicial – APE Ley N° 24.522 presentado por la empresa, en virtud del cual al Estado Nacional le corresponderían 1.287.765 acciones clase C nominativas no endosables, equivalentes a una deuda determinada en esa sede judicial de \$ 246.876.040.

g) Previsión Para Incobrables

Debido a que no se han producido en el ejercicio variaciones significativas en la situación judicial de los deudores expuestos en el apartado f), se han mantenido las provisiones calculadas al 31/12/2010, de acuerdo al siguiente detalle:

| - en Pesos \$ - | |
|---|-----------------------|
| Deudor | Monto \$ |
| Papel del Tucumán S.A. | 106.968.612,73 |
| Baiter S.A. | 53.197.723,46 |
| PPP Banco Hipotecario | 22.500.000,00 |
| Varios en Gestión Judicial | 12.331.639,37 |
| Transportes Aéreos Rioplatenses S.A. | 15.720.226,93 |
| Intervención Ley N° 22.229 "Grupo Greco" | 10.184.800,00 |
| Otros anticipos | 5.192.657,06 |
| Ministerio de Educación – Crédito Educativo | 3.030.096,80 |
| Total | 229.125.756,35 |

Nota 6: Bienes de Uso

Se continuaron con las tareas de relevamiento, valuación y registro de inmuebles, previstas en la Decisión Administrativa N° 56/1999, a cargo de la Contaduría General de la Nación y del Tribunal de Tasaciones de la Nación, lo que originó un incremento de \$ 409.327.219,41 en la valuación de los Inmuebles.

El detalle de las cuentas que integran este rubro se expone en el Anexo A de los presentes Estados Contables.

Nota 7: Aportes y Participaciones de Capital

De acuerdo con las disposiciones del inciso e) apartado I) de la Reglamentación al artículo 87 de la Ley N° 24.156, en los Estados Contables de la Administración Central se integran los Patrimonios Netos de los Organismos Descentralizados, Instituciones de la Seguridad Social, Universidades Nacionales, Empresas y Sociedades del Estado y Entes Públicos, los que se reflejan en esta cuenta, según se exponen en el siguiente cuadro:

- en Pesos \$ -

| Entidades | 2013 | 2012 |
|--------------------------------------|---------------------------|---------------------------|
| Bancos Oficiales | 134.967.293.093,20 | 79.648.316.000,80 |
| Organismos Descentralizados | 79.197.593.857,39 | 64.277.636.047,65 |
| Sociedades y Entes en Marcha | 63.699.758.056,11 | 43.802.204.625,47 |
| Aportes a Organismos Internacionales | 21.817.530.560,00 | 15.728.802.490,46 |
| Universidades Nacionales | 8.428.335.356,72 | 6.710.468.862,07 |
| Entes en liquidación | -1.035.973.789,89 | -1.070.027.661,63 |
| Instituciones de la Seguridad Social | 296.654.540.268,13 | 237.967.692.500,19 |
| Total | 603.729.077.401,66 | 447.065.092.865,01 |

En el Anexo B se detallan los patrimonios de cada organismo y empresa, remitidos por éstas y con información sobre la fecha de los últimos Estados Contables auditados.

A fin de no alterar la uniformidad de la información, en aquellos casos que no se hubiese practicado la pertinente auditoría contable, por parte del ente de contralor que correspondiese, la Contaduría General de la Nación optó igualmente por considerar el Patrimonio Neto informado.

La Contaduría General de la Nación procedió a ajustar los Patrimonios Netos de los Organismos Descentralizados y Universidades Nacionales en virtud de omisiones de registro por parte de los entes, según se indica en los apartados a) y b) siguientes.

a) Contribuciones adeudadas al Tesoro

- en Pesos \$ -

| SAF | Denominación | Monto \$ |
|--------------|--------------|----------------------|
| 606 | INTA | 13.463.835,55 |
| Total | | 13.463.835,55 |

b) No pertinencia de reconocimiento de créditos

Las Universidades Nacionales que se indican seguidamente, han considerado con carácter de crédito contra la Administración Central, el importe correspondiente al presupuesto no ejecutado en varios ejercicios, en la porción financiable por dicha Administración.

Al igual que lo ocurrido en ejercicios anteriores se ha procedido a disminuir los respectivos Patrimonios Netos, a efectos de anular el impacto de tales registros, debido a que la Administración Central, dado el sistema de imputación de la ejecución presupuestaria, no posee el registro del pasivo relacionado con tal derecho crediticio, hecho este que de no efectuarse terminaría impactando directamente en su resultado del período.

Asimismo, las Universidades Nacionales que se indican seguidamente, han considerado con carácter de crédito contra la Administración Central, el importe no ejecutado correspondiente a los convenios celebrados con el Ministerio de Planificación Federal, Inversión Pública y Servicios en el marco del Programa de Apoyo para el Desarrollo de la Infraestructura Universitaria.

El detalle se indica a continuación:

- en Pesos \$ -

| SAF | Denominación | Monto \$ |
|--------------|---|----------------------|
| 806 | Universidad de Buenos Aires | 14.332.228,08 |
| 822 | Universidad Nacional de Lujan | 11.386.926,02 |
| 839 | Universidad Nacional de Lanús | 11.105.906,05 |
| 826 | Universidad Nacional de San Juan Bosco | 4.909.139,24 |
| 811 | Universidad Nacional de Cuyo | 4.323.484,44 |
| 808 | Universidad Nacional del Centro de la Prov. de Buenos Aires | 3.983.057,17 |
| 817 | Universidad Nacional de La Matanza | 2.075.904,90 |
| 830 | Universidad Nacional de Salta | 540.863,53 |
| 845 | Universidad Nacional de Chilecito | 435.930,67 |
| 812 | Universidad Nacional de Entre Ríos | -2.440.203,18 |
| 840 | Universidad Nacional de Tres de Febrero | -1.865.069,24 |
| 824 | Universidad Nacional de Misiones | -233.767,40 |
| 843 | Instituto Universitario Nacional de las Artes | -135.944,81 |
| Total | | 48.418.455,47 |

c) Organismos Descentralizados: Comentarios sobre aspectos relevantes

Las variaciones más significativas en los patrimonios netos de los Organismos Descentralizados se deben en su mayoría a los resultados del ejercicio. No obstante se hace necesario mencionar puntualmente las variaciones de:

106 – Comisión Nacional de Actividades Espaciales

El Patrimonio Neto al cierre del ejercicio 2013 asciende a \$ 2.709.200.847,13 presentando una variación positiva con respecto al cierre del ejercicio 2012 de \$ 949.832.832,87, generada por transferencias y contribuciones de capital recibidas.

112 – Autoridad Regulatoria Nuclear

El Patrimonio Neto al cierre del ejercicio 2013 asciende a \$ 89.795.039,31 presentando una variación positiva respecto a cierre del ejercicio 2012 de \$ 34.740.523,32, producida por el resultado del ejercicio.

114 – Instituto Nacional de Asociativismo y Economía Social

El Patrimonio Neto al cierre del ejercicio 2013 asciende a \$ 134.971.327,30 presentando una variación positiva respecto a cierre del ejercicio 2012 de \$ 49.166.110,27, transferencias y contribuciones de capital recibidas.

470 – Instituto Ayuda Financiera p/ Pago de Retiros y Pensiones Militares

El Patrimonio Neto al cierre del ejercicio 2013 asciende a \$ 9.507.961.372,93 presentando una variación positiva con respecto al cierre del ejercicio 2012 de \$ 1.884.685.970,98, producida por el resultado del Sistema de Capitalización Ley N° 22.919.

604 – Dirección Nacional de Vialidad

El Patrimonio Neto al cierre del ejercicio 2013 asciende a \$ 63.769.158.888,17 presentando una variación positiva con respecto al cierre del ejercicio 2012 de \$ 11.198.242.114,91, producida por las transferencias y contribuciones de capital recibidas, ya que el resultado del ejercicio presenta desahorro.

613 – Ente Nacional de Obras Hídricas de Saneamiento

El Patrimonio Neto al cierre del ejercicio 2013 asciende a \$ 962.562.038,91 presentando una variación positiva con respecto al cierre del ejercicio 2012 de \$ 443.276.782,68, producida por el resultado del ejercicio.

623 – Servicio Nacional de Sanidad y Calidad Agroalimentaria

El Patrimonio Neto al cierre del ejercicio 2013 asciende a \$ (21.462.339,47), presentando una variación negativa con respecto al cierre del ejercicio 2012 de \$ (85.629.515,05), producida por el resultado del ejercicio.

661 – Comisión Nacional de Regulación del Transporte

El Patrimonio Neto al cierre del ejercicio 2013 asciende a \$ 4.270.209,79 presentando una variación positiva con respecto al cierre del ejercicio 2012 de \$ 4.222.736,17, producida por ajustes a los resultados de ejercicios anteriores.

850 – Administración Nacional de la Seguridad Social (ANSES)

El Patrimonio Neto al cierre del ejercicio 2013 asciende a \$ 286.902.834.411,47 presentando una variación positiva con respecto al cierre del ejercicio 2012 de \$ 56.726.749.425,82, generada principalmente por el resultado de las operaciones del Fondo de Garantía de Sustentabilidad.

Nota 8: Otros Activos a Asignar no Corrientes

El saldo incluye la suma de \$ 4.440.006.772,84, representativa de los bienes transferidos por Ferrocarriles Argentinos (e.l.) y Ferrocarriles Metropolitanos S.A. al Ex Ente Nacional de Bienes Ferroviarios (ENABIEF) y a la Comisión Nacional de Regulación de Transporte (C.N.R.T.), situación que había impactado en los Estados Contables de las dos empresas mencionadas en primer término, pero que no fueron tomados en los Estados Contables correspondientes a los dos últimos entes mencionados; situación que se mantiene durante el presente ejercicio y no ha sido regularizada por el Organismo Nacional de Administración de Bienes, en su carácter de continuador del referido Ex ENABIEF ni por la Agencia de Administración de Bienes del Estado, continuadora del Ex ONABE.

Asimismo, en concordancia con el criterio aplicado desde el ejercicio 2000, en este rubro se han agrupado las sumas representativas de los Patrimonios Netos positivos correspondientes a Empresas y Sociedades del Estado liquidadas y cerradas, hasta tanto se verifique que hayan sido asumidos en forma definitiva los activos y pasivos de dichos entes, por parte de la Administración Central.

La conformación del saldo respectivo es la que se expone según el siguiente detalle:

- en Pesos \$ -

| Ente | 2013 | 2012 |
|--|-------------------------|-------------------------|
| Ferrocarriles Argentinos | 2.035.753.451,42 | 2.035.753.451,42 |
| LU 33 – Emisora Pampeana – Residual- | 84.778,38 | 84.778,38 |
| Sisteval | 67.654,94 | 67.654,94 |
| Corporación Argentina de Productores de Carnes | 12.237,49 | 12.237,49 |
| Total | 2.035.918.122,23 | 2.035.918.122,23 |

PASIVO

Nota 9: Deudas

Se expone a continuación el saldo de cada una de las cuentas que integran este rubro:

| - en Pesos \$ - | | |
|-------------------------------|-------------------|-------------------|
| | 2013 | 2012 |
| a) Deudas Comerciales | 4.892.177.091,50 | 4.000.139.148,14 |
| b) Deudas Sociales y Fiscales | 2.882.865.095,92 | 2.060.516.087,83 |
| c) Deudas por Transferencias | 32.674.046.140,18 | 19.496.099.506,77 |

d) Deuda Pública

Su desagregación se expone en la Nota 14.

e) Préstamos a Pagar

El saldo incluye la suma de \$ 1.615.500.000,00 que representa la deuda en concepto de Fondo Unificado de Cuentas Oficiales (F.U.C.O.) que mantiene la Administración Central con el Banco de la Nación Argentina.

Asimismo esta cuenta incluye el monto de \$ 198.161.000.000,00 correspondiente al saldo adeudado por el Tesoro Nacional al Banco Central de la República Argentina en concepto de adelantos transitorios. Por tal motivo y atento a que este concepto forma parte de la deuda pública, el mismo se expone por separado en la Nota 14 correspondiente a Deuda Pública, manteniendo el criterio adoptado desde el ejercicio 2004.

f) Otras Deudas

| - en Pesos \$ - | | |
|-----------------|------------------|-------------------|
| | 2013 | 2012 |
| Total | 2.188.540.815,27 | 15.028.033.862,52 |

Nota 10: Fondos de Terceros y en Garantía

El rubro incluye \$ 3.971.839.318,95, que representan los fondos depositados en la Cuenta Única del Tesoro, correspondientes a los Organismos Descentralizados que operan dentro de dicho Sistema.

El monto restante representa, en su mayor parte, fondos que, por ser de propiedad de terceros ajenos al Estado Nacional, son puestos bajo su custodia o bien a su disposición, con el objeto de garantizar o asegurar el cumplimiento de condiciones o plazos pactados previamente.

Nota 11: Previsiones Corrientes

a) Previsión por Deudas por Servicios Básicos

Conforme las tareas de conciliación entre las empresas prestadoras de servicios básicos y los distintos Organismos de la Administración Nacional al 31/12/2001, se registró a esa fecha una previsión por \$ 9.055.994,53, representativa de las deudas reconocidas por los Organismos de la Administración Central con las empresas Telefónica de Argentina S.A., Telecom. S.A., Edesur S.A. y Edenor S.A., que no han tenido debido reflejo presupuestario.

En razón de no haberse tomado conocimiento de la existencia de variaciones significativas en los montos globales de dichas deudas, se optó por mantener dentro del rubro el saldo aludido.

b) Previsión por Deudas con la Empresa Correo Argentino S.A.

No habiéndose tomado conocimiento durante el presente ejercicio de la existencia de variaciones significativas en los montos globales de deudas de la Administración Central con la empresa del título, se ha mantenido dentro del rubro la suma de \$ 6.328.976,15 como representativa de las mismas, que fuera calculada al 31/12/2000 a partir del reclamo detallado que la empresa aportara durante el mes de enero de 2001.

Nota 12: Otros Pasivos

El saldo se conforma de acuerdo a la siguiente desagregación:

| - en Pesos \$ - | | |
|---|-------------------------|-------------------------|
| Concepto | 2013 | 2012 |
| Deuda coparticipación de tributos percibidos en títulos públicos (1) | 80.738.244,52 | 65.849.787,44 |
| Juicios (2) | 552.068.448,00 | 506.281.177,00 |
| CCI- Construcciones S.A. | 6.845.689,59 | 6.845.689,59 |
| Fokker Services B.V. (3) | 495.557,49 | 495.557,49 |
| Deudas con Organismos Internacionales (4) | 570.838.891,47 | 570.838.891,47 |
| Honorarios Judiciales | 46.896,82 | 46.896,82 |
| I.A.F. | 155,51 | 155,51 |
| Total | 1.211.033.883,40 | 1.150.358.155,32 |

(1) El saldo se origina en la recaudación tributaria percibida hasta el mes de septiembre de 2002, a través de títulos públicos, en el marco de las normas contempladas en el Artículo 2º del Dto. Nº 2737/2002. Durante el transcurso del presente ejercicio fiscal se produjo un incremento producto del registro de nuevas transacciones.

(2) Corresponde a las sentencias firmes mencionadas en el apartado a) del punto II JUICIOS AL ESTADO NACIONAL del Manual de Cierre del Ejercicio Anual aprobado por la Disposición Nº 71/2010 C.G.N. y sus modificatorias, cuya cancelación fue presupuestada para el ejercicio 2014, detallándose los montos desagregados por Organismo:

- en Pesos \$ -

| SAF | Denominación | Monto \$ |
|-----|---|-----------------------|
| 326 | Policía Federal Argentina | 311.768.225,00 |
| 380 | Prefectura Naval Argentina | 27.900.936,00 |
| 357 | Ministerio de Economía y Finanzas Públicas | 24.083.711,00 |
| 374 | Estado Mayor General del Ejército | 19.488.205,00 |
| 310 | Ministerio de Salud | 16.649.572,00 |
| 307 | Ministerio de Relaciones Exteriores, Com. Internacional y Culto | 17.080.312,00 |
| 316 | Dirección de Ayuda Social para el Personal del Congreso | 19.545.912,00 |
| 381 | Estado Mayor de la Fuerza Aérea | 16.141.732,00 |
| 325 | Ministerio del Interior y Transporte | 16.125.574,00 |
| 379 | Armada Argentina | 13.824.994,00 |
| 375 | Gendarmería Nacional | 12.000.000,00 |
| | Resto de Servicios Administrativo Financieros | 57.459.275,00 |
| | Total | 552.068.448,00 |

(3) El monto representa el saldo adeudado a la citada empresa, como consecuencia de la compra, por parte de la Presidencia de la Nación, de un avión Fokker F-28 4000, que fuera transferido a la Fuerza Aérea Argentina, de acuerdo a la Resolución Conjunta de la Secretaría General de la Presidencia de la Nación y del Ministerio de Defensa, Nros. 7 y 1004, respectivamente, del 18 de diciembre de 2001.

(4) Con fecha 19/12/2007 se promulgó la Ley 26324 en cuyo Artículo 1° se establece que se consideran como deudas del Tesoro Nacional las devengadas al 31/12/2006 en concepto de cuotas de adhesión y contribución a Organismos Internacionales, encomendándose a la Contaduría General de la Nación a proceder a su registro de acuerdo al detalle por Organismo que al efecto suministre el Ministerio de Relaciones Exteriores, Comercio Internacional y Culto. A dichos efectos se procedió a registrar en carácter de deudas corrientes la suma de \$ 570.838.891,47.

Nota 13: Deudas No Corrientes

a) Deuda Pública

Su desagregación se expone en la Nota 14.

b) Deuda por Juicios

Las sentencias firmes mencionadas en el apartado a) del punto II JUICIOS AL ESTADO NACIONAL del Manual de Cierre del Ejercicio Anual aprobado por la Disposición N° 71/2010 C.G.N. y sus modificatorias, cuya cancelación no fue presupuestada para el ejercicio 2014 por un monto total de \$ 1.421.769.254,42, detallándose a continuación los montos más significativos desagregados por Organismo:

- en Pesos \$ -

| SAF | Denominación | Monto \$ |
|--------------|---|-------------------------|
| 379 | Estado Mayor General de la Armada | 157.178.693,00 |
| 332 | Ministerio de Justicia y Derechos Humanos | 278.938.035,22 |
| 320 | Consejo de la Magistratura | 137.578.356,22 |
| 374 | Ejército Argentino | 531.877.514,03 |
| | Resto de Servicios Administrativo Financieros | 316.196.655,95 |
| Total | | 1.421.769.254,42 |

c) Decreto N° 660/10

Se incluyen aquellos pasivos asumidos por el Estado Nacional con el Fondo Fiduciario para el Desarrollo Provincial, por el monto neto de \$ 22.850.254.458,79 siendo registrados en la 2.2.1.99.99.00.00 "Otras cuentas a pagar varias".

Nota 14: Deuda Pública

a) Deuda Directa

El criterio aplicado para su clasificación y exposición en corriente y no corriente, es el de la exigibilidad de la misma conforme a sus vencimientos originales.

La desagregación de la deuda directa contraída por la Administración Central es la que se consigna a continuación:

I) Corriente

- en Pesos \$ -

| Tipo | 2013 | 2012 |
|-----------------------------------|---------------------------|---------------------------|
| Préstamos Internos | 23.693.341.669,50 | 21.287.726.666,50 |
| Préstamos Externos | 33.931.880.785,84 | 34.550.967.283,77 |
| Intereses Devengados No Exigibles | 6.088.155.161,31 | 4.591.964.396,41 |
| Préstamos a Pagar (*) | 198.161.000.000,00 | 127.730.000.000,00 |
| Deuda Pública Interna | 60.967.698.786,14 | 49.756.033.894,52 |
| Deuda Pública Externa | 29.905.048.196,59 | 31.333.838.571,76 |
| Deudas Documentadas | 7.576.074.890,00 | 21.568.890,00 |
| Documentos a Pagar (**) | 0,00 | 7.554.506.000,00 |
| Deudas Comerciales | 17.819.087,56 | 17.819.087,56 |
| Otras Deudas | 22.615.827.967,61 | 5.269.904.586,39 |
| Total | 382.956.846.544,55 | 282.114.329.376,91 |

(*) El importe expuesto contiene los adelantos transitorios adeudados por el Tesoro Nacional al Banco Central de la República Argentina.

(**) El saldo se expone en Deudas Documentadas por reclasificación de cuentas.

II) No Corriente

- en Pesos \$ -

| Tipo | 2013 | 2012 |
|-----------------------|---------------------------|---------------------------|
| Deuda Pública Externa | 659.708.977.007,02 | 439.012.737.205,90 |
| Deuda Pública Interna | 181.887.631.248,53 | 153.799.863.311,54 |
| Préstamos Externos | 97.147.142.342,21 | 66.224.378.003,07 |
| Documentos a pagar | 998.029.139,17 | 4.400.365.214,29 |
| Préstamos internos | 0,00 | 3.845.880.430,05 |
| Provincias | 906.045.620,59 | 6.634.265,64 |
| Deudas Comerciales | 38.746.714,61 | 38.746.714,61 |
| Total | 940.686.572.072,13 | 667.328.605.145,10 |

b) Deuda Indirecta

Teniendo en cuenta su naturaleza de pasivo subsidiario, la deuda indirecta de la Administración Central no se encuentra registrada en el Sistema Integrado de Información Financiera (S.I.D.I.F.) en cuentas patrimoniales, siendo su cuantía y composición proporcionadas por la Dirección de Administración de la Deuda Pública de la Oficina Nacional de Crédito Público, dependiente de la Subsecretaría de Financiamiento de la Secretaría de Finanzas del Ministerio de Economía y Finanzas Públicas, en su carácter de Unidad de Registro Primario de las operaciones de crédito público, conforme lo establecido por el artículo 69 de la Ley N° 24.156.

A continuación se expone la composición agregada en los principales rubros que integran la Deuda Pública con tal carácter:

- en Pesos \$ -

| Concepto | 2013 | 2012 |
|-----------------------------------|--------------------------|--------------------------|
| Banca Privada | 37.730.729.632,82 | 38.720.523.975,69 |
| Multilaterales | 16.969.006.558,96 | 13.082.845.444,07 |
| Bilaterales | 3.634.478.239,80 | 3.140.119.827,21 |
| Intereses Devengados No Exigibles | 155.989.735,66 | 143.385.219,24 |
| Proveedores | 6.251.308.113,93 | 5.137.843.993,12 |
| Total | 64.741.512.281,17 | 60.224.718.459,33 |

c) Intereses devengados no exigibles al cierre del ejercicio

La Contaduría General de la Nación, a los fines de registrar y exponer el monto y detalle de los intereses en cuestión, solicitó a la Dirección de Administración de la Deuda Pública que practique e informe el cálculo pertinente, efectuándose el registro en base a la respuesta recibida y conforme al siguiente detalle:

- en Pesos \$ -

| Tipo de Deuda | 2013 | 2012 |
|------------------------------|-------------------------|-------------------------|
| DEUDA DIRECTA | | |
| Títulos en Moneda Extranjera | 2.679.179.764,66 | 2.197.116.095,59 |
| Multilaterales | 775.033.738,44 | 525.737.668,81 |
| Banca Privada | 455.438.434,30 | 361.738.590,07 |
| Bilaterales | 23.685.093,58 | 13.298.489,60 |
| Títulos en Pesos | 2.032.865.890,11 | 1.436.957.627,79 |
| Proveedores | 121.952.240,22 | 57.115.924,55 |
| Total | 6.088.155.161,31 | 4.591.964.396,41 |
| DEUDA INDIRECTA | | |
| Multilaterales | 73.829.557,67 | 65.063.415,13 |
| Banca Privada | 53.742.656,77 | 56.778.329,88 |
| Bilaterales | 18.317.838,10 | 16.196.380,67 |
| Proveedores | 10.099.683,12 | 5.347.093,56 |
| Total | 155.989.735,66 | 143.385.219,24 |

Nota 15: Previsiones No Corrientes

Contingencias por Juicios

Se incluyen dentro de este rubro, en virtud de lo expuesto en las aclaraciones previas precedentes, las sentencias de los apartados b) y c) del punto II JUICIOS AL ESTADO NACIONAL del Manual de Cierre de Ejercicio Anual aprobado por la Disposición Nº 71/10 C.G.N. y sus modificaciones, por un monto total de \$1.684.898.756,00, detallándose a continuación los más significativos desagregados por Servicio Administrativo:

| SAF | Denominación | Monto \$ |
|--------------|---|-------------------------|
| 379 | Estado Mayor General de la Armada | 472.351.683,00 |
| 357 | Ministerio de Economía y Finanzas Públicas | 484.266.590,26 |
| 370 | Ministerio de Defensa | 46.000.000,00 |
| 331 | Servicio Penitenciario Federal | 58.638.736,10 |
| 374 | Estado Mayor General del Ejército | 264.746.687,44 |
| 354 | Ministerio de Planif. Federal Inversión Pública y Servicios | 41.253.483,91 |
| | Resto de Servicios Administrativo Financieros | 142.849.089,58 |
| Total | | 1.510.106.270,29 |

Con respecto a las sentencias correspondientes al apartado d) del punto II JUICIOS AL ESTADO NACIONAL del Manual de Cierre del ejercicio Anual precedentemente citado, se exponen los montos más significativos en la "Información Complementaria a los Estados Contables".

Nota 16: Otros Pasivos a Asignar No Corrientes

Dentro de este concepto, y en concordancia con el criterio aplicado desde el ejercicio fiscal 2000, se han agrupado las sumas representativas de los Patrimonios Netos de Empresas y Sociedades del Es-

tado Liquidadas y Cerradas, hasta tanto se verifique que hayan sido asumidos en forma definitiva los activos y pasivos de dichos entes, por parte de la Administración Central.

La conformación, detallada por ente liquidado y cerrado, es la que se expone a continuación:

- en Pesos \$ -

| Ente | 2013 | 2012 |
|---|-------------------------|-------------------------|
| Caja Nacional de Ahorro y Seguro | 525.879.670,41 | 525.879.670,41 |
| Pat. Desaf. Altos Hornos Zapla Residual | 362.423.886,55 | 362.423.886,55 |
| Ferrocarriles Metropolitanos S.A. | 319.630.356,68 | 319.630.356,68 |
| Agua y Energía Eléctrica S.E. | 293.513.377,00 | 293.513.377,00 |
| Banco Nacional de Desarrollo | 270.494.669,09 | 263.177.890,91 |
| Tanque Argentino Mediano S.E. | 133.193.518,30 | 133.193.518,30 |
| Obras Sanitarias de la Nación | 121.542.135,62 | 121.542.135,62 |
| Empresa Líneas Marítimas Argentinas S.A. | 93.875.324,77 | 93.875.324,77 |
| Astillero Ministro Manuel Domecq S.A. - | 79.129.005,65 | 79.129.005,65 |
| Empresa Nacional de Telecomunicaciones –ENTEL | 58.187.161,12 | 58.187.161,12 |
| Petroquímica General Mosconi S.A.I.y C. | 46.569.773,82 | 46.569.773,82 |
| Difusión Contemporánea S.A. – DICON | 12.781.250,19 | 12.781.250,19 |
| Pat. Desaf. Fábrica Militar Pilar | 7.510.698,04 | 7.510.698,04 |
| Empresa Nuclear Argentina de Centrales Eléctricas S.A. | 7.495.697,44 | 7.495.697,44 |
| Pat. Desaf. del Centro de Exploración Geológica Minero | 3.226.976,94 | 3.226.976,94 |
| LR5 Radio Excelsior Residual | 1.161.612,69 | 1.161.612,69 |
| LR3 Radio Belgrano Residual | 776.008,07 | 776.008,07 |
| Emisora LT6 Radio Genaro Berón de Astrada Residual | 234.874,68 | 234.874,68 |
| Instituto Nacional de los Recursos de la Seguridad Social | 205.663,14 | 205.663,14 |
| LV6 Radio Atlántica residual | 12.859,54 | 12.859,54 |
| Emisora LV3 Radio Córdoba Residual | 12.213,78 | 12.213,78 |
| Total | 2.337.856.763,52 | 2.330.539.955,34 |

Asimismo, se mantienen en este rubro las provisiones calculadas al 31/12/1999, sobre la base de deudas informadas por entes liquidados y cerrados, respecto de las cuales no se ha verificado al cierre del presente ejercicio su inclusión dentro de la Deuda Pública, cuyo total asciende a \$ 179.201.633,17.

No obstante lo expuesto corresponde destacar la casi nula incidencia del rubro sobre el total del pasivo.



Presidencia
de la Nación

Ministerio de
Economía y
Finanzas Públicas

Información Complementaria a los Estados Contables



a) Derechos y Obligaciones Eventuales

Se exponen a continuación los derechos y obligaciones de carácter contingente o eventual, que si bien no representan hechos económico-financieros que alteren el patrimonio del Ente, pueden, bajo determinadas circunstancias, producir efectos sobre el mismo.

- en Pesos \$ -

| Tipo de Deuda | 2013 | 2012 |
|--|--------------------------|--------------------------|
| Deuda Indirecta: Garantías, Avales y Fianzas Otorgadas | 64.741.512.281,17 | 60.224.718.459,33 |
| Total | 64.741.512.281,17 | 60.224.718.459,33 |

b) Deuda Indirecta

Su detalle obra en el apartado b) de la Nota 14.

c) Deuda de la Organización de las Naciones Unidas por Operaciones de Mantenimiento de la Paz

A la fecha de cierre del ejercicio 2013 la Organización de las Naciones Unidas (O.N.U.) le adeudaba a la República Argentina, la suma de PESOS CINCUENTA Y SEIS MILLONES OCHOCIENTOS NOVENTA Y SEIS MIL NOVENTA Y SEIS CON 06/100 (\$ 56.896.096,06) (T.C. 4,87), por la participación de los contingentes argentinos en operaciones de Mantenimiento de la Paz.

Por otra parte, es oportuno mencionar que a través de la Resolución N° 498/06 del Ministerio de Defensa se estableció que el Plan de Equipamiento Conjunto para las Operaciones de Paz (PECOMP) será financiado con los fondos provenientes de los reembolsos efectuados por las Naciones Unidas, en concepto de pago de los diferentes Memorandos de Entendimiento (MOU's).

d) Contingencias por Juicios

Conforme lo informado en la Nota N° 16 a continuación se indican los montos más significativos, por Servicio Administrativo Financiero, correspondientes al apartado d) del PUNTO II JUICIOS AL ESTADO NACIONAL del Manual de Cierre del Ejercicio Anual aprobado por la Disposición N° 71/10 CGN y sus modificatorias, que por corresponder a causas en trámite sin sentencia no han sido registradas contablemente.

| SAF | Denominación | Monto \$ |
|--------------|---|--------------------------|
| 357 | Ministerio de Economía y Finanzas Públicas | 17.955.060.874,38 |
| 354 | Ministerio de Planif. Federal Inversión Pública y Servicios | 13.333.090.664,61 |
| 379 | Estado Mayor General de la Armada | 898.772.008,00 |
| 332 | Ministerio de Justicia y Derechos Humanos | 1.237.845.460,12 |
| 370 | Ministerio de Defensa | 460.000.000,00 |
| 374 | Estado Mayor General del Ejército | 477.529.337,29 |
| 310 | Ministerio de Salud | 633.377.329,00 |
| 325 | Ministerio del Interior y Transporte | 985.199.364,21 |
| | Resto de Servicios Administrativo Financieros | 575.230.045,33 |
| Total | | 36.556.105.082,94 |

e) Información de Juicios Iniciados por el Estado Nacional

A fin de complementar la información referida a la litigiosidad del Estado Nacional, se consigna a continuación la información remitida por la Procuración del Tesoro de la Nación, actualizada a Diciembre de 2013, respecto de los juicios que han iniciado los Organismos de la Administración Central. En los casos que algún Organismo haya informado un monto mayor al obrante en los registros de la Procuración se consignó el informado por el Servicio. Se expone a continuación el detalle por Servicio Administrativo Financiero de los montos pretendidos por cada uno de ellos.

| SAF | Denominación | Monto \$ |
|--------------|---|-------------------------|
| 356 | Obligaciones a Cargo del Tesoro | 3.627.061.126,69 |
| 350 | Ministerio de Trabajo | 1.340.793.006,80 |
| 362 | Ministerio de Industria | 50.364.944,91 |
| 332 | Ministerio de Justicia y Derechos Humanos | 94.402.872,48 |
| | Resto de Servicios Administrativo Financieros | 92.368.163,84 |
| Total | | 5.204.990.114,72 |



Presidencia
de la Nación

Ministerio de
Economía y
Finanzas Públicas

Gestión Financiera Consolidada del Sector Público Nacional No Financiero



En este apartado se presenta el **resultado de la gestión del Sector Público Nacional No Financiero Consolidado** expuesto en la Cuenta Ahorro - Inversión – Financiamiento, el cual permite identificar la naturaleza, dimensión e impacto de las transacciones económico-financieras realizadas por dicho sector con el resto de la economía.

Seguidamente se explicitan los criterios metodológicos adoptados para la obtención y tratamiento de la información del sector bajo análisis, señalando, además, cuáles son las limitaciones subyacentes en la metodología utilizada.

Aspectos Generales y Metodológicos

El **universo teórico** considerado abarca las transacciones efectuadas con el resto de la economía por cada uno de los componentes institucionales del Sector Público Nacional no Financiero, a saber:

- a) Administración Nacional
- b) Universidades Nacionales
- c) Empresas y Sociedades no Financieras del Estado Nacional
- d) Entes Públicos
- e) Fondos Fiduciarios

Dentro del punto a) se considera a la Administración Central, a los Organismos Descentralizados (excluidas las Universidades Nacionales que integran el apartado b) y a las Instituciones de la Seguridad Social, incluyendo en estas últimas a las ex-Cajas Previsionales Provinciales transferidas a la órbita Nacional.

El punto c) comprende a aquellas empresas incluidas en el Presupuesto Consolidado del Sector Público Nacional, aprobado por Decisión Administrativa N° 517 del 30 de julio de 2013.

Como punto d) se agrupan los Entes Públicos que, desde el Ejercicio 2001 forman parte del universo consolidable y cuya figuración presupuestaria resulta asimilable al régimen establecido para las Empresas y Sociedades del Estado Nacional.

Con respecto al punto e) a efectos de dar cumplimiento a la nueva configuración presupuestaria del Sector Público Nacional, se incorpora desde el Ejercicio 2001 como un subsector consolidable el de los flujos financieros correspondientes a los Fondos Fiduciarios Nacionales de acuerdo con lo establecido por el inciso a) del artículo 2° de la Ley N° 25.152, de Solvencia Fiscal y sus modificatorias.

El **momento de registro** de las operaciones consideradas en la confección del presente estado se ha considerado al devengado para las erogaciones y al recaudado para los recursos de la Administración Nacional. Como única excepción se encuentran todas las transferencias realizadas entre los entes pertenecientes al universo analizado, las que han sido registradas por el devengado, a fin de posibilitar, posteriormente, un efectivo y adecuado proceso de consolidación entre los diferentes sub-universos.

El **proceso de consolidación** se desarrolló en dos niveles:

- 1) Identificación de transferencias realizadas dentro de la Administración Nacional como contribuciones y gastos figurativos y en el resto de los subsectores como transferencias corrientes o de capital internas.

- 2) Identificación de transferencias entre los diversos subsectores integrantes del Sector Público Nacional No Financiero.

La **información acerca de los importes a consolidar** en cada caso se obtuvo de la siguiente manera:

- 1) Los Gastos y Contribuciones Figurativas surgen del Sistema Integrado de Información Financiera (S.I.D.I.F) por sus montos devengados. Los guarismos expuestos en transferencias de entidades de los restantes subsectores a otros entes del mismo grupo se basaron en los importes declarados por las entidades respectivas.
- 2) La información acerca de las Transferencias de la Administración Nacional hacia las Universidades Nacionales, Empresas Públicas, Entes Públicos y Fondos Fiduciarios se obtuvo de los datos consignados en el S.I.D.I.F. con correlato en los estados de los entes respectivos y en el caso de las Universidades en la información complementaria presentada por la Secretaría de Políticas Universitarias dependiente del Ministerio de Educación (incluidas todas las partidas subparciales de la clasificación del gasto por su objeto).

En tanto que la referente a los flujos en sentido inverso al indicado, se obtuvo de la compatibilización de los datos surgidos de los estados presentados ante la Contaduría General de la Nación por las Empresas Públicas, los Entes Públicos, los Fondos Fiduciarios y las Universidades Nacionales con la información registrada en el S.I.D.I.F.

Como consecuencia del criterio adoptado para la contabilización de las transferencias consolidables, la diferencia entre las transferencias devengadas y las efectivizadas se consideró en la cuenta de financiamiento como una variación de las transferencias a cobrar.

Cabe aclarar que para el 31 de diciembre del año 2013, las transferencias a empresas públicas nacionales no financieras han sido consideradas como transferencias figurativas por la Oficina Nacional de Presupuesto. Dicho criterio difiere del adoptado por la Contaduría General de la Nación que mantuvo el criterio de consolidar en base a las clasificaciones incorporadas en el S.I.D.I.F. o sea, transferencias corrientes o de capital, según correspondiera.

Una consideración especial merecen las Variaciones de Disponibilidades, que fueron tomadas por su monto neto en cada nivel institucional, quedando expuestas, en cada caso, como una disminución o como un incremento, según correspondiera, toda vez que es dicho saldo el relevante a la hora de determinar el financiamiento de la gestión.

En esta presentación no se ha consolidado la compraventa de bienes y servicios ni los pagos de tributos que realizan entre sí los distintos subsectores, a los efectos de no distorsionar la importancia de las operaciones surgidas de la propia actividad de los mismos.

A continuación se comentan algunos aspectos específicos de cada nivel institucional.

Administración Nacional

La información presupuestaria fue obtenida de los datos registrados en el S.I.D.I.F.

A su vez los organismos de la Administración Nacional dieron cumplimiento a los requerimientos dispuestos por la Disposición N° 71/10 y sus modificatorias de la Contaduría General de la Nación. El objeto de esta disposición es buscar consistencia contrastando el S.I.D.I.F. y la información presentada.

Se consideraron los ingresos corrientes, los recursos de capital y las fuentes financieras en base al importe percibido en cada caso, mientras que los gastos corrientes y de capital, los gastos figurativos y las aplicaciones financieras se consignaron por sus montos devengados. Como excepción a la regla general utilizada para los recursos, las contribuciones figurativas fueron el único caso en que se tomó la etapa de su devengamiento a los efectos de resguardar los criterios de consolidación previamente descriptos.

Las Fuentes y Aplicaciones Financieras, como ya se señalara, fueron cerradas a partir de los valores de la ejecución presupuestaria registrados en el S.I.D.I.F.

Universidades Nacionales

La información de base respecto de las Cuentas Ahorro-Inversión-Financiamiento de las Universidades Nacionales, surgió de los estados enviados por éstas a la Contaduría General de la Nación, a través de la Secretaría de Políticas Universitarias dependiente del Ministerio de Educación.

Al 31 de diciembre de 2013 este nivel institucional estuvo integrado por 47 Universidades Nacionales y el Instituto Universitario Nacional del Arte.

En cuanto a los niveles ejecutados de los presupuestos respectivos, no han dado cumplimiento a las normas de cierre al 31 de diciembre de Ejercicio 2013, las Universidades Nacionales: del Comahue y Formosa, esta última realizó la presentación cuando ya había sido cerrada la consolidación del Sector, cuestión comunicada a los entes pertinentes de supervisión y control.

El consolidado realizado para el subsector, refleja los gastos devengados durante el ejercicio y los ingresos efectivamente percibidos en el mismo período, excepto para el caso de las transferencias con que se financiaron las universidades, las cuales, como ya se señalara, debieron ser tomadas en la etapa del devengado a los efectos de resguardar los criterios de consolidación explicados con anterioridad.

Empresas y Sociedades del Estado

El esquema para este subsector registra la totalidad de los recursos y gastos de las Empresas del Estado, incluyendo los propios de su actividad.

A nivel de subsector y previo a la consolidación, se procedió a clasificar las Empresas en dos grupos: en Marcha y Residuales, debido al desigual impacto económico y financiero derivado de la diversa naturaleza y operatoria de dichos entes.

Las principales fuentes de información del subsector fueron la Dirección Nacional de Normalización Patrimonial dependiente de la Subsecretaría de Administración y Normalización Patrimonial de la Secretaría Legal y Administrativa del Ministerio de Economía y Finanzas Públicas para las Empresas Residuales y las propias Empresas para el caso de las que se encuentran en Marcha.

Las ejecuciones de recursos y erogaciones fueron suministradas por las propias entidades del subsector, en cumplimiento de la Disposición N° 71/10 y sus modificatorias de la Contaduría General de la Nación.

En lo referente a los valores ejecutados de los respectivos presupuestos merece señalarse que no se incluyó en la presente Cuenta de Ahorro - Inversión – Financiamiento a la totalidad de las empresas del Sector Público Consolidado, ya que las empresas Correo Oficial de la República Argentina, Innovaciones Tecnológicas Agropecuarias (INTEA S.A.) y TANDANOR , no cumplieron con la presentación dispuesta por la citada norma.

Entes Públicos

El esquema para este subsector registra la totalidad de los recursos y gastos de los Entes Públicos.

Las ejecuciones de recursos y erogaciones fueron suministradas por las propias entidades del subsector en cumplimiento de la Disposición N° 71/10 y sus modificatorias de la Contaduría General de la Nación. En los valores ejecutados de los respectivos presupuestos no se incluyó a la totalidad de Entes del sector consolidable, ya que la Obra Social del Servicio Penitenciario Federal (OSSPF) y la Superintendencia de Bienestar de la Policía Federal Argentina no dieron cumplimiento a la remisión de información dispuesta por las normas de cierre.

Fondos Fiduciarios

El esquema para este subsector registra la totalidad de los recursos y gastos de los Fondos Fiduciarios del Estado Nacional.

Las ejecuciones de recursos y erogaciones fueron suministradas por las propias entidades del subsector en cumplimiento de la Disposición N° 71/10 y sus modificatorias de la Contaduría General de la Nación.

Cabe mencionar que en los valores ejecutados no se incluyó la totalidad de los Fondos Fiduciarios ya que el de Desarrollo Provincial no remitió la información correspondiente.

CUADRO N° 35 • SECTOR PÚBLICO NACIONAL NO FINANCIERO • EJERCICIO 2013 • CUENTA AHORRO - INVERSIÓN - FINANCIAMIENTO

- en Pesos \$ -

| Concepto | Administración Nacional | | | | Total | Universidades Nacionales | Empresas Públicas | Entes Públicos | Fondos Fiduciarios | Eliminación | Total Sector Público No Financiero |
|---|---------------------------|-----------------------------|-----------------------------------|---------------------------|--------------------------|--------------------------|--------------------------|--------------------------|---------------------------|---------------------------|------------------------------------|
| | Administración Central | Organismos Descentralizados | Instituciones de Seguridad Social | | | | | | | | |
| I INGRESOS CORRIENTES | 356.928.813.433,24 | 12.420.095.206,17 | 295.178.658.999,67 | 664.527.567.639,08 | 31.106.260.016,93 | 63.453.173.059,77 | 57.718.717.451,16 | 29.310.303.673,19 | 95.042.080.433,55 | 751.073.941.406,58 | |
| - Ingresos Tributarios | 307.013.353.662,83 | 3.571.800.177,09 | 74.596.608.197,57 | 385.181.762.037,49 | | | 12.661.576.523,66 | 10.389.746.000,00 | | 408.233.084.561,15 | |
| - Contrib. a la Seguridad Social | 1.871.884.535,72 | 1.790.755.202,60 | 197.490.891.038,50 | 201.153.530.776,82 | | | 28.230.203.647,00 | | | 229.383.734.423,82 | |
| - Ingresos no Tributarios | 7.579.556.554,83 | 6.054.786.418,20 | 213.851.789,13 | 13.848.194.762,16 | 1.638.706.484,97 | | 2.889.465.040,44 | 999.815.421,55 | | 19.366.181.709,12 | |
| - Ventas de Bs. y Serv. de las Adm. Púb. | 1.711.053.391,11 | 869.788.122,39 | | 2.580.841.513,50 | 2.710.701.182,28 | | 2.236.239,60 | | | 5.293.778.935,38 | |
| - Ingresos de Operación | | | | | | 20.720.178.212,49 | | | | 20.720.178.212,49 | |
| - Rentas de la Propiedad | 38.283.355.089,05 | 126.108.446,97 | 22.877.307.974,47 | 61.286.771.510,49 | 230.540.650,13 | 343.559.694,12 | 136.879.194,26 | 939.122.641,07 | | 62.936.873.690,07 | |
| - Transferencias Corrientes | 469.610.199,70 | 6.856.838,92 | | 476.467.038,62 | 26.214.106.991,78 | 41.374.990.982,52 | 13.573.797.173,20 | 15.937.133.792,20 | 95.042.080.433,55 | 2.534.415.544,77 | |
| - Otros Recursos | | | | | 312.204.707,77 | 1.014.444.170,64 | 224.559.633,00 | 1.054.485.818,37 | | 2.605.694.329,78 | |
| II GASTOS CORRIENTES | 344.539.122.775,99 | 23.804.316.233,83 | 287.329.858.596,44 | 655.673.297.606,26 | 29.266.920.667,33 | 58.394.452.973,89 | 56.518.867.543,63 | 22.384.026.611,53 | 95.042.080.433,55 | 727.195.484.969,09 | |
| - Gastos de Consumo | 90.429.066.605,81 | 20.539.928.677,55 | 7.122.015.011,47 | 118.091.010.294,83 | 27.234.833.427,01 | 29.162.684.520,92 | 24.649.491.290,34 | 331.296.250,42 | | 199.469.315.783,52 | |
| . Remuneraciones | 62.483.509.195,68 | 14.851.226.412,52 | 4.996.320.173,77 | 82.331.055.781,97 | 22.677.182.574,24 | 12.103.761.496,80 | 21.187.631.365,85 | 17.802.038,54 | | 138.317.433.257,40 | |
| . Bienes y Servicios | 27.944.570.699,33 | 5.676.990.727,53 | 2.125.679.294,74 | 35.747.240.721,60 | 4.551.578.258,68 | 15.141.525.669,47 | 3.256.322.923,84 | 94.968.841,41 | | 58.791.636.415,00 | |
| . Otros Gastos | 986.710,80 | 11.711.537,50 | 15.542,96 | 12.713.791,26 | 6.072.594,09 | 1.917.397.354,65 | 205.537.000,65 | 218.525.370,47 | | 2.360.246.111,12 | |
| - Rentas de la Propiedad | 41.419.218.152,21 | 169.507.644,31 | 15.667.921,88 | 41.604.393.718,40 | 45.130.545,87 | 96.411.104,48 | 12.865.182,57 | 1.539.841.551,81 | | 43.298.642.103,13 | |
| . Intereses | 41.415.369.513,89 | 163.680.041,20 | | 41.579.049.555,09 | 40.244.678,85 | 57.313.568,48 | 10.843.097,87 | 1.539.841.551,81 | | 43.227.292.452,10 | |
| . Otras Rentas | 3.848.638,32 | 5.827.603,11 | 15.667.921,88 | 25.344.163,31 | 4.885.867,02 | 39.097.536,00 | 2.022.084,70 | | | 71.349.651,03 | |
| - Prestaciones de la Seg. Social | 35.528.444.566,97 | 16.281.732,97 | 236.327.316.836,58 | 271.872.043.136,52 | | | | | | 271.872.043.136,52 | |
| - Otros Gastos Corrientes | 30.463.237,22 | 49.048.945,44 | 1.039.730,26 | 80.551.912,92 | 124.445,41 | 27.934.102.259,13 | 24.461.569,63 | 23.267.608,75 | | 28.062.507.795,84 | |
| - Transferencias Corrientes | 177.131.930.213,78 | 3.029.549.233,56 | 43.863.819.096,25 | 224.025.298.543,59 | 1.986.832.249,04 | 1.201.255.089,36 | 31.832.049.501,09 | 20.489.621.200,55 | 95.042.080.433,55 | 184.492.976.150,08 | |
| . Al Sector Privado | 73.040.433.462,24 | 2.699.211.338,88 | 42.607.031.082,29 | 118.346.675.883,41 | 1.973.133.749,00 | 962.588.841,36 | 31.816.251.733,46 | 19.376.106.455,77 | 9.915.737.600,00 | 162.559.019.063,00 | |
| . Al Sector Público | 103.344.528.054,36 | 164.905.360,20 | 1.253.574.129,60 | 104.763.007.544,16 | 13.548.534,85 | 238.666.248,00 | 8.273.292,43 | 1.113.514.744,78 | 85.126.342.833,55 | 21.010.667.530,67 | |
| . Al Sector Externo | 746.968.697,18 | 165.432.534,48 | 3.213.884,36 | 915.615.116,02 | 149.965,19 | | 7.524.475,20 | | | 923.289.556,41 | |
| III RESULT. ECON.: AHORRO/DESAHORRO (I-II) | 12.389.690.657,25 | -11.384.221.027,66 | 7.848.800.403,23 | 8.854.270.032,82 | 1.839.339.349,60 | 5.058.720.085,88 | 1.199.849.907,53 | 6.926.277.061,66 | | 23.878.456.437,49 | |
| IV RECURSOS DE CAPITAL | 87.290.170,69 | 1.261.781.376,31 | 133.188,62 | 1.349.204.735,62 | 317.440.323,73 | 21.497.453.559,41 | 176.073.501,65 | 2.324.706.861,88 | 23.497.205.380,26 | 2.167.673.602,03 | |
| - Recursos Propios de Capital | 8.601.131,20 | 51,00 | | 8.601.182,20 | 2.629.660,03 | 507.541.157,01 | 86.073.501,65 | 1.864.469,44 | | 606.709.970,33 | |
| - Transferencias de Capital | 2.488.530,41 | 1.257.772.631,79 | | 1.260.261.162,20 | 314.810.663,70 | 20.989.912.402,40 | 90.000.000,00 | 2.322.842.392,44 | 23.497.205.380,26 | 1.480.621.240,48 | |
| - Disminución de la Inv. Financ. | 76.200.509,08 | 4.008.693,52 | 133.188,62 | 80.342.391,22 | | | | | | 80.342.391,22 | |
| V GASTOS DE CAPITAL | 70.306.109.296,21 | 20.973.602.761,80 | 3.981.903.269,18 | 95.261.615.327,19 | 1.160.561.685,96 | 18.137.989.120,59 | 725.652.877,92 | 5.256.977.980,50 | 23.497.205.380,26 | 97.045.591.611,90 | |
| - Inversión Real Directa | 4.402.214.671,91 | 15.113.213.611,18 | 3.981.903.269,18 | 23.497.331.552,27 | 1.081.572.472,24 | 18.137.989.120,59 | 722.910.934,62 | 819.143,26 | | 43.440.623.222,98 | |
| - Transferencias de Capital | 58.759.517.625,56 | 5.822.145.563,62 | | 64.581.663.189,18 | | 78.989.213,72 | 2.741.943,30 | 5.256.158.837,24 | 23.497.205.380,26 | 46.422.347.803,18 | |
| - Inversión Financiera | 7.144.376.998,74 | 38.243.587,00 | | 7.182.620.585,74 | | | | | | 7.182.620.585,74 | |
| VI INGRESOS TOTALES (I+IV) | 357.016.103.603,93 | 13.681.876.582,48 | 295.178.792.188,29 | 665.876.772.374,70 | 31.423.700.340,66 | 84.950.626.619,18 | 57.894.790.952,81 | 31.635.010.535,07 | 118.539.285.813,81 | 753.241.615.008,61 | |
| VII GASTOS TOTALES (II+V) | 414.845.232.072,20 | 44.777.918.995,63 | 291.311.761.865,62 | 750.934.912.933,45 | 30.427.482.353,29 | 76.532.442.094,48 | 57.244.520.421,55 | 27.641.004.592,03 | 118.539.285.813,81 | 824.241.076.580,99 | |

CUADRO N° 35 • SECTOR PÚBLICO NACIONAL NO FINANCIERO • EJERCICIO 2013 • CUENTA AHORRO - INVERSIÓN - FINANCIAMIENTO

- en Pesos \$ -

| Concepto | Administración Nacional | | | | Universidades Nacionales | Empresas Públicas | Entes Públicos | Fondos Fiduciarios | Eliminación | Total Sector Público No Financiero |
|--|----------------------------|-----------------------------|-----------------------------------|---------------------------|--------------------------|--------------------------|-------------------------|--------------------------|---------------------------|------------------------------------|
| | Administración Central | Organismos Descentralizados | Instituciones de Seguridad Social | Total | | | | | | |
| VIII RESULT. FINANC. ANTES DE CONTRIBUCIONES | -57.829.128.468,27 | -31.096.042.413,15 | 3.867.030.322,67 | -85.058.140.558,75 | 996.217.987,37 | 8.418.184.524,70 | 650.270.531,26 | 3.994.005.943,04 | | -70.999.461.572,38 |
| IX CONTRIB. FIGURATIVAS | 37.156.098.834,45 | 32.488.362.129,90 | 66.403.246.844,46 | 136.047.707.808,81 | | | | | 136.047.707.808,81 | |
| X GASTOS FIGURATIVOS | 90.185.086.259,26 | 884.221.201,38 | 44.978.400.348,17 | 136.047.707.808,81 | | | | | 136.047.707.808,81 | |
| XI RESULTADO FINANCIERO | -110.858.115.893,08 | 508.098.515,37 | 25.291.876.818,96 | -85.058.140.558,75 | 996.217.987,37 | 8.418.184.524,70 | 650.270.531,26 | 3.994.005.943,04 | | -70.999.461.572,38 |
| XII FUENTES FINANCIERAS | 356.175.913.763,16 | 13.660.211.141,79 | 19.205.477.984,60 | 389.041.602.889,55 | 5.371.476.679,95 | 13.206.985.224,14 | 2.988.365.291,65 | 1.389.709.934,40 | 3.865.231.967,56 | 408.132.908.052,13 |
| - Dismin. de la Inv. Financiera | 6.012.117.984,49 | 4.558.586.020,34 | 16.252.417.085,89 | 26.823.121.090,72 | 1.010.362.905,51 | 10.842.077.764,16 | 1.769.522.498,06 | 1.045.810.980,53 | | 41.490.895.238,98 |
| - Endeudamiento Público e Incremento de Otros Pasivos | 348.222.298.164,25 | 7.678.212.845,05 | 2.452.738.821,97 | 358.353.249.831,27 | 4.360.911.498,67 | 2.045.363.081,93 | 1.214.889.498,61 | 64.368.138,67 | | 366.038.782.049,15 |
| - Incremento del Patrimonio | | | | | 202.275,77 | 319.544.378,05 | 3.953.294,98 | 279.530.815,20 | | 603.230.764,00 |
| - Contribuciones Figurativas para Aplicaciones Financieras | 1.941.497.614,42 | 1.423.412.276,40 | 500.322.076,74 | 3.865.231.967,56 | | | | | 3.865.231.967,56 | |
| XIII APLICAC. FINANCIERAS | 245.317.797.870,08 | 14.168.309.657,16 | 44.497.354.803,56 | 303.983.462.330,80 | 6.367.694.667,32 | 21.625.169.748,84 | 3.638.635.822,91 | 5.383.715.877,44 | 3.865.231.967,56 | 337.133.446.479,75 |
| - Inversión Financiera | 67.490.266.172,65 | 12.386.809.174,27 | 38.140.218.949,33 | 118.017.294.296,25 | 3.341.903.898,97 | 8.354.516.879,61 | 2.790.852.560,52 | 4.492.162.659,89 | | 136.996.730.295,24 |
| - Amortización de Deudas y Disminución de Otros Pasivos | 175.113.496.930,61 | 1.057.494.395,67 | 5.929.944.740,71 | 182.100.936.066,99 | 3.025.579.397,87 | 13.256.953.687,37 | 847.491.854,76 | 891.553.217,55 | | 200.122.514.224,54 |
| - Disminución del Patrimonio | | | | | 211.370,48 | 13.699.181,86 | 291.407,63 | | | 14.201.959,97 |
| - Gastos Figurativos para Aplicaciones Financieras | 2.714.034.766,82 | 724.006.087,22 | 427.191.113,52 | 3.865.231.967,56 | | | | | 3.865.231.967,56 | |
| XIV FINANCIAMIENTO NETO | 110.858.115.893,08 | -508.098.515,37 | -25.291.876.818,96 | 85.058.140.558,75 | -996.217.987,37 | -8.418.184.524,70 | -650.270.531,26 | -3.994.005.943,04 | | 70.999.461.572,38 |



Presidencia
de la Nación

Ministerio de
Economía y
Finanzas Públicas

AUTHORITIES

PRESIDENT OF THE ARGENTINE REPUBLIC
DRA. CRISTINA FERNÁNDEZ DE KIRCHNER

BUREAU OF MINISTERS CHIEF
CDOR. JORGE MILTON CAPITANICH

MINISTER OF ECONOMY AND PUBLIC FINANCE
DR. AXEL KICILLOF

SECRETARY OF PRODUCTION
SR. JUAN CARLOS PEZOA

UNDERSECRETARY OF BUDGET
LIC. RAÚL ENRIQUE RIGO

NATIONAL ACCOUNTANT
DR. CÉSAR SERGIO DURO





**Presidencia
de la Nación**

**Ministerio de
Economía y
Finanzas Públicas**

INDEX

- 291** ▶ Introduction
- 297** ▶ Main Conceptual and Methodological Issues
- 307** ▶ National Administration
Saving - Investment - Financing Account
- 313** ▶ Comments on Budget Execution
of the National Administration
- 339** ▶ Budget and Accounting in Contrast
- 349** ▶ Statement of the Treasury
of the Central Administration
- 353** ▶ Financial Statements for the Fiscal Year
ended on December 31, 2013
- 361** ▶ Notes to the Financial Statements for the Fiscal Year
ended on December 31, 2013
- 389** ▶ Supplementary Information
to the Financial Statements
- 393** ▶ Consolidated Financial Management
of the Non Financial National Public Sector





**Presidencia
de la Nación**

**Ministerio de
Economía y
Finanzas Públicas**

Introduction



According to the provisions of the National Constitution, Article 75, point 8, the National Congress has the power to approve the Public Accounts, which are entered by the National Executive Branch, and which are under the jurisdiction of the National Accounting Office, pursuant to Article 91 of Law # 24,156 of Financial Administration and Control Systems of the National Public Sector and its amendments.

The Public Accounts provide relevant, reliable and timely information which constitutes a basic tool for the analysis and evaluation of the governmental management.

Thus, the National Executive Branch presents these Public Accounts for fiscal year 2013 to the National Congress, which have been prepared according to the requirements of Law # 24,156 and its modifications and supplementary regulations, on the basis of the registrations and the data provided by the Central Administration, Decentralized Bodies, Social Security Institutions, National Universities, Government Business Enterprises, Trust Funds and Public Entities.

In order to elaborate the Financial Statements, the National Accounting Office, among other tasks, consolidates and integrates the accounting information which, after being controlled, authorized, processed and registered by the Primary Registration Units of the Entities and Jurisdictions of the National Administration – under their corresponding internal and external control bodies – is included in the Integrated System of Financial Information (S.I.D.I.F.), keeping the documentation as a backup of the said process, under point c) of the regulations of article 6 of said law.

The National Accounting Office, using the information in the system and the additional data requested, undertakes the analysis and steps necessary to guarantee the cohesion of the figures disclosed, applying the principle of operative decentralization and control procedures – internal and external – for each party responsible for the transaction.

In relation to the same, it is to mention that said National Accounting Office elaborates the Balance Sheet of the Central Administration from the automatic registrations taken from the budget transactions reported to the S.I.D.I.F. by the Bodies part of it; and integrates the Net Equity of the rest of the entities part of the National Public Sector, as the same report to said Accounting Office.

In relation to the contents of these Accounts, they have been elaborated under article 95 of Law 24,156.

The *first chapter* includes the **Main Methodological and Conceptual Issues**, with a detail of the main actions undertaken by the components of the Financial Administration System during the fiscal year.

After that, there are **Comments on the Budget Execution for year 2013** and there is an analysis of the relevant articles referred to the budgetary and financial issues of Law 26,784, Budget of Resources and Expenses of the National Administration for fiscal year 2013 according to the information reported by the responsible units, with the purpose of providing the elements of analysis necessary for the reader to understand the events.

Also, there is a **Budget-Accounting Contrast** which details the differences between the current result of the Saving-Investment-Financing Account (A.I.F.) of the Central Administration and the Statement of Current Resources and Expenses, so that the cohesion between both results can be evaluated.

Then, the **Statements of Budget Execution of the National Administration** are presented, which include the Saving-Investment-Financing Account (A.I.F.) of the National Administration with its

elaboration methodology, the expenses and resources budgets, transfers among institutions, sources and financial applications, and the detail of the charges and teaching hours consumed at the closing of the fiscal year.

There follows information related to the **Analysis of the Contributions to the Treasury and the Revenue from Outstanding Amounts**, which includes the Contributions made to the Treasury during fiscal year 2013 by several Central Administration and Decentralized Bodies, the execution of outstanding amounts of fiscal year 2012 during fiscal year 2013, and a detail of the Collected not Accrued of the Financial Administrative Services of the Central Administration, Decentralized Bodies and Social Security Institutions for this fiscal year.

After that, there follows the **Statement of the Treasury of the Central Administration** with its methodological report and the **Statement of the Situation of the Public Debt of the Central Administration**, according to the information elaborated by the Finance Department of the Ministry of Economy and Public Finance.

Then, the Saving-Investment-Financing Account of the Non Financial National Public Sector summarizes the consolidated financial management of said area and shows the operative, economic and financial result referred to each Institutional Level.

After this, the Saving-Investment-Financing Accounts of Decentralized Bodies, Social Security Institutions, National Universities, Companies and Government Business Enterprises, Trust Funds and Public Entities are included, together with the comments on the budget execution of the four latter.

To close this first chapter, the Financial Statements of the Central Administration are presented, elaborated under the specific conceptual framework of the National Public Sector, under Resolution 25/95 of the Finance Department.

Said Statements are composed of the Balance Sheet, the Statement of Current Resources and Expenses, the Statement of Origin and Application of Funds and the Statement of Changes in Net Position, with their Notes to the Financial Statements and the Annexes related to the Property, Plant and Equipment and Net Equity of the entities of the National Public Sector and Contributions to International Bodies.

For this period, keeping the criterion adopted for the Public Accounts of previous fiscal years, the detail of revenue from privatizations entered during fiscal year 2013 has not been included, due to the fact that the amounts collected, even though connected to said process, are of different nature, such as cannon, percentage of collection, interest, etc, which are ordinary budget resources.

The *second chapter* is dedicated to the Evaluation of the Governmental Management Results according to the information prepared by the National Budget Office, in compliance with the regulations of article 43, Law 24,156 and amendments, and includes the Physical – Financial Follow-up System, the Results by Program and Projects by Institutional Order and, specifically, the Physical – Financial Follow-up System of Roads Projects.

Moreover, under the methodology adopted in previous years, in order to provide a higher level of availability and understanding of the Public Accounts, a Budget Execution Special Section has been included, with the information on budget execution of resources and expenses by institutional level, that is, Central Administration, Decentralized Bodies and Social Security Institutions. Also, there are

charts of the financial movements presented by executing units of foreign loans grouped by financial administrative services which are budgetary dependant.

On the other hand, the Public Debt Special Section, completely elaborated by the Secretariat of Finance of the Ministry of Economy and Public Finance, includes a detailed analysis of the Statement of the Situation of the Public Debt, related to Joint Resolution S.H. 293/04 and S.F. 127/04.

Nevertheless the aforementioned, and in order to assess aspects which could eventually enhance the Public Accounts, the National Accounting Office has been holding a series of meetings with representatives of Control Bodies, and in the future, with National Legislators, so as to analyse the current contents of the statements which are part of said document, so that it becomes the appropriate data framework enabling the analysis of the budget, accounting and financial management of the National Administration, within a framework of high transparency and a way to facilitate its assessment, control and parliamentary treatment.



**Presidencia
de la Nación**

**Ministerio de
Economía y
Finanzas Públicas**

Main Conceptual and Methodological Issues



These Public Accounts have been prepared according to the requirements of Law # 24,156 of Financial Administration and Control Systems of the National Public Sector and its modifications and supplementary regulations, and the contents of Law # 26,784 of the General Expenses Budget and Resources Estimates of the National Administration for Fiscal Year 2013.

This fiscal year includes the Financial Information Unit as FAS 344, created by Law 25,246, modified by Law 26,683 ruling that said Unit shall work autonomously and have financial independence under the Ministry of Justice and Human Rights. As from the second quarter of the fiscal year said unit has turned into Decentralized Body FAS 670 Financial Information Unit, also under said Ministry.

Decree 1382/2012 created the National Agency of National Assets Administration as a decentralized body under the Chief of Ministers Office, thus the FAS 359 National Assets Department (ONABE) is dissolved, and its competence, assets integrating its patrimony and staff, with their regime, levels, grades and ranks are transferred to the created Body.

By Decree 1198/2012 the Special Programs Administration is integrated to the organization of the Superintendency of Health Services, decentralized body under the Ministry of Health.

Also, during fiscal year 2013 the following changes in jurisdiction have taken place within the National Public Sector:

- The National Committee of Space Activities was transferred to the Ministry of Federal Planning, Public Investment and Services;
- The National Department of Military Factories was transferred to the Ministry of Defense;
- Intercargo S.A. was transferred to the Ministry of Economy and Public Finance;
- VENG S.A. was transferred to the Ministry of Federal Planning, Public Investment and Services.

According to Article 4 of Resolution 10/2006 SGN, the Financial Administrative Services complied with the disclosure to the National Accounting Office of the accounting certifications for their own Internal Audit Units and those connected with the information of the closing of fiscal year 2013.

The implementation process of the Integrated System of Local Financial Information (SLU), developed by the SECRETARIAT OF FINANCE, was continued in the Financial Administrative Services. This system integrates the management of resources and expenses of the bodies with the budget and accounting registrations.

The National Accounting Office collaborated in the aforementioned process with terminals for the implementation of the system.

The Ruling Bodies of the System of Financial Administration also participated in this task, which not only involved the analysis of the peculiarities of the bodies to receive the SLU, but also the specification of the requirements in order to optimize the operation of the system and to incorporate new services.

There follows a detail of the National Administration Bodies where the terminals of the System (S.L.U.) were implemented during this fiscal year; totalizing 110 Financial Administrative Services (FASs) with operating systems as of December 31, 2013, 50 of the same depend on the Central Administration and 60 are Decentralized Bodies.

- FAS 371 General Staff Office of the Armed Forces (January 2013)
- FAS 205 National Assets Administration Office (January 2013)
- FAS 346 Public Defenders Office of Mass Media Services (April 2013)
- FAS 670 Financial Information Unit (July 2013)

It should be mentioned that during fiscal year 2014 terminals will be implemented for FAS 206 – International Centre for the Promotion of Human Rights, and FAS 881 – National Registry of Agro Employers and Employees, as the pre implementation tasks performed are very important, the needs of the body are analysed and the maintenance capabilities of the system are foreseen. Also, the registrations are unified and adapted, and the staff of said FAS is trained in the operation and advantages of the system.

Also, the elaboration tasks of the Internet SIDIF (e-SIDIF) project were continued under the process of Results Management, and under the idea of permanent enhancement of the systems. This project allows for a technological update and a functional upgrade of the Integrated System of Financial Information, on the basis of a single product, capable of coping with the management and information needs of the Ruling Bodies and the Financial Administrative Services, and the use of technology from Internet and free software tools to reduce development and implementation costs. Operative definitions documents, schedules of activities, and users interface prototypes were developed, which will be used in the construction of the new system.

In relation to this development, it is to be mentioned that the new product has several functions (Multisaf, Multimonedas, chain of signatures) supported by the incorporation of the digital signature, aimed at providing higher levels of safety and reducing the use of paper in the transactions of the Administration.

During fiscal year 2013, the Accounting in the Ruling Body and Accounting-Revolving Fund-Expenses developments were performed in 20 Decentralized Bodies, ten of which were undertaken during the month of July 2013, and the rest in September.

Design and implementation tasks were developed for the Internet SIDIF project, which aims at the technological update and enhancement of the SIDIF. During the period the management of Payments was improved, reaching a 99% of the bodies operating CUT payments. As for development of Expenses, Revolving Funds, Tickets and Daily Expenses, said modules were implemented in a 46% of the bodies of the National Administration. Also, the quarter financial programming was implemented in a 30% of the bodies with modules Resources and Single Account for the Ruling Bodies.

In relation to the **Accounting System**, and with the purpose of anticipating prospective inconsistencies for the fiscal year as a whole, as done in previous years, a cut was made to the information as of June 30, 2013 by Disposition 11/13 of the National Accounting Office, which had to be presented by National Universities, Governmental Business Companies, Public Entities and Trust Funds.

Said middle-term closing not only provided timely information in relation to the budget execution and its incidence in the accounting of the National Public Sector for the first semester, but also eased the tasks connected with the elaboration of the Public Accounts, as it allowed for analysis and adjustment for the correct budget, accounting and financial registration.

To this respect, and in order to enhance the accurateness and reliability of the periodic information provided by the Secretariat of Finance, it was vital to reduce to the minimum possible the adjustments made to the closing of each fiscal year, and for said reason the same were exceptional.

As mentioned before, one of the modules implemented during this fiscal year was the accounting module. The same introduces several innovations in relation to the previous system, the most important as follows:

Development and implementation of a new accounts list. The new single list for the National Administration enlarged from 4 to 7 the level of detail so as to make it more flexible to the management of each jurisdiction and entity, giving the same a higher potential to generate information relevant for decision making. The same was approved by Disposition 20/13 of the National Accounting Office.

Enhancement of matrixes in relation to budget and accounting classifiers. This detailed list enhanced the matrixes in relation to the budget to help the automatic registration of transactions of the National Administration.

Multi-currency accounting. The management receipts which support and origin the accounting records have the information related to the currency of origin and the cases in which the same is not the legal currency, also, the original amount, keeps the exchange type of the transaction. Thus, it is possible to get multi-currency information.

Implementation of automatized bank reconciliation. This process helps automatic reconciliation between the bank extracts and the accounting registrations made so as to guarantee the adequate registration of availabilities as well as adjustments necessary to at any moment.

Information output using datawarehousing tools. The accounting module has the latest tools of datawarehousing such as Oracle Business Intelligence Enterprise Edition (OBIEE). This tool allows for larger accounting records, balance between amounts and balances, the general balance sheet, and also information output for the statements of patrimony presented in the Public Accounts, the statement of the treasury, as well as any other output helping the analysis of the data in the e-SIDIF. To this end, the data base makes a datasmart, on which the tool is used to said purposes.

Parametrical analysis subsidiaries for each account. This subsidiaries provide a tool for decision making and inventories for each account. As from the data in each account and with the tools described above these subsidiaries can be obtained according to the needs of the information users.

Also, we should mention the development and improvements related to the applications used by this National Accounting Office to build and control the consistency of the Balance Sheet and Tables part of the Public Accounts.

During Fiscal Year 2013, tasks were continued in order to adequate the normal management of the General Filing Office of Financial Documents of the National Administration to the requirements of IRAM-ISO 9001:2008 standards; and significant improvement was achieved in the productive systems and thus an increase in the operator productivity.

This has been achieved through the systematization of the pilot tests arising from the constant data analysis on the operations of the File. Also, the system has been given a more preventive character as a whole, which allows for an advance detection of products which are not up to the established requirements and thus the operative costs and detention processes have been reduced.

It is noted that in September of this year a recertification audit was made on the quality achieved, certifying the system for the third consecutive time, which revalidated the commitment of keeping

international standards of quality certified since year 2006, aiming the daily efforts to the user satisfaction and a permanent improvement of every process.

On the other hand, during this fiscal year there was a reassignment of resources and priorities in the management area, incorporating new tasks to optimize the preservation and storage services.

The National Accounting Office continued with the first stages of the development of the conceptual model and functional description related to the Administration and Registration System of the National Property (SABEN) to the e-SIDIF, giving the Systems Office of the Secretariat of Finance the basic guidelines for registration and valuation.

Also, in relation to the constant methodology revision and adjustment of basic manuals of the Integrated System of Financial Information (SIDIF), it is mentioned that under the “Programa de Fortalecimiento Institucional Provincial y de Gestión Financiera – Segunda Etapa”, PROFIP-BID AR-L 1127, this Ruling Body coordinates the execution of the Manual of Budget and/or Accounting Execution of Expenses, which was approved during this fiscal year and is being printed.

On the other hand, in relation to the Costs System for the National Public Sector, it is noted that this activity is performed under the regulations of Article 87 of the Law of Financial Administration and Control Systems of the National Public Sector 24,156, which rules it is competence of the National Accounting Office to develop an administrative system aimed at determining the costs of public operations. Under this understanding, this Body coordinates the activity “Definition and Scope of a Costs System for the National Public Sector”.

In October 2013, the National Accounting Office and the National Treasury Office have successfully passed the Recertification Audit of the Verifying Body IRAM in the process “Cancellation of Payment Orders for Bank Transfers Treasury Payer”, under Standard IRAM-ISO 9001:2008, which had first been certified in October 2009.

Finally, and as an additional Registration authority of the National Office of Information Technology (ONTI), this Ruling Body continues performing the different tasks related to the Digital Signature operations, validating the identity of every request of digital certificates to be used in the applications of the Integrated System of Financial Information (e-SIDIF), with jurisdictions not yet fixed Registration Authority.

Following the promotion methodology initiated in previous fiscal years, the Summary of the Public Accounts of year 2012 and a CD were made, containing the complete version of said document and a summarized version in English, in this way facilitating the promotion to national, provincial, foreign public bodies, and the citizenship as a whole.

As for the public information of budget management of the National Administration, there was a weekly authorization of the Citizens Site in the web site of the Secretariat of Finance.

In relation to the Web site of the National Accounting Office, during fiscal year 2013, the information included was updated and new contents were included, such as:

- The publication of the Public Accounts of year 2012 presented before the National Congress, including their English version.

- The site was updated with the standards issued during fiscal year 2013 by this Ruling Body in relation to Financial Administration.

In relation to the **Budget System**, we should mention that the National Budget Office, under the control of the Subsecretariat of Budget, made its best to set the proper procedures for the elaboration of the National Budget 2013, under the terms of article 24 of Law 24,156 of Financial Administration and its regulations, integrating in said process the specialized areas of the Ministry of Economy and Public Financing, which traditionally integrate the Support Group for Budget Elaboration (GAEP).

The creation of GAEP derives from article 24 mentioned above, and thus, it is constituted on an annual basis by Resolution of the Minister of Economy and Public Financing, which also includes the chronogram of budget formulation and determines the tasks to be undertaken by each member of the GAEP. The elaboration of the National Budget for year 2013 was undertaken under the dispositions of Resolution 72 of the Minister of Economy and Public Finance, dated March 29, 2012.

Under the budget elaboration chronogram ruled by said Resolution, the National Budget Office approved, by Disposition 121 dated April 11, 2012, the “Manual of Budget Elaboration of the National Administration 2013-2015 - Forms and Instructions”, so that the different jurisdictions can program their budgets for the considered period. Under the regulatory framework mentioned, the Budget elaboration for fiscal year 2013 was initiated for the fourth consecutive year with the elaboration of the Preliminary Budget by the jurisdictions and entities of the National Administration, under the regulations of Notice 2/2009 of the National Budget Office.

The Preliminary Budget had a material impact on the formulation of the National Budget for year 2013, promoting a higher involvement of the executing units in the process of Budget programming of the bodies, and also, in the elaboration of the financial limits of “Budget tops”, which rule the preparation of the budget draft projects of the jurisdictions and entities.

In relation to the systems aspect, the formulation of the Preliminary Budget was integrated as a step taken before sending the Budget Drafts through the application of the e-FOP module of the e-SIDIF system; and in this way, every jurisdiction and entity of the National Administration disclosed its preliminary budget program to the ruling body as the information to support the budget tops.

On the other hand, the “Manual for Public Companies Budget Elaboration”, approved by Disposition 158/2011 of the National Budget Office, was still in force for the Elaboration of Budget 2013 of said bodies.

During fiscal year 2013 there was an innovation in the Budget elaboration process. The approval of Disposition 158/2011 of the National Budget Office on May 22, 2013, made the Jurisdictions and Entities of the National Public Administration digitally sign and electronically notify to the National Budget Office, using the “eSIDIF-FOP application, all the forms part of the budget drafts and supplementary information documents.

This process was a success and this part of the budget process demanded less paperwork, and also made the “eSIDIF-FOP” tool an electronic information file. This continuing implementation process will allow for a total elimination of the use of paper for the budget elaboration process, as well as for the programming of physical and financial execution, budget amendments and evaluation of physical execution of budget by milestones, gross production and indicators.

Under this technological innovation process, and with the gradual implementation of the digital signature for the presentation of the physical information of the National Budget, more bodies were added to the use of this informatics tool which helps communication flow and lowers the printing and filing cost, among other advantages.

On the other hand, results indicators were incorporated to the Physical and Financial Follow-up System of the National Budget, adding these elements to the physical targets of several programs part of the National Public Administration, which are under public works, art and culture, science and technology, penitentiary, agro policies, among others. Said results indicators shall be exposed in the reports related to Part II of the Financial Statements of Results of Budget Execution for the Jurisdictions and Entities of the National Public Administration. Also, they will be shown in Table A of the financial execution programs part of the National Budget.

In relation to the coordination of the Budget execution for the fiscal year 2013, the tasks related to Budget amendments, programing of the physical and financial execution of the Budget and its assessment, were undertaken normally and under the dispositions of Law 26,784 of the General Budget of the National Administration for year 2013 and its distribution through Administrative Decision 1/2013.

Lastly, we should say that Resolution 388 of the Secretariat of Finance, dated December 6, 2013, approved an update and ordering of budget lists for the National Public Sector, with the purpose of showing in Internet and publishing the 6th edition of the Manual of Budget Lists for the National Public Sector. Said Resolution rules in Article 1 that “the update and ordering of the matter shall be in force as from the fiscal year beginning on January 1, 2014”.

In relation to the **Treasury System**, during year 2013, there was a strengthening of the integration of the CUT payment system to the National Payment System and the use of Interbanking net as a supplement to the payment management through the National System. Also, there was an operational support to the BNA in relation to the implementation of salaries payment agreements for National Administration Bodies and Visa Flota service agreements related to the purchase of gas. It is to be mentioned that 74% of the bodies have undertaken the salaries payment regime ruled by Decree 1187/2012.

Operational support tasks were performed for the users of the Local Unified SIDIF, and for users of the BUDI system, and assistance to the terminals of the e-SIDIF system. FAS 450 implemented a terminal for the BUDI system and three other agreements were added, reaching a total of 36.

Operational workshops of the Bank Reconciliation Module and the CUT were continued, and the implementation of first version of both modules was made in October. Users, roles and electronic signatures were implemented for web use, and the same will allow for the use of new applications related to the resources module of the e-SIDIF.

In the regulatory aspect, Resolution 242/13 of the Secretariat of Finance updated the procedure for the payment operations to AFIP with the Payment Electronic Receipt and the regulation of the procedure to do the same in due time, together with Joint Disposition 16 NTO and 13 NAO.

There was an update of the auto terminals and web access from the Secretariat of Finance website for Payments and Payment Orders to suppliers named e-Prov. Among the improvements introduced to facilitate the access to the information of payments, there is a search of personalized invoices, so that the status of the same can be seen in real time as they go through the different administrative steps for payment.

Together with the operation enhancement of the Integrated System of Financial Information, Joint Disposition 21 NTO and 18 NAO, dated 2013, updated the procedure for expenses and payment registration to foreign beneficiaries by FAS, with the purpose of improving the financial management of payment overseas.

Also, Disposition NTO 24/13 approved the processes of Quarter Financial Programming, both for Bodies operating with the e-SIDIF and those keeping the traditional procedures, until they are enabled to operate in the corresponding module, from said system.

Disposition 25/2013 of the NTO promoted the update of the Manual of Bills and Guarantee Bonds Custody so as to rule the regulatory impact of the new contracts regime of the National Administration.

In relation to improvement procedures, Joint Disposition 11 NTO and 8 NAO dated 2013 approved the procedure for funds refund made between Decentralized Bodies and the National Treasury, for the payments the latter makes on Public Credit operations, for the cancellation of debt through connected operations, thus avoiding financial movements.

In relation to the elaboration of manuals for collection management procedures, Disposition NTO 10/2013 approved the "Procedure Manual of collection management of Financial Prepayments granted to the Provincial Jurisdictions and the Government of the Autonomous City of Buenos Aires".

In order to automatically update the collections information registered by the Cotena coming from the resources module of the e-SIDIF, an algorithm called Código Cotena was created. To such end, said Code will be informed in the Resources Reports to the e-SIDIF at the moment of its input to the National Treasury, for a better identification between both systems.

During fiscal year 2013, the process of operational disuse of management measures of judiciary and contractual patrimony affectation (seizures, bankruptcy procedures, cessions and trust funds) was continued, and the FASs were trained so as to operate the application and consultation rules for the e-SIDIF. This assistance allowed for the operative independence of the Bodies in their own management with the objective of promoting the proper notifications.

Also, the e-SIDIF tasks related to the management of liquidation and payment of judiciary debt was continued using the CBU (single banking key) to the account on the files, for its payment by a credit to said account. Said cancellation methodology of payment orders issued for judiciary debt has carried a material improvement of the judiciary payment and credit terms of the amounts transferred to the pertinent judiciary accounts, and this shows the convenience of extending the payment of judiciary debt through credit to the Bodies accounts for the cases it has not been implemented yet.

A new application has been installed for the elaboration of the Cash Budget which allows for simulations of each of the variables used in the elaboration of the National Treasury Primary Result. Also, the elaboration tasks were continued for the cash programs used as a basis for the elaboration of jurisdictional payments monthly tops and to control their execution.

In order to update the Treasury System, general and specific guidelines were fixed for the involved processes, and after a final revision of the document, it was published at the website of the NTO, both in English and in Spanish.



**Presidencia
de la Nación**

**Ministerio de
Economía y
Finanzas Públicas**

National Administration Saving - Investment - Financing Account



This chapter presents the Saving - Investment - Financing Account of the National Public Administration as an introduction to the statements of budgetary execution, under the provisions of Law 24,156.

This account shows the economic and financial results of the budget management for fiscal year 2013 by institutional level, as well as the origin and application of funds from the financial operations which funded the same.

Methodological Aspects

In relation to the **scope**, it is worth mentioning that this chapter and the ones referred to the execution of the National Administration budget include the information that can be consolidated of the jurisdictions and entities included in Administrative Decision 1/2013 – distributing credit approved by Law 26,728; that is, Central Administration, Decentralized Bodies (excluding National Universities) and Social Security Institutions (including former Provincial Pensioners Funds transferred to the national jurisdiction).

In relation to the **registration moment** and to the **main criteria**, the information included in the Saving-Investment-Financing Account has been taken from the registers of the Integrated System of Financial Information, in compliance with article 41 of Decree 1344/07, ruling Law # 24,156, which states that the budget result of a fiscal year is “the difference between collected revenue and accrued expenses” during the term of said budget.

The only exception to this concept is the case of Figurative Contributions, because even if they are revenue, they have been taken at the accrual stage in order to allow for the consolidation of the budget execution at the National Administration level.

To this respect, it is noted that when taking the accrued for Figurative Contributions of the fiscal year, it is necessary to reflect the amount of Contributions Receivable arising from the budget execution of the integral parts of each sub-sector of the National Administration, taking the corresponding amount as an Increase of Other Financial Assets within Financial Applications. Furthermore, the Decrease in Contributions Receivable, due to the collection of the outstanding amounts from previous fiscal years, is reflected in Financial Sources as a Decrease of Other Financial Assets.

As in previous fiscal years, both the increase in Contributions Receivable for fiscal year 2013 and the decrease in Figurative Contributions not collected from former fiscal years, were considered separately within the Financing in order to improve their disclosure.

In the same way, with the purpose of improving the information disclosed, the total of Contributions and Figurative Expenses for Financial Applications within the Financial Sources and Applications were included separately, thus being possible to determine a Financial Result after Contributions with a better description of the events at each institutional level.

The criterion adopted for the cases of entities which during the fiscal year were overtaken by other institutions of the same area, that is the National Administration, was to consider the decrease of Contributions Receivable of the original entities as an operation of the new entity.

The rest of the Financial Sources and Applications consider the concepts which arise directly from the budget execution amounts of the S.I.D.I.F., such as the financing formed by the “accrued debt payable” or “floating debt” (accrued debt which was outstanding at the closing of the fiscal year) and the net

variation of Cash and cash equivalents arising from the institutional budget execution.

The latter, indirectly taken from the budget execution of the National Administration, as in the cases commented above, have been considered separately in the Financing account so as to enhance their disclosure.

NATIONAL ADMINISTRATION • TABLE 1

FISCAL YEAR 2013 • SAVING - INVESTMENT - FINANCING ACCOUNT - in Pesos (\$) -

| CONCEPT | Central Administration | Decentralized Bodies | Social Security Institutions | National Administration |
|--|---------------------------|---------------------------|------------------------------|---------------------------|
| I CURRENT REVENUE | 356,928,813,433.24 | 12,420,095,206.17 | 295,178,658,999.67 | 664,527,567,639.08 |
| - Tax Revenue | 307,013,353,662.83 | 3,571,800,177.09 | 74,596,608,197.57 | 385,181,762,037.49 |
| - Contributions to Social Security | 1,871,884,535.72 | 1,790,755,202.60 | 197,490,891,038.50 | 201,153,530,776.82 |
| - Non Tax Revenue | 7,579,556,554.83 | 6,054,786,418.20 | 213,851,789.13 | 13,848,194,762.16 |
| - Sale of Goods and Services of Public Administrations | 1,711,053,391.11 | 869,788,122.39 | | 2,580,841,513.50 |
| - Return on Property | 38,283,355,089.05 | 126,108,446.97 | 22,877,307,974.47 | 61,286,771,510.49 |
| - Current Transfers | 469,610,199.70 | 6,856,838.92 | | 476,467,038.62 |
| II CURRENT EXPENSES | 344,539,122,775.99 | 23,804,316,233.83 | 287,329,858,596.44 | 655,673,297,606.26 |
| - Operating Expenses | 90,429,066,605.81 | 20,539,928,677.55 | 7,122,015,011.47 | 118,091,010,294.83 |
| . Wages and Salaries | 62,483,509,195.68 | 14,851,226,412.52 | 4,996,320,173.77 | 82,331,055,781.97 |
| . Goods and Services | 27,944,570,699.33 | 5,676,990,727.53 | 2,125,679,294.74 | 35,747,240,721.60 |
| . Other Expenses | 986,710.80 | 11,711,537.50 | 15,542.96 | 12,713,791.26 |
| - Return on Property | 41,419,218,152.21 | 169,507,644.31 | 15,667,921.88 | 41,604,393,718.40 |
| . Interest | 41,415,369,513.89 | 163,680,041.20 | | 41,579,049,555.09 |
| .. Interest Domestic Debt | 21,747,546,454.22 | 500,896.11 | | 21,748,047,350.33 |
| .. Interest External Debt | 19,667,823,059.67 | 163,179,145.09 | | 19,831,002,204.76 |
| . Other Return | 3,848,638.32 | 5,827,603.11 | 15,667,921.88 | 25,344,163.31 |
| - Social Security Services | 35,528,444,566.97 | 16,281,732.97 | 236,327,316,836.58 | 271,872,043,136.52 |
| - Other Current Expenses | 30,463,237.22 | 49,048,945.44 | 1,039,730.26 | 80,551,912.92 |
| - Current Transfers | 177,131,930,213.78 | 3,029,549,233.56 | 43,863,819,096.25 | 224,025,298,543.59 |
| . To Private Sector | 73,040,433,462.24 | 2,699,211,338.88 | 42,607,031,082.29 | 118,346,675,883.41 |
| . To Public Sector | 103,344,528,054.36 | 164,905,360.20 | 1,253,574,129.60 | 104,763,007,544.16 |
| .. Provinces and Municipalities | 15,313,874,877.21 | 87,266,964.87 | | 15,401,141,842.08 |
| .. Universities | 27,100,040,007.34 | 75,518,395.33 | | 27,175,558,402.67 |
| .. To Non Financial Public Companies | 42,166,515,904.26 | 2,000,000.00 | | 42,168,515,904.26 |
| .. To Trust Funds and other Non Financial | | | | |
| Public Sector Entities | 18,693,828,582.54 | 120,000.00 | 1,253,574,129.60 | 19,947,522,712.14 |
| .. Others | 70,268,683.01 | 0.00 | | 70,268,683.01 |
| . To External Sector | 746,968,697.18 | 165,432,534.48 | 3,213,884.36 | 915,615,116.02 |
| III ECONOMIC RESULT: SAVING/DISAVING (I-II) | 12,389,690,657.25 | -11,384,221,027.66 | 7,848,800,403.23 | 8,854,270,032.82 |
| IV CAPITAL RESOURCES | 87,290,170.69 | 1,261,781,376.31 | 133,188.62 | 1,349,204,735.62 |
| - Own Capital Resources | 8,601,131.20 | 51.00 | | 8,601,182.20 |
| - Transfers of Capital | 2,488,530.41 | 1,257,772,631.79 | | 1,260,261,162.20 |
| - Decrease of Financial Investment | 76,200,509.08 | 4,008,693.52 | 133,188.62 | 80,342,391.22 |
| V CAPITAL EXPENSES | 70,306,109,296.21 | 20,973,602,761.80 | 3,981,903,269.18 | 95,261,615,327.19 |
| - Direct Real Investment | 4,402,214,671.91 | 15,113,213,611.18 | 3,981,903,269.18 | 23,497,331,552.27 |
| - Transfers of Capital | 58,759,517,625.56 | 5,822,145,563.62 | | 64,581,663,189.18 |
| . Provinces and Municipalities | 29,264,481,198.55 | 5,401,882,707.71 | | 34,666,363,906.26 |
| . Others | 29,495,036,427.01 | 420,262,855.91 | | 29,915,299,282.92 |
| - Financial Investment | 7,144,376,998.74 | 38,243,587.00 | | 7,182,620,585.74 |

NATIONAL ADMINISTRATION • TABLE 1

FISCAL YEAR 2013 • SAVING - INVESTMENT - FINANCING ACCOUNT - in Pesos (\$) -

| CONCEPT | Central Administration | Decentralized Bodies | Social Security Institutions | National Administration |
|---|----------------------------|---------------------------|------------------------------|---------------------------|
| VI TOTAL REVENUE (I+IV) | 357,016,103,603.93 | 13,681,876,582.48 | 295,178,792,188.29 | 665,876,772,374.70 |
| VII TOTAL EXPENSES (II+V) | 414,845,232,072.20 | 44,777,918,995.63 | 291,311,761,865.62 | 750,934,912,933.45 |
| VIII FINANCIAL RESULT BEFORE CONTRIBUTIONS | -57,829,128,468.27 | -31,096,042,413.15 | 3,867,030,322.67 | -85,058,140,558.75 |
| IX FIGURATIVE CONTRIBUTIONS | 37,156,098,834.45 | 32,488,362,129.90 | 66,403,246,844.46 | 136,047,707,808.81 |
| X FIGURATIVE EXPENSES | 90,185,086,259.26 | 884,221,201.38 | 44,978,400,348.17 | 136,047,707,808.81 |
| XI FINANCIAL RESULT | -110,858,115,893.08 | 508,098,515.37 | 25,291,876,818.96 | -85,058,140,558.75 |
| XII FINANCIAL SOURCES | 356,175,913,763.16 | 13,660,211,141.79 | 19,205,477,984.60 | 389,041,602,889.55 |
| - Decrease of Financial Investment | 6,012,117,984.49 | 4,558,586,020.34 | 16,252,417,085.89 | 26,823,121,090.72 |
| Decrease of cash and other monetary assets | | | | |
| Term Investment | | | 6,604,118,574.65 | 6,604,118,574.65 |
| Other Financial Assets | 4,387,718,339.94 | 203,530,541.75 | 4,941,772,540.44 | 9,533,021,422.13 |
| Decrease of contributions receivable | 1,624,399,644.55 | 4,355,055,478.59 | 4,706,525,970.80 | 10,685,981,093.94 |
| - Public Debt and Increase of Other Liabilities | 348,222,298,164.25 | 7,678,212,845.05 | 2,452,738,821.97 | 358,353,249,831.27 |
| Public Debt and Loans | 153,679,001,482.07 | 1,233,550,020.59 | 347,128.34 | 154,912,898,631.00 |
| Other Liabilities | 142,300,000,000.00 | | | 142,300,000,000.00 |
| Enforceable Debt | 52,243,296,682.18 | 6,444,662,824.46 | 2,452,391,693.63 | 61,140,351,200.27 |
| - Increase of Patrimony | | | | |
| - Figurative Contributions for Financial Applications | 1,941,497,614.42 | 1,423,412,276.40 | 500,322,076.74 | 3,865,231,967.56 |
| XIII FINANCIAL APPLICATIONS | 245,317,797,870.08 | 14,168,309,657.16 | 44,497,354,803.56 | 303,983,462,330.80 |
| - Financial Investment | 67,490,266,172.65 | 12,386,809,174.27 | 38,140,218,949.33 | 118,017,294,296.25 |
| Increase of cash and other monetary assets | 46,416,880,521.62 | 8,045,995,619.11 | 468,668,735.81 | 54,931,544,876.54 |
| Term Investment | | | 1,320,663,828.00 | 1,320,663,828.00 |
| Other Financial Assets | 19,460,366,690.50 | 542,624,668.97 | 30,683,811,518.63 | 50,686,802,878.10 |
| Increase of contributions receivable | 1,613,018,960.53 | 3,798,188,886.19 | 5,667,074,866.89 | 11,078,282,713.61 |
| - Debt amortization and Decrease of Other Liabilities | 175,113,496,930.61 | 1,057,494,395.67 | 5,929,944,740.71 | 182,100,936,066.99 |
| Public Debt and Loans | 74,406,094,855.15 | 917,775,049.72 | 5,929,944,740.71 | 81,253,814,645.58 |
| Decrease of Other Liabilities | 100,707,402,075.46 | 139,719,345.95 | | 100,847,121,421.41 |
| - Decrease of Patrimony | | | | |
| - Figurative Expenses for Financial Applications | 2,714,034,766.82 | 724,006,087.22 | 427,191,113.52 | 3,865,231,967.56 |
| XIV NET FINANCING | 110,858,115,893.08 | -508,098,515.37 | -25,291,876,818.96 | 85,058,140,558.75 |



**Presidencia
de la Nación**

**Ministerio de
Economía y
Finanzas Públicas**

Comments on Budget Execution of the National Administration



The primary result of the budget execution of the National Administration as of December 31 of fiscal year 2013, which is the contrast between the total resources against the total expenses excluding the debt interest, was negative for an amount of \$ 43,479.09 million. This is an indicator of the financial result attributable to the management of the fiscal year, without taking into account the incidence of the financing costs of previous years.

- in million \$ -

| | 2013 | 2012 | Absolute Variation |
|-------------------------|-------------------|-------------------|--------------------|
| Primary result | -43,479.09 | -1,182.68 | -42,296.41 |
| Interest | 41,579.05 | 47,889.65 | -6,310.60 |
| Financial result | -85,058.14 | -49,072.32 | -35,985.82 |

The deficit primary result represents 1.30% of the GDP, which considering interest, reaches \$ 85,058.14 million, a 2.55% of the GDP. Said accrued interest for this fiscal year reach \$ 41,579.05 million, a 1.24% of the GDP.

The financial result of the fiscal year under analysis in nominal contrast with the previous one shows a negative variation of \$ 35,985.82 million, due to an increase of expenses (33.66%) in relation to the increase of resources (29.86%). Also, it is noted that in absolute terms the interest payment among periods was reduced in \$ 6,310.60 million.

On the other hand, as disclosed in the table below, at the National Administration level, resources were lower than expenses for 11.33%.

An analysis at the institutional level shows that the execution registered for the Central Administration budget had, before contributions and figurative expenses, a negative result of \$ 57,829.13 million, which after said transfers were made, had a deficit result of \$ 110,858.12 million.

Also, Decentralized Bodies in general, had a financial result of \$ 508,10 million, which before figurative contributions and expenses, was negative for \$ 31,096.04 million.

In the case of Social Security Institutions, there was a surplus of \$ 25,291.88 million, once the Co-participation was materialized. It is noted that the financing for figurative contributions to the National Administration of Social Welfare (ANSES) represents a 15% of the Federal Co-participation, which is a genuine resource of this institution destined to pension payments. The result of the aforementioned contributions is \$ 3,867.03 million.

It is noted that the level of resources execution as a whole reached 99.46% of the estimations for fiscal year 2013, while the accrued registered for expenses reached 96.26% of the annual budget credit.

There follows a table with the percentage of budget execution of the National Administration:

- in million \$ -

| CONCEPT | Current Budget | Collected - Accrued | % Execution |
|--|-------------------|---------------------|----------------|
| I CURRENT REVENUE | 667,409.66 | 664,527.57 | 99.57% |
| - Tax Revenue | 391,162.51 | 385,181.76 | 98.47% |
| - Contributions to Social Security | 202,703.49 | 201,153.53 | 99.24% |
| - Non Tax Revenue | 14,703.36 | 13,848.19 | 94.18% |
| - Sale of Goods and Services of the Public Administrations | 2,850.97 | 2,580.84 | 90.53% |
| - Return on Property | 55,313.39 | 61,286.77 | 110.80% |
| - Current Transfers | 675.95 | 476.47 | 70.49% |
| II CURRENT EXPENSES | 676,356.58 | 655,673.30 | 96.94% |
| - Operating Expenses | 125,821.34 | 118,091.01 | 93.86% |
| . Wages and Salaries | 84,692.24 | 82,331.06 | 97.21% |
| . Goods and Services | 41,108.56 | 35,747.24 | 86.96% |
| . Other Expenses | 20.54 | 12.71 | 61.90% |
| - Return on Property | 45,309.22 | 41,604.39 | 91.82% |
| . Interest | 45,301.12 | 41,579.05 | 91.78% |
| .. Interest in domestic currency | 23,475.51 | 21,748.05 | 92.64% |
| .. Interest in foreign currency | 21,825.61 | 19,831.00 | 90.86% |
| . Other return | 8.10 | 25.34 | 312.89% |
| - Social Security Services | 274,680.84 | 271,872.04 | 98.98% |
| - Other Current Expenses | 80.35 | 80.55 | 100.25% |
| - Current Transfers | 230,464.83 | 224,025.30 | 97.21% |
| . To Private Sector | 123,411.39 | 118,346.68 | 95.90% |
| .. To I,N,S,S,J,P, | 11,579.61 | 10,126.94 | 87.45% |
| .. ANSES – Family Benefits | 35,680.00 | 34,619.24 | 97.03% |
| .. Others | 76,151.79 | 73,600.49 | 96.65% |
| . To Public Sector | 106,052.11 | 104,763.01 | 98.78% |
| .. Provinces and Municipalities | 16,547.64 | 15,401.14 | 93.07% |
| .. Universities | 27,268.50 | 27,175.56 | 99.66% |
| .. To Non Financial Public Companies | 42,171.26 | 42,168.52 | 99.99% |
| .. To Trust Funds and Other Non Financial Public Sector | 19,977.72 | 19,947.52 | 99.85% |
| .. Others | 86.99 | 70.27 | 80.78% |
| . To External Sector | 1,001.33 | 915.62 | 91.44% |
| III ECONOMIC RESULT: SAVING/DISAVING (I-II) | -8,946.92 | 8,854.27 | -98.96% |
| IV CAPITAL RESOURCES | 2,051.54 | 1,349.20 | 65.77% |
| - Own Capital Resources | 324.49 | 8.60 | 2.65% |
| - Transfers of Capital | 1,369.12 | 1,260.26 | 92.05% |
| - Decrease of Financial Investment | 357.93 | 80.34 | 22.45% |
| V CAPITAL EXPENSES | 103,793.21 | 95,261.62 | 91.78% |
| - Direct Real Investment | 26,340.89 | 23,497.33 | 89.20% |
| - Transfers of Capital | 70,136.37 | 64,581.66 | 92.08% |
| . Provinces and Municipalities | 37,135.16 | 34,666.36 | 93.35% |

- in million \$ -

| CONCEPT | Current Budget | Collected - Accrued | % Execution |
|---|--------------------|---------------------|----------------|
| . Others | 33,001.20 | 29,915.30 | 90.65% |
| - Financial Investment | 7,315.95 | 7,182.62 | 98.18% |
| VI TOTAL REVENUE (I+IV) | 669,461.20 | 665,876.77 | 99.46% |
| VII TOTAL EXPENSES (II+V) | 780,149.78 | 750,934.91 | 96.26% |
| VIII FINANCIAL RESULT BEFORE CONTRIBUTIONS | -110,688.59 | -85,058.14 | 76.84% |
| IX FIGURATIVE CONTRIBUTIONS | 138,784.29 | 136,047.71 | 98.03% |
| X FIGURATIVE EXPENSES | 138,784.29 | 136,047.71 | 98.03% |
| XI FINANCIAL RESULT | -110,688.59 | -85,058.14 | 76.84% |
| XII FINANCIAL SOURCES | 379,350.05 | 389,041.60 | 102.55% |
| - Decrease of Financial Investment | 29,457.46 | 26,823.12 | 91.06% |
| Cash, Banks and Term Investment | 22,195.66 | 6,604.12 | 29.75% |
| Other Financial Assets | 7,261.80 | 9,533.02 | 131.28% |
| Decrease of contributions collectible | | 10,685.98 | |
| - Public Debt and Increase of Other Liabilities | 345,582.65 | 358,353.25 | 103.70% |
| Public Debt and Loans | 240,688.82 | 154,912.90 | 64.36% |
| Other Liabilities | 104,893.83 | 142,300.00 | 135.66% |
| Enforceable Debt | | 61,140.35 | |
| - Increase in Patrimony | | | |
| - Figurative Contributions for Financial Applications | 4,309.94 | 3,865.23 | 89.68% |
| XIII FINANCIAL APPLICATIONS | 268,661.46 | 303,983.46 | 113.15% |
| - Financial Investment | 77,190.74 | 118,017.29 | 152.89% |
| Cash, Banks and Term Investment | 7,520.14 | 56,252.21 | 748.02% |
| Other Financial Assets | 69,670.59 | 50,686.80 | 72.75% |
| Increase of contributions collectible | | 11,078.28 | |
| - Debt amortization and decrease of Other Liabilities | 187,160.79 | 182,100.94 | 97.30% |
| Public Debt and Loans | 83,667.91 | 81,253.81 | 97.11% |
| Decrease of Other Liabilities | 103,492.88 | 100,847.12 | 97.44% |
| - Figurative Expenses for Financial Applications | 4,309.94 | 3,865.23 | 89.68% |
| XIV NET FINANCING | 110,688.59 | 85,058.14 | 76.84% |

(*) Not disclosed, as they were not budgeted.

Note: The variation of cash and cash equivalents is shown by the net of the item in the Financial Applications.

The following charts are presented in order to provide analytic information about the behavior of the amounts collected:

| Resources | | | | |
|---|----------------------|-----------------------|-----------------------|-----------------|
| - in million \$ - | | | | |
| | Budgeted 2013 | Collected 2013 | % of Execution | % of DGP |
| CURRENT REVENUE | 667,409.66 | 664,527.57 | 99.57% | 19.89% |
| - Tax Revenue | 391,162.51 | 385,181.76 | 98.47% | 11.53% |
| - Contributions to Social Security | 202,703.49 | 201,153.53 | 99.24% | 6.02% |
| - Non Tax Revenue | 55,313.39 | 61,286.77 | 110.80% | 1.83% |
| - Sale of Goods and Services of Public Adm, | 14,703.36 | 13,848.19 | 94.18% | 0.41% |
| - Return on Property | 2,850.97 | 2,580.84 | 90.53% | 0.08% |
| - Current Transfers | 675.95 | 476.47 | 70.49% | 0.01% |

During the reported fiscal year, current revenue reached 99.57% of the annual budget, which in terms of current GDP equals 19.89%. Within current revenue, tax revenue were the main source of collection, being the 57.96% of the same, basically composed by the first four taxes with an 89.04% of the amounts collected, as follows:

| - in million \$ - | | |
|-----------------------------------|-------------------|-------------------------|
| | Collected | % Over Collected |
| Value Added Tax | 122,154.51 | 31.71% |
| Foreign Trade | 96,217.50 | 24.98% |
| Income Tax | 77,423.84 | 20.10% |
| Debit and Credit on Bank Accounts | 47,569.33 | 12.35% |
| Other Taxes | 41,816.57 | 10.86% |
| Total Tax Revenue | 385,181.76 | 100.00% |

Social Security Contributions represented 30.27% of current revenue.

Return on Property was of \$ 61,286.77 million, mainly composed of:

- **Interest**, with a total of \$ 28,857.14 million, 47.09% of the total revenue for this concept. Interest in national currency is \$ 24,091.87, as follows: Bills and Bonds (\$ 15,718.76 million); deposits (\$ 4,623.07 million) and loans (\$ 3,750.04 million); while interest in foreign currency collected for Bills and Bonds total \$ 4,763.71 million.
- **Dividends**, with revenue for \$ 32,180.71 million, 52.51% of the total revenue for Return on Property, mainly due to the revenue of dividends of the Central Bank of the Argentine Republic.

In relation to **Non Tax Revenue**, which reached \$ 13,848.19 million, the following are the most important items:

- **Fees**, reached an amount of \$ 7,280.19 million, 52.57% of the total.
- **Other Non Tax Revenue**, with \$ 3,412.08 million represents 24.63% of the total of Non Tax Revenue. The most relevant are, among others, the National Fund of Justice, the Funds of the Ministry of Social Welfare, and Contributions from the Central Bank of the Argentine Republic.

■ **Rights**, reached an amount of \$ 1,819.75 million (13.14% of the total amount).

Expenses

- in million \$ -

| | Budgeted 2013 | Accrued 2013 | % of Execution | % of GDP |
|---|-------------------|-------------------|----------------|---------------|
| CURRENT EXPENSES | 676,356.58 | 655,673.30 | 96.94% | 19.62% |
| - Operating Expenses | 125,821.34 | 118,091.01 | 93.86% | 3.53% |
| . Wages and Salaries | 84,692.24 | 82,331.06 | 97.21% | 2.46% |
| . Goods and Services | 41,108.56 | 35,747.24 | 86.96% | 1.07% |
| . Other Expenses | 20.54 | 12.71 | 61.90% | 0.00% |
| - Return on Property | 45,309.22 | 41,604.39 | 91.82% | 1.24% |
| . Interest | 45,301.12 | 41,579.05 | 91.78% | 1.24% |
| .. Interest in domestic currency | 23,475.51 | 21,748.05 | 92.64% | 0.65% |
| .. Interest in foreign currency | 21,825.61 | 19,831.00 | 90.86% | 0.59% |
| . Other return | 8.10 | 25.34 | 312.89% | 0.00% |
| - Social Security Services | 274,680.84 | 271,872.04 | 98.98% | 8.14% |
| - Other Current Expenses | 80.35 | 80.55 | 100.25% | 0.00% |
| - Current Transfers | 230,464.83 | 224,025.30 | 97.21% | 6.70% |
| . To Private Sector | 123,411.39 | 118,346.68 | 95.90% | 3.54% |
| .. To I.N.S.S.J.P. | 11,579.61 | 10,126.94 | 87.45% | 0.30% |
| .. ANSES - Family Benefits | 35,680.00 | 34,619.24 | 97.03% | 1.04% |
| .. Others | 76,151.79 | 73,600.49 | 96.65% | 2.20% |
| . To Public Sector | 106,052.11 | 104,763.01 | 98.78% | 3.13% |
| .. Provinces and Municipalities | 16,547.64 | 15,401.14 | 93.07% | 0.46% |
| .. Universities | 27,268.50 | 27,175.56 | 99.66% | 0.81% |
| .. To Non Financial Public Companies | 42,171.26 | 42,168.52 | 99.99% | 1.26% |
| .. To Trust Funds and other Non Financial Public Sector Entities | 19,977.72 | 19,947.52 | 99.85% | 0.60% |
| .. Others | 86.99 | 70.27 | 80.78% | 0.00% |
| . To External Sector | 1,001.33 | 915.62 | 91.44% | 0.03% |
| CAPITAL EXPENSES | 103,793.21 | 95,261.62 | 91.78% | 2.85% |
| - Direct Real Investment | 26,340.89 | 23,497.33 | 89.20% | 0.70% |
| - Transfers of Capital | 70,136.37 | 64,581.66 | 92.08% | 1.93% |
| . Provinces and Municipalities | 37,135.16 | 34,666.36 | 93.35% | 1.04% |
| . Others | 33,001.20 | 29,915.30 | 90.65% | 0.90% |
| - Financial Investment | 7,315.95 | 7,182.62 | 98.18% | 0.21% |
| TOTAL EXPENSES | 780,149.78 | 750,934.91 | 96.26% | 22.47% |

Analysis of the Budget Execution of Expenses

Current Expenses

In relation to accrued **Wages and Salaries** (\$ 82,331.06 million), the 75.89% is for the Central Administration (\$62,483.51 million), the 18.04% to Decentralized Bodies (\$14,851.23 million) and the 6.07% to Social Security Institutions (\$ 4,996.32 million).

Among the bodies with higher level of expenses for salaries and wages the following are the most important ones: the General Staff Office of the Army (\$8,643.36 million), The Federal Police (\$7,772.92 million), the Procurement Office (\$6,692.50 million), the National Gendarmerie (\$6,569.10 million), the National Administration of Social Welfare (\$4,924.35 million), the General Staff Office of the Navy (\$4,365.28 million), the Argentine Prefecture (\$3,612.09 million), the General Staff Office of the Air Force (\$3,412.90 million), the National Council of Scientific and Technical Research (\$2,212.06 million), the Federal Penitentiary Service (\$1,975.00 million), , the Ministry of Foreign Affairs, International Commerce and Cult (\$1,844.40 million), the National Institute of Agro Technology (\$1,707.93 million), the Senators Chamber (\$ 1,583.93 million), and the National Attorney's Office (\$1,529.91 million). Expenses of said bodies represent 71.16% of the total salaries and wages.

Within the expenses in **Goods and Services** (\$35,747.24 million), we can distinguish those destined to Non Personal Services for \$ 26,556.84 million (74.29%) and those for Operating Assets for \$ 8,708.22 million (24.36%).

In relation to **Non Personal Services**, the following are the most important items:

- **Taxes, Rights, Fees and Claims:** \$ 4,817.43 million, 18.14% of the total of these services. The most important ones are: the Public Debt Service with \$ 2,950.80 million and the Chief of Ministers Office with \$ 1,200.50 million, mainly for its program "Football for Everyone". Also, the Argentine Federal Police with an accrual of \$ 209.19 million, the Ministry of Economy and Public Finance with expenses for \$ 113.12 million, the ANSES with \$ 84.53 million and the Ministry of Health with debt for \$ 73.36 million.
- **Technical and Professional Services:** \$ 4,771.01 million, which are 17.97% of the total amount. Within the same we should mention expenses made by the Ministry of Health for \$ 468.30 million, mainly for the program: "Health Variables, Sanitary Relationships and Investigation with \$ 124.76 million, and "Sanitary Assistance within the Territory" with \$ 117.04 million. Also, the Ministry of Social Welfare had an accrued of \$ 392.21 million mainly for the Program "Social Income with Work" for \$ 301.20 million. The Ministry of Federal Planning, Public Investment and Services accrued \$ 351.37 million and the ANSES had \$ 341.29 million, mainly accrued for Core Activities for \$ 188.54 million, and the program "Financial Assistance to the Program Conectar Igualdad.com.ar" for \$ 152.75 million. Also, the Ministry of Economy and Public Finance accrued \$ 325.44 million. Then the Chief of Ministers Office had \$ 304.83 million, the National Institute for the Promotion of Tourism \$ 250.04 million, and the Ministry of Domestic Affairs and Transport \$ 218.96 million, among others.
- **Other non personal services:** \$ 3,695.21 million, which represent a 13.91% of this item, being the most important ones as follows: National Council of Scientific and Technical Research for \$ 775.13 million, destined mainly to Training of Human Resources and

Promotion of Science and Technology; the Ministry of Domestic Affairs and Transport for \$ 497.16 million; the Technical and Financial Cooperation Body of the Federal Penitentiary Service for \$ 292.74 million; the Secretariat of Intelligence for \$ 288.27 million; the Secretariat of Culture for \$ 182.81 million; the Ministry of Social Welfare for \$ 177.01 million; and the ANSES for \$ 149.47 million.

- **Maintenance, Repairs and Cleaning:** \$ 3,481.18 million, 13.11% of the total. The expenses accrued by the General Staff Office of the Air Force for \$ 420.23 million, are to be mentioned, followed by the Ministry of Defense for \$ 403.06 million. Followed by the General Staff Office of the Army with an accrual of \$ 240.32 million, the Ministry of Foreign Relations, International Commerce and Cult, with 192.60 million, National Service of Agro food quality with \$ 165.41 million, and the National Prefecture with \$ 161.61 million, and the General Staff Office of the Navy with \$ 154.66 million, among others.
- **Tickets and Daily Expenses:** \$ 2,730.15 million, reaching 10.28% of the total of these Services. The National Gendarmerie has the highest level of execution with \$ 779.40 million (the most important program is “Supplementary Operations of Domestic Security” with an accrual of \$ 741.64 million), followed by the General Staff Office of the Army with \$ 221.69 million, the National Sanitary and Agro food quality Service with \$ 144.75 million, the National Prefecture with \$ 134.11 million; the Ministry of Domestic Affairs and Transport with \$ 133.12 million, the Ministry of Social Welfare with \$ 97.75 million, the General Staff Office of the Air Force with \$ 88.95 million, the Deputies Chamber with \$ 85.64 million, the General Staff Office of the Armed Forces with \$ 84.40 million, the Ministry of Foreign Affairs and Cult with \$ 81.40 million and the Ministry of Health with \$ 75.73 million.
- **Commercial and Financial Services:** \$ 2,721.47 million, 10.25% of this item, mostly for expenses for Fees and Bank Expenses for a total of \$ 704.70 million, mainly those accrued by the ANSES for \$ 408.80 million, and Transport Services for \$ 552.01 million, mainly for the Ministry of Social Welfare with \$ 188.22 million, the Ministry of Health with \$ 61.88 million, and the expenses for Printing, Publications and reproductions for \$ 330.08 million, mainly for the National Citizens Registration Office with \$ 46.47 million, and the ANSES for \$ 28.56 million.
- **Publicity and Propaganda:** \$ 1,729.66 million, 6.51% of the total of Non Personal Services, 66.57% accrued by the Chief of Ministers Office with expenses for \$ 1,151.46 million for the “Press and Promotion of Governmental Acts” program, and 32.89% for the National Administration of Social Welfare with \$ 568.84 million.
- **Basic Services:** \$ 1,384.37 million, 5.21% of the total Non Personal Services. The body with higher execution of this concept is the National Office of People’s Registration, with expenses for \$ 204.25 million, followed by the National Administration of Social Welfare, with \$ 201.80 million accrued.
- **Leases and Rights:** \$ 958.02 million, 3.61% of the total amount, with the highest incidence for the Ministry of Foreign Relations, International Commerce and Cult, with \$ 121.24 million accrued for said concept; followed by ANSES with \$ 88.52 million, and the General Staff Office of the Armed Forces for \$ 78.26 million.

In relation to **Operating Assets**, with \$ 8,708.22 million accrued, we should mention the following:

- **Medical and Pharmaceutical Products:** \$ 2,169.29 million, reaching 24.91% of the expenses for this item, mainly destined to the Ministry of Health (\$ 2,056.88 million) to comply with several Programs, such as “Prevention and Control of Specific Risks and Decease”; “Fight against AIDS and sexual transmission decease”, and “Reform of the Health Area (IDB 1903/OC-AR)”.

- **Food for People:** \$ 2,086.56 million, representing the 23.96% of the operating assets. The Ministry of Health accrued for the fiscal year \$ 729.94 million mainly destined to the “Mothers and Children Assistance Program”. The Ministry of Social Welfare is in second place with expenses for \$ 270.89 million mainly destined to compliance with the “Food Security” Program. Lastly, the General Staff Office of the Army, with expenses for \$ 231.33 million, is noted for the programs of “Operational Support Training” and “Education and Training”, as well as \$ 171.26 million for the Federal Penitentiary Service mainly accrued for the program “Security and Rehabilitation of the Interns”.
- **Fuels and Lubricants:** \$ 823.32 million, which represent 9.45% of the total, mainly accrued by the General Staff Office of the Army (\$ 190.11 million), the General Staff Office of the Air Force (\$177.63 million), the General Staff Office of the Navy (\$ 87.35 million), the Federal Police (\$ 76.99 million), and the Argentine Prefecture (\$ 65.10 million).
- **Clothes:** \$ 576.44 million (6.62% of the total). Within this item, a 30.73% of the expenses were for the National Department of Defense Logistics Service (\$ 177.16 million). Then, the National Gendarmerie (\$ 82.9 million), the General Staff Office of the Army (\$ 72.48 million), the Federal Police (\$ 45.15 million), the General Staff Office of the Navy (\$ 34.17 million), the General Staff Office of the Armed Forces (\$ 30.84 million) and the General Staff Office of the Air Force (\$ 28.79 million).
- **Spare parts and Accessories:** \$ 570.99 million, 6.56% of the expenses for Operating Assets. The greater amount was accrued for the General Staff Office of the Air Force (\$ 97.84 million), the General Staff Office of the Army (\$ 77.43 million), and the Ministry of Domestic Affairs and Transport (\$ 70.12 million).

Expenses on **Return on Property** during the fiscal year reached \$ 41,604.39 million (1,24% of the GDP). Within this item the most important entry is for Interest of the Public Debt (\$ 41,579.05 million) as follows:

- **Debt Interest in National Currency:** \$ 21,748.05 million; mainly for Interest on Debt Collocation (\$18,195.10 million) and the rest for Interest for Loans (\$ 3,223.03 million).
- **Debt Interest in Foreign Currency:** \$ 19,831.00 million; for Interest on Debt Collocation (\$ 16,916.22 million), Interest for Loans (\$ 2,914.78 million).

Current Transfers were of \$ 224,025.30 million, being a 34.17% of current expenses (6.70% of the GDP). The execution level was of the 97.21% in relation to the current credit at closing of fiscal year 2013, showing a rise of 36.24% in relation to the previous fiscal year, mainly for transfers to the Private and Public Sectors.

Transfers to the Private Sector, for \$ 118,346.68 million, are as follows:

- **Transfers to Private Companies:** \$ 58,753.57 million (1.76% of the GDP). Within this category the most relevant ones are:
 - Elaboration and execution of Electricity policies, funds destined to Compañía Administradora del Mercado Mayorista Eléctrico S.A. (CAMMESA), \$ 36,229.14 million.
 - Promotion of the Natural Gas Surplus (Plan Gas) transfers for \$ 6,235.58 million.
 - Financial Assistance to Economic Sector, mainly for Crude Oil Producers under Decree 652/02 for \$ 3,586.44 million.
 - Elaboration and Execution of Road Transport Policies, \$ 3,242.01 million, mostly directed to Yacimientos Petrolíferos Fiscales S.A. for \$ 2,191.29 million.

- Elaboration and Execution of Aero commercial transport policies, for Aerolíneas Argentinas S.A. for \$ 3,045.04 million.
- Social Inclusion with Jobs Program, transfers made to companies for \$ 2,100.23 million.
- Elaboration and Execution of Railroad Transport policies, transfers for \$ 1,745.72 million, mainly for Ferrovías S.A. for \$ 537.34 million and UGOPE for \$ 459.96 million.
- Elaboration of Domestic Commerce Policies, funds destined to the domestic market of seeds under Resolution 9/07 of the ex- Ministry of Economy and Production for \$ 790.52 million.
- Assistance to the Activities of Cooperatives, transfers for \$ 448.64 million, mainly for Federaciones y Confederaciones de Cooperativas for \$ 197.97 million.
- Institutional and Communications Relations, funds for \$ 438.76 million, mainly for Rural Development and Family Agriculture under Law 26,509 of Agro Emergency.

■ **Transfers to Family Units:** \$ 43,737.74 million (1.31% of the GDP). The most important ones were the following:

- Transfers made by the ANSES for Family Benefits, \$ 33,465.21 million, including active beneficiaries for \$ 14,671 million, passive beneficiaries for \$ 2,660.01 million and Universal Subsidy per Child for Social Protection, \$ 15,804.79 million.
- Medical Assistance to Beneficiaries of Non Contributory Subsidies, Ministry of Health, \$ 3,429.31 million.
- Employment actions of the Ministry of Labour, Employment and Social Welfare, \$ 1,507.93 million.
- Social Insertion with Jobs Program, of the Ministry of Social Welfare, for \$ 1,003.64 million.
- Promotion and Social Protection Actions of the Ministry of Social Welfare, \$ 989.99 million.
- Jobs Training actions of the Ministry of Labour, Employment and Social Welfare, \$ 786.99 million.
- Transfers made by ANSES for Supplements to Pensions Services for \$ 646.11 million.
- Funds destined to Unemployment Insurance by ANSES, for \$ 507.92 million.
- Promotion and Defense of Human Rights of the Ministry of Justice and Human Rights, for \$ 317.37 million.
- Transfers for Scholarships, under the Program “Development of Higher Education”, of the Ministry of Education, for \$ 292.94 million.
- Program “Families for Social Inclusion”, of the Ministry of Social Welfare, for \$ 213.87 million.

■ **Transfers to Non Profit Private Institutions:** \$ 15,855.36 million, being the most relevant as follows:

- Transfers to the National Institute of Pensioners Social Services (INSSJP) – PAMI made by the ANSES, \$ 7,987.79 million.
- Transfers made through the Department of Treasury Liabilities to give Social Assistance for an amount of \$ 1,680 million.
- Transfers of the Superintendency of Health Insurance destined to Financial Assistance of Health Insurance Agents for an amount of \$ 1,400.55 million.
- Transfers of the Ministry of Social Welfare, for \$ 881.10 million, mainly for “Food Safety”, for \$ 431.68 million, “Promotion of Social, Economy and Local Development”, for \$ 200.16 million, and “Social Insertion with a Job” for \$ 135.52 million.

- Transfers to the Ministry of Domestic Affairs and Transport for a total of \$ 721.05 million, mainly for the Promotion of Democratic System Development, for \$ 477.17 million, and Civil Assistance Tasks for \$ 215.98 million.
- Transfers made by the Ministry of Science, Technology and Productive Innovation for \$ 678.45 million, mainly for the program “Promotion and Financing of Science and Technology Activities” (\$391.11 million), being the most important activities: “Apoyo a la Innovación Tecnológica en Pequeñas y Medianas Empresas (BID 2437/OC-AR)”, for \$ 181.36 million, Innovación Tecnológica III (BID AR-L1141) for \$ 108.19 million and Articulación de Acciones de Ciencia y Tecnología for \$ 94.56 million.
- Transfers made by the Ministry of Health for \$ 531.80 million, mainly for the program of “Medical assistance to pension beneficiaries”, for \$ 460.27 million.
- Transfers granted by the Ministry of Agriculture, Cattle raising and Fishing, for a total accrued of \$ 491.07 million, mainly for the Programs of Provincial Agro Services – PROSAP (IDB loans 899 and 1956 and BIRF 4150 and 7425) for \$ 129.50 million, Elaboration of Policies for the Agro and Fishing Sectors for \$ 98.52 million and Core Activities for \$ 76.72 million.
- Transfers granted by the National Institute of Industrial Technology (INTI) for the program “Industrial Development and Competitiveness” for \$ 386.28 million.
- Transfers made by the Ministry of Education for \$ 156.95 million, mainly for Compensation Actions in Education for \$ 54.44 million, Management of Education for \$ 39.87 million, and Teachers Training Activities for \$ 26.62 million.
- Transfers granted to the National Council of Scientific and Technical Research (CONICET) for \$ 151.77 million, destined to its program “Training of Human Resources and Promotion of Science and Technology”.
- Transfers made by the Ministry of Labour, Employment and Social Welfare for \$ 159.22 million, mainly for the program “Labour Training Activities” with an execution of \$ 121.40 million.
- Transfers made by the Ministry of Foreign Relations and Cult for a total of \$ 112.38 million, for the Promotion and Development of International Economy Relations.

Transfers to the Public Sector reached \$ 104,763.01 million, mainly formed by:

■ **Transfers to other entities of the National Public Sector:** \$ 62,186.31 million (1.86% of GDP). The most important ones of this item: \$ 42,168.52 million to Non financial public companies (1.26% of the GDP), and \$ 19,947.52 million to Trust Funds and Other Entities of the Non Financial Public Sector (0.60% of the GDP). The following are to be mentioned:

- Energía Argentina S.A., \$ 28,644.16 million.
- Trust Fund of Transport Infrastructure, \$ 13,364.72 million.
- Ferrocarril General Belgrano S.A., \$ 4,846.62 million.
- Federal Administration of Tax Revenue, \$ 3,300.91 million.
- Agua y Saneamientos Argentinos S.A. (AYSA S.A.), \$ 2,800.00 million.
- Yacimientos Carboníferos Río Turbio (Intervened by Decree 1034/2002), \$ 2,135.80 million.
- Trust Fund for the Subsidy of Residential Liquid Oil Gas Use \$ 1,525.44 million.
- Ente Binacional Yacypretá, \$ 1,070.00 million.
- Radio y Televisión Argentina S.E (RTA S.E), \$ 921.21 million.
- Operador Ferroviario Sociedad del Estado for \$ 724.67 million.
- Transfer from the Ministry of Domestic Affairs and Transport for the “Support of Railroad and Subway Transport of passengers” for \$ 588.00 million.

- TELAM S.E., \$ 289.00 million.
- Correo Argentino for \$ 284.00 million.
- Autoridad de Cuenca Matanza Riachuelo, \$ 261.00 million.
- Trust Fund for the Promotion of Science and Technology for \$ 244.48 million.
- Trust Fund for the Subsidy of Residential Gas Use (Law 25,565), \$ 122.18 million.
- TANDANOR S.A. for \$ 107.17 million.
- National Fund for the Development of Small and Medium Sized Companies for \$ 100.27 million.

■ **Transfers to National Universities:** \$ 27,175.56 million (0.81% of the GDP), being the most relevant those of the Ministry of Education (\$ 26,815.81 million), as follows:

- Financing of Education and Culture Actions at National Universities: \$ 25,422.50 million.
- University Actions for the National and Regional Development: \$ 742.04 million.
- Financing of Health Actions at National Universities: \$ 317.38 million.
- Financing of Science and Technology at National Universities: \$ 217.80 million.

■ **Transfers to Provincial and Municipal Governments:** \$ 15,401.14 million (0.46% of the GDP). The most relevant are as follows:

- Transfers made to the Ministry of Education for \$ 7,567.90 million, mainly for the National Fund of Teachers Incentives: \$ 4,828.91 million (\$ 1,324.26 million to the Province of Buenos Aires, \$ 334.56 million to the Autonomous City of Buenos Aires, \$ 310.94 million to the Province of Misiones, \$ 302.53 million to the Province of Entre Rios, \$ 268.55 million to the Province of Santa Fe, \$ 261.39 million to the Province of Cordoba, \$ 259.73 million to the Province of Salta, \$ 241.43 million to the Province of Corrientes, among others).
- Transfers made by the Ministry of Health, \$ 2,105.85 million, as follows: “Assistance to the Mother and Child” for \$ 403.26 million, “Funcionamiento del Hospital Garrahan” (\$ 763.56 million), the program: “Development of Family and Community Health Strategies” for \$ 418.95 million, “Funcionamiento del Hospital El Cruce de Florencio Varela” for \$ 280.23 million, and the Reform of the Health Area (IDB Loan 1903/OC-AR y AR-L1142) for \$ 97.16 million, among others.
- Transfers made by the Ministry of Social Welfare for \$ 1,793.56 million, mostly under the program “Food Security” for \$ 1,202.65 million and “Program of Jobs with Social Inclusion” for \$ 404.65 million.
- Transfers made by the Department of Treasury Liabilities for the Financial Assistance to the Provinces for \$ 1,166.78 million.
- Transfers made by the Chief of Ministers Office for Core Activities for \$ 575.20 million.
- Transfers granted by the Ministry of Agriculture, Cattle raising and Fishing, for \$ 412.93 million, mainly for the programs “Elaboration of Regional Development Policies” for \$ 194.20 million and Elaboration of Policies for the Agro and Fishing Areas for \$ 127.87 million.
- Transfers made by the Ministry of Federal Planning, Public Investment and Services for \$ 304.42 million, mainly \$ 297.43 million for the program “Provincial Energy Development”.
- Transfers made by the Secretariat of Environment and Sustainability for \$ 208.41 million, mainly for the program “Planning and Environmental Policy”, for \$ 205.17 million.

Capital Expenses

Direct Real Investment reached an amount of \$ 23,497.33 million. The main execution was for:

- **National Roads Department**, \$ 12,377.47 million (0.37% of the GDP), mainly destined to the construction of infrastructure assets, as follows:
 - Construction and Maintenance of the Core Roads Network for the National Roads Network (bridges, accesses, highways and roads), accrued \$ 8,150.61 million. Among the main works we should note the following subprogram: Roads Enhancement – Phases I to VII for \$ 5,504.06 million, among which the following projects are to be mentioned: Construcción Autopista Camino del Buen Ayre y Repavimentación for \$ 225.22 million, Ruta Nacional 86 (Posta Cambio Zalazar – Límite con Salta) for \$ 222.18 million, R.N. 40 (Bajo Caracoles – Tres Lagos) for \$ 211.25 million, Rehabilitaciones Menores for \$ 210.59 million, R.N. A008 (Avenida de Circunvalación 25 de Mayo –Rosario-) for \$ 199.78 million, R.N. 22 (Chichinales – Neuquén) for \$ 196.04 million, R.N. 23 (Pilcaniyeu Viejo – Empalme R.N. 237) for \$ 191.80 million, AU9 (Autopista Rosario – Córdoba) for \$ 170.18 million, R.N. 40 (Los Tambillos – Río Miranda) for \$ 154.96 million and R.N. 38 (Montero – J. B. Alberdi) for \$ 144.76 million. Also, those included in the subprogram “Pasos Fronterizos y Corredores de Integración (Préstamo BID N° 1294)”, for \$ 784.47 million –mostly the Project of Gualeguaychú - Paso de los Libres” with \$ 654.66 million. To be mentioned the subprogram “Mantenimiento por Administración” for \$ 624.89 million, involving normal wear and tear maintenance with staff, of the National Core Net, under the National Roads Department, and last the subprograms “Enhancement Works” for \$ 354.66 million, “Signalizing” for \$ 351.54 million and “Maintenance of Modular System” for \$ 149.72 million and “Works by Agreement with Provinces” for \$ 194.17 million.
 - Works at Road Corridors, for \$ 2,913.96 million.
 - System of Recovery and Maintenance Contracts, for \$ 1,125.31 million.

Others to be mentioned:

- **National Administration of Social Welfare**, \$ 3,979.96 million. The most important activities are for the Financial Assistance to the program Conectar Igualdad.Com.Ar., for \$ 3,838.94 million.
- **Ministry of Federal Planning**, Public Investment and Services, \$ 1,118.83 million, with the most relevant expenses destined to the “Execution of Architecture works”, \$ 754.58 million, “Elaboration and Execution of Policies of Digital Inclusion”, for \$ 314.24 million.
- **National Committee of Space Activities**, \$ 979.66 million. The main programs are: Generation of Complete Space Information Periods, \$ 825.51; Research and Development of Access Media to Space, \$ 149.28 million.
- **National Entity of Waters Improvement Works**: \$ 445.55 million for the program: “Technical-Financial Assistance and Development of Infrastructure for Waters Cleaning”.
- **National Committee of Atomic Energy**, \$ 425.76 million, mainly for the program Development and Resources for Nuclear Energy for \$ 120.22 million and Core Activities for \$ 101.07 million.
- **Ministry of Domestic Affairs and Transport**, \$ 388.76 million, mainly for the program “Elaboration and Execution of Railroad Transport Policies” for \$ 357.21 million.

- **Federal Police**, \$ 282.74 million, mainly for the program “Metropolitan Security” for \$ 136.72 million and Core Activities for \$ 128.37 million.
- **General Staff Office of the Army**, \$ 263.34 million mainly for the program “Operations” for \$ 224.00 million.
- **National Administration of Civil Aviation**, \$ 243.29 million, for the program of Regularization, Control and Administration of the Civil Aviation.
- **Ministry of Security**, \$ 222.08 million. The most important program is “Logistics, Technology and Equipment for Security” with \$ 218.83 million.
- **Ministry of Health**, \$ 208.50 million, mainly for the programs: “Prevention and Control of Illness and Specific Risks”, for \$ 86.76 million, and “Enhancement of the Public Health System Capacities” for \$ 83.50 million.

Capital Transfers reached an amount of \$ 64,581.66 million. The most important ones are those to the Public Sector, for \$ 59,066.12 million, and to the Private Sector for \$ 5,265.30 million, and those for the External Sector reached \$ 250.24 million.

Transfers to the Public Sector: the following to be noted:

- **Provincial Governments:** \$ 28,433.84 million (0.85% of GDP), mainly destined to:
 - Transfers granted by the Ministry of Federal Planning, Public Investment and Services, for \$ 12,356.35 million, among which we should mention those destined to: Development of household infrastructure “Techo digno” (\$ 3,892.54 million), Waters and Roads Works for an Integrating Development of the area Norte Grande (IDB 1843, 1851 and AMPLIACIÓN S/N and others) (\$ 2,392.77 million), Community Enhancement of the Habitat (\$ 1,164.65 million), Actions for the Improvement of Basic Household” (\$1,124.45 million), Development of Road Productive Infrastructure (IDB 2185 and CAF 7352) (\$ 986.24 million), Elaboration and Execution of Electricity Policies” (\$ 575.73 million), Provincial Energy Development (\$503.34 million), “More Schools Better Education” Plan activities (BID 1345 and 1966 and 2424 and CAF 201007) for \$ 405.85 million, Urbanization of Informal and Precarious Settlements (\$ 392.70 million), Elaboration, Programming, Execution and Control of Public Works (\$ 386.91 million), , Actions for the Development of Social Infrastructure (FONPLATA 14/04 IDB 1307 and 1842) (\$ 256.87 million), Elaboration and Execution of Hydrocarbons (\$ 129.17 million).
 - Solidary Federal Fund, \$ 9,644.38 million.
 - Financial Assistance to Provinces for Road Works \$ 2,357.74 million, made by the National Roads Department.
 - Transfers granted by the Ministry of Education for \$ 1,516.82 million mainly for the program “Infrastructure and Equipment” with an accrual of \$ 1,495.14 million.
 - Transfers made by the National Entity of Waters Cleaning Works for \$ 1,469.53 million under the program “Technical and Financial Assistance and Infrastructure Development for Waters Cleaning”.
 - Several transfers made by the Ministry of Health for \$ 445.85 million.

■ **Other Entities of the National Public Sector:** \$ 23,952.31 million, with the higher incidence of the following:

- Program of Financial assistance to public companies and bi national entities, \$ 19,965.08 million. The most relevant ones are:
 - Empresa Argentina de Soluciones Satelitales S.A. –AR SAT- (\$ 5,191.35 million).
 - Nucleoeléctrica Argentina S.A. (\$ 4,347.82 million).
 - Aguas y Saneamientos Argentinos S.A. –AySA S.A.- (\$ 4,072.00 million).
 - Energía Argentina S.A. (\$ 2,543.30 million).
 - Administración de Infraestructura Ferroviaria S.E., (\$ 1,917.59 million).
 - Yacimientos Carboníferos de Río Turbio (\$ 777.29 million).
 - Veng S.A. (\$ 320.51 million).
 - Educar S.E. (\$ 226.36 million).
 - Dioxitek S.A. (\$ 212.70 million).
 - Ferrocarril General Belgrano (\$ 100.00 million).
- Enhancement of the High Tension Electricity Nets, to the Trust Fund for the Federal Electricity Transport (\$ 1,024.59 million).
- Program of Financial assistance to public companies and bi national entities, within the Ministry of Federal Planning, Public Investment and Services, \$ 975.00 million.
- Activities for the programs of Public Works in favour of the Trust Fund of the Transport Infrastructure System for \$ 712.00 million.
- Transfers made by the Ministry of Federal Planning, Public Investment and Services under the program “Waters Resources” \$ 620.30 million, for the Waters Infrastructure Fund.
- Transfers granted by the Ministry of Domestic Affairs and Transport to the Administration of Railroad Infrastructure S.E., for \$ 258.10 million.
- Program of “Elaboration and Execution of Hydrocarbons Policies” for \$ 127.52 million under the works undertaken to provide natural gas – Article 69 of Law 26,078 and Trust Fund for the Subsidy of Residential Use of Gas.
- Transfers granted for the Financial Assistance of Autoridad de Cuenca Matanza Riachuelo for \$ 121.00 million.

■ **Municipal Governments:** \$ 5,374.61 million, being the most relevant tones as follows:

- The Ministry of Federal Planning, Public Investment and Services accrued \$ 3,236.30 million, being the relevant programs as follows: Elaboration and Execution of Public Works \$ 650.57 million, Development of Housing Infrastructure “Techo Digno”, \$ 628.00 million, Urbanization of Precarious Settlements \$ 461.36 million, Improvement of Basic Housing Infrastructure \$ 407.59 million, Community Habitat Enhancement \$ 361.36 million, Elaboration and Execution of Electricity Policies \$ 304.31 million, Support for the Development of Urban Infrastructure in Municipalities \$ 174.06 million, Execution of Architecture Works \$ 141.96 million, among others.
- The National Roads Department executed \$ 947.66 million, mainly for its Constructions program (\$ 920.20 million).
- The National Waters Cleaning Works Entity, for its program of Technical and Financial Assistance for Cleaning Tasks (\$ 624.86 million).
- The Secretariat of Environment and Sustainable Development, with its program “Coordination of Environmental Policies” (\$ 213.09 million).

- **Provincial Teaching Institutions:** \$ 854.60 million, being the most important ones the transfers made by the Ministry of Education under the program “Innovation and Development of Technological Training” (\$ 721.74 million) and “Education Management” (\$ 78.84 million).
- **National Universities:** \$ 447.45 million, mainly for the program “Support to the Development of University Infrastructure” executed by the Ministry of Federal Planning, Public Investment and Services for \$ 197.71 million and the amount accrued by the Ministry of Education under the program “Development of Higher Education” for \$ 151.28 million.

Within **Transfers to the Private Sector**, for \$ 5,265.30 million, the following are noted:

- **Private Companies:** \$ 4,770.97 million, being the most relevant as follows:
 - Transfers made by the Ministry of Federal Planning, Public Investment and Services (\$ 2,879.32 million) mainly destined to:
 - Elaboration and execution of Energy Policies, \$ 1,643.07 million.
 - Enlargement of the High Tension Electricity Nets, \$ 1,229.41 million.

Transfers made by the Ministry of Domestic Affairs and Transport (\$ 1,724.66 million):

- Elaboration and Execution of Railroad Transport Policies, \$ 1,244.33 million.
- Elaboration and Management of Aero commercial Policies, \$ 340.00 million.

- **To Non Profit Private Institutions:** \$ 491.60 million, mainly those granted by the Ministry of Federal Planning, Public Investment and Services, for \$ 181.75 million, followed by those granted by the National Council of Scientific and Technical Research, for \$ 115.33 million, among others.

Financial Investment was of \$ 7,182.62 million. The most relevant items are:

- **Capital Contributions** for \$ 6,840.55 million. Noted as follows:
 - Trust Fund: Programa Crédito Argentino del Bicentenario para la Vivienda Única Familiar for \$ 6,000.00 million.
 - Corporación Andina de Fomento (CAF) for \$ 467.03 million.
 - Interamerican Development Bank (IDB) for \$ 216.87 million.
 - Fondo para la Convergencia Estructural del MERCOSUR (FOCEM) for \$ 155.41 million.
- **Concession of Long Term Loans** for \$ 340.15 million. The total of them granted to the Private Sector, where the most important item is the activity “Financial Technical Assistance for PYMES” of the Ministry of Industry for \$ 109.98 million.

Analysis by Purpose of the Expenses

- in million \$ -

| PURPOSE | Central Administration | Decentralized Bodies | Social Security Institutions | National Administration |
|---------------------------------|------------------------|----------------------|------------------------------|-------------------------|
| 1 Governmental Administration | 42,258.37 | 2,932.54 | | 45,190.91 |
| 2 Defense and Security Services | 40,720.51 | 261.47 | | 40,981.99 |
| 3 Social Services | 141,021.92 | 17,026.94 | 291,311.76 | 449,360.62 |
| 4 Economic Services | 146,216.09 | 24,387.14 | | 170,603.23 |
| 5 Public Debt | 44,628.34 | 169.83 | | 44,798.17 |
| TOTAL | 414,845.23 | 44,777.92 | 291,311.76 | 750,934.91 |

Social Services is the item having more relative incidence with 59.84 % of the current expenses and the total capital. The Institution responsible for most of it is the National Administration of Social Security (ANSES) in compliance with the actions related to social security (pensions, subsidies, unemployment insurance, etc.).

Economic Services explains 22.72% of the expenses executed by the National Administration. It is to mention the item “Energy, Fuels and Mining” with \$ 95,366.08 million, representing the 55.90% of this purpose. In the second place is “Transport” which reaches \$ 55,360.58 million, being 32.45% of the total amount.

Governmental Administration reached 6.02% of the total expenses, with \$ 45,190.91 million. Within this total, the most important ones are: Domestic Relations with an accrual of \$ 16,197.96 million and Judiciary with \$ 11,934.66 million. There follows the High Department of the Executive with \$ 5,552.32 million, Legislature with \$ 4,104.48 million, Foreign Relations with \$ 3,627.65 million, and Fiscal Administration, with expenses for \$ 2,652.17 million. The Control of the Public Management follows with a total of \$ 714.41 million, and Basic Statistics Information with an accrual of \$ 407.26 million.

Public Debt Services (interest and payments) reach a total amount of \$ 44,798.17 million, 5.97% of total expenses. To this respect, and according to the information published in the Public Accounts, annex of Public Debt named “Relevant Events of the Term (Annex J)”, it is worth mentioning that the services paid include instruments not included in the change of payment dates, such as: due dates of capital and interest with International Credit Bodies and the cancelation of debt services with private holders.

Defense and Security Services, with \$ 40,981.99 million, explains 5.46% (within the most important ones we can mention the programs destined to Domestic Security for \$ 20,537.60 million and those of National Defense with \$ 16,222.17 million).

Analysis of the Budget Execution of Financial Applications

There follows a detail of the execution of the Financial Sources.

- in million \$ -

| CONCEPT | Current Budget | Collected - Accrued | % Execution | % GDP |
|---|-------------------|---------------------|----------------|---------------|
| XIII FINANCIAL SOURCES | 379,350.05 | 389,041.60 | 102.55% | 11.64% |
| - Decrease of Financial Investment | 29,457.46 | 26,823.12 | 91.06% | 0.80% |
| Cash, Banks and Term Investment | 22,195.66 | 6,604.12 | 29.75% | 0.20% |
| Other Financial Assets | 7,261.80 | 9,533.02 | 131.28% | 0.29% |
| Decrease of Contributions Collectible | (*) | 10,685.98 | | 0.32% |
| - Public Debt and increase of other liabilities | 345,582.65 | 358,353.25 | 103.70% | 10.72% |
| Public Debt and Loans | 240,688.82 | 154,912.90 | 64.36% | 4.64% |
| Other liabilities | 104,893.83 | 142,300.00 | 135.66% | 4.26% |
| Enforceable Debt | (*) | 61,140.35 | | 1.83% |
| - Increase in Patrimony | (*) | | | |
| - Figurative Contributions for Financial Applications | 4,309.94 | 3,865.23 | 89.68% | 0.12% |

(*) Not disclosed as they were not budgeted.

(**) Differences in available amounts are disclosed at the net of the item in the Financial Applications.

The item **Decrease of Financial Investment** reaches \$ 26,823.12 million, and represents 6.89% of the financial sources. The following are to be noted:

- **“Decrease of Other Financial Assets”**, \$ 9,533.02 million, mainly composed of:
 - \$ 1,858.34 million, mainly for: decrease of other accounts collectible, mainly explained by ATN granted to the National Treasury, under financial assistance agreements with the provinces, IDB and BIRF Loans collection.
 - \$ 7,674.69 million, for “Sale of Bills and Bonds”, \$ 4,836.59 million of which were placed by the National Administration of Social Welfare, and \$ 2,836.60 by the Banco de la Nación Argentina por Bonos Garantizados (BOGAR 2018) and last by the collection of the rent coupon collection and amortization for bonds in portfolio of the National Treasury Office.

- **Decrease of Term Investment:** \$ 6,604.12 million, by the ANSES.

The item **Public Debt and Increase of Other Liabilities**, \$ 358,353.25 million, reaches 92.11% of the total financial sources. We should mention the following:

- **“Public Debt and Loans”**, \$ 154,912.90 million, formed by:
 - Collocation of long-term debt in foreign currency, \$ 69,078.43 million; mainly Treasury Bills collocated by the BCRA, for \$ 53,199.88 million, among which we should mention the funds destined to the Argentine Debt payment Fund for \$ 40,293.79 million, the collocation of Treasury Bills issued in favor of the Banco de la Nación Argentina in dollars for \$ 3,596.16 million, those for CAMMESA for \$ 2,585.16 million, the Sustainability Guarantee Fund for \$ 2,408.54 million, and the Private Financial Trust Fund Series II for \$ 2,017.57 million, among others. Also, the issuance of National Government Bonds for the “Acuerdo Transaccional” of Resolution MEyFP 598/13 for a total of \$ 2,950.80 million, mainly for BONAR X \$ 2,210.72 million, and BODEN 2015 for \$ 750.08 million.
 - Collocation of long-term debt in national currency, \$ 49,476.33 million: mainly composed of Treasury Bills, placed at FGS for \$ 36,751.86 million, CAMMESA for \$ 3,560.00 million, FFRE for \$ 2,110.44 million, among others.
 - Long-term loans granted, \$ 36,658.13 million, mainly composed by loans received from Financial Public Institutions (\$ 20,440.39 million), granted by the Banco de la Nación Argentina, and in second place those loans of the External Sector (\$ 15,910.34 million), BIRF \$ 6,159.77 million, and IDB \$ 5,953.00 million.

- **“Other Liabilities”**, \$ 142,300.00 million, for term advance payments of the Central Bank of Argentina.

- **“Enforceable Debt”** for \$ 61,140.35 million is an item for the net increase of accrued expenses of 2013 which were not cancelled at closing of fiscal year.

Analysis of the Budget Execution of Financial Applications

- in million \$ -

| CONCEPT | Current Budget | Collected - Accrued | % Execution | % GDP |
|---|-------------------|---------------------|----------------|--------------|
| XIV FINANCIAL APPLICATIONS | 268,661.46 | 303,983.46 | 113.15% | 9.10% |
| - Financial Investment | 77,190.74 | 118,017.29 | 152.89% | 3.53% |
| Cash, Banks and Term Investment | 7,520.14 | 56,252.21 | 748.01% | 1.68% |
| Other Financial Assets | 69,670.59 | 50,686.80 | 72.75% | 1.52% |
| Increase of contributions collectible | (*) | 11,078.28 | | 0.33% |
| - Debt amortization and decrease of other Liabilities | 187,160.79 | 182,100.94 | 97.30% | 5.45% |
| Public Debt and Loans | 83,667.91 | 81,253.81 | 97.11% | 2.43% |
| Decrease of Other Liabilities | 103,492.88 | 100,847.12 | 97.44% | 3.02% |
| - Figurative expenses for Financial Applications | 4,309.94 | 3,865.23 | 89.68% | 0.12% |

(*) Not disclosed as they were not budgeted.

Financial Investment is mainly explained by the item **“Cash, Banks and other Term Investment”** for \$ 56,252.21 million, followed by **“Other Financial Assets”** for \$ 50,686.80 million, mainly formed by the following items:

- **Increase of long term accounts collectible**, \$ 12,618.23 million. Mainly constituted by the Sustainability Guarantee Fund of the ANSES (\$ 8,419.89 million), the Trust Fund for the Administration of Hydrocarbons Funds for \$ 1,500.00 million, Financial Assistance Agreements granted to the provinces for \$ 1,040.00 million, and to the Supreme Court of Justice for amounts transferred to INSSJyP for \$ 810.86 million.
- **Purchase of Bills and Bonds**, \$ 24,538.89 million. Composed of \$ 22,038.89 million of bonds from the Sustainability Guarantee Fund, purchased by the ANSES, and \$ 2,500.00 million purchased by the Treasury mainly in Transfer Operations with the Banco de la Nación Argentina (BOGAR 2018).
- **Increase of advance payments to suppliers and contractors**, \$ 13,529.68 million, mainly composed by the following:
 - Elaboration and execution of Railroad Transport Policies – Refurbishment of ex Línea San Martín – for a total of \$ 6,068.91 million, of the Ministry of Domestic Affairs and Transport.
 - Elaboration and Execution of the Electricity Policy, of the Ministry of Federal Planning, Public Investment and Services, for \$ 5,819.55 million.
 - Elaboration and Execution of the Geo-Mining Policy (BID N° 1865-OC-AR-2), of the Ministry of Federal Planning, Public Investment and Services, for \$ 721.35 million.
 - Core Activities for \$ 504.40 million.
 - Financial Assistance for the Program “Conectar Igualdad.com.ar” for \$ 160.28 million under the jurisdiction of ANSES.
 - Maintenance and Production Program for the Defense, of the Ministry of Defense, \$ 160.17 million.
- **Increase of Term Financial Investment**, for \$ 1,320.66 million, executed by the Sustainability Guarantee Fund of the ANSES.

In relation to **Debt Amortization and Decrease of Other Liabilities**, which rose to \$ 182,100.93 million, we should mention the **Public Debt and Loans** with \$ 81,253.81 million, which reached an execution level of 97.11%. The same include the following main concepts:

- **Amortization of long term debt in domestic currency** for \$ 27,380.34 million (0.82% of the GDP). The most relevant were the National Treasury Bills placed at Funds FGS, FFRE and CAMMESA, bonds BONAR 2015, BOCON, BODEN 2014 and BONTE 2016, and Guaranteed Loans.
- **Amortization of long term loans**, for \$ 24,225.12 million (0.72% of the GDP), mainly for the Financing operation under article 74 of Law 26,422 of the Banco de la Nación Argentina, as well as the amortization of loans of the External Sector (Agreement with Spain, BID, CAF and BIRF, among others).
- **Amortization of long term debt in foreign currency**, \$ 22,337.59million (0.67% of the GDP). The following amortizations are noted: mainly those collocated by the National Government (BONAR VII, also bonds in dollars at Libor rate 2013), Treasury Bills in dollars (to CAMMESA, funds FFPEV, FGS and FFR, in favor of the National Lottery and ENARSA) and Promisory Notes in dollars issued in favor of CAMMESA.
- **Amortization of non financial debt in domestic currency**, for \$ 7,310.77 million (0.22% of the GDP), mainly referred to the amortization of the debt of ANSES (\$ 5,590.63 million), the Public Debt Service (\$ 1,292.67 million), and the Institute of Financial Assistance for the Payment of Military Pensions (\$ 210.00 million).

On the other hand, the item **“Decrease of Other Liabilities”** shows an execution of \$ 100,847.14 million (3.02% of the GDP), which can be mainly explained by the following:

- **Reimbursement of Advance payments of the Central Bank of the Argentine Republic:** \$ 87,430.00 million (2.62% of the GDP).
- **Decrease of other long term accounts payable**, \$ 13,377.43 million. This is mainly for payments made by the National Treasury to several provinces under the Federal Program of Debt payment to the Argentine provinces (Decree 660/2010), and payments for the enforcement of Resolution SE 406/03 to the Entidad Binacional Yacyreta, Comisión Administradora para el Fondo Especial de Salto Grande, among others.
- **Decrease of other long term documents payable**, \$ 39.69 million, for payments made by the Treasury Office to cancel debt with several credit bodies (IDB and World Bank).

CONTRAST 2013-2012

In order to allow for a better evaluation of the budget execution of the National Administration at closing of fiscal year 2013, there follow a group of tables and contrast comments in relation to the fiscal year 2012.

In relation to the previous fiscal year, **Total Revenue** has increased for \$ 153,117.46 million (29.96%). This evolution is mainly due to an increase of Tax Revenue, and Social Security Contributions and Return on Property.

- in million \$ -

| Concept | Collected 2013 | Collected 2012 | Variation % | Variation Absolute |
|---|-------------------|-------------------|---------------|--------------------|
| CURRENT REVENUE | 664,527.57 | 511,350.11 | 29.96% | 153,177.46 |
| - Tax Revenue | 385,181.76 | 316,545.07 | 21.68% | 68,636.69 |
| - Contributions to Social Security | 201,153.53 | 152,294.77 | 32.08% | 48,858.76 |
| - Non Tax Revenue | 13,848.19 | 9,887.12 | 40.06% | 3,961.07 |
| - Sale of Goods and Services of Pub. Adm. | 2,580.84 | 1,878.51 | 37.39% | 702.33 |
| - Return on Property | 61,286.77 | 30,425.84 | 101.43% | 30,860.93 |
| - Current Transfers | 476.47 | 318.79 | 49.46% | 157.68 |
| CAPITAL RESOURCES | 1,349.20 | 1,410.52 | -4.35% | -61.31 |
| - Own Capital Resources | 8.60 | 30.58 | -71.87% | -21.98 |
| - Transfers of Capital (*) | 1,260.26 | 1,260.33 | -0.01% | -0.07 |
| - Decrease of Financial Investment | 80.34 | 119.60 | -32.83% | -39.26 |
| TOTAL REVENUE | 665,876.77 | 512,760.63 | 29.86% | 153,116.15 |

The increase of **Tax Revenue** (21.68%) is mainly explained by the following concepts:

- **Income Tax:** shows an improvement of \$ 23,697.99 (32.68%) coming from higher payments for withdrawals and advance payments of companies; as well as withdrawals on salaries.
- **Value Added Tax (VAT):** shows an increase of \$ 27,589.21 million (29.17%), due to the improvement of the economic activity and the domestic commerce for the case of the collection made by the National Revenue Office.
- **Bank Accounts Debit and Credit Tax:** it shows an increase of \$ 10,642.51 million (28.82%) due to the increase of the bank transactions reached as well as the measures implemented to enhance bank transactions.
- **Foreign Trade:** shows a decrease of \$ 570.63 million in relation to the previous fiscal year (-0.74%). The most relevant item is the export fees which had a rise of \$ 6,654.76 million, and a decrease of import rights of \$ 6,904.94 million.

The favorable evolution of **Contributions to Social Security** (32.08%) is mainly due to the increase of taxable salaries and the level of employment registered.

The increase of **Return on Property** (101.43%) was mainly due to the increase of dividends collected by the Banco Central de la República Argentina which showed a variation of \$ 24,458.48 million in relation to the previous fiscal year. Also, there was a rise of \$ 6,369.98 million from interest in relation to Fiscal Year 2012.

Expenses

Total expenses for fiscal year 2013 were higher than those accumulated at closing of fiscal year 2012 for \$ 189,101.97 million (33.66%). The rise of the primary expenses accrued was of \$ 195,412.56 million (38.02%) and the debt interest had a decrease of \$ 6,310.60 million (-13.18%).

- in million \$ -

| Concept | Accrued 2013 | Accrued 2012 | Variation % | Variation Absolute |
|--------------------------------------|-------------------|-------------------|---------------|--------------------|
| CURRENT EXPENSES | 655,673.30 | 502,600.39 | 30.46% | 153,072.91 |
| - Operating Expenses | 118,091.01 | 85,882.95 | 37.50% | 32,208.06 |
| . Wages and Salaries | 82,331.06 | 63,374.11 | 29.91% | 18,956.95 |
| . Goods and Services | 35,747.24 | 22,503.26 | 58.85% | 13,243.98 |
| . Other Expenses | 12.71 | 5.58 | 128.02% | 7.14 |
| - Return on Property | 41,604.39 | 47,903.44 | -13.15% | -6,299.04 |
| . Interest | 41,579.05 | 47,889.65 | -13.18% | -6,310.60 |
| .. Interest in domestic currency | 21,748.05 | 18,535.82 | 17.33% | 3,212.22 |
| .. Interest in foreign currency | 19,831.00 | 29,353.82 | -32.44% | -9,522.82 |
| . Other return | 25.34 | 13.79 | 83.81% | 11.56 |
| - Social Security Services | 271,872.04 | 204,356.79 | 33.04% | 67,515.25 |
| - Other Current Expenses | 80.55 | 18.61 | 332.78% | 61.94 |
| - Current Transfers | 224,025.30 | 164,438.60 | 36.24% | 59,586.69 |
| . To Private Sector | 118,346.68 | 85,199.57 | 38.91% | 33,147.10 |
| .. To I.N.S.S.J.P. | 10,126.94 | 6,543.61 | 54.76% | 3,583.33 |
| .. ANSES – Family Benefits | 34,619.24 | 24,385.58 | 41.97% | 10,233.66 |
| .. Others | 73,600.49 | 54,270.38 | 35.62% | 19,330.11 |
| . To the Public Sector | 104,763.01 | 77,850.68 | 34.57% | 26,912.33 |
| .. Provinces and Municipalities | 15,401.14 | 12,556.23 | 22.66% | 2,844.91 |
| .. Universities | 27,175.56 | 21,367.26 | 27.18% | 5,808.30 |
| .. To Non Financial Public Companies | 42,168.52 | 24,735.50 | 70.48% | 17,433.02 |
| .. To Trust Funds and Other Entities | 19,947.52 | 19,036.94 | 4.78% | 910.58 |
| .. Others | 70.27 | 154.75 | -54.59% | -84.49 |
| . To the External Sector | 915.62 | 1,388.35 | -34.05% | -472.74 |
| CAPITAL EXPENSES | 95,261.62 | 59,232.56 | 60.83% | 36,029.06 |
| - Direct Real Investment | 23,497.33 | 15,715.04 | 49.52% | 7,782.29 |
| - Capital Transfers | 64,581.66 | 42,897.85 | 50.55% | 21,683.82 |
| . Provinces and Municipalities | 34,666.36 | 23,645.29 | 46.61% | 11,021.07 |
| . Others | 29,915.30 | 19,252.56 | 55.38% | 10,662.74 |
| - Financial Investment | 7,182.62 | 619.67 | 1059.11% | 6,562.96 |
| TOTAL EXPENSES | 750,934.92 | 561,832.95 | 33.66% | 189,101.97 |

There follows a detail of the items with higher variations:

- **Wages and salaries:** there was an increase of \$ 18,956.95 million in relation to the previous fiscal year, mainly due to the incidence of the measures implemented during year 2013 and incorporated as from June and August 2013, Decree 687/13 for progressive rises of 12% each of these months in payments of permanent and transitory staff included in the Collective Employment Agreement of the National Public Administration (Decree 214/06), the rises with the same percentage for the staff of ANSES, as well as the rise in salaries of the Judiciary Branch, Public Ministry and Legislative Branch, Defense and Security Forces and others.

■ **Goods and Services:** Registered an increase of \$ 13,243.98 million, being the most relevant concepts as follows:

- Direct Debt of the Central Administration, which showed an increase of \$ 3,098.34 million. Mostly for expenses made for the cancellation of claims related to the Agreement with CIADI and CNUDMI, financed by domestic credit.
- Promotion of the Democratic System, with an increase of expenses of \$ 1,010.13 million, destined to the legislative polls made in October 2013.
- Supplementary Operations of Domestic Security showed an increase of \$ 531.39 million, under the National Gendarmerie.
- Elaboration and Execution of Railroad Policies showed an increase of \$ 417.92 million, made by the Ministry of Domestic Affairs and Transport.
- Management of the National Executive Power, showed an increase of \$ 395.94 million, for expenses for the Bicentenary of the Revolución de Mayo, to the Technical and Administrative Coordination and Security, Logistics and Communications. (Without amounts allocated in 2012).
- Press and Promotion of Governmental Acts, had an increase of \$ 374.96 million, made by the Chief of Ministers Office.
- Prevention and Control of Disease and Specific Risks, had an increase of \$ 352.71 million, made by the Ministry of Health.
- Assistance of the Mother and Child, had an increase in expenses for \$ 326.09 million, made by the Ministry of Health.
- Operational Support, had an increase of \$ 288.28 million, made by the General Staff Office of the Army.
- Health Area Reform (Loan IDB 1903/OC-AR and AR-L1142), had an increase of \$ 281.37, made by the Ministry of Health.

■ **Interest:** the increase of \$ 6,310.60 million can be explained by the expenses made during Fiscal Year 2012 of coupons for bonds connected to the GDP, partially compensated by the increase during this fiscal year of coupons of BONAR and Discount bonds, Treasury Bills, and Financing Operations made with the Banco de la Nación Argentina and of payments connected to Loans with International Credit Bodies (BID, BIRF, CAF, FONPLATA).

■ **Social Security Services:** there is an increase of \$ 67,515.25 million, being this the item with the highest absolute variation. This increase is due to, among other aspects, the enforcement of the policy of rise of pensions which has an impact on the beneficiaries of the Argentine Integrated Pensions System (SIPA), Subsidies and Honorific Subsidies for Veterans of the South Atlantic War. As for pensions and retirement benefits of the Armed and Security Forces, there is an incidence of the rise given in 2013, as well as the update of salaries under protective measures.

Current Transfers: there was an increase of \$ 59,586.69 million. There follows a detail of the main items:

- To the **Private Sector:** there was an increase of \$ 33,147.10 million in relation to the previous year (38.91%). The most important transfers were:
 - *Family Units*, with an increase of \$ 11,780.17 million, mainly due to the program of Universal Subsidy per Child for Social Care, Medical Assistance to Beneficiaries of non-contributive pensions and family benefits.

- *Non Profit Private Institutions*, with a positive variation of \$ 5,636.56 million, the most important of which are the transfers from ANSES to INSSJYP related to the rise in payments and higher pensions coverage made by the Treasury Liabilities department for Financial Assistance and transfers of Financial Assistance to Health Insurance Agents.

■ To the **Public Sector**: there was an increase of \$ 26,912.33 million. The most relevant growth is as follows:

- *Transfers to Non Financial Public Companies*, \$ 17,433.02 million, mainly destined to the company Energía Argentina S.A., and Ferrocarril General Belgrano S.A. and AYSA S.A. and Yacimientos Carboníferos Río Turbio.
- *Transfers to National Universities*, \$ 5,808.30 million.
- *Transfers to Provinces and Municipalities*, \$ 2,844.91 million. Said increase is due to transfers made by the Ministry of Domestic Affairs and Transport for the Technical and Financial Assistance to Provinces, by the Ministry of Education for Education Management, by the Ministry of Health for Figurative Payments and Several Transfers and by the Treasury Liabilities Office for Financial Assistance to Provinces and Municipalities, among others.

Capital Expenses showed inter annual increase of \$ 36,029.06 (60.83%), and there follows a detail of the main movements.

Transfers of Capital: there was an increase of \$ 21,683.82 million (50.55%), and there follows a detail of the main items.

■ **Transfers to Provinces and Municipalities**, \$ 11,021.07 million (46.61%). The most important ones are the following:

- Transfers from the Ministry of Federal Planning, Public Investment and Services to provincial governments for the execution of several works among which we should mention the Development of Housing Infrastructure under the Program “Techo Digno” and those of waters and roads infrastructure for the Development of Norte Grande.
- Transfers made for the Federal Solidary Fund.
- Transfers made by the ENOHSa for the Technical and Financial Assistance and Infrastructure Development for the cleaning and fresh water under several plans and programs of the National Government.
- Transfers made by the Ministry of Education destined to Infrastructure and Equipment.
- Transfers made by the National Roads Department for Road Works.

■ **Other Transfers of Capital**, mostly for:

- *Transfers to non financial public companies* which represent a rise of \$ 7,595.47 mostly to Empresa Argentina de Soluciones Satelitales S.A. (AR-SAT), Nucleoeléctrica Argentina S.A., Administración de Infraestructura Ferroviaria S.E, Agua y Saneamientos Argentinos S.A. (AYSA S.A.), Yacimientos Carboníferos de Río Turbio Energía Argentina S.A. (ENARSA).
- *To trust funds and other entities of the non financial national public sector*: in this case there is a decrease in the expenses of \$ 1,398.22 million with the higher impact from the decrease of transfers for the increase in the total destined to the Trust Fund for the Federal Electricity Transport and the Programs of Public Works.

- *To Private Companies:* there was a decrease in the amount transferred for a total of \$ 1,358.71 million, mostly for the increase of the amounts destined to Elaboration and Execution of Railroad Transport Policies (\$ 1,010.19 million), and Elaboration of Electricity Policies (\$ 699.83 million); and the decrease of the amounts destined to High Voltage Electricity Nets (\$-528.96 million).
- **Direct Real Investment**, showed an increase of \$ 7,782.29 million (49.52%). For this item, the higher incidence was for the increase of expenses for purchase of equipment for the Programa Conectar Igualdad.com.ar under the ANSES, followed by the rise in the Executed Works of road corridors and constructions made by the National Road Department.



**Presidencia
de la Nación**

**Ministerio de
Economía y
Finanzas Públicas**

Budget and Accounting in Contrast



This point analyses the differences between the current result of the Saving-Investment-Financing Account (AIF) of the Central Administration and the result disclosed in the Statement of Current Result (Resources and Expenses) of the Balance Sheet.

These reports are elaborated under different methodological criteria, so it is very useful to disclose this analysis.

Among the aforementioned methodological differences, we can mention the following:

- Difference between accrued and collected of resources Budget execution, The AIF takes into account the amount collected, while the accounting shows the accrued amount, For fiscal year 2013 this had an impact both on Tax Revenue and on Sale of Goods and Services of the Public Administrations.
- Transfers of Capital collected are considered Current Resources for the accounting purposes, while in the AIF are registered as Capital Resources.
- Expenses for Direct Tax are registered as Operating Expenses for the accounting purposes, while in the AIF there is a separate item named Direct Tax.
- Expenses for Claims and Sentences are registered as Other Losses for the accounting purposes, specifically under Losses for Claims, while in the AIF they are disclosed as Operating Expenses.
- Military and Security expenses on Property, Plant and Equipment are considered as Property, Plant and Equipment for the accounting purposes, while in the AIF they are taken as Operating Expenses.
- Transfers of capital granted to the Provinces and Municipalities, to the External and Private Sectors are considered as Current Expenses for the accounting purposes, while in the AIF they are disclosed as Capital Expenses.

There follows a table showing a contrast between the items of the AIF and the ones of the Statement of Current Results, with a detail of the differences of each case.

Then, there is a detail of the methodological differences for each amount and the concepts not considered for the yearly budget but having an impact on the equity.

- in Pesos (\$) -

| Concept | Saving-Investment Financing Account | Statement of Current Resources and Expenses | Difference | Obs. |
|--|-------------------------------------|---|---------------------------|------|
| CURRENT REVENUE | 356,928,813,433.24 | 372,528,125,284.20 | 15,599,311,850.96 | |
| Tax Revenue | 307,013,353,662.83 | 307,013,353,662.83 | - | |
| Contributions to Social Security | 1,871,884,535.72 | 1,871,884,535.72 | - | |
| Non Tax Revenue | 7,579,556,554.83 | 7,579,567,165.87 | 10,611.04 | (1) |
| Sale of Goods and Services of Public Administrations | 1,711,053,391.11 | 1,712,268,894.88 | 1,215,503.77 | (2) |
| Return on Property | 38,283,355,089.05 | 38,581,678,265.87 | 298,323,176.82 | (3) |
| Transfers received | 469,610,199.70 | 502,522,465.92 | 32,912,266.22 | (4) |
| Other resources | | 15,266,850,293.11 | 15,266,850,293.11 | (5) |
| CURRENT EXPENSES | 344,539,122,775.99 | 614,426,730,572.42 | 269,887,607,796.43 | |
| Operating expenses | 90,429,066,605.81 | 87,366,175,531.73 | (3,062,891,074.08) | (6) |

- in Pesos (\$) -

| Concept | Saving-Investment-Financing Account | Statement of Current Resources and Expenses | Difference | Obs. |
|--------------------------|-------------------------------------|---|-----------------------------|------|
| Return on Property | 41,419,218,152.21 | 63,600,931,874.81 | 22,181,713,722.60 | (7) |
| Social Security Services | 35,528,444,566.97 | 35,528,444,566.97 | - | |
| Direct Taxes | 26,463,237.22 | | (26,463,237.22) | (8) |
| Transfers granted | 177,131,930,213.78 | 211,798,052,416.72 | 34,666,122,202.94 | (9) |
| Other losses | 4,000,000.00 | 216,133,126,182.19 | 216,129,126,182.19 | (10) |
| CURRENT RESULT | 12,389,690,657.25 | (241,898,605,288.22) | (254,288,295,945.47) | |

Observations:

(1) NON TAX REVENUE

- in Pesos (\$) -

| CONCEPT | AMOUNT |
|--|------------------|
| Difference in methodology in the accounting treatment given to accrued and collected amounts of Resources Budget execution | 10,611.04 |
| TOTAL | 10,611.04 |

(2) DIFFERENCES IN SALE OF GOODS AND SERVICES OF THE PUBLIC ADMINISTRATIONS

- in Pesos (\$) -

| CONCEPT | AMOUNT |
|--|---------------------|
| Difference in methodology in the accounting treatment given to accrued and collected amounts of Resources Budget execution | 201,509.27 |
| Cost of Sale of Goods and Services of the Public Administrations – Ministry of Science and Technology | 1,013,994.50 |
| TOTAL | 1,215,503.77 |

(3) RETURN ON PROPERTY

- in Pesos (\$) -

| CONCEPT | AMOUNT |
|---|-----------------------|
| CER reclassification - Treasury Bonds Portfolio | 241,175,700.13 |
| Lease of buildings and premises | 43,920,035.14 |
| Update of balance to be collected of BCRA debt | 13,174,655.65 |
| Interest update - RUA S.A. | 52,785.90 |
| TOTAL | 298,323,176.82 |

(4) TRANSFERS RECEIVED

- in Pesos (\$) -

| CONCEPT | AMOUNT |
|---|----------------------|
| Differences in methodology in the accounting treatment given to Budget registrations for capital transfers received | 2,488,530.41 |
| Movement of Property, Plant and Equipment and Operating Assets: | |
| Transfers received from the private sector | 25,559,309.42 |
| Transfers received from the external sector | 3,370,190.90 |
| Transfers received from the public sector | 1,494,235.49 |
| TOTAL | 32,912,266.22 |

(5) OTHER RESOURCES

- in Pesos (\$) -

| CONCEPT | AMOUNT |
|--|--------------------------|
| Differences in Exchange rates - Public Debt (b) | 5,728,351,337.96 |
| Differences in Exchange rates NTO Accounts in foreign currency (b) (*) | 2,477,973,037.05 |
| Cancellation of Debt services | 453,405,519.60 |
| CER 2013 (a) | 140,416,923.05 |
| Movement of Property, Plant and Equipment and Operating Assets | 136,750,506.83 |
| Valuation adjustment of Brady Guarantees (b) (*) | 75,851,998.78 |
| Difference in Exchange rates – Fiscal Anti cyclical fund | 30,013,402.56 |
| Difference in Exchange rates for rescued loans (b) (*) | 27,152,727.50 |
| Debt cancellation of Agreement of Military Assistance between China and the Argentine Army | 8,895,000.01 |
| Earnings for differences in quotation of NTO assets | 7,381,089.51 |
| Cancellation of Bonds in pesos | 2,572,396.41 |
| Capital adjustment of National Government Bonds USD/LIBOR/2012 | 130,193.72 |
| Differences in Exchange rates - NOTA S01:86856/13: Ingreso por pago no aplicado al Bank of New York (b) (*) | 48,978.53 |
| Differences in Exchange rates for the sale of Foreign Exchange (b) (*) | 17,177.79 |
| Result of fiscal year 2013 for: | |
| Trust Fund of Regional Infrastructure | 572,618,388.00 |
| Trust Fund of Companies Reconstruction | 568,533,610.99 |
| Trust Fund of Mortgage Debt Refinancing | 28,566,963.08 |
| Guarantee Fund for the Micro, Small and Medium Sized Companies (FOGAPYME) | 22,553,532.63 |
| Trust Fund for the Development of Micro, Small and Medium Sized Companies (FONAPYME) | 16,487,295.92 |
| Trust Fund of Social Capital (FONCAP) | 8,986,476.00 |
| Trust Fund for Ovine Cattle Promotion | 4,874,143.86 |
| Fiscal Year increase of: | |
| Trust Fund of the Transport Infrastructure System | 3,314,291,806.27 |
| Trust Fund for the Promotion of Science and Technology | 627,774,337.19 |
| Trust Fund of Waters Infrastructure | 418,121,645.57 |
| Trust Fund for the Federal Electricity Transport | 389,788,745.18 |
| National Trust Fund for the Development of Micro, Small and Medium Sized Companies (FONAPYME) | 81,644,716.00 |
| Trust Fund for Mortgage Debt Refinancing | 80,315,009.28 |
| Trust Fund for Subsidy to Residential Use of Gas | 28,232,597.36 |
| Trust Fund for Ovine Cattle Promotion | 14,449,144.79 |
| Trust Fund for the promotion of the Software Industry | 651,591.69 |
| TOTAL | 15,266,850,293.11 |

(*) These amounts reach \$ 2,581,043,919.65. See point (b) Differences in Exchange rates

(6) OPERATING EXPENSES

- in Pesos (\$) -

| CONCEPT | AMOUNT |
|---|---------------------------|
| Methodological Difference in the accounting treatment given to Budget registration for: | |
| Direct Taxes | 26,463,237.22 |
| Military and security expenses for Property, Plant and Equipment | (482,190,429.31) |
| Losses for Claims | (3,369,105,745.65) |
| Depreciation of Property, plant and equipment | 1,432,621,199.07 |
| Amortization of intangibles | 75,567,302.29 |
| Depreciation of biological assets | 13,866,832.37 |
| Depreciation of other operating assets | 3,865,356.69 |
| Expenses under the Project of FAS 372 | (47,395.25) |
| Debt Expenses | (262,169,161.93) |
| Movement of Property, plant and equipment and operating assets | (501,762,269.58) |
| TOTAL | (3,062,891,074.08) |

(7) EXPENSES FOR RETURN ON PROPERTY

- in Pesos (\$) -

| CONCEPT | AMOUNT |
|--|--------------------------|
| CER 2013 | 14,370,175,626.44 |
| Public Debt Interest Capitalization in domestic currency | 6,053,178,169.33 |
| Public Debt – Non enforceable accrued interest | 1,496,190,764.90 |
| Methodological difference in the accounting treatment of Budget registration for Expenses for debt commissions | 262,169,161.93 |
| TOTAL | 22,181,713,722.60 |

(8) DIRECT TAXES

- in Pesos (\$) -

| CONCEPT | AMOUNT |
|---|------------------------|
| Methodological difference in the accounting treatment given to budget registrations of Direct Taxes | (26,463,237.22) |
| TOTAL | (26,463,237.22) |

(9) TRANSFERS GRANTED

- in Pesos (\$) -

| CONCEPT | AMOUNT |
|---|--------------------------|
| Difference in methodology of the accounting treatment given to Budget registrations for capital transfers to: | |
| Provinces and Municipalities | 29,264,481,198.55 |
| Private Sector | 4,948,738,370.82 |
| External Sector | 249,773,920.62 |
| Movement of Property, Plant and Equipment and Operating Assets | 114,147,682.95 |
| Accounting reassessment: transfers to Provinces – Trust Fund Gasoducto Patagónico | 21,540,115.00 |
| Accounting reassessment: transfers to Provinces – Sistema de Expansión de Gasoductos | 75,446,115.00 |
| Reclassification of contributions 2012 to the Servicio de Radio y TV de la Universidad Nacional de Córdoba | 4,560,000.00 |
| Reclassification of contributions 2012 to Radio Universidad Nacional del Litoral S.A. | 600,000.00 |
| Reclassification of contributions to Comisión Mixta Argentino Paraguaya del Río Paraná 2013 | (13,165,200.00) |
| TOTAL | 34,666,122,202.94 |

(10) OTHER LOSSES

- in Pesos (\$) -

| CONCEPT | AMOUNT |
|--|---------------------------|
| Differences in methodology to the accounting treatment given to budget expenses for Claims and Sentences | 3,369,105,745.65 |
| Differences in Exchange rates 2013 (b) (*) | 204,611,289,968.01 |
| Transfers to CAMMESA | 1,883,535,929.00 |
| Result of Bonds rescue | 510,285,371.60 |
| Differences in Exchange rates for collocation of Bills (b) (*) | 481,198,024.57 |
| Movement of Property, plant and equipment and operating assets | 178,086,267.09 |
| Differences in exchange rates Treasury accounts in foreign currency (b) (*) | 96,792,230.95 |
| Result for Sale of Assets | 7,148,502.67 |
| Cancellation of Capital Bocon 7ma Serie | 518,517.00 |
| Differences in Exchange rates for Rescued Loans 2013 (b) (*) | 154,174.89 |
| Differences in Exchange rates for note payments (b) | (181,061.92) |
| Liabilities for Direct Debt: | |
| Instituto Nacional de Tecnología Agropecuaria | 143,515,112.53 |
| Comisión Nacional de Actividades Espaciales | 108,849,962.10 |
| Dirección Nacional de Vialidad | 132,606,745.40 |
| Instituto Nacional de Vitivinicultura | 22,293,342.50 |
| Comisión Nacional de Energía Atómica | 19,849,236.47 |
| Administración de Parques Nacionales | 14,275,946.08 |
| Agencia Nacional de Seguridad Vial | 9,379,034.30 |
| Administración Nacional de la Seguridad Social | 347,128.34 |
| Fiscal Year decrease: | |
| Trust Fund for Federal Electricity Transport | 1,024,590,875.65 |
| Trust Fund of Waters Infrastructure | 578,146,086.00 |
| Trust Fund for the Transport Infrastructure System | 334,000,000.64 |
| Trust Fund for the Subsidy of Residential use of Liquid oil gas | 77,117,686.59 |
| Trust Fund for the Subsidy of Residential Use of Gas | 29,718,452.00 |
| Fiscal Year Result: | |
| Trust Fund for the Transport Infrastructure System | 1,540,190,375.63 |
| Trust Fund for the Promotion of Science and Technology | 567,338,268.14 |
| Trust Fund of Waters Infrastructure | 371,028,639.49 |
| Trust Fund for the Subsidy of Residential Use of liquid oil gas | 16,278,205.40 |
| Trust Fund for the Subsidy of Residential Use of Gas | 1,007,411.07 |
| Trust Fund for the Promotion of the Software Industry | 654,114.92 |
| Adjustment for FONAPYME accounts reclassification | 5,889.43 |
| TOTAL | 216,129,126,182.19 |

(*) These amounts reach \$ 205,189,253,336.50. See point (b) Differences in Exchange rates

There follows a detail of the concepts with higher incidence in the accounting result.

(a) CER – Reference Stabilization Ratio 2013 (in pesos)

i) Accounting (see points 4 and 6)

| | |
|---------------------------------|--------------------------|
| Other Resources | 140,416,923,05 |
| Expenses for Return on Property | <u>14,370,175,626,44</u> |
| Net CER (loss) | 14,229,758,703,39 |

ii) Table 34 of Section I of the Public Debt Statement

This table includes the evolution of public debt from the balance at beginning of the fiscal year, with the initial adjustments, increases and decreases of the fiscal year, with a detail of difference in exchange rate, CER, interest, etc.

Under the CER concept this table includes:

| | |
|--|--------------------------|
| Adjustment at beginning of fiscal year | 14,286,570,859,80 |
| Increase of Fiscal Year | 83,604,766,64 |
| Decrease of Fiscal Year | <u>- 140,416,923,05</u> |
| Net CER | 14,229,758,703,39 |

Thus, it is noted that the information disclosed in this point is consistent with the data provided by the National Public Credit Office in the tables included in the Public Accounts.

(b) Difference in Exchange rates (in pesos)

i) Accounting (see points 4 and 9)

Within **Other Resources** there is a detail of the Exchange rates differences of the following Financial Administrative Services:

| | |
|--------------------------------|-------------------------|
| 355 – Public Debt | 5,728,351,337,96 |
| 999 – National Treasury Office | <u>2,581,043,919,65</u> |
| Total | 8,309,325,257,61 |

Within **Other Losses** there follows a detail of the Exchange rates differences of the following services:

| | |
|---|---------------------------|
| 355 – Public Debt | 205,189,434,398,42 |
| 310 – Ministry of Health | -94,388,25 |
| 363 – Min. of Agriculture, Cattle raising and fishing | -67,347,42 |
| 380 – Argentine Prefecture | -14,630,40 |
| 357 – Ministry of Economy and Public Finance | -4,414,18 |
| 337 – Secretariat of Culture | <u>-281,67</u> |
| Total | 205,189,253,336,50 |

Differences in Exchange rates originated by Public Debt operations:

| | |
|-----------------|---------------------------|
| Other Resources | 5,728,351,337,96 |
| Other Losses | 204,611,289,968,01 |
| Net Loss | 198,882,938,630,05 |

ii) Table 34 of Section I of the Public Debt Statement

This table includes the evolution of public debt from the balance at beginning of the fiscal year, with the initial adjustments, increases and decreases of the fiscal year, with a detail of difference in exchange rate, CER, interest, etc.

For the concept of Exchange rates differences this table includes:

| | |
|---|---------------------------|
| Adjustment and beginning of fiscal year | 191,473,209,586,60 |
| Increase of Fiscal Year | 13,138,080,381,41 |
| Decrease of Fiscal Year | 5,728,351,337,96 |
| Difference in Exchange rates | 198,882,938,630,05 |

| Classification | Total Table 34 | Total Accounting | Difference |
|--|---------------------------|---------------------------|------------------------|
| Private Banks | 791,886,824.44 | 791,886,824.44 | - |
| Bilateral | 6,194,808,477.28 | 6,194,808,477.28 | - |
| Multilaterals | 25,809,414,939.40 | 25,809,414,939.40 | - |
| Suppliers | 1,167,745,669.22 | 1,167,745,669.22 | - |
| Bonds | 164,919,082,719.71 | 164,919,082,719.71 | - |
| Dif in Exchange rates current accounts in foreign currency | | 96,792,230.95 | -96,792,230.95 |
| Difference in Exchange rates treasury bills | | 481,198,024.57 | -481,198,024.57 |
| Difference in Exchange rates for rescued loans | | 154,174.89 | -154,174.89 |
| Total | 198,882,938,630.05 | 199,461,083,060.46 | -578,144,430.41 |

In accordance with the aforementioned, the information disclosed in this chapter of budget – accounting contrast is consistent with the information provided by the National Public Credit Office in the charts included in the Public Accounts.



**Presidencia
de la Nación**

**Ministerio de
Economía y
Finanzas Públicas**

Statement of the Treasury of the Central Administration



Methodological Aspects

According to the provisions of article 95 of Law 24,156 of Financial Administration and Control Systems of the National Public Sector, and its amendments, this section includes Table #33 – Statement of the Treasury of the Central Administration.

This Table, directly taken from Integrated System of Financial Information, shows the evolution of the accounts balances within the Cash and cash equivalents of the Treasury, with a detail of the initial balances, inflow and outflow of funds according to the origin of the transaction and resulting balances of the different accounts involved.

The information included was taken from the accounting and auxiliary statements generated by the accounting system, on the basis of the accounts movements which form the item Cash and cash equivalents, under the current accounts plan, by Disposition 20/13 of the National Accounting Office, as informed by those responsible for the records.

Taking the information provided by the system, the transactions which motivated debt and credit in said accounts were grouped, and the operations among them were consolidated.

This statement includes every financial flow registered during the term that goes from January 1 to December 31, 2013, for any concept, and the balances are exactly the same as the ones in the accounting statements part of the Public Accounts.

Due to the operation of the Single Account of the Treasury (C.U.T.), the final balance of the Banks account includes balances in the C.U.T. of the deed accounts of Decentralized Bodies which at closing of fiscal year 2013 were part of the same. The counterpart for these balances, which constitute funds held by those entities, is registered as a current liability of the Central Administration in the Third Parties Funds account, within the C.U.T. as of December 31, 2013 said amount was \$ \$ 3.971.839.318,95.

Furthermore, and enlarging the methodology used in previous years, new collection and payment methods have been implemented which will help revenue and payment transactions without funds movements, not impact the cash and cash equivalents accounts, or impact on accounts regulating the item. Nevertheless, some operations will still affect the item cash and cash equivalents, as long as every body of the National Administration has not entered the e-SIDIF or has adapted to the system as a whole.

As in previous fiscal years, it is necessary to adjust the Statement arising from the new accounting module, so as to consider those budget resources which suffered a change of the perception media, because as they were collected through deferred checks, they were then deposited in a bank account for this period, also including those with a verified change of perception media during the fiscal year after the first fiscal year. This adjustment will be necessary until the integral reengineering of the system is finished.

CENTRAL ADMINISTRATION • FISCAL YEAR 2013 • STATEMENT OF THE TREASURY

| | BUDGET | ACCOUNTING | TOTAL |
|-----------------------------|---------------------------|---------------------------|-----------------------------|
| Balance at beginning | | | 34,605,610,362.44 |
| Cash and cash equivalents | | | 34,605,610,362.44 |
| Cash | | | 0.00 |
| Values to be deposited | | | 0.00 |
| Banks | | | 34,204,719,702.02 |
| Revolving Funds | | | 400,890,660.42 |
| Revenue | 696,491,787,930.83 | 563,897,516,935.13 | 1,260,389,304,865.96 |
| Resources | 357,016,090,975.93 | 8,962,581,076.40 | 365,978,672,052.33 |
| Current | 356,928,800,805.24 | 8,961,558,419.66 | 365,890,359,224.90 |
| Capital | 87,290,170.69 | 1,021,656.74 | 88,311,827.43 |
| Non Financial | | 1,000.00 | 1,000.00 |
| Figurative Contributions | 39,108,977,132.89 | | 39,108,977,132.89 |
| Financial Sources | 300,366,719,822.01 | 554,934,935,858.73 | 855,301,655,680.74 |
| Decrease of Assets | 4,387,718,339.94 | 169,967,875,137.84 | 174,355,593,477.78 |
| Increase of Liabilities | 295,979,001,482.07 | 384,883,361,673.80 | 680,862,363,155.87 |
| Increase in patrimony | 0.00 | 83,699,047.09 | 83,699,047.09 |
| Expenditures | 650,074,920,037.21 | 604,571,813,363.26 | 1,254,646,733,400.47 |
| Expenses | 373,807,520,271.22 | 226,973,973,655.23 | 600,781,493,926.45 |
| Current | 318,926,038,092.60 | 226,133,973,655.23 | 545,060,011,747.83 |
| Capital | 54,881,482,178.62 | 840,000,000.00 | 55,721,482,178.62 |
| Non financial | | 0.00 | 0.00 |
| Figurative Expenses | 83,476,266,297.62 | | 83,476,266,297.62 |
| Financial Applications | 192,791,133,468.37 | 377,597,839,708.03 | 570,388,973,176.40 |
| Increase of Assets | 19,264,550,408.13 | 199,296,773,112.20 | 218,561,323,520.33 |
| Decrease of Liabilities | 173,526,583,060.24 | 176,976,149,305.98 | 350,502,732,366.22 |
| Decrease in Patrimony | 0.00 | 1,324,917,289.85 | 1,324,917,289.85 |
| Balance at closing | | | 40,348,181,827.93 |
| Cash and cash equivalents | | | 40,348,181,827.93 |
| Cash | | | 63,365.00 |
| Values to be deposited | | | 31,442,456.72 |
| Banks | | | 39,750,675,335.88 |
| Revolving Funds | | | 566,000,670.33 |



**Presidencia
de la Nación**

**Ministerio de
Economía y
Finanzas Públicas**

**Financial Statements
for the Fiscal Year
ended on December 31, 2013**



**FINAL STATEMENTS OF THE CENTRAL ADMINISTRATION • BALANCE SHEET
AS OF DECEMBER 31, 2013**

- in Pesos (\$) * -

| ASSETS | Fiscal Year 2013 | | Fiscal Year 2012 | |
|--|--------------------|---------------------------|--------------------|---------------------------|
| Current Assets | | | | |
| <i>Cash and cash equivalents (Note 1)</i> | | | | |
| Cash | 63,365.00 | | 0.00 | |
| Values to be deposited | 31,442,456.72 | | 0.00 | |
| Banks | 39,750,675,335.88 | | 34,204,719,702.02 | |
| Revolving Funds | 566,000,670.33 | 40,348,181,827.93 | 400,890,660.42 | 34,605,610,362.44 |
| <i>Financial Investment (Note 2)</i> | | | | |
| Term Investment | 122,213,630.22 | | 92,200,227.66 | |
| Bills and Bonds | 72,989,605.09 | 195,203,235.31 | 151,939,265.16 | 244,139,492.82 |
| <i>Credit (Note 3)</i> | | | | |
| Accounts Receivable | 10,363,548,737.52 | | 4,246,781,105.88 | |
| Documents Receivable | 43,650,032.20 | | 43,650,032.20 | |
| Prepayments | 1,984,550,816.23 | | 925,116,034.33 | |
| Loans granted | 7,658,245.32 | | 7,064,621.37 | |
| Other credit | 84,789,262.76 | | 124,915,209.81 | |
| <i>less: provision for uncollectible amounts</i> | -5,502,565.05 | 12,478,694,528.98 | -5,502,565.05 | 5,342,024,438.54 |
| <i>Inventories and Related property</i> | | 1,357,922,846.66 | | 856,160,577.08 |
| <i>Other assets to be allocated</i> | | 6,480,265.00 | | 6,480,265.00 |
| Total Current Assets | | 54,386,482,703.88 | | 41,054,415,135.88 |
| Non Current Assets | | | | |
| <i>Financial Investment (Note 4)</i> | | | | |
| Shares | 584,186,782.47 | | 584,186,782.47 | |
| Bills and Bonds | 263,613,336.35 | 847,800,118.82 | 196,853,977.50 | 781,040,759.97 |
| <i>Credit (Note 5)</i> | | | | |
| Accounts Receivable | 143,337,192,233.26 | | 136,647,549,719.91 | |
| Documents Receivable | 8,026.71 | | 8,026.71 | |
| Long Term prepayments | 24,556,953,844.08 | | 11,800,359,876.45 | |
| Loans granted | 1,052,334,912.56 | | 819,810,267.98 | |
| Trust Funds | 25,820,389,177.73 | | 14,936,268,556.56 | |
| Other credit receivable | 1,374,665,141.23 | | 1,374,665,141.23 | |
| <i>less: provision for uncollectible amounts</i> | -229,125,756.35 | 195,912,417,579.22 | -229,125,756.35 | 165,349,535,832.49 |
| <i>Property, Plant and Equipment (Note 6)</i> | | | | |
| Historic Value | 53,618,018,505.89 | | 49,235,410,812.14 | |
| <i>less: Accrued Amortizations</i> | -16,286,827,609.59 | 37,331,190,896.30 | -14,869,612,745.99 | 34,365,798,066.15 |
| <i>Intangibles</i> | | | | |
| Historic Value | 374,859,803.06 | | 299,084,010.06 | |
| <i>less: Accrued Amortizations</i> | -291,620,256.66 | 83,239,546.40 | -222,728,929.16 | 76,355,080.90 |

**FINAL STATEMENTS OF THE CENTRAL ADMINISTRATION • BALANCE SHEET
AS OF DECEMBER 31, 2013**

- in Pesos (\$) * -

| ASSETS | Fiscal Year 2013 | | Fiscal Year 2012 | |
|---|--------------------|-----------------------------|--------------------|-----------------------------|
| <i>Contributions and Capital Shares (Note 7)</i> | | 603,729,077,401.66 | | 447,065,092,865.01 |
| <i>Other Assets to be Allocated (Note 8)</i> | | 8,330,185,374.54 | | 8,187,402,881.56 |
| <i>Other Assets</i> | | 225,406,279.30 | | 0.00 |
| Total Non Current Assets | | 846,459,317,196.24 | | 655,825,225,486.08 |
| Total Assets | | 900,845,799,900.12 | | 696,879,640,621.96 |
| LIABILITIES | Fiscal Year 2013 | | Fiscal Year 2012 | |
| Current Liabilities | | | | |
| <i>Debt (Note 9)</i> | | | | |
| Commercial | 4,892,177,091.50 | | 4,000,139,148.14 | |
| Social and Fiscal | 2,882,865,095.92 | | 2,060,516,087.83 | |
| Transfers | 32,674,046,140.18 | | 19,496,099,506.77 | |
| Public Debt (Note 14) | 382,956,846,544.55 | | 282,114,329,376.91 | |
| Loans Payable | 1,615,500,000.00 | | 2,015,500,002.66 | |
| Other debt | 2,188,540,815.27 | 427,209,975,687.42 | 15,028,033,862.52 | 324,714,617,984.83 |
| <i>Third Parties Funds and Guarantees (Note 10)</i> | | 5,591,373,179.98 | | 5,595,397,506.30 |
| <i>Provisions (Note 11)</i> | | 15,384,970.68 | | 15,384,970.68 |
| <i>Other Liabilities (Note 12)</i> | | 1,211,033,883.40 | | 1,150,358,155.32 |
| Total Current Liabilities | | 434,027,767,721.48 | | 331,475,758,617.13 |
| Non current Liabilities | | | | |
| <i>Debt (Note 13)</i> | | | | |
| Public Debt (Note 14) | 940,686,572,072.13 | | 667,328,605,145.10 | |
| Other debt | 25,034,695,072.11 | 965,721,267,144.24 | 30,892,796,656.01 | 698,221,401,801.11 |
| <i>Provisions (Note 15)</i> | | 2,666,410,354.70 | | 2,841,202,840.41 |
| <i>Other Liabilities to be allocated (Note 16)</i> | | 2,517,058,396.69 | | 2,509,741,588.51 |
| Total Non Current Liabilities | | 970,904,735,895.63 | | 703,572,346,230.03 |
| Total Liabilities | | 1,404,932,503,617.11 | | 1,035,048,104,847.16 |
| NET EQUITY | | | | |
| Total of Net Equity - according to corresponding Statement | | -504,086,703,716.99 | | -338,168,464,225.20 |
| Total of Liabilities and Net Equity | | 900,845,799,900.12 | | 696,879,640,621.96 |

* These Statements are disclosed at the currency on closing date.
The Notes and Annexes are an integral part of these Statements.

FINANCIAL STATEMENTS OF THE CENTRAL ADMINISTRATION
STATEMENT OF CURRENT RESULT (RESOURCES AND EXPENSES)
FOR THE PERIOD ENDED ON DECEMBER 31, 2013

- in Pesos (\$) -

| Resources | Fiscal Year 2013 | | Fiscal Year 2012 | |
|---|--------------------|---------------------------|--------------------|---------------------------|
| Tax Revenue | | | | |
| Direct Taxes | 64,840,698,611.96 | | 48,751,803,952.77 | |
| Indirect Taxes | 242,172,655,050.87 | 307,013,353,662.83 | 205,986,360,033.72 | 254,738,163,986.49 |
| Contributions to Social Security | | 1,871,884,535.72 | | 1,443,865,384.91 |
| Non Tax Revenue | | | | |
| Fees | 2,941,565,543.62 | | 2,061,427,406.06 | |
| Rights | 195,200,867.63 | | 171,490,186.89 | |
| Other non tax | 4,442,800,754.62 | 7,579,567,165.87 | 2,830,785,754.18 | 5,063,703,347.13 |
| Sale of goods and services of public administrations | | 1,712,268,894.88 | | 1,278,258,250.74 |
| Return on Property | | | | |
| Interest | 6,134,202,891.67 | | 5,332,712,572.69 | |
| Dividends | 32,376,443,214.87 | | 7,886,923,153.25 | |
| Lease of Lands | 71,032,159.33 | 38,581,678,265.87 | 34,364,422.61 | 13,254,000,148.55 |
| Transfers received | | | | |
| Transfers from private sector | 25,673,469.87 | | 8,333,354.05 | |
| Current Transfers from public sector | 314,287,464.56 | | 189,614,640.61 | |
| Transfers from external sector | 162,561,531.49 | 502,522,465.92 | 126,130,169.44 | 324,078,164.10 |
| Other Revenue | | | | |
| Difference in exchange rates | 8,309,395,257.61 | | 3,555,550,471.01 | |
| Difference in quotation | 7,381,089.51 | | 345,939,341.31 | |
| Others | 6,950,073,945.99 | 15,266,850,293.11 | 3,057,922,177.00 | 6,959,411,989.32 |
| Total Resources | | 372,528,125,284.20 | | 283,061,481,271.24 |

| Expenses | Fiscal Year 2013 | | Fiscal Year 2012 | |
|--|-------------------|--------------------------|-------------------|--------------------------|
| Operating Expenses | | | | |
| Wages and salaries | 62,483,509,195.68 | | 48,119,269,902.57 | |
| Goods and services | 23,356,745,645.63 | | 15,896,917,784.91 | |
| Amortizations | 1,525,920,690.42 | | 1,236,271,237.21 | |
| Indirect Taxes | 0.00 | 87,366,175,531.73 | 459,991.80 | 65,252,918,916.49 |
| Return on Property | | | | |
| Interest | 63,597,083,236.49 | | 67,186,307,323.86 | |
| Lease on Lands | 54,788.40 | | 16,788.38 | |
| Rights on intangibles | 3,793,849.92 | 63,600,931,874.81 | 1,263,908.54 | 67,187,588,020.78 |
| Social Security Services | | 35,528,444,566.97 | | 26,080,969,064.05 |
| Transfers granted | | | | |
| Transfers to private sector | 77,988,759,141.26 | | 55,611,650,075.29 | |
| Transfers to National Administration | 27,100,040,007.34 | | 21,322,951,391.07 | |
| Transfers to Public Business Companies | 60,925,143,992.18 | | 42,961,843,560.58 | |

| Expenses | Fiscal Year 2013 | | Fiscal Year 2012 | |
|--|--------------------|----------------------------|-------------------|----------------------------|
| Transfers to Provincial and/or Municipal Public Sector | 44,787,363,160.64 | | 32,275,407,738.89 | |
| Transfers to External Sector | 996,746,115.30 | 211,798,052,416.72 | 1,173,783,170.16 | 153,345,635,935.99 |
| Other Losses | | | | |
| Difference in exchange rates | 205,189,253,336.50 | | 73,076,458,312.62 | |
| Result from sale of assets | 7,148,502.67 | | 0.00 | |
| Loss for claims | 3,369,105,745.65 | | 159,476,766.19 | |
| Others | 7,567,618,597.37 | 216,133,126,182.19 | 12,581,439,403.30 | 85,817,374,482.11 |
| Total Expenses | | 614,426,730,572.42 | | 397,684,486,419.42 |
| ECONOMIC RESULT BEFORE ADJUSTMENT BY INFLATION | | -241,898,605,288.22 | | -114,623,005,148.18 |
| Adjustment due to Inflation (including Result for holdings) | | 0.00 | | 0.00 |
| ECONOMIC RESULT OF THE CENTRAL ADMINISTRATION | | -241,898,605,288.22 | | -114,623,005,148.18 |

| Operations within the National Public Sector and Results of Capital Shares | Fiscal Year 2013 | | Fiscal Year 2012 | |
|--|--------------------|----------------------------|--------------------|---------------------------|
| Contributions Received | | | | |
| Contributions from Central Adm, | 951,821,669.62 | | 908,736,341.13 | |
| Contrib, from Decentralized Bodies | 1,595,449,950.33 | | 1,591,496,710.64 | |
| Contributions from Social Security Organizations | 36,549,202,251.54 | 39,096,473,871.49 | 26,992,007,720.03 | 29,492,240,771.80 |
| Contributions Granted | | | | |
| Contributions to Central Adm, | -952,611,416.12 | | -905,064,984.16 | |
| Contrib, to Decentralized Bodies | -15,603,957,677.40 | | -12,174,721,352.20 | |
| Contributions to Social Security Organizations | -54,295,728,732.09 | -70,852,297,825.61 | -42,385,236,989.25 | -55,465,023,325.61 |
| Result of Capital Shares | | 111,931,935,806.65 | | 68,692,635,384.51 |
| Result within NPS and Capital Shares | | 80,176,111,852.53 | | 42,719,852,830.70 |
| MANAGEMENT SAVING/DISAVING | | -161,722,493,435.69 | | -71,903,152,317.48 |

* These Statements are disclosed in the currency on closing date.
The Notes and Annexes are an integral part of these Statements.

FINANCIAL STATEMENTS OF THE CENTRAL ADMINISTRATION AS OF DECEMBER 31, 2013 • ANNEX A • PROPERTY, PLANT AND EQUIPMENT

- in Pesos -

| VO Account | Description | Balance at Beginning | Movements | Balance at closing | AA Account | Amortizations | Residual Value |
|-------------------|---|--------------------------|-------------------------|--------------------------|-------------------|--------------------------|--------------------------|
| 1.2.6.01.02.01.00 | Buildings and Facilities | 18,294,191,053.66 | 395,579,324.64 | 18,689,770,378.30 | 1.2.6.01.02.04.00 | 2,337,891,008.93 | 16,351,879,369.37 |
| 1.2.6.01.01.01.00 | Lands | 730,152,526.30 | 46,202,783.94 | 776,355,310.24 | | 0.00 | 776,355,310.24 |
| 1.2.6.01.03.01.00 | Machinery and Production Equipment | 129,045,784.72 | 16,574,473.28 | 145,620,258.00 | 1.2.6.01.03.04.00 | 70,182,313.02 | 75,437,944.98 |
| 1.2.6.01.04.01.00 | Transport Equipment | 3,038,907,129.82 | 545,674,011.18 | 3,584,581,141.00 | 1.2.6.01.04.04.00 | 1,706,041,645.47 | 1,878,539,495.53 |
| 1.2.6.01.05.01.00 | Sanitary and Lab Equipment | 490,186,512.14 | 138,743,798.98 | 628,930,311.12 | 1.2.6.01.05.04.00 | 448,787,978.62 | 180,142,332.50 |
| 1.2.6.01.06.01.00 | Communications Equipment | 1,223,811,054.75 | 303,541,584.61 | 1,527,352,639.36 | 1.2.6.01.06.04.00 | 784,884,966.87 | 742,467,672.49 |
| 1.2.6.01.07.01.00 | Education and Leisure Equipment | 154,342,883.81 | 56,193,462.17 | 210,536,345.98 | 1.2.6.01.07.04.00 | 126,891,637.66 | 83,644,708.32 |
| 1.2.6.01.08.01.00 | Computing Equipment | 1,362,719,596.76 | 239,754,741.36 | 1,602,474,338.12 | 1.2.6.01.08.04.00 | 1,359,664,192.02 | 242,810,146.10 |
| 1.2.6.01.09.01.00 | Furniture and Office Equipment | 668,445,861.41 | 121,402,468.28 | 789,848,329.69 | 1.2.6.01.09.04.00 | 437,675,168.90 | 352,173,160.79 |
| 1.2.6.01.10.01.00 | Main Spare Parts and Tools | 495,739,765.92 | 87,849,852.47 | 583,589,618.39 | 1.2.6.01.10.04.00 | 285,806,008.06 | 297,783,610.33 |
| 1.2.6.01.99.01.00 | Equipment - Miscellaneous | 1,294,167,449.13 | 239,714,440.72 | 1,533,881,889.85 | 1.2.6.01.99.04.00 | 551,997,184.26 | 981,884,705.59 |
| 1.2.6.01.11.01.00 | Military and Security Equipment | 10,868,916,807.92 | 777,683,181.98 | 11,646,599,989.90 | 1.2.6.01.11.04.00 | 8,064,353,175.55 | 3,582,246,814.35 |
| 1.2.6.07.99.01.00 | Public Domain Assets | 105,760,688.48 | 0.00 | 105,760,688.48 | | 0.00 | 105,760,688.48 |
| 1.2.6.04.01.01.00 | Ongoing Construction of Infrastructure Assets | 3,798,216,100.59 | 1,190,449,041.23 | 4,988,665,141.82 | | 0.00 | 4,988,665,141.82 |
| 1.2.6.04.02.01.00 | Ongoing Construction of Heritage Assets | 1,930,228,603.12 | 66,793,328.23 | 1,997,021,931.35 | | 0.00 | 1,997,021,931.35 |
| | Other Property, Plant and Equipment (*) | 4,650,578,993.61 | 156,451,200.68 | 4,807,030,194.29 | | 112,652,330.23 | 4,694,377,864.06 |
| TOTAL | | 49,235,410,812.14 | 4,382,607,693.75 | 53,618,018,505.89 | | 16,286,827,609.59 | 37,331,190,896.30 |

(*) This includes assets granted in concession of privatized companies.



**Presidencia
de la Nación**

**Ministerio de
Economía y
Finanzas Públicas**

Notes to the Financial Statements for the Fiscal Year ended on December 31, 2013



The Financial Statements for the period ended December 31, 2013, with amounts expressed in Pesos (\$), have been elaborated according to Law # 24,156 of Financial Administration and Control Systems for the National Public Sector, and its amendments; Resolutions of the Secretariat of Finance # 25/1995 (Generally Accepted Accounting Principles and General Accounting Procedures for the National Public Sector) and # 399/2013 (Procedures for the Closing of Fiscal Year 2013) and supplementary provisions.

ASSESSMENT CRITERIA:

a) Cash and cash equivalents

In domestic currency: at its face value.

In foreign currency: at the buying rate at the end of the fiscal year.

b) Investment, Credit and Debt

In domestic currency: at its face value.

In foreign currency: at buying rate for credit, and selling rate for debt, at closing of fiscal year.

Investments in bonds have been assessed at cost or market value, the least. Also, for those cases where it was impossible to determine the cost value, and only if they were not investments with public quotation, they were valued according to the participation over the last known value of the patrimony invested.

Credit and debt with contractual conditions which set the right of collection or the obligation to pay an interest rate, include the corresponding accrual at closing of the fiscal year.

In relation to credit, in those cases in which there was no certainty about the recovery of the main obligation, they were not accounted for, under the Prudence theory.

c) Inventory and Related Property

At its cost of purchase or the production cost incurred for the goods obtained.

d) Trust Funds

As from fiscal year 1999, and as a consequence of the survey carried out, Trust Funds are being assessed according to the net participation which the Nation has in the same, and thus the results originated in the variations suffered during the current fiscal year have been acknowledged.

e) Property, Plant and Equipment

Property was assessed at its historic cost (purchase, building and/or production), less accrued

amortization, according to the provisions of Resolution # 47/97 of the Secretariat of Finance of the former Ministry of Economy, Public Works and Services.

Real Estate, under said Resolution, was registered according to the last known quotation or assessment performed by competent authority (National Assessment Tribunal). Nevertheless, said property and its quotation are subject to the result of the tasks undertaken by the National Accounting Office and the National Assessment Tribunal, according to the provisions of Administrative Decision # 56 dated March 9, 1999.

In relation to disaffected assets administered by the National Public Assets Administration Office – ex ONABE –, if they have not been assessed by the National Assessment Tribunal, in the terms of the aforementioned regulations, the same have been included in the Inventory for its fiscal valuation if provided by the responsible parties and at a value of \$1 for the rest of them.

The book value of the property as a whole is not higher than its market value at the moment it is sold out.

Disposition 19/2002 of the National Accounting Office, implemented for the first time as of December 31, 2001, set the criteria of the registration and disclosure of Heritage Assets as an integral part of the Assets.

f) Intangibles

These assets were registered at their historic value net of accrued amortizations.

g) Public Debt

The main balances of the marketing of public debt bonds were registered at the face value of the bonds marketed; loan contracts celebrated with bilateral or multilateral credit International Organizations, for the amounts actually paid and foreign currency liabilities, taking into account the corresponding quotation, at selling exchange rate on December 31, 2013.

For assessment purposes, the Public Debt Administration Office, under the National Public Credit Office, responsible for the registration of the same, used the rate provided by Reuters Agency.

In relation to bonds issued at a discount, the assessment technique adopted was “price of issuance”.

Furthermore, the implicit interest of said bonds capitalizes each year up to the rescue date.

Accrued interest not payable at closing date, have been registered and included in these Financial Statements as indicated in Note 14.

h) Legal Action

According to point II CLAIMS AGAINST THE NATIONAL GOVERNMENT of the Manual of Fiscal Year Closing, approved by Disposition # 71/2010 N.A.O. and its amendments, the Financial Administrative

Services of the Central Government are required to present the information that follows:

- a) Definitive sentences in the terms of Article 68 of the Permanent Supplementary Budget Law # 11,672 (t.o. 1999).
- b) Adverse Appeal sentences and sentences in course;
- c) Adverse first instance sentences;
- d) Legal actions in course without sentence

In order to improve the disclosure of the aforementioned information in the Financial Statements, and as already indicated for fiscal year 2001, the sentences included in point a) were treated as current or non current liabilities depending on whether they had been budgeted or not for fiscal year 2013. As for points b) and c) the corresponding accounting non-current provision was made, while the ones in point d) were disclosed as "Supplementary Information to the Financial Statements".

i) Registration of Accrued Resources

Registration of resources has been made on an accrual basis, according to the Generally Accepted Accounting Principles and General Accounting Standards for the National Public Sector.

The concept followed was registering transactions at the moment the patrimony and the result of the Entity are considered actually affected, taking into account that in order to assign a transaction to a fiscal year, it is necessary not only that the material fact has occurred within a specific period, but also that the same could be measured.

In this context, there are resources, such as tax revenue, which can only be measured objectively when they are credited to the corresponding bank accounts, which allow for a precise measurement of the changes in patrimony.

Currently, according to the applicable systems for the Public Sector, resources are accrued and registered at the moment they can be measured objectively, and when this happens at the time of collection, the time of accrual is concomitant with the time of collection.

j) Valuation of Assets and Liabilities in Foreign Currency

Law 25,561 of Public Emergency and Reform of the Currencies Regime passed on January 7, 2002 included regulations in relation to the exchange rates to be fixed.

Under the aforementioned emergency framework, the National Accounting Office stated that the valuation criterion to be followed in relation to Assets and Liabilities in foreign currency of National Administration Bodies should be the regulations fixed by Decree 214/02 and its amendments, Decree 410/02, as well as the ones related to Decree 471/02 "Reordering of the Financial System".

DISCLOSURE OF FINANCIAL STATEMENTS

These financial statements are disclosed in the currency at closing time.

Elaboration of the Financial Statements

These Financial Statements were elaborated as from the information registered in the Integrated System of Financial Information by the several Central Administration Bodies, which is automatically transformed into accounting registrations by said system.

Also, the Contributions and Capital Shares, Net Equity of Decentralized Bodies, Social Security Institutions, National Universities and Governmental Business Enterprises for the last statement presented to the National Accounting Office as of the date of elaboration of the Financial Statements, were integrated in only one line regardless of the fact that the same were or were not audited by the corresponding ruling body.

ASSETS

Note 1: Cash and cash equivalents

Taking into account the implementation of the new accounts list, and that the same gives a greater detail of the item. The balances of the item have been disclosed under the new criterion.

a) Banks

The balance includes bank accounts operated by

| - in Pesos (\$) - | | |
|--------------------------|--------------------------|--------------------------|
| Bodies | 2013 | 2012 |
| National Treasury Office | 27,843,838,569.35 | 25,313,055,024.41 |
| Out of C.U.T. | 11,906,836,766.53 | 8,891,664,677.61 |
| Total | 39,750,675,335.88 | 34,204,719,702.02 |

Balances of the bank accounts operated by the Treasury are taken from the registrations made by said Body in the book opened to that effect, according with the information obtained from the Automatic Bank Conciliation Subsystem of the Integrated System of Financial Information (S.I.D.I.F.).

Said balances include deposits of the Single Account of the Treasury, a system coordinated by the Treasury, and as of December 31, 2013 there were still certain Financial Administrative Services not incorporated to that regime.

b) Revolving Funds

The balance is formed by the authorized amounts in the hands of each Financial Administrative Service, under the regime for Revolving Funds and Cash in hand (Decree Law # 1344/2007) and which, being at closing time deposited in bank accounts which are not administered through the bank conciliation subsystem abovementioned, are disaggregated to the body level according to the following:

- in Pesos (\$) -

| FAS | Name | 2013 | 2012 |
|-----|---|-----------------------|-----------------------|
| 301 | National Presidency | 13,644,556.00 | 7,908,700.54 |
| 303 | Programming Secretariat for the Prevention of Drug addictions and fight against narcotics dealing | 1,311,858.00 | 1,049,448.00 |
| 304 | Official Broadcasting Service | -123.59 | -123.59 |
| 305 | Chief of Ministers Office | 10,000,000.00 | 4,817,167.65 |
| 307 | Ministry of Foreign Affairs, International Commerce and Cult | 20,018,799.98 | 16,628,443.90 |
| 310 | Ministry of Health | 58,851,910.38 | 24,645,483.17 |
| 311 | Ministry of Social Welfare | 24,002,505.03 | 24,063,209.64 |
| 312 | National Senate | 1,746,326.53 | 1,954,509.73 |
| 314 | National Congress Library | 22,790.00 | 22,790.00 |
| 315 | National Congress Printing Office | 75,850.00 | 75,850.00 |
| 317 | Secretariat of Environment and Sustainable Development | 2,493,559.74 | 2,493,559.74 |
| 318 | Secretariat of Domestic Security | -1,269.30 | -1,269.30 |
| 319 | People Defender Office | 554,323.49 | 442,843.21 |
| 321 | I.N.D.E.C. | 4,808,588.88 | 4,808,588.88 |
| 322 | Secretariat of Tourism | 8,240,213.88 | 2,344,388.63 |
| 323 | National Committee of Foreign Trade | 37,023.90 | 52,624.25 |
| 325 | Ministry of Domestic Affairs | 27,080,849.50 | 8,962,507.63 |
| 326 | Argentine Federal Police | 33,999,053.92 | 22,277,859.34 |
| 330 | Ministry of Education | 16,576,110.52 | 8,512,570.85 |
| 331 | Federal Penitentiary Service | 11,593,856.97 | 8,690,451.13 |
| 332 | Min. of Justice and Human Rights | 4,225,728.51 | 3,167,782.51 |
| 334 | Technical and Financial Cooperation Entity of the Federal Penitentiary Service | 8,519,035.64 | 5,955,518.63 |
| 336 | Secretariat of Science, Technology and Productive Innovation | 6,474,491.07 | 3,520,927.34 |
| 337 | Secretariat of Culture | 6,704,413.08 | 5,503,013.95 |
| 338 | Legal and Technical Secretariat – National President's Office | 503,565.00 | 373,413.00 |
| 340 | Penitentiary's Procurement Office | 576,000.00 | 349,999.99 |
| 341 | National Secretariat of Childhood, Adolescence and Family | 4,000,000.00 | 3,500,000.00 |
| 342 | Authority of Cuenca Matanza Riachuelo | 504,459.72 | 504,459.72 |
| 343 | Ministry of Security | 9,530,840.89 | 9,815,163.99 |
| 344 | Financial Information Unit | 0.00 | 180,540.00 |
| 345 | National Council of Social Policies Coordination | 1,543,763.00 | 1,354,766.93 |
| 346 | People Defender Office of Audio visual Communication Services | 175,579.44 | 0.00 |
| 350 | Ministry of Labor, Employment and Social Security | 19,046,533.43 | 11,034,064.32 |
| 354 | Ministry of Federal Planning, Public Investment and Services | 21,061,670.83 | 21,218,966.31 |
| 357 | Ministry of Economy and Public Finance | 23,904,406.13 | 23,617,200.43 |
| 359 | National Public Assets Administration Office | -2,585.00 | 292,663.15 |
| 360 | National Comptroller Office | 3,978,297.22 | 3,098,503.51 |
| 361 | National Defender Office | 2,061,287.84 | 1,592,367.38 |
| 362 | Ministry of Industry | 2,577,325.71 | 2,842,324.34 |
| 363 | Ministry of Agriculture, Cattle and Fishing Activities | 7,279,943.03 | 5,506,658.47 |
| 370 | Ministry of Defense | 12,087,231.65 | 3,274,402.00 |
| 371 | General Staff Office of the Armed Forces | 13,828,800.54 | 13,334,399.07 |
| 372 | Inst. of Scientific and Technical Investigations of the Armed Forces | 1,025,126.04 | 762,226.14 |
| 374 | General Staff of the Army | 50,220,447.19 | 40,007,430.61 |
| 375 | National Gendarmerie | 31,256,758.00 | 23,794,386.90 |
| 376 | Defense Logistics Service | 2,256,666.50 | 2,663,123.91 |
| 379 | General Staff of the Navy | 29,932,707.42 | 19,037,017.04 |
| 380 | Argentine Prefecture | 22,340,940.81 | 17,953,906.53 |
| 381 | General Staff of the Air Force | 41,357,752.29 | 33,877,212.45 |
| 382 | Airport Security Police | 3,972,700.52 | 3,008,618.40 |
| | Total | 566,000,670.33 | 400,890,660.42 |

Note 2: Financial Investment

The balance of the accounts included in this item is integrated as follows:

a) Term Investment

The amount of \$ 122,213,630.22 represents the funds provided by the Treasury, destined to the Fiscal Anti Cyclical Fund provided for in Article 9 of Law # 25,152 and amendments and supplementary regulations.

Said amount equals US\$ 18,750,173.40 invested in cash.

b) Bills and Bonds

The items included are as follows:

| - in Pesos (\$) - | | |
|--|----------------------|-----------------------|
| Concept | 2013 | 2012 |
| Bonds in Portfolio subject to repurchase (1) | 36,500,800.00 | 27,536,880.00 |
| Investment transferred to Liquidated Companies (2) | 9,460,704.79 | 9,460,704.79 |
| Notice in Advance B.I.S. (1) | 463,991.30 | 335,360.54 |
| Domestic Bonds in Treasury portfolio (3) | | |
| Negotiable Instruments | 26,564,109.00 | 17,930,934.45 |
| BODEN 2013 | 0.00 | 13,854,492.75 |
| BOGAR 2018 | 0.00 | 82,820,892.63 |
| Total | 72,989,605.09 | 151,939,265.16 |

(1) According to the information provided by the Treasury, they are meant to guarantee the interest of financial operations within the Brady Plan, thus not being openly available. The balance represents operations due in January 2012, for US\$ 5,600,000.00 - and € 51,655.26.-

(2) It includes several amounts received by the Treasury from the liquidated companies, as follows:

| - in Pesos (\$) - | | |
|--|---------------------|---------------------|
| Concept | 2013 | 2012 |
| Ex Agua y Energía Eléctrica | 9,445,410.53 | 9,445,410.53 |
| Ex Empresa Líneas Marítimas Argentinas | 14,560.36 | 14,560.36 |
| Ex Astilleros Domecq García | 733.90 | 733.90 |
| Total | 9,460,704.79 | 9,460,704.79 |

(3) Includes the available holding, in the Treasury portfolio, at closing of these Financial Statements.

Note 3: Short Term Credit

The balance of the accounts included in this item is formed as follows:

a) Accounts Receivable

- in Pesos (\$) -

| Concept | 2013 | 2012 |
|---|--------------------------|-------------------------|
| Unavailable deposits BODEN underwriting (Decree 905/02) | 122,536,480.20 | 94,672,136.99 |
| Indirect Debt paid by the Treasury (1) | 108,249,773.40 | 468,259,381.25 |
| Contributions to Central Administration (2) | 719,999,544.87 | 733,445,072.69 |
| Guarantee in BCRA of service of guaranteed loans (3) | 915,043,728.78 | 931,314,008.98 |
| Financial Applications Debt Service | 8,485,111,410.33 | 2,007,064,265.97 |
| For privatizations (4) | 10,072,119.49 | 10,072,119.49 |
| Credit of the Judiciary Branch (5) | 1,235,680.45 | 1,225,069.41 |
| RUA S.A. | 0.00 | 729,051.10 |
| Other claims | 1,300,000.00 | 0.00 |
| Total | 10,363,548,737.52 | 4,246,781,105.88 |

(1) Its detail by debtor is as follows:

- in Pesos (\$) -

| Debtor | 2013 | 2012 |
|---|-----------------------|-----------------------|
| National Entity of Waters Works and Cleaning | 79,332,463.18 | 53,565,393.82 |
| National Roads Office | 15,024,301.81 | 364,243,980.13 |
| National Council of Scientific and Technical Investigations | 1,661.45 | 440,315.44 |
| A.F.I.P. | 543,451.40 | 221,472.48 |
| Province of Rio Negro | 0.00 | 1,367,570.91 |
| Province of Córdoba | 50.11 | 48,414,463.31 |
| Province of Buenos Aires | 217,009.18 | 0.00 |
| SENASA | 13,130,836.27 | 6,185.16 |
| Total | 108,249,773.40 | 468,259,381.25 |

(2) This includes debt born for this concept by several Bodies of the National Administration with the Treasury, according to the contributions set in the corresponding Budget laws. The amount disclosed includes \$ 171.939,06 which is owed by Bodies of the Central Administration, and thus in part of the Current Liabilities.

(3) It represents deposits available at the Central Bank, from tax revenue, to guarantee the payment of interest on capital and interest of the debt issued under Decree 1646/2001.

(4) Its detail by debtor is as follows:

- in Pesos (\$) -

| Debtor | 2013 | 2012 |
|----------------------------|----------------------|----------------------|
| Consorcio Terminal Quequén | 10,072,119.49 | 10,072,119.49 |
| Total | 10,072,119.49 | 10,072,119.49 |

(*) Due and unpaid balance.

- (5) The balance is a 3.5% share of the Judiciary Branch over the non tax resources which at closing have not been transferred from the Treasury to said jurisdiction, and said amount is included in the current liabilities as it is part of the Central Administration.

b) Documents Receivable

- in Pesos (\$) -

| Debtor | 2013 | 2012 |
|----------------------------------|----------------------|----------------------|
| Sociedad Rural Argentina (1) | 42,446,610.33 | 42,446,610.33 |
| COMFER | 514,014.22 | 514,014.22 |
| Ministry of Education | 598,375.65 | 598,375.65 |
| General Staff Office of the Army | 91,032.00 | 91,032.00 |
| Total | 43,650,032.20 | 43,650,032.20 |

- (1) Its detail is as follows:

| Due Date | Amount \$ |
|--|----------------------|
| Balance installment year 2000 (*) | 151,600.00 |
| Due installment year 2001 | 2,151,600.00 |
| Due installment year 2002 | 2,000,000.00 |
| Due installment year 2003 | 2,000,000.00 |
| Subtotal | 6,303,200.00 |
| Accrued accessories as of Dec 31, 2011 | 36,143,410.33 |
| Total | 42,446,610.33 |

(*) It refers to the original amount of the net installment of partial cancellation of \$ 2,000,000.00 made during fiscal year 2001.

c) Advance payments

- in Pesos (\$) -

| Concept | 2013 | 2012 |
|---|-------------------------|-----------------------|
| Advance payments of Collection to provinces (1) | 15,830,900.00 | 65,830,900.00 |
| Advance payments for Loans in Goods (2) | 1,428,889,279.05 | 413,464,140.77 |
| Advance payments to AFJP (3) | 39,087,234.78 | 39,132,946.53 |
| Advance payments to Suppliers and Contractors (4) | 495,689,023.87 | 401,844,495.04 |
| Others | 5,054,378.53 | 4,843,551.99 |
| Total | 1,984,550,816.23 | 925,116,034.33 |

- (1) Its detail by Province is as follows:

- in Pesos (\$) -

| Province | Amount |
|----------|---------------|
| San Luis | 15,830,900.00 |

- (2) For the rights counterpart of the assets, financed with public debt.
- (3) Balance to be recovered made to the Administrators of Pension Funds, Under Decree 625, dated October 26, 1995.
- (4) Its detail by creditor body is as follows:

- in Pesos (\$) -

| Body | 2013 | 2012 |
|--|-----------------------|-----------------------|
| Ministry of Federal Planning, Public Investment and Services | 169,528,789.75 | 169,528,789.75 |
| Argentine Federal Police | 219,059,424.34 | 156,036,924.82 |
| Secretariat of Culture of the Presidency | 34,861,249.03 | 34,861,249.03 |
| Ministry of Foreign Affairs, International Commerce and Cult | 20,051,640.15 | 23,983,081.51 |
| General Staff Office of the Armed Forces | 0.00 | 1,644,313.35 |
| Airport Police Security | 44,448,705.17 | 13,321,042.29 |
| Ministry of Labor, Employment and Social Welfare | 163,268.56 | 158,401.18 |
| Ministry of Agriculture, Cattle and Fishing Activities | 6,905,057.80 | 284,293.89 |
| Ministry of Economy and Public Finance | 670,889.07 | 2,026,399.22 |
| Total | 495,689,023.87 | 401,844,495.04 |

d) Loans granted

The balance corresponds to the current portion of the loans granted to the electricity cooperatives through the Fondo Eléctrico del Interior (FEDEI).

e) Other Credit

- in Pesos (\$) -

| Detail | 2013 | 2012 |
|---|----------------------|------------------------|
| Sale of goods and services | 201,509.27 | 0.00 |
| Deferred cheques | 12,628.00 | 0.00 |
| Credit from debt consolidation (1) | 0.00 | 61,909,484.09 |
| Seizures (2) | 30,556,315.14 | 30,556,315.14 |
| Banco de la Nación Argentina | 26,381,455.40 | 26,381,455.40 |
| National Audit Office (Revolving Fund) | 600,000.00 | 600,000.00 |
| Department of Energy of the Province of Jujuy | 34,609.30 | 34,609.30 |
| Others | 27,002,745.65 | 5,433,345.88 |
| Total | 84,789,262.76 | 124,915,209. 81 |

- (1) Debt consolidated on behalf of the Central Bank of the Argentine Republic, of the Government of the City of Buenos Aires and of the Federal Administration of Public Revenue.
- (2) It refers to debit in the accounts of the Treasury because of judiciary seizures.

f) Provision for Uncollectible amounts of Other Credit

Due to the fact that there have been variations in the situation of the debtors disclosed in point c) (2), a provision has been made for Advance Payments in Goods for the amount of \$ 5,502,565.05.

Note 4: Long Term Financial Investment

This item is composed as follows:

a) Shares:

| Company | 2013 | | | 2012 |
|--|---------------|-----------------|-----------------------|-----------------------|
| | Shares | Value per Unit* | Amount in \$ | Amount in \$ |
| Hidroeléc, Piedra del Águila S.A. | 119,913,371 | 3.340000 | 400,510,659.14 | 400,510,659.14 |
| Papel Prensa S.A. | 3,597,817,800 | 0.250000 | 89,945,445.00 | 89,945,445.00 |
| Central Térmica Güemes S.A. | 6,484,232 | 2.070000 | 13,422,360.24 | 13,422,360.24 |
| América Latina Logística Central S.A. | 130,534 | 57.799998 | 7,544,864.94 | 7,544,864.94 |
| Nuevo Central Argentino S.A. | 2,560,000 | 4.470000 | 11,443,200.00 | 11,443,200.00 |
| Central Dique S.A. | 7,131,460 | 2.650000 | 18,898,369.00 | 18,898,369.00 |
| Ferrosur Roca S.A. | 2,986,279 | 3.060000 | 9,138,013.74 | 9,138,013.74 |
| América Latina Logística Mesopotámica S.A. | 87,518 | 54.189995 | 4,742,599.98 | 4,742,599.98 |
| Transpa S.A. | 2,447,779 | 1.560000 | 3,818,535.24 | 3,818,535.24 |
| Centrales Térm. Patagónicas S.A. | 1,327,050 | 2.480000 | 3,291,084.00 | 3,291,084.00 |
| Ferrexpresso Pampeano S.A. | 11,572,957 | 1.820000 | 21,062,781.74 | 21,062,781.74 |
| Banco Hipotecario S.A. | 150,000 | 2.141583 | 321,237.45 | 321,237.45 |
| Belgrano Cargas S.A. (1) | 40,000 | -22.340000 | 1.00 | 1.00 |
| YPF S.A. (Clase A) | 1,000 | 47.630000 | 47,630.00 | 47,630.00 |
| Seguro de Depósitos S.A. | 1 | 1.000000 | 1.00 | 1.00 |
| Total | | | 584,186,782.47 | 584,186,782.47 |

* The sixth digit has been rounded

(1) As the part value is negative, the same is disclosed at its minimum representative value.

b) Bills and Bonds

| - in Pesos (\$) - | | |
|--|-----------------------|-----------------------|
| Debtor | 2013 | 2012 |
| Cero Coupon Bonds of the United States Treasury 2023 (1) | 263,613,336.35 | 196,853,977.50 |
| Total | 263,613,336.35 | 196,853,977.50 |

(1) According to the information provided by the Treasury, they guarantee the capital share of the financing operations within the Brady Plan, and thus they are not freely available. The representative balance is of US\$ 30,696,280.02 and € 7,073,227.51.

Note 5: Long Term Credit

The balances of the accounts part of this item are composed of the following:

a) Accounts receivable

| - in Pesos (\$) - | | |
|---|---------------------------|---------------------------|
| Debtor | 2013 | 2012 |
| Entidad Binacional Yacyretá | 57,192,657,611.52 | 57,089,679,522.32 |
| Provincial Fund of Debt recovery (Decree 660/10) (1) | 59,969,725,653.43 | 56,029,071,740.48 |
| ANSeS | 8,110,442,100.60 | 8,110,442,100.60 |
| Agreements of Financial Assistance to Provinces | 9,755,011,934.10 | 8,835,106,734.10 |
| Liquidated Assets of the BCRA (2) | 53,646,782.97 | 40,472,127.32 |
| Trust Fund PROCREAR (Decree 902/12) | 3,500,000,000.00 | 3,500,000,000.00 |
| Trust Fund for the Administration of Hydro Carbon Fund | 1,500,000,000.00 | 0.00 |
| Trust Fund for the Provincial Development (C.C.F.) (3) | 1,142,736,631.80 | 1,321,754,274.76 |
| Provinces for Loans IBD - BIRF | 395,554,421.57 | 0.00 |
| General Department of Military Factories | 558,191,712.33 | 558,191,712.33 |
| Correo Argentino S.A. (4) | 415,932,333.96 | 415,932,333.96 |
| Provinces (Rescue of LECOP) | 375,677,624.19 | 375,677,624.19 |
| Provinces (Treasury Bonds) (5) | 154,550,014.55 | 154,550,014.55 |
| Province of Buenos Aires | 84,333,253.07 | 84,333,253.07 |
| Privatizations (6) | 39,895,800.00 | 39,895,800.00 |
| Term Sale of Real Estate | 54,816,850.57 | 58,422,973.63 |
| Province of Misiones | 18,642,051.54 | 18,642,051.54 |
| Others (7) | 15,377,457.06 | 15,377,457.06 |
| Total | 143,337,192,233.26 | 136,647,549,719.91 |

(1) Agreement subscribed between the Nation and the Provinces, under the dispositions of Decree 660/2010.

The amount includes expenses and bank fees which the BNA collected to the Provinces from the date of debt consolidation to the date of the agreements ratification. Also, it is noted that there has been no registration for next fiscal year of supplementary agreements used by some Provinces to pay any expenses arising from sentences of claims arbitrated by the CIADI. At closing of these Financial Statements the amount of the same is unknown, as well as the fact that these concepts will be registered in favor of said provinces under their debt with the National Treasury within the provisions of Decree 660/2010.

(2) The balance represents debt of the Central Bank of the Argentine Republic transferred to the Nation, according to the amendment of the Bylaws of the same, under Law 24,144.

(3) These correspond to loans obtained for advance payments of tax obligations under Decree 979/2001 and implemented through the issuance of Fiscal Credit Certificates (CCF), sent to the Trust Fund as reimbursable documents. During this fiscal year the credit receivable was updated and the amount disclosed includes interest and accrued capital due, as well as the update of the credit by the C.E.R. at closing of these statements.

(4) Dated 09/19/2001, the company has entered bankruptcy procedures, under First Instance National Commercial Tribunal 9, Secretariat 18, thus, the balance of due payments operated as of 09/10/2001 have been reclassified in this account at closing of fiscal year on Dec. 31, 2001.

The balance represents debt in favor of the National Government in relation to the company Correo Argentino S.A., for the Cannon of the Concession contract of the Postal, Monetary and Telegraph Services, for the percentage of the Treasury (70%), plus accrued interest, under the corresponding Agreement. Also, we also include the debt left after the bankruptcy procedures generated until de enforcement of Decree 1075/2003 of Termination of the Concession, plus accrued interest, under the rules established in the corresponding Agreement, net of compensations and payments made as of Dec. 31, 2011.

There follows a detail of the unpaid balance at closing of fiscal year:

| Concept | Amount \$ |
|--------------------------------------|-----------------------|
| Balance due dates 09/1999 to 09/2001 | 177,494,301.32 |
| Accrued Interest as of 19/09/2001 | 29,849,462.23 |
| Balance due dates 03/2002 to 09/2003 | 125,334,799.10 |
| Accrued Interest as of 31/12/2008 | 83,253,771.31 |
| Total | 415,932,333.96 |

- (5) The balance, which amount and elements have not shown variations during the fiscal year, represents debt of the Government, as a consequence of the collocation of Treasury Bills for the financing of several provinces.

| Province | Amount \$ |
|---------------------|-----------------------|
| Santiago del Estero | 46,541,434.00 |
| Corrientes | 46,426,496.00 |
| Jujuy | 42,133,143.55 |
| Catamarca | 10,523,125.00 |
| Tucumán | 4,646,730.00 |
| Río Negro | 2,194,364.00 |
| Salta | 2,084,722.00 |
| Total | 154,550,014.55 |

- (6) The balance represents debt of the Government arising from several privatization processes, and its detail by debtor is as follows:

- in Pesos (\$) -

| Debtor | 2013 | 2012 |
|-------------------------|----------------------|----------------------|
| Terminal Térmica Güemes | 39,895,800.00 | 39,895,800.00 |
| Total | 39,895,800.00 | 39,895,800.00 |

- (7) It includes the amounts of \$ 10,184,800.00 for the Intervention Law 22.229 "Grupo Greco", and \$ 5,192,657.06 for "Several Advance Payments", both provisioned in point g).

b) Documents Receivable

- in Pesos (\$) -

| Debtor | 2013 | 2012 |
|--------------|-----------------|-----------------|
| Others | 8,026.71 | 8,026.71 |
| Total | 8,026.71 | 8,026.71 |

c) Long Term advance payments

The balance represents advance payments granted to Suppliers and Contractor as indicated below:

- in Pesos (\$) -

| Debtor | 2013 | 2012 |
|---|--------------------------|--------------------------|
| Ministry of Federal Planning, Public Investment and Services | 17,340,074,724.25 | 10,799,174,922.85 |
| Argentine Air Force – Lockheed Martin Aircraft Argentina – INVAP S.E. - | 1,019,537,137.29 | 864,449,825.97 |
| Ministry of Domestic Affairs and Transport | 6,172,221,970.07 | 103,314,204.04 |
| General Staff Office of the Navy | | |
| General Staff Office of the Army | 20,384,230.20 | 14,558,230.20 |
| Ministry of Federal Planning, Public Investment and Services | 4,735,782.27 | 18,862,693.39 |
| Total | 24,556,953,844.08 | 11,800,359,876.45 |

d) Loans granted

- in Pesos (\$) -

| Debtor | 2013 | 2012 |
|--|-------------------------|-----------------------|
| C.A.M.M.E.S.A. | 1,000,000.00 | 1,000,000.00 |
| Provinces (Loans IDB-BIRF) | 179,821,580.23 | 14,572,066.00 |
| Shared Property Program (1) | 179,957,750.32 | 181,519,144.77 |
| Cooperativas Eléctricas (FEDEI) | 56,038,482.18 | 58,879,210.99 |
| Aguas Argentinas S.A. | 471,160,828.79 | 399,766,556.50 |
| Distrigas S.A. (Santa Cruz) | 28,883,073.40 | 28,883,073.40 |
| Ministry of Education – Credit for Education | 2,793,757.79 | 2,819,222.79 |
| Fundación Favaloro | 4,579,439.85 | 4,270,993.53 |
| Trust Fund - Expansión Gasoducto Etapa II (Santa Cruz) | 128,100,000.00 | 128,100,000.00 |
| Total | 1,052,334,912.56 | 819,810,267.98 |

(1) The total is segregated for each of the Shared Property Programs part of it:

- in Pesos (\$) -

| Company | 2013 | 2012 |
|---------------------------------------|-----------------------|-----------------------|
| Banco Hipotecario Nacional S.A. | 75,000,000.00 | 75,000,000.00 |
| Aerolíneas Argentinas S.A. | 43,886,136.00 | 43,886,136.00 |
| Caja de Ahorro y Seguro S.A. | 14,384,688.00 | 14,384,688.00 |
| Metrogas S.A. | 12,670,687.91 | 12,670,687.91 |
| Hidroeléctrica Piedra del Águila S.A. | 7,165,831.94 | 7,941,560.54 |
| Hidroeléctrica El Chocón S.A. | 1,435,564.90 | 2,081,451.54 |
| Hidroeléctrica Alicurá S.A. | 5,548,365.32 | 5,548,365.32 |
| Distribuidora Gas Cuyana S.A. | 894,332.28 | 972,517.19 |
| Districuyo S.A. | 222,759.96 | 222,759.96 |
| Transpa S.A. | 1,691,940.79 | 1,691,940.79 |
| Central Térmica Dock Sud S.A. | 2,703,787.97 | 2,703,787.97 |
| Distribuidora Gas del Sur S.A. | 3,623,564.79 | 3,623,564.79 |
| Central Térmica Alto Valle S.A. | 2,461,676.50 | 2,461,676.50 |
| Hidroeléctrica Cerros Colorados S.A. | 2,531,042.91 | 2,535,724.64 |
| Central Térmica Noroeste S.A. | 1,504,204.13 | 1,504,204.13 |
| Central Térmica Patagonia S.A. | 1,020,808.00 | 1,020,808.00 |
| Transnoa S.A. | 1,000,599.00 | 1,000,599.00 |
| Central Térmica Sorrento S.A. | 979,479.45 | 979,479.45 |
| Hidroeléctrica Río Juramento S.A. | 530,172.65 | 530,172.65 |
| Transnea S.A. | 578,607.26 | 578,607.26 |
| Hidroeléctrica San Juan S.A. | 120,293.59 | 120,293.59 |
| Hidroeléctrica Tucumán S.A. | 90.44 | 90.44 |
| Distribuidora Gas Centro S.A. | 699.21 | 4,873.07 |
| Hidroeléctrica Río Hondo S.A. | 2,417.32 | 55,156.03 |
| Total | 179,957,750.32 | 181,519,144.77 |

e) Trust Funds

The balance is the total amount of the net positions, and their management statements were obtained from their trust fund administrators:

- in Pesos (\$) -

| Trust Fund - Regulation | 2013 | 2012 |
|--|-------------------|-------------------|
| For Provincial Development (Decree # 286/1995) | 13,815,154,824.22 | 13,441,320,527.02 |
| For Companies Reconstruction (1) (5) | 3,450,586,912.27 | 2,533,595,637.01 |
| Federal of Regional Infrastructure (Law # 24,855) | 2,590,747,105.00 | 2,018,128,717.00 |
| For the Federal Electricity Transport (Res. 657/1999) (7) | 950,342,404.81 | 560,553,659.63 |
| For the Promotion of Science and Technology (Decree 1331/1996) | 432,754,953.20 | 372,318,884.15 |
| For Mortgages Debt Refinancing | 361,032,057.78 | 134,587,895.50 |
| For the promotion of Sheep Cattle(Law 25,422) | 263,621,084.87 | 269,276,983.37 |
| For Subsidies to Residential Gas Use (Law 25,565) (5) | 72,835,746.21 | 44,796,378.92 |

- in Pesos (\$) -

| Trust Fund - Regulation | 2013 | 2012 |
|---|--------------------------|--------------------------|
| For Waters Infrastructure (Decree 1381/2001) (4) | -1,121,885,366.79 | -1,211,132,286.87 |
| FONAPYME (Decrees 1074/01 and 1633/02) | 284,000,676.96 | 185,868,665.04 |
| FOGAPYME (Decree 1074/2001) | 86,271,224.25 | 63,708,791.62 |
| Social Capital (Decree 675/1997) (6) | 75,751,084.00 | 61,764,608.00 |
| For Subsidies to Residential Use of Liquid Gas (Law 26,020) | 74,320,256.19 | 167,716,148.18 |
| For the Promotion of the Software Industry | 5,319,391.94 | 5,321,915.17 |
| For the Assistance of the Federal Fund of Regional Infrastructure (Decree 48/2004) (1) | 2,292.82 | 2,292.82 |
| For Tax Revenue on Gasoil and Road related (Decree 976/2001) (2) | -1,520,465,470.00 | -3,711,560,260.00 |
| Trust Fund PRO.CRE.AR (7) | 6,000,000,000.00 | 0.00 |
| Total | 25,820,389,177.73 | 14,936,268,556.56 |

- (1)** No financial statements were disclosed at the date of issuance of these Public Accounts, thus the last patrimony received is kept, with transfers for \$ 373.834.297,20.
- (2)** The balance of the net patrimony includes transfers accrued but not paid by the Treasury at closing time, not contemplated by the fund for \$ 483.177.650,22.
- (3)** The balance of the net patrimony includes transfers accrued but not paid by the Treasury at closing time, not contemplated by the fund for \$ 14,928,559.
- (4)** The balance of the net patrimony includes transfers accrued but not paid by the Treasury at closing time, not contemplated by the fund for \$ 289,000,000.
- (5)** No financial statements were disclosed at the date of issuance of these Public Accounts, thus the last patrimony received is kept.
- (6)** The balance of the net patrimony includes transfers accrued but not paid by the Treasury at closing time, not contemplated by the fund for \$ 616,993,360.00.
- (7)** No financial statements were disclosed at the date of issuance of these Public Accounts, thus the amounts disclosed are the contributions made for this fiscal year.

f) Other Credit Receivable

The balance shown in the Balance Sheet stands for the amounts detailed below:

- in Pesos (\$) -

| Debtor | 2013 | 2012 |
|---|-------------------------|-------------------------|
| Parques Interama S.A. (1) | 1,024,241,116.29 | 1,024,241,116.29 |
| Papel del Tucumán S.A. (2) | 106,968,612.73 | 106,968,612.73 |
| Ex – Municipalidad de la Ciudad de Bs Aires | 98,821,615.79 | 98,821,615.79 |
| Baiter S.A. | 53,197,723.46 | 53,197,723.46 |
| Autopistas Urbanas S.A. | 40,605,065.37 | 40,605,065.37 |
| Others (4) | 17,618,546.99 | 17,618,546.99 |
| Álcalis de la Patagonia S.A.I.C. (5) | 17,492,233.67 | 17,492,233.67 |
| Transportes Aéreos Rioplatenses S.A. (2) | 15,720,226.93 | 15,720,226.93 |
| Total | 1,374,665,141.23 | 1,374,665,141.23 |

- (1) According to previous balances, the Secretariat of the Treasury is a creditor of Parques Interama S.A., which is undergoing bankruptcy procedures.

On the other hand, said company had entered a claim against the ex – Municipality of the City of Buenos Aires for the collection of pesos, which is under First Instance Commercial Tribunal 24, Secretariat 47, and in relation to which first and second instance sentences have been in favor of the plaintiff.

Due to the liquidations made by the Ruling Body as of December 31, 2000, according to sentence procedures, the amount against the ex – Municipality of the City of Buenos Aires is approximately of 4,024.2 million, which covers the credit of the National Government, thus it is kept as a long term credit.

- (2) Both credits have been provisioned, under point g).
 (3) It includes several debtors under legal procedures, which have been provisioned, under point g).
 (4) On May 16, 2005, Decree 475, dated May 13, 2005 was published in the Official Bulletin, which approves the redrafting of the elaboration project of Soda Solvay presented by Alcalis de la Patagonia S.A.I.C.

The third clause of the agreement fixes the total amount of the debt the company keeps with the National Government as of May 31, 2004, for the amount of \$ 162,348,381.97, which under clause 4 can be applied by the company to the payment of the same up to the amount of \$ 26,000,000 of its fiscal credit of the Value Added Tax as of May 31, 2004, according to the verification done by the AFIP under clause 5, within the term of thirty working days after this decree was published. At closing date of these Statements, said Body has verified said amount although the debtor has not informed about the amount to be applied.

On October 26, 2009, the Court of First Instance of Execution 1 placed in the city of Comodoro Rivadavia – Chubut, approved the Extra judiciary preventive agreement – APE Law 24,522 presented by the company, under which the Government should receive 1,287,765 class C non endorsable nominative shares, equal to a debt estimated at this judiciary office of \$ 246,876,040.

g) Provision for uncollectible amounts

As there have been variations in the legal situation of the debtors disclosed in point f), the provisions calculated as of 12/31/2010 have been kept the same, according to the following detail:

| - in Pesos (\$) - | |
|--|-----------------------|
| Debtor | Amount \$ |
| Papel del Tucumán S.A. | 106,968,612.73 |
| Baiter S.A. | 53,197,723.46 |
| PPP Banco Hipotecario | 22,500,000.00 |
| Several under Legal Procedures | 12,331,639.37 |
| Transportes Aéreos Rioplatenses S.A. | 15,720,226.93 |
| Intervención Ley Nº 22,229 "Grupo Greco" | 10,184,800.00 |
| Other advance payments | 5,192,657.06 |
| Ministry of Education – Education Credit | 3,030,096.80 |
| Total | 229,125,756.35 |

Note 6: Property, Plant and Equipment

The tasks of valuation and registration of real estate provided for by Administrative Decision 56/1999 were continued by the National Accounting Office and the National Assessments Tribunal, which caused an increase of \$ 409,327,219.41 in the valuation of Real Estate.

Annex A of these Financial Statements shows a detail of the accounts which are part of this item.

Note 7: Contributions and Capital Shares

According to the provisions of point e) line l) of the regulations to article 87 of Law # 24,156, the following concepts are integrated in the Financial Statements of the Central Administration: Net Position of Decentralized Bodies, Social Security Institutions, National Universities and Governmental Business Enterprises, which are reflected in this account and disclosed in the following table:

| - in Pesos (\$) - | | |
|---------------------------------------|---------------------------|---------------------------|
| Entities | 2013 | 2012 |
| Official Banks | 134,967,293,093.20 | 79,648,316,000.80 |
| Decentralized Bodies | 79,197,593,857.39 | 64,277,636,047.65 |
| Ongoing Entities | 63,699,758,056.11 | 43,802,204,625.47 |
| Contributions to International Bodies | 21,817,530,560.00 | 15,728,802,490.46 |
| National Universities | 8,428,335,356.72 | 6,710,468,862.07 |
| Entities under liquidation | -1,035,973,789.89 | -1,070,027,661.63 |
| Social Security Institutions | 296,654,540,268.13 | 237,967,692,500.19 |
| Total | 603,729,077,401.66 | 447,065,092,865.01 |

Annex B contains a detail of the patrimony of each body and company, with information about the date of the last audited Financial Statements.

In order not to alter the cohesion of the information, where no accounting audit was made by the corresponding control body, the National Accounting Office considered the Net Position informed.

The National Accounting Office has adjusted the Net Position of the Decentralized Bodies and National Universities due to omissions of registration by said entities, as indicated in points a) and b) below.

a) Contributions owed to the Treasury

| - in Pesos (\$) - | | |
|-------------------|--------------|----------------------|
| FAS | Name | Amount \$ |
| 606 | INTA | 13,463,835.55 |
| | Total | 13,463,835.55 |

b) Impertinence of Credit Acknowledgment

The National Universities listed below have considered as a credit against the Central Administration the amounts of the not executed budget of several fiscal years, for the part that can be financed by said Administration.

As in the case of previous fiscal years, the Net Equity of the same have been reduced in order to set off the impact of said registrations, due to the fact that the Central Administration does not have the registration of the liabilities, and if said net equities are not adjusted this would impact directly on the result of the period.

Also, the National Universities detailed below have been considered credit against the Central Administration, the not executed amount related to the agreements celebrated with the Ministry of Federal Planning, Public Investment and Services within the Program of Support to the Universities Infrastructure Development.

Its detail is as follows:

| - in Pesos (\$) - | | |
|-------------------|---|----------------------|
| FAS | Name | Amount \$ |
| 806 | Universidad de Buenos Aires | 14,332,228.08 |
| 822 | Universidad Nacional de Luján | 11,386,926.02 |
| 839 | Universidad Nacional de Lanús | 11,105,906.05 |
| 826 | Universidad Nacional de San Juan Bosco | 4,909,139.24 |
| 811 | Universidad Nacional de Cuyo | 4,323,484.44 |
| 808 | Universidad Nacional del Centro de la Prov. de Buenos Aires | 3,983,057.17 |
| 817 | Universidad Nacional de La Matanza | 2,075,904.90 |
| 830 | Universidad Nacional de Salta | 540,863.53 |
| 845 | Universidad Nacional de Chilecito | 435,930.67 |
| 812 | Universidad Nacional de Entre Ríos | -2,440,203.18 |
| 840 | Universidad Nacional de Tres de Febrero | -1,865,069.24 |
| 824 | Universidad Nacional de Misiones | -233,767.40 |
| 843 | Instituto Universitario Nacional de las Artes | -135,944.81 |
| | Total | 48,418,455.47 |

c) Decentralized Bodies: Comments on the relevant issues

The most relevant variations in the net equity of Decentralized Bodies are due to the Fiscal Year results. However, it is necessary to mention the variations of the following:

106 – National Committee of Space Activities

The Net Patrimony at closing of fiscal year 2013 reaches \$ 2,709,200,847.13 showing a positive variation of \$ 949,832,832.87 in relation to fiscal year 2012, due to capital transfers and contributions received.

112 – Nuclear Ruling Body

The Net Patrimony at closing of fiscal year 2013 reaches \$ 89,795,039.31 showing a positive variation of \$ 34,740,523.32 in relation to fiscal year 2012, due to the result of the fiscal year.

114 – National Institute of Cooperatives and Social Economy

The Net Patrimony at closing of fiscal year 2013 reaches \$ 134,971,327.30 showing a positive variation of \$ 49,166,110.27 in relation to fiscal year 2012, due to capital transfers and contributions received.

470 – Institute of Financial Assistance to the Payment of Military Pensions

The Net Equity at closing of fiscal year 2013 is of \$ 9,507,961,372.93 showing a positive variation in relation to fiscal year 2012 of \$ 1,884,685,970.98 due to the result of the Capitalization System Law 22,919.

604 – National Roads Department

The Net Equity at closing of fiscal year 2013 is of \$ 63,769,158,888.17 showing a positive variation in relation to fiscal year 2012 of \$ 11,198,242,114.91 mainly due to the transfers and contributions of capital received, as the result of the fiscal year shows disaving.

613 – National Entity of Waters Cleaning Activities

The Net Patrimony at closing of fiscal year 2013 reaches \$ 962,562,038.91 showing a positive variation in relation to the closing of fiscal year 2012 of \$ 443,276,782.68 due to the result of the fiscal year.

623 – National Service of Sanity and Agro food quality

The Net Equity at closing of fiscal year 2013 is of \$ (21,462,339.47) showing a negative variation in relation to fiscal year 2012 of \$ (85,629,515.05), due to the result of the fiscal year.

661 – National Committee of Transport Regulation

The Net Equity at closing of fiscal year 2013 is of \$ 4,270,209.79 showing a positive variation in relation to fiscal year 2012 of \$ 4,222,736.17 due to the result of the previous fiscal years.

850 – National Administration of Social Welfare (ANSES)

The Net Equity at closing of fiscal year 2013 is of \$ 286,902,834,411.47, showing a positive variation in relation to the closing of fiscal year 2012 of \$ 56,726,749,425.82 mainly due to the result of the operations of the Guarantee Fund of Sustainability.

Note 8: Other Non Current Assets to the Allocated

The balance includes the amount of \$ 4,440,006,772.84, showing the assets transferred by Ferrocarriles Argentinos (under liquidation) and Ferrocarriles Metropolitanos S.A. to the Ex Ente Nacional de Bienes Ferroviarios (ENABIEF) and to the National Committee of Transport Regulation (C.N.R.T.), situation which had impacted on the Financial Statements of the first two, but which were not taken for the last two; and this is the same for this fiscal year and the situation has not been corrected by the National Assets Administration Body, as successor of the Ex ENABIEF, or by the Ex ONABE.

Also, in accordance with the criteria applied as from fiscal year 2000, this item groups the representative amounts of the positive Net Equities of liquidated or closed Government Business Companies, until it is verified that the Central Administration has definitely assumed the assets and liabilities of said entities.

The balance is made of the following:

| - in Pesos (\$) - | | |
|--|-------------------------|-------------------------|
| Entity | 2013 | 2012 |
| Ferrocarriles Argentinos | 2,035,753,451.42 | 2,035,753,451.42 |
| LU 33 – Emisora Pampeana – Residual- | 84,778.38 | 84,778.38 |
| Sisteval | 67,654.94 | 67,654.94 |
| Corporación Argentina de Productores de Carnes | 12,237.49 | 12,237.49 |
| Total | 2,035,918,122.23 | 2,035,918,122.23 |

LIABILITIES

Note 9: Debt

There follows a detail of each account part of this item:

| - in Pesos (\$) - | | |
|----------------------------------|-------------------|-------------------|
| | 2013 | 2012 |
| a) Commercial Debt | 4,892,177,091.50 | 4,000,139,148.14 |
| b) Social and Fiscal Debt | 2,882,865,095.92 | 2,060,516,087.83 |
| c) Debt for transfers | 32,674,046,140.18 | 19,496,099,506.77 |

d) Public Debt

Its detail is shown in Note 14.

e) Loans Payable

The balance includes the amount of \$ 1,615,500,000.00 which represents the debt of the Unified Fund of Official Accounts (F.U.C.O) kept by the Central Administration with the Banco de la Nación Argentina.

This account also includes \$ 198,161,000,000.00 corresponding to the balance owed by the Treasury to the Central Bank of the Argentine Republic for advance payments. For that reason, and taking into account that this item is part of the public debt, it was incorporated to Note 14, Public Debt, keeping the criterion adopted since fiscal year 2004.

f) Other Debt

| - in Pesos (\$) - | | |
|-------------------|-------------------------|--------------------------|
| | 2013 | 2012 |
| Total | 2,188,540,815.27 | 15,028,033,862.52 |

Note 10: Third Parties and Collateralized Funds

This item includes \$ 3,971,839,318.95, for funds deposited in the Single Account of the Treasury, belonging to the Decentralized Bodies which operate within said System.

The rest of the amount mainly represents funds which, being owned by third parties outside the National Government, are under the custody or disposition of the same with the purpose of assuring the compliance with the terms and conditions previously agreed upon.

Note 11: Current Provisions

a) Provision for Basic Services Debt

Due to the reconciliation between the service suppliers and the National Administration Bodies, coordinated by the National Accounting Office as of December 31, 2001, a provision of \$9,055,994.53 has been registered, which represents the acknowledged debt of the Central Administration Bodies with the companies Telefónica de Argentina S.A., Telecom S.A., Edesur S.A. and Edenor S.A., which have not been properly reflected in the budget.

Due to the fact that no relevant variations have been acknowledged in relation to the total amounts of said debt, the amount aforementioned was kept within that item.

b) Provision for the Debt with Correo Argentino S.A.

Not having received any information during this fiscal year of significant variations in the global amounts of debt of the Central Administration with the company mentioned in the title, the amount of \$6,328,976.15 has been included in the item as representative of the same, and it was calculated as of December 31, 2000 due to the detailed claim presented by the company during January 2001.

Note 12: Other Liabilities

There follows a detail of the balance:

| - in Pesos (\$) - | | |
|--|-------------------------|-------------------------|
| Concept | 2013 | 2012 |
| Debt of revenue sharing agreements collected in bonds (1) | 80,738,244.52 | 65,849,787.44 |
| Claims (2) | 552,068,448.00 | 506,281,177.00 |
| CCI- Construcciones S.A. | 6,845,689.59 | 6,845,689.59 |
| Fokker Services B.V. (3) | 495,557.49 | 495,557.49 |
| Debt with International Bodies (4) | 570,838,891.47 | 570,838,891.47 |
| Judiciary Fees | 46,896.82 | 46,896.82 |
| I.A.F. | 155.51 | 155.51 |
| Total | 1,211,033,883.40 | 1,150,358,155.32 |

- (1) The balance comes from the tax revenue collected up to September 2002, through public bonds, under Article 2 of Decree 2737/2002. During current fiscal year there was a decrease due to the registration of new transactions.
- (2) It refers to definite sentences of point a) of Point II LEGAL CLAIMS AGAINST THE NATIONAL GOVERNMENT of the Manual of the Closing of Fiscal Year approved by Disposition 71/2010 NAO and the cancellation of which was budgeted for fiscal year 2013, with the following amounts by Body:

- in Pesos (\$) -

| FAS | Name | Amount \$ |
|-----|---|-----------------------|
| 326 | Federal Police | 311,768,225.00 |
| 380 | Argentine Prefecture | 27,900,936.00 |
| 357 | Ministry of Economy and Public Finance | 24,083,711.00 |
| 374 | General Staff Office of the Army | 19,488,205.00 |
| 310 | Ministry of Health | 16,649,572.00 |
| 307 | Ministry of Foreign Affairs, International Commerce and Cult | 17,080,312.00 |
| 316 | Department of Social Assistance for the Staff of the Congress | 19,545,912.00 |
| 381 | General Staff Office of the Air Force | 16,141,732.00 |
| 325 | Ministry of Domestic Affairs and Transport | 16,125,574.00 |
| 379 | Argentine Navy | 13,824,994.00 |
| 375 | National Gendarmerie | 12,000,000.00 |
| | Rest of Financial Administrative Services | 57,459,275.00 |
| | Total | 552,068,448.00 |

- (1) The amount represents the balance owed to the company, for the purchase by the Executive Branch, of an aircraft - Fokker F-28 4000 – transferred to the Argentine Air Force, under Joint Resolution of the Secretariat of the Presidency and the Ministry of Defense, #7 and # 1004, respectively, dated December 18, 2001.
- (2) Dated Dec. 19, 2007, Law 26,324 was passed, which Article 1 states that debt accrued as of Dec. 31, 2006 shall be considered debt for contribution installments to International Bodies, having the National Accounting Office the task of registering the same according to the detail by Body provided for such end by the Ministry of Foreign Affairs, International Commerce and Cult. For that purpose the current debt were registered for the amount of \$ 570,838,891.47.

Note 13: Non Current Debt

a) Public Debt

Its detail is shown in Note 14.

b) Debt – legal claims

Definite sentences of point a) of article Point II LEGAL CLAIMS AGAINST THE NATIONAL GOVERNMENT of the Manual of closing of Fiscal Year approved by Disposition 71/2010 NAO, the cancellation of which was not budgeted for fiscal year 2014 for the total amount of \$ 1,421,769,254.42 being the following the most important amounts by Body:

- in Pesos (\$) -

| FAS | Name | Amount \$ |
|-----|---|-------------------------|
| 379 | General Staff Office of the Navy | 157,178,693.00 |
| 332 | Ministry of Justice and Human Rights | 278,938,035.22 |
| 320 | Magistrates Council | 137,578,356.22 |
| 374 | Argentine Army | 531,877,514.03 |
| | Rest of Financial Administrative Services | 316,196,655.95 |
| | Total | 1,421,769,254.42 |

c) Decree # 660/10

Those liabilities assumed by the National Government with the Trust Fund for Provincial Development are included, for the net amount of \$ 22,850,254,458.79 registered in the account 2.2.1.99.99.00.00 "Other accounts to be paid".

Note 14: Public Debt**a) Direct Debt**

The criteria applied for its classification and disclosure under current and non current is the eligibility of the same according to the original due dates.

There follows a detail of the direct debt of the Central Administration:

I) Current

- in Pesos (\$) -

| Type | 2013 | 2012 |
|----------------------------------|---------------------------|---------------------------|
| Domestic Loans | 23,693,341,669.50 | 21,287,726,666.50 |
| External Loans | 33,931,880,785.84 | 34,550,967,283.77 |
| Non Enforceable Accrued Interest | 6,088,155,161.31 | 4,591,964,396.41 |
| Loans payable (*) | 198,161,000,000.00 | 127,730,000,000.00 |
| Domestic Public Debt | 60,967,698,786.14 | 49,756,033,894.52 |
| External Public Debt | 29,905,048,196.59 | 31,333,838,571.76 |
| Documented Debt | 7,576,074,890.00 | 21,568,890.00 |
| Documents payable | 0.00 | 7,554,506,000.00 |
| Commercial debt | 17,819,087.56 | 17,819,087.56 |
| Other debt | 22,615,827,967.61 | 5,269,904,586.39 |
| Total | 382,956,846,544.55 | 282,114,329,376.91 |

(*)The amount disclosed includes the advance payments owed by the Treasury to the Central Bank of the Argentine Republic.

(**) The balance is shown in Documented Debt due to accounts reclassification.

II) Non Current

- in Pesos (\$) -

| Type | 2013 | 2012 |
|----------------------|---------------------------|---------------------------|
| External Public Debt | 659,708,977,007.02 | 439,012,737,205.90 |
| Domestic Public Debt | 181,887,631,248.53 | 153,799,863,311.54 |
| External Loans | 97,147,142,342.21 | 66,224,378,003.07 |
| Documents payable | 998,029,139.17 | 4,400,365,214.29 |
| Domestic Loans | 0.00 | 3,845,880,430.05 |
| Provinces | 906,045,620.59 | 6,634,265.64 |
| Commercial Debt | 38,746,714.61 | 38,746,714.61 |
| Total | 940,686,572,072.13 | 667,328,605,145.10 |

b) Indirect Debt

Taking into account its nature of subsidiary liability, the indirect debt of the Central Administration is not registered in the Integrated System of Financial Information (S.I.D.I.F.) in patrimony accounts, being its amount and composition provided by the Direction of Public Debt Management of the National Bureau of Public Credit, under the Undersecretariat of the Treasury of the Secretariat of Finance of the Ministry of Economy and Public Finance, as a Primary Registration Unit of the public credit operations, according to article 69 of Law 24,156.

There follows a table with the aggregate composition of the main items part of the Public Debt as such:

- in Pesos (\$) -

| Concept | 2013 | 2012 |
|----------------------------------|--------------------------|--------------------------|
| Private Banks | 37,730,729,632.82 | 38,720,523,975.69 |
| Multilateral | 16,969,006,558.96 | 13,082,845,444.07 |
| Bilateral | 3,634,478,239.80 | 3,140,119,827.21 |
| Non Enforceable Accrued Interest | 155,989,735.66 | 143,385,219.24 |
| Suppliers | 6,251,308,113.93 | 5,137,843,993.12 |
| Total | 64,741,512,281.17 | 60,224,718,459.33 |

c) Non enforceable accrued interest at closing of fiscal year

The National Accounting Office, with the purpose of registering and disclosing the amount and interest under analysis, required the Public Debt Administration Department to inform the pertinent calculation, making the registration on the basis of the answer received and following this detail:

- in Pesos (\$) -

| Type of Debt | 2013 | 2012 |
|---------------------------|-------------------------|-------------------------|
| Direct Debt | | |
| Bonds in Foreign Currency | 2,679,179,764.66 | 2,197,116,095.59 |
| Multilateral | 775,033,738.44 | 525,737,668.81 |
| Private Banks | 455,438,434.30 | 361,738,590.07 |
| Bilateral | 23,685,093.58 | 13,298,489.60 |
| Bonds in Pesos | 2,032,865,890.11 | 1,436,957,627.79 |
| Suppliers | 121,952,240.22 | 57,115,924.55 |
| Total | 6,088,155,161.31 | 4,591,964,396.41 |
| Indirect Debt | | |
| Multilateral | 73,829,557.67 | 65,063,415.13 |
| Private Banks | 53,742,656.77 | 56,778,329.88 |
| Bilateral | 18,317,838.10 | 16,196,380.67 |
| Suppliers | 10,099,683.12 | 5,347,093.56 |
| Total | 155,989,735.66 | 143,385,219.24 |

Note 15: Non Current Provisions

Contingencies for Legal Claims

According to the aforementioned, sentences of points b) and c) of point II LEGAL CLAIMS AGAINST THE NATIONAL GOVERNMENT of the Manual of Closing of Fiscal Year approved by Disposition 71/10 NAO were included in this item, for a total amount of \$ 1,510,106,270.29, being the following a detail of the same by Administrative Service:

- in Pesos (\$) -

| FAS | Name | Amount \$ |
|-----|--|-------------------------|
| 379 | General Staff Office of the Navy | 472,351,683.00 |
| 357 | Ministry of Economy and Public Finance | 484,266,590.26 |
| 370 | Ministry of Defense | 46,000,000.00 |
| 331 | Federal Penitentiary Service | 58,638,736.10 |
| 374 | General Staff Office of the Army | 264,746,687.44 |
| 354 | Ministry of Federal Planning, Public Investment and Services | 41,253,483.91 |
| | Rest of Financial Administrative Services | 142,849,089.58 |
| | Total | 1,510,106,270.29 |

In relation to the sentences of point d) of point II LEGAL CLAIMS AGAINST THE NATIONAL GOVERNMENT of the aforementioned Manual of Closing of Fiscal Year, the most relevant amounts are disclosed in the "Supplementary Information to the Financial Statements".

Note 16: Other Non Current Liabilities to be allocated

Included in this concept, and in accordance with the criteria applied as from fiscal year 2000, the relevant amounts of the Net Positions of Liquidated and Closed Governmental Business Companies have been included in this item, until the assets and liabilities of said entities are verified to have been assumed by the Central Administration.

The following table includes a detail by liquidated and closed entity:

- in Pesos (\$) -

| Entity | 2013 | 2012 |
|---|-------------------------|-------------------------|
| Caja Nacional de Ahorro y Seguro | 525,879,670.41 | 525,879,670.41 |
| Pat. Desaf. Altos Hornos Zapla Residual | 362,423,886.55 | 362,423,886.55 |
| Ferrocarriles Metropolitanos S.A. | 319,630,356.68 | 319,630,356.68 |
| Agua y Energía Eléctrica S.E. | 293,513,377.00 | 293,513,377.00 |
| Banco Nacional de Desarrollo | 270,494,669.09 | 263,177,890.91 |
| Tanque Argentino Mediano S.E. | 133,193,518.30 | 133,193,518.30 |
| Obras Sanitarias de la Nación | 121,542,135.62 | 121,542,135.62 |
| Empresa Líneas Marítimas Argentinas S.A. | 93,875,324.77 | 93,875,324.77 |
| Astillero Ministro Manuel Domecq S.A. - | 79,129,005.65 | 79,129,005.65 |
| Empresa Nacional de Telecomunicaciones –ENTEL | 58,187,161.12 | 58,187,161.12 |
| Petroquímica General Mosconi S.A.I.y C. | 46,569,773.82 | 46,569,773.82 |
| Difusión Contemporánea S.A. – DICON | 12,781,250.19 | 12,781,250.19 |
| Pat. Desaf. Fábrica Militar Pilar | 7,510,698.04 | 7,510,698.04 |
| Empresa Nuclear Argentina de Centrales Eléctricas S.A. | 7,495,697.44 | 7,495,697.44 |
| Pat. Desaf. del Centro de Exploración Geológica Minero | 3,226,976.94 | 3,226,976.94 |
| LR5 Radio Excelsior Residual | 1,161,612.69 | 1,161,612.69 |
| LR3 Radio Belgrano Residual | 776,008.07 | 776,008.07 |
| Emisora LT6 Radio Genaro Berón de Astrada Residual | 234,874.68 | 234,874.68 |
| Instituto Nacional de los Recursos de la Seguridad Social | 205,663.14 | 205,663.14 |
| LV6 Radio Atlántica residual | 12,859.54 | 12,859.54 |
| Emisora LV3 Radio Córdoba Residual | 12,213.78 | 12,213.78 |
| Total | 2,337,856,763.52 | 2,330,539,955.34 |

On the other hand, provisions calculated as of December 31, 1999, on the basis of debt informed by the liquidated and closed entities were kept in this item, and the inclusion of which in the Public Debt, for a total amount of \$179,201,633.17.-, has not been verified at closing of this fiscal year.

Nevertheless, note the almost null incidence of the item on the total liabilities.



**Presidencia
de la Nación**

**Ministerio de
Economía y
Finanzas Públicas**

Supplementary Information to the Financial Statements



a) Contingent Rights and Obligations

There follows a list of contingent rights and obligations, which even though do not represent economic-financial facts altering the patrimony of the Entity, can under special circumstances produce effects on the same.

- in Pesos (\$) -

| Type of Debt | 2013 | 2012 |
|---|--------------------------|--------------------------|
| Indirect Debt: Guarantees and Bails granted | 64,741,512,281.17 | 60,224,718,459.33 |
| Total | 64,741,512,281.17 | 60,224,718,459.33 |

b) Indirect Debt

Its detail is included in point b) of Note 14.

c) Debt of the United Nations for Peacekeeping Operations.

At closing of fiscal year 2013, the United Nations (U.N.) owed the Argentine Republic the amount of PESOS FIFTY SIX MILLION EIGHT HUNDRED NINETY SIX THOUSAND AND NINETY SIX WITH 06/100 (\$ 56,896,096.06) (Exchange Rate 4.87), for the participation of argentine troops in Peacekeeping Operations.

On the other hand, it is noted that Resolution 498/06 of the Ministry of Defense determined that the Joint Equipment Plan for the Peacekeeping Operations (PECOMP) shall be financed with funds from reimbursements made by the UNITED NATIONS for the payment of several Memorandums of Agreement (MOU's).

d) Contingencies for Legal Claims

According to the information provided in Note 16, the following are the most significant amounts, by Financial Administrative Service, referred to point d) of Point II LEGAL CLAIMS AGAINST THE NATIONAL GOVERNMENT approved by Disposition 71/10 NAO, which were not registered in the accounts because they are claims with pending sentence.

| FAS | Name | Amount \$ |
|-----|--|--------------------------|
| 357 | Ministry of Economy and Public Finance | 17,955,060,874.38 |
| 354 | Ministry of Federal Planning, Public Investment and Services | 13,333,090,664.61 |
| 379 | General Staff Office of the Navy | 898,772,008.00 |
| 332 | Ministry of Justice and Human Rights | 1,237,845,460.12 |
| 370 | Ministry of Defense | 460,000,000.00 |
| 374 | General Staff Office of the Army | 477,529,337.29 |
| 310 | Ministry of Health | 633,377,329.00 |
| 325 | Ministry of Domestic Affairs and Transport | 985,199,364.21 |
| | Rest of Financial Administrative Services | 575,230,045.33 |
| | Total | 36,556,105,082.94 |

e) Information about claims entered by the National Government

In order to supplement the information about legal claims of the National Government, there follows the information sent by the Treasury Comptroller's Office, updated as of December 2013 in relation to claims initiated by the Central Administration Bodies. In the cases where any Body has informed an amount greater than the one registered by the Comptroller's Office, the one informed by the Service was taken. There follows a detail by Financial Administrative Service of the amounts claimed by each of the same.

| FAS | Name | Amount \$ |
|-----|---|-------------------------|
| 356 | Liabilities of the Treasury | 3,627,061,126.69 |
| 350 | Ministry of Labour | 1,340,793,006.80 |
| 362 | Ministry of Industry | 50,364,944.91 |
| 332 | Ministry of Justice and Human Rights | 94,402,872.48 |
| | Rest of Financial Administrative Services | 92,368,163.84 |
| | Total | 5,204,990,114.72 |



**Presidencia
de la Nación**

**Ministerio de
Economía y
Finanzas Públicas**

Consolidated Financial Management of The Non Financial National Public Sector



This chapter presents the **management result of the Consolidated Non Financial National Public Sector** shown in the Saving-Investment-Financing Account, which allows for the identification of the nature, scope and impact of the economic-financial transactions made by said sector against the economy as a whole.

Then, there is an explanation of the methodological criteria adopted to obtain and handle the information of the sector under analysis, also pointing the limitations of said methodology.

General and Methodological Aspects

The **theoretical universe** considered includes transactions made with the rest of the economy by each of the institutional components of the Non Financial National Public Sector, as follows:

- a) National Administration
- b) National Universities
- c) Non Financial National Government Enterprises
- d) Public Entities
- e) Trust Funds

Point a) includes the following: Central Administration, Decentralized Bodies (excluding National Universities, which are detailed in point b) and Social Security Institutions, including former Pensioners Funds from the provinces transferred to the National area.

Point c) refers to those companies included in the Consolidated Budget of the National Public Sector, approved by Administrative Decision 517, dated July 30, 2013.

Point d) gathers Public Entities, which since fiscal year 2001 are part of the universe which is consolidated, and their budget regime is similar to the one used for the Government Business Enterprises.

In relation to point e), we should say that in order to comply with the new budget configuration of the National Public Sector, the financial flows of National Trust Funds are incorporated as a sub-sector, as from fiscal year 2001, according to point a) of article 2 of Law 25,152 of Fiscal Solvency and its amendments.

The **registration moment** of the operations considered in the elaboration of this statement is referred to the moment of accrual of the payments and to the moment of collection of the resources of the National Administration, while all the flows of public companies, trust funds and public entities were considered as from their accrual. The only exception was transfers among entities within the analysed universe, which were taken by the accrual so as to enable an appropriate consolidation process among the different sub-universes.

The **consolidation process** was undertaken at two levels:

- 1) Identification of transfers made within the National Administration as figurative contributions and expenses, and in the rest of the sub-sectors as internal current or capital transfers.
- 2) Detection of transfers among the sub-sectors part of the Non Financial National Public Sector.

The **information about the amounts to be consolidated** in each case was elaborated as follows:

- 1) Figurative Expenses and Contributions were taken from the Integrated System of Financial Information (S.I.D.I.F.) by their accrued amounts. The amounts disclosed in transfers from entities of the other sub-sectors to entities of the same group are based on the amounts declared by the corresponding entities.
- 2) The information referred to Transfers of the National Administration to National Universities, Government Business Enterprises, Public Entities and Trust Funds was taken from the data included in the S.I.D.I.F. and with a counterpart in the statements of said entities and in the

supplementary information presented by the Secretariat of University Policies, under the Ministry of Education (including all the sub-partial allocations classifying the expenses by object).

On the other hand, the information related to the flows which have an inverse direction were taken from the statements presented to the National Accounting Office by the Public Companies, Trust Funds, Public Entities and National Universities with the information registered in the Integrated System of Financial Information.

As a consequence of the criterion adopted for the accounting of the transfers which can be consolidated, the difference among accrued transfers and the ones actually collected was considered in the financing account as a variation of any transfers receivable.

It is worth mentioning that as of December 31, 2013, transfers to national non financial public companies have been considered as figurative transfers by the National Budget Office only for the purpose of the elaboration of the Consolidated Budget of the Non Financial National Public Sector. Said concept differs from the one adopted by the National Accounting Office, which consolidated on the basis of the classifications incorporated to the Integrated System of Financial Information, that is, current or capital transfers, as it may correspond.

A special mention is made for Variations of Cash and cash equivalents, which were taken by their net amount at each institutional level, and presented in each case, either only as a decrease or only as an increase, as it may correspond, due to the fact that the balance is relevant when determining the management financing.

It is also noted that neither the purchase and sale of goods and services, nor the tax payments among sub-sectors were consolidated in this presentation, so as not to misrepresent the importance of the operations arising from the intrinsic activities of the same.

The following are some comments on **specific aspects** of each institutional level.

National Administration

The budget information was taken from the data registered in the Integrated System of Financial Information (SIDIF).

Also, the National Administration bodies complied with the requirements of Disposition 71/10 and its amendments of the National Accounting Office. The purpose of this disposition is to seek consistency by contrasting the S.I.D.I.F. with the information presented.

Current revenue, capital resources and financial sources were considered on the basis of the amount received in each case, while current and capital expenses, figurative expenses and financial applications were expressed with the accrued amounts. As an exception to the general rule for revenue, figurative contributions were the only case in which the accrual stage was taken in order to safeguard the consolidation criteria previously described.

Financial Sources and Applications, as previously mentioned, were closed as from the budget execution amounts registered in the S.I.D.I.F.

National Universities

Basic information about the Saving-Investment-Financing Accounts of the National Universities was taken from the statements sent by those to the National Accounting Office, through the Secretariat of University Policies under the Ministry of Education.

As of December 31, 2013, this institutional level was integrated by 47 National Universities and the National Universities Institute of Arts.

In relation to the levels of execution of the corresponding budgets, it is noted that the National Universities of: Comahue and Formosa have not complied with the closing standards as of December 31, 2013; having the latter made a presentation after the consolidation of the Sector had been closed, fact which was notified to the corresponding control entities.

The consolidated amounts for this sub-sector reflect the accrued expenses for the fiscal year and the revenue actually collected during same period, except for the case of transfers used to finance universities, which, as mentioned above, had to be taken by the accrual, so as to keep the consolidation criteria explained before.

Government Business Companies

The scheme for this sub-sector registers all the resources and expenses of Government Business Companies, including the specific ones of their activity.

At sub-sectors level, and before consolidation, the Companies were classified in two groups: On-going Concerns and Residual. This was due to the unbalanced economic and financial impact derived from the varied nature and operations of said entities.

The main information sources of the sub-sector were the National Office of Patrimony Normalization under the Under Secretariat of Administration and Patrimony Normalization of the Legal and Administrative Secretariat of the Ministry of Economy and Public Finance, for Residual Companies; and in the case of On-going Concerns, the Companies themselves.

Resources and expenses executions were given by the entities of the sub-sector themselves, in compliance with Disposition 71/10 of the National Accounting Office, and its amendments.

In relation to the executed amounts of the corresponding budgets, it is noted that this Saving – Investment – Financing Account does not include every company of the Consolidated Public Sector, as the companies Correo Oficial de la República Argentina, Innovaciones Tecnológicas Agropecuarias (INTEA S.A.) y TANDANOR, have not complied with the disclosures regulated by said standard.

Public Entities

The scheme for this sub-sector registers all the resources and expenses of the Public Entities.

Resources and expenses executions were provided by the entities themselves, under Disposition 71/10 of the National Accounting Office.

The executed values of the corresponding budgets do not include every Entity of the sector, as the Social Security Service of the Federal Penitentiary Service (OSSPF) and the Welfare General Office of the Federal Police did not comply with the disclosures required by the closing regulations.

Trust Funds

The scheme for this sub-sector registers all the resources and expenditures of the National Government Trust Funds.

The execution of resources and expenses was provided by the entities themselves, in compliance with Disposition 71/10 of the National Accounting Office.

It is worth mentioning that not all of the Trust Funds were included in the executed values, as the Provincial Development Fund did not send the corresponding information.

TABLE 35 • NON FINANCIAL NATIONAL PUBLIC SECTOR • FISCAL YEAR 2013 • SAVING-INVESTMENT-FINANCING ACCOUNT

- in Pesos -

| Concept | National Administration | | | | National Universities | Public Business Enterprises | Public Entities | Trust Funds | Elimination | Total Non Financial Public Sector |
|--|---------------------------|---------------------------|------------------------------|---------------------------|--------------------------|-----------------------------|--------------------------|--------------------------|--------------------------|-----------------------------------|
| | Central Administration | Decentralized Bodies | Social Security Institutions | Total | | | | | | |
| I CURRENT REVENUE | 356,928,813,433.24 | 12,420,095,206.17 | 295,178,658,999.67 | 664,527,567,639.08 | 31,106,260,016.93 | 63,453,173,059.77 | 57,718,717,451.16 | 29,310,303,673.19 | 95,042,080,433.55 | 751,073,941,406.58 |
| - Tax Revenue | 307,013,353,662.83 | 3,571,800,177.09 | 74,596,608,197.57 | 385,181,762,037.49 | | | 12,661,576,523.66 | 10,389,746,000.00 | | 408,233,084,561.15 |
| - Contributions to Social Security | 1,871,884,535.72 | 1,790,755,202.60 | 197,490,891,038.50 | 201,153,530,776.82 | | | 28,230,203,647.00 | | | 229,383,734,423.82 |
| - Non Tax Revenue | 7,579,556,554.83 | 6,054,786,418.20 | 213,851,789.13 | 13,848,194,762.16 | 1,638,706,484.97 | | 2,889,465,040.44 | 989,815,421.55 | | 19,366,181,709.12 |
| - Sale of Goods and Services of the Public Administrations | 1,711,053,391.11 | 869,788,122.39 | | 2,580,841,513.50 | 2,710,701,182.28 | | 2,236,239.60 | | | 5,293,778,935.38 |
| - Operating Revenue | | | | | | 20,720,178,212.49 | | | | 20,720,178,212.49 |
| - Return on Property | 38,283,355,089.05 | 126,108,446.97 | 22,877,307,974.47 | 61,286,771,510.49 | 230,540,650.13 | 343,559,694.12 | 136,879,194.26 | 939,122,641.07 | | 62,936,873,690.07 |
| - Current Transfers | 469,610,199.70 | 6,856,838.92 | | 476,467,038.62 | 26,214,106,991.78 | 41,374,990,982.52 | 13,573,797,173.20 | 15,937,133,792.20 | 95,042,080,433.55 | 2,534,415,544.77 |
| - Other Resources | | | | | 312,204,707.77 | 1,014,444,170.64 | 224,559,633.00 | 1,054,485,818.37 | | 2,605,694,329.78 |
| II CURRENT EXPENSES | 344,539,122,775.99 | 23,804,316,233.83 | 287,329,858,596.44 | 655,673,297,606.26 | 29,266,920,667.33 | 58,394,452,973.89 | 56,518,867,543.63 | 22,384,026,611.53 | 95,042,080,433.55 | 727,195,484,969.09 |
| - Operating Expenses | 90,429,066,605.81 | 20,539,928,677.55 | 7,122,015,011.47 | 118,091,010,294.83 | 27,234,833,427.01 | 29,162,684,520.92 | 24,649,491,290.34 | 331,296,250.42 | | 199,469,315,783.52 |
| . Wages and Salaries | 62,483,509,195.68 | 14,851,226,412.52 | 4,996,320,173.77 | 82,331,055,781.97 | 22,677,182,574.24 | 12,103,761,496.80 | 21,187,631,365.85 | 17,802,038.54 | | 138,317,433,257.40 |
| . Goods and Services | 27,944,570,699.33 | 5,676,990,727.53 | 2,125,679,294.74 | 35,747,240,721.60 | 4,551,578,258.68 | 15,141,525,669.47 | 3,256,322,923.84 | 94,968,841.41 | | 58,791,636,415.00 |
| . Other Expenses | 986,710.80 | 11,711,537.50 | 15,542.96 | 12,713,791.26 | 6,072,594.09 | 1,917,397,354.65 | 205,537,000.65 | 218,525,370.47 | | 2,360,246,111.12 |
| - Return on Property | 41,419,218,152.21 | 169,507,644.31 | 15,667,921.88 | 41,604,393,718.40 | 45,130,545.87 | 96,411,104.48 | 12,865,182.57 | 1,539,841,551.81 | | 43,298,642,103.13 |
| . Interest | 41,415,369,513.89 | 163,680,041.20 | | 41,579,049,555.09 | 40,244,678.85 | 57,313,568.48 | 10,843,097.87 | 1,539,841,551.81 | | 43,227,292,452.10 |
| . Other Return | 3,848,638.32 | 5,827,603.11 | 15,667,921.88 | 25,344,163.31 | 4,885,867.02 | 39,097,536.00 | 2,022,084.70 | | | 71,349,651.03 |
| - Social Security Services | 35,528,444,566.97 | 16,281,732.97 | 236,327,316,836.58 | 271,872,043,136.52 | | | | | | 271,872,043,136.52 |
| - Other Current Expenses | 30,463,237.22 | 49,048,945.44 | 1,039,730.26 | 80,551,912.92 | 124,445.41 | 27,934,102,259.13 | 24,461,569.63 | 23,267,608.75 | | 28,062,507,795.84 |
| - Current Transfers | 177,131,930,213.78 | 3,029,549,233.56 | 43,863,819,096.25 | 224,025,298,543.59 | 1,986,832,249.04 | 1,201,255,089.36 | 31,832,049,501.09 | 20,489,621,200.55 | 95,042,080,433.55 | 184,492,976,150.08 |
| . To Private Sector | 73,040,433,462.24 | 2,699,211,338.88 | 42,607,031,082.29 | 118,346,675,883.41 | 1,973,133,749.00 | 962,588,841.36 | 31,816,251,733.46 | 19,376,106,455.77 | 9,915,737,600.00 | 162,559,019,063.00 |
| . To Public Sector | 103,344,528,054.36 | 164,905,360.20 | 1,253,574,129.60 | 104,763,007,544.16 | 13,548,534.85 | 238,666,248.00 | 8,273,292.43 | 1,113,514,744.78 | 85,126,342,833.55 | 21,010,667,530.67 |
| . To External Sector | 746,968,697.18 | 165,432,534.48 | 3,213,884.36 | 915,615,116.02 | 149,965.19 | | 7,524,475.20 | | | 923,289,556.41 |
| III ECONOMIC RESULT: SAVING/DISAVING (I-II) | 12,389,690,657.25 | -11,384,221,027.66 | 7,848,800,403.23 | 8,854,270,032.82 | 1,839,339,349.60 | 5,058,720,085.88 | 1,199,849,907.53 | 6,926,277,061.66 | | 23,878,456,437.49 |
| IV CAPITAL RESOURCES | 87,290,170.69 | 1,261,781,376.31 | 133,188.62 | 1,349,204,735.62 | 317,440,323.73 | 21,497,453,559.41 | 176,073,501.65 | 2,324,706,861.88 | 23,497,205,380.26 | 2,167,673,602.03 |
| - Own Capital Resources | 8,601,131.20 | 51.00 | | 8,601,182.20 | 2,629,660.03 | 507,541,157.01 | 86,073,501.65 | 1,864,469.44 | | 606,709,970.33 |
| - Transfers of Capital | 2,488,530.41 | 1,257,772,631.79 | | 1,260,261,162.20 | 314,810,663.70 | 20,989,912,402.40 | 90,000,000.00 | 2,322,842,392.44 | 23,497,205,380.26 | 1,480,621,240.48 |
| - Decrease of Financial Investment | 76,200,509.08 | 4,008,693.52 | 133,188.62 | 80,342,391.22 | | | | | | 80,342,391.22 |
| V CAPITAL EXPENSES | 70,306,109,296.21 | 20,973,602,761.80 | 3,981,903,269.18 | 95,261,615,327.19 | 1,160,561,685.96 | 18,137,989,120.59 | 725,652,877.92 | 5,256,977,980.50 | 23,497,205,380.26 | 97,045,591,611.90 |
| - Direct Real Investment | 4,402,214,671.91 | 15,113,213,611.18 | 3,981,903,269.18 | 23,497,331,552.27 | 1,081,572,472.24 | 18,137,989,120.59 | 722,910,934.62 | 819,143.26 | | 43,440,623,222.98 |
| - Transfers of Capital | 58,759,517,625.56 | 5,822,145,563.62 | | 64,581,663,189.18 | 78,989,213.72 | | 2,741,943.30 | 5,256,158,837.24 | 23,497,205,380.26 | 46,422,347,803.18 |
| - Financial Investment | 7,144,376,998.74 | 38,243,587.00 | | 7,182,620,585.74 | | | | | | 7,182,620,585.74 |

TABLE 35 • NON FINANCIAL NATIONAL PUBLIC SECTOR • FISCAL YEAR 2013 • SAVING-INVESTMENT-FINANCING ACCOUNT

- in Pesos -

| Concept | National Administration | | | | National Universities | Public Business Enterprises | Public Entities | Trust Funds | Elimination | Total Non Financial Public Sector |
|---|----------------------------|---------------------------|------------------------------|---------------------------|--------------------------|-----------------------------|--------------------------|--------------------------|---------------------------|-----------------------------------|
| | Central Administration | Decentralized Bodies | Social Security Institutions | Total | | | | | | |
| VI TOTAL REVENUE (I+IV) | 357,016,103,603.93 | 13,681,876,582.48 | 295,178,792,188.29 | 665,876,772,374.70 | 31,423,700,340.66 | 84,950,626,619.18 | 57,894,790,952.81 | 31,635,010,535.07 | 118,539,285,813.81 | 753,241,615,008.61 |
| VII TOTAL EXPENSES (II+V) | 414,845,232,072.20 | 44,777,918,995.63 | 291,311,761,865.62 | 750,934,912,933.45 | 30,427,482,353.29 | 76,532,442,094.48 | 57,244,520,421.55 | 27,641,004,592.03 | 118,539,285,813.81 | 824,241,076,580.99 |
| VIII FINANCIAL RESULT BEFORE CONTRIBUTIONS | -57,829,128,468.27 | -31,096,042,413.15 | 3,867,030,322.67 | -85,058,140,558.75 | 996,217,987.37 | 8,418,184,524.70 | 650,270,531.26 | 3,994,005,943.04 | | -70,999,461,572.38 |
| IX FIGURATIVE CONTRIBUTIONS | 37,156,098,834.45 | 32,488,362,129.90 | 66,403,246,844.46 | 136,047,707,808.81 | | | | | 136,047,707,808.81 | |
| X FIGURATIVE EXPENSES | 90,185,086,259.26 | 884,221,201.38 | 44,978,400,348.17 | 136,047,707,808.81 | | | | | 136,047,707,808.81 | |
| XI FINANCIAL RESULT | -110,858,115,893.08 | 508,098,515.37 | 25,291,876,818.96 | -85,058,140,558.75 | 996,217,987.37 | 8,418,184,524.70 | 650,270,531.26 | 3,994,005,943.04 | | -70,999,461,572.38 |
| XII FINANCIAL SOURCES | 356,175,913,763.16 | 13,660,211,141.79 | 19,205,477,984.60 | 389,041,602,889.55 | 5,371,476,679.95 | 13,206,985,224.14 | 2,988,365,291.65 | 1,389,709,934.40 | 3,865,231,967.56 | 408,132,908,052.13 |
| - Decrease of Financial Investment | 6,012,117,984.49 | 4,558,586,020.34 | 16,252,417,085.89 | 26,823,121,090.72 | 1,010,362,905.51 | 10,842,077,764.16 | 1,769,522,498.06 | 1,045,810,980.53 | | 41,490,895,238.98 |
| - Public Debt and Increase of Other Liabilities | 348,222,298,164.25 | 7,678,212,845.05 | 2,452,738,821.97 | 358,353,249,831.27 | 4,360,911,498.67 | 2,045,363,081.93 | 1,214,889,498.61 | 64,368,138.67 | | 366,038,782,049.15 |
| - Increase in Patrimony | | | | | 202,275.77 | 319,544,378.05 | 3,953,294.98 | 279,530,815.20 | | 603,230,764.00 |
| - Figurative Contributions for Financial Applications | 1,941,497,614.42 | 1,423,412,276.40 | 500,322,076.74 | 3,865,231,967.56 | | | | | 3,865,231,967.56 | |
| XIII FINANCIAL APPLICATIONS | 245,317,797,870.08 | 14,168,309,657.16 | 44,497,354,803.56 | 303,983,462,330.80 | 6,367,694,667.32 | 21,625,169,748.84 | 3,638,635,822.91 | 5,383,715,877.44 | 3,865,231,967.56 | 337,133,446,479.75 |
| - Financial Investment | 67,490,266,172.65 | 12,386,809,174.27 | 38,140,218,949.33 | 118,017,294,296.25 | 3,341,903,898.97 | 8,354,516,879.61 | 2,790,852,560.52 | 4,492,162,659.89 | | 136,996,730,295.24 |
| - Debt Amortization and Decrease of Other Liabilities | 175,113,496,930.61 | 1,057,494,395.67 | 5,929,944,740.71 | 182,100,936,066.99 | 3,025,579,397.87 | 13,256,953,687.37 | 847,491,854.76 | 891,553,217.55 | | 200,122,514,224.54 |
| - Decrease in Patrimony | | | | | 211,370.48 | 13,699,181.86 | 291,407.63 | | | 14,201,959.97 |
| - Figurative Expenses for Financial Applications | 2,714,034,766.82 | 724,006,087.22 | 427,191,113.52 | 3,865,231,967.56 | | | | | 3,865,231,967.56 | |
| XIV NET FINANCING | 110,858,115,893.08 | -508,098,515.37 | -25,291,876,818.96 | 85,058,140,558.75 | -996,217,987.37 | -8,418,184,524.70 | -650,270,531.26 | -3,994,005,943.04 | | 70,999,461,572.38 |

