

SIEMPRO

Sistema de Información, Evaluación y Monitoreo
de Programas Sociales

Reporte de Monitoreo Pensiones No Contributivas – 1º trimestre 2018

Buenos Aires, Junio 2018

Consejo Nacional
de Coordinación
de Políticas Sociales



Presidencia
de la Nación

Reporte de Monitoreo

Pensiones No Contributivas

1º TRIMESTRE 2018

DATOS DEL PROGRAMA: Pensiones No Contributivas por Invalidez y emergentes de las Leyes N° 25.869 y N° 26.928

Dependencia y autoridades

Agencia Nacional de Discapacidad

Director Ejecutivo

Lic. Javier Ureta Saenz Peña

Subdirector Ejecutivo

Lic. Alejandro Alberto Persano

Ubicación en el presupuesto

Programa 23

Incidencia en el presupuesto de la Agencia

99,9% (\$84.963,0 millones / \$84.893,4 millones)

Web

www.argentina.gob.ar/andis

A partir del decreto 698 del 05/09/2017 se creó la Agencia Nacional de Discapacidad, que asume las funciones de la Comisión Nacional de Pensiones Asistenciales y Comisión Nacional Asesora para la Integración de Personas Discapacitadas (CONADIS). A partir del 4º trimestre, solo quedaron bajo la órbita de la Agencia Nacional de Discapacidad las Pensiones por Invalidez y las de trasplantados, que anteriormente figuraban dentro de las Pensiones por Leyes Especiales. Las demás pensiones por Leyes Especiales, Madres de 7 hijos y más, Vejez, Graciables del Congreso y Familiares de desaparecidos migraron de jurisdicción a la ANSES.

2

Reporte de Monitoreo

Pensiones No Contributivas

1º TRIMESTRE 2018

DATOS DEL PROGRAMA: Pensiones No Contributivas (Decreto N° 746/2017)

Dependencia y autoridades

ANSES

Director Ejecutivo

Emilio Basavilbaso

Subdirector Ejecutivo de Prestaciones

Santiago L. Ibarzabal

Ubicación en el presupuesto

Programa 31

Incidencia en el presupuesto de la Agencia

2,5% (36.557,6 millones / 1.453.514,7 millones)

Web

www.anses.gob.ar/prestaciones

A partir del decreto 698 del 05/09/2017 se creó la Agencia Nacional de Discapacidad, que asume las funciones de la Comisión Nacional de Pensiones Asistenciales y Comisión Nacional Asesora para la Integración de Personas Discapacitadas (CONADIS). A partir del 4º trimestre, solo quedaron bajo la órbita de la Agencia Nacional de Discapacidad las Pensiones por Invalidez y las de trasplantados, que anteriormente figuraban dentro de las Pensiones por Leyes Especiales. Las demás pensiones por Leyes Especiales, Madres de 7 hijos y más, Vejez, Graciables del Congreso y Familiares de desaparecidos migraron de jurisdicción a la ANSES.

3

Reporte de Monitoreo

Pensiones No Contributivas

1º TRIMESTRE 2018

DESCRIPCIÓN DEL PROGRAMA

Normativa

Leyes 13.478, 18.910, 24.734, 23.746. Decretos N°2344/1978, 292/1995, 432/1997, 2360/1990, 582/2003, 1450/2005 y 698/2017. Se crea la Agencia Nacional de Discapacidad, que asume las funciones de la Comisión Nacional de Pensiones Asistenciales, con las PNC por invalidez y las de trasplantes bajo su órbita, mientras las demás pensiones no contributivas pasarán a depender de ANSES.

Objetivo General

Promover el acceso a derechos de personas y familias en situación de vulnerabilidad social mediante la asignación de pensiones que no requieren de aportes para su otorgamiento.

Reporte de Monitoreo

Pensiones No Contributivas

1º TRIMESTRE 2018

DESCRIPCIÓN DEL PROGRAMA

Población Objetivo

- Personas no amparadas por un régimen de previsión social, carentes de recursos y/o familiares directos que puedan asistirlo así como personas comprendidas en leyes especiales.
- Ancianos con NBI (mayores de 70 años).
- Personas con NBI con problemas de invalidez (76% o más de discapacidad).
- Madres con 7 hijos y más (biológicos o adoptivos).
- Familiares de desaparecidos.
- Beneficiarios de Pensiones por Leyes Especiales (Presidentes y Vicepresidentes de la Nación; Jueces de la Corte Suprema de Justicia de la Nación; Premios Nobel; Primeros Premios Nacionales a las Ciencias, Letras y Artes Plásticas; Premios Olímpicos y Paralímpicos; Prelados, entre otros).
- Beneficiarios de Pensiones Graciables del Congreso.

Reporte de Monitoreo

Pensiones No Contributivas

1º TRIMESTRE 2018

MODALIDAD DE EJECUCIÓN

Las solicitudes de pensiones se tramitan en la Agencia Nacional de Discapacidad, por intermedio de las reparticiones oficiales autorizadas por ésta en todo el país, y en las sedes de ANSES.



Se solicitará al **postulante la documentación respaldatoria para acreditar el cumplimiento de los requisitos**; y luego, un Trabajador Social matriculado efectuará la encuesta socio económica.

Se requerirá a los organismos competentes **informes para certificar la condición del solicitante** respecto de **pensión o jubilación** en el orden nacional, provincial y/ o municipal y su condición de activo, como así también **los antecedentes sobre bienes inmuebles de su propiedad y del cónyuge** emitido por organismos nacionales, provinciales o municipales competentes.

Las **pensiones a la Vejez, por Invalidez y por Madres de 7 o más hijos** son **vitalicias** en tanto se mantengan las condiciones que dieron lugar a su otorgamiento.

Las **pensiones Graciables** son **otorgadas por 10 años y pueden ser prorrogadas por igual período**.

A los beneficiarios de las pensiones se les brinda cobertura médica a través del Programa Federal Incluir Salud (ex PROFE).



Reporte de Monitoreo

Pensiones No Contributivas

1º TRIMESTRE 2018



COBERTURA

- Al 1º trimestre de 2018, las PNC por invalidez representan el 73,4% del total de titulares de las pensiones no contributivas. Las pensiones asistenciales (Madres, Invalidez y Vejez) representan el 95,1% de las PNC.

Cobertura de las Pensiones No Contributivas - 1º trim. 2018

Tipo de PNC	Destinatarios 1º trim. 2018	Tasa de Variación Destinatarios 1º trim. 2018 y 4º trim. 2017
Familiares de desaparecidos	996	-0,9%
Madres de 7 hijos o más	310.302	-0,3%
Graciables del Congreso	67.361	-0,9%
Invalidez	1.056.966	-0,2%
Leyes especiales	503	-0,8%
Transplantes	1.017	13,4%
Vejez	2.800	-3,0%
Total PNC	1.439.945	-0,2%

Las únicas pensiones que aumentaron su cobertura en relación al 4º trim. de 2017 fueron las **PNC para trasplantados** que se incrementaron en un 13,4%.

Las que tuvieron una mayor reducción relativa fueron las de vejez (-3%), mientras que las demás mermaron en porcentajes inferiores a 1% (ver filmina 10 para más información).

Reporte de Monitoreo

Pensiones No Contributivas

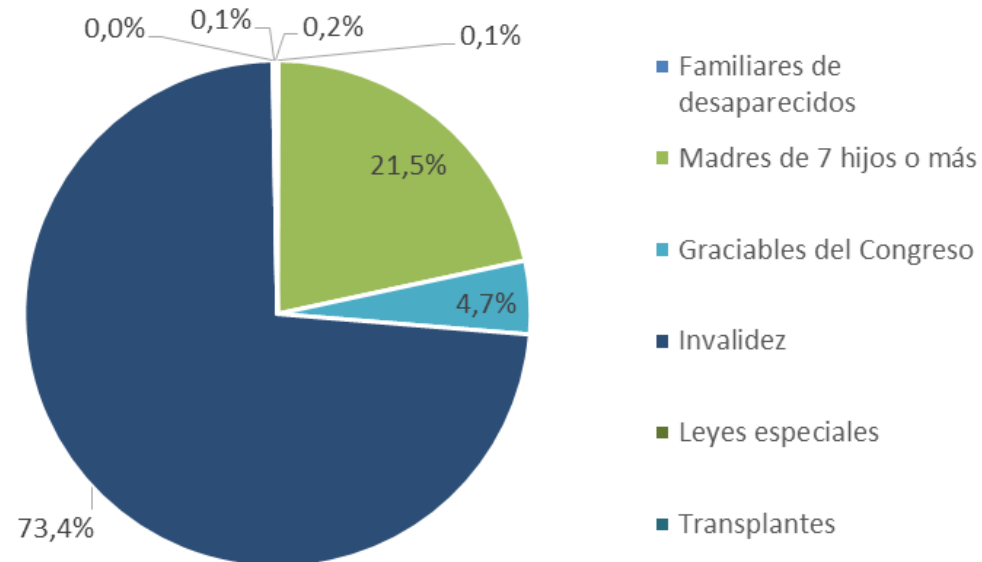
1º TRIMESTRE 2018



COBERTURA

Cobertura de las Pensiones No Contributivas - 1º trim. 2018..

Gráfico 1. Distribución de la cobertura de las Pensiones No Contributivas, según tipo. 1º trim. 2018.



Fuente: Elaboración propia en base a información brindada por el programa.

Reporte de Monitoreo

Pensiones No Contributivas

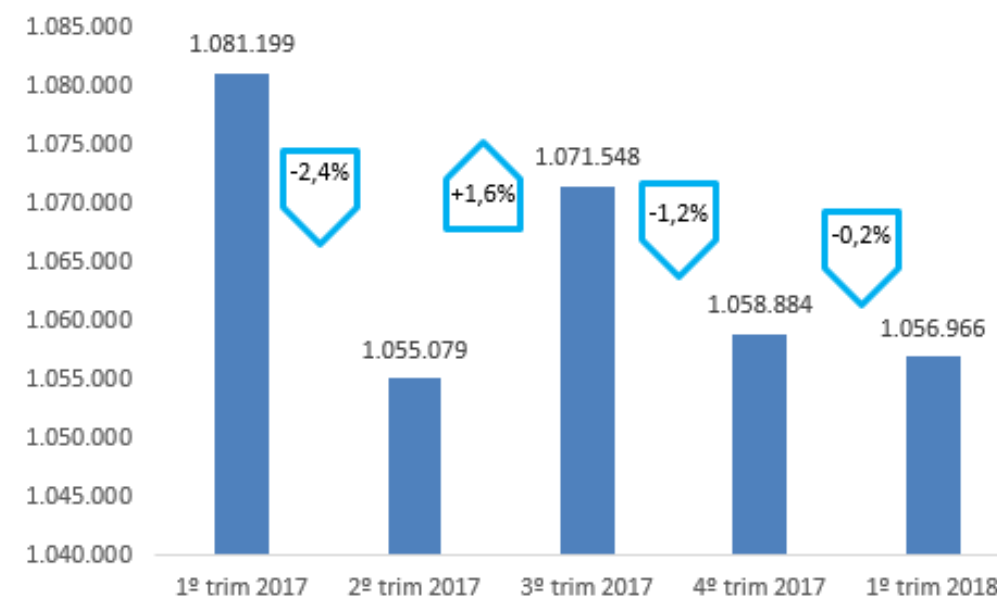
1º TRIMESTRE 2018



COBERTURA

- A partir del 4º trimestre del año 2017, la **Agencia Nacional de Discapacidad (AND)** solo reporta información sobre las PNC por **invalidez y trasplantados**, informando activos y suspendidos. Las demás PNC (Madres, Vejez, Graciables, Familiares de Desaparecidos y demás Leyes Especiales) están desde ese momento bajo la órbita de ANSES, que informa activos.
- **Invalidez:** Se atendieron en el 1º trimestre a **1.056.966 titulares** (incluye destinatarios activos y suspendidos), lo que significó una reducción del 2,2% en relación al mismo trimestre del año 2017. Durante 2017, la cobertura tuvo variaciones fluctuantes entre trimestres, registrándose el pico máximo en el 1º trimestre (1.081.199 titulares). La meta física se cubrió en un 105% con respecto a los titulares previstos inicialmente en el presupuesto.

Gráfico 2. Evolución de la cobertura de las Pensiones No Contributivas por invalidez. 1º trim. 2017- 1º trim. 2018.



Fuente: Elaboración propia en base a información brindada por el programa.

Reporte de Monitoreo

Pensiones No Contributivas

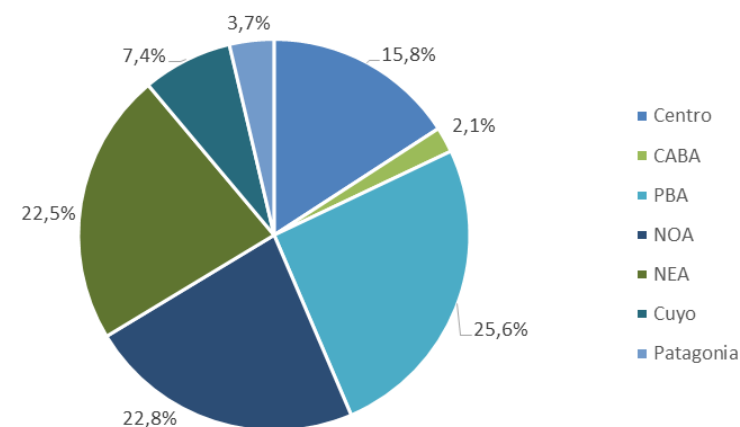
1º TRIMESTRE 2018



COBERTURA

- Las Pensiones para **Madres de 7º hijos o más** atendieron en el 1º trimestre a **310.302 titulares** (incluye destinatarios activos), lo que significó una reducción del 3% en relación al mismo trimestre del año 2017. Con respecto al trimestre anterior la reducción fue de apenas el 0,3%. La meta física se cubrió en un 102% con respecto a la cobertura prevista inicialmente en el presupuesto.
- En el 1º trimestre del año se brindó atención a **2.800 personas con Pensiones por Vejez**, que significó una merma del 70,5% con respecto a igual período del 2017. Este tipo de pensiones registran reducciones constantes desde 2008 y en 2017 se registraron migraciones hacia la **Pensión Universal para el Adulto Mayor (PUAM)**. La meta física fue ampliamente sobrecumplida, ya que la cobertura representa el 132% de lo previsto en el presupuesto.

Gráfico 2. Incidencia de destinatarios de PNC bajo programa según región. 1º trim. 2018.



Un cuarto de los destinatarios del total de pensiones se encuentran en la provincia de Buenos Aires. Le siguen Chaco (7,3%) y Córdoba (6,7%). Las regiones NOA y NEA concentran el 22,8% y 22,5% de los titulares, respectivamente.

Fuente: Elaboración propia en base a información brindada por el programa

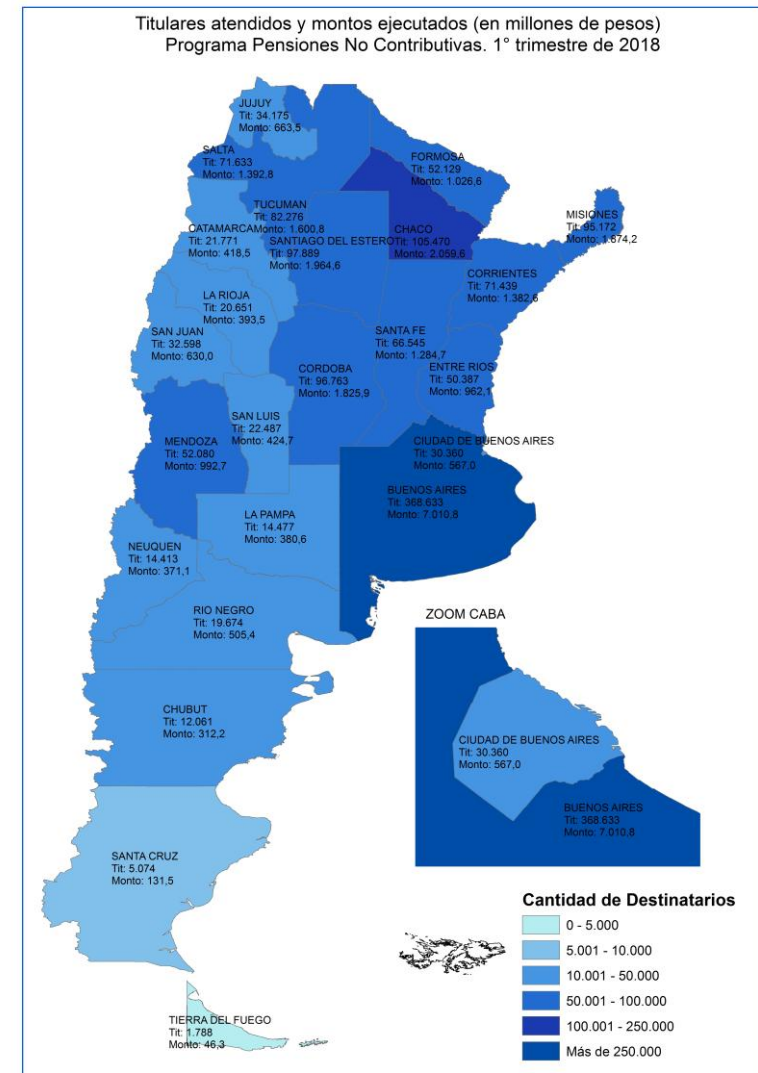
Reporte de Monitoreo

Pensiones No Contributivas

1º TRIMESTRE 2018

DISTRIBUCIÓN TERRITORIAL DE TITULARES Y MONTOS EJECUTADOS

1 de 4 pensionados vive en la provincia de Buenos Aires.



Reporte de Monitoreo

Pensiones No Contributivas

1º TRIMESTRE 2018



EJECUCIÓN PRESUPUESTARIA

- El monto ejecutado en el trimestre en concepto de pago de pensiones fue de \$28.221,7 millones, un 8,4% menos que en el 4º trimestre de 2017. En el 2º y 4º trimestre se hace efectivo el pago de la mitad del Sueldo Anual Complementario (SAC). La ejecución representa el 23,2% de los montos previstos en la Ley de Presupuesto para todo el año. La Pensión de Madres de 7 hijos equivale al haber mínimo jubilatorio, mientras que las de Invalidez y Vejez representan el 70% de la jubilación mínima, mientras que la Pensión Universal para el Adulto Mayor (PUAM) equivale al 80%. La jubilación aumentó 5,7% en marzo y se promedió el valor trimestral.

Gráfico 2. Incidencia de destinatarios de PNC bajo programa según región.
1º trim. 2018

Mes	Madres de 7 hijos	Invalidez / Vejez
Enero	\$ 7.246,6	\$ 5.072,6
Febrero	\$ 7.246,6	\$ 5.072,6
Marzo	\$ 7.660,4	\$ 5.362,3
Promedio del trimestre	\$ 7.384,6	\$ 5.169,2

Tabla 3. Ejecución de las Pensiones No Contributivas, según tipo de prestación al 1º trimestre de 2018. En millones de pesos corrientes y tasa de variación inter-trimestral.

Tipo de prestación	Montos Pagados 1º trim. 2018	Tasa de Variación Montos 1º trim. 2018 y 4º trim. 2017
Familiares de desaparecidos	\$ 22,3	-13,2%
Madres de 7 hijos o más	\$ 6.945,7	-12,9%
Graciables del Congreso	\$ 1.409,3	-12,8%
Invalidez	\$ 19.736,9	-6,3%
Leyes especiales	\$ 43,2	-14,8%
Transplantes	\$ 18,8	12,8%
Vejez	\$ 45,5	-6,3%
Total PNC	\$ 28.221,7	-8,4%

Fuente: Elaboración propia en base a información brindada por el programa.

Reporte de Monitoreo

Pensiones No Contributivas

1º TRIMESTRE 2018



INDICADORES

- A marzo de 2018, las pensiones por invalidez y vejez cubrían casi dos y media Canasta Básica Alimentaria (CBA), y casi la totalidad de una Canasta Básica Total (CBT) para un adulto equivalente.
- En cuanto a las Pensiones para Madres de 7 hijos, se comparó el monto unitario respecto a los valores de las canastas para un hogar tipo: la prestación cubre la totalidad de una CBA y menos de la mitad de una CBT.
- En comparación con el trimestre anterior, se observa que un ligero retroceso en la cobertura de las canastas, ya que en ambos tipos de prestaciones aumentó la brecha entre la cobertura de la CBA y CBT con respecto al valor unitario. El monto unitario promedio de la prestación se incrementó en un 1,9% entre el 1º trim. 2018 y 4º trim. 2017, mientras que la CBA aumentó un 6,3% y la CBT en un 8,3% en el mismo período.

Tabla 4. Porcentaje de la CBA y CBT cubiertas por las pensiones por vejez e invalidez – Datos a Marzo 2018.

Monto Unitario	Pensión por Invalidez y Vejez		Valores por Adulto Equivalente	
	Cobertura CBA	Cobertura CBT	CBA	CBT
\$ 5.169,2	2,3	0,9	\$ 2.251,0	\$ 5.650,4

Tabla 5. Porcentaje de la CBA y CBT cubiertas por las pensiones de Madres de 7 hijos – Datos a Marzo 2018.

Monto Unitario	Pensión para Madres de 7 hijos		Valores para Hogar Tipo	
	Cobertura CBA	Cobertura CBT	CBA	CBT
\$ 7.384,6	1,1	0,4	\$ 6.955,6	\$ 17.459,7

Fuente: Elaboración propia en base a información brindada por el Ministerio de Hacienda y Finanzas Públicas e INDEC

Aclaraciones: Los montos de la Canasta Básica Alimentaria (CBA) y de la Canasta Básicas Total (CBT) se establecieron al promediar los montos mensuales de las mismas correspondientes a los meses de enero, febrero y marzo de 2018. El cálculo de las canastas está hecho para una "familia tipo" compuesta por un jefe varón de 35 años, su esposa de 31 años, un hijo de 5 años y una hija de 8 años. Por lo tanto, este hogar suma 3,09 unidades de adulto equivalente. (Fuente Canasta Básica Alimentaria: Encuesta Permanente de Hogares, INDEC.)