



INFORME DE SEGUIMIENTO DE PROGRAMAS NACIONALES DE EMPLEO

4º TRIMESTRE 2017

NOMBRE DEL PROGRAMA

Dependencia y autoridades

Secretaría de Empleo – MTEy SS

Secretario de Empleo

Prof. Miguel Ángel Manuel Ponte

Ubicación en el presupuesto: Programa 16

Incidencia en el presupuesto de MTE y SS:

Dirección página web: <http://www.trabajo.gob.ar/>

DESCRIPCION DEL PROGRAMA

Objetivo General: Afrontar situaciones de emergencia socio-laboral, promoviendo la inclusión de los beneficiarios en actividades que incrementen su empleabilidad y sus oportunidades laborales.

Población objetivo: En general, la población objetivo de todos estos programas son trabajadores/as desocupados/as y trabajadores/as del sector privado mayores de 18 años. Empresas que presentan dificultades y unidades productivas para reactivar gestionadas por trabajadores en situación de alta precariedad.

Componentes/ Prestaciones: Componentes y Prestaciones

Se describen los Componente/ Prestaciones de los Programas Nacionales de Empleo con mayor cobertura:

- **El Programa Seguro de Capacitación y Empleo** prevé un conjunto de acciones ejecutadas desde las Oficinas de Empleo Municipales y de la Red de Servicios de Empleo mediante: a) servicios de orientación y asistencia en la búsqueda de empleo; b) servicios de intermediación laboral para la incorporación al empleo; c) Acciones de entrenamiento para el trabajo; d) Asistencia técnica y económica para la formulación de emprendimientos productivos individuales o asociativos; e) Cursos de formación profesional; f) Certificación de competencias Laborales; g) Incentivos para su contratación por empleadores del sector público o privado; h) Certificación de estudios formales.
- **El Programa Entrenamiento para el Trabajo** contempla diferentes líneas de entrenamiento para el trabajo en el Sector Privado, en el Sector Público, en Instituciones sin fines de lucro.
- Las prestaciones del **Programa Jóvenes con Más y Mejor Trabajo** son diseñadas y ejecutadas a fin de servir de apoyo a la construcción e implementación del proyecto formativo y ocupacional que cada joven decida, con el objetivo de proporcionarles oportunidades de desarrollar trayectorias laborales pertinentes y de calidad, adecuadas a sus perfiles, a sus expectativas y a sus entornos. Las prestaciones se instrumentan a través del Esquema Local de Prestaciones de Apoyo a la Inserción Laboral ofrecido a través de las Oficinas de Empleo de la Red de Servicios de Empleo. En el apartado "PROGRAMAS DE EMPLEO DESAGREGADOS" se detalla la información de una manera más específica para cada una de las acciones de los distintos programas.

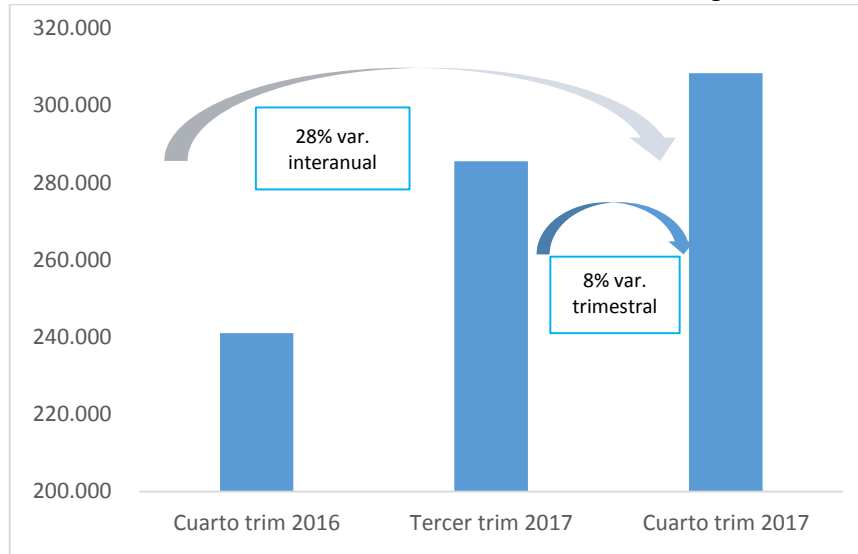
Modalidad de ejecución: Los Programas Nacionales de Empleo, en general, se implementan en el territorio a través de las Oficinas de Empleo Municipales de la Red de Servicios de Empleo, que tienen una cobertura prácticamente total en el país (680 unidades entre ambos niveles), las cuales actúan en forma coordinada con las Gerencias de Empleo y Capacitación Laboral y con los Organismos Públicos de Empleo Provinciales.

COBERTURA DEL TRIMESTRE

Se atendieron en el **4º trimestre de 2017 a 308.321** titulares, lo que implica una ampliación **del 8%** en la cobertura respecto al trimestre anterior (22.801 destinatarios más) y un aumento del **28%** respecto del mismo período del año anterior. Las fluctuaciones que presenta la cobertura se deben a la propia naturaleza de los programas, ya que las prestaciones son transitorias y por determinado tiempo (por ejemplo, cursos laborales o terminalidad educativa).

Los Programas Nacionales de Empleo tienen presencia en todas las Provincias del País, incluyendo la Ciudad Autónoma de Buenos Aires.

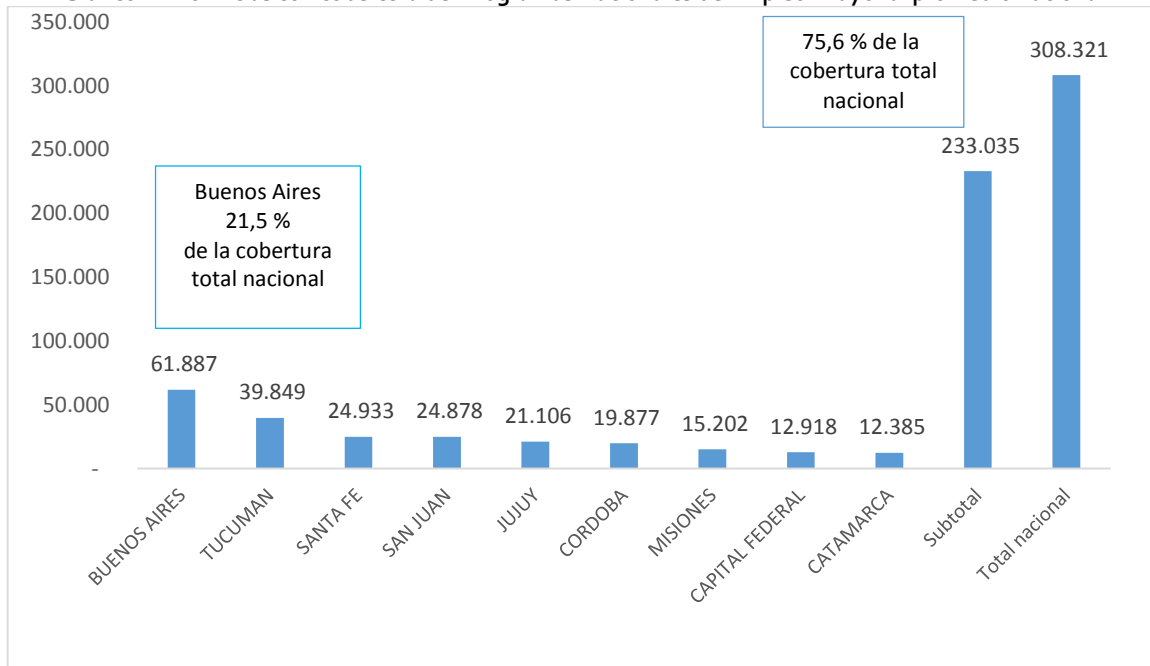
Gráfico 1. Tasa de Variación trimestral e interanual de la cobertura de Programas Nacionales de Empleo



Elaboración propia en base a información suministrada por la Secretaría de Empleo de MTEySS al SIEMPRO

De acuerdo a los destinatarios vigentes al mes de diciembre de 2017, la Provincia de Buenos Aires es la que concentra el mayor número de titulares de acciones de empleo: 61.877, representando el 20,1% del total nacional. La siguen la provincia de Tucumán (con una variación del 108% respecto del trimestre anterior), Santa Fe, San Juan, Jujuy, Córdoba, Misiones, CABA y Catamarca. Todas registran una cobertura superior al promedio de destinatarios a nivel nacional: 12.233. El conjunto de estas provincias concentra el 75,6% de los destinatarios y el 78% de la inversión presupuestaria de la Secretaría de Empleo destinada a acciones de empleo.

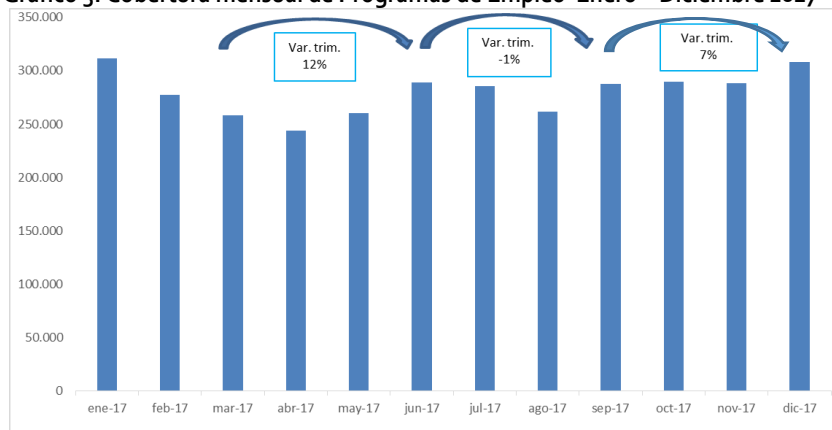
Gráfico 2. Provincias con cobertura de Programas Nacionales de Empleo mayor al promedio nacional



Elaboración propia en base a información suministrada por la Secretaría de Empleo de MTEySS al SIEMPRO* Subtotal: sumatoria de la cobertura de las provincias seleccionadas.

Si bien la cobertura se mantuvo prácticamente constante entre septiembre y noviembre, se observa un aumento hacia el mes de diciembre de 6,9 % (308.321 beneficiarios/as) que iguala casi en su totalidad el mayor valor anual de destinatarios acontecido en mes de enero (311.480),

Gráfico 3. Cobertura mensual de Programas de Empleo Enero – Diciembre 2017



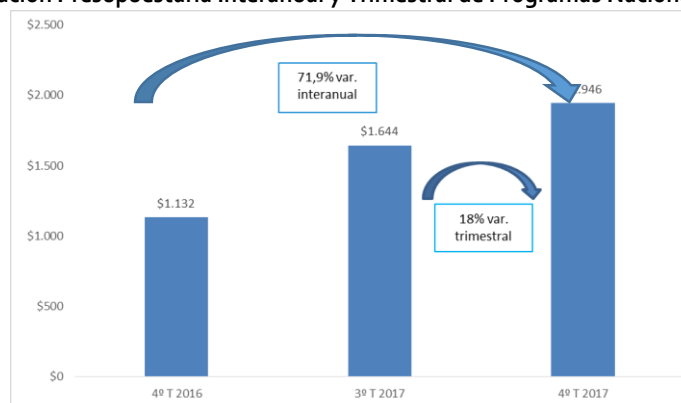
Elaboración propia en base a información suministrada por la Secretaría de Empleo de MTEySS al SIEMPRO

EJECUCION PRESUPUESTARIA

La ejecución presupuestaria del 4º trimestre en concepto de pago de prestaciones fue de **\$1.945,61 millones**. En términos comparativos y nominales, representa un aumento de la ejecución presupuestaria del **18%** respecto de los montos ejecutados en el trimestre anterior (3º trimestre de 2017) y un incremento del **71,9%** interanual.

Por otro lado, el presupuesto ejecutado en el 4º trimestre 2017 equivale al 32% del monto total asignado para el presente año. Asimismo, a diciembre 2017 las acciones de empleo implicaron un gasto acumulado de **6.500,78 millones**, ejecutándose un **6,8% por sobre** el presupuesto anual asignado¹.

Gráfico 4. Variación Presupuestaria Interanual y Trimestral de Programas Nacionales de Empleo

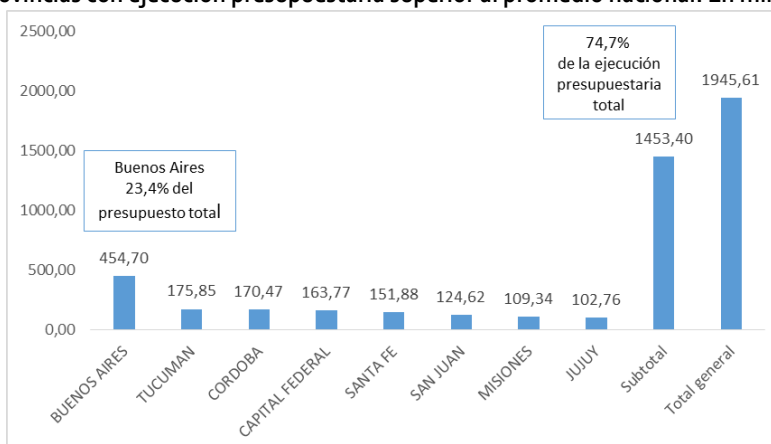


Elaboración propia en base a información suministrada por la Secretaría de Empleo de MTEySS al SIEMPRO

A nivel provincial, Buenos Aires ejecutó el 23,4% del total del presupuesto invertido en el período. Al cuarto trimestre, se ejecutaron \$454,70 millones de pesos.

Por otra parte, Tucumán, Córdoba, Capital Federal, Santa Fe, San Juan, Misiones y Jujuy registran inversiones en políticas de empleo superiores al promedio nacional (\$77,82 millones). Buenos Aires conjuntamente con las provincias mencionadas concentra el 74,7% del total la ejecución presupuestaria del trimestre.

Gráfico 5. Provincias con ejecución presupuestaria superior al promedio nacional. En millones de pesos



Elaboración propia en base a información suministrada por la Secretaría de Empleo de MTEySS al SIEMPRO

¹ Se considera el programa 16 Acciones de empleo y 23 Acciones de Capacitación Laboral, cuya unidad ejecutora es la Secretaría de Empleo. Fuente: Presupuesto 2017.

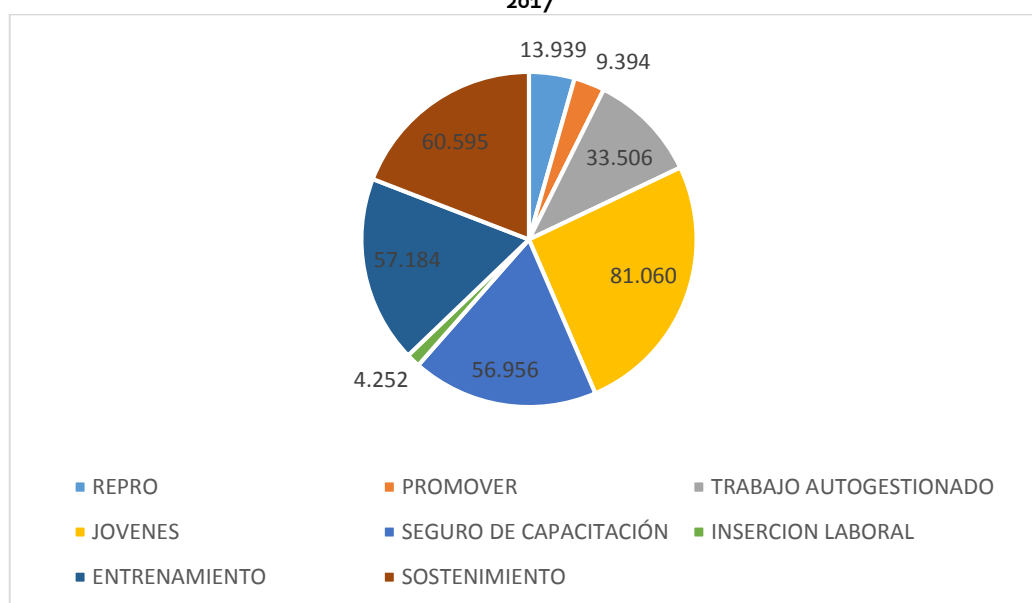
PROGRAMAS Y ACCIONES DE EMPLEO DESAGREGADOS POR LINEA

COBERTURA²

Al igual que el trimestre anterior **Jóvenes con Más y Mejor Trabajo, Sostenimiento para el Empleo y Entrenamiento para el Trabajo** fueron las líneas con mayor número de destinatarios (con 81.060, 60.595 y 57.184 respectivamente), representando el 26,3 %, el 19,7% y el 18,5 % del total de destinatarios de acciones y líneas de empleo. Aun registrando una disminución del 19 % en relación al 3º trimestre del año, el **Seguro de Capacitación y Empleo** se ubica cuarto en referencia a la cantidad de receptores de esas políticas.

Estas cuatro líneas reúnen el 83 % de la cobertura de los Programas de Empleo monitoreados por el SIM.

Gráfico 6. Distribución de los destinatarios de los Programas Nacionales de Empleo por Línea en el 4º trimestre de 2017



Elaboración propia en base a información brindada por el MTEySS al SIEMPRO

A excepción del **Seguro de Capacitación y Empleo** y el **Programa de Inserción Laboral**, todas las líneas registraron aumento de destinatarios respecto del trimestre anterior.

² Los datos de destinatarios de los Programas y Líneas de empleo desagregados corresponden al número de “casos” (liquidaciones) informados por el programa en el último mes del trimestre consignado en el informe. Criterio indicado por la Secretaría de Empleo.

Cuadro 1. Variación trimestral de la cobertura de Programas respecto del 3º trimestre de 2017 (en %)

Programa	Tasa de variación trimestral
REPRO	139,7%
Trabajo Autogestionado	106,1%
Sostenimiento del Empleo	40,2%
Jóvenes con Más y Mejor Trabajo	21,2%
PROMOVER	8,1%
Entrenamiento para el Trabajo	3,1%
Seguro de Capacitación y Empleo	-19,5%
Inserción Laboral	-22,1%

Elaboración propia en base a información brindada por el MTEySS al SIEMPRO

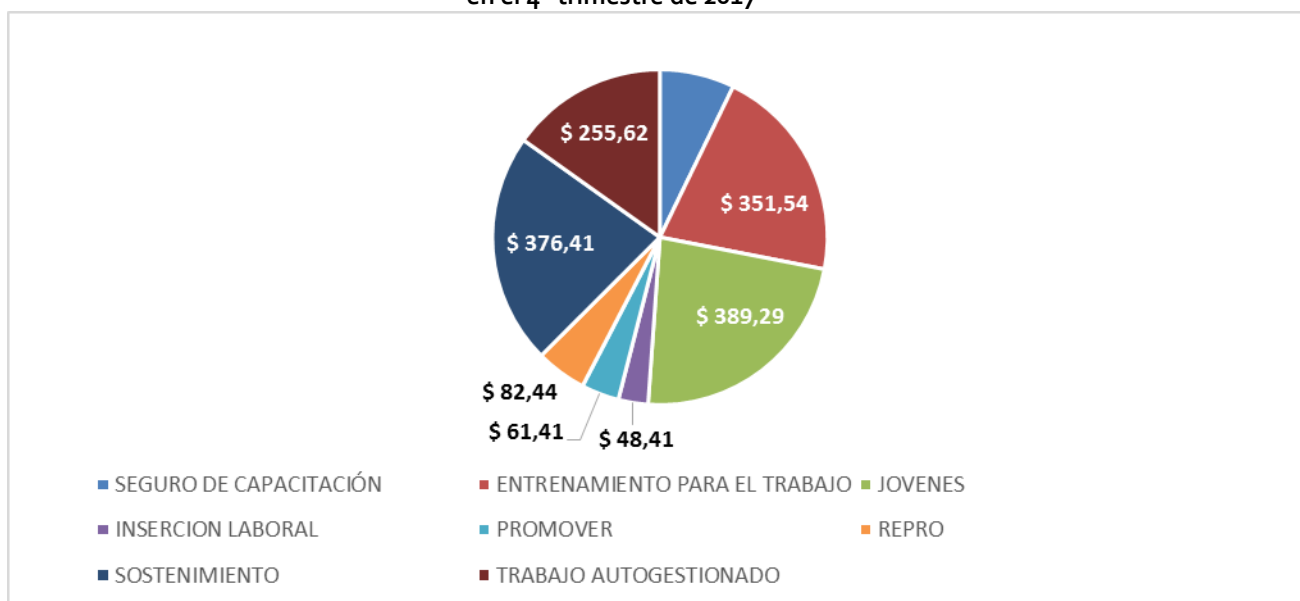
Sin embargo, si bien el Programa de Recuperación Productiva (REPRO) registra un aumento del 139,7% de los destinatarios, es llamativo que no haya sido acompañada por un aumento acorde en la ejecución presupuestaria, considerando que la misma se redujo en el 1,1%.

PRESUPUESTO

A su vez, tanto los programas **Seguro de Capacitación y Empleo** como el **Programa de Inserción Laboral**, disminuyeron en un 15,2 % y un 10,1 % respectivamente los montos ejecutados, acompañando la caída en la cobertura.

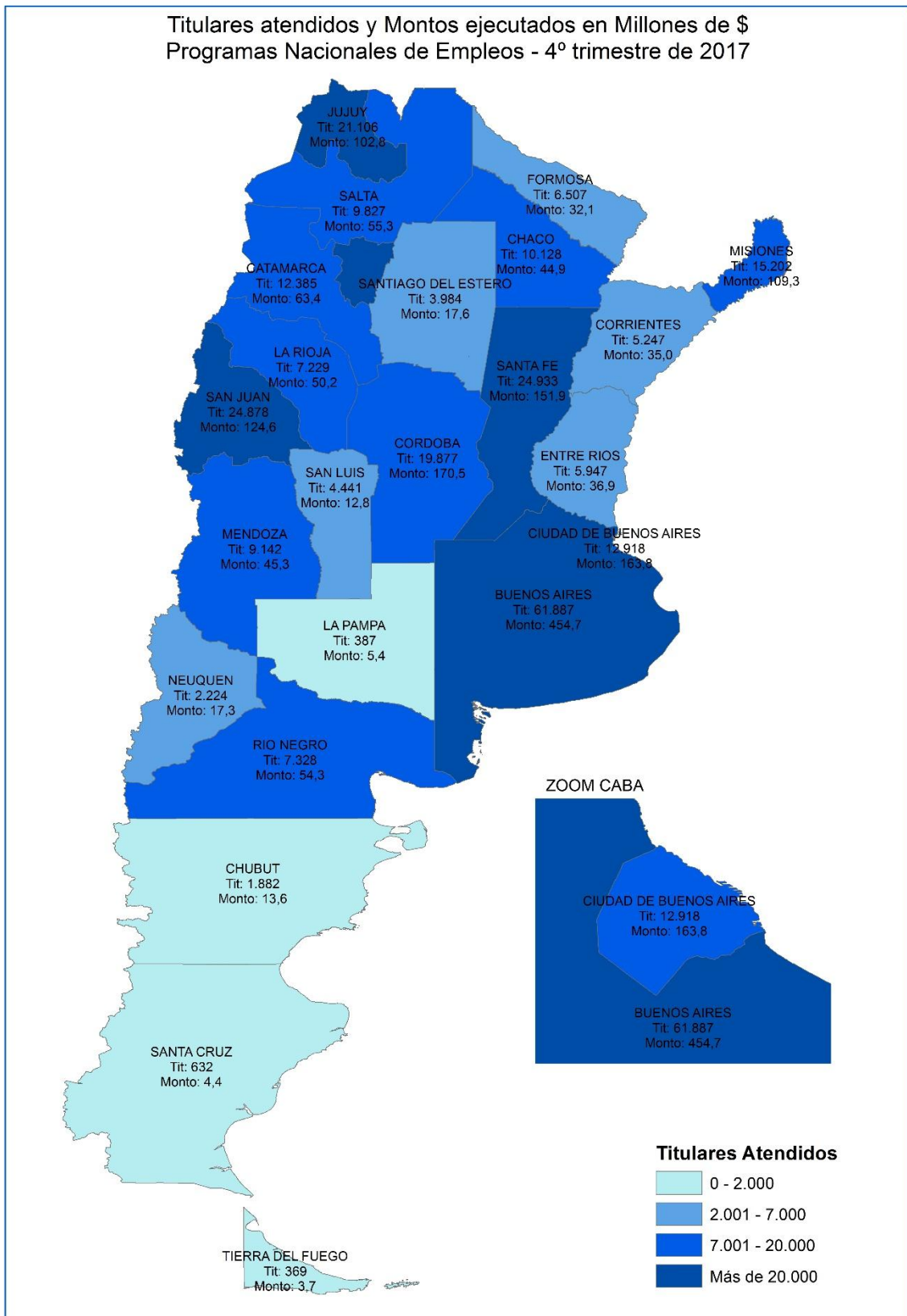
Jóvenes con Más y Mejor Trabajo y **Sostenimiento para el empleo** son los programas con mayor incidencia en cuanto a la ejecución presupuestaria del trimestre, alcanzando el 23,1% y 22,3% de los montos pagados (\$765,70 millones).

Gráfico 7. Distribución de la Ejecución Presupuestaria de los Programas Nacionales de Empleo por Línea en el 4º trimestre de 2017



Elaboración propia en base a información brindada por el MTEySS al SIEMPRO.

MAPA



Anexo - Montos unitarios de los Programas Nacionales de Empleo con mayor cobertura³

Cuadro 2. Montos unitarios de los Programas o acciones poblacionales

Programa	Prestaciones dinerarias	Monto
Seguro de Capacitación y Empleo	Prestación básica mensual	\$ 225 (18 meses) - \$ 200 (6 meses)
	Prestación por asistir a cursos o talleres formativos	\$ 900 mensual (contiene la prestación básica mensual)
	Incentivo por conservar escolaridad en estudios primarios o secundarios luego de los recesos de verano o invierno	\$300
	Incentivo por aprobar un módulo, nivel, grado o año de estudios primarios o secundarios *	Desde \$150 a \$900
	Incentivo por aprobar un curso de formación profesional**	Desde \$ 150 hasta \$ 900
Programa Jóvenes con Más y Mejor Trabajo	Asistencia para la búsqueda de empleo (Dos asistencias a la OE)	\$ 500 mensual
	Por asistir a cursos o talleres formativos	\$ 1050 mensual
	Incentivo por terminar la primaria o el secundario	\$ 2.000
	Incentivo por aprobar un curso de formación profesional**	Desde \$ 150 hasta \$ 900
Programa Promover la Igualdad de Oportunidades de Empleo - Línea Actividades de Apoyo a la Inserción Laboral	Por asistir a cursos o talleres formativos	\$ 1.050
	Incentivo por conservar escolaridad en estudios primarios o secundarios luego de los recesos de verano o invierno*	\$ 300
	Incentivo por aprobar un módulo, nivel, grado o año de estudios primarios o secundarios **	Desde \$ 150 hasta \$ 900

Fuente: Elaboración propia en base a información brindada por el programa (julio del 2017).

Notas: *El monto varía según el sistema de cursada y la duración en meses. **El monto varía según la carga horaria o cantidad de meses del curso.

³ Se consignan los programas que son monitoreados por el SIEMPRO.

Cuadro 3. Montos unitarios vigentes de los Programas o acciones prestacionales⁴

Programa	Líneas Internas	Prestaciones dinerarias: TIPOS, CARACTERÍSTICAS O CONCEPTOS	Monto	
PROGRAMA DE INSERCIÓN LABORAL	Línea Promoción del Empleo Asalariado en el Sector Privado	Microempresa	contrato a tiempo completo	\$ 4.300
			contrato a tiempo parcial	\$ 1.700
		Pequeña Empresa	contrato a tiempo completo	\$ 3.700
			contrato a tiempo parcial	\$ 1.500
		Mediana Empresa	contrato a tiempo completo	\$ 3.150
			contrato a tiempo parcial	\$ 1.300
		Empresa Grande	contrato a tiempo completo	\$ 2.550
			contrato a tiempo parcial	\$ 1.050
	Micro, pequeña o mediana empresa industrial	contrato a tiempo completo	\$ 4.850	
		contrato a tiempo parcial	\$ 2.000	
	Línea Promoción del Empleo Asalariado en el Sector Público	Contrato a tiempo completo		Hasta \$ 3.200
		Contrato a tiempo parcial		Hasta \$ 1.200
		Personal de Oficinas de Empleo		Hasta \$ 8.300
	Línea Promoción del Empleo Asalariado para Trabajadores con Discapacidad	Contrato a tiempo completo		\$ 4.850
		Contrato a tiempo parcial		\$ 2.400
	Línea de Promoción del Empleo Asalariado en el marco del Programa Nacional para la Transformación Productiva	Empresa Dinámica (PNTTP)		Hasta UN (1) SMVyM
		Empresa No Dinámica micro o pequeña	contrato a tiempo completo	100 % de UN (1) SMVyM
			contrato a tiempo parcial	50 % de UN (1) SMVyM
		Empresa No Dinámica mediana o grande	contrato a tiempo completo	50 % de UN (1) SMVyM
			contrato a tiempo parcial	25 % de UN (1) SMVyM
Línea de Promoción del Empleo Asalariado en el marco del Decreto N° 304/17	Contrato a tiempo completo		\$ 4.000	
	Contrato a tiempo parcial		\$ 2.000	
ACCIONES DE ENTRENAMIENTO PARA EL TRABAJO	Línea Entrenamiento en el Sector Privado	Microempresa	\$ 3.600	
		Unidad productiva autogestionada	\$ 3.600	
		Pequeña Empresa	\$ 3.250	
		Mediana Empresa	\$ 2.800	
		Empresa Grande	\$ 1.850	
	Línea Entrenamiento en el Sector Público		\$ 1.800	
	Línea Entrenamiento en Instituciones sin Fines de Lucro		\$ 1.850	

⁴ Son aquellos que ofrecen prestaciones de mejora de la empleabilidad, de inserción laboral asistida o de apoyo al empleo independiente para participantes de programas o acciones poblacionales u otros colectivos de trabajadores con problemáticas de empleo no incluidos en programas o acciones poblacionales.

	Línea Entrenamiento para Trabajadores con Discapacidad	Perciben el mismo monto que fije la línea en la cual se encuadre el entrenamiento, salvo en el caso de entrenamiento en el sector público en el que perciben \$ 3600 mensuales	
PROGRAMA DE EMPLEO INDEPENDIENTE Y ENTRAMADOS PRODUCTIVOS LOCALES	Línea Promoción del Empleo Independiente	Curso de gestión Empresarial	\$ 1.050
		Capital Inicial	hasta \$ 42.550
		Apoyo a la implementación del proyecto	\$ 1.050
		Refinanciamiento	hasta \$ 19550
		Formalización	hasta \$ 20.700 si se formaliza 1 trabajador independiente hasta \$ 26.450 si se formalizan 2 trabajadores independientes hasta \$ 28.750 si se formalizan más de 2 trabajadores independientes

Fuente: Elaboración propia en base a información brindada por el programa (julio del 2017).

Notas: (a) cualquier tipo de empleador. (b) Monto de la ayuda no puede exceder remuneración neta. De hacerlo se convierte en el 80 % de la remuneración bruta del trabajador. Monto de la ayuda siempre múltiplo de 100. De ser necesario se ajusta a la centena próxima inferior.

Cuadro 4. Montos unitarios vigentes de los Programas específicos

PROGRAMA	LÍNEAS DEL PROGRAMA O ACCIÓN	MONTO
PROGRAMA DE ASISTENCIA A TRABAJADORES DE TALLERES PROTEGIDOS DE PRODUCCIÓN		\$ 1.050
PROGRAMA PROMOVER LA IGUALDAD DE OPORTUNIDADES DE EMPLEO	Línea Actividades Asociativas de Interés Comunitario	\$ 1.050
PROGRAMA TRABAJO AUTOGESTIONADO	Línea I - Ayuda económica individual	hasta \$ 4.000
	Esquema especial de asistencia integral	\$ 1.850 + monto adicional de hasta \$ 2.150
PROGRAMA CONSTRUIR EMPLEO	Modalidad Programa de Inserción Laboral	hasta \$ 4.000
	Modalidad Entrenamiento para el Trabajo	\$ 4.000
PROGRAMA DE TRANSICIÓN AL SALARIO SOCIAL COMPLEMENTARIO		\$ 4.000

Fuente: Elaboración propia en base a información brindada por el programa (julio del 2017).