



Ministerio de Economía
Argentina

Deuda de la Administración Central

II Trimestre 2024

Secretaría de
Finanzas

Subsecretaría de
Financiamiento

Oficina Nacional de
Crédito Público

Índice

- 1 **Notas Metodológicas**
- 2 **Evolución de la Deuda Bruta**
- 3 **Deuda Bruta por Acreedor y Residencia**
- 4 **Deuda Bruta por Moneda**
- 5 **Deuda Bruta por Legislación**
- 6 **Estructura de la Deuda Bruta**
- 7 **Perfiles de vencimiento**

1

Notas Metodológicas

A

Siguiendo las recomendaciones de los manuales estadísticos y a partir de definiciones internacionales, se utiliza el dólar como unidad de cuenta para dar comparabilidad y estandarizar las estadísticas. De esta forma, todas las cifras se expresan en su equivalente en dólares aplicando el tipo de cambio del último día hábil (Com. 3500 del BCRA) del período para convertir a dicha moneda las restantes deudas emitidas y pagaderas en: pesos, derechos especiales de giro (DEG), euro, yen, etc.

B

Se define a la Deuda Bruta de la Administración Central como la Deuda Performing, Atrasos y Deuda Elegible pendiente de reestructuración. Esta última incluye capital, mora de intereses e intereses compensatorios estimados, devengados e impagos con posterioridad a la fecha de vencimiento de cada título. Deuda Pública Performing se refiere a aquella que se encuentra en situación de pago normal.

C

Atrasos: Deuda en situación de pago diferido que no fuera elegible para los canjes 2005 y 2010 (Dtos. 1735/04 y 563/10).

D

PBI: Datos publicados por la Dirección Nacional de Cuentas Nacionales, del Instituto Nacional de Estadísticas y Censos (INDEC). Desde 2004 a 2021 los datos para el PBI son definitivos. Para el año 2022, los datos son provisorios y para 2023 y primer y segundo trimestre 2024, los datos son preliminares.

E

Deuda de la Administración Central en manos de Agencias del sector Público: Incluye títulos públicos, préstamos y anticipos otorgados o en cartera de Organismos del Sector Público Nacional.

F

Deuda de la Administración Central en manos de Organismos Multilaterales o Bilaterales: Incluye préstamos otorgados por FMI, BID, BIRF, BCIE, FONPLATA, FIDA, CAF, OFID, BEI y Club de Paris).

G

Deuda de la Administración Central en manos del Sector Privado: calculado como la diferencia entre la Deuda Bruta de la Administración Central y la deuda en manos del Sector Público (E) y la deuda en manos de Organismos Multilaterales y Bilaterales (F).

H

Valores negociables vinculados al PBI: informados por valor remanente total. Es la diferencia entre el máximo a pagar de 48 unidades por cada 100 de valor nominal y la suma de los montos pagados hasta la actualidad, de acuerdo con las condiciones establecidas en las respectivas normas de emisión.

I

Deuda Pública Externa: se define deuda externa siguiendo el concepto de “residencia” utilizado por INDEC. No se incluye la Deuda elegible Pendiente de Reestructuración.

J

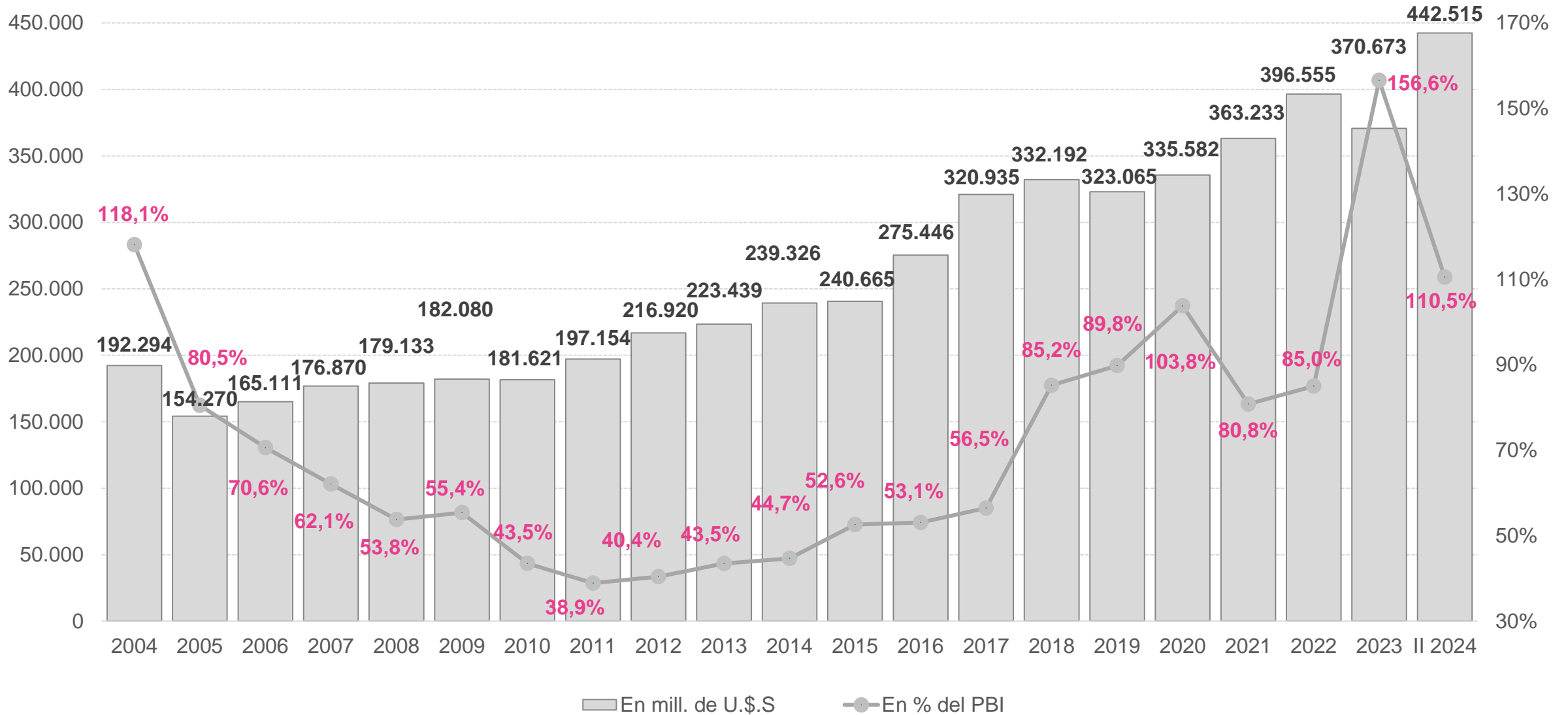
Deuda en Moneda Nacional: incluye deuda a pagar en pesos, emitida en pesos, pesos ajustables por CER y dólar linked.



Evolución de la Deuda Bruta

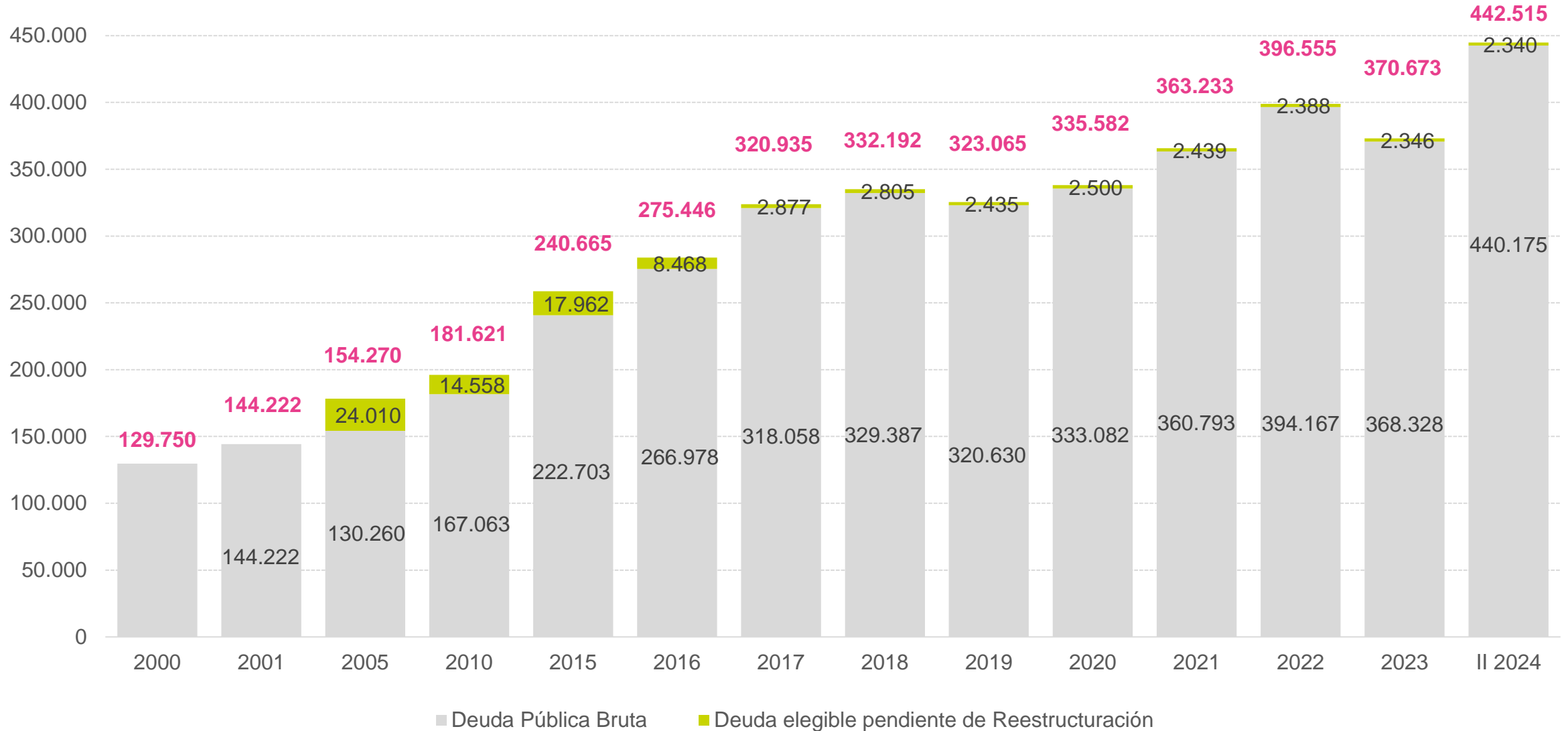


Evolución de la Deuda Bruta de la Administración Central





Evolución de la Deuda Bruta de la Administración Central



3

Deuda Bruta por Acreedor y Residencia

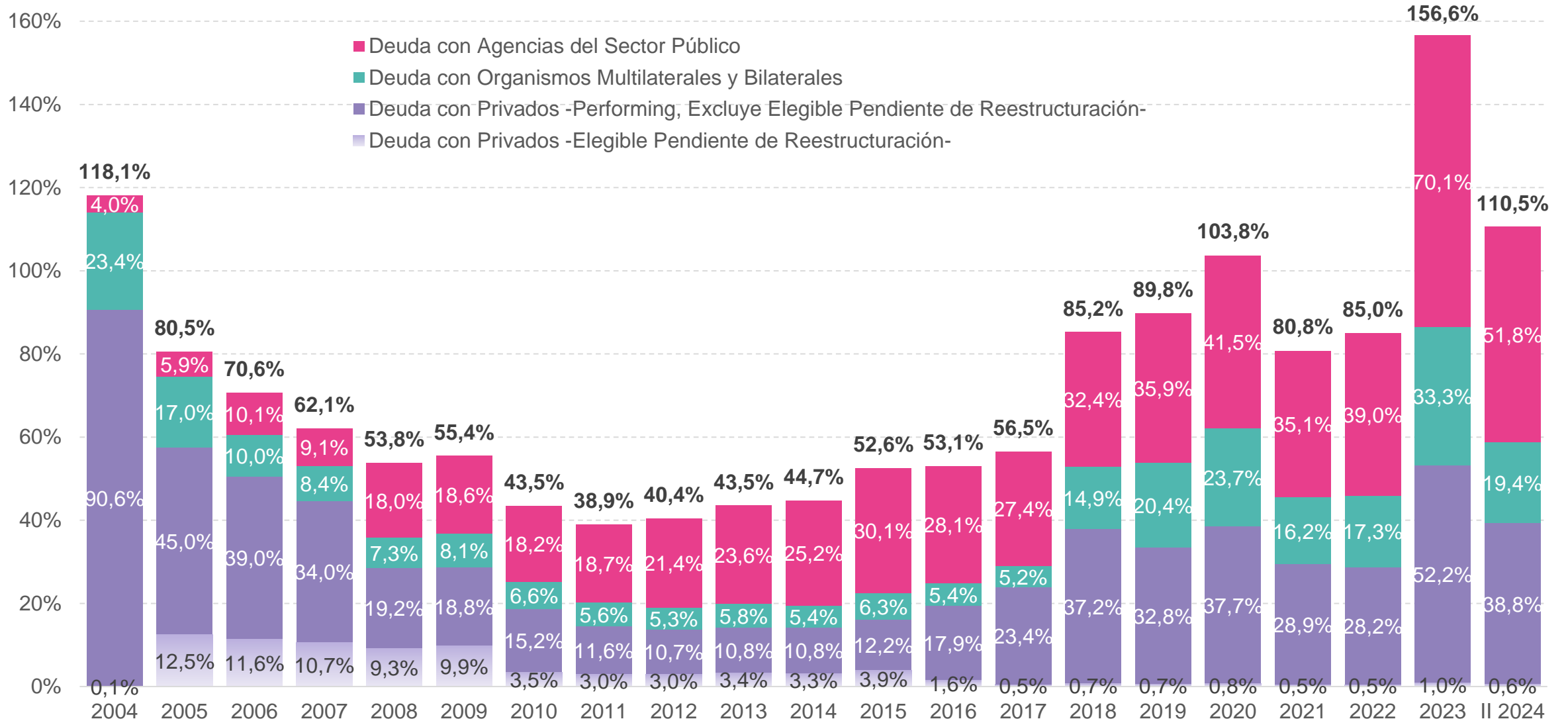


Deuda Bruta de la Administración Central por acreedor

	31-12-23				30-06-24				Var. Absoluta (b) - (a) en mill de U\$S	Var. Relativa [(b) / (a) - 1] (%)
	En mill de U\$S (a)	% Total	% PBI -TC fin del período-	% PBI -TC promedio anual-	En mill de U\$S (b)	% Total	% PBI -TC fin del período-	% PBI -TC promedio anual-		
Deuda Pública Nacional Bruta										
Agencias del Sector Público	165.934	44,8%	70,1%	25,6%	207.239	46,8%	51,8%	34,9%	41.305	24,9%
Sector Privado	125.853	34,0%	53,2%	19,4%	157.694	35,6%	39,4%	26,5%	31.842	25,3%
Deuda Elegible Pendiente de Reestructuración	2.346	0,6%	1,0%	0,4%	2.340	0,5%	0,6%	0,4%	(6)	-0,3%
Multilaterales y Bilaterales	78.887	21,3%	33,3%	12,2%	77.581	17,5%	19,4%	13,0%	(1.306)	-1,7%
Total Deuda Pública Bruta	370.673	100%	156,6%	57,2%	442.515	100%	110,5%	74,4%	71.842	19,4%
Valores Negociables Vinculados al PBI	12.537	100%	5,3%	1,9%	12.482	100%	3,1%	2,1%	(55)	-0,4%

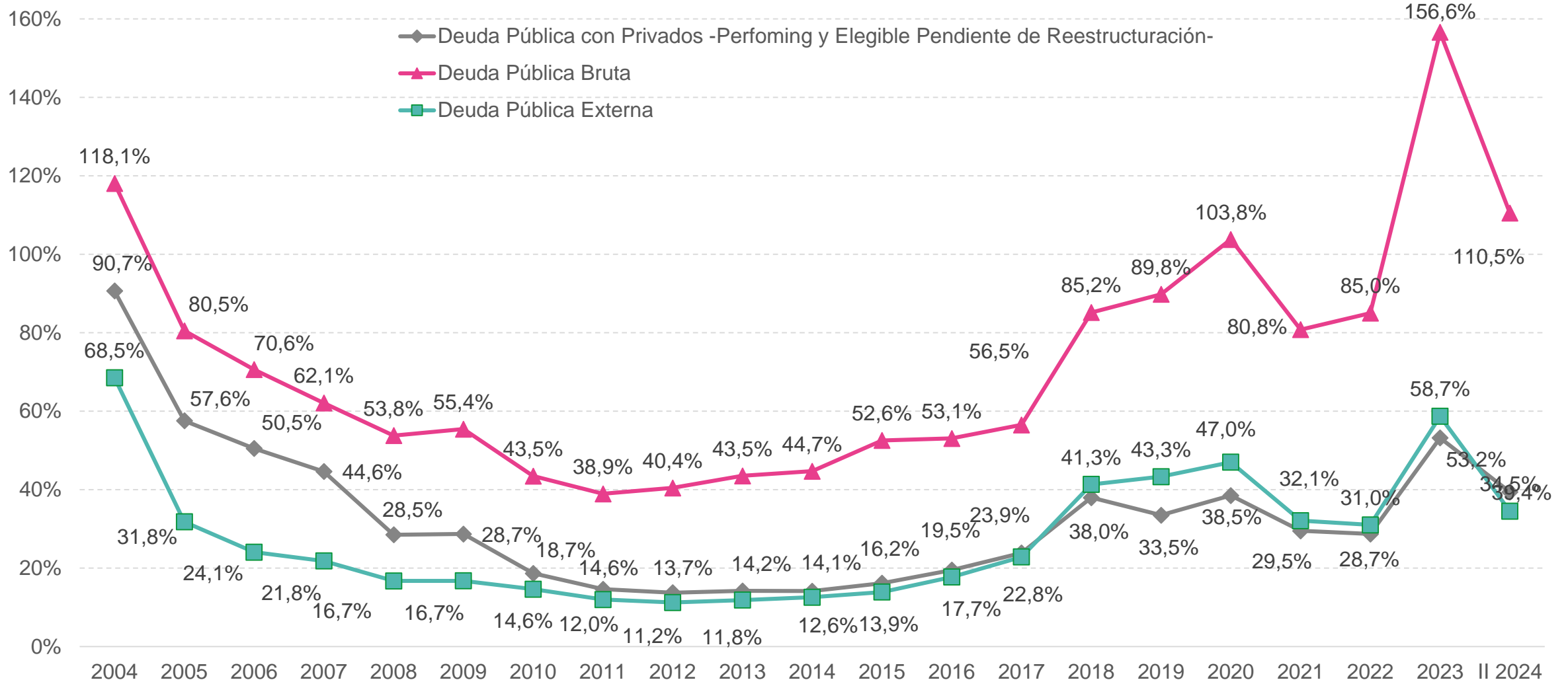


Evolución de la Deuda Bruta de la Administración Central por acreedor en % del PBI





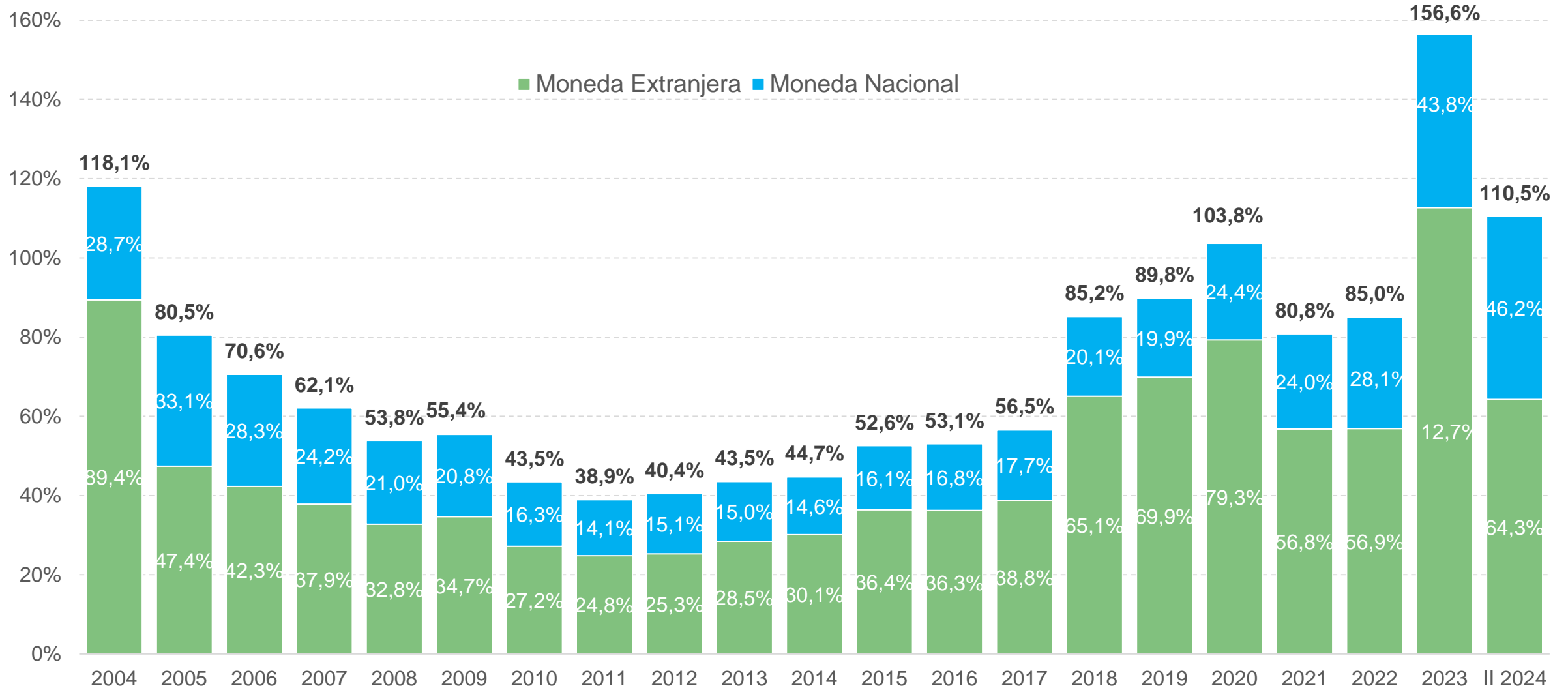
Deuda Bruta de la Administración Central en % del PBI



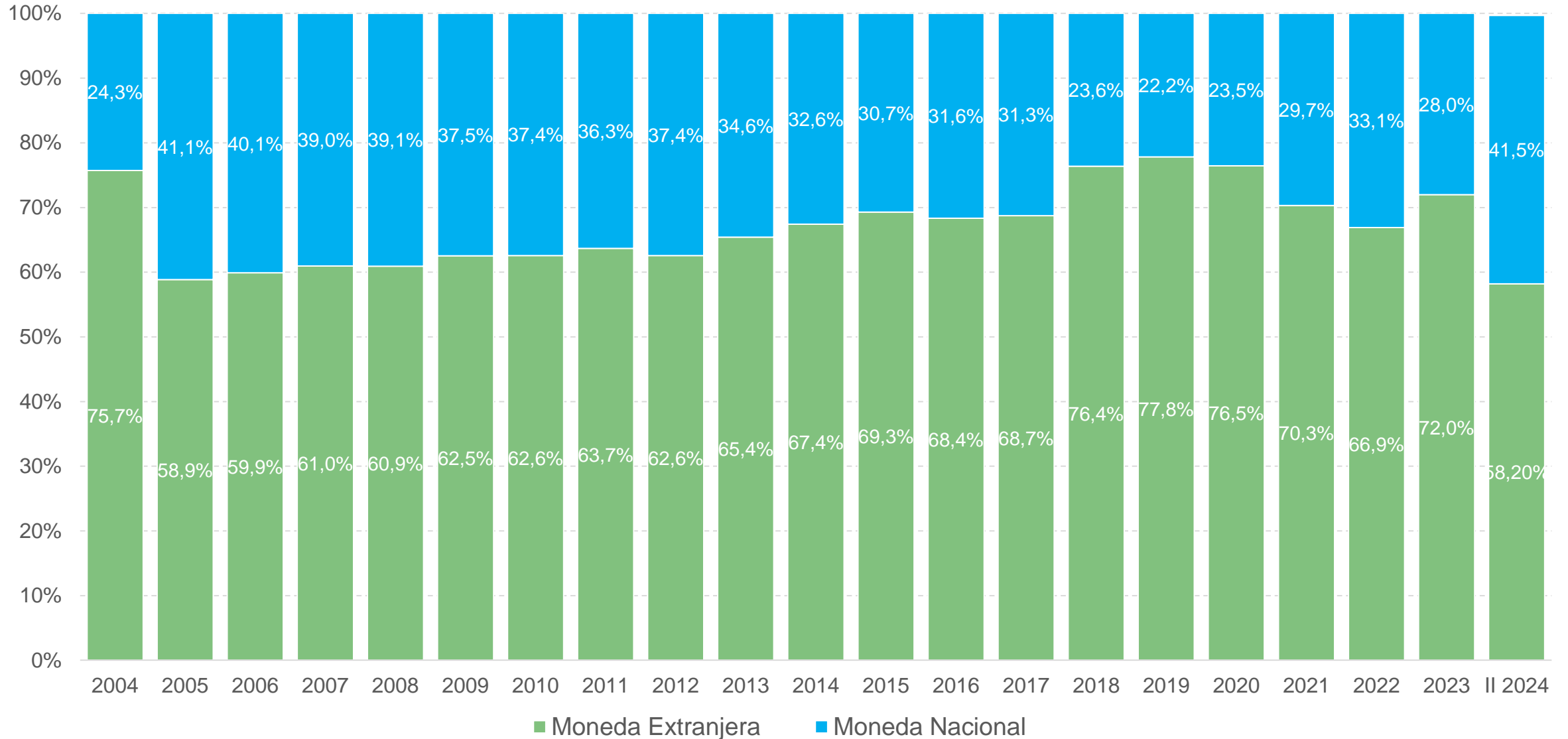
4

Deuda Bruta por Moneda

Deuda Bruta de la Administración Central en % del PBI



Composición de la Deuda Bruta de la Administración Central, en % por moneda



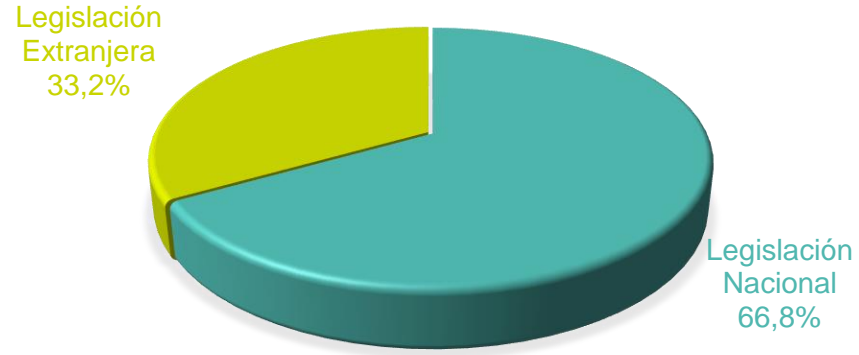
5

Deuda Bruta por Legislación

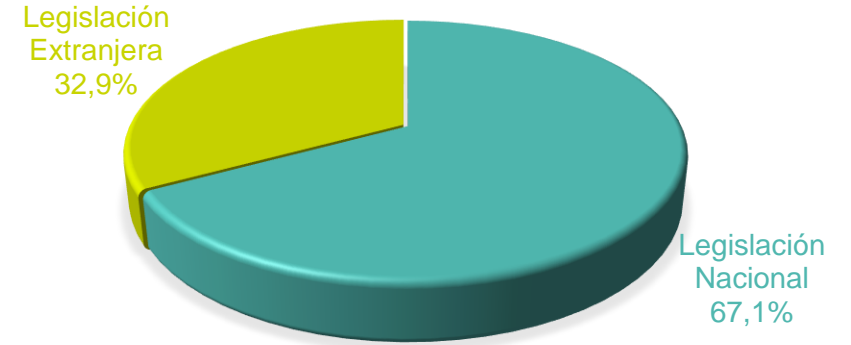


Deuda Bruta de la Administración Central por Legislación

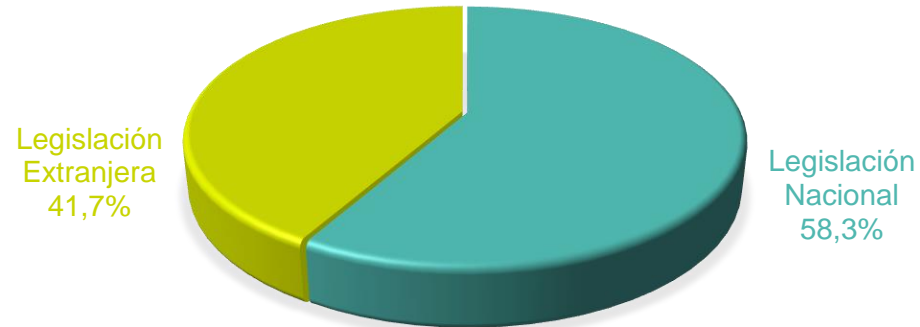
DEUDA BRUTA
U\$S 442.515 M




DEUDA BRUTA
EXCLUYENDO DEUDA ELEGIBLE PENDIENTE DE
REESTRUCTURACIÓN
U\$S 440.175 M



DEUDA BRUTA EN PODER DEL SECTOR PRIVADO
EXCLUYENDO DEUDA ELEGIBLE PENDIENTE DE
REESTRUCTURACIÓN
U\$S 155.355 M



DEUDA BRUTA EN PODER DEL SECTOR PÚBLICO
EXCLUYENDO DEUDA ELEGIBLE PENDIENTE DE
REESTRUCTURACIÓN
U\$S 207.239 M



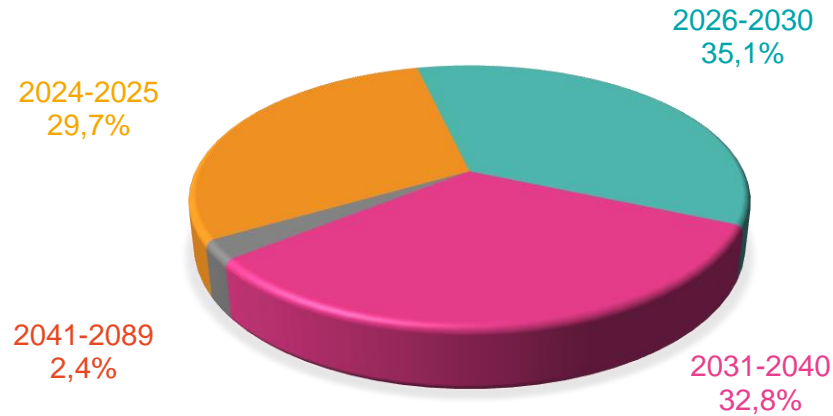


Estructura de la Deuda Bruta

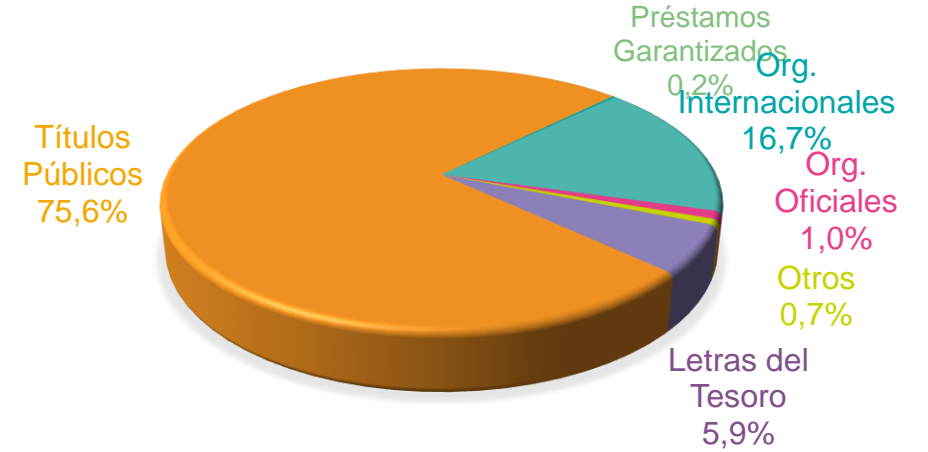


Estructura de la Deuda Bruta de la Administración Central (Excluye Deuda Elegible Pendiente de Reestructuración)

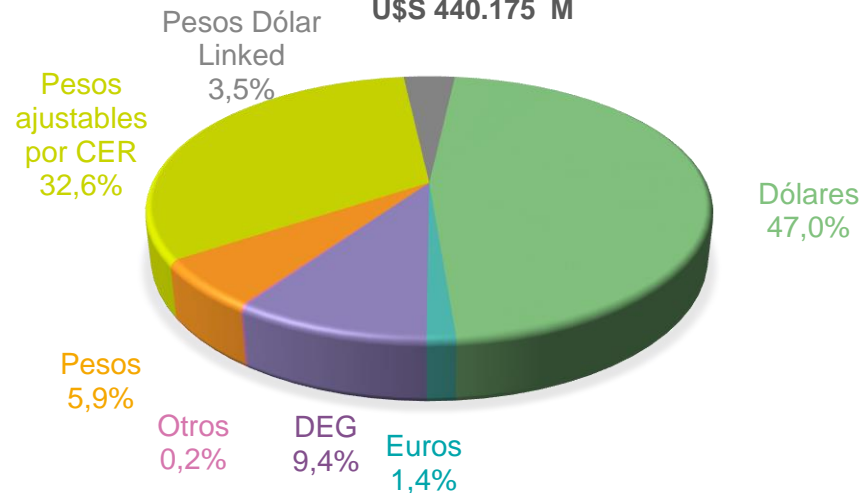
DEUDA EN SITUACIÓN DE PAGO NORMAL POR PLAZO
U\$S 440.072 M



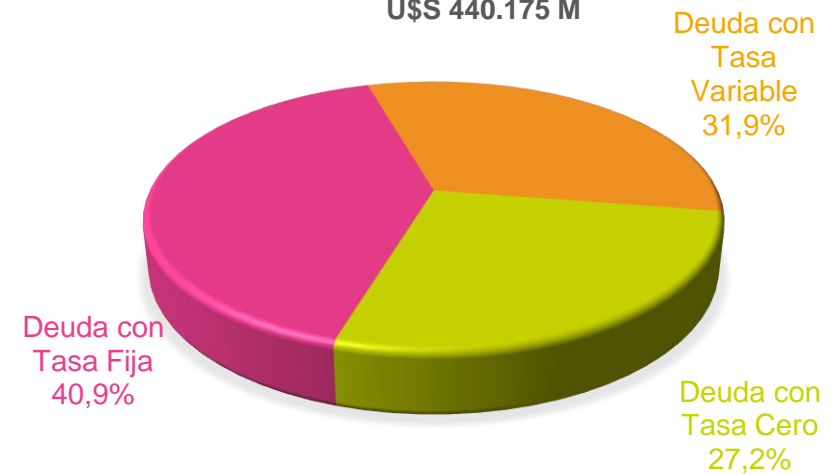
DEUDA POR TIPO DE INSTRUMENTO
U\$S 440.175 M



DEUDA POR TIPO DE MONEDA
U\$S 440.175 M



DEUDA POR TIPO DE TASA
U\$S 440.175 M

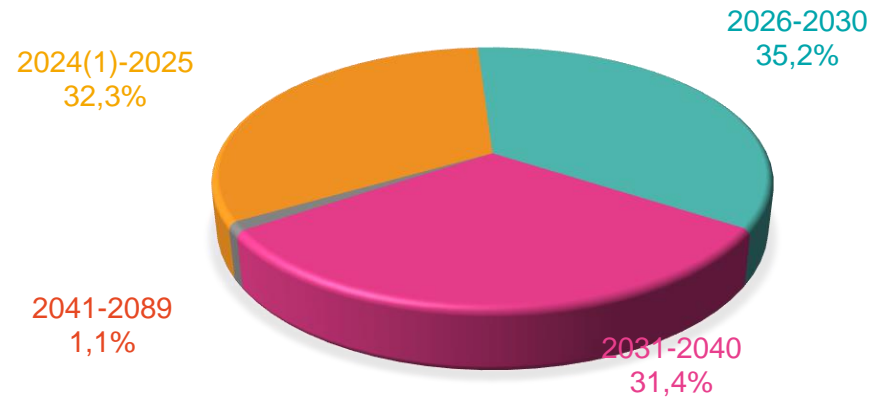


(1) A partir de Julio de 2024.

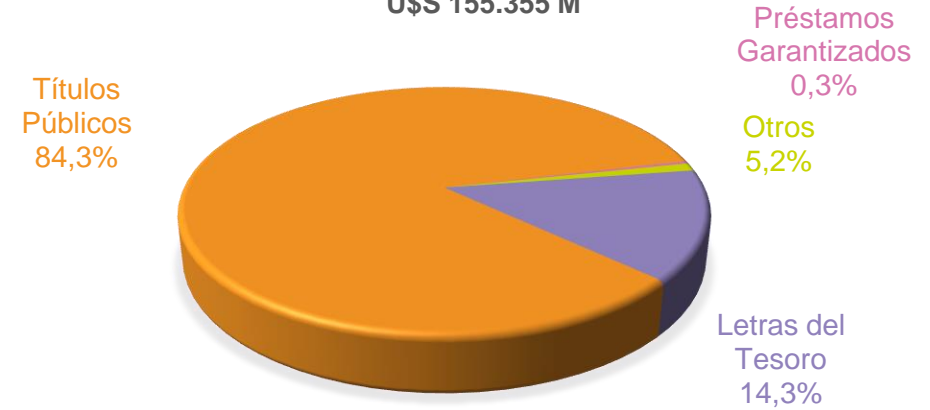


Estructura de la Deuda Bruta de la Administración Central en poder del Sector Privado (Excluye Deuda Elegible Pendiente de Reestructuración)

DEUDA EN SITUACIÓN DE PAGO NORMAL POR PLAZO
U\$S 155.312 M



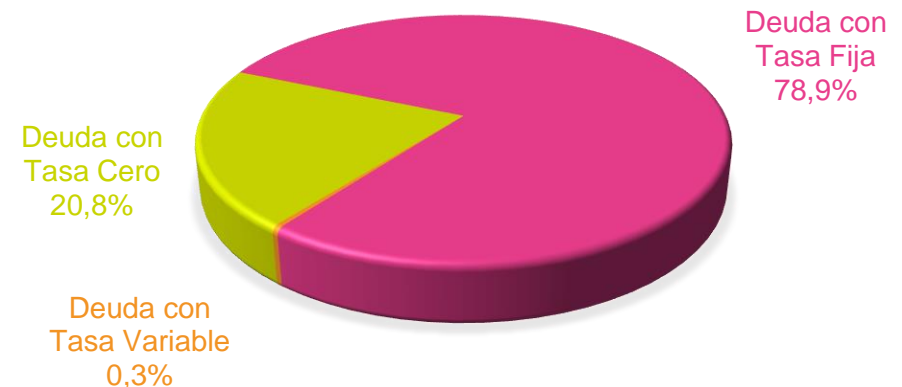
DEUDA POR TIPO DE INSTRUMENTO
U\$S 155.355 M



DEUDA POR TIPO DE MONEDA
U\$S 155.355 M



DEUDA POR TIPO DE TASA
U\$S 155.355 M



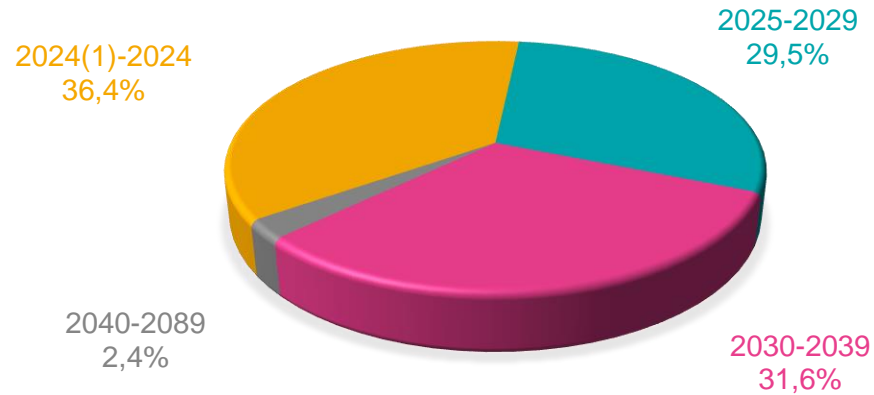
(1) A partir de Julio de 2024.



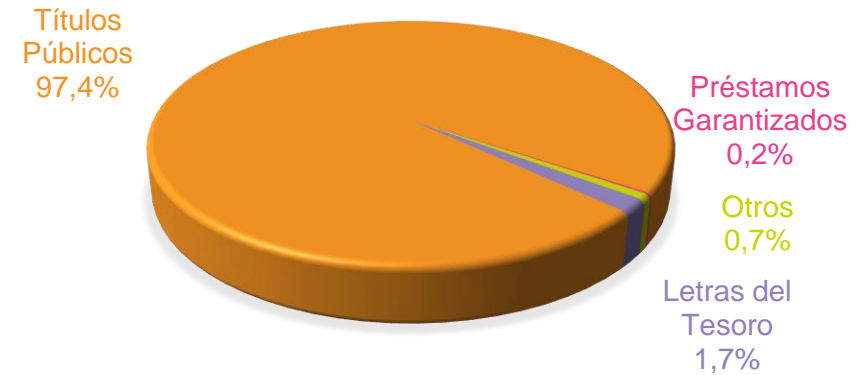
Estructura de la Deuda Bruta de la Administración Central en poder del Sector Público

(Excluye Deuda Elegible Pendiente de Reestructuración)

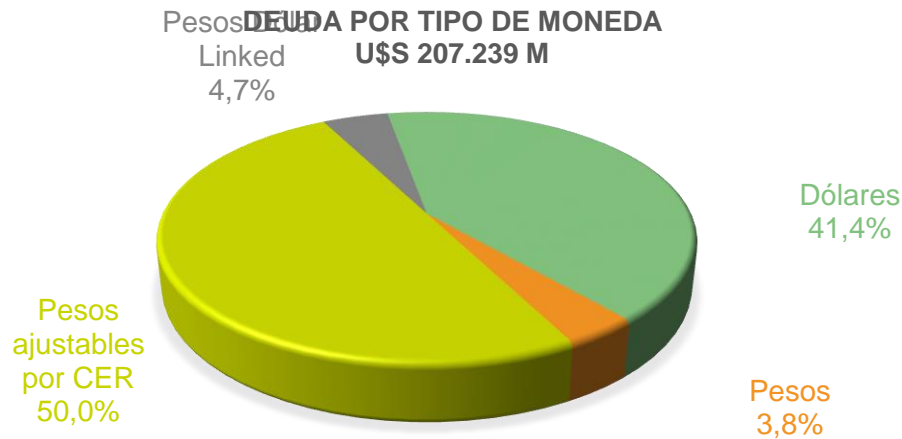
DEUDA EN SITUACIÓN DE PAGO NORMAL POR PLAZO
U\$S 207.179 M



DEUDA POR TIPO DE INSTRUMENTO
U\$S 207.239 M



DEUDA POR TIPO DE MONEDA
U\$S 207.239 M



DEUDA POR TIPO DE TASA
U\$S 207.239 M



(1) A partir de Julio de 2024.

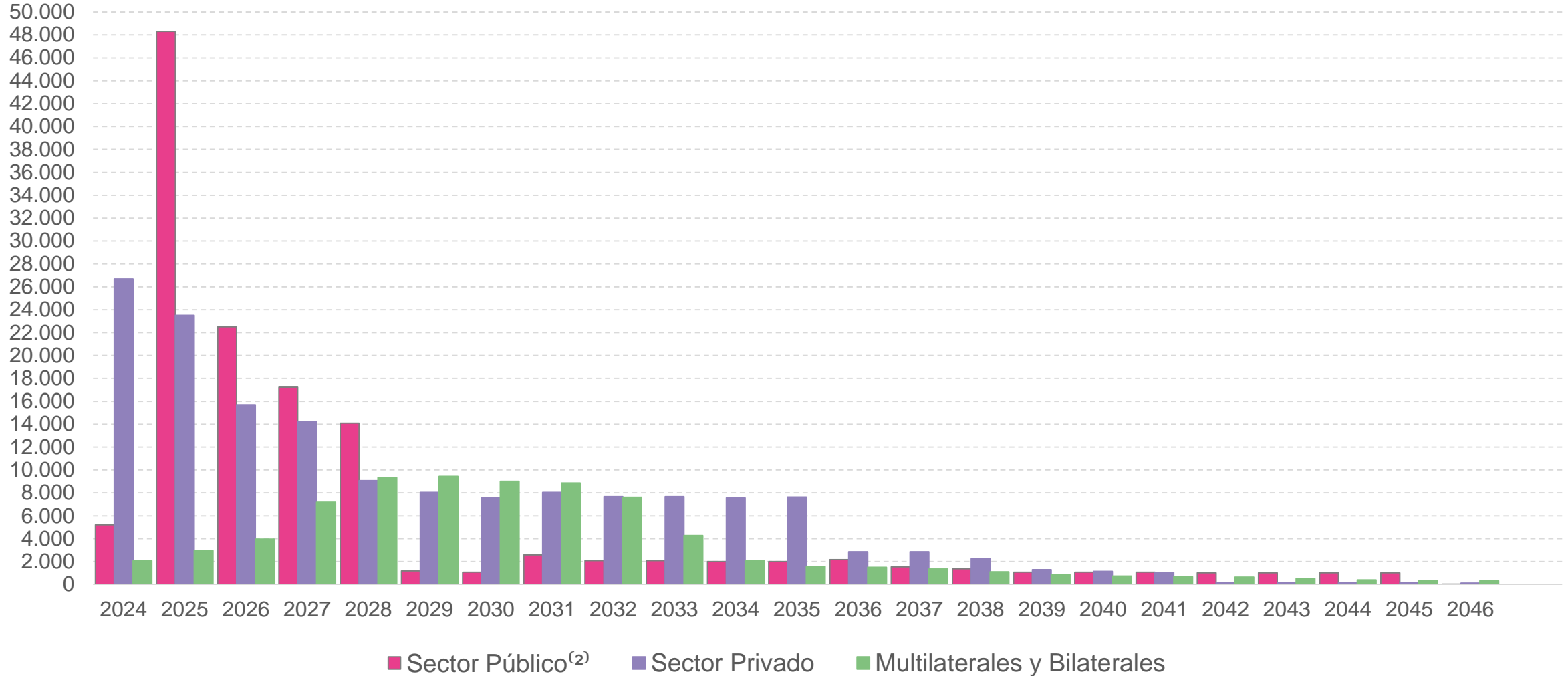


Perfiles de Vencimientos



Deuda Bruta de la Administración Central por Acreedor (1)

Capital -Jul. 2024 a Dic. 2046-



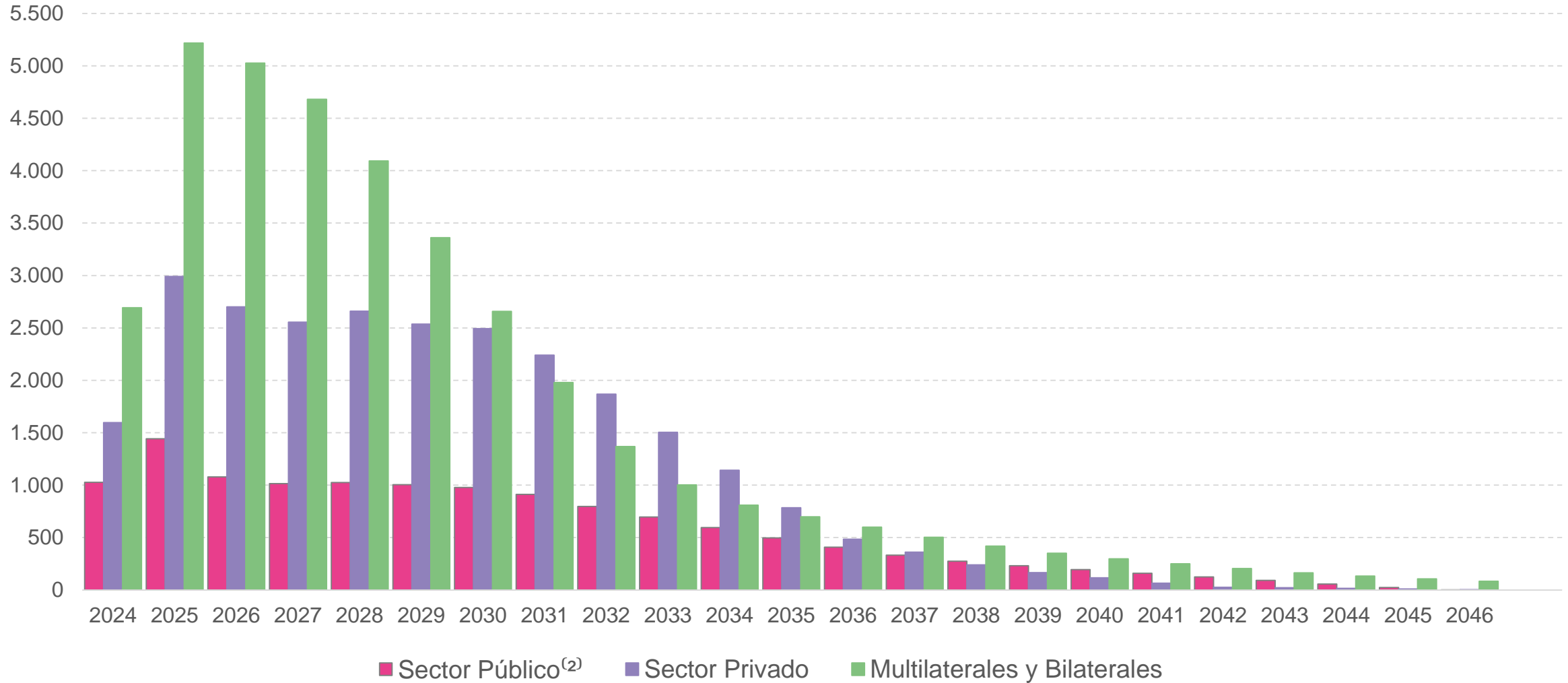
(1) El perfil de vencimientos estático incluye las obligaciones proyectadas de acuerdo a los compromisos firmados al 30-06-2024, con los tipos de cambio, CER y tasas de interés vigentes a dicha fecha.

(2) No incluye vencimientos de adelantos transitorios y letras del tesoro con el Sector Público Nacional.



Deuda Bruta de la Administración Central por Acreedor (1)

Interés -Jul. 2024 a Dic. 2046-

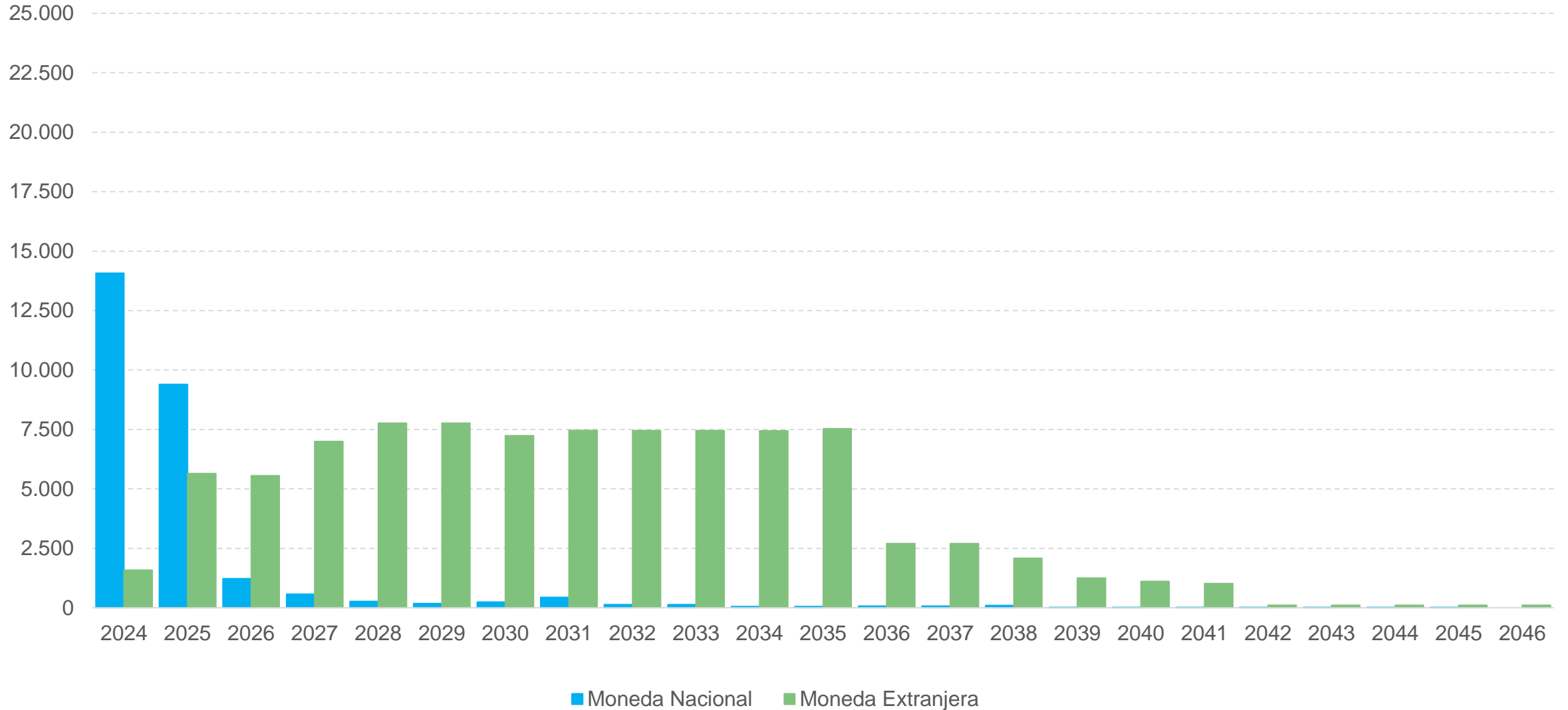


(1) El perfil de vencimientos estático incluye las obligaciones proyectadas de acuerdo a los compromisos firmados al 30-06-2024, con los tipos de cambio, CER y tasas de interés vigentes a dicha fecha.

(2) No incluye vencimientos de adelantos transitorios y letras del tesoro con el Sector Público Nacional.



Deuda Bruta de la Administración Central en poder del Sector Privado Capital –Jul. 2024 a Dic. 2046-





Deuda Bruta de la Administración Central en poder del Sector Privado

Interés –Jul. 2024 a Dic. 2046-

