

SIEMPRO

Sistema de Información, Evaluación y Monitoreo
de Programas Sociales

Reporte de Monitoreo Seguro por Desempleo – 1º trimestre 2018

Buenos Aires, Junio de 2018

Consejo Nacional
de Coordinación
de Políticas Sociales



Presidencia
de la Nación

Presidente de la Nación Argentina

Ing. Mauricio Macri

Jefe de Gabinete

Lic. Marcos Peña

Ministra de Desarrollo Social y
Presidenta Honoraria del Consejo Nacional de
Coordinación de Políticas Sociales

Dra. Carolina Stanley

Secretaria Ejecutiva
del Consejo Nacional de Coordinación de Políticas Sociales

Dra. Gabriela Agosto

SIEMPRO

Sistema de Información, Evaluación y Monitoreo
de Programas Sociales

Reporte de Monitoreo de Seguro por Desempleo 1º trimestre de 2018

Buenos Aires, Junio de 2018

Datos del Programa Seguro por Desempleo

Dependencias y Autoridades

ANSES

Director Ejecutivo

Emilio Basavilbaso

Subdirector Ejecutivo de Prestaciones

Lic. Santiago L. Ibarzabal

Ubicación en el presupuesto

Programa 18

Incidencia en el presupuesto de ANSES

0,3% (4.599 millones / 1453.515 millones)

Dirección página web

<https://www.anses.gob.ar/prestaciones/seguro-de-desempleo/>

REPORTE DE MONITOREO SEGURO POR DESEMPLEO

1º TRIMESTRE 2018

DESCRIPCIÓN DEL PROGRAMA

Normativa: la ley 24.013 en su título IV contempla el sistema de la protección de los trabajadores desempleados a través “SEGURO DE DESEMPLEO”.

Objetivo General: contrarrestar la caída abrupta de ingresos generada por una pérdida involuntaria del empleo, reducir el riesgo al desaliento y la desocupación de larga duración y, por consiguiente, ayudar a la búsqueda y selección de un nuevo empleo.

Componentes / Prestaciones

- Una suma en dinero (prestación básica dineraria)
- Pago de asignaciones familiares
- Cobertura médico asistencial
- Reconocimiento de la antigüedad para jubilación

Población objetivo: trabajadores asalariados desocupados despedidos sin justa causa, desempleados por finalización de contrato u obra o desempleados por causas externas al trabajador. Deberán contar con una cantidad mínima de aportes patronales al Sistema de Seguridad Social.

Los beneficiarios del Seguro podrán acceder a:

- Cobrar juntas todas las cuotas del Seguro para desarrollar un emprendimiento (Modalidad de Pago Único).
- Finalizar estudios primarios y/o secundarios con entrega de certificación de estudios formales.
- Actividades de formación profesional y capacitación laboral.
- Entrenamiento para el trabajo en el sector privado y ONGs.
- Apoyo a la inserción laboral en el sector privado y ONGs según la cantidad de horas de actividad diarias.
- Al finalizar el cobro del Seguro, las personas que no consiguieron trabajo pueden solicitar su adhesión al Seguro de Capacitación y Empleo.

REPORTE DE MONITOREO SEGURO POR DESEMPLEO

1º TRIMESTRE 2018



DESCRIPCIÓN DEL PROGRAMA

¿Quiénes pueden cobrar el Seguro por Desempleo?

El sistema cubre a todos los trabajadores cuyo contrato de trabajo se rija por la Ley de Contrato de Trabajo (Ley 20.744) y para aquellos trabajadores del Régimen Nacional de la industria de la construcción (Ley 25.371).

Modalidad de ejecución

El Seguro por Desempleo se gestiona a través de las Unidades de Atención Integral (UDAI) del ANSES más próxima al domicilio del trabajador. Los montos varían entre \$2.209,80 y \$3.535,68 (fijado por la Resolución N°3-E/2017 del Consejo Nacional de Empleo, la Productividad y el Salario Mínimo, Vital y Móvil a partir de enero de 2018), más las asignaciones familiares que correspondan.

Cantidad de cuotas para los trabajadores comprendidos en la Ley 20.744:

Meses	Cuotas mensuales	Monto a percibir (*)
6 a 11	2	1 a 2
12 a 23	4	1 a 4
24 a 35	8	1 a 8
36 o más	12	1 a 12

(*) Mitad de la mejor remuneración neta y nunca inferior a \$2.209,80 ni superior a \$3.535,68

Cantidad de cuotas para los trabajadores comprendidos en la Ley 25.371:

Meses	Cuotas mensuales	Monto a percibir (*)
8 a 11	3	1 a 3
12 a 17	4	1 a 4
18 o más	8	1 a 4

(*) Meses 5 al 8: 85% del monto del mes 1 nunca inferior a \$2.209,80 ni superior a \$3.535,68

REPORTE DE MONITOREO SEGURO POR DESEMPLEO

1º TRIMESTRE 2018

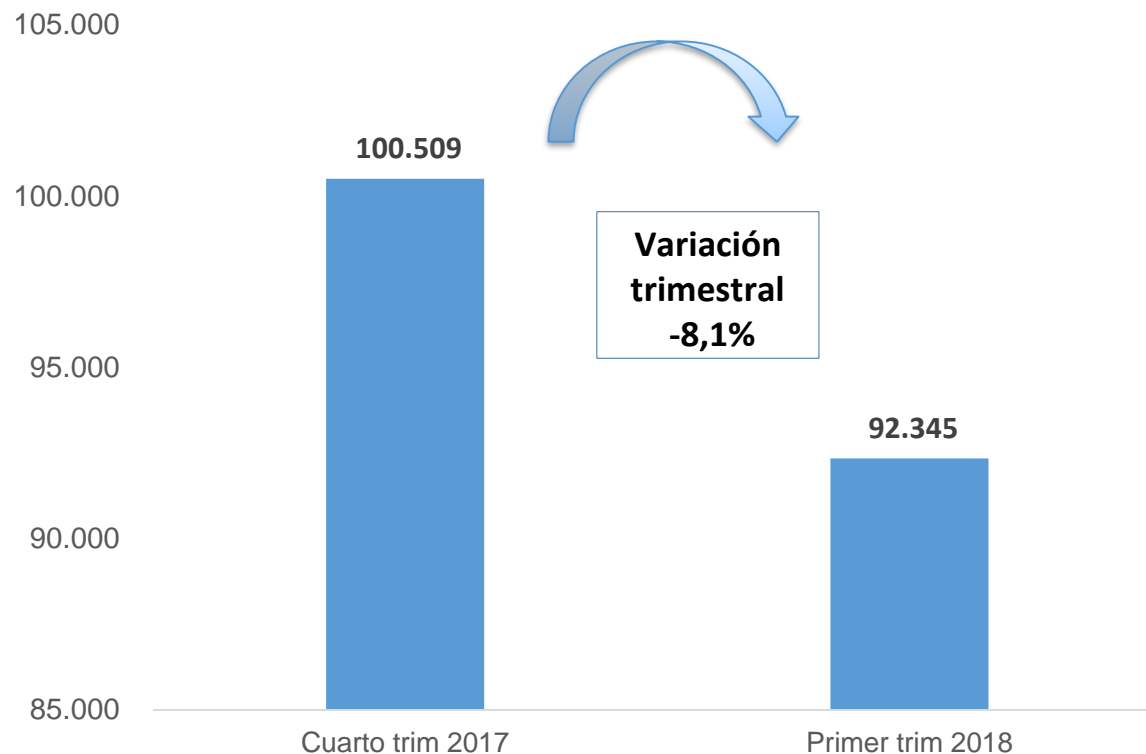


COBERTURA



- Se atendieron en el 1º trimestre de 2018 a 92.345 titulares, lo que implica una reducción del 8,1% en la cobertura respecto al trimestre anterior (100.509 destinatarios en total). Asimismo, el 29% del total de titulares son nuevos ingresantes al Programa (26.890) y el 41%, cobrará la última cuota correspondiente (38.319), finalizando su permanencia en el mismo.
- El Seguro por Desempleo tiene presencia en todas las Provincias del País, incluyendo la Ciudad Autónoma de Buenos Aires.

Gráfico 1. Tasa de variación trimestral de la cobertura de Seguro por Desempleo



Fuente: Elaboración propia en base a información enviada por el Programa

REPORTE DE MONITOREO SEGURO POR DESEMPLEO

1º TRIMESTRE 2018

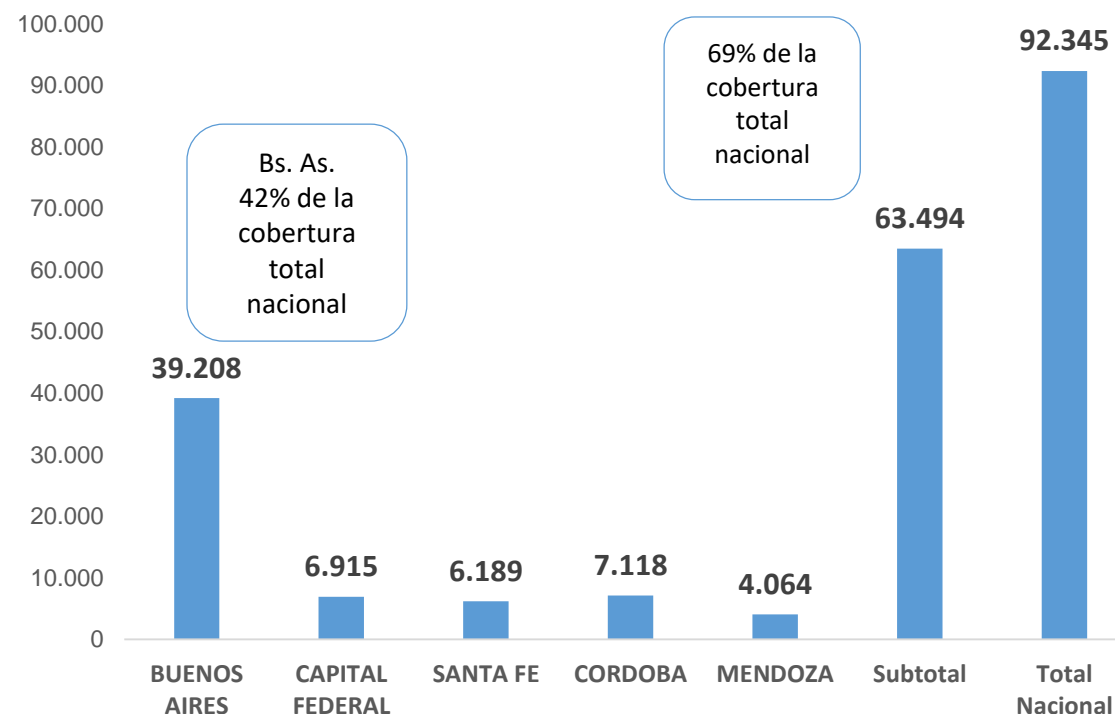


COBERTURA

De acuerdo a los destinatarios vigentes al mes de marzo de 2018, la Provincia de Buenos Aires es la que concentra el mayor número de titulares de Seguro por Desempleo: 39.208, representando el 42,5% del total nacional. La siguen la provincia de Córdoba, Capital Federal, Mendoza y Santa Fe. Todas registran una cobertura superior al promedio de destinatarios a nivel nacional: 3.848.

El conjunto de estas provincias concentra el 69% de los destinatarios del Programa.

Gráfico 2. Provincias con cobertura de Seguro por Desempleo mayor al promedio nacional



Fuente: Elaboración propia en base a información enviada por el Programa

REPORTE DE MONITOREO SEGURO POR DESEMPLEO

1º TRIMESTRE 2018



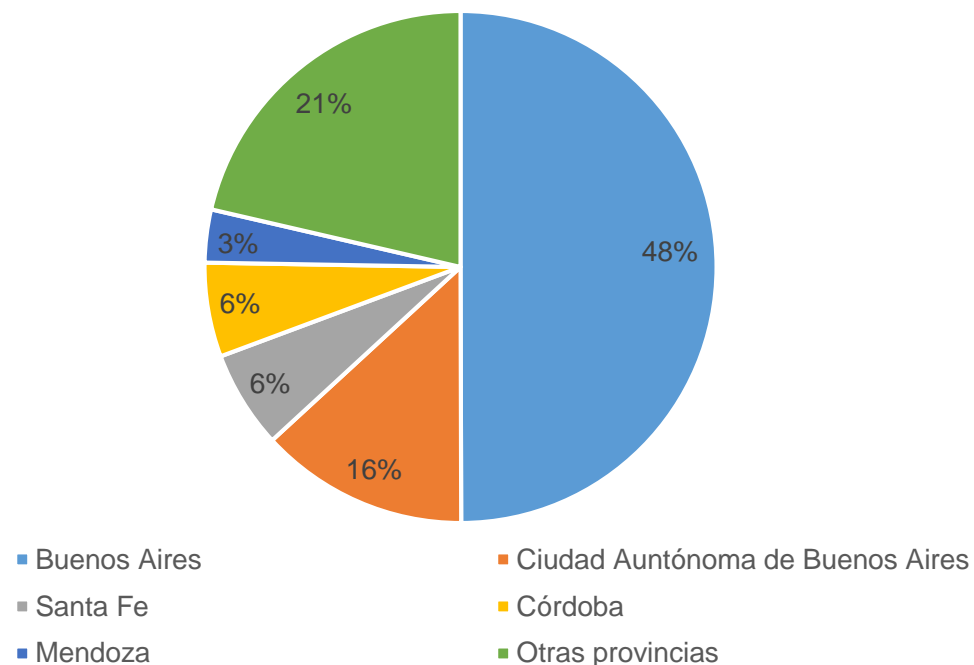
COBERTURA

Las provincias con mayores titulares del Seguro por Desempleo, cuentan a su vez, con el mayor número de trabajo registrado según datos relevados por la EPH al 4º trimestre 2017 (último dato disponible).

De un total nacional de 5.849.233 trabajadores en relación de dependencia, la provincia de Buenos Aires concentra la mayor cantidad de trabajadores registrados (2.783.965), seguida por la Ciudad Autónoma de Buenos Aires (918.393), Santa Fe (377.970), Córdoba (328.908) y Mendoza (194.387).

En su conjunto, representan el 81% del total de personas con empleo registrado.

Gráfico 3. Provincias con mayor cobertura de trabajadores en relación de dependencia



Fuente: Elaboración propia en base a información relevada por la EPH, INDEC

REPORTE DE MONITOREO SEGURO POR DESEMPLEO

1º TRIMESTRE 2018

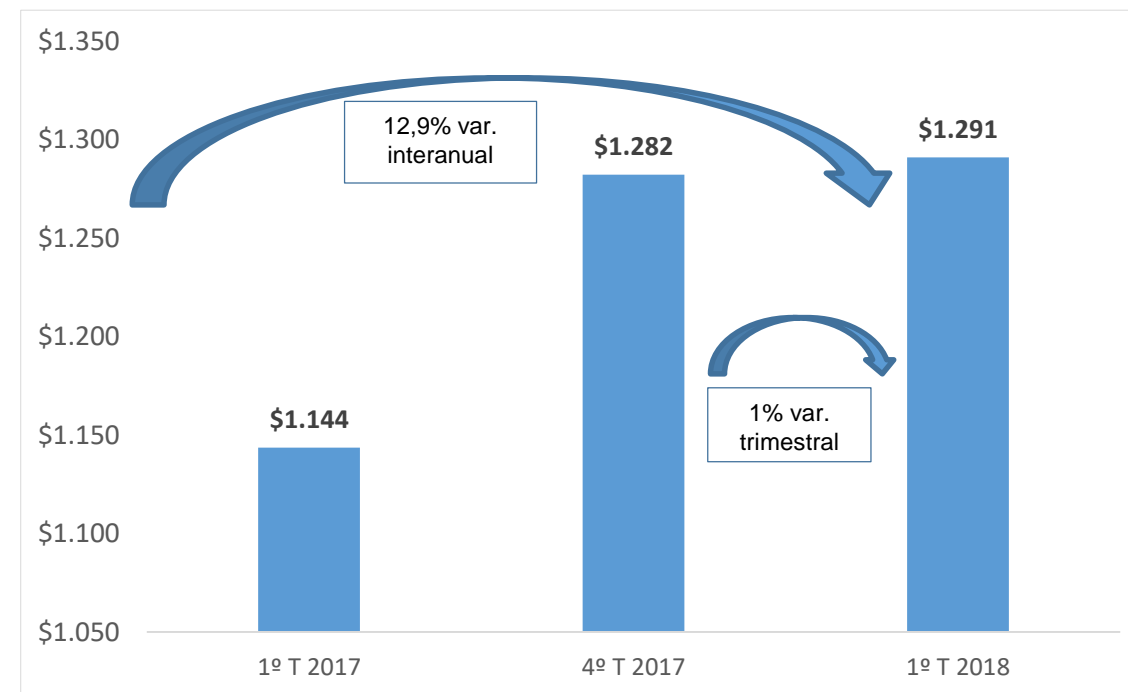


EJECUCIÓN PRESUPUESTARIA

La ejecución presupuestaria del 1º trimestre 2018 en concepto de pago de prestaciones fue de \$1.291 millones. En términos comparativos y nominales, la ejecución se mantuvo prácticamente constante con un incremento del 1% respecto de los montos ejecutados en el trimestre anterior (4º trimestre de 2017) y un aumento del 12,9% interanual.

Por otro lado, el presupuesto ejecutado en el 1º trimestre 2018 equivale al 28% del monto total asignado para este Programa durante el vigente año (\$4.599 millones). Comparativamente, para el mismo trimestre del año 2017, se ejecutó el 47% del monto total asignado para este Programa (\$2.455 millones).

Gráfico 4. Variación Presupuestaria Interanual y Trimestral de Seguro por Desempleo. Montos en millones de pesos.



Fuente: Elaboración propia en base a información enviada por el Programa



REPORTE DE MONITOREO SEGURO POR DESEMPLEO

1º TRIMESTRE 2018

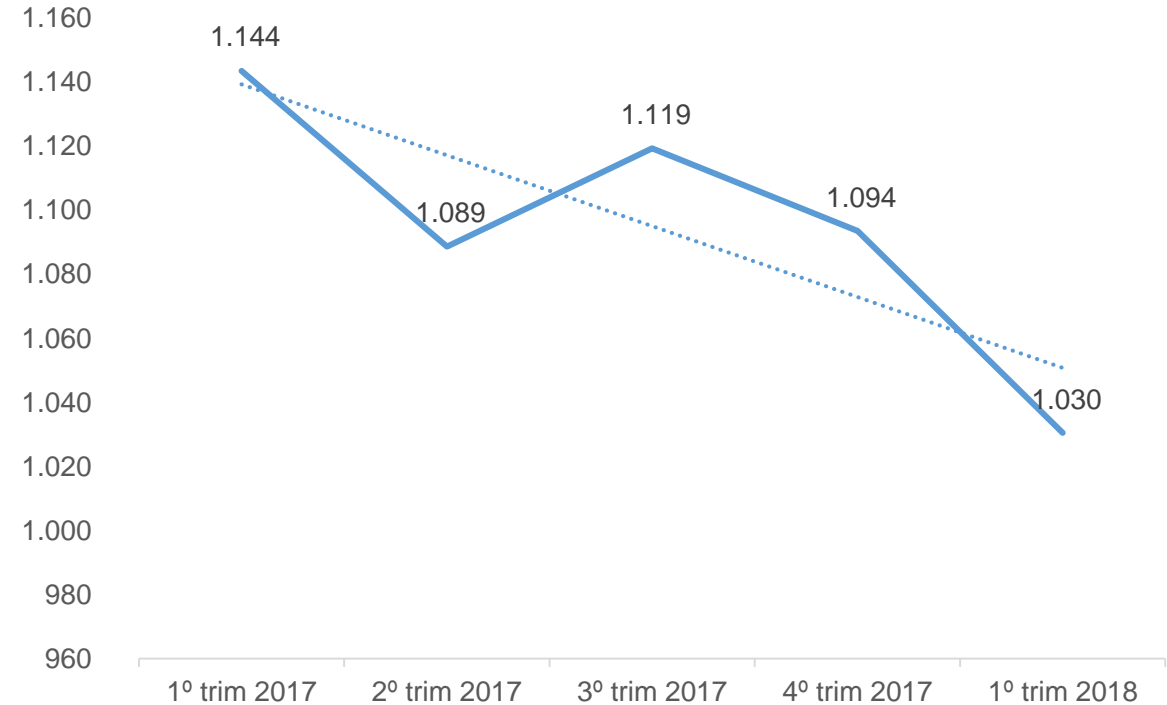
EJECUCIÓN PRESUPUESTARIA

Si se deflactan los montos ejecutados durante el 2017 y el primer trimestre 2018 por el IPC de GBA y el nacional, se evidencia en el último período una caída en términos reales respecto al cuarto trimestre de 2017 de 5,8%. Al comparar la ejecución interanual del primer trimestre 2017-2018, la reducción es de 9,9% en términos reales.

Aclaraciones

Para la deflactación se ha tomado información correspondiente al IPC de CABA, IPC GBA y al IPC nacional de INDEC. Se ha realizado un empalme teniendo en cuenta que el IPC nacional comienza a registrarse en diciembre de 2016, el IPC GBA en abril de 2016 y el IPC de CABA permite obtener índices previos a estas fechas.

Gráfico 5. Montos en millones totales reales ejecutados por trimestre. Años 2016-2018



Fuente: Elaboración propia en base a información enviada por ANSES e INDEC

REPORTE DE MONITOREO SEGURO POR DESEMPLEO

1º TRIMESTRE 2018

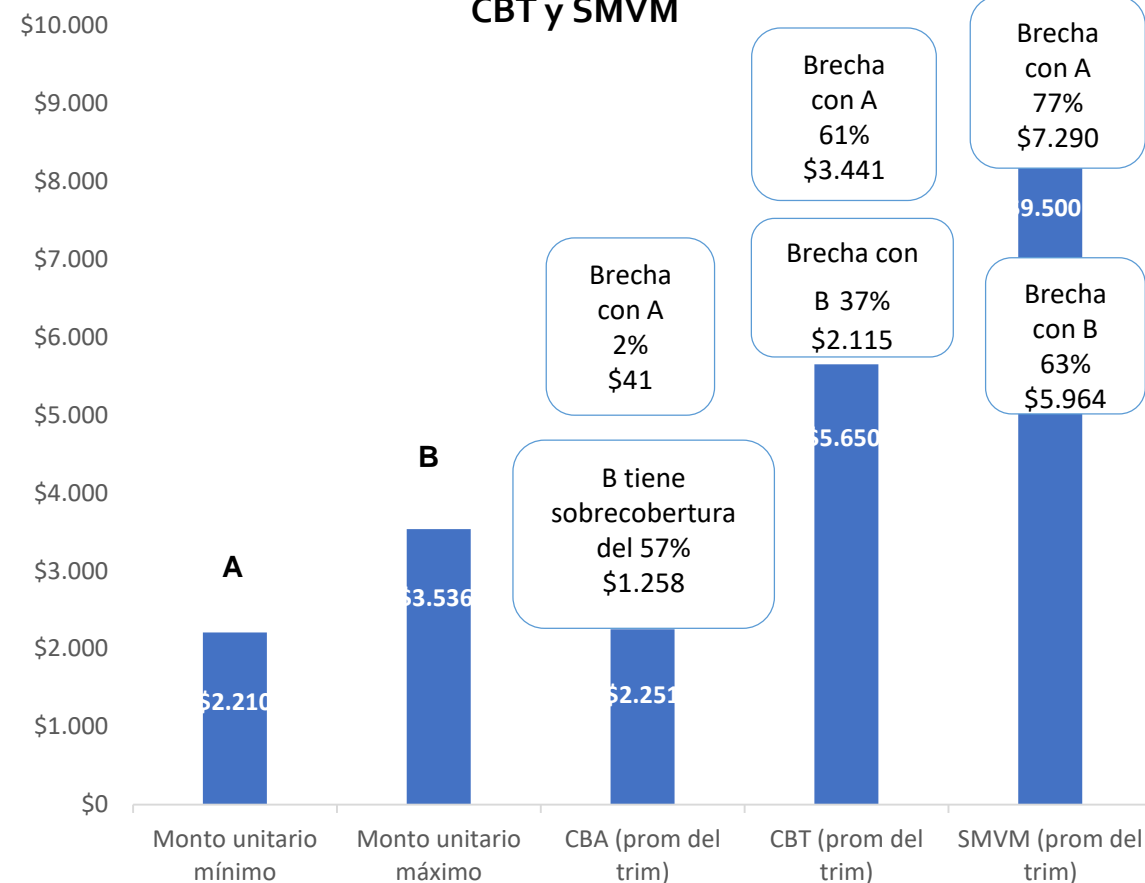
INDICADORES

Los montos previstos por normativa para el Seguro por Desempleo, varían entre \$2.210 y \$3.536. El primero cubre el 98% de la Canasta Básica Alimentaria (CBA) para un adulto equivalente, el 39% de la Canasta Básica Total (CBT) también para un adulto equivalente, y el 23% del Salario Mínimo Vital y Móvil (SMVM). Si se considera el monto máximo que podrían percibir los titulares del Programa, la cobertura asciende a 157%, 63% y 37% respectivamente.

Aclaraciones

- Fuente SMVM: Ministerio de Economía y Producción sobre la base de MTEySS y normas de actualización
- La Canasta Básica Alimentaria y la Canasta Básica Total corresponden a un adulto equivalente. Fuente: INDEC.
- Se tomó el valor BRUTO del SMVM (83% del mismo)

Gráfico 6. Comparación de valores unitarios de la prestación con CBA, CBT y SMVM



Fuente: SIM, Ministerio de Economía y Producción sobre la base de ANSES y normas de actualización, Encuesta Permanente de Hogares, INDEC.

ANEXO

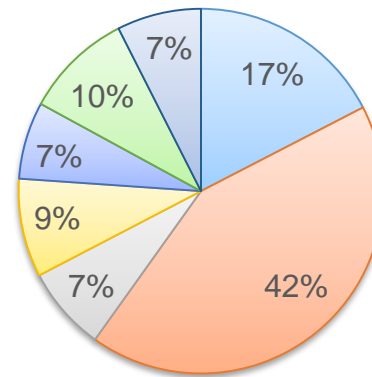
REPORTE DE MONITOREO SEGURO POR DESEMPLEO 1º TRIMESTRE 2018 COBERTURA REGIONAL

De acuerdo a los destinatarios vigentes al mes de marzo de 2018, la mayor concentración de destinatarios se registra en la Provincia de Buenos Aires y en la región Centro (Santa Fe, Entre Ríos, Córdoba y La Pampa).

PLAN BELGRANO

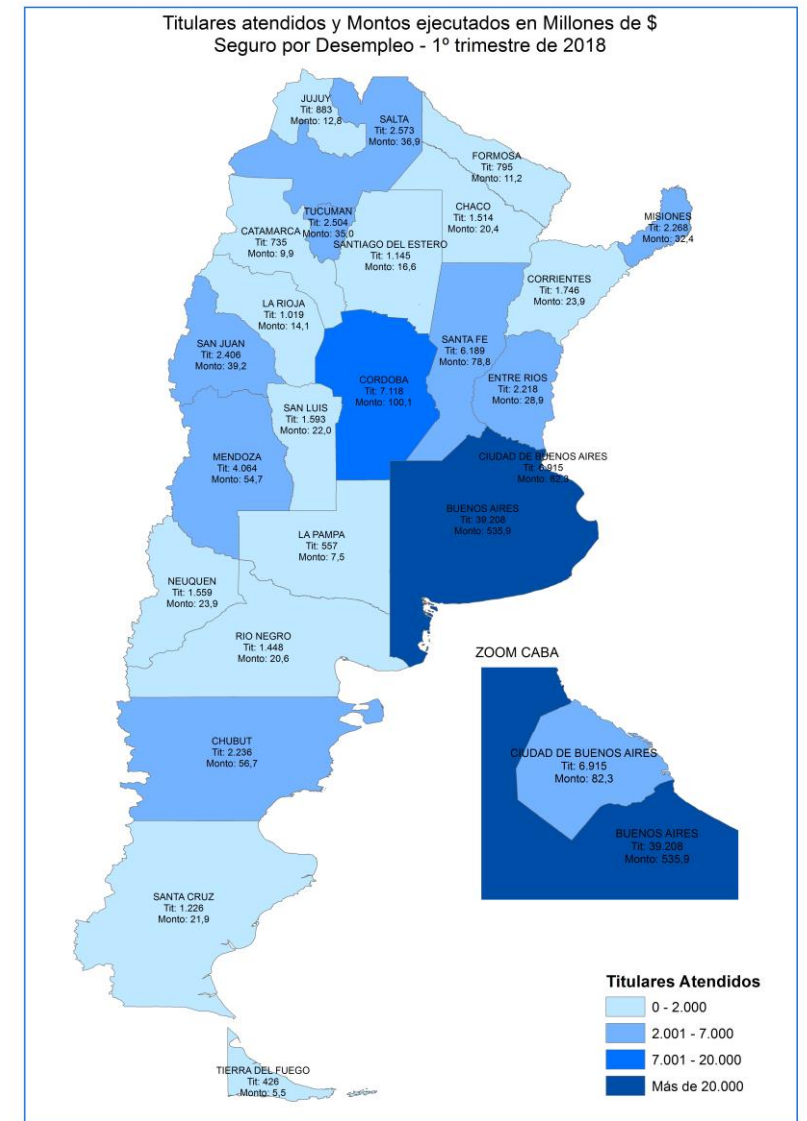
Por su parte, las provincias que componen el Plan Belgrano, reúnen el 16% de los titulares del Seguro por Desempleo. Aquellas con mayor concentración son Salta (2.573) y Tucumán (2.504), con el 3% cada una del total de titulares a nivel nacional.

Gráfico 7. Distribución de cobertura por Regiones



- Centro
- Cuyo
- Patagonia
- PBA
- NEA
- CABA
- NOA

Fuente: Elaboración propia en base a información enviada por ANSES



Muchas gracias

Consejo Nacional de Coordinación de Políticas Sociales

www.politicassociales.gob.ar/siempro
contacto@politicassociales.gob.ar

Consejo Nacional
de Coordinación
de Políticas Sociales



Presidencia
de la Nación

Consejo Nacional
de Coordinación
de Políticas Sociales



Presidencia
de la Nación

REDES SOCIALES



www.politicassociales.gob.ar
www.odsargentina.gob.ar



@CNCPS_oficial



/Consejopoliticassociales



@CNCPS_oficial



Consejo Nacional de
Políticas Sociales