

El Pudú

librito para colorear



Parques en la Escuela
Parque Nacional Nahuel Huapi

DEPARTAMENTO DE CONSERVACIÓN Y EDUCACIÓN AMBIENTAL

El Pudú



(Pudu puda)

Ciervo nativo del bosque andinopatagónico

Todas las especies necesitan un ambiente sano para poder vivir. El pudú, habita en bosques con mucha vegetación. Intenta evitar claros del bosque para no ser descubierto por predadores como el puma y el zorro. Hoy, el mayor problema de conservación que tiene el pudú es el ataque de perros domésticos y cimarrones además del peligro que representan los autos al cruzar los caminos. También se enfrenta a la pérdida y fragmentación de su hábitat debido al uso del bosque para la ganadería, la construcción de caminos, la tala de árboles y en menor medida, sufre la caza furtiva y los incendios forestales. Por estas alteraciones, el pudú pierde lugares donde vivir y criar a sus bebés. Es así que para asegurar el desarrollo de sus poblaciones es necesario conservar su ambiente en buen estado, dejar los perros en casa, no abandonarlos en las áreas protegidas, manejar con cuidado en zonas donde habita el pudú, apagar el fuego sólo con agua y evitar la caza furtiva.

El pudú es uno de los ciervos más pequeños del mundo y necesita de nuestra colaboración para que recupere su hábitat y así pueda aumentar su población.




El pudú es uno de los
ciervos más pequeños
del mundo...




El pudú es uno de los ciervos más pequeños del mundo. Le gusta vivir en bosques con mucha vegetación. Su pelaje es de color marrón rojizo.

El cuerpo de pudú es rechoncho...



El cuerpo de pudú es rechoncho y no mide más de 50 cm de alto. Sólo los machos tienen dos pequeñas astas de 10 cm de largo que todos los años a mediados del invierno se les caen y comienzan a crecer otra vez.

El puma es su predador...




Los predadores naturales más importantes que tiene el pudú son el puma y en menor medida el zorro. Para escapar de ellos permanece agachado e inmóvil, logrando muchas veces pasar desapercibido. Si se siente perseguido corre en zigzag.

Se alimenta de hojas
y brotes tiernos...




Se alimenta de hojas y brotes tiernos de árboles y arbustos. Su comida preferida son las hojas del maitén. También le gustan los helechos, las flores y frutos de algunas plantas.

La hembra del pudú tiene una sola cría...



La hembra del pudú tiene una sola cría que es amamantada durante dos meses y su pelaje es marrón con manchitas blancas. A los tres meses ya tiene la coloración de los adultos.

...se puede ver a la hembra
acompañada de su cría...



Este simpático animalito es generalmente solitario, aunque también se puede ver a la hembra acompañada de su cría. Está activo tanto de día como de noche, especialmente temprano a la mañana y al atardecer.

El pudú vive toda su vida
en bosques sanos y tranquilos...



El pudú vive toda su vida en bosques sanos y tranquilos.
Por eso es importante que entre todos lo cuidemos.

Parques en la Escuela

Parque Nacional Nahuel Huapi

DEPARTAMENTO DE CONSERVACIÓN Y EDUCACIÓN AMBIENTAL

Este librito para colorear fue creado con la intención de dar a conocer las especies nativas que viven en el Parque Nacional Nahuel Huapi y fomentar, desde la temprana infancia, la natural conexión emocional que tienen los niños y las niñas con la fauna y el ambiente en el que viven. En este sentido, vincularse con la naturaleza, amarla y sentirse parte de ella es un paso previo necesario para poder adquirir luego una conducta ambientalmente responsable necesaria para la conservación.

Este material didáctico consta de una introducción y láminas para colorear.

Las láminas contienen información sobre las características de la especie desarrollada. Se pueden utilizar siguiendo la cronología que propone el librito o en forma separada a modo de fichas individuales.

La introducción brinda información sobre los problemas de conservación de la especie y está destinada a los docentes. Durante la temprana infancia y hasta los nueve años, las niñas y niños atraviesan una etapa de juego y exploración. Por ello, desde el PNNH propiciamos para los primeros años, un trabajo dirigido a desarrollar la empatía entre los niños y la naturaleza, dejando el abordaje de las problemáticas ambientales para más adelante.

Para imprimir este y otros materiales didácticos ingresa a www.nahuelhuapi.gov.ar

AGOSTO 2014

PARQUE NACIONAL
NAHUEL HUAPI



Departamento Conservación y Educación Ambiental - División Educación Ambiental