ES COPIA DEL PLANO G.V.O. 808
M. BELGOCHAG - GERENCIA DE SEGURIDAD - C.N.K.T.

SECCION Q-R-S-T-U

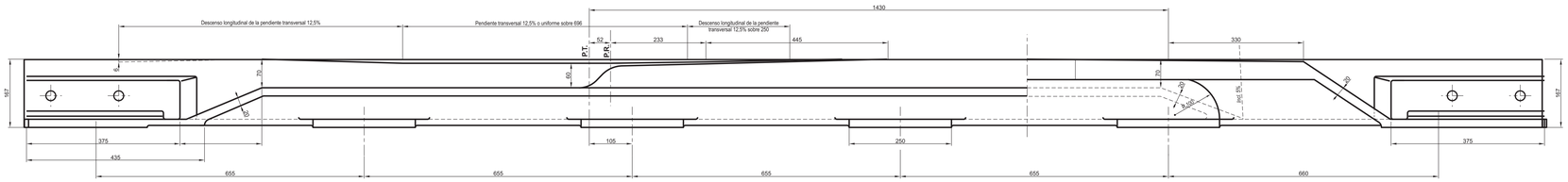

LINEAS DIRECTRICES

Esc. 1:20

Corazón curva a la derecha

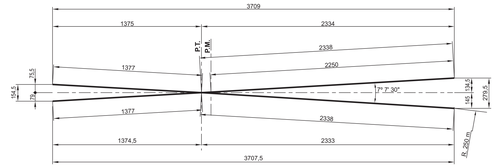

1

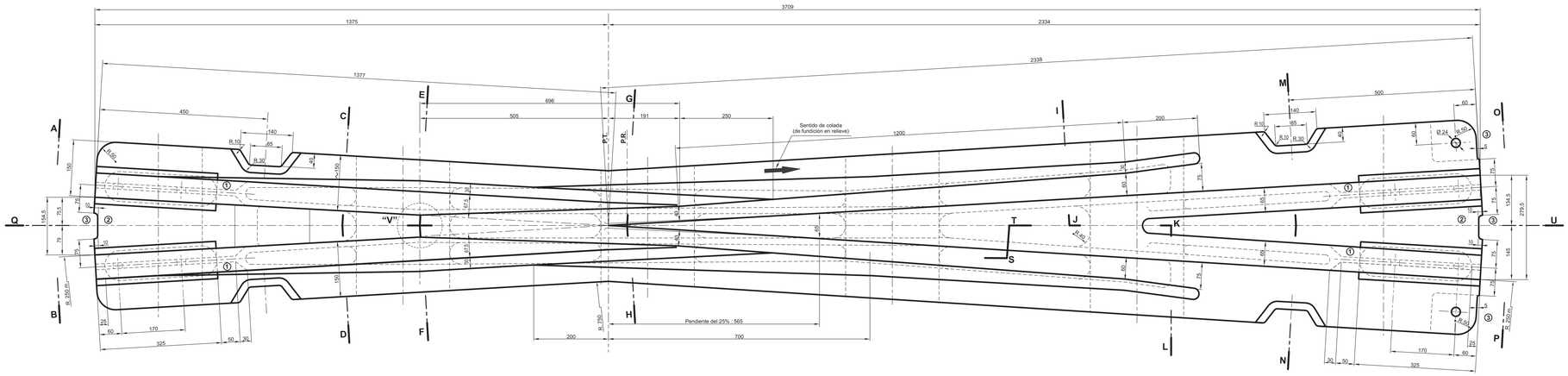

LINEAS DIRECTRICES

Esc. 1:20

Corazón curva a la izquierda

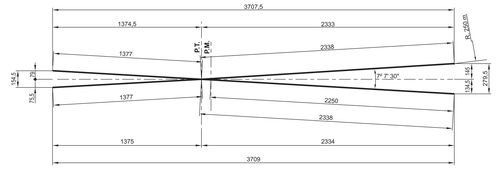

2

NOTA:

El dibujo representa el corazón curva a la derecha, el corazón curva a la izquierda simétrico al dibujo.

NOTA:

ESTA PLANO MODIFICA PERMANENTEMENTE EL ORIGINAL N° A-889.11

ESTA PLANO MODIFICA PERMANENTEMENTE EL ORIGINAL N° A-889.11

1 - Se amplió zona de eclisaje.

2 - Se amplió zona de apoyo de durmientes en extremos.

3 - Se modificó perfil suela en extremos.

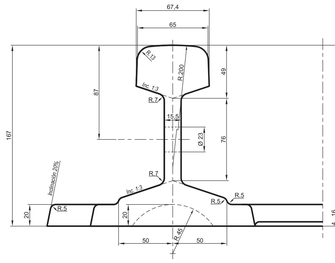

1/2 VISTA POR A-B

Esc. 1:2

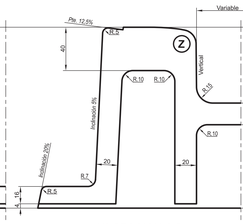

1/2 SECCION C-D

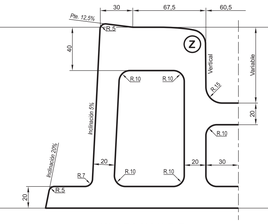

1/2 SECCION E-F

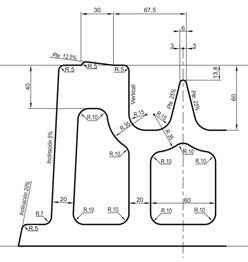

1/2 SECCION G-H

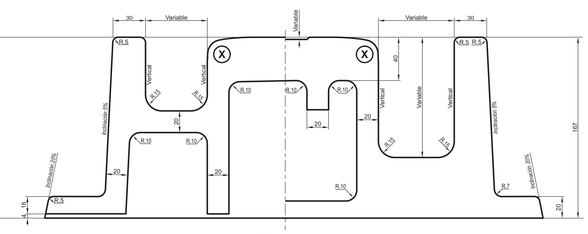

SECCION I-J-K-L

Comienzo del perfil maquinado

DETALLE

Esc. 2:1

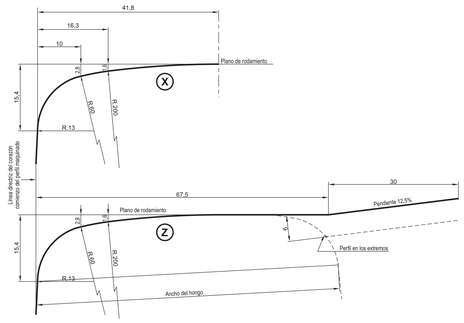

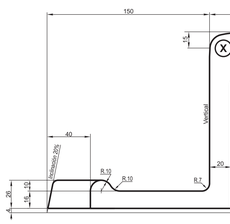

1/2 SECCION M-N

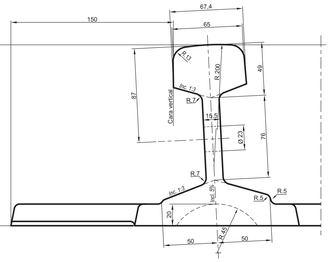

1/2 VISTA POR O-P

DETALLE DE LA PUNTA

Esc. 1:2,5

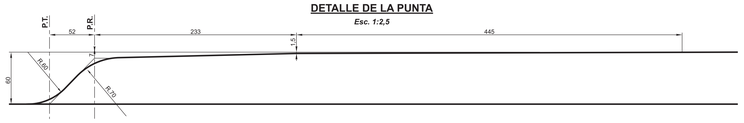

DETALLE "V"

S/Escala

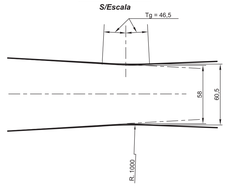

Marca del corazón

F.A. U.36 C 1/8 C a D - Derecha / I - Izquierda N° de pieza

Fábrica, mes, año (dos últimas cifras) y N° de Orden de Compra

ITEM	DESCRIPCION	PESO kg	MATERIAL	CATAL-NOMEN.
2	Corazón curva a la izquierda Tg 1/8	650	Aº Manganeso	
1	Corazón curva a la derecha Tg 1/8	650	Aº Manganeso	

APARATOS DE VIA TROCHA ANGOSTA, MEDIA Y ANCHA

CORAZONES CURVOS Tg. 1/8

FERROCARRILES ARGENTINOS

AREA: VIA Y OBRAS

ESCALA	TROCHA	LINEAS:	UTILIZACION	EMISION
1:2 - 1:5 - 1:20			VIA	1

FIRMA Y FECHA APROB.

N° DE PLANO: G.V.O. 808