



Instituto Nacional
de Vitivinicultura

www.inv.gov.ar | República Argentina

MERCADO INTERNO AÑO 2017

*Fuente: Formulario MV-01/C
Datos Definitivos*

Base Congelada conforme Resolución N° C18/2013

MENDOZA, ARGENTINA – Febrero 2018



| | |
|---------------------------------|----|
| TOTAL VINOS | 3 |
| VINO SIN MENCIÓN VARIETAL | 6 |
| VINO VARIETAL..... | 8 |
| VINOS ESPUMOSOS..... | 12 |
| VINOS ESPECIALES | 13 |
| OTROS VINOS | 14 |

TOTAL VINOS

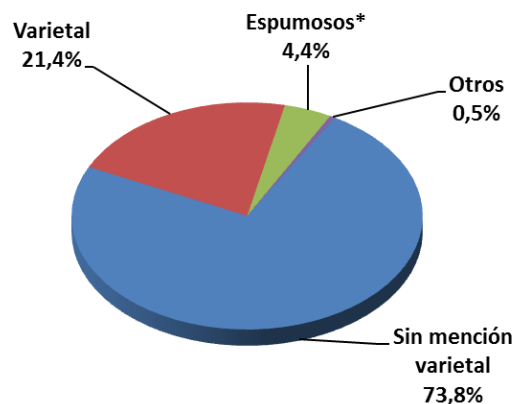
- El volumen de vino autorizado para consumo en el mercado interno en el año 2017 fue de 8.925.030 hl, lo que significó una disminución del 5,2% con respecto al año anterior.
- El consumo anual por habitante estimado fue de 20,2 litros considerando la población total, lo que muestra una baja del 6,4% con respecto al año 2016.
- El mayor volumen comercializado en el Mercado Interno correspondió a vinos sin mención varietal con el 73,8%, el vino varietal representó el 21,4%, los espumosos el 4,4% y otros vinos el 0,5%. Todos los tipos de vinos mostraron disminuciones en el periodo considerado, en relación al año anterior, salvo los Otros vinos que crecieron un 15,6%.

Mercado Interno por tipo de vino Años 2008 a 2017 - En hectolitros

| Tipo de vino | 2008 | 2009 | 2010 | 2011 | 2012 | 2013 | 2014 | 2015 | 2016 | 2017 | Var.16/15 |
|----------------------|-------------------|-------------------|------------------|------------------|-------------------|-------------------|------------------|-------------------|------------------|------------------|-------------|
| Sin mención varietal | 8.222.625 | 7.948.348 | 7.372.881 | 7.400.393 | 7.645.148 | 7.819.629 | 7.459.951 | 7.539.535 | 6.873.126 | 6.582.850 | -4,2 |
| Varietal | 2.017.861 | 2.015.138 | 1.953.230 | 1.947.350 | 1.905.096 | 2.008.970 | 1.985.881 | 2.222.726 | 2.057.950 | 1.907.004 | -7,3 |
| Espumosos* | 285.084 | 243.077 | 294.852 | 331.355 | 391.325 | 423.386 | 421.568 | 458.436 | 447.996 | 392.029 | -12,5 |
| Otros | 151.621 | 135.705 | 132.118 | 130.384 | 109.359 | 99.766 | 70.640 | 47.934 | 37.309 | 43.146 | 15,6 |
| Total | 10.677.191 | 10.342.267 | 9.753.081 | 9.809.483 | 10.050.928 | 10.351.751 | 9.938.039 | 10.268.631 | 9.416.381 | 8.925.030 | -5,2 |

*Vino espumoso frutado y frisante fueron incorporados a los vinos espumosos en el año 2016.

Mercado Interno - Según tipo de Vino Año 2017 - En porcentaje



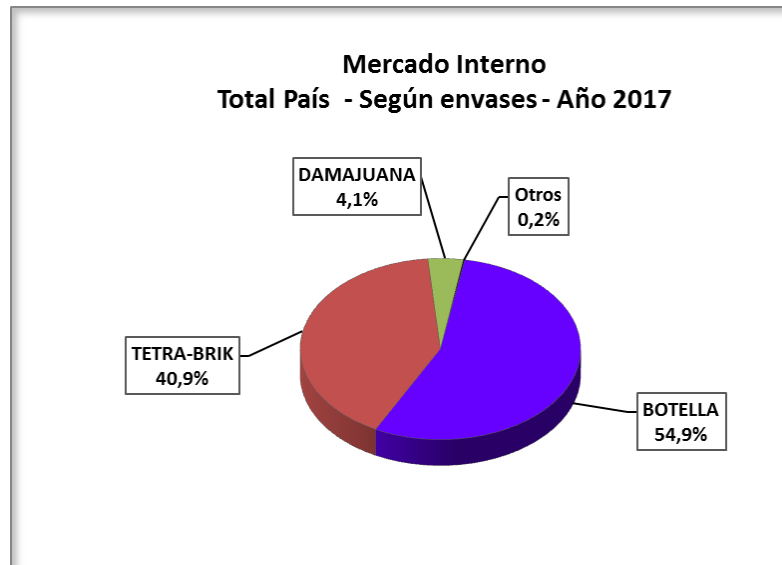
**Mercado Interno – Total País
Por Producto - Años 2008-2017 – En hectolitros**

| PRODUCTO | 2008 | 2009 | 2010 | 2011 | 2012 | 2013 | 2014 | 2015 | 2016 | 2017 | Var.17/16 |
|------------------------|-------------------|-------------------|------------------|------------------|-------------------|-------------------|------------------|-------------------|------------------|------------------|-------------|
| Cóctel de vino | 55.873 | 47.023 | 39.558 | 27.736 | 17.889 | 20.055 | 8.800 | 8.568 | 3.955 | 10.266 | 159,6 |
| Concentrado de vino | - | - | - | 46 | 49 | - | - | - | - | - | - |
| Dulce Natural | 55.990 | 53.621 | 66.905 | 58.271 | 43.950 | 51.838 | 73.117 | 94.581 | 55.656 | 64.630 | 16,1 |
| Dulce Natural Varietal | 7.919 | 10.097 | 13.370 | 13.520 | 24.750 | 29.831 | 38.295 | 34.620 | 42.595 | 37.541 | -11,9 |
| Especial A | 535 | 722 | 1.277 | 844 | 722 | 564 | 170 | 524 | 194 | 189 | -2,7 |
| Especial B | 2.818 | 2.491 | 2.607 | 3.177 | 2.969 | 2.816 | 2.482 | 2.859 | 2.370 | 1.610 | -32,1 |
| Especial C | 31.107 | 32.144 | 31.640 | 33.440 | 29.318 | 31.799 | 27.098 | 25.347 | 25.186 | 27.653 | 9,8 |
| Espumoso Demi sec | 15.411 | 22.262 | 21.829 | 22.006 | 22.732 | 26.279 | 26.577 | 30.546 | 82.721 | 20.207 | -75,6 |
| Espumoso Dulce | 10.622 | 14.195 | 20.166 | 28.938 | 35.904 | 48.719 | 57.371 | 72.526 | 26.525 | 88.543 | 233,8 |
| Espumoso Seco | 217.742 | 178.961 | 226.067 | 259.484 | 315.322 | 329.982 | 324.110 | 339.452 | 15.341 | 271.089 | 1.667,1 |
| Espumoso Frutado | 27.263 | 20.243 | 23.899 | 19.737 | 16.186 | 16.897 | 12.397 | 14.910 | 322.630 | 11.736 | -96,4 |
| Frisante | 14.046 | 7.416 | 2.891 | 1.190 | 1.182 | 1.509 | 1.114 | 1.001 | 780 | 454 | -41,8 |
| Gasificado | 61.281 | 53.311 | 57.023 | 65.131 | 58.211 | 44.417 | 32.062 | 10.412 | 5.577 | 3.429 | -38,5 |
| Para cocinar | - | - | - | - | - | - | - | - | - | - | - |
| Regional | 216.394 | 266.145 | 186.228 | 197.260 | 221.186 | 107.598 | 161.692 | 160.405 | 96.787 | 116.582 | 20,5 |
| Ritual | 8 | 13 | 13 | 10 | 202 | 115 | 28 | 225 | 27 | - | -100,0 |
| Varietal | 2.009.941 | 2.005.041 | 1.939.860 | 1.933.830 | 1.880.346 | 1.979.139 | 1.947.586 | 2.188.106 | 2.015.354 | 1.869.463 | -7,2 |
| Vinos | 7.950.241 | 7.628.582 | 7.119.748 | 7.144.862 | 7.380.012 | 7.660.192 | 7.225.142 | 7.284.548 | 6.720.684 | 6.401.638 | -4,7 |
| Total | 10.677.191 | 10.342.267 | 9.753.081 | 9.809.483 | 10.050.928 | 10.351.751 | 9.938.039 | 10.268.631 | 9.416.381 | 8.925.030 | -5,2 |

- Las botellas significaron el 54,9% del volumen comercializado, los envases tetra-brik el 40,9%, las damajuanas el 4,1% y los otros envases el 0,2%.

**Mercado Interno – Total País
Por Tipo de Envase - Años 2016-2017 – En hectolitros**

| Envase | 2016 | % s/total | 2017 | % s/total | Var.17/16 |
|-------------------|------------------|------------|------------------|------------|-------------|
| BOTELLA | 5.168.814 | 54,9 | 4.895.402 | 54,9 | -5,3 |
| TETRA-BRIK | 3.844.706 | 40,8 | 3.654.012 | 40,9 | -5,0 |
| DAMAJUANA | 377.514 | 4,0 | 362.001 | 4,1 | -4,1 |
| Otros | 25.347 | 0,3 | 13.615 | 0,2 | -46,3 |
| TOTAL | 9.416.381 | 100 | 8.925.030 | 100 | -5,2 |



**Mercado Interno por envase utilizado y color
Años 2009- 2017 – En hectolitros**

| Envase | Color | 2009 | 2010 | 2011 | 2012 | 2013 | 2014 | 2015 | 2016 | 2017 | Var.17/16 |
|--------------|--------------------|-------------------|------------------|------------------|-------------------|-------------------|------------------|-------------------|------------------|------------------|--------------|
| Damajuanas | Blanco | 207.636 | 182.065 | 137.931 | 122.741 | 94.593 | 88.409 | 80.560 | 87.934 | 76.051 | -13,5 |
| | Color | 576.719 | 477.324 | 419.476 | 378.742 | 346.659 | 309.752 | 307.187 | 289.580 | 285.950 | -1,3 |
| | Total | 784.355 | 659.390 | 557.408 | 501.482 | 441.252 | 398.161 | 387.747 | 377.514 | 362.001 | -4,1 |
| Botellas | Blanco | 989.856 | 1.155.517 | 1.161.467 | 1.111.434 | 1.087.089 | 1.082.447 | 1.159.994 | 1.136.900 | 1.031.128 | -9,3 |
| | Color | 4.137.345 | 3.981.641 | 4.081.277 | 4.127.142 | 4.614.515 | 4.234.939 | 4.411.757 | 4.017.840 | 3.853.475 | -4,1 |
| | Sin determinar(**) | 20.243 | 23.899 | 19.737 | 16.186 | 16.643 | 12.397 | 14.910 | 14.074 | 10.799 | -23,3 |
| | Total | 5.147.445 | 5.161.057 | 5.262.480 | 5.254.762 | 5.718.247 | 5.329.782 | 5.586.661 | 5.168.814 | 4.895.402 | -5,3 |
| Tetra- Brik | Blanco | 1.351.568 | 1.265.586 | 1.301.674 | 1.296.918 | 1.159.443 | 1.185.388 | 1.181.345 | 1.107.709 | 1.244.159 | 12,3 |
| | Color | 3.029.476 | 2.641.211 | 2.664.954 | 2.980.109 | 3.019.020 | 3.009.593 | 3.076.159 | 2.736.996 | 2.409.853 | -12,0 |
| | Total | 4.381.044 | 3.906.797 | 3.966.629 | 4.277.027 | 4.178.463 | 4.194.981 | 4.257.504 | 3.844.706 | 3.654.012 | -5,0 |
| Otros(*) | Blanco | 2.221 | 79 | 88 | 190 | 16 | 95 | 1.617 | 1.948 | 2.504 | 28,6 |
| | Color | 2.246 | 4.392 | 4.993 | 4.021 | 4.657 | 6.386 | 35.102 | 23.399 | 11.111 | -52,5 |
| | Total | 4.467 | 4.470 | 5.081 | 4.212 | 4.673 | 6.481 | 36.719 | 25.347 | 13.615 | -46,3 |
| TOTAL | Blanco | 2.551.282 | 2.603.247 | 2.601.160 | 2.531.284 | 2.341.141 | 2.356.339 | 2.423.515 | 2.334.491 | 2.353.841 | 0,8 |
| | Color | 7.745.787 | 7.104.568 | 7.170.700 | 7.490.014 | 7.984.851 | 7.560.670 | 7.830.205 | 7.067.816 | 6.560.390 | -7,2 |
| | Sin determinar(**) | 20.243 | 23.899 | 19.737 | 16.186 | 16.643 | 12.397 | 14.910 | 14.074 | 10.799 | -23,3 |
| | Total | 10.317.312 | 9.731.715 | 9.791.597 | 10.037.483 | 10.342.635 | 9.929.405 | 10.268.631 | 9.416.381 | 8.925.030 | -5,2 |

*incluye bag in box, tambor y bidón. ** se refiere a vinos espumosos frutados con pulpas

- Los vinos vendidos en el Mercado Interno muestran disminuciones del 5,3% en botellas, del 5% en tetra-brik , del 4,1% en damajuanas y del 46,3% en otros envases.
- Los despachos de vinos color en botellas mostraron una baja del 4,1% y los blancos del 9,3%. Decrecieron el 12% las ventas de vinos color en envase tetra-brik y aumentaron 12,3% las de blancos.
- El 74% del despacho fue vinos de color y el 26% vinos blancos.
- El 76,4% del despacho correspondió a la provincia de Mendoza y San Juan representó el 18,9%.

**Mercado Interno – por Provincias
Años 2016-2017 – En hectolitros**

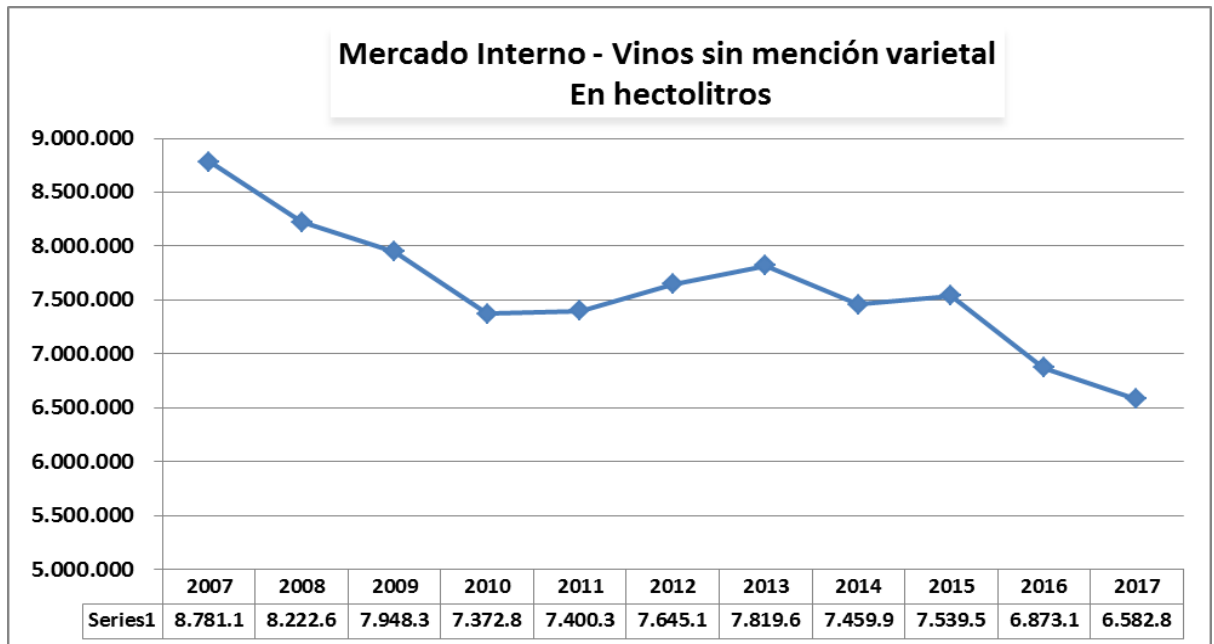
| Provincia | 2016 | 2017 | % s/total | Var.%17/16 |
|--------------|------------------|------------------|------------|-------------|
| MENDOZA | 7.181.987 | 6.820.007 | 76,4 | -5,04 |
| SAN JUAN | 1.751.664 | 1.685.833 | 18,9 | -3,76 |
| LA RIOJA | 134.734 | 146.084 | 1,6 | 8,42 |
| CORDOBA | 32.309 | 22.602 | 0,3 | -30,05 |
| SALTA | 223.146 | 170.563 | 1,9 | -23,56 |
| NEUQUEN | 47.717 | 32.742 | 0,4 | -31,38 |
| RIO NEGRO | 18.784 | 19.149 | 0,2 | 1,94 |
| CATAMARCA | 11.782 | 13.464 | 0,2 | 14,28 |
| BUENOS AIRES | 7.975 | 8.645 | 0,1 | 8,40 |
| LA PAMPA | 2.146 | 2.705 | 0,0 | 26,00 |
| TUCUMAN | 2.781 | 2.093 | 0,0 | -24,75 |
| ENTRE RIOS | 420 | 357 | 0,0 | -14,92 |
| JUJUY | 117 | 246 | 0,0 | 110,47 |
| CHUBUT | 51 | 57 | 0,0 | 12,04 |
| SAN LUIS | 767 | 484 | 0,0 | -36,94 |
| Total | 9.416.381 | 8.925.030 | 100 | -5,2 |

VINO SIN MENCIÓN VARIETAL

- Los despachos de vinos sin mención varietal (dulce natural, Regional y Vinos) alcanzaron en el año 2017 los 6.582.850 hl y descendieron un 4,2% en relación al volumen despachado en el año 2016.
- El 25,7% del vino sin mención varietal fue blanco, mostrando un aumento del 7,4% y el vino de color representó el 74,3% con disminución del 7,7%.

**Mercado Interno vinos sin mención varietal
Por Color - años 2016-2017 – En hectolitros**

| | 2016 | | 2017 | | Var.17/16 |
|--------------|------------------|------------|------------------|------------|-------------|
| | Hectolitros | % s/ total | Hectolitros | % s/ total | |
| blanco | 1.576.900 | 22,9 | 1.693.024 | 25,7 | 7,4 |
| color | 5.296.226 | 77,1 | 4.889.827 | 74,3 | -7,7 |
| Total | 6.873.126 | 100 | 6.582.850 | 100 | -4,2 |



- El 55,4% se despachó al consumo en envase Tetra-Brik, el 40,1% en botellas y el 4,5% en damajuanas.
- Bajaron las ventas en envase tetra-brik el 5%, en botellas el 3,4% y en damajuana el 1,8%.

**Mercado Interno vinos sin mención varietal
Por Tipo de Envase - Años 2016-2017 – En hectolitros**

| ENVASES | 2016 | 2017 | Var.17/16 | % s/total |
|--------------|------------------|------------------|-------------|------------|
| TETRA-BRIK | 3.837.698 | 3.646.068 | -5,0 | 55,4 |
| BOTELLA | 2.730.149 | 2.636.859 | -3,4 | 40,1 |
| DAMAJUANA | 302.008 | 296.698 | -1,8 | 4,5 |
| Otros | 3.271 | 3.224 | -1,4 | 0,05 |
| Total | 6.873.126 | 6.582.850 | -4,2 | 100 |

- El 73,8% de estos vinos fue despachado por la provincia de Mendoza con una merma del 4,8% con relación al año 2016.
- El 22,6% correspondió a San Juan con una baja del 3,3% y a La Rioja correspondió el 1,7%, con un incremento del 7,7%.

**Mercado Interno vinos sin mención varietal
Por Provincias - Años 2016-2017 - En hectolitros**

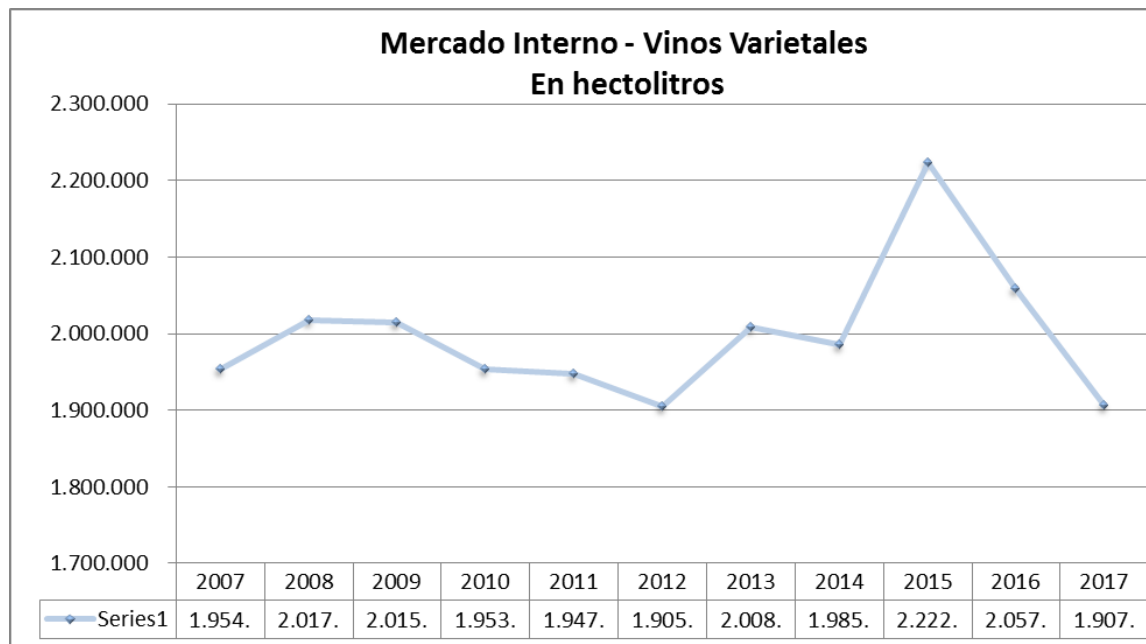
| Provincia | 2016 | 2017 | % s/total | Var.%17/16 |
|--------------|------------------|------------------|------------|-------------|
| MENDOZA | 5.100.875 | 4.857.426 | 73,8 | -4,8 |
| SAN JUAN | 1.540.813 | 1.489.495 | 22,6 | -3,3 |
| LA RIOJA | 101.539 | 109.343 | 1,7 | 7,7 |
| CORDOBA | 30.985 | 20.985 | 0,3 | -32,3 |
| SALTA | 71.557 | 74.227 | 1,1 | 3,7 |
| NEUQUEN | 844 | 625 | 0,0 | -25,9 |
| RIO NEGRO | 10.182 | 11.012 | 0,2 | 8,2 |
| CATAMARCA | 8.225 | 10.628 | 0,2 | 29,2 |
| BUENOS AIRES | 7.358 | 8.266 | 0,1 | 12,3 |
| LA PAMPA | 40 | 230 | 0,0 | 474,9 |
| TUCUMAN | 148 | 99 | 0,0 | -33,0 |
| ENTRE RIOS | 408 | 298 | 0,0 | -26,8 |
| JUJUY | 102 | 3 | 0,0 | -97,3 |
| CHUBUT | 44 | 52 | 0,0 | 20,3 |
| SAN LUIS | 9 | 162 | 0,0 | 1.696,1 |
| TOTAL | 6.873.117 | 6.582.689 | 100 | -4,2 |

VINO VARIETAL

- Los despachos de vinos varietales fueron 1.907.004 hl mostrando un descenso del 7,3% en relación al volumen despachado en el año 2016.
- El 85,4% correspondió a los vinos de color con una disminución del 6,2% con relación al año anterior y el 14,6% correspondió a los vinos blancos, con baja del 13,3%.

| | 2016 | % s/ total | 2017 | % s/ total | Var.17/16 |
|--------------|------------------|------------|------------------|------------|-------------|
| blanco | 322.253 | 15,7 | 279.239 | 14,6 | -13,3 |
| color | 1.735.697 | 84,3 | 1.627.766 | 85,4 | -6,2 |
| Total | 2.057.950 | 100 | 1.907.004 | 100 | -7,3 |

**Mercado Interno vino varietal – Total País
Años 2016-2017 – En hectolitros**



- El 95,9% se despachó al consumo en envase botellas, el 3,3% en damajuanas y el 0,4% en envase tetra brik.

**Mercado Interno vino varietal
Por Tipo de Envase - Años 2016-2017 – En hectolitros**

| ENVASES | 2016 | 2017 | Var.17/16 | % s/total |
|-------------------|------------------|------------------|--------------|-------------|
| BOTELLA | 1.959.348 | 1.829.327 | -6,6 | 95,9 |
| DAMAJUANA | 73.375 | 62.674 | -14,6 | 3,3 |
| TETRA-BRIK | 7.008 | 7.944 | 13,4 | 0,4 |
| Otros | 18.219 | 7.060 | -61,2 | 0,4 |
| Total | 2.057.950 | 1.907.004 | -7,3 | 100 |

- El 80,5% de los despachos a consumo de estos vinos correspondieron a la provincia de Mendoza y mostraron una caída del 4,3% con relación al año 2016.
- San Juan significó el 10,2% del total de vinos varietales con una baja del 6,8% con relación al año anterior.
- La Rioja comercializó el 1,9% del volumen total despachado con suba del 10,7%.
- La provincia de Salta representó el 5% del total, con una baja del 36,5%.
- Neuquén fue el 1,4% del despacho de estos vinos con disminución del 34,4% en los volúmenes despachados.

**Mercado Interno vino varietal
Por Provincias - Años 2016-2017 - En hectolitros**

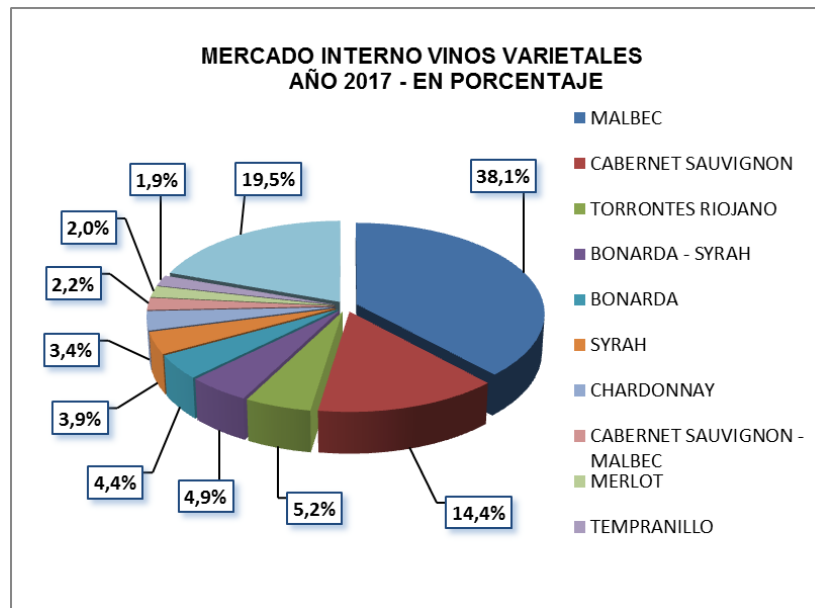
| Provincia | 2016 | 2017 | % s/total | Var.%17/16 |
|--------------|------------------|------------------|------------|-------------|
| MENDOZA | 1.605.189 | 1.535.540 | 80,5 | -4,3 |
| SAN JUAN | 207.878 | 193.813 | 10,2 | -6,8 |
| LA RIOJA | 33.196 | 36.741 | 1,9 | 10,7 |
| CORDOBA | 1.133 | 1.463 | 0,1 | 29,1 |
| SALTA | 151.589 | 96.297 | 5,0 | -36,5 |
| NEUQUEN | 41.583 | 27.277 | 1,4 | -34,4 |
| RIO NEGRO | 8.248 | 7.810 | 0,4 | -5,3 |
| CATAMARCA | 3.510 | 2.818 | 0,1 | -19,7 |
| BUENOS AIRES | 373 | 288 | 0,0 | -22,8 |
| LA PAMPA | 1.844 | 2.351 | 0,1 | 27,5 |
| TUCUMAN | 2.634 | 1.994 | 0,1 | -24,3 |
| ENTRE RIOS | 0 | 47 | 0,0 | 31.400,0 |
| JUJUY | 15 | 243 | 0,0 | 1.529,1 |
| SAN LUIS | 758 | 322 | 0,0 | -57,5 |
| TOTAL | 2.057.950 | 1.907.004 | 100 | -7,3 |

- Las principales variedades comercializadas son Malbec, Cabernet Sauvignon, Torrontés Riojano, Bonarda-Syrah y Bonarda que representaron el 66,9%.
- Le siguen en importancia Syrah, Chardonnay y Cabernet Sauvignon-Malbec entre otras variedades.



| VARIEDAD | | | HECTOLITROS | % S/TOTAL |
|------------------------|---------------------------|--------------------|------------------|------------|
| MALBEC | - | - | 726.100 | 38,1 |
| CABERNET SAUVIGNON | - | - | 274.055 | 14,4 |
| TORRONTES RIOJANO | - | - | 99.464 | 5,2 |
| BONARDA | SYRAH (SHIRAZ-SIRAH) | - | 94.031 | 4,9 |
| BONARDA | - | - | 82.958 | 4,4 |
| SYRAH (SHIRAZ-SIRAH) | - | - | 75.274 | 3,9 |
| CHARDONNAY | - | - | 65.203 | 3,4 |
| CABERNET SAUVIGNON | MALBEC | - | 42.082 | 2,2 |
| MERLOT | - | - | 38.433 | 2,0 |
| TEMPRANILLO | - | - | 36.971 | 1,9 |
| SAUVIGNON | - | - | 31.877 | 1,7 |
| BONARDA | MALBEC | - | 21.336 | 1,1 |
| MERLOT | MALBEC | - | 20.506 | 1,1 |
| MERLOT | SYRAH (SHIRAZ-SIRAH) | MALBEC | 19.763 | 1,0 |
| MALBEC | SYRAH (SHIRAZ-SIRAH) | - | 16.624 | 0,9 |
| SYRAH (SHIRAZ-SIRAH) | MALBEC | - | 15.645 | 0,8 |
| BONARDA | SYRAH (SHIRAZ-SIRAH) | MALBEC | 13.302 | 0,7 |
| TORRONTES RIOJANO | CHARDONNAY | - | 12.681 | 0,7 |
| SYRAH (SHIRAZ-SIRAH) | CABERNET SAUVIGNON | - | 12.038 | 0,6 |
| CHENIN | - | - | 9.362 | 0,5 |
| VIOGNIER | - | - | 8.841 | 0,5 |
| SYRAH (SHIRAZ-SIRAH) | BONARDA | - | 8.834 | 0,5 |
| CHARDONNAY | CHENIN | - | 8.811 | 0,5 |
| MALBEC | BONARDA | - | 7.699 | 0,4 |
| PINOT NEGRO | - | - | 7.561 | 0,4 |
| TANNAT | - | - | 7.488 | 0,4 |
| CABERNET SAUVIGNON | SYRAH (SHIRAZ-SIRAH) | - | 7.328 | 0,4 |
| TEMPRANILLO | MERLOT | CABERNET SAUVIGNON | 6.957 | 0,4 |
| MOSCATEL DE ALEJANDRIA | - | - | 6.650 | 0,3 |
| CABERNET FRANC | - | - | 6.286 | 0,3 |
| SEMILLON | - | - | 5.141 | 0,3 |
| TEMPRANILLO | GARNACHA(GRENACHE) | - | 4.966 | 0,3 |
| MALBEC | CABERNET SAUVIGNON | - | 4.584 | 0,2 |
| CHENIN | CHARDONNAY | - | 4.518 | 0,2 |
| VERDOT | - | - | 3.649 | 0,2 |
| TEMPRANILLO | BONARDA | - | 3.503 | 0,2 |
| SYRAH (SHIRAZ-SIRAH) | CABERNET SAUVIGNON | MALBEC | 3.447 | 0,2 |
| MALBEC | SYRAH (SHIRAZ-SIRAH) | CABERNET SAUVIGNON | 3.050 | 0,2 |
| CHENIN | TORRONTES RIOJANO | CHARDONNAY | 3.016 | 0,2 |
| MALBEC | OTRAS VARIED TINTAS P/V - | - | 2.933 | 0,2 |
| MALBEC | MERLOT | - | 2.600 | 0,1 |
| CABERNET SAUVIGNON | MERLOT | - | 2.495 | 0,1 |
| OTRAS | - | - | 78.944 | 4,1 |
| TOTAL VARIETAL | | | 1.907.004 | 100 |

**Mercado Interno vino varietal
Por Variedades - Año 2017 - En hectolitros**



VINOS ESPUMOSOS

- Los despachos de vinos espumosos totalizaron 392.029 hl mostrando un descenso del 12,5% con respecto al año anterior.
- El 69,2% correspondió a despachos de vinos espumosos secos con una baja del 16%. El 5,2% correspondió a espumosos Demi-Sec registrando una caída del 23,8% y los espumosos dulces representaron el 22,6% con una suba del 7%.

**Mercado Interno de vino espumoso
Años 2016-2017 – En hectolitros**

| | 2016 | % s/ total | 2017 | % s/ total | Var.17/16 |
|-------------------|----------------|------------|----------------|------------|--------------|
| espumoso demi-sec | 26.525 | 5,9 | 20.207 | 5,2 | -23,8 |
| espumoso dulce | 82.721 | 18,5 | 88.543 | 22,6 | 7,0 |
| espumoso seco | 322.630 | 72,0 | 271.089 | 69,2 | -16,0 |
| espumoso frutado | 15.341 | 3,4 | 11.736 | 3,0 | -23,5 |
| frisante | 780 | 0,2 | 454 | 0,1 | -41,8 |
| TOTAL | 447.996 | 100 | 392.029 | 100 | -12,5 |

- Mendoza representó el 98,2% de los vinos espumosos comercializados en el país con una baja del 12,5% con relación al año 2016.
- San Juan vendió el 0,5% del total país, con una caída del 22,5% en relación al año anterior.
- Neuquén despachó el 1,2% del total, con disminución del 8,5%.

**Mercado Interno de vino espumoso
Años 2016-2017 – En hectolitros**

| Provincia | 2016 | 2017 | % s/total | Var.%17/16 |
|--------------|----------------|----------------|------------|--------------|
| MENDOZA | 439.684 | 384.839 | 98,2 | -12,5 |
| SAN JUAN | 2.522 | 1.956 | 0,5 | -22,5 |
| CORDOBA | 81 | 77 | 0,02 | -4,5 |
| SALTA | - | 38 | - | - |
| NEUQUEN | 5.290 | 4.841 | 1,2 | -8,5 |
| RIO NEGRO | 136 | 138 | 0,04 | 1,8 |
| CATAMARCA | 0,3 | - | - | -100,0 |
| LA PAMPA | 262 | 123 | 0,03 | -53,0 |
| ENTRE RIOS | 12 | 12 | 0,003 | -2,6 |
| CHUBUT | 7 | 5 | 0,001 | -37,3 |
| TOTAL | 447.996 | 392.029 | 100 | -12,5 |

**Mercado Interno de vino espumoso
Por Provincias y Tipo año 2017 – En hectolitros**

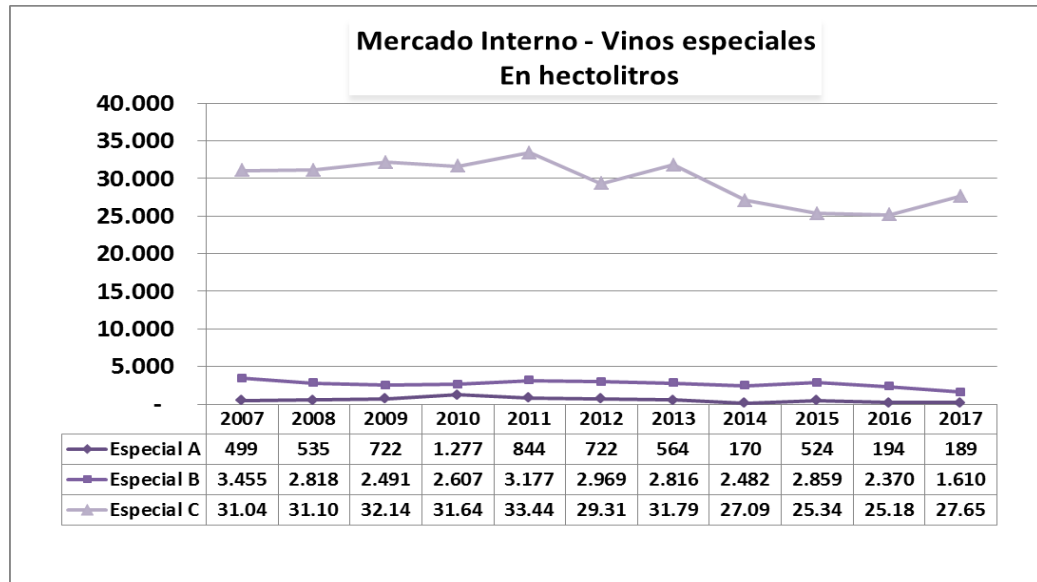
| Provincia | Espumoso demi-sec | Espumoso dulce | Espumoso seco | Espumoso frutado | Frisante | Total |
|--------------|-------------------|----------------|----------------|------------------|------------|----------------|
| MENDOZA | 20.200 | 84.586 | 267.863 | 11.736 | 454 | 384.839 |
| SAN JUAN | - | 400 | 1.556 | - | - | 1.956 |
| CORDOBA | 1 | - | 76 | - | - | 77 |
| SALTA | - | - | 38 | - | - | 38 |
| NEUQUEN | - | 3.552 | 1.289 | - | - | 4.841 |
| RIO NEGRO | 6 | 6 | 127 | - | - | 138 |
| LA PAMPA | - | - | 123 | - | - | 123 |
| ENTRE RIOS | - | - | 12 | - | - | 12 |
| CHUBUT | - | - | 5 | - | - | 5 |
| Total | 20.207 | 88.543 | 271.089 | 11.736 | 454 | 392.029 |

VINOS ESPECIALES

- Los despachos de estos vinos alcanzaron a 29.451 hl, mostrando un incremento del 6,1% con respecto al año anterior.
- El 93,9% correspondió a despachos de vinos especiales C con un aumento del 9,8% con respecto al año 2016, el 5,5% a especial B con una baja del 32,1% y el 0,6% a especial A con una baja del 2,7%.
- Estos vinos especiales son provistos al mercado por la provincia de Mendoza (96,8%), San Juan (1,9%), Córdoba (0,3%). El 1% restante por Rio Negro, Catamarca y Buenos Aires.

| | 2016 | % s/ total | 2017 | % s/ total | Var.17/16 |
|--------------|---------------|------------|---------------|------------|------------|
| Especial A | 194 | 0,7 | 189 | 0,6 | -2,7 |
| Especial B | 2.370 | 8,5 | 1.610 | 5,5 | -32,1 |
| Especial C | 25.186 | 90,8 | 27.653 | 93,9 | 9,8 |
| Total | 27.750 | 100 | 29.451 | 100 | 6,1 |

**Mercado Interno de vinos especiales
Años 2016-2017 según tipo – En hectolitros**



**Mercado Interno de vinos especiales
Por Provincias - Año 2016-2017 - En hectolitros**

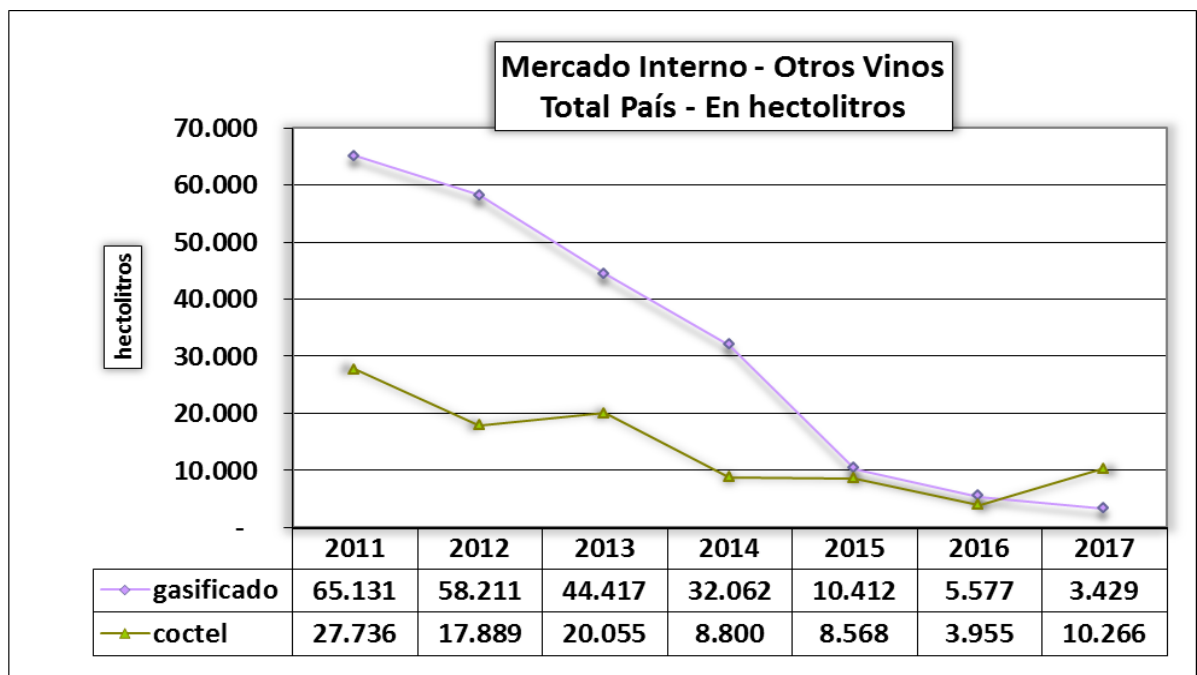
| Provincia | 2016 | 2017 | % s/total | Var.%17/16 |
|--------------|---------------|---------------|------------|------------|
| MENDOZA | 26.725 | 28.507 | 96,8 | 6,7 |
| SAN JUAN | 430 | 570 | 1,9 | 32,5 |
| CORDOBA | 111 | 77 | 0,3 | -30,8 |
| RIO NEGRO | 194 | 188 | 0,6 | -2,9 |
| CATAMARCA | 46 | 18 | 0,1 | -61,5 |
| BUENOS AIRES | 244 | 91 | 0,3 | -62,7 |
| TOTAL | 27.750 | 29.451 | 100 | 6,1 |

OTROS VINOS

- Los despachos de estos vinos alcanzaron a 13.695 hl, mostrando un aumento del 43% con respecto al año anterior.
- Los gasificados bajaron un 38,5% y los de cóctel de vino subieron un 159%, comparado con los datos de 2016.
- En el año 2017 estos vinos se despacharon de la provincia de Mendoza.

**Mercado Interno de otros vinos
Años 2016-2017– En hectolitros**

| Tipo de vino | 2016 | 2017 | Var.17/16 |
|--------------|--------------|---------------|-------------|
| gasificados | 5.577,33 | 3.429 | -38,5 |
| coctel | 3.954,72 | 10.266 | 159,6 |
| ritual | 27 | - | - |
| TOTAL | 9.559 | 13.695 | 43,3 |

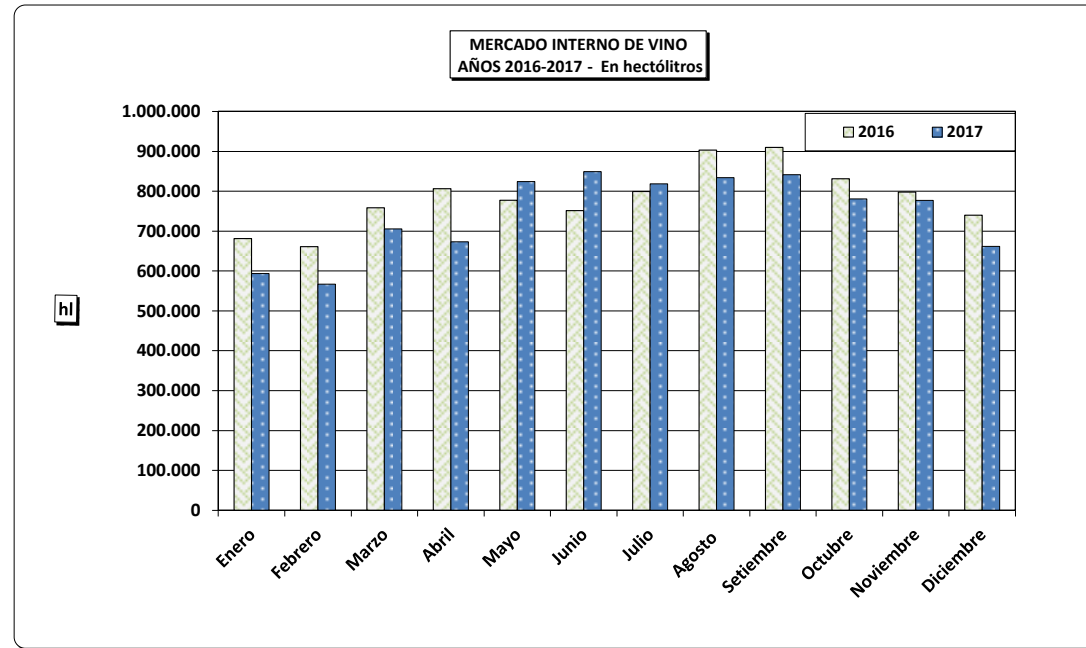


**Mercado Interno de otros vinos
Por Provincia - Año 2016-2017 - En hectolitros**

| Provincia | Producto | 2016 | 2017 | % s/total | Var.%17/16 |
|----------------------|------------|--------------|---------------|------------|-------------|
| MENDOZA | gasificado | 5.558 | 3.429 | 25,0 | -38,3 |
| | coctel | 3.930 | 10.266 | 75,0 | 161,2 |
| | ritual | 26 | - | - | - |
| Total MENDOZA | | 9.514 | 13.695 | 100 | 43,9 |

MERCADO INTERNO DE VINO 2016-2017 - En hectólitros

| MESES | TOTAL PAIS | | |
|-------------------------|------------------|------------------|--------------|
| | 2016 | 2017 | Var. % 17/16 |
| Total 12 meses | 9.416.381 | 8.925.030 | -5,2 |
| Promedio mensual | 784.698 | 743.752 | -5,2 |
| Enero | 681.290 | 593.625 | -12,9 |
| Febrero | 660.927 | 566.958 | -14,2 |
| Marzo | 758.505 | 705.274 | -7,0 |
| Abril | 806.371 | 672.977 | -16,5 |
| Mayo | 777.210 | 824.249 | 6,1 |
| Junio | 751.145 | 849.105 | 13,0 |
| Julio | 799.308 | 818.534 | 2,4 |
| Agosto | 902.939 | 833.888 | -7,6 |
| Setiembre | 909.690 | 841.134 | -7,5 |
| Octubre | 831.344 | 780.593 | -6,1 |
| Noviembre | 797.722 | 777.017 | -2,6 |
| Diciembre | 739.929 | 661.676 | -10,6 |
| TOTAL ANUAL | 9.416.381 | 8.925.030 | -5,2 |



FUENTE: INSTITUTO NACIONAL DE VITIVINICULTURA

MERCADO INTERNO DE VINO 2016-2017 - En hectólitros

| MESES | MENDOZA | | | SAN JUAN | | | LA RIOJA | | | CÓRDOBA | | | SALTA | | | NEUQUÉN | | | RIO NEGRO | | | CATAMARCA | | |
|-------------------------|------------------|------------------|--------------|------------------|------------------|--------------|----------------|----------------|--------------|---------------|---------------|--------------|----------------|----------------|--------------|---------------|---------------|--------------|---------------|---------------|--------------|---------------|---------------|--------------|
| | 2016 | 2017 | Var. % 17/16 | 2016 | 2017 | Var. % 17/16 | 2016 | 2017 | Var. % 17/16 | 2016 | 2017 | Var. % 17/16 | 2016 | 2017 | Var. % 17/16 | 2016 | 2017 | Var. % 17/16 | 2016 | 2017 | Var. % 17/16 | 2016 | 2017 | Var. % 17/16 |
| Total 12 meses | 7.181.987 | 6.820.007 | -5,0 | 1.751.664 | 1.685.833 | -3,8 | 134.734 | 146.084 | 8,4 | 32.309 | 22.602 | -30,0 | 223.146 | 170.563 | -23,6 | 47.717 | 32.742 | -31,4 | 18.784 | 19.149 | 1,9 | 11.782 | 13.464 | 14,3 |
| Promedio mensual | 598.499 | 568.334 | -5,0 | 145.972 | 140.486 | -3,8 | 11.228 | 12.174 | 8,4 | 2.692 | 1.883 | -30,0 | 18.596 | 14.214 | -23,6 | 3.976 | 2.729 | -31,4 | 1.565 | 1.596 | 1,9 | 982 | 1.122 | 14,3 |
| Enero | 527.022 | 444.874 | -15,6 | 118.868 | 122.456 | 3,0 | 13.946 | 8.178 | -41,4 | 4.972 | 1.588 | -68,1 | 10.545 | 10.795 | 2,4 | 2.645 | 1.432 | -45,9 | 1.538 | 1.253 | -18,5 | 534 | 1.528 | 186,4 |
| Febrero | 502.127 | 412.589 | -17,8 | 123.782 | 126.990 | 2,6 | 9.520 | 8.263 | -13,2 | 4.825 | 2.051 | -57,5 | 14.580 | 11.272 | -22,7 | 3.276 | 1.853 | -43,4 | 1.333 | 1.271 | -4,6 | 732 | 1.049 | 43,3 |
| Marzo | 573.806 | 545.997 | -4,8 | 145.020 | 131.734 | -9,2 | 9.049 | 7.699 | -14,9 | 3.800 | 2.565 | -32,5 | 19.437 | 12.277 | -36,8 | 4.332 | 1.732 | -60,0 | 1.396 | 1.452 | 4,0 | 543 | 773 | 42,2 |
| Abril | 634.036 | 540.105 | -14,8 | 132.484 | 102.364 | -22,7 | 10.300 | 8.304 | -19,4 | 3.198 | 1.667 | -47,9 | 19.315 | 14.024 | -27,4 | 3.772 | 2.526 | -33,0 | 1.368 | 1.423 | 4,0 | 769 | 1.297 | 68,6 |
| Mayo | 608.452 | 606.426 | -0,3 | 138.584 | 188.957 | 36,3 | 3.904 | 5.771 | 47,8 | 1.067 | 2.318 | 117,2 | 18.135 | 13.961 | -23,0 | 4.200 | 3.244 | -22,8 | 1.402 | 1.609 | 14,8 | 623 | 1.079 | 73,0 |
| Junio | 571.069 | 665.273 | 16,5 | 138.527 | 152.352 | 10,0 | 17.098 | 7.134 | -58,3 | 426 | 976 | 129,1 | 15.305 | 16.833 | 10,0 | 5.544 | 2.766 | -50,1 | 1.359 | 1.341 | -1,3 | 882 | 1.189 | 34,7 |
| Julio | 589.847 | 630.766 | 6,9 | 166.214 | 145.372 | -12,5 | 11.704 | 16.948 | 44,8 | 2.725 | 2.500 | -8,2 | 20.841 | 15.041 | -27,8 | 3.896 | 3.719 | -4,5 | 1.363 | 1.781 | 30,6 | 710 | 1.346 | 89,5 |
| Agosto | 684.386 | 643.612 | -6,0 | 168.156 | 148.481 | -11,7 | 15.012 | 14.968 | -0,3 | 2.951 | 2.340 | -20,7 | 24.338 | 16.926 | -30,5 | 4.385 | 2.697 | -38,5 | 1.512 | 2.169 | 43,4 | 1.208 | 1.412 | 16,9 |
| Setiembre | 676.958 | 634.566 | -6,3 | 183.445 | 161.581 | -11,9 | 11.626 | 17.869 | 53,7 | 2.273 | 2.371 | 4,3 | 26.378 | 17.655 | -33,1 | 4.709 | 3.656 | -22,4 | 1.820 | 1.636 | -10,1 | 1.334 | 597 | -55,3 |
| Octubre | 637.720 | 599.089 | -6,1 | 151.157 | 140.395 | -7,1 | 7.441 | 16.730 | 124,9 | 1.527 | 644 | -57,8 | 24.583 | 16.310 | -33,7 | 4.234 | 3.902 | -7,8 | 1.915 | 1.480 | -22,7 | 1.602 | 1.003 | -37,4 |
| Noviembre | 601.571 | 599.873 | -0,3 | 146.529 | 135.363 | -7,6 | 15.704 | 19.493 | 24,1 | 1.832 | 1.147 | -37,4 | 22.575 | 13.749 | -39,1 | 4.440 | 3.213 | -27,6 | 2.126 | 1.869 | -12,1 | 1.302 | 1.174 | -9,9 |
| Diciembre | 574.994 | 496.837 | -13,6 | 138.899 | 129.788 | -6,6 | 9.430 | 14.726 | 56,2 | 2.713 | 2.434 | -10,3 | 7.113 | 11.720 | 64,8 | 2.285 | 2.002 | -12,4 | 1.651 | 1.865 | 13,0 | 1.541 | 1.019 | -33,9 |
| TOTAL ANUAL | 7.181.987 | 6.820.007 | -5,0 | 1.751.664 | 1.685.833 | -3,8 | 134.734 | 146.084 | 8,4 | 32.309 | 22.602 | -30,0 | 223.146 | 170.563 | -23,6 | 47.717 | 32.742 | -31,4 | 18.784 | 19.149 | 1,9 | 11.782 | 13.464 | 14,3 |

| MESES | BUENOS AIRES | | | LA PAMPA | | | TUCUMÁN | | | ENTRE RIOS | | | JUJUY | | | CHUBUT | | | MISIONES | | | SAN LUIS | | |
|-------------------------|--------------|--------------|--------------|--------------|--------------|--------------|--------------|--------------|--------------|------------|------------|--------------|------------|------------|--------------|-----------|-----------|--------------|----------|----------|--------------|------------|------------|--------------|
| | 2016 | 2017 | Var. % 17/16 | 2016 | 2017 | Var. % 17/16 | 2016 | 2017 | Var. % 17/16 | 2016 | 2017 | Var. % 17/16 | 2016 | 2017 | Var. % 17/16 | 2016 | 2017 | Var. % 17/16 | 2016 | 2017 | Var. % 17/16 | 2016 | 2017 | Var. % 17/16 |
| Total 12 meses | 7.975 | 8.645 | 8,4 | 2.146 | 2.705 | 26,0 | 2.781 | 2.093 | -24,8 | 420 | 357 | -14,9 | 117 | 246 | 110,5 | 51 | 57 | 12,7 | - | - | - | 767 | 484 | -36,9 |
| Promedio mensual | 665 | 720 | 8,4 | 179 | 225 | 26,0 | 232 | 174 | -24,8 | 35 | 30 | -14,9 | 10 | 20 | 110,5 | 4 | 5 | 12,7 | - | - | - | 64 | 40 | -36,9 |
| Enero | 751 | 1.098 | 46,2 | 147 | 125 | -15,1 | 170 | 215 | 26,9 | 28 | 9 | -69,1 | 17 | 9 | -45,3 | - | - | - | - | - | - | 107 | 63 | -40,8 |
| Febrero | 483 | 723 | 49,8 | 117 | 637 | 443,3 | 73 | 163 | 123,7 | 3 | 48 | 1.547,1 | 18 | 15 | -19,1 | - | - | - | - | - | - | 58 | 34 | -40,6 |
| Marzo | 433 | 695 | 60,5 | 339 | 106 | -68,8 | 263 | 141 | -46,4 | 26 | 5 | -82,2 | 23 | 52 | 128,9 | - | 17 | - | - | - | - | 38 | 31 | -19,8 |
| Abril | 760 | 769 | 1,2 | 168 | 366 | 117,1 | 112 | 68 | -39,4 | 1 | 10 | 1.493,3 | - | 11 | - | - | 25 | - | - | - | - | 87 | 17 | -80,1 |
| Mayo | 607 | 561 | -7,5 | 98 | 116 | 19,3 | 97 | 95 | -1,3 | 1 | 21 | 3.764,8 | - | 14 | - | - | 15 | - | - | - | - | 41 | 60 | 44,7 |
| Junio | 733 | 768 | 4,8 | 67 | 172 | 158,6 | 63 | 206 | 225,2 | 1 | 35 | 3.525,8 | - | 32 | - | 26 | - | - | - | - | - | 45 | 26 | -42,2 |
| Julio | 659 | 633 | -3,9 | - | 179 | - | 1.261 | 121 | -90,4 | 1 | 37 | 4.218,6 | 6 | 27 | 361,1 | - | - | - | - | - | - | 81 | 63 | -22,1 |
| Agosto | 671 | 664 | -1,0 | 62 | 332 | 433,9 | 182 | 154 | -15,1 | 1 | 70 | 8.481,7 | 9 | 23 | 163,3 | 18 | - | - | - | - | - | 48 | 41 | -14,0 |
| Setiembre | 738 | 493 | -33,2 | 215 | 209 | -2,6 | 124 | 400 | 223,0 | 2 | 54 | 3.437,3 | 2 | 20 | 986,8 | 1 | - | - | - | - | - | 66 | 29 | -56,2 |
| Octubre | 704 | 668 | -5,1 | 330 | 66 | -80,1 | 69 | 284 | 312,2 | 2 | 9 | 414,8 | 17 | 3 | -80,5 | - | - | - | - | - | - | 44 | 11 | -74,8 |
| Noviembre | 806 | 755 | -6,3 | 549 | 129 | -76,5 | 210 | 165 | -21,2 | 1 | 2 | 34,2 | 22 | 22 | 0,7 | - | - | - | - | - | - | 54 | 62 | 14,8 |
| Diciembre | 630 | 816 | 29,5 | 54 | 267 | 394,9 | 157 | 79 | -49,6 | 354 | 58 | -83,7 | 4 | 18 | 377,8 | 5 | - | - | - | - | - | 98 | 46 | -52,8 |
| TOTAL ANUAL | 7.975 | 8.645 | 8,4 | 2.146 | 2.705 | 26,0 | 2.781 | 2.093 | -24,8 | 420 | 357 | -14,9 | 117 | 246 | 110,5 | 51 | 57 | 12,7 | - | - | - | 767 | 484 | -36,9 |

FUENTE: INSTITUTO NACIONAL DE VITIVINICULTURA

CONSUMO ESTIMADO PER CAPITA - COMPARATIVO MENSUAL - AÑO 2017

| MESES | Estimación con Población Total (litros) | | | Estimación con Población > 20 años (litros) | | |
|-------------------------|---|--------------|--------------|---|--------------|--------------|
| | 2016 | 2017 | Var. % 17/16 | 2016 | 2017 | Var. % 17/16 |
| Total 12 meses | 21,59 | 20,25 | -6,20 | 32,25 | 30,14 | -6,56 |
| Promedio mensual | 1,80 | 1,69 | -6,20 | 2,69 | 2,51 | -6,56 |
| Enero | 1,57 | 1,35 | -13,77 | 2,35 | 2,02 | -14,11 |
| Febrero | 1,52 | 1,29 | -15,11 | 2,28 | 1,93 | -15,44 |
| Marzo | 1,74 | 1,61 | -7,98 | 2,61 | 2,39 | -8,34 |
| Abril | 1,85 | 1,53 | -17,41 | 2,77 | 2,28 | -17,73 |
| Mayo | 1,78 | 1,87 | 4,96 | 2,67 | 2,79 | 4,55 |
| Junio | 1,72 | 1,93 | 11,88 | 2,57 | 2,87 | 11,44 |
| Julio | 1,83 | 1,86 | 1,35 | 2,74 | 2,76 | 0,96 |
| Agosto | 2,07 | 1,89 | -8,60 | 3,09 | 2,81 | -8,95 |
| Setiembre | 2,08 | 1,90 | -8,49 | 3,11 | 2,83 | -8,84 |
| Octubre | 1,90 | 1,77 | -7,07 | 2,84 | 2,63 | -7,42 |
| Noviembre | 1,82 | 1,76 | -3,59 | 2,72 | 2,61 | -3,96 |
| Diciembre | 1,69 | 1,49 | -11,49 | 2,52 | 2,22 | -11,83 |

FUENTE: INSTITUTO NACIONAL DE VITIVINICULTURA

Evolución anual 2004 al 2016 ()**

| AÑOS | Consumo anual (litros per cápita) |
|------|-----------------------------------|
| 2005 | 29,87 |
| 2006 | 29,18 |
| 2007 | 29,23 |
| 2008 | 29,08 |
| 2009 | 27,79 |
| 2010 | 26,70 |
| 2011 | 24,85 |
| 2012 | 24,95 |
| 2013 | 25,53 |
| 2014 | 23,28 |
| 2015 | 23,78 |
| 2016 | 21,59 |
| 2017 | 20,25 |

(**) Estimado con población total

MERCADO INTERNO DE VINOS POR COLOR - POR TIPO DE VINO
MENDOZA - En hectólitros
COMPARATIVO MENSUAL 2016-2017

| MES | SIN MENCION VARIETAL | | | | | | | | | VARIETAL | | | | | | | | |
|--------------------------|----------------------|------------------|------------|------------------|------------------|-------------|------------------|------------------|-------------|----------------|----------------|--------------|------------------|------------------|-------------|------------------|------------------|-------------|
| | BLANCO | | | COLOR | | | TOTAL | | | BLANCO | | | COLOR | | | TOTAL | | |
| | 2016 | 2017 | Var% 17/16 | 2016 | 2017 | Var% 17/16 | 2016 | 2017 | Var% 17/16 | 2016 | 2017 | Var% 17/16 | 2016 | 2017 | Var% 17/16 | 2016 | 2017 | Var% 17/16 |
| Enero | 74.318 | 84.320 | 13,5 | 326.076 | 252.333 | -22,6 | 400.395 | 336.653 | -15,9 | 12.777 | 9.221 | -27,8 | 86.713 | 74.239 | -14,4 | 99.490 | 83.460 | -16,1 |
| Febrero | 76.841 | 70.762 | -7,9 | 310.582 | 248.459 | -20,0 | 387.423 | 319.220 | -17,6 | 8.609 | 11.605 | 34,8 | 80.144 | 64.466 | -19,6 | 88.753 | 76.072 | -14,3 |
| Marzo | 97.290 | 111.284 | 14,4 | 334.849 | 299.016 | -10,7 | 432.139 | 410.299 | -5,1 | 16.043 | 15.034 | -6,3 | 93.303 | 90.681 | -2,8 | 109.346 | 105.715 | -3,3 |
| Abril | 102.093 | 119.654 | 17,2 | 373.036 | 285.097 | -23,6 | 475.129 | 404.751 | -14,8 | 22.676 | 15.214 | -32,9 | 106.719 | 92.476 | -13,3 | 129.395 | 107.690 | -16,8 |
| Mayo | 100.258 | 122.402 | 22,1 | 350.581 | 332.407 | -5,2 | 450.839 | 454.809 | 0,9 | 14.875 | 11.254 | -24,3 | 109.044 | 107.220 | -1,7 | 123.919 | 118.474 | -4,4 |
| Junio | 87.355 | 84.470 | -3,3 | 328.731 | 408.602 | 24,3 | 416.086 | 493.072 | 18,5 | 17.532 | 13.330 | -24,0 | 105.438 | 121.858 | 15,6 | 122.971 | 135.188 | 9,9 |
| Julio | 88.555 | 98.626 | 11,4 | 328.665 | 345.265 | 5,1 | 417.220 | 443.891 | 6,4 | 19.682 | 13.569 | -31,1 | 117.923 | 138.879 | 17,8 | 137.605 | 152.448 | 10,8 |
| Agosto | 96.782 | 109.774 | 13,4 | 344.277 | 328.298 | -4,6 | 441.060 | 438.072 | -0,7 | 26.681 | 16.716 | -37,3 | 171.360 | 152.379 | -11,1 | 198.041 | 169.095 | -14,6 |
| Septiembre | 80.271 | 108.476 | 35,1 | 356.656 | 335.135 | -6,0 | 436.927 | 443.611 | 1,5 | 27.764 | 22.936 | -17,4 | 152.459 | 118.258 | -22,4 | 180.223 | 141.195 | -21,7 |
| Octubre | 95.464 | 93.490 | -2,1 | 328.439 | 277.416 | -15,5 | 423.902 | 370.906 | -12,5 | 23.467 | 19.369 | -17,5 | 135.354 | 157.911 | 16,7 | 158.821 | 177.280 | 11,6 |
| Noviembre | 89.703 | 68.645 | -23,5 | 311.058 | 316.978 | 1,9 | 400.761 | 385.624 | -3,8 | 16.922 | 20.550 | 21,4 | 128.846 | 142.050 | 10,2 | 145.767 | 162.599 | 11,5 |
| Diciembre | 89.967 | 61.753 | -31,4 | 328.978 | 294.764 | -10,4 | 418.945 | 356.517 | -14,9 | 13.845 | 20.927 | 51,2 | 97.200 | 85.398 | -12,1 | 111.044 | 106.325 | -4,3 |
| Total ENE. - DIC. | 1.078.897 | 1.133.658 | 5,1 | 4.021.928 | 3.723.768 | -7,4 | 5.100.825 | 4.857.426 | -4,8 | 220.871 | 189.724 | -14,1 | 1.384.502 | 1.345.816 | -2,8 | 1.605.374 | 1.535.540 | -4,3 |

| Mes | OTROS* | | | | | | | | | TOTAL POR COLOR | | | | | | | | |
|--------------------------|----------------|----------------|--------------|---------------|---------------|-------------|----------------|----------------|-------------|------------------|------------------|-------------|------------------|------------------|-------------|------------------|------------------|-------------|
| | BLANCO | | | COLOR | | | TOTAL | | | BLANCO | | | COLOR | | | TOTAL | | |
| | 2016 | 2017 | Var% 17/16 | 2016 | 2017 | Var% 17/16 | 2016 | 2017 | Var% 17/16 | 2016 | 2017 | Var% 17/16 | 2016 | 2017 | Var% 17/16 | 2016 | 2017 | Var% 17/16 |
| Enero | 24.871 | 20.999 | -15,6 | 1.459 | 2.679 | 83,5 | 26.331 | 23.678 | -10,07 | 111.966 | 114.541 | 2,3 | 414.249 | 329.251 | -20,5 | 526.215 | 443.792 | -15,7 |
| Febrero | 23.315 | 15.824 | -32,1 | 1.661 | 1.472 | -11,3 | 24.975 | 17.297 | -30,74 | 108.764 | 98.191 | -9,7 | 392.387 | 314.397 | -19,9 | 501.151 | 412.589 | -17,7 |
| Marzo | 29.883 | 27.922 | -6,6 | 1.839 | 2.051 | 11,5 | 31.723 | 29.972 | -5,52 | 143.216 | 154.239 | 7,7 | 429.991 | 391.747 | -8,9 | 573.207 | 545.987 | -4,7 |
| Abril | 26.408 | 24.920 | -5,6 | 1.658 | 2.177 | 31,3 | 28.066 | 27.097 | -3,45 | 151.177 | 159.788 | 5,7 | 481.413 | 379.750 | -21,1 | 632.589 | 539.538 | -14,7 |
| Mayo | 31.926 | 30.676 | -3,9 | 1.577 | 2.378 | 50,8 | 33.504 | 33.053 | -1,34 | 147.060 | 164.331 | 11,7 | 461.202 | 442.005 | -4,2 | 608.261 | 606.336 | -0,3 |
| Junio | 29.936 | 33.853 | 13,1 | 2.075 | 2.513 | 21,1 | 32.011 | 36.365 | 13,60 | 134.823 | 131.653 | -2,4 | 436.245 | 532.972 | 22,2 | 571.068 | 664.625 | 16,4 |
| Julio | 31.130 | 32.083 | 3,1 | 2.746 | 2.119 | -22,8 | 33.875 | 34.202 | 0,96 | 139.367 | 144.278 | 3,5 | 449.334 | 486.263 | 8,2 | 588.700 | 630.541 | 7,1 |
| Agosto | 40.459 | 31.908 | -21,1 | 2.611 | 3.359 | 28,7 | 43.069 | 35.267 | -18,12 | 163.922 | 158.398 | -3,4 | 518.248 | 484.036 | -6,6 | 682.170 | 642.434 | -5,8 |
| Septiembre | 53.452 | 42.246 | -21,0 | 5.433 | 4.114 | -24,3 | 58.885 | 46.359 | -21,27 | 161.487 | 173.658 | 7,5 | 514.547 | 457.507 | -11,1 | 676.035 | 631.165 | -6,6 |
| Octubre | 48.834 | 42.070 | -13,9 | 3.841 | 6.883 | 79,2 | 52.675 | 48.953 | -7,07 | 167.765 | 154.929 | -7,7 | 467.634 | 442.210 | -5,4 | 635.399 | 597.139 | -6,0 |
| Noviembre | 48.065 | 44.125 | -8,2 | 5.562 | 6.910 | 24,2 | 53.627 | 51.034 | -4,83 | 154.689 | 133.320 | -13,8 | 445.466 | 465.937 | 4,6 | 600.155 | 599.257 | -0,1 |
| Diciembre | 38.980 | 27.692 | -29,0 | 4.129 | 5.272 | 27,7 | 43.109 | 32.963 | -23,54 | 142.792 | 110.372 | -22,7 | 430.307 | 385.433 | -10,4 | 573.098 | 495.805 | -13,5 |
| Total ENE. - DIC. | 427.260 | 374.318 | -12,4 | 34.590 | 41.924 | 21,2 | 461.850 | 416.242 | -9,9 | 1.727.028 | 1.697.700 | -1,7 | 5.441.021 | 5.111.507 | -6,1 | 7.168.048 | 6.809.208 | -5,0 |

*INCLUYE VINOS ESPUMOSOS, ESPECIALES, FRISANTES, GASIFICADOS, COCTEL Y RITUAL, NO INCLUYE ESPUMOSOS FRUTADOS CON PULPAS SIN DETERMINAR COLOR.

MERCADO INTERNO DE VINOS POR COLOR - POR TIPO DE VINO
- SAN JUAN - En hectólitros
COMPARATIVO MENSUAL 2016-2017

| Mes | SIN MENCION VARIETAL | | | | | | | | | VARIETAL | | | | | | | | |
|--------------------------|----------------------|----------------|------------|------------------|------------------|-------------|------------------|------------------|-------------|---------------|---------------|------------|----------------|----------------|-------------|----------------|----------------|-------------|
| | BLANCO | | | COLOR | | | TOTAL | | | BLANCO | | | COLOR | | | TOTAL | | |
| | 2016 | 2017 | Var% 17/16 | 2016 | 2017 | Var% 17/16 | 2016 | 2017 | Var% 17/16 | 2016 | 2017 | Var% 17/16 | 2016 | 2017 | Var% 17/16 | 2016 | 2017 | Var% 17/16 |
| Enero | 26.569 | 26.655 | 0,3 | 84.055 | 87.134 | 3,7 | 110.625 | 113.790 | 2,9 | 1.140 | 999 | -12,4 | 7.027 | 7.652 | 8,9 | 8.167 | 8.651 | 5,9 |
| Febrero | 49.842 | 25.344 | -49,2 | 59.323 | 88.216 | 48,7 | 109.165 | 113.560 | 4,0 | 1.969 | 1.571 | -20,2 | 12.433 | 11.729 | -5,7 | 14.403 | 13.301 | -7,6 |
| Marzo | 35.623 | 28.960 | -18,7 | 96.520 | 88.515 | -8,3 | 132.144 | 117.475 | -11,1 | 2.280 | 2.237 | -1,9 | 10.512 | 11.888 | 13,1 | 12.792 | 14.125 | 10,4 |
| Abril | 39.183 | 27.869 | -28,9 | 78.096 | 61.854 | -20,8 | 117.279 | 89.723 | -23,5 | 2.261 | 1.409 | -37,7 | 12.733 | 11.084 | -13,0 | 14.994 | 12.493 | -16,7 |
| Mayo | 33.397 | 60.113 | 80,0 | 90.364 | 112.900 | 24,9 | 123.761 | 173.013 | 39,8 | 1.519 | 3.166 | 108,4 | 13.219 | 12.712 | -3,8 | 14.738 | 15.878 | 7,7 |
| Junio | 25.321 | 45.040 | 77,9 | 95.088 | 87.778 | -7,7 | 120.410 | 132.818 | 10,3 | 1.616 | 1.607 | -0,5 | 16.318 | 17.755 | 8,8 | 17.934 | 19.362 | 8,0 |
| Julio | 36.787 | 45.480 | 23,6 | 108.536 | 80.645 | -25,7 | 145.323 | 126.125 | -13,2 | 1.920 | 2.327 | 21,2 | 18.721 | 16.806 | -10,2 | 20.641 | 19.133 | -7,3 |
| Agosto | 35.968 | 38.562 | 7,2 | 104.924 | 91.309 | -13,0 | 140.893 | 129.871 | -7,8 | 1.971 | 1.488 | -24,5 | 25.061 | 17.055 | -31,9 | 27.031 | 18.543 | -31,4 |
| Septiembre | 41.788 | 52.121 | 24,7 | 114.749 | 92.378 | -19,5 | 156.537 | 144.500 | -7,7 | 3.625 | 4.023 | 11,0 | 22.960 | 12.855 | -44,0 | 26.585 | 16.879 | -36,5 |
| Octubre | 35.599 | 38.256 | 7,5 | 93.093 | 79.113 | -15,0 | 128.692 | 117.368 | -8,8 | 2.951 | 5.301 | 79,7 | 19.342 | 17.339 | -10,4 | 22.293 | 22.640 | 1,6 |
| Noviembre | 35.465 | 37.948 | 7,0 | 92.567 | 77.180 | -16,6 | 128.032 | 115.128 | -10,1 | 4.101 | 3.184 | -22,4 | 13.591 | 16.131 | 18,7 | 17.693 | 19.315 | 9,2 |
| Diciembre | 34.332 | 42.387 | 23,5 | 93.445 | 73.738 | -21,1 | 127.777 | 116.125 | -9,1 | 1.968 | 2.168 | 10,1 | 8.625 | 11.325 | 31,3 | 10.594 | 13.493 | 27,4 |
| Total ENE. - DIC. | 429.874 | 468.736 | 9,0 | 1.110.763 | 1.020.759 | -8,1 | 1.540.637 | 1.489.495 | -3,3 | 27.322 | 29.480 | 7,9 | 180.542 | 164.332 | -9,0 | 207.864 | 193.813 | -6,8 |

| Mes | OTROS* | | | | | | | | | TOTAL POR COLOR | | | | | | | | |
|--------------------------|--------------|--------------|--------------|------------|------------|--------------|--------------|--------------|--------------|-----------------|----------------|------------|------------------|------------------|-------------|------------------|------------------|-------------|
| | BLANCO | | | COLOR | | | TOTAL | | | BLANCO | | | COLOR | | | TOTAL | | |
| | 2016 | 2017 | Var% 17/16 | 2016 | 2017 | Var% 17/16 | 2016 | 2017 | Var% 17/16 | 2016 | 2017 | Var% 17/16 | 2016 | 2017 | Var% 17/16 | 2016 | 2017 | Var% 17/16 |
| Enero | 76 | 9 | -88,1 | - | 7 | - | 76 | 16 | -78,9 | 27.786 | 27.663 | -0,4 | 91.082 | 94.793 | 4,1 | 118.868 | 122.456 | 3,0 |
| Febrero | 160 | 109 | -31,7 | 55 | 20 | -64,1 | 215 | 129 | -40,0 | 51.971 | 27.025 | -48,0 | 71.811 | 99.965 | 39,2 | 123.782 | 126.990 | 2,6 |
| Marzo | 42 | 94 | 125,1 | 43 | 40 | -6,6 | 84 | 134 | 58,5 | 37.945 | 31.291 | -17,5 | 107.075 | 100.443 | -6,2 | 145.020 | 131.734 | -9,2 |
| Abril | 185 | 141 | -23,8 | 26 | 7 | -71,8 | 211 | 148 | -29,7 | 41.628 | 29.419 | -29,3 | 90.856 | 72.945 | -19,7 | 132.484 | 102.364 | -22,7 |
| Mayo | 75 | 31 | -58,5 | 10 | 35 | 271,5 | 84 | 66 | -21,1 | 34.990 | 63.310 | 80,9 | 103.593 | 125.647 | 21,3 | 138.584 | 188.957 | 36,3 |
| Junio | 176 | 165 | -6,1 | 7 | 7 | -1,3 | 183 | 172 | -5,9 | 27.113 | 46.812 | 72,7 | 111.414 | 105.540 | -5,3 | 138.527 | 152.352 | 10,0 |
| Julio | 223 | 101 | -54,7 | 26 | 13 | -48,1 | 249 | 115 | -54,0 | 38.931 | 47.908 | 23,1 | 127.283 | 97.464 | -23,4 | 166.214 | 145.372 | -12,5 |
| Agosto | 186 | 55 | -70,4 | 47 | 12 | -74,9 | 233 | 67 | -71,4 | 38.125 | 40.105 | 5,2 | 130.032 | 108.376 | -16,7 | 168.156 | 148.481 | -11,7 |
| Septiembre | 258 | 192 | -25,3 | 66 | 10 | -85,4 | 323 | 202 | -37,5 | 45.671 | 56.337 | 23,4 | 137.775 | 105.243 | -23,6 | 183.445 | 161.581 | -11,9 |
| Octubre | 168 | 373 | 121,8 | 4 | 14 | 243,7 | 172 | 387 | 124,6 | 38.718 | 43.929 | 13,5 | 112.439 | 96.465 | -14,2 | 151.157 | 140.395 | -7,1 |
| Noviembre | 771 | 908 | 17,8 | 34 | 12 | -63,4 | 804 | 920 | 14,4 | 40.337 | 42.040 | 4,2 | 106.192 | 93.323 | -12,1 | 146.529 | 135.363 | -7,6 |
| Diciembre | 338 | 160 | -52,6 | - | 10 | - | 338 | 170 | -49,7 | 36.638 | 44.715 | 22,0 | 102.071 | 85.073 | -16,7 | 138.709 | 129.788 | -6,4 |
| Total ENE. - DIC. | 2.656 | 2.338 | -12,0 | 317 | 188 | -40,8 | 2.973 | 2.526 | -15,0 | 459.852 | 500.554 | 8,9 | 1.291.622 | 1.185.279 | -8,2 | 1.751.474 | 1.685.833 | -3,7 |

*INCLUYE VINOS ESPUMOSOS, ESPECIALES, FRISANTES, GASIFICADOS, COCTEL, COMPUESTO Y RITUAL, NO INCLUYE ESPUMOSOS FRUTADOS CON PULPAS SIN DETERMINAR COLOR.

MERCADO INTERNO DE VINOS POR COLOR - POR TIPO DE VINO
- LA RIOJA - En hectólitros
COMPARATIVO MENSUAL 2015 - 2016 - Datos Provisorios

| Mes | SIN MENCION VARIETAL | | | | | | | | | VARIETAL | | | | | | | | |
|--------------------------|----------------------|---------------|-------------|---------------|---------------|--------------|----------------|----------------|------------|--------------|--------------|-------------|---------------|---------------|------------|---------------|---------------|-------------|
| | BLANCO | | | COLOR | | | TOTAL | | | BLANCO | | | COLOR | | | TOTAL | | |
| | 2016 | 2017 | Var% 17/16 | 2016 | 2017 | Var% 17/16 | 2016 | 2017 | Var% 17/16 | 2016 | 2017 | Var% 17/16 | 2016 | 2017 | Var% 17/16 | 2016 | 2017 | Var% 17/16 |
| Enero | 263 | 3.885 | 1.378,3 | 10.148 | 2.468 | -75,7 | 10.411 | 6.353 | -39,0 | 97 | 318 | 226,9 | 3.438 | 1.507 | -56,17 | 3.535,31 | 1.825 | -48,4 |
| Febrero | 386 | 2.385 | 518,2 | 5.787 | 3.305 | -42,9 | 6.173 | 5.691 | -7,8 | 200 | 538 | 169,7 | 3.147 | 2.034 | -35,37 | 3.347,05 | 2.573 | -23,1 |
| Marzo | 2.078 | 2.028 | -2,4 | 4.785 | 3.791 | -20,8 | 6.863 | 5.819 | -15,2 | 182 | 246 | 35,2 | 2.004 | 1.633 | -18,50 | 2.185,80 | 1.879 | -14,0 |
| Abril | 6.125 | 1.375 | -77,5 | 2.298 | 3.782 | 64,6 | 8.423 | 5.158 | -38,8 | 124 | 289 | 133,2 | 1.753 | 2.856 | 62,91 | 1.877,46 | 3.146 | 67,6 |
| Mayo | 559 | 1.345 | 140,6 | 1.894 | 2.436 | 28,6 | 2.453 | 3.781 | 54,1 | 79 | 374 | 372,4 | 1.372 | 1.616 | 17,85 | 1.450,75 | 1.990 | 37,2 |
| Junio | 2.239 | 1.957 | -12,6 | 13.766 | 2.729 | -80,2 | 16.005 | 4.686 | -70,7 | 104 | 314 | 200,5 | 989 | 2.135 | 115,92 | 1.093,10 | 2.449 | 124,0 |
| Julio | 1.088 | 5.284 | 385,6 | 7.797 | 8.454 | 8,4 | 8.885 | 13.738 | 54,6 | 212 | 411 | 94,4 | 2.607 | 2.799 | 7,35 | 2.818,71 | 3.210 | 13,9 |
| Agosto | 1.384 | 2.827 | 104,2 | 9.159 | 7.792 | -14,9 | 10.543 | 10.619 | 0,7 | 210 | 1.031 | 391,7 | 4.260 | 3.319 | -22,08 | 4.469,32 | 4.350 | -2,7 |
| Septiembre | 2.119 | 1.363 | -35,7 | 7.255 | 12.160 | 67,6 | 9.374 | 13.523 | 44,3 | 374 | 214 | -42,7 | 1.878 | 4.132 | 120,03 | 2.251,69 | 4.346 | 93,0 |
| Octubre | 1.238 | 6.226 | 403,1 | 3.279 | 7.081 | 115,9 | 4.517 | 13.307 | 194,6 | 253 | 152 | -39,8 | 2.671 | 3.271 | 22,45 | 2.923,98 | 3.423 | 17,1 |
| Noviembre | 4.580 | 5.517 | 20,4 | 7.810 | 9.825 | 25,8 | 12.390 | 15.342 | 23,8 | 777 | 124 | -84,1 | 2.537 | 4.028 | 58,77 | 3.314,27 | 4.152 | 25,3 |
| Diciembre | 1.652 | 5.241 | 217,3 | 3.850 | 6.085 | 58,0 | 5.502 | 11.327 | 105,9 | 443 | 1.756 | 296,3 | 3.485 | 1.643 | -52,85 | 3.928,46 | 3.400 | -13,5 |
| Total ENE. - DIC. | 23.710 | 39.435 | 66,3 | 77.829 | 69.908 | -10,2 | 101.539 | 109.343 | 7,7 | 3.055 | 5.768 | 88,8 | 30.141 | 30.973 | 2,8 | 33.196 | 36.741 | 10,7 |

| Mes | OTROS | | | | | | | | | TOTAL POR COLOR | | | | | | | | |
|--------------------------|----------|----------|------------|----------|----------|------------|----------|----------|------------|-----------------|---------------|-------------|----------------|----------------|-------------|----------------|----------------|------------|
| | BLANCO | | | COLOR | | | TOTAL | | | BLANCO | | | COLOR | | | TOTAL | | |
| | 2016 | 2017 | Var% 17/16 | 2016 | 2017 | Var% 17/16 | 2016 | 2017 | Var% 17/16 | 2016 | 2017 | Var% 17/16 | 2016 | 2017 | Var% 17/16 | 2016 | 2017 | Var% 17/16 |
| Enero | - | - | - | - | - | - | - | - | - | 360 | 4.203 | 1.067,2 | 13.586 | 3.975 | -70,74 | 13.946 | 8.178 | -41,4 |
| Febrero | - | - | - | - | - | - | - | - | - | 586 | 2.924 | 399,4 | 8.934 | 5.340 | -40,24 | 9.520 | 8.263 | -13,2 |
| Marzo | - | - | - | - | - | - | - | - | - | 2.260 | 2.274 | 0,6 | 6.789 | 5.424 | -20,10 | 9.049 | 7.699 | -14,9 |
| Abril | - | - | - | - | - | - | - | - | - | 6.249 | 1.665 | -73,4 | 4.051 | 6.639 | 63,86 | 10.300 | 8.304 | -19,4 |
| Mayo | - | - | - | - | - | - | - | - | - | 638 | 1.719 | 169,3 | 3.266 | 4.052 | 24,08 | 3.904 | 5.771 | 47,8 |
| Junio | - | - | - | - | - | - | - | - | - | 2.343 | 2.271 | -3,1 | 14.755 | 4.863 | -67,04 | 17.098 | 7.134 | -58,3 |
| Julio | - | - | - | - | - | - | - | - | - | 1.300 | 5.695 | 338,2 | 10.404 | 8.16 | -43,75 | 11.704 | 16.948 | 44,8 |
| Agosto | - | - | - | - | - | - | - | - | - | 1.594 | 3.858 | 142,0 | 13.419 | 11.111 | -17,20 | 15.012 | 14.968 | -0,3 |
| Septiembre | - | - | - | - | - | - | - | - | - | 2.493 | 1.577 | -36,7 | 9.133 | 16.292 | 78,38 | 11.626 | 17.869 | 53,7 |
| Octubre | - | - | - | - | - | - | - | - | - | 1.490 | 6.378 | 328,0 | 5.950 | 10.352 | 73,97 | 7.441 | 16.730 | 124,9 |
| Noviembre | - | - | - | - | - | - | - | - | - | 5.357 | 5.640 | 5,3 | 10.347 | 13.853 | 33,88 | 15.704 | 19.493 | 24,1 |
| Diciembre | - | - | - | - | - | - | - | - | - | 2.095 | 6.998 | 234,1 | 7.336 | 7.728 | 5,35 | 9.430 | 14.726 | 56,2 |
| Total ENE. - DIC. | - | - | - | - | - | - | - | - | - | 26.765 | 45.203 | 68,9 | 107.970 | 100.881 | -6,6 | 134.734 | 146.084 | 8,4 |

*INCLUYE VINOS ESPUMOSOS, ESPECIALES, FRISANTES, GASIFICADOS, COCTEL, COMPUESTO Y RITUAL, NO INCLUYE ESPUMOSOS FRUTADOS CON PULPAS SIN DETERMINAR COLOR.

MERCADO INTERNO DE VINOS POR COLOR - POR TIPO DE VINO
- CÓRDOBA - En hectólitros
COMPARATIVO MENSUAL 2016-2017

| Mes | SIN MENCION VARIETAL | | | | | | | | | VARIETAL | | | | | | | | |
|--------------------------|----------------------|--------------|--------------|---------------|---------------|--------------|---------------|---------------|--------------|-----------|------------|-------------|--------------|--------------|-------------|--------------|--------------|-------------|
| | BLANCO | | | COLOR | | | TOTAL | | | BLANCO | | | COLOR | | | TOTAL | | |
| | 2016 | 2017 | Var% 17/16 | 2016 | 2017 | Var% 17/16 | 2016 | 2017 | Var% 17/16 | 2016 | 2017 | Var% 17/16 | 2016 | 2017 | Var% 17/16 | 2016 | 2017 | Var% 17/16 |
| Enero | 1.637 | 638 | -61,0 | 3.070 | 789 | -74,3 | 4.707 | 1.427 | -69,7 | 11 | 7 | -29,0 | 228 | 141 | -38,1 | 238 | 148 | -37,7 |
| Febrero | 2.714 | 278 | -89,8 | 1.974 | 1.637 | -17,1 | 4.688 | 1.915 | -59,2 | 6 | 6 | -3,7 | 111 | 123 | 10,2 | 117 | 128 | 9,5 |
| Marzo | 1.529 | 593 | -61,2 | 2.173 | 1.822 | -16,2 | 3.702 | 2.415 | -34,8 | 6 | 11 | 86,7 | 76 | 130 | 70,9 | 82 | 141 | 72,1 |
| Abril | 681 | 267 | -60,8 | 2.440 | 1.258 | -48,4 | 3.121 | 1.525 | -51,1 | 4 | 5 | 42,9 | 62 | 119 | 90,6 | 66 | 124 | 88,1 |
| Mayo | 106 | 732 | 593,0 | 890 | 1.493 | 67,7 | 996 | 2.225 | 123,5 | 7 | 15 | 122,0 | 52 | 71 | 35,9 | 59 | 86 | 46,0 |
| Junio | 47 | 129 | 174,3 | 309 | 696 | 125,7 | 356 | 826 | 132,1 | 4 | 4 | 5,4 | 55 | 141 | 154,5 | 60 | 145 | 143,8 |
| Julio | 288 | 698 | 141,8 | 2.306 | 1.698 | -26,4 | 2.595 | 2.395 | -7,7 | 5 | 10 | 84,9 | 102 | 73 | -28,4 | 108 | 83 | -22,7 |
| Agosto | 500 | 807 | 61,3 | 2.349 | 1.369 | -41,7 | 2.849 | 2.176 | -23,6 | 8 | 14 | 85,5 | 79 | 136 | 71,5 | 87 | 150 | 72,8 |
| Septiembre | 439 | 415 | -5,5 | 1.756 | 1.849 | 5,3 | 2.195 | 2.264 | 3,2 | 12 | 5 | -62,5 | 56 | 94 | 68,1 | 68 | 98 | 44,3 |
| Octubre | 498 | 143 | -71,3 | 945 | 386 | -59,1 | 1.443 | 529 | -63,3 | 6 | 9 | 48,8 | 66 | 96 | 46,1 | 72 | 105 | 46,3 |
| Noviembre | 418 | 189 | -54,7 | 1.332 | 829 | -37,8 | 1.750 | 1.018 | -41,8 | 6 | 15 | 131,8 | 62 | 100 | 61,7 | 68 | 115 | 68,2 |
| Diciembre | 547 | 507 | -7,2 | 2.037 | 1.763 | -13,5 | 2.584 | 2.270 | -12,1 | 6 | 10 | 60,2 | 102 | 129 | 25,8 | 108 | 138 | 27,8 |
| Total ENE. - DIC. | 9.405 | 5.396 | -42,6 | 21.580 | 15.589 | -27,8 | 30.985 | 20.985 | -32,3 | 81 | 111 | 37,4 | 1.052 | 1.352 | 28,5 | 1.133 | 1.463 | 29,1 |

| Mes | OTROS* | | | | | | | | | TOTAL POR COLOR | | | | | | | | |
|--------------------------|------------|------------|--------------|----------|------------|------------|------------|------------|--------------|-----------------|--------------|--------------|---------------|---------------|--------------|---------------|---------------|--------------|
| | BLANCO | | | COLOR | | | TOTAL | | | BLANCO | | | COLOR | | | TOTAL | | |
| | 2016 | 2017 | Var% 17/16 | 2016 | 2017 | Var% 17/16 | 2016 | 2017 | Var% 17/16 | 2016 | 2017 | Var% 17/16 | 2016 | 2017 | Var% 17/16 | 2016 | 2017 | Var% 17/16 |
| Enero | 27 | 12 | -54,9 | 1 | - | - | 28 | 12 | -56,3 | 1.674 | 658 | -60,7 | 3.298 | 930 | -71,8 | 4.972 | 1.588 | -68,1 |
| Febrero | 19 | 8 | -60,0 | 1 | - | - | 20 | 8 | -61,1 | 2.740 | 291 | -89,4 | 2.086 | 1.759 | -15,6 | 4.825 | 2.051 | -57,5 |
| Marzo | 15 | 10 | -34,0 | 1 | - | - | 16 | 10 | -37,9 | 1.550 | 614 | -60,4 | 2.250 | 1.951 | -13,3 | 3.800 | 2.565 | -32,5 |
| Abril | 10 | 18 | 79,2 | 0,4 | - | - | 11 | - | - | 695 | 290 | -58,2 | 2.503 | 1.377 | -45,0 | 3.198 | 1.667 | -47,9 |
| Mayo | 12 | 8 | -39,3 | 0,3 | - | - | 13 | - | - | 125 | 755 | 503,9 | 942 | 1.563 | 65,9 | 1.067 | 2.318 | 117,2 |
| Junio | 10 | 5 | -50,6 | 0,5 | 0,3 | - | 11 | 5 | -50,6 | 62 | 139 | 124,9 | 364 | 837 | 129,8 | 426 | 976 | 129,1 |
| Julio | 21 | 22 | 2,5 | 1 | - | - | 22 | 22 | -2,4 | 315 | 729 | 131,5 | 2.410 | 1.771 | -26,5 | 2.725 | 2.500 | -8,2 |
| Agosto | 14 | 13 | -5,4 | 1 | - | - | 15 | 13 | -9,9 | 522 | 834 | 59,9 | 2.430 | 1.506 | -38,0 | 2.951 | 2.340 | -20,7 |
| Septiembre | 10 | 9 | -10,4 | 1 | - | - | 10 | 9 | -17,6 | 461 | 428 | -7,1 | 1.812 | 1.943 | 7,2 | 2.273 | 2.371 | 4,3 |
| Octubre | 12 | 10 | -16,8 | 1 | - | - | 12 | 10 | -20,8 | 516 | 162 | -68,6 | 1.011 | 482 | -52,3 | 1.527 | 644 | -57,8 |
| Noviembre | 12 | 14 | 15,0 | 0,5 | - | - | 13 | 14 | 10,5 | 437 | 218 | -50,0 | 1.395 | 929 | -33,4 | 1.832 | 1.147 | -37,4 |
| Diciembre | 21 | 25 | 20,4 | 0,1 | - | - | 21 | 25 | 19,8 | 574 | 542 | -5,5 | 2.139 | 1.891 | -11,6 | 2.713 | 2.434 | -10,3 |
| Total ENE. - DIC. | 184 | 154 | -16,6 | 7 | 0,3 | - | 192 | 128 | -33,2 | 9.670 | 5.661 | -41,5 | 22.639 | 16.941 | -25,2 | 32.309 | 22.602 | -30,0 |

*INCLUYE VINOS ESPUMOSOS, ESPECIALES, FRISANTES, GASIFICADOS, COCTEL, COMPUESTO Y RITUAL, NO INCLUYE ESPUMOSOS FRUTADOS CON PULPAS SIN DETERMINAR COLOR.

MERCADO INTERNO DE VINOS POR COLOR - POR TIPO DE VINO
- SALTA - En hectólitros
COMPARATIVO MENSUAL 2016-2017

| Mes | SIN MENCION VARIETAL | | | | | | | | | VARIETAL | | | | | | | | |
|--------------------------|----------------------|---------------|-------------|---------------|---------------|--------------|---------------|---------------|------------|---------------|---------------|--------------|---------------|---------------|--------------|----------------|---------------|--------------|
| | BLANCO | | | COLOR | | | TOTAL | | | BLANCO | | | COLOR | | | TOTAL | | |
| | 2016 | 2017 | Var% 17/16 | 2016 | 2017 | Var% 17/16 | 2016 | 2017 | Var% 17/16 | 2016 | 2017 | Var% 17/16 | 2016 | 2017 | Var% 17/16 | 2016 | 2017 | Var% 17/16 |
| Enero | 2.196 | 3.281 | 49,4 | 3.314 | 3.235 | -2,4 | 5.510 | 6.516 | 18,3 | 1.035 | 1.846 | 78,3 | 4.000 | 2.433 | -39,2 | 5.035 | 4.279 | -15,0 |
| Febrero | 2.196 | 3.197 | 45,6 | 3.029 | 3.510 | 15,9 | 5.226 | 6.707 | 28,3 | 4.470 | 2.767 | -38,1 | 4.884 | 1.799 | -63,2 | 9.355 | 4.566 | -51,2 |
| Marzo | 3.368 | 1.956 | -41,9 | 2.469 | 3.932 | 59,3 | 5.837 | 5.888 | 0,9 | 6.839 | 2.957 | -56,8 | 6.760 | 3.431 | -49,3 | 13.600 | 6.388 | -53,0 |
| Abril | 1.322 | 3.666 | 177,2 | 5.721 | 1.325 | -76,8 | 7.043 | 4.991 | -29,1 | 6.690 | 4.536 | -32,2 | 5.582 | 4.490 | -19,6 | 12.272 | 9.026 | -26,4 |
| Mayo | 3.140 | 4.698 | 49,6 | 2.813 | 264 | -90,6 | 5.953 | 4.962 | -16,6 | 5.144 | 5.002 | -2,8 | 7.039 | 3.968 | -43,6 | 12.183 | 8.970 | -26,4 |
| Junio | 770 | 4.497 | 484,2 | 4.233 | 5.126 | 21,1 | 5.002 | 9.624 | 92,4 | 3.495 | 3.213 | -8,1 | 6.807 | 3.997 | -41,3 | 10.303 | 7.210 | -30,0 |
| Julio | 3.863 | 3.177 | -17,8 | 5.668 | 2.364 | -58,3 | 9.530 | 5.541 | -41,9 | 4.667 | 4.592 | -1,6 | 6.644 | 4.909 | -26,1 | 11.311 | 9.501 | -16,0 |
| Agosto | 2.008 | 2.476 | 23,3 | 2.426 | 3.471 | 43,1 | 4.434 | 5.947 | 34,1 | 6.268 | 5.796 | -7,5 | 13.637 | 5.183 | -62,0 | 19.904 | 10.978 | -44,8 |
| Septiembre | 4.609 | 4.483 | -2,7 | 5.708 | 3.263 | -42,8 | 10.317 | 7.747 | -24,9 | 6.046 | 5.842 | -3,4 | 10.015 | 4.066 | -59,4 | 16.061 | 9.908 | -38,3 |
| Octubre | 2.507 | 3.540 | 41,2 | 3.392 | 3.502 | 3,2 | 5.899 | 7.041 | 19,4 | 7.656 | 4.431 | -42,1 | 11.028 | 4.837 | -56,1 | 18.684 | 9.268 | -50,4 |
| Noviembre | 2.313 | 2.829 | 22,3 | 3.563 | 3.738 | 4,9 | 5.876 | 6.567 | 11,8 | 7.723 | 2.932 | -62,0 | 8.976 | 4.250 | -52,7 | 16.699 | 7.182 | -57,0 |
| Diciembre | 715 | 900 | 25,9 | 216 | 1.796 | 733,4 | 931 | 2.696 | 189,8 | 2.614 | 4.293 | 64,2 | 3.569 | 4.728 | 32,5 | 6.183 | 9.021 | 45,9 |
| Total ENE. - DIC. | 29.006 | 38.700 | 33,4 | 42.551 | 35.528 | -16,5 | 71.557 | 74.227 | 3,7 | 62.647 | 48.207 | -23,0 | 88.942 | 48.090 | -45,9 | 151.589 | 96.297 | -36,5 |

| Mes | OTROS* | | | | | | | | | TOTAL POR COLOR | | | | | | | | |
|--------------------------|----------|----------|------------|----------|-----------|------------|----------|----------|------------|-----------------|---------------|-------------|----------------|---------------|--------------|----------------|----------------|--------------|
| | BLANCO | | | COLOR | | | TOTAL | | | BLANCO | | | COLOR | | | TOTAL | | |
| | 2016 | 2017 | Var% 17/16 | 2016 | 2017 | Var% 17/16 | 2016 | 2017 | Var% 17/16 | 2016 | 2017 | Var% 17/16 | 2016 | 2017 | Var% 17/16 | 2016 | 2017 | Var% 17/16 |
| Enero | - | - | - | - | - | - | - | - | - | 3.231 | 5.128 | 58,7 | 7.314 | 5.668 | -22,5 | 10.545 | 10.795 | 2,4 |
| Febrero | - | - | - | - | - | - | - | - | - | 6.667 | 5.963 | -10,6 | 7.914 | 5.309 | -32,9 | 14.580 | 11.272 | -22,7 |
| Marzo | - | - | - | - | - | - | - | - | - | 10.207 | 4.914 | -51,9 | 9.229 | 7.363 | -20,2 | 19.437 | 12.277 | -36,8 |
| Abril | - | - | - | - | 7 | - | - | - | - | 8.012 | 8.202 | 2,4 | 11.303 | 5.822 | -48,5 | 19.315 | 14.024 | -27,4 |
| Mayo | - | - | - | - | 29 | - | - | - | - | 8.284 | 9.700 | 17,1 | 9.852 | 4.261 | -56,8 | 18.135 | 13.961 | -23,0 |
| Junio | - | - | - | - | - | - | - | - | - | 4.265 | 7.710 | 80,8 | 11.040 | 9.123 | -17,4 | 15.305 | 16.833 | 10,0 |
| Julio | - | - | - | - | - | - | - | - | - | 8.529 | 7.769 | -8,9 | 12.312 | 7.273 | -40,9 | 20.841 | 15.041 | -27,8 |
| Agosto | - | - | - | - | - | - | - | - | - | 8.275 | 8.272 | 0,0 | 16.063 | 8.654 | -46,1 | 24.338 | 16.926 | -30,5 |
| Septiembre | - | - | - | - | - | - | - | - | - | 10.655 | 10.325 | -3,1 | 15.723 | 7.330 | -53,4 | 26.378 | 17.655 | -33,1 |
| Octubre | - | - | - | - | - | - | - | - | - | 10.163 | 7.971 | -21,6 | 14.420 | 8.338 | -42,2 | 24.583 | 16.310 | -33,7 |
| Noviembre | - | - | - | - | - | - | - | - | - | 10.036 | 5.761 | -42,6 | 12.539 | 7.988 | -36,3 | 22.575 | 13.749 | -39,1 |
| Diciembre | - | - | - | - | 3,00 | - | - | 3 | - | 3.329 | 5.193 | 56,0 | 3.785 | 6.528 | 72,5 | 7.113 | 11.720 | 64,8 |
| Total ENE. - DIC. | - | - | - | - | 38 | - | - | 3 | - | 91.653 | 86.907 | -5,2 | 131.493 | 83.656 | -36,4 | 223.146 | 170.563 | -23,6 |

*INCLUYE VINOS ESPUMOSOS, ESPECIALES, FRISANTES, GASIFICADOS, COCTEL, COMPUESTO Y RITUAL, NO INCLUYE ESPUMOSOS FRUTADOS CON PULPAS SIN DETERMINAR COLOR.

MERCADO INTERNO DE VINOS POR COLOR - POR TIPO DE VINO
- NEUQUÉN - En hectólitros
COMPARATIVO MENSUAL 2016-2017

| Mes | SIN MENCION VARIETAL | | | | | | | | | VARIETAL | | | | | | | | |
|--------------------------|----------------------|-----------|----------------|------------|------------|--------------|------------|------------|--------------|--------------|--------------|--------------|---------------|---------------|--------------|---------------|---------------|--------------|
| | BLANCO | | | COLOR | | | TOTAL | | | BLANCO | | | COLOR | | | TOTAL | | |
| | 2016 | 2017 | Var% 17/16 | 2016 | 2017 | Var% 17/16 | 2016 | 2017 | Var% 17/16 | 2016 | 2017 | Var% 17/16 | 2016 | 2017 | Var% 17/16 | 2016 | 2017 | Var% 17/16 |
| Enero | - | 1 | - | 1 | 7 | 631,6 | 1 | 8 | 761,1 | 189 | 332 | 75,7 | 2.331 | 954 | -59,1 | 2.519 | 1.286 | -49,0 |
| Febrero | - | - | - | 1 | - | - | 1 | - | - | 246 | 426 | 73,2 | 2.716 | 1.384 | -49,1 | 2.963 | 1.810 | -38,9 |
| Marzo | - | 0 | - | 40 | 34 | -13,9 | 40 | 34 | -13,6 | 448 | 596 | 32,9 | 3.733 | 1.014 | -72,8 | 4.182 | 1.610 | -61,5 |
| Abril | - | 1 | - | 43 | 57 | 33,3 | 43 | 58 | 36,6 | 372 | 338 | -9,3 | 3.302 | 2.091 | -36,7 | 3.674 | 2.429 | -33,9 |
| Mayo | - | 48 | - | 26 | 260 | 899,9 | 26 | 308 | 1084,3 | 652 | 200 | -69,4 | 3.147 | 2.285 | -27,4 | 3.799 | 2.484 | -34,6 |
| Junio | - | 0,1 | - | 2 | 78 | 5.106,7 | 2 | 78 | 5.114,7 | 618 | 266 | -57,0 | 4.154 | 1.736 | -58,2 | 4.772 | 2.001 | -58,1 |
| Julio | 2 | - | - | 34 | 54 | 57,7 | 36 | 54 | 49,4 | 415 | 230 | -44,5 | 3.309 | 2.853 | -13,8 | 3.724 | 3.083 | -17,2 |
| Agosto | - | 1 | - | 201 | 56 | -72,2 | 201 | 57 | -71,5 | 668 | 66 | -90,1 | 2.967 | 2.183 | -26,4 | 3.635 | 2.249 | -38,1 |
| Septiembre | - | - | - | 45 | 22 | -51,4 | 45 | 22 | -51,4 | 358 | 197 | -45,0 | 3.664 | 2.462 | -32,8 | 4.021 | 2.659 | -33,9 |
| Octubre | - | 1 | - | 240 | 1 | -99,7 | 240 | 2 | -99,1 | 317 | 443 | 39,9 | 2.406 | 2.750 | 14,3 | 2.722 | 3.193 | 17,3 |
| Noviembre | 0 | 0,5 | 81,5 | 208 | 1 | -99,3 | 208 | 2 | -99,1 | 369 | 247 | -33,0 | 3.344 | 2.517 | -24,7 | 3.713 | 2.765 | -25,6 |
| Diciembre | 1 | - | - | 0,3 | 0,9 | 186,7 | 2 | 1 | -45,9 | 740 | 149 | -79,8 | 1.119 | 1.559 | 39,3 | 1.858 | 1.708 | -8,1 |
| Total ENE. - DIC. | 3 | 54 | 1.469,6 | 840 | 571 | -32,0 | 844 | 625 | -25,9 | 5.392 | 3.490 | -35,3 | 36.191 | 23.787 | -34,3 | 41.583 | 27.277 | -34,4 |

| Mes | OTROS* | | | | | | | | | TOTAL POR COLOR | | | | | | | | |
|--------------------------|--------------|--------------|-------------|------------|------------|--------------|--------------|--------------|-------------|-----------------|--------------|--------------|---------------|---------------|--------------|---------------|---------------|--------------|
| | BLANCO | | | COLOR | | | TOTAL | | | BLANCO | | | COLOR | | | TOTAL | | |
| | 2016 | 2017 | Var% 17/16 | 2016 | 2017 | Var% 17/16 | 2016 | 2017 | Var% 17/16 | 2016 | 2017 | Var% 17/16 | 2016 | 2017 | Var% 17/16 | 2016 | 2017 | Var% 17/16 |
| Enero | 124 | 138 | 11,1 | 0,2 | - | -100,0 | 124 | 138 | 11,0 | 313 | 471 | 50,5 | 2.332 | 961 | -58,8 | 2.645 | 1.432 | -45,9 |
| Febrero | 312 | 38 | -88,0 | 1 | 5 | 765,1 | 312 | 43 | -86,2 | 558 | 464 | -16,8 | 2.718 | 1.389 | -48,9 | 3.276 | 1.853 | -43,4 |
| Marzo | 95 | 57 | -39,9 | 17 | 31 | 86,9 | 111 | 88 | -20,9 | 543 | 653 | 20,3 | 3.789 | 1.079 | -71,5 | 4.332 | 1.732 | -60,0 |
| Abril | 28 | 36 | 31,1 | 28 | 3 | -90,4 | 55 | 39 | -29,5 | 400 | 375 | -6,1 | 3.372 | 2.151 | -36,2 | 3.772 | 2.526 | -33,0 |
| Mayo | 309 | 444 | 43,5 | 65 | 8 | -88,3 | 375 | 451 | 20,5 | 961 | 691 | -28,1 | 3.239 | 2.553 | -21,2 | 4.200 | 3.244 | -22,8 |
| Junio | 610 | 636 | 4,2 | 160 | 51 | -68,0 | 770 | 687 | -10,8 | 1.228 | 901 | -26,6 | 4.315 | 1.865 | -56,8 | 5.544 | 2.766 | -50,1 |
| Julio | 115 | 563 | 391,2 | 22 | 20 | -8,4 | 136 | 583 | 327,0 | 531 | 793 | 49,2 | 3.365 | 2.927 | -13,0 | 3.896 | 3.719 | -4,5 |
| Agosto | 475 | 310 | -34,8 | 74 | 80 | 9,3 | 549 | 390 | -28,9 | 1.143 | 378 | -67,0 | 3.242 | 2.319 | -28,5 | 4.385 | 2.697 | -38,5 |
| Septiembre | 555 | 793 | 42,9 | 88 | 182 | 106,7 | 643 | 975 | 51,6 | 913 | 990 | 8,5 | 3.796 | 2.666 | -29,8 | 4.709 | 3.656 | -22,4 |
| Octubre | 1.207 | 700 | -42,0 | 62 | 7 | -89,2 | 1.269 | 707 | -44,3 | 1.524 | 1.145 | -24,9 | 2.708 | 2.757 | 1,8 | 4.231 | 3.902 | -7,8 |
| Noviembre | 487 | 447 | -8,3 | 31 | - | -100,0 | 518 | 447 | -13,8 | 857 | 695 | -18,9 | 3.583 | 2.519 | -29,7 | 4.440 | 3.213 | -27,6 |
| Diciembre | 388 | 272 | -29,8 | 37 | 21 | -43,8 | 425 | 293 | -31,0 | 1.129 | 422 | -62,7 | 1.156 | 1.580 | 36,7 | 2.285 | 2.002 | -12,4 |
| Total ENE. - DIC. | 4.705 | 4.433 | -5,8 | 583 | 408 | -30,1 | 5.288 | 4.841 | -8,5 | 10.100 | 7.977 | -21,0 | 37.615 | 24.765 | -34,2 | 47.715 | 32.742 | -31,4 |

*INCLUYE VINOS ESPUMOSOS, ESPECIALES, FRISANTES, GASIFICADOS, COCTEL, COMPUESTO Y RITUAL, NO INCLUYE ESPUMOSOS FRUTADOS CON PULPAS SIN DETERMINAR COLOR.

MERCADO INTERNO DE VINOS POR COLOR - POR TIPO DE VINO
- RÍO NEGRO - En hectólitros
COMPARATIVO MENSUAL 2016-2017

| Mes | SIN MENCION VARIETAL | | | | | | | | | VARIETAL | | | | | | | | |
|--------------------------|----------------------|--------------|-------------|--------------|--------------|-------------|---------------|---------------|------------|------------|------------|-------------|--------------|--------------|-------------|--------------|--------------|-------------|
| | BLANCO | | | COLOR | | | TOTAL | | | BLANCO | | | COLOR | | | TOTAL | | |
| | 2016 | 2017 | Var% 17/16 | 2016 | 2017 | Var% 17/16 | 2016 | 2017 | Var% 17/16 | 2016 | 2017 | Var% 17/16 | 2016 | 2017 | Var% 17/16 | 2016 | 2017 | Var% 17/16 |
| Enero | 151 | 184 | 21,4 | 529 | 667 | 26,1 | 680 | 850 | 25,0 | 74 | 40 | -45,4 | 677 | 320 | -52,8 | 750 | 360 | -52,0 |
| Febrero | 149 | 201 | 35,2 | 586 | 684 | 16,7 | 735 | 885 | 20,4 | 122 | 25 | -79,1 | 458 | 328 | -28,4 | 580 | 354 | -39,1 |
| Marzo | 157 | 154 | -2,1 | 556 | 833 | 49,8 | 713 | 987 | 38,4 | 107 | 58 | -46,3 | 527 | 385 | -26,9 | 634 | 443 | -30,1 |
| Abril | 138 | 244 | 77,0 | 635 | 673 | 5,9 | 773 | 917 | 18,5 | 64 | 85 | 32,3 | 509 | 384 | -24,7 | 574 | 469 | -18,3 |
| Mayo | 266 | 306 | 15,1 | 626 | 676 | 8,1 | 891 | 982 | 10,2 | 61 | 56 | -8,8 | 434 | 534 | 23,2 | 495 | 590 | 19,2 |
| Junio | 211 | 247 | 17,0 | 501 | 475 | -5,2 | 712 | 722 | 1,4 | 64 | 61 | -3,8 | 566 | 530 | -6,2 | 629 | 592 | -6,0 |
| Julio | 189 | 212 | 12,6 | 527 | 729 | 38,3 | 716 | 941 | 31,6 | 45 | 47 | 3,1 | 602 | 786 | 30,7 | 647 | 833 | 28,7 |
| Agosto | 128 | 297 | 131,2 | 742 | 934 | 25,8 | 871 | 1.231 | 41,4 | 62 | 98 | 59,4 | 576 | 831 | 44,2 | 638 | 929 | 45,6 |
| Septiembre | 232 | 307 | 32,1 | 733 | 499 | -31,9 | 965 | 805 | -16,5 | 85 | 162 | 90,1 | 754 | 660 | -12,5 | 840 | 822 | -2,1 |
| Octubre | 159 | 232 | 45,6 | 703 | 503 | -28,4 | 862 | 735 | -14,8 | 153 | 79 | -48,5 | 843 | 656 | -22,1 | 996 | 735 | -26,2 |
| Noviembre | 258 | 363 | 40,6 | 917 | 676 | -26,3 | 1.175 | 1.039 | -11,6 | 101 | 100 | -1,8 | 822 | 705 | -14,3 | 924 | 805 | -12,9 |
| Diciembre | 185 | 339 | 83,0 | 904 | 579 | -35,9 | 1.089 | 918 | -15,7 | 52 | 110 | 113,3 | 490 | 769 | 57,0 | 542 | 880 | 62,4 |
| Total ENE. - DIC. | 2.223 | 3.084 | 38,8 | 7.959 | 7.928 | -0,4 | 10.182 | 11.012 | 8,2 | 991 | 922 | -7,0 | 7.258 | 6.889 | -5,1 | 8.248 | 7.810 | -5,3 |

| Mes | OTROS* | | | | | | | | | TOTAL POR COLOR | | | | | | | | |
|--------------------------|------------|------------|------------|------------|------------|--------------|------------|------------|-------------|-----------------|--------------|-------------|---------------|---------------|-------------|---------------|---------------|------------|
| | BLANCO | | | COLOR | | | TOTAL | | | BLANCO | | | COLOR | | | TOTAL | | |
| | 2016 | 2017 | Var% 17/16 | 2016 | 2017 | Var% 17/16 | 2016 | 2017 | Var% 17/16 | 2016 | 2017 | Var% 17/16 | 2016 | 2017 | Var% 17/16 | 2016 | 2017 | Var% 17/16 |
| Enero | 10 | 28 | 181,2 | 98 | 16 | -84,0 | 108 | 43 | -59,8 | 235 | 251 | 7,1 | 1.303 | 1.002 | -23,1 | 1.538 | 1.253 | -18,5 |
| Febrero | 3 | 5 | 90,7 | 15 | 28 | 83,7 | 18 | 33 | 84,8 | 274 | 232 | -15,2 | 1.059 | 1.039 | -1,9 | 1.333 | 1.271 | -4,6 |
| Marzo | 8 | 3 | -56,0 | 41 | 19 | -54,4 | 49 | 22 | -54,6 | 272 | 215 | -21,1 | 1.124 | 1.237 | 10,1 | 1.396 | 1.452 | 4,0 |
| Abril | 12 | 7 | -39,2 | 9 | 30 | 230,5 | 21 | 37 | 78,1 | 214 | 336 | 57,1 | 1.154 | 1.087 | -5,8 | 1.368 | 1.423 | 4,0 |
| Mayo | 13 | 5 | -61,4 | 3 | 32 | 1015,2 | 16 | 37 | 128,6 | 340 | 367 | 7,8 | 1.062 | 1.243 | 17,0 | 1.402 | 1.609 | 14,8 |
| Junio | 12 | 15 | 24,0 | 6 | 12 | 118,9 | 18 | 28 | 54,2 | 287 | 323 | 12,7 | 1.073 | 1.018 | -5,1 | 1.359 | 1.341 | -1,3 |
| Julio | 1 | 5 | 597,1 | - | 1 | - | 1 | 6 | 785,3 | 235 | 264 | 12,4 | 1.129 | 1.517 | 34,4 | 1.363 | 1.781 | 30,6 |
| Agosto | 2 | 8 | 268,0 | 1,9 | 1,5 | -19,0 | 4 | 9 | 130,6 | 192 | 403 | 109,7 | 1.320 | 1.766 | 33,8 | 1.512 | 2.169 | 43,4 |
| Septiembre | 14 | 3 | -80,0 | 2 | 5,4 | 142,5 | 16 | 8 | -48,8 | 331 | 472 | 42,5 | 1.489 | 1.164 | -21,8 | 1.820 | 1.636 | -10,1 |
| Octubre | 3 | 2 | -34,9 | 53 | 8,0 | -85,0 | 56 | 10 | -82,2 | 316 | 313 | -0,9 | 1.599 | 1.168 | -27,0 | 1.915 | 1.480 | -22,7 |
| Noviembre | 18 | 10 | -41,7 | 10 | 15 | 53,5 | 28 | 25 | -8,0 | 378 | 473 | 25,3 | 1.749 | 1.396 | -20,2 | 2.126 | 1.869 | -12,1 |
| Diciembre | 18 | 23 | 31,8 | 3 | 44 | 1535,2 | 20 | 67 | 232,2 | 255 | 473 | 85,7 | 1.397 | 1.393 | -0,3 | 1.651 | 1.865 | 13,0 |
| Total ENE. - DIC. | 113 | 114 | 1,4 | 241 | 212 | -12,1 | 354 | 327 | -7,8 | 3.327 | 4.120 | 23,9 | 15.458 | 15.029 | -2,8 | 18.784 | 19.149 | 1,9 |

*INCLUYE VINOS ESPUMOSOS, ESPECIALES, FRISANTES, GASIFICADOS, COCTEL Y RITUAL, NO INCLUYE ESPUMOSOS FRUTADOS CON PULPAS SIN DETERMINAR COLOR.

MERCADO INTERNO DE VINOS POR COLOR - POR TIPO DE VINO
- CATAMARCA - En hectólitros
COMPARATIVO MENSUAL 2016-2017

| Mes | SIN MENCION VARIETAL | | | | | | | | | VARIETAL | | | | | | | | |
|--------------------------|----------------------|--------------|-------------|--------------|--------------|-------------|--------------|---------------|-------------|------------|------------|-------------|--------------|--------------|--------------|--------------|--------------|--------------|
| | BLANCO | | | COLOR | | | TOTAL | | | BLANCO | | | COLOR | | | TOTAL | | |
| | 2016 | 2017 | Var% 17/16 | 2016 | 2017 | Var% 17/16 | 2016 | 2017 | Var% 17/16 | 2016 | 2017 | Var% 17/16 | 2016 | 2017 | Var% 17/16 | 2016 | 2017 | Var% 17/16 |
| Enero | 139 | 178 | 28,4 | 176 | 1.214 | 591,6 | 314 | 1.392 | 343,0 | 8 | 98 | 1.117,9 | 209 | 37 | -82,2 | 217 | 135 | -37,8 |
| Febrero | 217 | 139 | -35,8 | 366 | 699 | 90,8 | 583 | 838 | 43,7 | 35 | 41 | 16,5 | 112 | 169 | 49,9 | 147 | 209 | 42,0 |
| Marzo | 94 | 82 | -13,4 | 341 | 543 | 59,4 | 435 | 625 | 43,6 | 13 | 11 | -11,8 | 91 | 136 | 50,1 | 103 | 147 | 42,4 |
| Abril | 60 | 49 | -17,8 | 506 | 554 | 9,6 | 565 | 603 | 6,7 | 11 | 80 | 627,3 | 187 | 614 | 227,6 | 198 | 694 | 249,9 |
| Mayo | 67 | 74 | 10,0 | 366 | 808 | 120,5 | 434 | 882 | 103,4 | 33 | 2 | -93,6 | 154 | 195 | 26,4 | 187 | 197 | 5,3 |
| Junio | 75 | 95 | 26,7 | 607 | 944 | 55,5 | 682 | 1.038 | 52,3 | 9 | 19 | 112,8 | 191 | 130 | -32,2 | 201 | 149 | -25,6 |
| Julio | 122 | 198 | 63,0 | 346 | 1.005 | 190,5 | 468 | 1.203 | 157,3 | 11 | 27 | 156,0 | 229 | 110 | -51,9 | 240 | 137 | -42,8 |
| Agosto | 106 | 112 | 6,4 | 518 | 872 | 68,5 | 623 | 984 | 58,0 | 8 | 167 | 1.955,8 | 573 | 258 | -55,0 | 581 | 425 | -26,8 |
| Septiembre | 141 | 99 | -29,6 | 859 | 381 | -55,7 | 999 | 480 | -52,0 | 44 | 52 | 17,7 | 288 | 64 | -77,9 | 332 | 116 | -65,2 |
| Octubre | 195 | 59 | -70,0 | 885 | 705 | -20,3 | 1.080 | 764 | -29,3 | 178 | 11 | -93,9 | 341 | 227 | -33,4 | 519 | 238 | -54,2 |
| Noviembre | 101 | 106 | 5,1 | 934 | 837 | -10,4 | 1.035 | 943 | -8,9 | 21 | 54 | 154,8 | 241 | 175 | -27,4 | 262 | 229 | -12,6 |
| Diciembre | 95 | 179 | 88,8 | 912 | 697 | -23,6 | 1.007 | 876 | -13,0 | 115 | 11 | -90,6 | 407 | 130 | -67,9 | 522 | 141 | -72,9 |
| Total ENE. - DIC. | 1.411 | 1.371 | -2,9 | 6.814 | 9.258 | 35,9 | 8.225 | 10.628 | 29,2 | 486 | 574 | 18,0 | 3.024 | 2.244 | -25,8 | 3.510 | 2.818 | -19,7 |

| Mes | OTROS* | | | | | | | | | TOTAL POR COLOR | | | | | | | | |
|--------------------------|-----------|-----------|--------------|----------|----------|------------|-----------|-----------|--------------|-----------------|--------------|------------|--------------|---------------|-------------|---------------|---------------|-------------|
| | BLANCO | | | COLOR | | | TOTAL | | | BLANCO | | | COLOR | | | TOTAL | | |
| | 2016 | 2017 | Var% 17/16 | 2016 | 2017 | Var% 17/16 | 2016 | 2017 | Var% 17/16 | 2016 | 2017 | Var% 17/16 | 2016 | 2017 | Var% 17/16 | 2016 | 2017 | Var% 17/16 |
| Enero | 3 | 1 | -46,2 | - | - | - | 3 | 1 | -46,2 | 149 | 277 | 85,5 | 384 | 1.251 | 225,6 | 534 | 1.528 | 186,4 |
| Febrero | 2 | 2 | 33,3 | - | - | - | 2 | 2 | 33,3 | 253 | 182 | -28,2 | 479 | 867 | 81,2 | 732 | 1.049 | 43,3 |
| Marzo | 4 | - | - | - | - | - | 4 | - | - | 112 | 93 | -16,5 | 431 | 679 | 57,5 | 543 | 773 | 42,2 |
| Abril | 6 | - | - | - | - | - | 6 | - | - | 76 | 129 | 69,6 | 693 | 1.168 | 68,5 | 769 | 1.297 | 68,6 |
| Mayo | 3 | 0,4 | -88,5 | - | - | - | 3 | 0 | -88,5 | 103 | 76 | -25,9 | 520 | 1.002 | 92,6 | 623 | 1.079 | 73,0 |
| Junio | - | 1 | - | - | - | - | - | 1 | - | 84 | 115 | 37,1 | 798 | 1.074 | 34,5 | 882 | 1.189 | 34,7 |
| Julio | 3 | 5 | 72,9 | - | - | - | 3 | 5 | 72,9 | 135 | 230 | 70,5 | 575 | 1.115 | 93,9 | 710 | 1.346 | 89,5 |
| Agosto | 4 | 2 | -47,9 | - | - | - | 4 | 2 | -47,9 | 118 | 282 | 139,6 | 1.090 | 1.130 | 3,6 | 1.208 | 1.412 | 16,9 |
| Septiembre | 3 | 2 | -40,0 | - | - | - | 3 | 2 | -40,0 | 188 | 153 | -18,6 | 1.147 | 444 | -61,3 | 1.334 | 597 | -55,3 |
| Octubre | 3 | 1 | -58,2 | - | - | - | 3 | 1 | -58,2 | 376 | 70 | -81,2 | 1.226 | 932 | -24,0 | 1.602 | 1.003 | -37,4 |
| Noviembre | 5 | 2 | -72,0 | - | - | - | 5 | 2 | -72,0 | 128 | 162 | 27,0 | 1.175 | 1.012 | -13,9 | 1.302 | 1.174 | -9,9 |
| Diciembre | 12 | 2 | -83,5 | - | - | - | 12 | 2 | -83,5 | 222 | 192 | -13,7 | 1.319 | 827 | -37,3 | 1.541 | 1.019 | -33,9 |
| Total ENE. - DIC. | 47 | 18 | -61,8 | - | - | - | 47 | 18 | -61,8 | 1.944 | 1.962 | 0,9 | 9.838 | 11.502 | 16,9 | 11.782 | 13.464 | 14,3 |

*INCLUYE VINOS ESPUMOSOS, ESPECIALES, FRISANTES, GASIFICADOS, COCTEL Y RITUAL, NO INCLUYE ESPUMOSOS FRUTADOS CON PULPAS SIN DETERMINAR COLOR.

MERCADO INTERNO DE VINOS POR COLOR - POR TIPO DE VINO
- OTRAS PROVINCIAS - En hectólitros**
COMPARATIVO MENSUAL 2016-2017

| Mes | SIN MENCION VARIETAL | | | | | | | | | VARIETAL | | | | | | | | |
|--------------------------|----------------------|--------------|---------------|--------------|--------------|---------------|--------------|--------------|---------------|--------------|------------|---------------|--------------|--------------|---------------|--------------|--------------|---------------|
| | BLANCO | | | COLOR | | | TOTAL | | | BLANCO | | | COLOR | | | TOTAL | | |
| | 2016 | 2017 | Var% 17/16 | 2016 | 2017 | Var% 17/16 | 2016 | 2017 | Var% 17/16 | 2016 | 2017 | Var% 17/16 | 2016 | 2017 | Var% 17/16 | 2016 | 2017 | Var% 17/16 |
| Enero | 166 | 25 | -85,0 | 664 | 1.040 | 56,6 | 831 | 1.065 | 28,2 | 104 | 60 | -42,3 | 224 | 356 | 59,2 | 328 | 416 | 26,9 |
| Febrero | 131 | 207 | 58,0 | 354 | 561 | 58,3 | 485 | 768 | 58,3 | 65 | 142 | 117,3 | 188 | 690 | 268,1 | 253 | 833 | 229,1 |
| Marzo | 125 | 248 | 98,0 | 350 | 432 | 23,3 | 475 | 679 | 42,9 | 218 | 104 | -52,1 | 314 | 244 | -22,2 | 532 | 349 | -34,5 |
| Abril | 285 | 249 | -12,9 | 439 | 554 | 26,2 | 725 | 803 | 10,8 | 132 | 157 | 19,1 | 234 | 277 | 18,6 | 366 | 434 | 18,8 |
| Mayo | 170 | 128 | -24,5 | 354 | 471 | 33,0 | 524 | 599 | 14,4 | 42 | 42 | 0,8 | 230 | 242 | 5,2 | 272 | 284 | 4,5 |
| Junio | 298 | 410 | 37,8 | 414 | 428 | 3,3 | 712 | 838 | 17,8 | 25 | 34 | 35,3 | 183 | 366 | 100,1 | 208 | 400 | 92,3 |
| Julio | 203 | 274 | 35,3 | 419 | 482 | 15,1 | 622 | 756 | 21,7 | 540 | 72 | -86,8 | 817 | 230 | -71,8 | 1.357 | 302 | -77,7 |
| Agosto | 201 | 221 | 9,9 | 447 | 507 | 13,6 | 648 | 728 | 12,4 | 13 | 66 | 396,5 | 224 | 489 | 118,3 | 237 | 555 | 133,9 |
| Septiembre | 245 | 134 | -45,5 | 394 | 398 | 0,9 | 639 | 531 | -16,9 | 75 | 163 | 117,2 | 401 | 445 | 10,9 | 476 | 607 | 27,6 |
| Octubre | 169 | 194 | 14,7 | 506 | 513 | 1,3 | 675 | 707 | 4,7 | 6 | 50 | 696,3 | 439 | 272 | -38,1 | 446 | 322 | -27,7 |
| Noviembre | 241 | 185 | -23,2 | 571 | 591 | 3,4 | 813 | 776 | -4,5 | 138 | 25 | -81,6 | 690 | 294 | -57,5 | 828 | 319 | -61,5 |
| Diciembre | 116 | 317 | 174,5 | 845 | 542 | -35,8 | 961 | - | - | 45 | 46 | 2,2 | 252 | 377 | 49,4 | 298 | 423 | 42,2 |
| Total ENE. - DIC. | 2.350 | 2.591 | 10,3 | 5.759 | 6.519 | 13,2 | 8.108 | 8.251 | 1,8 | 1.405 | 962 | -31,5 | 4.196 | 4.283 | 2,1 | 5.600 | 5.245 | -6,3 |

| Mes | OTROS* | | | | | | | | | TOTAL POR COLOR | | | | | | | | |
|--------------------------|------------|------------|---------------|------------|-----------|---------------|------------|------------|---------------|-----------------|--------------|---------------|---------------|---------------|---------------|---------------|---------------|---------------|
| | BLANCO | | | COLOR | | | TOTAL | | | BLANCO | | | COLOR | | | TOTAL | | |
| | 2016 | 2017 | Var% 17/16 | 2016 | 2017 | Var% 17/16 | 2016 | 2017 | Var% 17/16 | 2016 | 2017 | Var% 17/16 | 2016 | 2017 | Var% 17/16 | 2016 | 2017 | Var% 17/16 |
| Enero | 19 | 25 | 29,4 | 43 | 14 | - | 62 | 39 | -37,3 | 290 | 110 | -62,1 | 930 | 1.410 | 51,5 | 1.220 | 1.520 | 24,6 |
| Febrero | 12 | 18 | 57,3 | 2 | 1 | - | 14 | 20 | 44,9 | 208 | 367 | 76,7 | 544 | 1.253 | 130,4 | 752 | 1.620 | 115,5 |
| Marzo | 115 | 18 | -84,8 | - | - | - | 115 | 18 | -84,8 | 458 | 369 | -19,4 | 665 | 676 | 1,8 | 1.123 | 1.046 | -6,8 |
| Abril | 17 | 17 | -0,7 | 21 | 12 | - | 39 | 29 | -24,9 | 434 | 423 | -2,7 | 694 | 843 | 21,5 | 1.129 | 1.266 | 12,2 |
| Mayo | 44 | 0 | - | 3 | - | - | 47 | 0 | - | 255 | 170 | -33,3 | 588 | 713 | 21,3 | 843 | 883 | 4,8 |
| Junio | 15 | 1 | -92,6 | - | - | - | 15 | 1 | -92,6 | 338 | 445 | 31,9 | 597 | 794 | 33,0 | 935 | 1.240 | 32,6 |
| Julio | 10 | 2 | -81,5 | 20 | - | - | 30 | 2 | -94,0 | 753 | 348 | -53,8 | 1.256 | 713 | -43,2 | 2.008 | 1.060 | -47,2 |
| Agosto | 78 | 2 | -97,5 | 27 | - | - | 105 | 2 | -98,2 | 293 | 289 | -1,3 | 698 | 996 | 42,8 | 990 | 1.285 | 29,8 |
| Septiembre | 31 | 66 | 116,2 | 1 | - | - | 32 | 66 | 109,7 | 351 | 362 | 3,3 | 796 | 842 | 5,8 | 1.147 | 1.205 | 5,1 |
| Octubre | 10 | 13 | 26,3 | 35 | - | - | 45 | 13 | -71,8 | 185 | 257 | 38,4 | 981 | 785 | -20,0 | 1.166 | 1.041 | -10,7 |
| Noviembre | 2 | 40 | - | - | - | - | 2 | 40 | 2592,0 | 381 | 251 | -34,0 | 1.262 | 884 | -29,9 | 1.642 | 1.135 | -30,9 |
| Diciembre | 21 | 2 | - | - | - | - | 21 | 2 | -92,1 | 182 | 365 | 101,0 | 1.098 | 919 | -16,3 | 1.279 | 1.284 | 0,4 |
| Total ENE. - DIC. | 372 | 203 | -45,4 | 153 | 27 | -82,1 | 525 | 231 | -56,1 | 4.126 | 3.756 | -9,0 | 10.107 | 10.829 | 7,1 | 14.234 | 14.586 | 2,5 |

**INCLUYE BS.AS., LA PAMPA, TUCUMAN, JUJUY, ENTRE RIOS Y SAN LUIS.

*INCLUYE VINOS ESPUMOSOS, ESPECIALES, FRISANTES, GASIFICADOS, COCTEL Y RITUAL, NO INCLUYE ESPUMOSOS FRUTADOS CON PULPAS SIN DETERMINAR COLOR.

MERCADO INTERNO DE VINOS POR COLOR - POR TIPO DE VINO
- TOTAL PAÍS - En hectólitros
COMPARATIVO MENSUAL 2016-2017

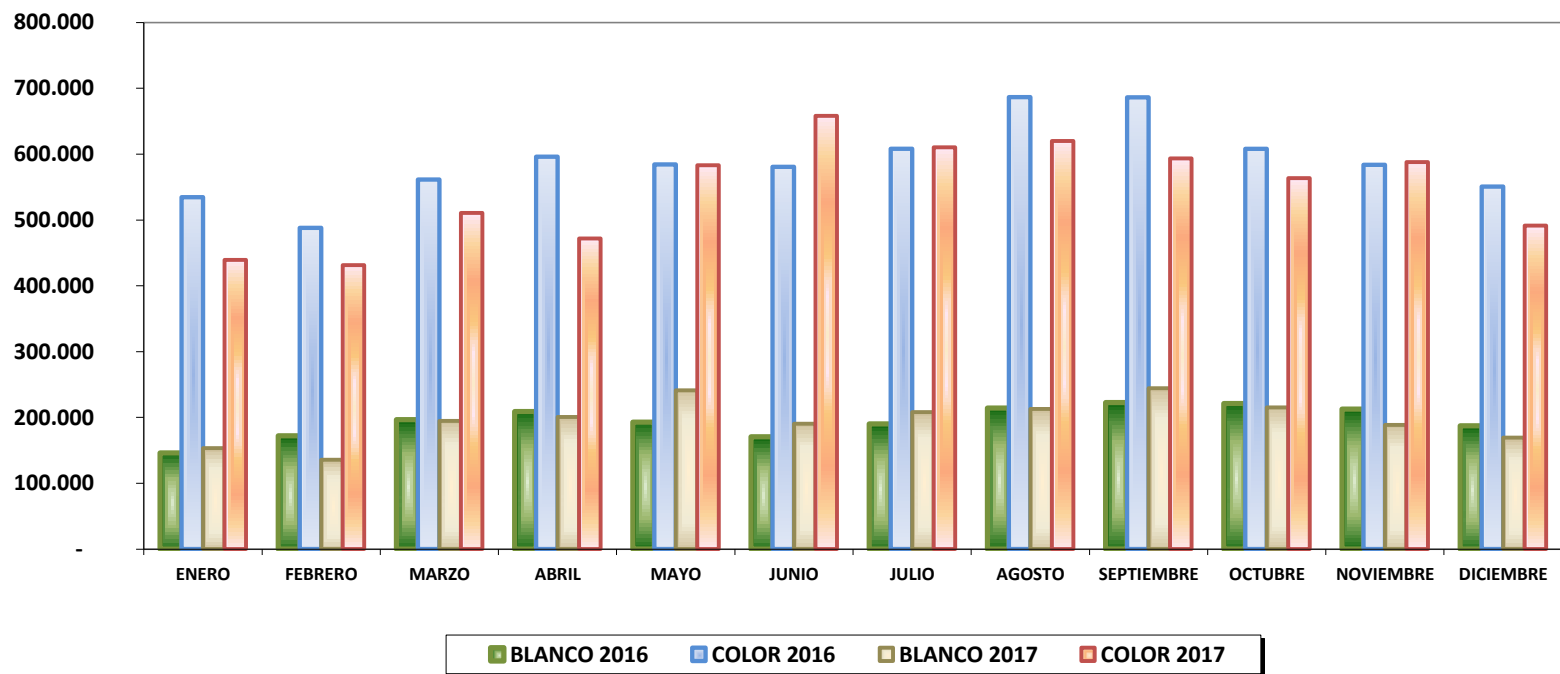
| Mes | SIN MENCION VARIETAL | | | | | | | | | VARIETAL | | | | | | | | |
|--------------------------|----------------------|------------------|------------|------------------|------------------|-------------|------------------|------------------|-------------|----------------|----------------|--------------|------------------|------------------|-------------|------------------|------------------|-------------|
| | BLANCO | | | COLOR | | | TOTAL | | | BLANCO | | | COLOR | | | TOTAL | | |
| | 2016 | 2017 | Var% 17/16 | 2016 | 2017 | Var% 17/16 | 2016 | 2017 | Var% 17/16 | 2016 | 2017 | Var% 17/16 | 2016 | 2017 | Var% 17/16 | 2016 | 2017 | Var% 17/16 |
| Enero | 105.440 | 119.168 | 13,0 | 428.033 | 348.887 | -18,5 | 533.472 | 468.055 | -12,3 | 15.435 | 12.921 | -16,3 | 104.845 | 87.639 | -16,4 | 120.280 | 100.559 | -16,4 |
| Febrero | 132.476 | 102.513 | -22,6 | 382.002 | 347.070 | -9,1 | 514.479 | 449.583 | -12,6 | 15.722 | 17.122 | 8,9 | 104.195 | 82.723 | -20,6 | 119.917 | 99.845 | -16,7 |
| Marzo | 140.264 | 145.305 | 3,6 | 442.083 | 398.918 | -9,8 | 582.347 | 544.223 | -6,5 | 26.136 | 21.254 | -18,7 | 117.320 | 109.542 | -6,6 | 143.456 | 130.797 | -8,8 |
| Abril | 149.887 | 153.374 | 2,3 | 463.214 | 355.155 | -23,3 | 613.101 | 508.529 | -17,1 | 32.333 | 22.114 | -31,6 | 131.082 | 114.391 | -12,7 | 163.416 | 136.505 | -16,5 |
| Mayo | 137.963 | 189.846 | 37,6 | 447.914 | 451.714 | 0,8 | 585.876 | 641.560 | 9,5 | 22.411 | 20.111 | -10,3 | 134.691 | 128.842 | -4,3 | 157.102 | 148.953 | -5,2 |
| Junio | 116.315 | 136.846 | 17,7 | 443.651 | 506.856 | 14,2 | 559.966 | 643.702 | 15,0 | 23.469 | 18.849 | -19,7 | 134.701 | 148.647 | 10,4 | 158.170 | 167.496 | 5,9 |
| Julio | 131.096 | 153.949 | 17,4 | 454.298 | 440.695 | -3,0 | 585.394 | 594.644 | 1,6 | 27.497 | 21.285 | -22,6 | 150.954 | 167.446 | 10,9 | 178.451 | 188.731 | 5,8 |
| Agosto | 137.078 | 155.078 | 13,1 | 465.044 | 434.608 | -6,5 | 602.122 | 589.686 | -2,1 | 35.887 | 25.442 | -29,1 | 218.736 | 181.833 | -16,9 | 254.623 | 207.275 | -18,6 |
| Septiembre | 129.844 | 167.398 | 28,9 | 488.154 | 446.084 | -8,6 | 617.998 | 613.482 | -0,7 | 38.384 | 33.595 | -12,5 | 192.474 | 143.036 | -25,7 | 230.858 | 176.631 | -23,5 |
| Octubre | 135.828 | 142.141 | 4,6 | 431.482 | 369.219 | -14,4 | 567.310 | 511.360 | -9,9 | 34.987 | 29.845 | -14,7 | 172.491 | 187.359 | 8,6 | 207.477 | 217.204 | 4,7 |
| Noviembre | 133.079 | 115.783 | -13,0 | 418.960 | 410.655 | -2,0 | 552.039 | 526.437 | -4,6 | 30.160 | 27.231 | -9,7 | 159.110 | 170.250 | 7,0 | 189.270 | 197.481 | 4,3 |
| Diciembre | 127.609 | 111.625 | -12,5 | 431.188 | 379.965 | -11,9 | 558.796 | 491.589 | -12,0 | 19.828 | 29.470 | 48,6 | 115.250 | 106.059 | -8,0 | 135.078 | 135.529 | 0,3 |
| Total ENE. - DIC. | 1.576.879 | 1.693.024 | 7,4 | 5.296.022 | 4.889.827 | -7,7 | 6.872.901 | 6.582.850 | -4,2 | 322.250 | 279.239 | -13,3 | 1.735.848 | 1.627.766 | -6,2 | 2.058.097 | 1.907.004 | -7,3 |

| Mes | OTROS* | | | | | | | | | TOTAL POR COLOR | | | | | | | | |
|--------------------------|----------------|----------------|--------------|---------------|---------------|-------------|----------------|----------------|--------------|------------------|------------------|------------|------------------|------------------|-------------|------------------|------------------|-------------|
| | BLANCO | | | COLOR | | | TOTAL | | | BLANCO | | | COLOR | | | TOTAL* | | |
| | 2016 | 2017 | Var% 17/16 | 2016 | 2017 | Var% 17/16 | 2016 | 2017 | Var% 17/16 | 2016 | 2017 | Var% 17/16 | 2016 | 2017 | Var% 17/16 | 2016 | 2017 | Var% 17/16 |
| Enero | 25.130 | 21.212 | -15,6 | 1.601 | 2.715 | 69,6 | 26.730 | 23.927 | -10,5 | 146.004 | 153.301 | 5,0 | 534.478 | 439.241 | -17,8 | 680.483 | 592.542 | -12,9 |
| Febrero | 23.821 | 16.004 | -32,8 | 1.734 | 1.526 | -11,9 | 25.555 | 17.531 | -31,4 | 172.020 | 135.640 | -21,1 | 487.931 | 431.319 | -11,6 | 659.951 | 566.958 | -14,1 |
| Marzo | 30.162 | 28.103 | -6,8 | 1.941 | 2.141 | 10,3 | 32.103 | 30.244 | -5,8 | 196.562 | 194.662 | -1,0 | 561.344 | 510.601 | -9,0 | 757.906 | 705.263 | -6,9 |
| Abril | 26.665 | 25.140 | -5,7 | 1.742 | 2.235 | 28,3 | 28.408 | 27.350 | -3,7 | 208.885 | 200.627 | -4,0 | 596.039 | 471.782 | -20,8 | 804.924 | 672.409 | -16,5 |
| Mayo | 32.383 | 31.164 | -3,8 | 1.659 | 2.482 | 49,6 | 34.042 | 33.609 | -1,3 | 192.757 | 241.120 | 25,1 | 584.263 | 583.039 | -0,2 | 777.020 | 824.159 | 6,1 |
| Junio | 30.759 | 34.676 | 12,7 | 2.249 | 2.584 | 14,9 | 33.007 | 37.259 | 12,9 | 170.543 | 190.370 | 11,6 | 580.601 | 658.087 | 13,3 | 751.144 | 848.457 | 13,0 |
| Julio | 31.502 | 32.781 | 4,1 | 2.815 | 2.154 | -23,5 | 34.317 | 34.934 | 1,8 | 190.095 | 208.014 | 9,4 | 608.067 | 610.294 | 0,4 | 798.162 | 818.308 | 2,5 |
| Agosto | 41.218 | 32.298 | -21,6 | 2.761 | 3.452 | 25,0 | 43.978 | 35.750 | -18,7 | 214.183 | 212.817 | -0,6 | 686.541 | 619.893 | -9,7 | 900.724 | 832.711 | -7,6 |
| Septiembre | 54.321 | 43.310 | -20,3 | 5.590 | 4.310 | -22,9 | 59.911 | 47.621 | -20,5 | 222.549 | 244.303 | 9,8 | 686.218 | 593.431 | -13,5 | 908.767 | 837.733 | -7,8 |
| Octubre | 50.237 | 43.168 | -14,1 | 3.996 | 6.912 | 73,0 | 54.233 | 50.080 | -7,7 | 221.052 | 215.155 | -2,7 | 607.969 | 563.489 | -7,3 | 829.021 | 778.644 | -6,1 |
| Noviembre | 49.360 | 45.546 | -7,7 | 5.637 | 6.937 | 23,1 | 54.997 | 52.483 | -4,6 | 212.599 | 188.560 | -11,3 | 583.707 | 587.841 | 0,7 | 796.306 | 776.401 | -2,5 |
| Diciembre | 39.778 | 28.176 | -29,2 | 4.169 | 5.350 | 28,3 | 43.947 | 33.526 | -23,7 | 187.215 | 169.271 | -9,6 | 550.606 | 491.373 | -10,8 | 737.821 | 660.644 | -10,5 |
| Total ENE. - DIC. | 435.336 | 381.578 | -12,3 | 35.892 | 42.797 | 19,2 | 471.229 | 424.315 | -10,0 | 2.334.465 | 2.353.841 | 0,8 | 7.067.762 | 6.560.390 | -7,2 | 9.402.227 | 8.914.230 | -5,2 |

*INCLUYE VINOS ESPUMOSOS, ESPECIALES, FRISANTES, GASIFICADOS, COCTEL Y RITUAL, NO INCLUYE ESPUMOSOS FRUTADOS CON PULPAS SIN DETERMINAR COLOR.

**MERCADO INTERNO DE VINOS
POR COLOR - COMPARATIVO MENSUAL 2016-2017
TOTAL PAIS**

Hectólitros



MERCADO INTERNO DE VINOS FRACCIONADO POR TIPO DE ENVASE - POR PROVINCIAS
AÑO 2017 MENSUAL - En hectólitros

| M E N D O Z A | MESES | FRACCIONADO EN BODEGAS | | | | | |
|---------------------------------|----------------|------------------------|------------------|--------------|--------------|------------------|-------|
| | | Damajuanas | Botellas | Tetra- Brik | Bag in box | Otros | TOTAL |
| Enero | 22.394 | 265.234 | 156.718 | 179 | 350 | 444.874 | |
| Febrero | 20.369 | 227.761 | 163.774 | 461 | 223 | 412.589 | |
| Marzo | 21.015 | 346.523 | 176.436 | 1.650 | 375 | 545.997 | |
| Abril | 21.741 | 319.665 | 198.130 | 168 | 401 | 540.105 | |
| Mayo | 20.710 | 373.136 | 210.727 | 1.588 | 265 | 606.426 | |
| Junio | 21.399 | 431.814 | 211.944 | 29 | 88 | 665.273 | |
| Julio | 22.473 | 423.186 | 184.578 | 333 | 196 | 630.766 | |
| Agosto | 25.738 | 451.068 | 166.353 | 238 | 215 | 643.612 | |
| Septiembre | 30.987 | 427.092 | 175.312 | 640 | 535 | 634.566 | |
| Octubre | 22.453 | 436.955 | 139.299 | 192 | 190 | 599.089 | |
| Noviembre | 23.191 | 434.605 | 141.557 | 164 | 356 | 599.873 | |
| Diciembre | 26.199 | 314.977 | 154.950 | 502 | 209 | 496.837 | |
| TOTAL | 278.668 | 4.452.016 | 2.079.778 | 6.143 | 3.402 | 6.820.007 | |

| S A N J U A N O | MESES | FRACCIONADO EN BODEGAS | | | | | |
|--------------------------------------|---------------|------------------------|------------------|--------------|------------|------------------|---------|
| | | Damajuanas | Botellas | Tetra- Brik | Bag in box | Otros | NEUQUÉN |
| Enero | 1.103 | 9.953 | 111.129 | 271 | - | 122.456 | |
| Febrero | 838 | 14.831 | 110.960 | 361 | - | 126.990 | |
| Marzo | 1.020 | 16.653 | 113.736 | 325 | - | 131.734 | |
| Abril | 1.180 | 16.238 | 84.604 | 342 | - | 102.364 | |
| Mayo | 1.392 | 20.665 | 166.582 | 318 | - | 188.957 | |
| Junio | 2.805 | 20.547 | 128.704 | 296 | - | 152.352 | |
| Julio | 1.147 | 23.435 | 120.555 | 235 | - | 145.372 | |
| Agosto | 1.362 | 22.876 | 123.996 | 247 | - | 148.481 | |
| Septiembre | 1.817 | 23.685 | 135.902 | 176 | - | 161.581 | |
| Octubre | 2.470 | 25.389 | 112.362 | 174 | - | 140.395 | |
| Noviembre | 2.145 | 22.523 | 110.245 | 450 | - | 135.363 | |
| Diciembre | 2.680 | 18.958 | 107.928 | 222 | - | 129.788 | |
| TOTAL | 19.959 | 235.753 | 1.426.702 | 3.419 | - | 1.685.833 | |

| | | | | | | |
|--------------|--------------|---------------|----------------|---|---|----------------|
| Enero | 466 | 1.502 | 6.210 | - | - | 8.178 |
| Febrero | 383 | 2.358 | 5.522 | - | - | 8.263 |
| Marzo | 290 | 1.739 | 5.670 | - | - | 7.699 |
| Abril | 199 | 3.075 | 5.030 | - | - | 8.304 |
| Mayo | - | 2.229 | 3.542 | - | - | 5.771 |
| Junio | 299 | 2.261 | 4.574 | - | - | 7.134 |
| Julio | 245 | 3.072 | 13.630 | - | - | 16.948 |
| Agosto | 294 | 4.138 | 10.537 | - | - | 14.968 |
| Septiembre | 216 | 4.214 | 13.439 | - | - | 17.869 |
| Octubre | 498 | 2.977 | 13.256 | - | - | 16.730 |
| Noviembre | 103 | 4.119 | 15.272 | - | - | 19.493 |
| Diciembre | 233 | 3.204 | 11.289 | - | - | 14.726 |
| TOTAL | 3.227 | 34.888 | 107.969 | - | - | 146.084 |

| | | | | | | |
|--------------|--------------|---------------|--------------|-----------|---|---------------|
| Enero | 763 | 727 | 99 | - | - | 1.588 |
| Febrero | 585 | 1.261 | 200 | 5 | - | 2.051 |
| Marzo | 733 | 1.424 | 409 | - | - | 2.565 |
| Abril | 736 | 789 | 143 | - | - | 1.667 |
| Mayo | 752 | 1.367 | 199 | - | - | 2.318 |
| Junio | 415 | 460 | 98 | 3 | - | 976 |
| Julio | 1.032 | 1.109 | 359 | - | - | 2.500 |
| Agosto | 935 | 1.240 | 162 | 3 | - | 2.340 |
| Septiembre | 563 | 1.522 | 285 | - | - | 2.371 |
| Octubre | 229 | 313 | 102 | - | - | 644 |
| Noviembre | 264 | 643 | 240 | - | - | 1.147 |
| Diciembre | 601 | 1.393 | 439 | - | - | 2.434 |
| TOTAL | 7.608 | 12.248 | 2.735 | 11 | - | 22.602 |

| | | | | | | |
|--------------|---------------|----------------|---------------|---|---|----------------|
| Enero | 1.196 | 7.296 | 2.303 | - | - | 10.795 |
| Febrero | 2.011 | 6.542 | 2.719 | - | - | 11.272 |
| Marzo | 2.172 | 7.925 | 2.179 | - | - | 12.277 |
| Abril | 1.758 | 8.860 | 3.406 | - | - | 14.024 |
| Mayo | 802 | 8.661 | 4.498 | - | - | 13.961 |
| Junio | 3.325 | 7.703 | 5.805 | - | - | 16.833 |
| Julio | 2.435 | 9.936 | 2.670 | - | - | 15.041 |
| Agosto | 2.671 | 12.021 | 2.233 | - | - | 16.926 |
| Septiembre | 2.376 | 10.859 | 4.421 | - | - | 17.655 |
| Octubre | 2.484 | 10.728 | 3.097 | - | - | 16.310 |
| Noviembre | 2.365 | 8.783 | 2.602 | - | - | 13.749 |
| Diciembre | 2.636 | 8.190 | 894 | - | - | 11.720 |
| TOTAL | 26.231 | 107.504 | 36.828 | - | - | 170.563 |

| | | | | | | |
|--------------|------------|---------------|---|---|---|---------------|
| Enero | - | 1.432 | - | - | - | 1.432 |
| Febrero | - | 1.853 | - | - | - | 1.853 |
| Marzo | - | 1.732 | - | - | - | 1.732 |
| Abril | - | 2.526 | - | - | - | 2.526 |
| Mayo | 132 | 3.112 | - | - | - | 3.244 |
| Junio | - | 2.766 | - | - | - | 2.766 |
| Julio | - | 3.719 | - | - | - | 3.719 |
| Agosto | - | 2.697 | - | - | - | 2.697 |
| Septiembre | - | 3.656 | - | - | - | 3.656 |
| Octubre | - | 3.902 | - | - | - | 3.902 |
| Noviembre | - | 3.213 | - | - | - | 3.213 |
| Diciembre | - | 2.002 | - | - | - | 2.002 |
| TOTAL | 132 | 32.611 | - | - | - | 32.742 |

FUENTE INSTITUTO NACIONAL DE VITIVINICULTURA- FORM. MV-01/C

MERCADO INTERNO DE VINOS - GRANEL Y FRACCIONADO POR TIPO DE ENVASE - POR PROVINCIAS
AÑO 2016 MENSUAL - En hectólitros - Datos Provisorios

| | MESES | FRACCIONADO EN BODEGAS | | | | | TOTAL |
|--------------------------------------|------------|------------------------|--------------|-------------|------------|----------|---------------|
| | | Damajuanas | Botellas | Tetra- Brik | Bag in box | Otros | |
| R I O N E G R O | Enero | 869 | 384 | - | - | - | 1.253 |
| | Febrero | 879 | 344 | - | 48 | - | 1.271 |
| | Marzo | 860 | 582 | - | 10 | - | 1.452 |
| | Abril | 741 | 652 | - | 30 | - | 1.423 |
| | Mayo | 882 | 715 | - | 12 | - | 1.609 |
| | Junio | 677 | 660 | - | 4 | - | 1.341 |
| | Julio | 858 | 912 | - | 11 | - | 1.781 |
| | Agosto | 1.057 | 1.101 | - | 11 | - | 2.169 |
| | Septiembre | 831 | 795 | - | 10 | - | 1.636 |
| | Octubre | 655 | 825 | - | - | - | 1.480 |
| | Noviembre | 822 | 957 | - | 90 | - | 1.869 |
| | Diciembre | 913 | 802 | - | 150 | - | 1.865 |
| TOTAL | | 10.044 | 8.731 | - | 374 | - | 19.149 |

| | MESES | FRACCIONADO EN BODEGAS | | | | | TOTAL |
|---|------------|------------------------|--------------|-------------|------------|-----------|---------------|
| | | Damajuanas | Botellas | Tetra- Brik | Bag in box | Otros | |
| C A T A M A R C A | Enero | 895 | 522 | - | 96 | 15 | 1.528 |
| | Febrero | 667 | 344 | - | 38 | - | 1.049 |
| | Marzo | 342 | 409 | - | 5 | 17 | 773 |
| | Abril | 507 | 770 | - | 20 | 0 | 1.297 |
| | Mayo | 709 | 351 | - | - | 19 | 1.079 |
| | Junio | 735 | 453 | - | - | - | 1.189 |
| | Julio | 779 | 566 | - | - | - | 1.346 |
| | Agosto | 849 | 563 | - | - | - | 1.412 |
| | Septiembre | 448 | 149 | - | - | - | 597 |
| | Octubre | 465 | 538 | - | - | - | 1.003 |
| | Noviembre | 849 | 325 | - | - | - | 1.174 |
| | Diciembre | 647 | 372 | - | - | - | 1.019 |
| TOTAL | | 7.892 | 5.362 | - | 159 | 51 | 13.464 |

| | | | | | | | |
|---|------------|--------------|------------|----------|----------|-----------|--------------|
| B U E N O S A I R E S | Enero | 1.066 | 19 | - | - | 14 | 1.098 |
| | Febrero | 701 | 23 | - | - | - | 723 |
| | Marzo | 664 | 31 | - | - | - | 695 |
| | Abril | 719 | 39 | - | - | 12 | 769 |
| | Mayo | 438 | 123 | - | - | - | 561 |
| | Junio | 741 | 27 | - | - | - | 768 |
| | Julio | 611 | 23 | - | - | - | 633 |
| | Agosto | 645 | 19 | - | - | - | 664 |
| | Septiembre | 474 | 19 | - | - | - | 493 |
| | Octubre | 653 | 16 | - | - | - | 668 |
| | Noviembre | 737 | 17 | - | - | - | 755 |
| | Diciembre | 792 | 24 | - | - | - | 816 |
| TOTAL | | 8.240 | 379 | - | - | 26 | 8.645 |

| | | | | | | | |
|-------------------------------------|------------|----------|--------------|----------|----------|----------|--------------|
| L A P A M P A | Enero | - | 125 | - | - | - | 125 |
| | Febrero | - | 637 | - | - | - | 637 |
| | Marzo | - | 106 | - | - | - | 106 |
| | Abril | - | 366 | - | - | - | 366 |
| | Mayo | - | 116 | - | - | - | 116 |
| | Junio | - | 172 | - | - | - | 172 |
| | Julio | - | 179 | - | - | - | 179 |
| | Agosto | - | 332 | - | - | - | 332 |
| | Septiembre | - | 209 | - | - | - | 209 |
| | Octubre | - | 66 | - | - | - | 66 |
| | Noviembre | - | 129 | - | - | - | 129 |
| | Diciembre | - | 267 | - | - | - | 267 |
| TOTAL | | - | 2.705 | - | - | - | 2.705 |

| | | | | | | | |
|---------------------------------|------------|----------|--------------|----------|----------|----------|-----------------|
| T U C U M Á N | Enero | - | 215 | - | - | - | 215 |
| | Febrero | - | 163 | - | - | - | 163 |
| | Marzo | - | 141 | - | - | - | 141 |
| | Abril | - | 68 | - | - | - | 68 |
| | Mayo | - | 95 | - | - | - | 95 |
| | Junio | - | 206 | - | - | - | 206 |
| | Julio | - | 121 | - | - | - | 121 |
| | Agosto | - | 154 | - | - | - | 154 |
| | Septiembre | - | 400 | - | - | - | 400 |
| | Octubre | - | 284 | - | - | - | 284 |
| | Noviembre | - | 165 | - | - | - | 165 |
| | Diciembre | - | 79 | - | - | - | 79 |
| TOTAL | | - | 2.093 | - | - | - | 2.092,87 |

| | | | | | | | |
|---|------------|----------|------------|----------|----------|----------|------------|
| E N T R E R I O S | Enero | - | 9 | - | - | - | 9 |
| | Febrero | - | 48 | - | - | - | 48 |
| | Marzo | - | 5 | - | - | - | 5 |
| | Abril | - | 10 | - | - | - | 10 |
| | Mayo | - | 21 | - | - | - | 21 |
| | Junio | - | 35 | - | - | - | 35 |
| | Julio | - | 37 | - | - | - | 37 |
| | Agosto | - | 70 | - | - | - | 70 |
| | Septiembre | - | 54 | - | - | - | 54 |
| | Octubre | - | 9 | - | - | - | 9 |
| | Noviembre | - | 2 | - | - | - | 2 |
| | Diciembre | - | 58 | - | - | - | 58 |
| TOTAL | | - | 357 | - | - | - | 357 |

FUENTE INSTITUTO NACIONAL DE VITIVINICULTURA- FORM. MV-01/C

MERCADO INTERNO DE VINOS FRACCIONADO POR TIPO DE ENVASE - POR PROVINCIAS
AÑO 2017 MENSUAL - En hectólitros

| | MESES | FRACCIONADO EN BODEGAS | | | | | TOTAL |
|-----------------------|------------|------------------------|------------|-------------|------------|-------|------------|
| | | Damajuanas | Botellas | Tetra- Brik | Bag in box | Otros | |
| J U J U Y | Enero | - | 9 | - | - | - | 9 |
| | Febrero | - | 15 | - | - | - | 15 |
| | Marzo | - | 52 | - | - | - | 52 |
| | Abril | - | 11 | - | - | - | 11 |
| | Mayo | - | 14 | - | - | - | 14 |
| | Junio | - | 32 | - | - | - | 32 |
| | Julio | - | 27 | - | - | - | 27 |
| | Agosto | - | 23 | - | - | - | 23 |
| | Septiembre | - | 20 | - | - | - | 20 |
| | Octubre | - | 3 | - | - | - | 3 |
| | Noviembre | - | 22 | - | - | - | 22 |
| | Diciembre | - | 18 | - | - | - | 18 |
| TOTAL | | - | 246 | - | - | - | 246 |

| | MESES | FRACCIONADO EN BODEGAS | | | | | TOTAL |
|----------------------------|------------|------------------------|-----------|-------------|------------|-------|-----------|
| | | Damajuanas | Botellas | Tetra- Brik | Bag in box | Otros | |
| C H U B U T | Enero | - | - | - | - | - | - |
| | Febrero | - | - | - | - | - | - |
| | Marzo | - | 17 | - | - | - | 17 |
| | Abril | - | 25 | - | - | - | 25 |
| | Mayo | - | 15 | - | - | - | 15 |
| | Junio | - | - | - | - | - | - |
| | Julio | - | - | - | - | - | - |
| | Agosto | - | - | - | - | - | - |
| | Septiembre | - | - | - | - | - | - |
| | Octubre | - | - | - | - | - | - |
| | Noviembre | - | - | - | - | - | - |
| | Diciembre | - | - | - | - | - | - |
| TOTAL | | - | 57 | - | - | - | 57 |

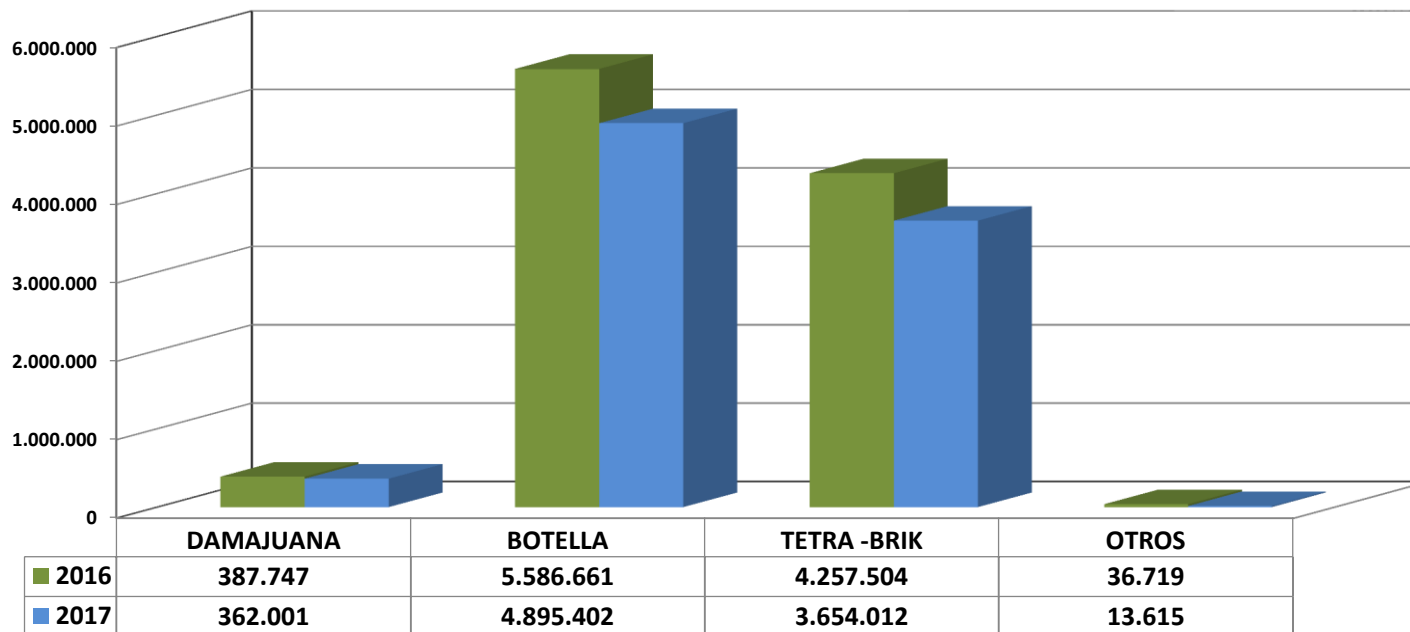
| | | | | | | | |
|---------------------------------|------------|---|------------|---|-----------|---|------------|
| S A N L U I S | Enero | - | 47 | - | 16 | - | 63 |
| | Febrero | - | 21 | - | 13 | - | 34 |
| | Marzo | - | 31 | - | - | - | 31 |
| | Abril | - | 17 | - | - | - | 17 |
| | Mayo | - | 60 | - | - | - | 60 |
| | Junio | - | 26 | - | - | - | 26 |
| | Julio | - | 63 | - | - | - | 63 |
| | Agosto | - | 41 | - | - | - | 41 |
| | Septiembre | - | 29 | - | - | - | 29 |
| | Octubre | - | 11 | - | - | - | 11 |
| | Noviembre | - | 62 | - | - | - | 62 |
| | Diciembre | - | 46 | - | - | - | 46 |
| TOTAL | | - | 454 | - | 29 | - | 484 |

| | | | | | | | |
|--------------------------------------|------------|---|---|---|---|---|---|
| M I S I O N E S | Enero | - | - | - | - | - | - |
| | Febrero | - | - | - | - | - | - |
| | Marzo | - | - | - | - | - | - |
| | Abril | - | - | - | - | - | - |
| | Mayo | - | - | - | - | - | - |
| | Junio | - | - | - | - | - | - |
| | Julio | - | - | - | - | - | - |
| | Agosto | - | - | - | - | - | - |
| | Septiembre | - | - | - | - | - | - |
| | Octubre | - | - | - | - | - | - |
| | Noviembre | - | - | - | - | - | - |
| | Diciembre | - | - | - | - | - | - |
| TOTAL | | - | - | - | - | - | - |

| | | | | | | | |
|---|------------|----------------|------------------|------------------|---------------|--------------|------------------|
| T O T A L P A I S | Enero | 28.750 | 287.475 | 276.458 | 562 | 379 | 593.625 |
| | Febrero | 26.433 | 256.200 | 283.175 | 926 | 223 | 566.958 |
| | Marzo | 27.096 | 377.368 | 298.430 | 1.989 | 392 | 705.274 |
| | Abril | 27.580 | 353.110 | 291.314 | 560 | 413 | 672.977 |
| | Mayo | 25.818 | 410.681 | 385.547 | 1.919 | 284 | 824.249 |
| | Junio | 30.397 | 467.164 | 351.124 | 332 | 88 | 849.105 |
| | Julio | 29.580 | 466.386 | 321.793 | 579 | 196 | 818.534 |
| | Agosto | 33.551 | 496.344 | 303.280 | 499 | 215 | 833.888 |
| | Septiembre | 37.712 | 472.702 | 329.360 | 826 | 535 | 841.134 |
| | Octubre | 29.905 | 482.016 | 268.116 | 366 | 190 | 780.593 |
| | Noviembre | 30.477 | 475.565 | 269.915 | 704 | 356 | 777.017 |
| | Diciembre | 34.701 | 350.391 | 275.501 | 874 | 209 | 661.676 |
| TOTAL | | 362.001 | 4.895.402 | 3.654.012 | 10.135 | 3.479 | 8.925.030 |

FUENTE INSTITUTO NACIONAL DE VITIVINICULTURA- FORM. MV-01/C

**MERCADO INTERNO DE VINOS- EN EL PAIS
2016 - 2017 EN HECTÓLITROS**



Nota: año 2015 Definitivo ajuste cifras de acuerdo a plazo estipulado Resolución Nº C18/13
FUENTE: INSTITUTO NACIONAL DE VITIVINICULTURA

MERCADO INTERNO DE VINOS - 2016-2017
Según tipo de vino, color y modalidad de envío - TOTAL PAIS - En hectólitros

| | TIPO DE VINO | COLOR | DAMAJUANA | BOTELLA | TETRA-BRIK | BAG IN BOX | OTROS | TOTAL |
|--|-------------------------------------|-----------|----------------|------------------|------------------|---------------|--------------|------------------|
| | VINO | BLANCO | 57.897 | 333.989 | 1.200.597 | 362 | 52 | 1.592.897 |
| | | COLOR | 225.430 | 2.234.208 | 2.346.298 | 2.466 | 339 | 4.808.740 |
| | Total VINO | | 283.327 | 2.568.197 | 3.546.895 | 2.828 | 392 | 6.401.638 |
| | REGIONAL | BLANCO | 4.452 | 463 | 37.628 | - | - | 42.543 |
| | | COLOR | 8.498 | 3.991 | 61.546 | 5 | - | 74.040 |
| | Total REGIONAL | | 12.950 | 4.454 | 99.174 | 5 | | 116.582 |
| | DULCE NATURAL | BLANCO | 141 | 57.443 | - | - | - | 57.584 |
| | | COLOR | 281 | 6.766 | - | - | - | 7.047 |
| | Total DULCE NATURAL | | 422 | 64.208 | | | | 64.630 |
| | VARIETAL | BLANCO | 11.581 | 226.939 | 5.934 | 715 | - | 245.169 |
| | | COLOR | 51.040 | 1.564.899 | 2.010 | 6.263 | 82 | 1.624.294 |
| | Total VARIETAL | | 62.621 | 1.791.838 | 7.944 | 6.978 | 82 | 1.869.463 |
| | DULCE NATURAL VARIETAL | BLANCO | 52 | 34.018 | - | - | - | 34.070 |
| | | COLOR | - | 3.471 | - | - | - | 3.471 |
| | Total DULCE NATURAL VARIETAL | | 52 | 37.489 | | | | 37.541 |
| | ESPECIAL "A" | BLANCO | - | - | - | - | - | - |
| | | COLOR | 188 | - | - | - | - | - |
| | Total ESPECIAL "A" | | 188 | | | | | 188 |
| | ESPECIAL "B" | BLANCO | 418 | 701 | - | - | - | 1.119 |
| | | COLOR | 301 | 190 | - | - | - | 491 |
| | Total ESPECIAL "B" | | 719 | 891 | | | | 1.610 |
| | ESPECIAL "C" | BLANCO | 1.510 | 17.359 | - | - | 1.375 | 20.244 |
| | | COLOR | 213 | 5.242 | - | 324 | 1.631 | 7.409 |
| | Total ESPECIAL "C" | | 1.722 | 22.601 | | 324 | 3.006 | 27.653 |
| | ESPUMOSO DEMISEC | BLANCO | - | 18.763 | - | - | - | 18.763 |
| | | COLOR | - | 1.445 | - | - | - | 1.445 |
| | Total ESPUMOSO DEMI-SEC | | | 20.207 | | | | 20.207 |
| | ESPUMOSO DULCE | BLANCO | - | 79.658 | - | - | - | 79.658 |
| | | COLOR | - | 8.885 | - | - | - | 8.885 |
| | Total ESPUMOSO DULCE | | | 88.543 | | | | 88.543 |
| | ESPUMOSO SECO (**) | BLANCO | - | 257.353 | - | - | - | 257.353 |
| | | COLOR | - | 13.736 | - | - | - | 13.736 |
| | Total ESPUMOSO SECO | | | 271.089 | | | | 271.089 |
| | ESPUMOSO FRUTADO (***) | BLANCO | - | 681 | - | - | - | 681 |
| | | COLOR | - | 256 | - | - | - | 256 |
| | | CON PULPA | - | 10.799 | - | - | - | 10.799 |
| | TOTAL ESP. FRUTADO | | | 11.736 | | | | 11.736 |
| | GASIFICADO | BLANCO | - | 2.655 | - | - | - | 2.655 |
| | | COLOR | - | 774 | - | - | - | 774 |
| | Total GASIFICADO | | | 3.429 | | | | 3.429 |
| | COCTEL DE VINO | BLANCO | - | 705 | - | - | - | 705 |
| | | COLOR | - | 9.561 | - | - | - | 9.561 |
| | Total COCTEL | | | 10.266 | | | | 10.266 |
| | FRISANTE | BLANCO | - | 400 | - | - | - | 400 |
| | | COLOR | - | 53 | - | - | - | 53,3 |
| | Total FRISANTE | | | 454 | | | | 454 |
| | COMPUESTO | BLANCO | - | - | - | - | - | - |
| | | COLOR | - | - | - | - | - | - |
| | Total COMPUESTO | | | | | | | |
| | RITUAL | BLANCO | - | - | - | - | - | - |
| | | COLOR | - | - | - | - | - | - |
| | Total RITUAL | | | | | | | |
| | PARA COCINAR | BLANCO | - | - | - | - | - | - |
| | | COLOR | - | - | - | - | - | - |
| | Total PARA COCINAR | | | | | | | |
| | TOTAL PAIS | | 362.001 | 4.895.402 | 3.654.012 | 10.135 | 3.479 | 8.925.030 |

(*)OTROS ENVASES: incluye Bidón, Tambor y Lata. - (**)ESPUMOSO SECO: incluye Nature, Brut Nature, Extra Brut, Brut y Esp. Nat. Seco. -

(***)Espumoso Frutado con pulpa sin determinar color.

FUENTE: INSTITUTO NACIONAL DE VITIVINICULTURA - Dpto. Estadística y Estudios de Mercado - Form. MV-01/C

MERCADO INTERNO DE VINOS - 2016-2017
Según tipo de vino, color y modalidad de envío - PROVINCIA MENDOZA

| | TIPO DE VINO | COLOR | DAMAJUANA | BOTELLA | TETRA-BRIK | BAG IN BOX | OTROS | TOTAL |
|---------------------------------|-------------------------------------|----------|----------------|------------------|------------------|--------------|----------------|------------------|
| M E N D O Z A | VINO | BLANCO | 44.285 | 317.503 | 719.274 | 80 | 31 | 1.081.173 |
| | | COLOR | 182.963 | 2.179.620 | 1.352.561 | 2.353 | 326 | 3.717.823 |
| | Total VINO | | 227.248 | 2.497.123 | 2.071.835 | 2.433 | 358 | 4.798.996 |
| | REGIONAL | BLANCO | - | - | - | - | - | - |
| | | COLOR | - | - | - | - | - | - |
| | Total REGIONAL | | - | - | - | - | - | - |
| | DULCE NATURAL | BLANCO | - | 52.485 | - | - | - | 52.485 |
| | | COLOR | 58 | 5.886 | - | - | - | 5.945 |
| | Total DULCE NATURAL | | 58 | 58.371 | - | - | - | 58.429 |
| | VARIETAL | BLANCO | 5.755 | 149.148 | 5.934 | 556 | - | 161.394 |
| | | COLOR | 43.559 | 1.294.119 | 2.010 | 2.830 | 64 | 1.342.582 |
| | Total VARIETAL | | 49.314 | 1.443.268 | 7.944 | 3.386 | 64 | 1.503.976 |
| | DULCE NATURAL VARIETAL | BLANCO | 52 | 28.278 | - | - | - | 28.330 |
| | | COLOR | - | 3.234 | - | - | - | 3.234 |
| | Total DULCE NATURAL VARIETAL | | 52 | 31.512 | - | - | - | 31.564 |
| | ESPECIAL "A" | BLANCO | - | - | - | - | - | - |
| | | COLOR | - | - | - | - | - | - |
| | Total ESPECIAL "A" | | - | - | - | - | - | - |
| | ESPECIAL "B" | BLANCO | 12 | 611 | - | - | - | 623 |
| | | COLOR | 301 | 190 | - | - | - | 491 |
| | Total ESPECIAL "B" | | 313 | 801 | - | - | - | 1.114 |
| | ESPECIAL "C" | BLANCO | 1.509 | 17.283 | - | - | 1.375 | 20.167 |
| | | COLOR | 174 | 5.124 | - | 324 | 1.605 | 7.227 |
| | Total ESPECIAL "C" | | 1.683 | 22.407 | - | 324 | 2.980 | 27.394 |
| | ESPUMOSO DEMISEC | BLANCO | - | 18.761 | - | - | - | 18.761 |
| | | COLOR | - | 1.439 | - | - | - | 1.439 |
| | Total ESPUMOSO DEMI-SEC | | - | 20.200 | - | - | - | 20.200 |
| | ESPUMOSO DULCE | BLANCO | - | 76.099 | - | - | - | 76.099 |
| | COLOR | - | 8.487 | - | - | - | 8.487 | |
| Total ESPUMOSO DULCE | | - | 84.586 | - | - | - | 84.586 | |
| ESPUMOSO SECO (**) | BLANCO | - | 254.227 | - | - | - | 254.227 | |
| | COLOR | - | 13.636 | - | - | - | 13.636 | |
| Total ESPUMOSO SECO | | - | 267.863 | - | - | - | 267.863 | |
| ESPUMOSO FRUTADO (***) | BLANCO | - | 681 | - | - | - | 681 | |
| | COLOR | - | 256 | - | - | - | 256 | |
| | CON PULPA | - | 10.799 | - | - | - | 10.799 | |
| TOTAL ESP. FRUTADO | | - | 11.736 | - | - | - | 11.736 | |
| GASIFICADO | BLANCO | - | 2.655 | - | - | - | 2.655 | |
| | COLOR | - | 774 | - | - | - | 774 | |
| Total GASIFICADO | | - | 3.429 | - | - | - | 3.429 | |
| COCTEL DE VINO | BLANCO | - | 705 | - | - | - | 705 | |
| | COLOR | - | 9.561 | - | - | - | 9.561 | |
| Total COCTEL DE VINO | | - | 10.266 | - | - | - | 10.266 | |
| FRISANTE NATURAL | BLANCO | - | 400 | - | - | - | 400 | |
| | COLOR | - | 53,3 | - | - | - | 53 | |
| Total FRISANTE NATURAL | | - | 454 | - | - | - | 454 | |
| VINO COMPUESTO | BLANCO | - | - | - | - | - | - | |
| | COLOR | - | - | - | - | - | - | |
| Total VINO COMPUESTO | | - | - | - | - | - | - | |
| RITUAL | BLANCO | - | - | - | - | - | - | |
| | COLOR | - | - | - | - | - | - | |
| Total VINO RITUAL | | - | - | - | - | - | - | |
| TOTAL MENDOZA | | | 278.668 | 4.452.016 | 2.079.778 | 6.143 | 3.402 | 6.820.007 |

(*)OTROS ENVASES: incluye Bidón, Tambor y Sachet. - (**)ESPUMOSO SECO: incluye Nature, Brut Nature, Extra Brut, Brut y Esp. Nat. Seco. -

(***)Espumoso Frutado con pulpa sin determinar color.

FUENTE: INSTITUTO NACIONAL DE VITIVINICULTURA - Dpto. Estadística y Estudios de Mercado - Form. MV-01/C

MERCADO INTERNO DE VINOS - 2016-2017
Según tipo de vino, color y modalidad de envío - PROVINCIA SAN JUAN - En hectólitros

| TIPO DE VINO | COLOR | DAMAJUANA | BOTELLA | TETRA-BRIK | BAG IN BOX | OTROS | TOTAL |
|-------------------------------------|-----------|---------------|----------------|------------------|--------------|-------|------------------|
| VINO | BLANCO | 6.485 | 12.250 | 445.932 | 0,1 | - | 464.667 |
| | COLOR | 11.102 | 28.872 | 980.770 | 15 | - | 1.020.759 |
| Total VINO | | 17.587 | 41.122 | 1.426.702 | 15 | - | 1.485.425 |
| REGIONAL | BLANCO | - | - | - | - | - | - |
| | COLOR | - | - | - | - | - | - |
| Total REGIONAL | | - | - | - | - | - | - |
| DULCE NATURAL | BLANCO | - | 4.069 | - | - | - | 4.069 |
| | COLOR | - | - | - | - | - | - |
| Total DULCE NATURAL | | - | 4.069 | - | - | - | 4.069 |
| VARIETAL | BLANCO | 376 | 27.303 | - | - | - | 27.679 |
| | COLOR | 1.600 | 159.211 | - | 3.404 | - | 164.215 |
| Total VARIETAL | | 1.976 | 186.513 | - | 3.404 | - | 191.894 |
| DULCE NATURAL VARIETAL | BLANCO | - | 1.801 | - | - | - | 1.801 |
| | COLOR | - | 117 | - | - | - | 117 |
| Total DULCE NATURAL VARIETAL | | - | 1.919 | - | - | - | 1.919 |
| ESPECIAL "A" | BLANCO | - | - | - | - | - | - |
| | COLOR | - | - | - | - | - | - |
| Total ESPECIAL "A" | | - | - | - | - | - | - |
| ESPECIAL "B" | BLANCO | 358 | 57 | - | - | - | 415 |
| | COLOR | - | - | - | - | - | - |
| Total ESPECIAL "B" | | 358 | 57 | - | - | - | 415 |
| ESPECIAL "C" | BLANCO | 0,3 | - | - | - | - | 0 |
| | COLOR | 37 | 117 | - | - | - | 155 |
| Total ESPECIAL "C" | | 38 | 117 | - | - | - | 155 |
| ESPUMOSO DEMI-SEC | BLANCO | - | - | - | - | - | - |
| | COLOR | - | - | - | - | - | - |
| Total ESPUMOSO DEMI-SEC | | - | - | - | - | - | - |
| ESPUMOSO DULCE | BLANCO | - | 367 | - | - | - | 367 |
| | COLOR | - | 33 | - | - | - | 33 |
| Total ESPUMOSO DULCE | | - | 400 | - | - | - | 400 |
| ESPUMOSO SECO (**) | BLANCO | - | 1.556 | - | - | - | 1.556 |
| | COLOR | - | - | - | - | - | - |
| Total ESPUMOSO SECO | | - | 1.556 | - | - | - | 1.556 |
| ESPUMOSO FRUTADO (***) | BLANCO | - | - | - | - | - | - |
| | COLOR | - | - | - | - | - | - |
| | CON PULPA | - | - | - | - | - | - |
| Total ESP. FRUTADO | | - | - | - | - | - | - |
| GASIFICADO | BLANCO | - | - | - | - | - | - |
| | COLOR | - | - | - | - | - | - |
| Total GASIFICADO | | - | - | - | - | - | - |
| COCTEL DE VINO | BLANCO | - | - | - | - | - | - |
| | COLOR | - | - | - | - | - | - |
| Total COCTEL DE VINO | | - | - | - | - | - | - |
| RITUAL | BLANCO | - | - | - | - | - | - |
| | COLOR | - | - | - | - | - | - |
| Total RITUAL | | - | - | - | - | - | - |
| TOTAL SAN JUAN | | 19.959 | 235.753 | 1.426.702 | 3.419 | - | 1.685.833 |

(*)OTROS ENVASES: incluye Bidón, Tambor y Lata. - (**)ESPUMOSO SECO: incluye Nature, Brut Nature, Extra Brut, Brut y Esp. Nat. Seco. -

FUENTE: INSTITUTO NACIONAL DE VITIVINICULTURA - Dpto. Estadística y Estudios de Mercado - Form. MV-01/C

MERCADO INTERNO DE VINOS - 2016-2017

Según tipo de vino, color y modalidad de envío - PROVINCIAS DE LA RIOJA, CORDOBA Y SALTA - En hectólitros

| | TIPO DE VINO | COLOR | DAMAJUANA | BOTELLA | TETRA-BRIK | BAG IN BOX | OTROS | TOTAL |
|---------------------------------|-------------------------------------|--------|---------------|----------------|----------------|------------|-----------|----------------|
| L A R I O J A | VINO | BLANCO | - | - | 8.016 | - | - | 8.016 |
| | | COLOR | - | 484 | 10.126 | - | - | 10.610 |
| | Total VINO | | - | 484 | 18.143 | - | - | 18.626 |
| | REGIONAL | BLANCO | - | - | 30.665 | - | - | 30.665 |
| | | COLOR | - | - | 59.162 | - | - | 59.162 |
| | Total REGIONAL | | - | - | 89.827 | - | - | 89.827 |
| | DULCE NATURAL | BLANCO | - | 754 | - | - | - | 754 |
| | | COLOR | - | 136 | - | - | - | 136 |
| | Total DULCE NATURAL | | - | 890 | - | - | - | 890 |
| | VARIETAL | BLANCO | 133 | 5.608 | - | - | - | 5.740 |
| | | COLOR | 3.094 | 27.879 | - | - | - | 30.973 |
| | Total VARIETAL | | 3.227 | 33.487 | - | - | - | 36.714 |
| | DULCE NATURAL VARIETAL | BLANCO | - | 28 | - | - | - | 28 |
| | | COLOR | - | - | - | - | - | - |
| | Total DULCE NATURAL VARIETAL | | - | 28 | - | - | - | 28 |
| | ESPECIAL "B" | BLANCO | - | - | - | - | - | - |
| | | COLOR | - | - | - | - | - | - |
| | Total ESPECIAL B | | - | - | - | - | - | - |
| ESPUMOSO DULCE | BLANCO | - | - | - | - | - | - | |
| | COLOR | - | - | - | - | - | - | |
| Total ESPUMOSO DULCE | | - | - | - | - | - | - | |
| TOTAL LA RIOJA | | | 3.227 | 34.888 | 107.969 | - | - | 146.084 |
| C O R D O B A | VINO | BLANCO | 2.519 | 1.874 | 1.000 | - | - | 5.393 |
| | | COLOR | 5.004 | 8.639 | 1.734 | 6 | - | 15.383 |
| | Total VINO | | 7.522 | 10.512 | 2.735 | 6 | - | 20.775 |
| | REGIONAL | BLANCO | - | 3 | - | - | - | 3 |
| | | COLOR | 30 | 171 | - | 5 | - | 206 |
| | Total REGIONAL | | 30 | 174 | - | 5 | - | 209 |
| | VARIETAL | BLANCO | - | 111 | - | - | - | 111 |
| | | COLOR | 56 | 1.296 | - | - | - | 1.352 |
| | Total VARIETAL | | 56 | 1.408 | - | - | - | 1.463 |
| | DULCE NATURAL VARIETAL | BLANCO | - | - | - | - | - | - |
| | | COLOR | - | - | - | - | - | - |
| | Total DULCE NATURAL VARIETAL | | - | - | - | - | - | - |
| | ESPECIAL "A" | BLANCO | - | - | - | - | - | - |
| | | COLOR | - | - | - | - | - | - |
| | Total ESPECIAL "A" | | - | - | - | - | - | - |
| | ESPECIAL "B" | BLANCO | - | - | - | - | - | - |
| | | COLOR | - | - | - | - | - | - |
| | Total ESPECIAL "B" | | - | - | - | - | - | - |
| ESPECIAL "C" | BLANCO | - | 77 | - | - | - | 77 | |
| | COLOR | - | - | - | - | - | - | |
| Total ESPECIAL "C" | | - | 77 | - | - | - | 77 | |
| ESPUMOSO DEMI SEC | BLANCO | - | 1 | - | - | - | 1 | |
| | COLOR | - | - | - | - | - | - | |
| Total ESPUMOSO DEMI SEC | | - | 1 | - | - | - | 1 | |
| ESPUMOSO DULCE | BLANCO | - | - | - | - | - | - | |
| | COLOR | - | - | - | - | - | - | |
| Total ESPUMOSO DULCE | | - | - | - | - | - | - | |
| ESPUMOSO SECO (**) | BLANCO | - | 76 | - | - | - | 76 | |
| | COLOR | - | 0,3 | - | - | - | 0,3 | |
| Total ESPUMOSO SECO | | - | 76 | - | - | - | 76 | |
| TOTAL CORDOBA | | | 7.608 | 12.248 | 2.735 | 11 | - | 22.602 |
| S A L T A | VINO | BLANCO | 35 | 1.637 | 26.375 | - | - | 28.047 |
| | | COLOR | 14.762 | 14.011 | 1.106 | - | - | 29.879 |
| | Total VINO | | 14.797 | 15.648 | 27.481 | - | - | 57.926 |
| | REGIONAL | BLANCO | 3.341 | 231 | 6.963 | - | - | 10.535 |
| | | COLOR | 2.739 | 526 | 2.384 | - | - | 5.649 |
| | Total REGIONAL | | 6.080 | 757 | 9.347 | - | - | 16.184 |
| | DULCE NATURAL | BLANCO | - | 118 | - | - | - | 118 |
| | | COLOR | - | - | - | - | - | - |
| | Total DULCE NATURAL | | - | 118 | - | - | - | 118 |
| | VARIETAL | BLANCO | 5.294 | 39.894 | - | - | - | 45.188 |
| | | COLOR | 61 | 47.938 | - | - | - | 47.999 |
| | Total VARIETAL | | 5.354 | 87.832 | - | - | - | 93.187 |
| | DULCE NATURAL VARIETAL | BLANCO | - | 3.020 | - | - | - | 3.020 |
| | | COLOR | - | 91 | - | - | - | 91 |
| | Total DULCE NATURAL VARIETAL | | - | 3.110 | - | - | - | 3.110 |
| | ESPUMOSO SECO (**) | BLANCO | - | - | - | - | - | - |
| | | COLOR | - | 38 | - | - | - | 38 |
| | Total ESPECIAL B | | - | 38 | - | - | - | 38 |
| TOTAL SALTA | | | 26.231 | 107.504 | 36.828 | - | - | 170.563 |

(*)OTROS ENVASES: incluye Bidón, Tambor y Lata. - (**)ESPUMOSO SECO: incluye Nature, Brut Nature, Extra Brut, Brut y Esp. Nat. Seco. - FUENTE: INSTITUTO NACIONAL DE VITIVINICULTURA - Dpto. Estadística y Estudios de Mercado - Form. MV-01/C

MERCADO INTERNO DE VINOS - 2016-2017

Según tipo de vino, color y modalidad de envío - PROVINCIAS DE NEUQUEN, RIO NEGRO Y CATAMARCA - En hectólitros

| | TIPO DE VINO | COLOR | DAMAJUANA | BOTELLA | TETRA-BRIK | BAG IN BOX | OTROS | TOTAL |
|---|-------------------------------------|--------|---------------|---------------|------------|------------|--------------|---------------|
| N E U Q U E N | VINO | BLANCO | 48 | 6 | - | - | - | 54 |
| | | COLOR | 84 | 487 | - | - | - | 571,0 |
| | Total VINO | | 132 | 493 | - | - | - | 625 |
| | REGIONAL | BLANCO | - | - | - | - | - | - |
| | | COLOR | - | - | - | - | - | - |
| | Total REGIONAL | | - | - | - | - | - | - |
| | VARIETAL | BLANCO | - | 3.044 | - | - | - | 3.044 |
| | | COLOR | - | 23.776 | - | - | - | 23.776 |
| | Total VARIETAL | | - | 26.820 | - | - | - | 26.820 |
| | DULCE NATURAL | BLANCO | - | - | - | - | - | - |
| | | COLOR | - | - | - | - | - | - |
| | Total DULCE NATURAL | | - | - | - | - | - | - |
| | DULCE NATURAL VARIETAL | BLANCO | - | 446 | - | - | - | 446 |
| | | COLOR | - | 11 | - | - | - | 11 |
| | Total DULCE NATURAL VARIETAL | | - | 457 | - | - | - | 457 |
| | ESPECIAL "A" | BLANCO | - | - | - | - | - | - |
| | | COLOR | - | - | - | - | - | - |
| | Total ESPECIAL "A" | | - | - | - | - | - | - |
| | ESPUMOSO DULCE | BLANCO | - | 3.190 | - | - | - | 3.190 |
| | | COLOR | - | 362 | - | - | - | 362 |
| Total ESPUMOSO DULCE | | - | 3.552 | - | - | - | 3.552 | |
| ESPUMOSO SECO (**) | BLANCO | - | 1.243 | - | - | - | 1.243 | |
| | COLOR | - | 45 | - | - | - | 45 | |
| Total ESPUMOSO SECO | | - | 1.289 | - | - | - | 1.289 | |
| GASIFICADO | BLANCO | - | - | - | - | - | - | |
| | COLOR | - | - | - | - | - | - | |
| Total GASIFICADO | | - | - | - | - | - | - | |
| TOTAL NEUQUEN | | | 132 | 32.611 | - | - | - | 32.742 |
| R I O N E G R O | VINO | BLANCO | 2.008 | 644 | - | 282 | - | 2.935 |
| | | COLOR | 5.843 | 1.028 | - | 92 | - | 6.962 |
| | Total VINO | | 7.851 | 1.672 | - | 374 | - | 9.897 |
| | REGIONAL | BLANCO | - | - | - | - | - | - |
| | | COLOR | - | - | - | - | - | - |
| | Total REGIONAL | | - | - | - | - | - | - |
| | DULCE NATURAL | BLANCO | 141 | 8 | - | - | - | 150 |
| | | COLOR | 223 | 743 | - | - | - | 966 |
| | Total DULCE NATURAL | | 364 | 751 | - | - | - | 1.115 |
| | VARIETAL | BLANCO | 0,2 | 742 | - | - | - | 742 |
| | | COLOR | 1.641 | 5.248 | - | - | - | 6.889 |
| | Total VARIETAL | | 1.641 | 5.990 | - | - | - | 7.631 |
| | DULCE NATURAL VARIETAL | BLANCO | - | 179 | - | - | - | 179 |
| | | COLOR | - | - | - | - | - | - |
| | Total DULCE NATURAL VARIETAL | | - | 179 | - | - | - | 179 |
| | ESPECIAL "A" | BLANCO | - | - | - | - | - | - |
| | | COLOR | 188 | - | - | - | - | 188 |
| | Total ESPECIAL "A" | | 188 | - | - | - | - | 188 |
| | ESPECIAL "C" | BLANCO | - | - | - | - | - | - |
| | | COLOR | - | - | - | - | - | - |
| Total ESPECIAL "C" | | - | - | - | - | - | - | |
| ESPUMOSO DEMI-SEC | BLANCO | - | 1 | - | - | - | 1 | |
| | COLOR | - | 5 | - | - | - | 5 | |
| Total ESPUM. DEMISEC | | - | 6 | - | - | - | 6 | |
| ESPUMOSO DULCE | BLANCO | - | 3 | - | - | - | 3 | |
| | COLOR | - | 3 | - | - | - | 3 | |
| Total ESPUMOSO DULCE | | - | 6 | - | - | - | 6 | |
| ESPUMOSO SECO (**) | BLANCO | - | 111 | - | - | - | 111 | |
| | COLOR | - | 16 | - | - | - | 16 | |
| Total ESPUMOSO SECO | | - | 127 | - | - | - | 127 | |
| GASIFICADO | BLANCO | - | - | - | - | - | - | |
| | COLOR | - | - | - | - | - | - | |
| Total GASIFICADO | | - | - | - | - | - | - | |
| COCTEL DE VINO | BLANCO | - | - | - | - | - | - | |
| | COLOR | - | - | - | - | - | - | |
| Total COCTEL DE VINO | | - | - | - | - | - | - | |
| TOTAL RIO NEGRO | | | 10.044 | 8.731 | - | 374 | - | 19.149 |
| C A T A M A R C A | VINO | BLANCO | - | 10 | - | - | 21 | 30 |
| | | COLOR | - | 267 | - | - | 13 | 280 |
| | Total VINO | | - | 277 | - | - | 34 | 311 |
| | REGIONAL | BLANCO | 1.111 | 229 | - | - | - | 1.340 |
| | | COLOR | 5.729 | 3.249 | - | - | - | 8.977 |
| | Total REGIONAL | | 6.840 | 3.478 | - | - | - | 10.318 |
| | DULCE NATURAL | BLANCO | - | - | - | - | - | - |
| | | COLOR | - | - | - | - | - | - |
| | Total DULCE NATURAL | | - | - | - | - | - | - |
| | VARIETAL | BLANCO | 23 | 392 | - | 159 | - | 574 |
| | | COLOR | 1.030 | 1.197 | - | - | 18 | 2.244 |
| | Total VARIETAL | | 1.052 | 1.589 | - | 159 | 18 | 2.818 |
| | ESPECIAL "B" | BLANCO | - | 18 | - | - | - | 18 |
| | | COLOR | - | - | - | - | - | - |
| Total ESPECIAL "B" | | - | 18 | - | - | - | 18 | |
| ESPUMOSO SECO (**) | BLANCO | - | - | - | - | - | - | |
| | COLOR | - | - | - | - | - | - | |
| Total ESPUMOSO SECO (**) | | - | - | - | - | - | - | |
| TOTAL CATAMARCA | | | 7.892 | 5.362 | - | 159 | 51 | 13.464 |

(*)OTROS ENVASES: incluye Bidón, Tambor y Lata. - (**)ESPUMOSO SECO: incluye Nature, Brut Nature, Extra Brut, Brut y Esp. Nat. Seco. -

FUENTE: INSTITUTO NACIONAL DE VITIVINICULTURA - Dpto. Estadística y Estudios de Mercado - Form. MV-01/C

MERCADO INTERNO DE VINOS - 2016-2017

Según tipo de vino, color y modalidad de envío - PROVINCIAS DE BUENOS AIRES, LA PAMPA, TUCUMAN y ENTRE RIOS - En hectolitros

| | TIPO DE VINO | COLOR | DAMAJUANA | BOTELLA | TETRA-BRIK | BAG IN BOX | OTROS | TOTAL |
|---|----------------------------|-----------|--------------|--------------|------------|------------|--------------|--------------|
| B U E N O S A I R E S | VINO | BLANCO | 2.516 | - | - | - | - | 2.516 |
| | | COLOR | 5.674 | 76 | - | - | - | 5.750 |
| | Total VINO | | 8.190 | 76 | - | - | - | 8.266 |
| | REGIONAL | BLANCO | - | - | - | - | - | - |
| | | COLOR | - | - | - | - | - | - |
| | Total REGIONAL | | - | - | - | - | - | - |
| | VARIETAL | BLANCO | - | 50 | - | - | - | 50 |
| | | COLOR | - | 238 | - | - | - | 238 |
| | Total VARIETAL | | - | 288 | - | - | - | 288 |
| | ESPECIAL "B" | BLANCO | 48 | 15 | - | - | - | 63 |
| | COLOR | - | - | - | - | - | - | |
| Total ESPECIAL "B" | | 48 | 15 | - | - | - | 63 | |
| ESPECIAL "C" | BLANCO | 0,3 | - | - | - | - | 0,3 | |
| | COLOR | 1 | - | - | - | 26 | 27 | |
| Total ESPECIAL "C" | | 2 | - | - | - | 26 | 28 | |
| TOTAL BUENOS AIRES | | | 8.240 | 379 | - | - | 26 | 8.645 |
| L A P A M P A | VINO | BLANCO | - | 31 | - | - | - | 31 |
| | | COLOR | - | 197 | - | - | - | 197 |
| | Total VINO | | - | 228 | - | - | - | 228 |
| | REGIONAL | BLANCO | - | - | - | - | - | - |
| | | COLOR | - | - | - | - | - | - |
| | Total REGIONAL | | - | - | - | - | - | - |
| | DULCE NATURAL | BLANCO | - | 2 | - | - | - | 2 |
| | | COLOR | - | - | - | - | - | - |
| | Total DULCE NATURAL | | - | 2 | - | - | - | 2 |
| | VARIETAL | BLANCO | - | 300 | - | - | - | 300 |
| | COLOR | - | 1.948 | - | - | - | 1.948 | |
| Total VARIETAL | | - | 2.247 | - | - | - | 2.247 | |
| DULCE NATURAL VARIETAL | BLANCO | - | 104 | - | - | - | 104 | |
| | COLOR | - | - | - | - | - | - | |
| Total DULCE NATURAL VARIETAL | | - | 104 | - | - | - | 104 | |
| ESPUMOSO SECO (**) | BLANCO | - | 123 | - | - | - | 123 | |
| | COLOR | - | - | - | - | - | - | |
| Total ESPUMOSO SECO | | - | 123 | - | - | - | 123 | |
| TOTAL LA PAMPA | | | - | 2.705 | - | - | - | 2.705 |
| T U C U M A N | VINO | BLANCO | - | - | - | - | - | - |
| | | COLOR | - | 99 | - | - | - | 99 |
| | Total VINO | | - | 99 | - | - | - | 99 |
| | REGIONAL | BLANCO | - | - | - | - | - | - |
| | | COLOR | - | - | - | - | - | - |
| | Total REGIONAL | | - | - | - | - | - | - |
| | VARIETAL | BLANCO | - | 334 | - | - | - | 334 |
| | | COLOR | - | 1.487 | - | - | - | 1.487 |
| Total VARIETAL | | - | 1.820 | - | - | - | 1.820 | |
| DULCE NATURAL VARIETAL | BLANCO | - | 162 | - | - | - | 162 | |
| | COLOR | - | 12 | - | - | - | 12 | |
| Total DULCE NATURAL VARIETAL | | - | 174 | - | - | - | 174 | |
| ESPECIAL "C" | BLANCO | - | - | - | - | - | - | |
| | COLOR | - | - | - | - | - | - | |
| Total ESPECIAL "C" | | - | - | - | - | - | - | |
| TOTAL TUCUMAN | | | - | 2.093 | - | - | - | 2.093 |
| E N T R E R I O S | VINO | BLANCO | - | 34 | - | - | - | 34 |
| | | COLOR | - | 264 | - | - | - | 264 |
| | Total VINO | | - | 298 | - | - | - | 298 |
| | REGIONAL | BLANCO | - | - | - | - | - | - |
| | | COLOR | - | - | - | - | - | - |
| | Total REGIONAL | | - | - | - | - | - | - |
| | VARIETAL | BLANCO | - | - | - | - | - | - |
| | | COLOR | - | 47 | - | - | - | 47 |
| | Total VARIETAL | | - | 47 | - | - | - | 47 |
| | ESPECIAL "C" | BLANCO | - | - | - | - | - | - |
| | COLOR | - | - | - | - | - | - | |
| Total ESPECIAL "C" | | - | - | - | - | - | - | |
| ESPUMOSO SECO (**) | BLANCO | - | 12 | - | - | - | 11,8 | |
| | COLOR | - | - | - | - | - | - | |
| Total ESPUMOSO SECO | | - | 12 | - | - | - | 11,8 | |
| TOTAL ENTRE RIOS | | | - | 357 | - | - | - | 357 |

(*)OTROS ENVASES: incluye Bidón, Tambor y Lata. - (**)ESPUMOSO SECO: incluye Nature, Brut Nature, Extra Brut, Brut y Esp. Nat. Seco. -

FUENTE: INSTITUTO NACIONAL DE VITIVINICULTURA - Dpto. Estadística y Estudios de Mercado - Form. MV-01/C

MERCADO INTERNO DE VINOS - 2016-2017

Según tipo de vino, color y modalidad de envío - PROVINCIAS JUJUY, CHUBUT y SAN LUIS - En hectólitros

| | TIPO DE VINO | COLOR | DAMAJUANA | BOTELLA | TETRA-BRIK | BAG IN BOX | OTROS | TOTAL | |
|----------------------------------|---------------------------------|---------------|----------------|------------------|------------------|---------------|--------------|------------------|------------|
| J U J U Y | VINO | BLANCO | - | - | - | - | - | - | |
| | | COLOR | - | 3 | - | - | - | 3 | |
| | Total VINO | | - | 3 | - | - | - | 3 | |
| | REGIONAL | BLANCO | - | - | - | - | - | - | |
| | | COLOR | - | - | - | - | - | - | |
| | Total REGIONAL | | - | - | - | - | - | - | |
| VARIETAL | VARIETAL | BLANCO | - | - | - | - | - | - | |
| | | COLOR | - | 243 | - | - | - | 243 | |
| | Total VARIETAL | | - | 243 | - | - | - | 243 | |
| | TOTAL JUJUY | | | - | 246 | - | - | - | 246 |
| | C H U B U T | VINO | BLANCO | - | - | - | - | - | - |
| | | | COLOR | - | 52 | - | - | - | 52 |
| Total VINO | | | - | 52 | - | - | - | 52 | |
| REGIONAL | | BLANCO | - | - | - | - | - | - | |
| | | COLOR | - | - | - | - | - | - | |
| Total REGIONAL | | | - | - | - | - | - | - | |
| ESPUMOSO SECO (**) | ESPUMOSO SECO (**) | BLANCO | - | 5 | - | - | - | 5 | |
| | | COLOR | - | - | - | - | - | - | |
| | Total ESPUMOSO SECO | | - | 5 | - | - | - | 5 | |
| | TOTAL CHUBUT | | | - | 57 | - | - | - | 57 |
| | S A N L U I S | VINO | BLANCO | - | - | - | - | - | - |
| | | | COLOR | - | 110 | - | - | - | 110 |
| Total VINO | | | - | 110 | - | - | - | 110 | |
| REGIONAL | | BLANCO | - | - | - | - | - | - | |
| | | COLOR | - | 45 | - | - | - | 45 | |
| Total REGIONAL | | | - | 45 | - | - | - | 45 | |
| VARIETAL | | VARIETAL | BLANCO | - | 13 | - | - | - | 13 |
| | | | COLOR | - | 273 | - | 29 | - | 302 |
| Total VARIETAL | | | - | 286 | - | 29 | - | 315 | |
| DULCE NATURAL | | DULCE NATURAL | BLANCO | - | 6,7 | - | - | - | 7 |
| | | | COLOR | - | - | - | - | - | - |
| Total DULCE NATURAL | | | - | 7 | - | - | - | 7 | |
| DULCE NATURAL VARIETAL | DULCE NATURAL VARIETAL | BLANCO | - | - | - | - | - | - | |
| | | COLOR | - | 6,5 | - | - | - | 6,5 | |
| Total DULCE NAT. VARIETAL | | - | 6,5 | - | - | - | 6,5 | | |
| TOTAL SAN LUIS | | | - | 454 | - | 29 | - | 484 | |
| TOTAL PAIS | | | 362.001 | 4.895.402 | 3.654.012 | 10.135 | 3.479 | 8.925.030 | |

(*)OTROS ENVASES: incluye Bidón, Tambor y Lata. - (**)ESPUMOSO SECO: incluye Nature, Brut Nature, Extra Brut, Brut y Esp. Nat. Seco. -

FUENTE: INSTITUTO NACIONAL DE VITIVINICULTURA - Dpto. Estadística y Estudios de Mercado - Form. MV-01/C

MERCADO INTERNO DE VINOS
Según tipo de vino, color y modalidad de envío - Por delegación de Mendoza - En hectólitros

| | TIPO DE VINO | COLOR | DAMAJUANA | BOTELLA | TETRA-BRIK | BAG IN BOX | OTROS | TOTAL | |
|---------------------------------|---------------------------------|--------|----------------|------------------|------------------|--------------|--------------|------------------|------------------|
| M E N D O Z A | VINO | BLANCO | 9.146 | 245.113 | 613.687 | 25 | - | 867.971 | |
| | | COLOR | 37.139 | 1.144.149 | 1.149.742 | 527 | - | 2.331.556 | |
| | Total VINO | | 46.285 | 1.389.261 | 1.763.429 | 551 | - | 3.199.526 | |
| | REGIONAL | BLANCO | - | - | - | - | - | - | - |
| | | COLOR | - | - | - | - | - | - | - |
| | Total REGIONAL | | - | - | - | - | - | - | |
| | DULCE NATURAL | BLANCO | - | 26.686 | - | - | - | - | 26.686 |
| | | COLOR | - | 5.253 | - | - | - | - | 5.253 |
| | Total DUL. NATURAL | | - | 31.939 | - | - | - | - | 31.939 |
| | VARIETAL | BLANCO | 3.148 | 129.041 | 5.815 | 511 | - | - | 138.516 |
| | | COLOR | 18.152 | 1.054.732 | 1.754 | 2.422 | 50 | - | 1.077.110 |
| | Total VARIETAL | | 21.300 | 1.183.773 | 7.569 | 2.934 | 50 | - | 1.215.626 |
| | DULCE NAT. VARIETAL | BLANCO | - | 26.150 | - | - | - | - | 26.150 |
| | | COLOR | - | 2.752 | - | - | - | - | 2.752 |
| | Total DUL. NAT. VARIETAL | | - | 28.902 | - | - | - | - | 28.902 |
| | ESPECIAL "A" | BLANCO | - | - | - | - | - | - | - |
| | | COLOR | - | - | - | - | - | - | - |
| | Total ESPECIAL "A" | | - | - | - | - | - | - | - |
| | ESPECIAL "B" | BLANCO | 12 | 355 | - | - | - | - | 368 |
| | | COLOR | 301 | 157 | - | - | - | - | 458 |
| | Total ESPECIAL "B" | | 313 | 513 | - | - | - | - | 826 |
| | ESPECIAL "C" | BLANCO | 2 | 12.171 | - | - | 1.375 | - | 13.548 |
| | | COLOR | 174 | 5.100 | - | 324 | 1.562 | - | 7.160 |
| | Total ESPECIAL "C" | | 176 | 17.272 | - | 324 | 2.936 | - | 20.708 |
| | ESPUMOSO DEMI-SEC | BLANCO | - | 15.559 | - | - | - | - | 15.559 |
| | | COLOR | - | 638 | - | - | - | - | 638 |
| | Total ESPUMOSO DEMI-SEC | | - | 16.197 | - | - | - | - | 16.197 |
| | ESPUMOSO DULCE | BLANCO | - | 54.133 | - | - | - | - | 54.133 |
| COLOR | | - | 6.735 | - | - | - | - | 6.735 | |
| Total ESPUMOSO DULCE | | - | 60.868 | - | - | - | - | 60.868 | |
| ESPUMOSO SECO (*) | BLANCO | - | 196.302 | - | - | - | - | 196.302 | |
| | COLOR | - | 12.115 | - | - | - | - | 12.115 | |
| Total ESPUMOSO SECO | | - | 208.416 | - | - | - | - | 208.416 | |
| ESPUMOSO FRUTADO (**) | BLANCO | - | 164 | - | - | - | - | 164 | |
| | COLOR | - | - | - | - | - | - | - | |
| | CON PULPA | - | 10.799 | - | - | - | - | 10.799 | |
| TOTAL ESPUMOSO FRUTADO | | - | 10.963 | - | - | - | - | 10.963 | |
| GASIFICADO | BLANCO | - | 2.655 | - | - | - | - | 2.655 | |
| | COLOR | - | 774 | - | - | - | - | 774 | |
| Total GASIFICADO | | - | 3.429 | - | - | - | - | 3.429 | |
| COCTEL DE VINO | BLANCO | - | 705 | - | - | - | - | 705 | |
| | COLOR | - | 9.561 | - | - | - | - | 9.561 | |
| Total COCTEL VINO | | - | 10.266 | - | - | - | - | 10.266 | |
| FRISANTE NATURAL | BLANCO | - | 49 | - | - | - | - | 49 | |
| | COLOR | - | 40,9 | - | - | - | - | 40,9 | |
| Total FRISANTE NATURAL | | - | 90,2 | - | - | - | - | 90,2 | |
| COMPUESTO | BLANCO | - | - | - | - | - | - | - | |
| | COLOR | - | - | - | - | - | - | - | |
| Total VINO COMPUESTO | | - | - | - | - | - | - | - | |
| RITUAL | BLANCO | - | - | - | - | - | - | - | |
| | COLOR | - | - | - | - | - | - | - | |
| Total RITUAL | | - | - | - | - | - | - | - | |
| Total Delegación Mendoza | | | 68.073 | 2.961.890 | 1.770.998 | 3.809 | 2.986 | 4.807.757 | |

(*)ESPUMOSO SECO: incluye Nature, Brut Nature, Extra Brut, Brut y Esp. Nat. Seco.- (**)Espumoso Frutado con pulpa sin determinar color.

FUENTE: INSTITUTO NACIONAL DE VITIVINICULTURA - Dpto. Estadística y Estudios de Mercado - Form. MV-01/C

MERCADO INTERNO DE VINOS
Según tipo de vino, color y modalidad de envío - Por jurisdicción de Mendoza - En hectolitros

| | TIPO DE VINO | COLOR | DAMAJUANA | BOTELLA | TETRA-BRIK | BAG IN BOX | OTROS | TOTAL |
|--|------------------------------------|--------|----------------|----------------|----------------|------------|------------|------------------|
| | | | | | | | | |
| | VINO | BLANCO | 27.917 | 29.962 | 43.862 | - | 31 | 101.772 |
| | | COLOR | 99.301 | 710.341 | 110.849 | 67 | 326 | 920.884 |
| | Total VINO | | 127.218 | 740.303 | 154.711 | 67 | 358 | 1.022.656 |
| | REGIONAL | BLANCO | - | - | - | - | - | - |
| | | COLOR | - | - | - | - | - | - |
| | Total REGIONAL | | - | - | - | - | - | - |
| | DULCE NATURAL | BLANCO | - | 1.365 | - | - | - | 1.365 |
| | | COLOR | 58 | 131 | - | - | - | 189 |
| | Total DUL. NATURAL | | 58 | 1.496 | - | - | - | 1.554 |
| | VARIETAL | BLANCO | 1.697 | 10.669 | 119 | 5,37 | - | 12.490 |
| | | COLOR | 13.342 | 174.772 | - | 104 | 64 | 188.282 |
| | Total VARIETAL | | 15.039 | 185.441 | 119 | 109 | 64 | 200.773 |
| | DULCE NAT. VARIETAL | BLANCO | - | 1.357 | - | - | - | 1.357 |
| | | COLOR | - | 3,82 | - | - | - | 3,82 |
| | Total DUL. NAT. VARIETAL | | - | 1.361 | - | - | - | 1.361 |
| | ESPECIAL "A" | BLANCO | - | - | - | - | - | - |
| | | COLOR | - | - | - | - | - | - |
| | Total ESPECIAL "A" | | - | - | - | - | - | - |
| | ESPECIAL "B" | BLANCO | - | 255 | - | - | - | 255 |
| | | COLOR | - | 33 | - | - | - | 33 |
| | Total ESPECIAL "B" | | - | 288 | - | - | - | 288 |
| | ESPECIAL "C" | BLANCO | 1.507 | 5.111 | - | - | - | 6.618 |
| | | COLOR | - | 24 | - | - | 43 | 67 |
| | Total ESPECIAL "C" | | 1.507 | 5.135 | - | - | 43 | 6.685 |
| | ESPUMOSO DEMI-SEC | BLANCO | - | - | - | - | - | - |
| | | COLOR | - | - | - | - | - | - |
| | Total ESPUMOSO DEMI-SEC | | - | - | - | - | - | - |
| | ESPUMOSO DULCE | BLANCO | - | - | - | - | - | - |
| | | COLOR | - | - | - | - | - | - |
| | Total ESPUMOSO DULCE | | - | - | - | - | - | - |
| | ESPUMOSO SECO (*) | BLANCO | - | 31 | - | - | - | 31 |
| | | COLOR | - | 9,3 | - | - | - | 9,3 |
| | Total ESPUMOSO SECO | | - | 41 | - | - | - | 41 |
| | GASIFICADO | BLANCO | - | - | - | - | - | - |
| | | COLOR | - | - | - | - | - | - |
| | Total GASIFICADO | | - | - | - | - | - | - |
| | COCTEL DE VINO | BLANCO | - | - | - | - | - | - |
| | | COLOR | - | - | - | - | - | - |
| | Total COCTEL VINO | | - | - | - | - | - | - |
| | FRISANTE | BLANCO | - | - | - | - | - | - |
| | | COLOR | - | - | - | - | - | - |
| | Total GASIFICADO | | - | - | - | - | - | - |
| | COMPUESTO | BLANCO | - | - | - | - | - | - |
| | | COLOR | - | - | - | - | - | - |
| | Total VINO COMPUESTO | | - | - | - | - | - | - |
| | RITUAL | BLANCO | - | - | - | - | - | - |
| | | COLOR | - | - | - | - | - | - |
| | Total RITUAL | | - | - | - | - | - | - |
| | Total Delegación San Martín | | 143.822 | 934.064 | 154.831 | 176 | 465 | 1.233.358 |

(*) OTROS ENVASES: incluye Bidón, Tambor y Lata. - (**) ESPUMOSO SECO: incluye Nature, Brut Nature, Extra Brut, Brut y Esp. Nat. Seco.

FUENTE: INSTITUTO NACIONAL DE VITIVINICULTURA - Dpto. Estadística y Estudios de Mercado - Form. MV-01/C

MERCADO INTERNO DE VINOS
Según tipo de vino, color y modalidad de envío - Por jurisdicción de Mendoza - En hectólitros

| | TIPO DE VINO | COLOR | DAMAJUANA | BOTELLA | TETRA-BRIK | BAG IN BOX | OTROS | TOTAL | |
|---|---------------------------------|-----------|----------------|------------------|------------------|--------------|---------------|------------------|--------|
| S A N R A F A E L | VINO | BLANCO | 4.679 | 40.586 | 53.457 | - | - | 98.722 | |
| | | COLOR | 35.571 | 300.015 | 77.302 | 19 | 251 | 413.158 | |
| | Total VINO | | 40.250 | 340.601 | 130.759 | 19 | 251 | 511.880 | |
| | REGIONAL | BLANCO | - | - | - | - | - | - | |
| | | COLOR | - | - | - | - | - | - | |
| | Total REGIONAL | | - | - | - | - | - | - | |
| | DULCE NATURAL | BLANCO | - | 23.835 | - | - | - | - | 23.835 |
| | | COLOR | - | 503 | - | - | - | - | 503 |
| | Total DUL.NATURAL | | - | 24.338 | - | - | - | 24.338 | |
| | VARIETAL | BLANCO | 881 | 7.484 | - | - | - | - | 8.364 |
| | | COLOR | 10.028 | 41.731 | 256 | 13 | - | - | 52.028 |
| | Total VARIETAL | | 10.909 | 49.215 | 256 | 13 | - | 60.392 | |
| | DULCE NAT. VARIETAL | BLANCO | - | 453 | - | - | - | - | 453 |
| | | COLOR | - | 162 | - | - | - | - | 162 |
| | Total DUL. NAT. VARIETAL | | - | 615 | - | - | - | 615 | |
| | ESPECIAL "A" | BLANCO | - | - | - | - | - | - | - |
| | | COLOR | - | - | - | - | - | - | - |
| | Total ESPECIAL "A" | | - | - | - | - | - | - | |
| | ESPECIAL "B" | BLANCO | - | - | - | - | - | - | - |
| | | COLOR | - | - | - | - | - | - | - |
| | Total ESPECIAL "B" | | - | - | - | - | - | - | |
| | ESPECIAL "C" | BLANCO | - | - | - | - | - | - | - |
| | | COLOR | - | - | - | - | - | - | - |
| | Total ESPECIAL "C" | | - | - | - | - | - | - | |
| | ESPUMOSO DEMI-SEC | BLANCO | - | 3.142 | - | - | - | - | 3.142 |
| | | COLOR | - | 801 | - | - | - | - | 801 |
| | Total ESPUMOSO DEMI-SEC | | - | 3.943 | - | - | - | 3.943 | |
| | ESPUMOSO DULCE | BLANCO | - | 21.966 | - | - | - | - | 21.966 |
| COLOR | | - | 1.752 | - | - | - | - | 1.752 | |
| Total ESPUMOSO DULCE | | - | 23.718 | - | - | - | 23.718 | | |
| ESPUMOSO SECO (*) | BLANCO | - | 57.886 | - | - | - | - | 57.886 | |
| | COLOR | - | 1.512 | - | - | - | - | 1.512 | |
| Total ESPUMOSO SECO | | - | 59.399 | - | - | - | 59.399 | | |
| ESPUMOSO FRUTADO (**) | BLANCO | - | 517 | - | - | - | - | 517 | |
| | COLOR | - | 256 | - | - | - | - | 256 | |
| | CON PULPA | - | - | - | - | - | - | - | |
| Total ESPUMOSO FRUTADO | | - | 772 | - | - | - | 772 | | |
| GASIFICADO | BLANCO | - | - | - | - | - | - | - | |
| | COLOR | - | - | - | - | - | - | - | |
| Total GASIFICADO | | - | - | - | - | - | - | | |
| COCTEL DE VINO | BLANCO | - | - | - | - | - | - | - | |
| | COLOR | - | - | - | - | - | - | - | |
| Total COCTEL VINO | | - | - | - | - | - | - | | |
| FRISANTE | BLANCO | - | 351 | - | - | - | - | 351 | |
| | COLOR | - | 12 | - | - | - | - | 12 | |
| Total FRISANTE NATURAL | | - | 364 | - | - | - | 364 | | |
| Total Delegación San Rafael | | | 51.159 | 502.964 | 131.015 | 32 | 251 | 685.421 | |
| G E N E R A L A L V E A R | VINO | BLANCO | 2.543 | 1.843 | 8.267 | 55 | - | 12.707 | |
| | | COLOR | 10.952 | 24.768 | 14.668 | 1.741 | 96 | 52.226 | |
| | Total VINO | | 13.495 | 26.611 | 22.935 | 1.796 | 96 | 64.933 | |
| | VARIETAL | BLANCO | 30 | 1.955 | - | 39 | - | 2.023 | |
| | | COLOR | 2.037 | 22.884 | - | 241 | - | 25.162 | |
| | Total VARIETAL | | 2.066 | 24.839 | - | 280 | - | 27.185 | |
| | REGIONAL | BLANCO | - | - | - | - | - | - | |
| | | COLOR | - | - | - | - | - | - | |
| | Total REGIONAL | | - | - | - | - | - | - | |
| | DULCE NATURAL | BLANCO | - | 598 | - | - | - | - | 598 |
| | | COLOR | - | - | - | - | - | - | - |
| | Total DULCE NATURAL | | - | 598 | - | - | - | 598 | |
| | ESPUMOSO SECO (*) | BLANCO | - | 8 | - | - | - | - | 8 |
| | | COLOR | - | - | - | - | - | - | - |
| | Total ESPUMOSO SECO | | - | 8 | - | - | - | 8 | |
| | DULCE NAT. VARIETAL | BLANCO | 52 | 318 | - | - | - | - | 370 |
| COLOR | | - | 316 | - | - | - | - | 316 | |
| Total DULCE NATURAL VARIETAL | | 52 | 634 | - | - | - | 686 | | |
| ESPUMOSO DEMI-SEC | BLANCO | - | 60 | - | - | - | - | 60 | |
| | COLOR | - | - | - | - | - | - | - | |
| Total ESPUMOSO DEMI-SEC | | - | 60 | - | - | - | 60 | | |
| Total Delegación Gral.Alvear | | | 15.614 | 52.750 | 22.935 | 2.076 | 96 | 93.471 | |
| TOTAL MENDOZA | | | 278.668 | 4.451.668 | 2.079.778 | 6.093 | 3.799 | 6.820.007 | |

(*)ESPUMOSO SECO: incluye Nature, Brut Nature, Extra Brut, Brut y Esp. Nat. Seco.- (**)Espumoso Frutado con pulpa sin determinar color.

FUENTE: INSTITUTO NACIONAL DE VITIVINICULTURA - Dpto. Estadística y Estudios de Mercado - Form. MV-01/C