



Nueva Encuesta de Percepción de la Ciencia,  
la Tecnología y la Innovación

# Indicadores Mendoza

## Autoridades

**Presidente de la Nación** Alberto Fernández

**Vicepresidenta de la Nación:** Cristina Fernández de Kirchner

**Ministro de Ciencia, Tecnología e Innovación:** Daniel Filmus

**Secretario de Planeamiento y Políticas en Ciencia, Tecnología e Innovación:** Diego Hurtado

**Subsecretario de Estudios y Prospectiva:** Eduardo Mallo

**Director Nacional de Información Científica:** Gustavo Arber

**Coordinador del Observatorio de Ciencia, Tecnología e Innovación Productiva:** Sebastián Balsells

## Reconocimientos

La siguiente encuesta fue diseñada, ejecutada, procesada y analizada por el equipo técnico de la Dirección Nacional de Información Científica (DNIC), continuando con la tradición de producción de indicadores de Percepción pública de la Ciencia impulsada por la RICYT (Red de Indicadores de Ciencia y Tecnología Interamericana e Iberoamericana) y la tradición de estudios de Opinión Pública ampliamente desarrollada en el mundo y la región para conocer la opinión y actitudes de la ciudadanía en temas de agenda pública e interés social.

### Equipo de trabajo DNIC

Cecilia Ceja (Coordinadora del proyecto)  
Valeria Aguirre  
Agustina Gimeno

### Edición

Ines Parker

### Colaboración especial

María Eugenia Funes  
María de la Paz Uzal

### Diseño

Yanina Di Bello

## Objetivos de la encuesta

- Ampliar **el universo y la cobertura territorial** de las encuestas de percepción de la ciencia, la tecnología y la innovación.
- Producir **indicadores a nivel provincial y regional (COFECYT)**.
- Profundizar en **temáticas e indicadores de interés local** → **agendas provinciales**.
- Probar una **nueva metodología de relevamiento** en población.

## Ficha técnica

### Muestra

representativa a nivel nacional, regional y provincial.

### Universo

personas de 16 años y más, residentes en localidades de 2.000 habitantes y más en cada provincia.

### Técnica de recolección

por redes sociales (Instagram y Facebook).

### Instrumento

cuestionario *online* semiestructurado.

### Período de relevamiento

del 10 al 30 de mayo de 2023.

## Características de la muestra

Muestra aleatoria simple, con cuotas por provincia y de sexo y edad en cada jurisdicción

### Tamaño muestra:

- Total nacional: 7.977 casos
- Total provincial: 345 casos

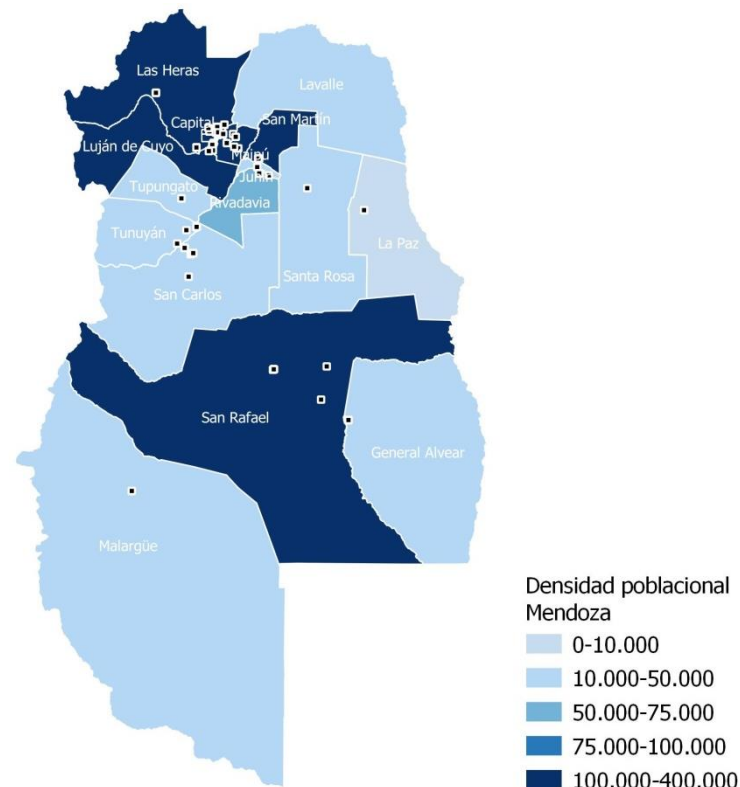
### Error muestral (95% de confianza):

- Total país: +-1%
- Total provincial: +-5%

## Cobertura provincial

### Distribución de casos

Departamentos	Casos
Guaymallén	40
Godoy Cruz	35
Maipú	34
San Rafael	34
Luján de Cuyo	33
Capital	26
Las Heras	20
San Carlos	20
San Martín	18
Otros	85



Fuente: Elaboración propia a partir de los datos de la Encuesta Provincial de Percepción de la Ciencia, Tecnología e Innovación 2023 y los indicadores del Censo Nacional de Población, Hogares y Viviendas 2010.

## Contenidos del informe

Valoración global de la ciencia, tecnología e innovación para mejorar la calidad de vida de las personas.

Conocimiento de actores locales y percepción de desarrollo de la CTI.

Conocimiento y valoración del Plan Nacional de CTI.

Prioridades para las agendas provinciales.





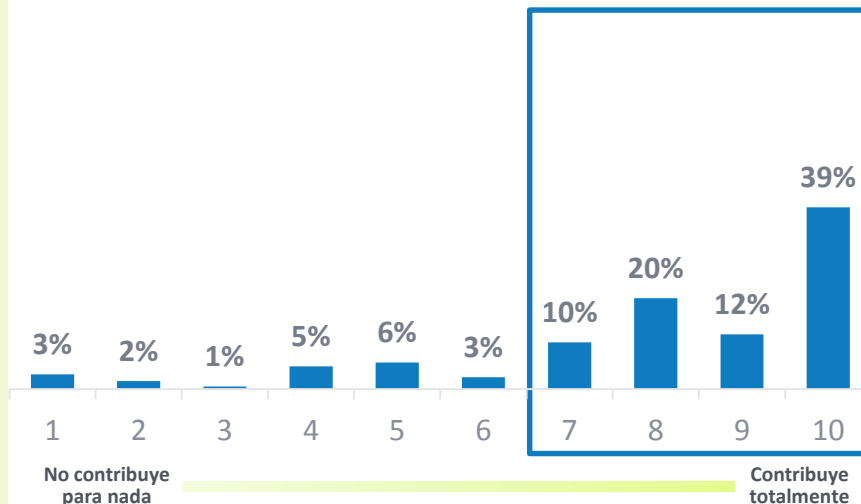
# Principales resultados

## Contribución de la CTI a la calidad de vida (Escala 1 a 10)

¿?

*¿En qué medida dirías que la ciencia, la tecnología y la innovación contribuyen a mejorar la calidad de vida de las personas?*

Podés elegir cualquier puntaje de 1 a 10 en donde 1 es “no contribuyen para nada” y 10 = “contribuyen totalmente”



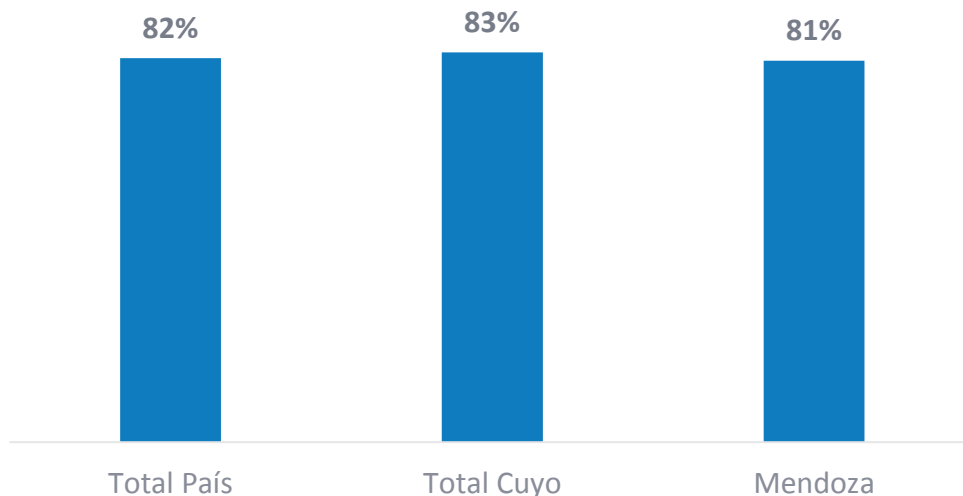
Base: Total Muestra Mendoza (345 casos)

▶ **78%**

Considera que la CTI contribuyen a mejorar la calidad de vida de las personas (7 puntos o más)

## Contribución positiva de la CTI

% de valoración con 7 puntos y más



Base: Total Muestra Mendoza (345 casos)

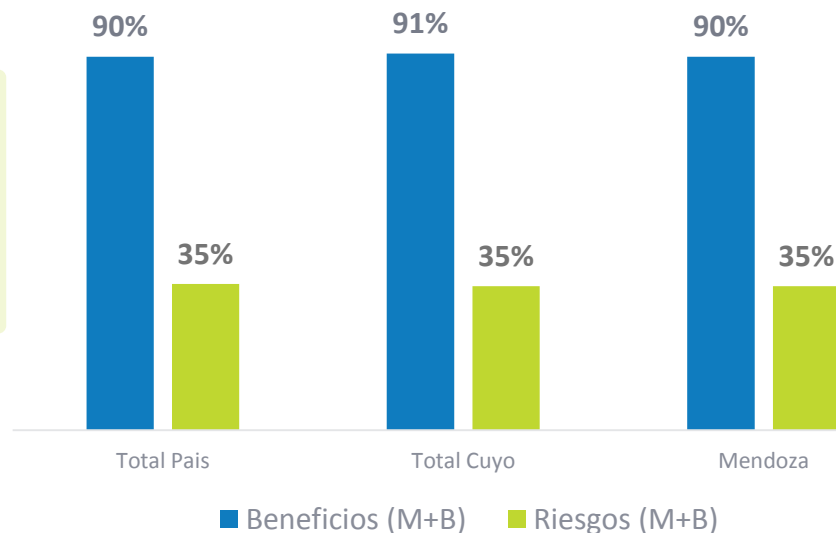
- ▶ La valoración positiva de la CTI por parte de la población en Mendoza es similar a la expresada en todo el país.

## Valoración de beneficios y riesgos de la CTI

Escala: Mucho, bastante, poco, ninguno.

¿?

¿Cuál de las siguientes opciones refleja mejor tu opinión? La ciencia y tecnología traen....



Base: Total Muestra Mendoza (345 casos)

90%

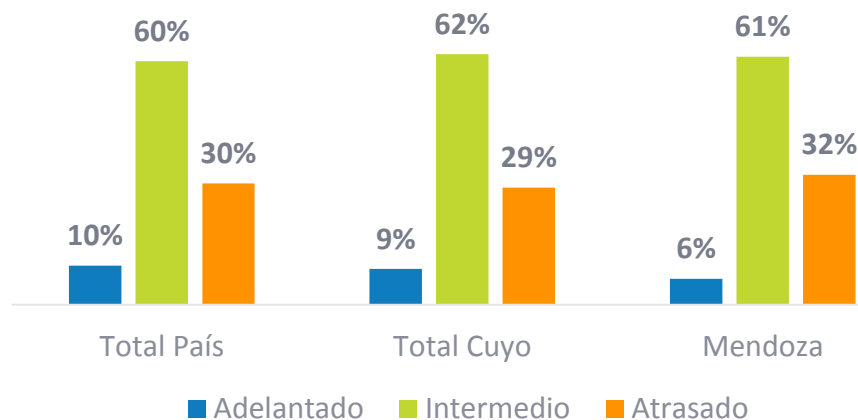
De las personas encuestadas en Mendoza considera que la CTI trae más beneficios que riesgos, en línea con la opinión de la población en la región y en el país.

## Percepción de la posición provincial en CTI



¿Dirías que Argentina tiene un lugar adelantado, intermedio o atrasado en ciencia y tecnología?

¿Dirías que la provincia donde vivís tiene un lugar adelantado, intermedio o atrasado en ciencia y tecnología?



61%

De las personas encuestadas opina que la provincia se encuentra en un lugar intermedio en CTI.

Base: Total Muestra Mendoza (345 casos)

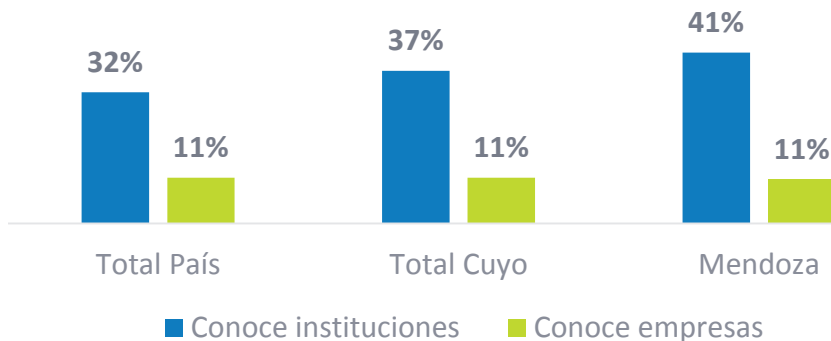
## Conocimiento de instituciones y empresas científico tecnológicas

% de respuestas afirmativas



Conoces alguna **institución** que se dedica a hacer investigación científica y/o desarrollo tecnológico en tu provincia?

¿Conoces alguna **empresa** que invierta en investigación, desarrollo tecnológico o innovación en tu provincia?



Base: Total Muestra Mendoza (345 casos)

41%

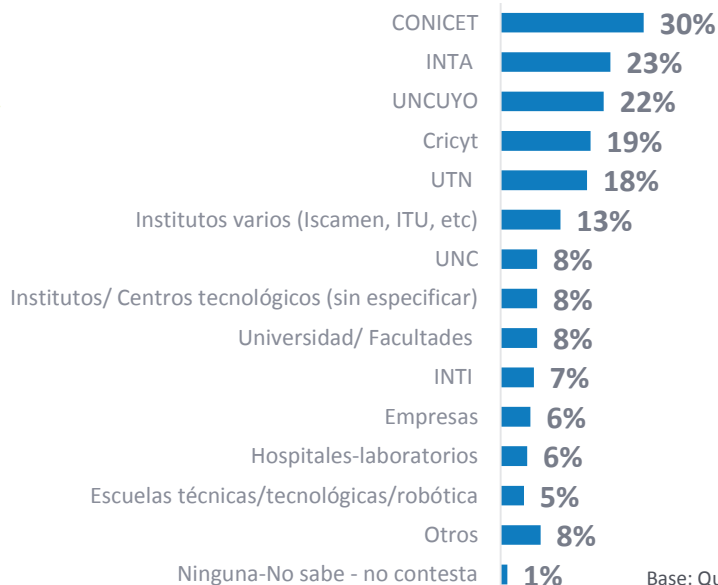
Conoce una institución científico-tecnológica local.  
El conocimiento de empresas es muy bajo en línea con lo que ocurre en el país y la región.

## Instituciones conocidas

### Respuestas espontáneas



*¿Cuáles instituciones que se dediquen a hacer investigación científica y/o desarrollo tecnológico en tu provincia conoces?*



Base: Quienes respondieron que conocen (142 casos)

## Conocimiento de empresas

### Empresas más nombradas

- IMPSA (35%).
- Universidad (UNCUYO o facultad tecnológica) (14%)
- YPF(11%).
- Empresas del sector construcción (11%)
- INTA (8%)

▶ **11%**

no supo qué responder

Base: quienes respondieron que conocen (37 casos)

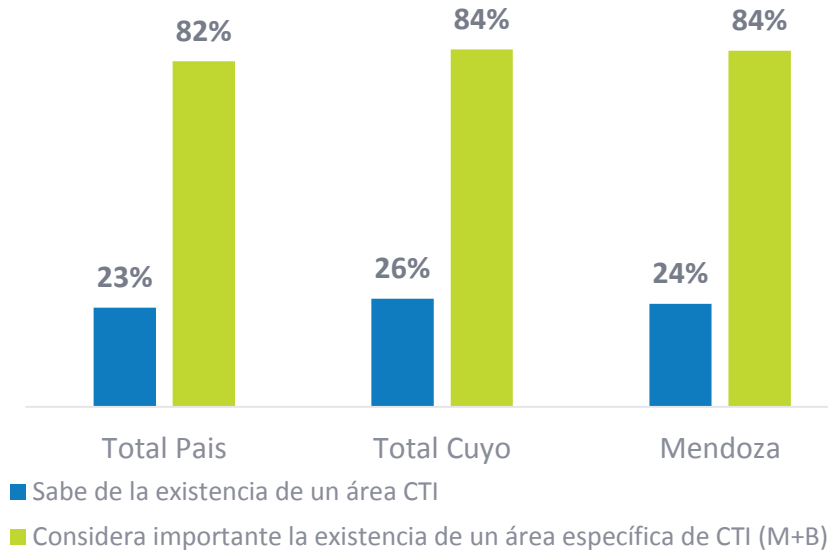


## Conocimiento e importancia de un ejecutivo de CTI provincial



*¿Sabés si en tu provincia existe un organismo de gobierno dedicado a la promoción de la ciencia, tecnología e innovación?*

*¿Cuán importante es para vos que el gobierno provincial tenga un área específica dedicada a la promoción de la ciencia, tecnología e innovación?*



Base: Total Muestra Mendoza (345 casos)

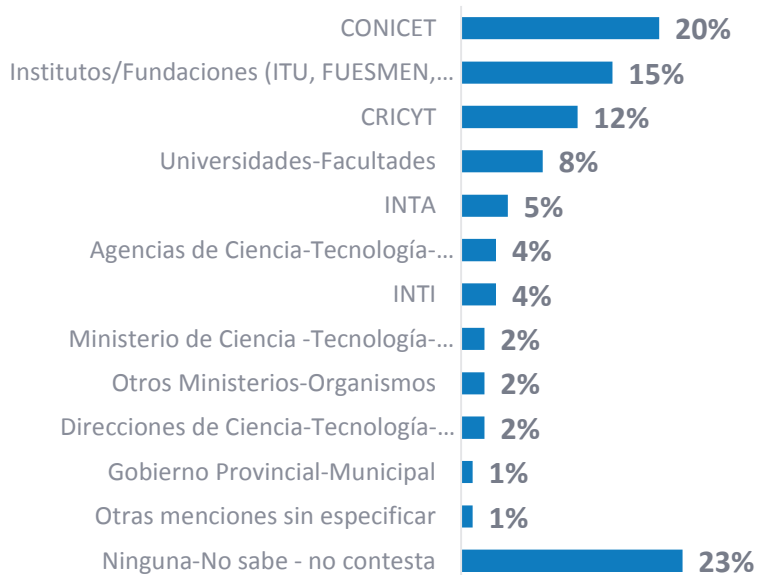
84%

Considera importante que exista un área específica en la provincia para la promoción de la CTI.

El conocimiento de estas áreas de gobierno aún es bajo en todas las jurisdicciones.

## Conocimiento de ejecutivo de CTI provincial

### Respuestas espontáneas



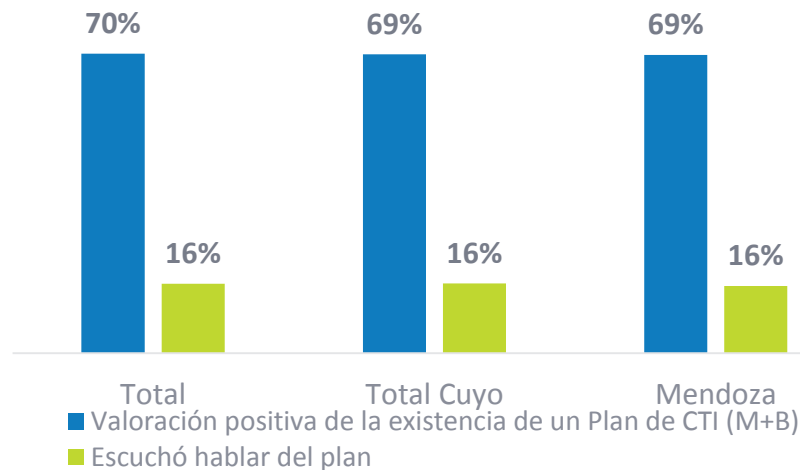
- ▶ El conocimiento de una dependencia de gobierno dedicada a la promoción de la CTI es bajo y entre quienes dijeron saber de la existencia, 2 de cada 10 no pudo indicar su nombre. Las menciones, en el resto fueron muy variadas.

## Importancia y conocimiento del Plan Estratégico de CTI



¿Escuchaste alguna vez hablar del Plan Nacional de Ciencia, tecnología e innovación 2030?

¿Cuán importante es para vos que exista un Plan Estratégico de Ciencia y tecnología para el país y cada una de las provincias?



Base: Total Muestra Mendoza (345 casos)

▶ 69%

Valora positivamente la existencia de una Plan Estratégico de Ciencia, tecnología e Innovación. El apoyo a un Plan de CTI es mayoritario en todas las jurisdicciones.

## Agenda CTI: prioridades para Formosa

### Guiada - Máximo 3 respuestas



*¿Cuáles de los siguientes temas te resultan prioritarios para la agenda de ciencia y tecnología de la provincia donde vivís?*

Registrar las 3 más importantes



### Vectores de desarrollo\*

- Economía del conocimiento.
- Salud.
- Alimentos, bioeconomía y desarrollo sostenible.
- Transición energética
- Agua

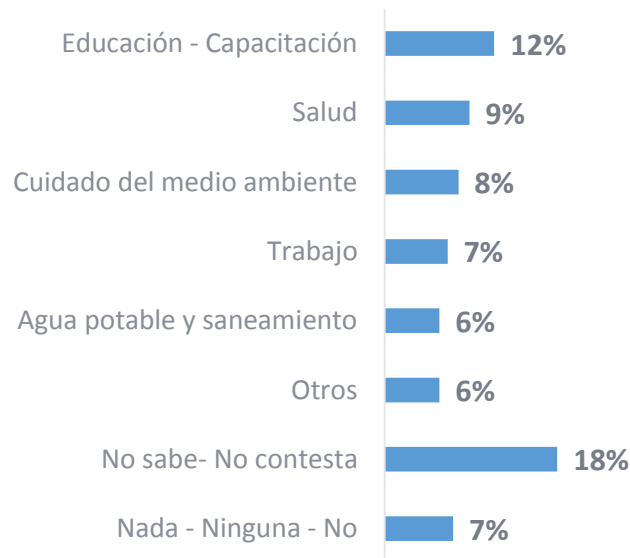
Base: Total Muestra Mendoza (345 casos)

## Otras sugerencias para la Agenda de CTI de Mendoza

### Respuestas espontáneas



*¿Hay algún otro tema en el que la ciencia y tecnología de la provincia deberían hacer foco para mejorar la calidad de vida las personas?*



Base: Total Muestra Mendoza (345 casos)



**Educación/Capacitación:** acceso, capacitación, calidad educativa, equipamiento, actualización de currículas.



**Salud:** Estudio y prevención de enfermedades, acceso y desarrollo de medicamentos, equipamiento y atención, salud mental, deporte y alimentación.



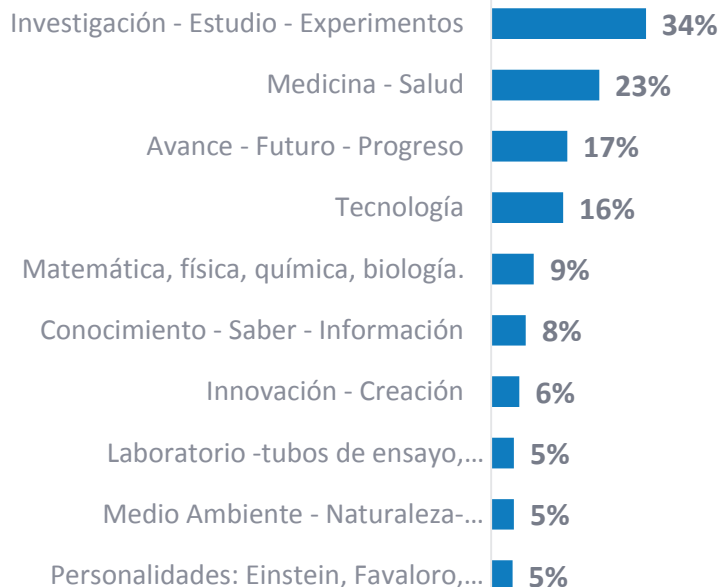
**Medio ambiente:** Contaminación, Cuidado del medio ambiente, gestión de residuos, educación ambiental, deforestación

# Asociaciones espontáneas al término CIENCIA

## Respuestas espontáneas



*Cuando hablamos de ciencia ¿cuál es la primera palabra que te viene a la mente? ¿Y la segunda?*



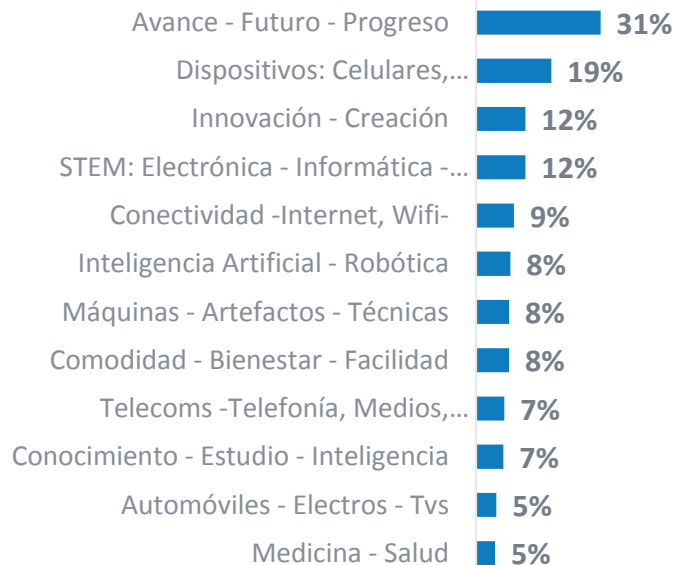
Base: Total Muestra Mendoza (345 casos)

# Asociaciones espontáneas al término TECNOLOGÍA

## Respuestas espontáneas



*Cuando hablamos de tecnología ¿cuál es la primera palabra que te viene a la mente? ¿y la segunda?*



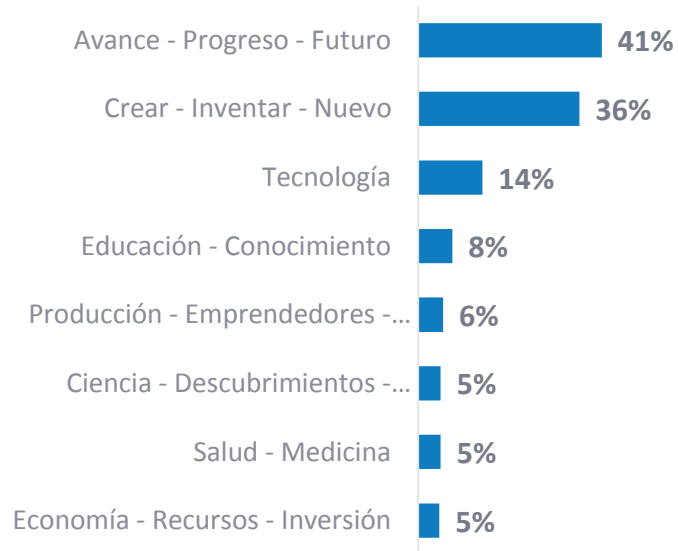
Base: Total Muestra Mendoza (345 casos)

# Asociaciones espontáneas al término INNOVACIÓN

## Respuestas espontáneas



*Cuando hablamos de innovación ¿cuál es la primera palabra que te viene a la mente? ¿Y la segunda?*



Base: Total Muestra Mendoza (345 casos)





Obtené más información sobre  
percepción pública de la ciencia  
escaneando el código QR





Argentina  
Presidencia

Ministerio de Ciencia,  
Tecnología e Innovación

*primero  
la gente*