

SERVICIO NACIONAL DE SANIDAD ANIMAL Y CALIDAD AGROALIMENTARIA
DIRECCIÓN DE CONTROL DE GESTIÓN Y PROGRAMAS ESPECIALES

MANUAL SIGSA - AVES

SISTEMA INTEGRADO DE GESTIÓN DE SANIDAD ANIMAL



El siguiente documento tiene como finalidad brindarle al usuario una herramienta de capacitación que le facilite el trabajo con el Sistema Integrado de Gestión de Sanidad Animal (SIGSA)- Vista AVES.

Contenido

1	INTRODUCCIÓN.....	3
2	PRESENTACIÓN Y ACCESO AL SISTEMA	3
3	CONSIDERACIONES GENERALES.....	6
4	GENERAR DTE DE CRÍA.....	6
5	PAGO	9
5.1	PAGO CON DEBITO CBU.....	11
5.2	PAGO CON DEBITO INTERBANKING.....	11
5.3	PAGO CON NOTA DE CREDITO.....	11
5.4	CONSULTA DE NOTAS DE CREDITO	12
6	CONFIRMAR RECEPCIÓN DE DT-e DE CRÍA.....	13
7	CARGA MORTANDAD DE LOTE.....	15
8	GENERAR DT-e DE FAENA	16
9	CIERRE FINAL DE LOTE POR AJUSTE.....	18
10	CONTACTO	19

1 INTRODUCCIÓN

El Sistema Integrado de Gestión de Sanidad Animal (SIGSA) permite entre otras tareas, la emisión Documentos de Transito electrónico (DT-e). En el presente instructivo se mostrará cómo es la emisión de dicho documento y el pago del mismo.

2 PRESENTACIÓN Y ACCESO AL SISTEMA

Para acceder al Sistema de Información de Sanidad Animal del SENASA se debe ingresar utilizando el navegador **Mozilla Firefox**.



Paso 1. Acceda a la web de la AFIP: www.afip.gov.ar/



The screenshot shows the AFIP website header with navigation links: TRÁMITES, TURNOS, DEPENDENCIAS, PRENSA, and social media icons for Twitter, Facebook, Instagram, and LinkedIn. The main content area features a large banner for 'CLAVE FISCAL' with the text 'BLANQUEALA SIN IR A LA AGENCIA' and 'PODÉS REALIZARLO DESDE UN CAJERO AUTOMÁTICO O DESDE TU HOMEBANKING'. On the right side, there is a blue sidebar with the text 'ACCESO CON CLAVE FISCAL ÚNICA E INTRANSFERIBLE', a lock icon and 'INGRESAR' button, and links for 'SOLICITAR CLAVE' and '¿OLVIDASTE TU CLAVE?'. At the bottom of the sidebar is an 'AYUDA' link.

Paso 2. Ingresar a la Clave fiscal del titular, indicando CUIT y clave



Paso 3. Una vez dentro del menú principal ingresar a SIGSA

Acceda a su ventanilla de comunicaciones electrónicas. Ahora es más fácil comunicarnos.

Simplificación Registral - Registros Especiales de Seguridad Social

> **SiRADIG - Trabajador**

SiRADIG - Sistema de Registro y Actualización de Deducciones del Impuesto a las Ganancias

> **Simplificación Registral - Registros Especiales de Seguridad Social**

Registros Especiales de la Seguridad

monotributo, modificación de datos e ingreso de claves de confirmación

> **Presentación de DDJJ y Pagos**

Presentaciones de declaraciones juradas y pagos por medio de transferencia electrónica de datos

> **Sigsas**

Sistema Integrado de Gestión de Sanidad Animal

Paso 4. Seleccionar el perfil "Productor Agropecuario" y presionar el botón [Ingresar].

Bienvenido a SIGSA. Seleccione su perfil:

CUIT del usuario:

Actua en representacion de:

Seleccione su perfil:

Productor Agropecuario

Seleccione un sistema:

SIGSA

Ingresar

En este mismo acto, declaro bajo juramento conocer los alcances de la normativa en vigencia en referencia a las condiciones para el registro, tenencia y movimiento de animales, asumiendo que el incumplimiento de lo prescripto en dicha legislación conllevará la revocación del uso de SIGSA para realizar autogestión, sin perjuicio de las acciones administrativas y sanciones que pudieren corresponder.

Asimismo, declaro bajo juramento que los datos que como autogestor ingrese a SIGSA son verídicos, bajo lo prescripto en el artículo N° 293 Código Penal.

Existen otros perfiles que se pueden seleccionar desplegando el menú de "Seleccione su perfil".

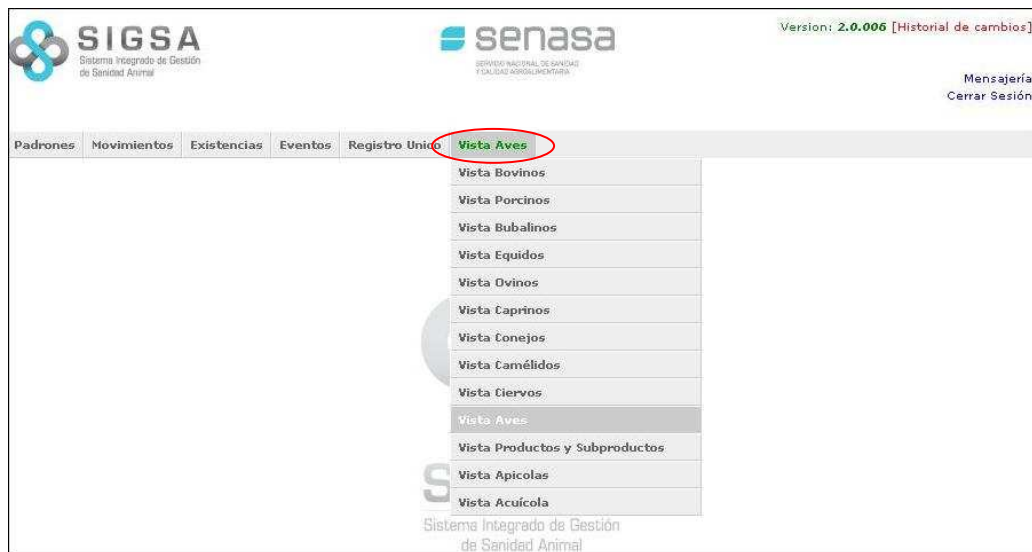
De esta forma, se presentará la página principal y de acceso al Sistema Integrado de Gestión de Sanidad Animal (SIGSA).



3 CONSIDERACIONES GENERALES

Este sistema cuenta con los siguientes menús desplegables:

- Padrones
- Movimientos
- Existencias
- Eventos
- Registro único
- Vistas: AVES




4 GENERAR DTE DE CRÍA

Para generar un DT-e, una vez dentro de SIGSA, se debe ingresar al menú desplegable [MOVIMIENTO] > [NUEVO MOVIMIENTO].

En la primera pantalla el usuario deberá introducir el tipo de movimiento (Establecimiento a Establecimiento) y el motivo del mismo, en este caso será siempre **CRIA**.

Tanto el RENSPA de origen, de donde sale la hacienda, como el de destino hacia donde se dirige la misma, pueden ser tipados en los campos correspondientes, o bien ser seleccionados por medio de una búsqueda, en la cual el sistema permitirá filtrar según distintos criterios. Al finalizar presionar sobre el botón [SIGUIENTE].

En la siguiente pantalla se procederá a la creación de lotes o de existir uno abierto en el Renspa destino, mostrará los datos del Lote al que se le está enviando la carga. En este paso también se podrá asignar un "Alias" al N° de Lote otorgado.



Version: 2.0.006 [Historial de cambios]

Mensajería
Cerrar Sesión

Padrones Movimientos Existencias Eventos Registro Unico **Vista Aves**

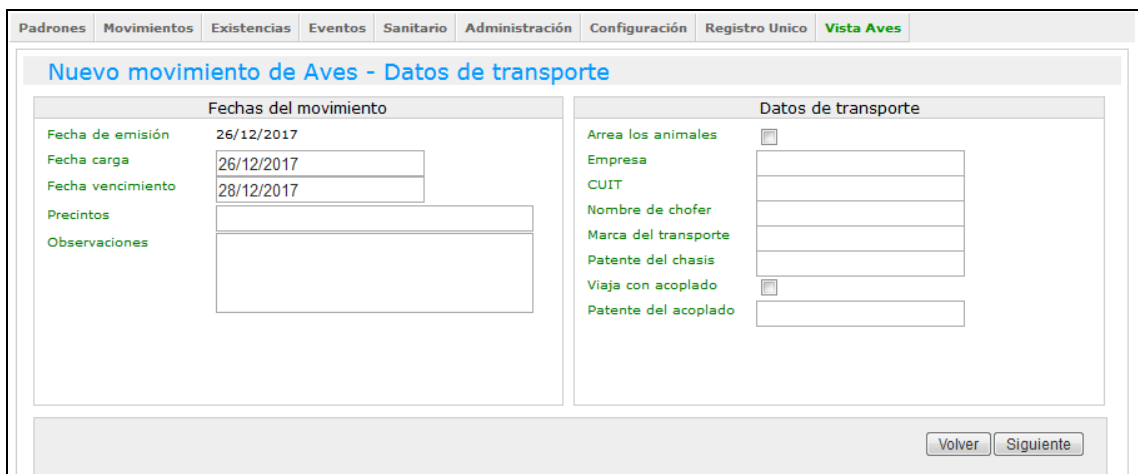
Nuevo movimiento de Aves

SELECCIONE LA CATEGORÍA: 06.06 - Pollos BB Parrillero

Especie	Categoría	Cantidad Actual de Animales	Nombre de Lote	Alias de Lote	Cantidad a mover
Aves	Pollos BB Parrillero	0	2/2012		5000

Volver Siguiete paso

Continuando con la emisión del DT-e, el usuario colocará la fecha de carga y vencimiento del movimiento. A su vez, en esta pantalla está la posibilidad de cargar los datos referidos al transporte.



Padrones Movimientos Existencias Eventos Sanitario Administración Configuración Registro Unico **Vista Aves**

Nuevo movimiento de Aves - Datos de transporte

Fechas del movimiento

Fecha de emisión 26/12/2017

Fecha carga 26/12/2017

Fecha vencimiento 28/12/2017

Precintos

Observaciones

Datos de transporte

Arrea los animales

Empresa

CUIT

Nombre de chofer

Marca del transporte

Patente del chasis

Viaja con acoplado

Patente del acoplado

Volver Siguiete

1. **Fecha de carga:** por defecto es la misma que la fecha de emisión, se puede modificar a fechas futuras con límites establecidos en el sistema.
2. **Fecha de vencimiento:** Por defecto es 48hs posterior a la "Fecha de carga", pero se puede modificar a fechas posteriores con límites establecidos en el sistema.
3. **Precintos:** Campo optativo (solo obligatorio para movimientos a FAENA UE)
4. **Observaciones:** Campo optativo.
5. **Datos de transporte:** En la emisión los datos son optativos. Serán obligatorios al momento de CERRAR el movimiento.

En la siguiente pantalla, se visualizarán todos los datos del movimiento cargados anteriormente. El usuario debe repasar todos los datos y en el caso de querer modificar la información debe presionar en el botón [VOLVER] para acceder a pantallas

anteriores y realizar la corrección. Si los datos son correctos confirmará la operación presionando el botón [GUARDAR Y EMITIR].

5 PAGO

Una vez finalizado el movimiento, para poder imprimirlo se debe PAGAR e INFORMAR EL PAGO obligatoriamente.

Luego de finalizar la emisión presionar el botón "PAGAR".

Padrones	Movimientos	Existencias	Eventos	Sanitario	Configuración	Registro Unico	Vista Aves
DTe: 013574752-1							
DTe	013574752-1	Tipo	EST - EST	Motivo	Cria		
Estado	VIGENTE						
Origen	07.007.0.56144/00 - PLANTA DE INCUBACION						
Titular origen	FRIGORIFICO DE AVES SOYCHU SAICFIA - CUIT: 30-50500086-9						
Destino	01.107.0.00222/02 - GRANJA BIRADOR						
Titular destino	FRIGORIFICO DE AVES SOYCHU SAICFIA - CUIT: 30-50500086-9						
Fecha emisión	22/12/2017 15:43	Fecha carga	22/12/2017	Fecha arribo			
Fecha vencimiento	24/12/2017	Fecha caduca	31/12/2017				
Animales movidos							
Especie	Categoría	Despachados	Recibidos				
Aves	Pollos BB Parrillero	2500	0				
Total despachados	2500	Total recibidos	0				
Constancias	Eliminar	Volver	Pagar	Generar OP	Copiar Movimiento	Cerrar	
Información extra							
Caravanas							
Datos Transporte							
Resumen administrativo							

Presionando [PAGAR] el sistema automáticamente lo llevará a una pantalla para realizar el pago de dicho DT-e. Se debe seleccionar el MEDIO DE PAGO.

El usuario tiene tres formas de generar el pago, por **Débito (CBU)**, **Interbanking** o **Nota de Crédito** en caso de tener disponibles.

Pagar movimiento ✕

Medio de pago

Debito CBU

CBU

Debito CBU

Interbanking

Notas de crédito

#	Monto original	Saldo disponible	Seleccionar
7175	\$ 118	\$ 118	<input type="checkbox"/>
6241	\$ 118	\$ 118	<input type="checkbox"/>
9002	\$ 118	\$ 118	<input type="checkbox"/>
5931	\$ 118	\$ 118	<input type="checkbox"/>
11585	\$ 118	\$ 118	<input type="checkbox"/>
4743	\$ 118	\$ 118	<input type="checkbox"/>

Monto a pagar: \$ 68

Cancelar
Pagar

DEBITO CBU: Aquellos titulares que se encuentren adheridos al servicio de pago directo de SENASA (SIGAD) podrán utilizar este medio de pago.

NOTA DE CREDITO: Aquellos titulares que tengan disponible alguna nota de crédito, al momento de pagar, el sistema las mostrarán disponibles sin necesidad de buscarlas para realizar el pago.

INTERBANKING: Aquellas personas que tengan cuenta con dicho medio de pago podrán buscar el mismo generado en su sistema y pagarlo, luego el sistema habilitará automáticamente la impresión del movimiento.



INFORMACION IMPORTANTE

LOS MEDIOS DE PAGO QUE TENGA DISPONIBLE APARECEN AUTOMATICAMENTE.

SI EL TITULAR DEL PAGO TIENE CBU ASOCIADO EN SIGAD, APARECERÁ LA OPCION DE PAGO CON CBU.

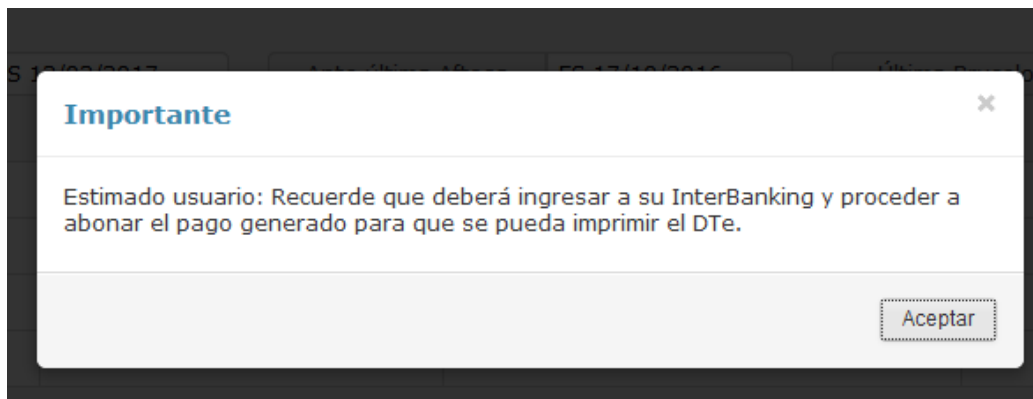
5.1 PAGO CON DEBITO CBU

Luego de confirmar los datos presionar el botón "Pagar", este habilitará la ventana para imprimir el DT-e.

5.2 PAGO CON DEBITO INTERBANKING

Al seleccionar como medio de pago "INTERBANKING" avisará al usuario como proceder para registrar el mismo.

VENTANA DE AVISO AL USUARIO DE PAGO POR INTERBANKING



Una vez presionado el botón "Aceptar", el sistema mostrará una ventana de pre impresión del movimiento.

Se genera un pago que se debe realizar desde la cuenta de interbanking, y una vez realizado el mismo, luego de unos minutos se actualizará en SIGSA para permitir la impresión del DTe.

5.3 PAGO CON NOTA DE CREDITO

Al momento de seleccionar la forma de pago de un movimiento, en caso de tener alguna **nota de crédito disponible**, el sistema mostrará el monto original y el saldo para seleccionarla y proceder a realizar el pago. Para finalizar presionar el botón "PAGAR".

Una vez realizado el pago con nota de crédito se emite una boleta con la leyenda "Descuento aplicado por Nota de Crédito", en la que figura el detalle de lo que se paga por la misma, ya que puede ser parcial el pago y el resto abonarlo con otra forma de pago.

5.4 CONSULTA DE NOTAS DE CREDITO

En caso de que un titular tenga una **nota de crédito disponible**, al momento de generar un nuevo pago, el sistema automáticamente mostrará las notas de crédito disponibles y sus saldos correspondientes. El productor puede optar en la selección o no para imputar al pago de los documentos.

Las notas de crédito se pueden generar hasta 30 días luego de emitido el DT-e. La aplicación de la misma no tiene vencimiento. El crédito a favor puede ser aplicado en cualquier sistema de SENASA que así lo disponga.

Para consultar notas de crédito debe seleccionar en el menú "ADMINISTRACION"--> "CONSULTAR NOTAS DE CREDITO", desde la vista BOVINOS.



En la pantalla aparece un campo "CUIT titular" en el cual se debe ingresar el numero de CUIT del titular y presionar el botón "BUSCAR" o la tecla "ENTER" y el sistema mostrara la/s nota/s de crédito disponible/s .

Padrones Movimientos Existencias Eventos Sanitario Administración Configuración Registro Unico Vista Bovinos

Listado de notas de crédito SIGAD

CUIT Titular: 33-61930423-9

Buscar Limpiar

Número	Monto	Saldo	Fecha ingreso	Usuario	Acciones
16916	\$ 1186.00	\$ 932.00	20/12/2017	elgarcia	

< 1 >

5 10 20 50

Una vez realizado el pago del DT-e se podrán imprimir. Para realizar este paso primero debe buscarse el DT-e.

Padrones Movimientos Existencias Eventos Sanitario Configuración Registro Unico **Vista Aves**

DTe: 013574752-1

DTe	013574752-1	Tipo	EST - EST	Motivo	Cria
Estado	VIGENTE				
Origen	07.007.0.56144/00 - PLANTA DE INCUBACION				
Titular origen	FRIGORIFICO DE AVES SOYCHU SAICFIA - CUIT: 30-50500086-9				
Destino	01.107.0.00222/02 - GRANJA BIRADOR				
Titular destino	FRIGORIFICO DE AVES SOYCHU SAICFIA - CUIT: 30-50500086-9				
Fecha emisión	22/12/2017 15:43	Fecha carga	22/12/2017	Fecha arribo	
Fecha vencimiento	24/12/2017	Fecha caduca	31/12/2017		

Animales movidos

Especie	Categoría	Despachados	Recibidos
Aves	Pollos BB Parrillero	2500	0

Total despachados: 2500 Total recibidos: 0

Constancias

Se presiona el botón [IMPRIMIR]. Junto con la emisión del DT-e se extiende en forma opcional la “**Planilla del Criador**”.

Confirmación ✕

Incluir la planilla de criador en la impresión?

6 CONFIRMAR RECEPCIÓN DE DT-e DE CRÍA

Para realizar esta operación es necesario el DT-e, ya que el documento contiene el código único de cierre. Este número figura en el margen izquierdo y se compone por 6 dígitos.

Para realizar el cierre, se debe ingresar al menú [MOVIMIENTOS] > [CONSULTA DE MOVIMIENTO].

Una vez colocado alguno de los datos de búsqueda y en cuanto el movimiento figure abajo, se debe presionar en el ícono de la flecha el cual nos llevará a una nueva pantalla.

DTe: 013581851-8

DTe	013581851-8	Tipo	EST - EST	Motivo	Cria
Estado	VIGENTE				
Origen	02.010.0.00365/00 - SAN ANTONIO				
Titular origen	GAVIPOR SA - CUIT: 30-66841081-9				
Destino	03.024.0.05001/00 - SANTA VICTORIA				
Titular destino	INDACOR S A - CUIT: 30-51564236-2				
Fecha emisión	26/12/2017 08:29	Fecha carga	26/12/2017	Fecha arribo	
Fecha vencimiento	28/12/2017	Fecha caduca	04/01/2018		

Animales movidos

Especie	Categoría	Despachados	Recibidos
Aves	Pollos BB Parrillero	20	0

Total despachados: 20 Total recibidos: 0

Constancias ▾ **Eliminar** **Volver** **Imprimir** Generar OP Copiar Movimiento **Cerrar**

Información extra

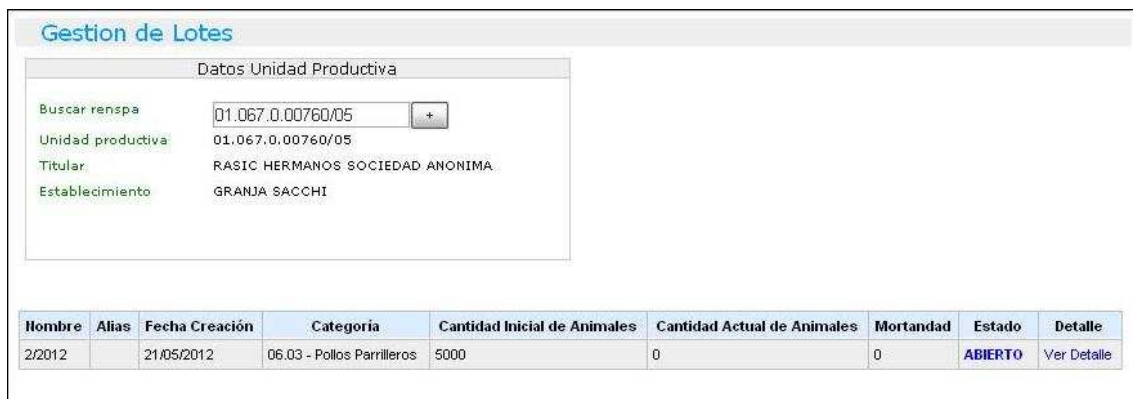
En la misma se solicitará el número de cierre y la cantidad de animales recibidos. Al finalizar se debe presionar el botón [CERRAR].

7 CARGA MORTANDAD DE LOTE

Para realizar esta operación se debe ingresar al menú [MOVIMIENTOS] > [ADMINISTRACIÓN DE LOTE].



A continuación se ingresará el Renspa de la granja que recibió lo animales y a continuación detalla los lotes y el estado del mismo.



Hombre	Alias	Fecha Creación	Categoría	Cantidad Inicial de Animales	Cantidad Actual de Animales	Mortandad	Estado	Detalle
2/2012		21/05/2012	06.03 - Pollos Parrilleros	5000	0	0	ABIERTO	Ver Detalle

Al presionar [VER DETALLE] se visualizará los datos del lote y más abajo los DT-e entrantes con el detalle de cada uno (Número de DT-e, Renspa de origen y destino, estado, fecha emisión y vencimiento)

Detalle del Lote

Datos del Lote		Información De Mortandad	
Nombre	2/2012	Fecha	
Alias		Mortandad	0
Cantidad Inicial	5000	Porcentaje	0.0
Cantidad Actual	0	Observaciones	
Fecha Creación	21/05/2012		
Fecha Vigencia	31/05/2012		

Información De Cierre	
Fecha	
Ajuste	0
Observaciones	

Movimientos de Entrada

DT-e	Origen	Destino	Tipo	Estado	Fecha emisión	Vencimiento
001866003-2	07.008.0.56628/00	01.067.0.00760/05	EST-EST	CERRADO	23/05/2012	30/05/2012

Para cargar la mortandad es necesario que todos los movimientos entrantes estén cerrados, una vez confirmado esto se presionará el botón [AGREGAR MORTANDAD].

A continuación se ingresará la cantidad de animales y el sistema, automáticamente devolverá el porcentaje de mortandad. En este paso es **indispensable** el agregado de observaciones. Al finalizar con la carga de los datos se presionará el botón [GUARDAR].

8 GENERAR DT-e DE FAENA

Para realizar esta operación se ingresará al menú desplegable [MOVIMIENTO] > [NUEVO MOVIMIENTO]. El Renspa de origen es la granja con el lote en cuestión mientras que el destino es un frigorífico.

Nuevo movimiento de Aves

Tipo del movimiento		Motivo del movimiento	
Origen/Destino	EST - FRI	Motivo	Faena (4)
Descripción	Establecimiento a Frigorífico	Descripción	Faena (4)

Origen		Destino	
Buscar rensa	01.067.0.00760/05 <input type="button" value="Buscar"/>	Buscar	01.130.0.00350/00 <input type="button" value="Buscar"/>
Unidad productiva	01.067.0.00760/05	Código	01.130.0.00350/00
Titular	RASIC HERMANOS SOCIEDAD ANONIMA	Nombre	RASIC HNOS. SOCIEDAD ANONIMA
Establecimiento	GRANJA SACCHI	ONCCA	0000000

En la siguiente pantalla se detallaran los datos del lote abierto para el egreso de los animales y la cantidad disponible a mover de los mismos.

Nuevo movimiento de Aves

Datos Faena

Faena usuario

ONCCA Usuario

Nombre: RASIC HNOS. SOCIEDAD ANONIMA

CUIT: 30-52288108-9

SELECCIONE LA CATEGORÍA:

Especie	Categoría	Lote (Nombre-Alias-Cantidad)	Cantidad a mover
Aves	Pollos Parrilleros	<input type="text" value="2/2012-4950"/>	<input type="text" value="2500"/>

En el siguiente paso el usuario colocará la fecha de carga y vencimiento del movimiento. A su vez, en esta pantalla está la posibilidad de cargar los datos referidos al transporte.

En la siguiente pantalla se visualizarán todos los datos del movimiento cargados anteriormente. El usuario debe repasar todos los datos y en el caso de querer modificar la información debe presionar en el botón [VOLVER] para acceder a pantallas anteriores y realizar la corrección. Si los datos son correctos confirmará la operación presionando el botón [GUARDAR Y EMITIR].

Movimiento

Origen	Destino
<p>RENSPA 01.067.0.00760/05 Titular "RASIC HERMANOS SOCIEDAD ANONIMA Establecimiento GRANJA SACCHI</p>	<p>RENSPA 01.130.0.00350/00 Nombre RASIC HNOS. SOCIEDAD ANONIMA ONCCA 0000000</p>

Movimiento	Detalle de Lote																		
<table style="width: 100%; border-collapse: collapse;"> <tr> <td style="width: 50%;">Motivo</td> <td style="width: 50%;">Faena</td> </tr> <tr> <td>Fecha emisión</td> <td>21/05/2012</td> </tr> <tr> <td>Fecha carga</td> <td>21/05/2012</td> </tr> <tr> <td>Fecha vencimiento</td> <td>23/05/2012</td> </tr> </table>	Motivo	Faena	Fecha emisión	21/05/2012	Fecha carga	21/05/2012	Fecha vencimiento	23/05/2012	<table style="width: 100%; border-collapse: collapse;"> <tr> <td style="width: 50%;">Nombre - Alias</td> <td style="width: 50%;">2/2012 -</td> </tr> <tr> <td>Fecha de Creación</td> <td>21/05/2012</td> </tr> <tr> <td>Cantidad en Lote</td> <td>4950</td> </tr> <tr> <td>Mortandad</td> <td>50</td> </tr> <tr> <td>Fecha de Mortandad</td> <td>21/05/2012</td> </tr> </table>	Nombre - Alias	2/2012 -	Fecha de Creación	21/05/2012	Cantidad en Lote	4950	Mortandad	50	Fecha de Mortandad	21/05/2012
Motivo	Faena																		
Fecha emisión	21/05/2012																		
Fecha carga	21/05/2012																		
Fecha vencimiento	23/05/2012																		
Nombre - Alias	2/2012 -																		
Fecha de Creación	21/05/2012																		
Cantidad en Lote	4950																		
Mortandad	50																		
Fecha de Mortandad	21/05/2012																		

Animales movidos

Especie	Categoría	Cantidad
Aves	Pollos Parrilleros	2500

En la siguiente pantalla el usuario tiene la posibilidad de visualizar y verificar el **"Informe de movimiento"**, su estado y los datos ingresados anteriormente.

9 CIERRE FINAL DE LOTE POR AJUSTE

Para realizar esta operación se debe ingresar al menú desplegable [MOVIMIENTO] > [ADMINISTRACIÓN DE LOTES]. A continuación se introducirá el Renspa de la granja con el lote y se presiona *"enter"*.

Aparecerán en pantalla todos los lotes de esa granja, se visualizará el lote a cerrar en cuestión y presionará el botón [VER DETALLE].

En la siguiente pantalla se desplegará el detalle completo del lote.

Detalle del Lote

Datos del Lote		Información De Mortandad	
Nombre	2/2012	Fecha	21/05/2012 15:55
Alias		Mortandad	50
Cantidad Inicial	5000	Porcentaje	1.0
Cantidad Actual	0	Observaciones	CALOR
Fecha Creación	21/05/2012		
Fecha Vigencia	31/05/2012		

Información De Cierre	
Fecha	
Ajuste	0
Observaciones	

Movimientos de Entrada

DT-e	Origen	Destino	Tipo	Estado	Fecha emisión	Vencimiento
001866003-2	07.008.0.56628/00	01.067.0.00760/05	EST-EST	CERRADO	23/05/2012	30/05/2012

Movimientos de Salida

DT-e	Origen	Destino	Tipo	Estado	Fecha emisión	Vencimiento
001866005-9	01.067.0.00760/05	01.130.0.00350/00	EST-FRI	CERRADO	21/05/2012	23/05/2012

A continuación se presionará el botón [CERRAR LOTE].

Cerrar Lote

Cerrar Lote

Nombre	2/2012
Alias	Cantidad Actual 0
Observaciones	REMANENTE DE MORTANDAD

Este es otro caso en el cual es obligatorio el agregado de **Observaciones**. Para finalizar la operatoria se presionará el botón [CERRAR LOTE].

10 CONTACTO

Para cualquier duda o consulta pueden comunicarse con la mesa de ayuda de SIGSA.

Horario de atención telefónica de lunes a viernes de 8 a 16 hs

Teléfonos: (011) 4121-5374/5634/5252

Guardias de fin de semana para **URGENCIAS** de 8 a 20 hs al corporativo (011)-15-4041-

3614