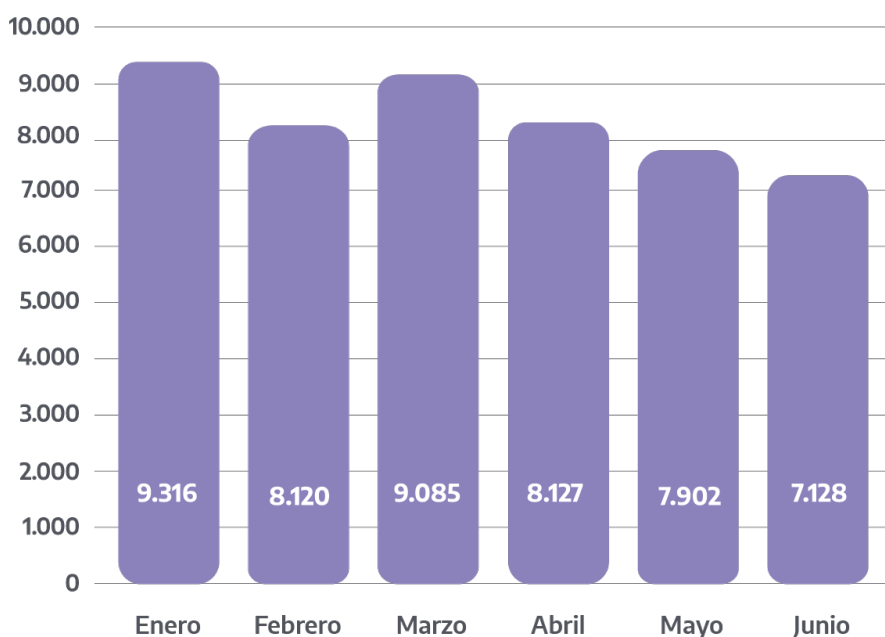


## Datos públicos Línea 144 Enero - Junio 2023

**\*NOTA IMPORTANTE:** los totales mensuales presentan leves cambios respecto de las publicaciones anteriores, producto de ajustes realizados debido a mejoras en la contabilización de las comunicaciones ingresadas por el canal de WhatsApp de la Línea 144 Sede Nación.

### Cantidad de comunicaciones por violencias de género recibidas entre enero y junio de 2023

Entre enero y junio de 2023, se recibieron **49.679<sup>1</sup> comunicaciones** a las tres sedes de la Línea 144.

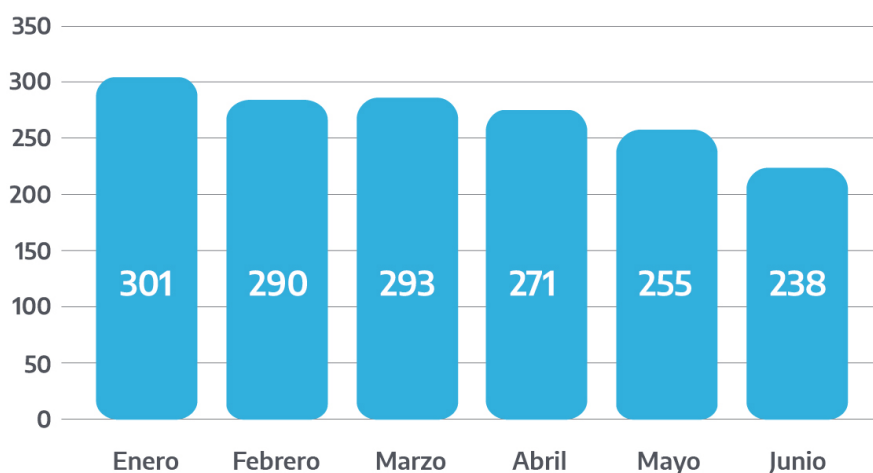


Fuente: Línea 144, tres sedes. Elaboración propia de la Dirección Técnica de Registros y Bases de Datos. MMGYD.  
Nota: Totales mensuales correspondientes al período de marzo deben considerarse provisorios debido a que se continúa trabajando en los ajustes del total de comunicaciones al WhatsApp de sede Nación.

<sup>1</sup> El total de comunicaciones debe considerarse provisorio debido a que se continúa trabajando en los ajustes del total de comunicaciones mensuales recibidas al WhatsApp de la sede Nación del mes de marzo.

Enero fue el mes en el que se recibió la mayor cantidad de comunicaciones por violencia de género durante el 2023, disminuyendo la cantidad ingresada en los meses posteriores, y significativamente más pronunciada a partir del segundo trimestre. Se refleja una tendencia casi idéntica al observar los promedios diarios de comunicaciones recibidas.

### Promedio diario de comunicaciones por violencias de género a la Línea 144. Enero a junio 2023

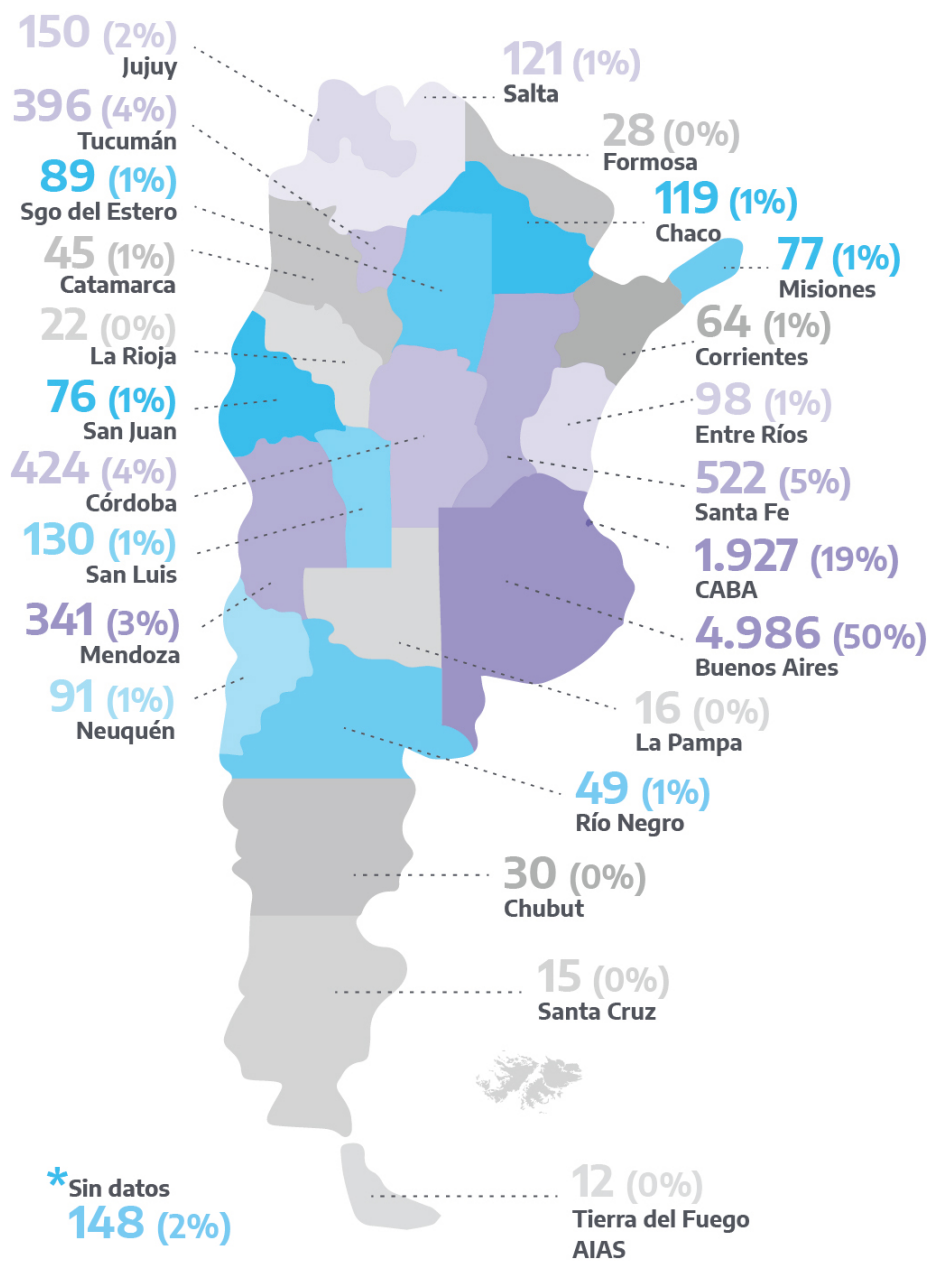


Fuente: Línea 144, tres sedes. Elaboración propia de la Dirección Técnica de Registros y Bases de Datos. MMGyD.

Nota: Promedios mensuales correspondientes al período de junio deben considerarse provisorios debido a que se continúa trabajando en los ajustes del total de comunicaciones al WhatsApp de sede Nación.

### Intervenciones por violencias de género según provincia de residencia de la persona en situación de violencia. Enero a junio de 2023

En total, se recibieron **9.976 comunicaciones** que fueron derivadas a distintos canales de asistencia para su seguimiento (intervenciones).



Fuente: Línea 144, tres sedes. Elaboración propia de la Dirección Técnica de Registros y Bases de Datos. MMGyD.

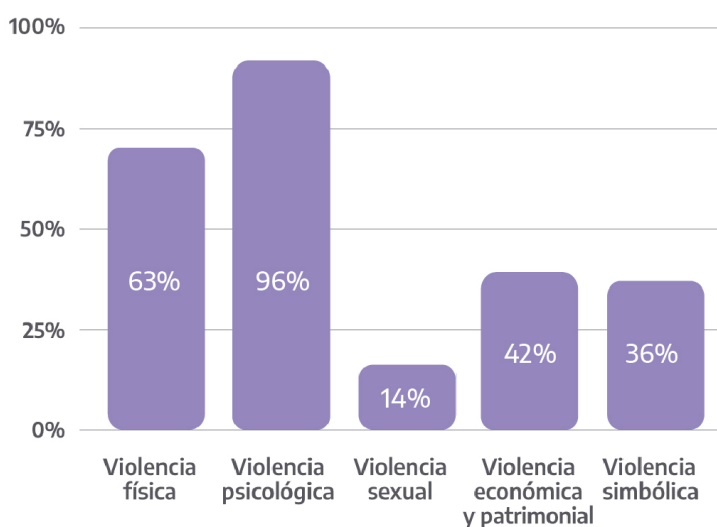
## Intervenciones según las circunstancias de las violencias de género que motivaron la comunicación con la Línea 144

- Datos de la situación en relación con los tipos y modalidades de violencia registrados: El 91% corresponde a la modalidad violencia doméstica, mientras que el 2% corresponde a

violencia laboral y un 1% a violencia institucional. Un 4% del total corresponde a otras modalidades tales como violencia contra la libertad reproductiva, violencia obstétrica, violencia mediática, violencia política, acoso en el espacio público, entre otras. No se ha podido establecer la modalidad de violencia para el 2% de los casos.

En relación con los tipos de violencia registrados, el 95% manifestó haber atravesado violencia psicológica, mientras que 64% refirió el ejercicio de violencia física y el 14% violencia sexual. En el 14% de los casos se utilizó un arma (de fuego o punzocortante).

**Línea 144. Total de intervenciones por violencia de género según tipo de violencia (registro múltiple). Tres sedes. Datos de enero a junio 2023**



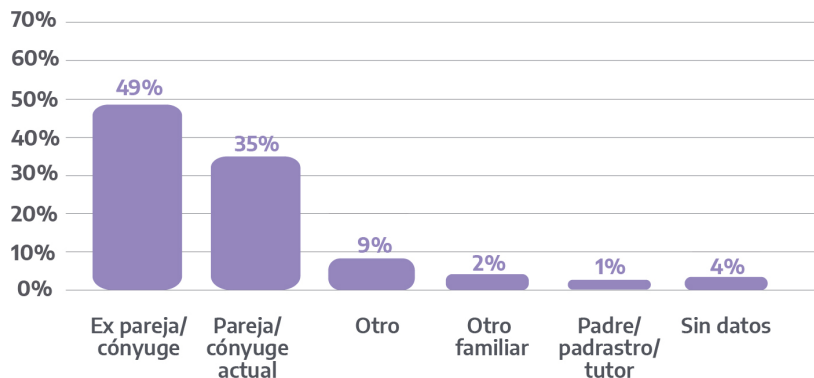
Fuente: Línea 144, tres sedes. Elaboración propia de la Dirección Técnica de Registros y Bases de Datos. MMGyD.

Nota: La suma de los porcentajes es mayor al 100% porque es una pregunta de respuesta múltiple.

- **Datos de la persona en situación de violencia de género:** El 96% de las personas que se comunicaron son mujeres. Además, 32 comunicaciones correspondieron a LGBTI+ (mujeres trans, varones trans, transgénero, no binarie, otras). El 65% del total de las personas que se comunicaron tienen entre 15 y 44 años. El 2% (78) se encontraban embarazadas y 106 tenían alguna discapacidad.

- **Datos de la persona agresora:** El 89% son varones. En el 48% de los casos, quien comete las agresiones es una ex pareja y en el 36% quien agrede es la pareja actual.

## Línea 144. Total intervenciones por violencias de género según vínculo con el agresor. Tres sedes. Total enero a junio 2023



Fuente: Línea 144, tres sedes. Elaboración propia de la Dirección Técnica de Registros y Bases de Datos. MMGYD.

Nota: "Otro" incluye allegadxs (ej. amigx, vecinx, compañerx de trabajo, círculo de confianza, superior jerárquico) y otras personas conocidas de la persona en situación de violencia cuyo vínculo sea excluyente al resto de las categorías.

**Datos sobre denuncias o consultas previas:** 1.221 personas en situación de violencia de género (12% del total) tenían medidas de protección vigentes.

Fuente: Línea 144, tres sedes. Elaboración propia de la Dirección Técnica de Registros y Bases de Datos. MMGYD.