

Cuenta de Inversión 2023

RESUMEN

Secretaría de Hacienda
Subsecretaría de Presupuesto
Contaduría General de la Nación



**Ministerio
de Economía**
República Argentina

Autoridades

Presidente de la Nación Argentina
Lic. Javier Gerardo MILEI

Jefe de Gabinete de Ministros
Dr. Guillermo Alberto FRANCOS

Ministro de Economía
Lic. Luis Andrés CAPUTO

Secretario de hacienda
Lic. Carlos Jorge GUBERMAN

Subsecretario de Presupuesto
Lic. Carlos Fabián SGARBI

Contador General de la Nación
Dr. César Sergio DURO

Índice

Presentación	4
Introducción	12
Aspectos Metodológicos del Cuadro Ahorro-Inversión-Financiamiento (AIF) .	29
Comentarios a la Ejecución Presupuestaria de la Administración Nacional ...	34
Compatibilización Presupuestaria - Contable	81
Estructura Ocupacional	90
Evaluación de Resultados de la Gestión	95
Análisis de las Contribuciones al Tesoro Nacional y de los Ingresos por Remanentes	101
Estado de Situación del Tesoro de la Administración Central	126
Estado de Situación de la Deuda Pública	130
Estados Contables correspondientes al Ejercicio Finalizado el 31 de Diciembre de 2023	148
Notas a los Estados Contables	161
Información Complementaria a los Estados Contables	206
Gestión Financiera consolidada del sector Público Nacional no Financiero ...	211

Presentación

A los lectores:

Como todos los años resulta una gran satisfacción presentar la Cuenta de Inversión correspondiente al ejercicio 2023, que la Contaduría General de la Nación, conforme lo dispone la Constitución Nacional de la República Argentina en su artículo 75 y la ley N° 24.156 de Administración Financiera y de los Sistemas de Control del Sector Público Nacional mediante su Artículo 91, ha remitido al Honorable Congreso de la Nación, a través del Poder Ejecutivo Nacional, dentro del plazo establecido por la citada legislación.

Esta Cuenta de Inversión corresponde al último período de las autoridades salientes al pasado 10 de diciembre de 2023, razón por la cual la Contaduría General debió extremar los controles y los cierres de cuenta a fin que la nueva conducción se encuentre con estados debidamente certificados por los que durante el ejercicio que se cierra tuvieron la responsabilidad de ejecutar el presupuesto nacional.

En cuanto a la rendición de cuentas detallada que el Gobierno Nacional le brinda a la Sociedad, a través de la Cuenta de Inversión, es el producto de la concurrencia de tres aspectos fundamentales en el accionar de este órgano rector en pos del objetivo de una mayor y mejor transparencia de la gestión presupuestaria del Estado.

En primer lugar, se destaca la permanente actualización en el estudio del marco normativo lo cual permitió el dictado de normas y procedimientos contables para todo el Sector Público Nacional, en concordancias con el modelo conceptual contable de esta Contaduría General de la Nación, armonizados con los estándares internacionales de contabilidad, correspondiéndole su aplicación a cada una de las Unidades de Registro Primario que la conforman.

Otro de los aspectos relevantes es que, a partir de los sistemas diseñados y la información recibida y procesada, pudo conocerse la gestión presupuestaria, de caja y patrimonial, y los resultados operativos, económicos y financieros de la Administración Central, Entidades Descentralizadas en particular y del Sector Público Nacional en su conjunto.

Respecto de ello, corresponde señalar que la Subsecretaría de Presupuesto de la Secretaría de Hacienda continuó con el desarrollo de nuevos sistemas de información que facilitan la gestión, el registro y la información de la ejecución presupuestaria de la Administración Central y Descentralizada.

Asimismo, durante el ejercicio, y dentro de los procesos de mejora continua, se prosiguió con la implementación del e-Sidif, sistema que en sus módulos opera sobre plataforma Internet y facilita por su acceso la gestión de los organismos de la Administración Nacional.

En este sentido y dado los resultados satisfactorios alcanzados por dicho sistema, se ha continuado la coordinación con algunas jurisdicciones provinciales la réplica del mismo. En ese sentido se continuaron los procesos de asistencia y mantenimiento para las provincias de La Rioja, Catamarca y Santa Cruz.

Dentro de este contexto, y adoptando modernas tecnologías de información y seguridad, se comenzó el uso masivo de la firma digital tanto para los documentos de ejecución presupuestaria como para refrendar cualquier otro tipo de información que requiera la Secretaría de Hacienda.

Como tercera cuestión, no podemos soslayar la permanente capacitación que se procuró brindar, tanto a nivel interno como externo de la Organización, a los efectos de dotar al personal involucrado de los conocimientos técnicos en materia de contabilidad gubernamental, adecuados a las necesidades de las entidades públicas en particular y de la ciudadanía en general.

La conjunción de los factores antes indicados le ha permitido a la Repartición a mi cargo, confeccionar los estados que se presentan, cumpliendo una de las cualidades básicas del sistema contable, esto es brindar información confiable y oportuna, conforme la metodología que en cada caso se indica, aplicando las normas emitidas por este Órgano Rector, en concordancia con los estándares de contabilidad para el sector público vigentes a nivel nacional e internacional.

Lo expuesto, sin duda alguna, contribuye al gerenciamiento público en todos los niveles y coadyuva a coordinar los objetivos del Estado Nacional, en pos de brindar al ciudadano, a través de la transparencia de las cuentas públicas, una precisa y oportuna rendición presupuestaria, contable y financiera de la gestión gubernamental.

Complementariamente, y en entendimiento que el conocimiento de las cuentas públicas es de vital importancia para la sociedad y como hecho relevante en pos del suministro a terceros de información oportuna, merece destacarse una vez más tanto la actualización diaria que realiza esta Contaduría General de la Nación del Sitio Presupuesto Abierto de la página web de la Secretaría de Hacienda, donde

obra la ejecución presupuestaria de los organismos de la Administración Nacional, como así también la inclusión secuencial de la Cuenta de Inversión de cada ejercicio, que incluye los Estados Contables, con su correspondiente versión en idioma inglés.

Sin perjuicio, y dentro de los compromisos con el Programa de Presupuesto Abierto, se han desarrollado dos publicaciones resumen de la Cuenta de Inversión, también obrante en la página web de la C.G.N, mucho más simplificada y gráfica destinada al público en general y otra para los profesionales en la materia, que complementan el resumen de la Cuenta de Inversión.

En este último aspecto no podemos soslayar la imperiosa necesidad de cerrar el circuito de información, solo posible con la debida capacitación del ciudadano en la materia, dado que de nada sirve la información que se elabora y publica si el principal interesado, el ciudadano, no tiene los conocimientos mínimos que permitan su comprensión y análisis.

Esa capacitación debe ser una tarea constante que abarque todos los niveles de enseñanza, desde la escuela primaria hasta el nivel universitario, en todas sus disciplinas porque la comprensión de las cuentas públicas no es una cuestión reservada solamente a las ciencias económicas.

En tal sentido, debo reiterar, la profunda vocación profesional de los integrantes de la Institución a los efectos de mejorar, año a año, la información que produce y brinda al ciudadano, como así también, la de posibilitar el análisis retrospectivo y prospectivo de la situación económico financiera de la Nación.

A los efectos antes señalados corresponde, por último, su tratamiento legislativo, a fin de que el Honorable Congreso Nacional dictamine si las Cuentas Públicas han sido concordantes con las previsiones presupuestarias y si se han alcanzado los niveles de metas físicas y financieras establecidas en el Presupuesto Nacional del ejercicio que se informa.

Resulta importante destacar que el día 10 de abril de 2023 se superó con éxito la auditoría de mantenimiento del Sistema de Gestión de la Calidad para los servicios de “Digitalización de Documentos, guarda y descripción de la documentación recibida de acuerdo a la Disposición N° 46/98 CGN. Atención a los usuarios del Sistema” bajo Normas IRAM-ISO 9001:2015, proceso iniciado en el año 2006, orientado a la satisfacción de los usuarios y a la mejora continua.

Asimismo, con fecha 06 de noviembre 2023 la Contaduría General de la Nación y la Tesorería General de la Nación han afrontado también exitosamente la auditoría externa de mantenimiento llevada a cabo por el Organismo Certificante, en el “Proceso de cancelación de órdenes de pago pagador Tesoro por transferencia

bancaria y por archivo de envío de lotes de notas al agente financiero”, bajo Norma IRAM ISO9001:2015, el cual fuera certificado por primera vez en el mes de octubre de 2009.

Complementariamente a lo expuesto, hago extensivo mi reconocimiento a todos aquellos colaboradores externos a la Contaduría General, que han hecho posible la elaboración y elevación en tiempo y forma al Honorable Congreso de la Nación de los documentos a los que se alude, síntesis de la gestión presupuestaria, contable y financiera del Sector Público Nacional.

Solo me resta agradecer a todos y cada uno de los miembros de la Contaduría General por su dedicación y apoyo no solo para la elaboración y presentación en término del documento que presentamos, sino también por la tarea que día a día llevan adelante en pos del cumplimiento de los objetivos que la ley N° 24.156 le asigna a la Repartición a mi cargo.

Finalmente, y como siempre les reitero que la Contaduría General permanece a disposición de los lectores, a los efectos de satisfacer sus inquietudes en cuanto a las consultas que puedan formular, derivadas de la lectura de la Cuenta de Inversión correspondiente al ejercicio 2023 o cualquier otra vinculada a la Administración Financiera a cuyos fines se encuentra habilitada la dirección de e-mail consultacgn@mecon.gov.ar.

Cordialmente,

Dr. César Sergio DURO
Contador General de la Nación



República Argentina - Jefatura de Gabinete de Ministros
AÑO DE LA DEFENSA DE LA VIDA, LA LIBERTAD Y LA PROPIEDAD

Mensaje

Número:

Referencia: Mensaje: Cuenta de Inversión correspondiente al Ejercicio Fiscal 2023

AL H. CONGRESO DE LA NACIÓN:

Tengo el agrado de dirigirme para someter a su consideración la Cuenta de Inversión correspondiente al Ejercicio Fiscal 2023, con el fin de que ese H. CONGRESO DE LA NACIÓN proceda conforme a los términos del artículo 75, inciso 8 de la CONSTITUCIÓN NACIONAL.

La Cuenta de Inversión que se eleva expone, entre otros aspectos, los estados que reflejan la ejecución de Recursos y Gastos oportunamente contemplados en la Ley N° 27.701 de Presupuesto General de la Administración Nacional para el Ejercicio 2023.

Por otra parte, cabe señalar que el documento que se remite constituye un instrumento fundamental para evaluar la gestión gubernamental y el cumplimiento de las decisiones políticas incluidas en los planes del Gobierno Nacional en materia económica, financiera y patrimonial, detallados en la Ley de Presupuesto de cada ejercicio fiscal.

La Cuenta de Inversión que se remite ha sido elaborada en función a lo dispuesto por la Ley de Administración Financiera y de los Sistemas de Control del Sector Público Nacional N° 24.156 y sus modificatorias, con el fin de cumplimentar lo indicado en la citada norma legal.

De acuerdo con los lineamientos del artículo 95 de la ley citada en último término y del artículo 87 de la Reglamentación de ese cuerpo legal, aprobada por el Decreto N° 1344 del 4 de octubre de 2007, la Cuenta de Inversión incluye los Estados Contables de la Administración Central, elaborados por la CONTADURÍA GENERAL DE LA NACIÓN de la SUBSECRETARÍA DE PRESUPUESTO de la SECRETARÍA DE HACIENDA del MINISTERIO DE ECONOMÍA, con la correspondiente integración de los Patrimonios Netos de los Organismos Descentralizados, Instituciones de la Seguridad Social, Universidades Nacionales, Sociedades y Empresas del Estado, Entes Públicos, Fondos Fiduciarios y resto de los Entes del Sector Público Nacional, al 31 de diciembre de 2023, que surgen de los pertinentes Estados elaborados por estos, según su ejecución presupuestaria, financiera y patrimonial, confeccionados conforme el marco normativo para el Sector Público

Nacional, dictado por la Secretaría citada precedentemente.

La inclusión de dichos Estados Contables (Balance General, Estado de Resultados Corrientes -Recursos y Gastos-, Estado de Origen y Aplicación de Fondos y Estado de Evolución del Patrimonio Neto), junto con la Cuenta de Ahorro - Inversión - Financiamiento, permiten una mejor comprensión de los resultados del ejercicio, facilitan la elaboración de análisis comparativos de las variaciones contables operadas entre ejercicios, respecto de la gestión de los entes alcanzados por las normas de la Administración Financiera Gubernamental, la transparencia fiscal de las transacciones económico-financieras del Gobierno Nacional y posibilitan un fluido camino hacia la armonización de normas contables para el Sector Público en los países de la región.

Todo ello coadyuva a optimizar la toma de decisiones en los niveles gubernamentales pertinentes y aporta información de mayor calidad para elaborar los indicadores económicos que surgen de las Cuentas Nacionales.

En materia de ejecución presupuestaria y contable del Sector Público Nacional cabe destacar que tanto la transparencia en la gestión pública como la rendición de cuentas a la ciudadanía han formado parte de la agenda prioritaria del Gobierno Nacional, y la SECRETARÍA DE HACIENDA del MINISTERIO DE ECONOMÍA continúa desarrollando actividades alineadas con los principios rectores en materia de gobierno abierto.

El resultado primario de la Ejecución Presupuestaria de la Administración Nacional (Administración Central, los Organismos Descentralizados y las Instituciones de la Seguridad Social) correspondiente al Ejercicio 2023, que surge de comparar el total de recursos contra el total de gastos, excluidos los intereses de la deuda, fue deficitario en \$ 5.531.982 millones.

Este constituye un indicador del resultado financiero atribuible a la gestión del ejercicio (base devengado), sin considerar la incidencia del costo del financiamiento de años anteriores.

-En millones de pesos -

Concepto	2022	2023	Variación	Variación %
Resultado Primario	-2.915.619	-5.531.982	-2.616.363	89,74%
Intereses totales	1.568.140	3.424.405	1.856.265	118,37%
Resultado Financiero	-4.483.759	-8.956.387	-4.472.628	99,75%

Los citados intereses devengados en el Ejercicio 2023 totalizan la suma de \$ 3.424.405 millones, incluyendo en esta cifra los intereses abonados a Organismos Públicos que poseen títulos del Gobierno Nacional, generando un resultado deficitario en \$ 8.956.387 millones.

Durante el Ejercicio 2023 el resultado primario presentó un 89,74 % y el resultado financiero un 99,75 % de incremento del déficit respecto de los verificados en 2022.

En cuanto a la ejecución del gasto por finalidad, se detalla a continuación el crédito vigente, el monto devengado

y su porcentaje de ejecución.

-En millones de pesos -

Finalidad	Crédito Vigente	Devengado \$	% Ejecución
Administración Gubernamental	2.533.391	2.349.060	92.7 %
Servicios de Defensa y Seguridad	1.787.721	1.710.842	95.7 %
Servicios Sociales	25.476.739	24.845.207	97.5 %
Servicios Económicos	6.120.860	5.647.579	92.3 %
Deuda Pública	4.492.722	3.472.801	77.3 %
TOTAL	40.411.433	38.025.489	94.1 %

En el cuadro que se expone a continuación se resumen las variaciones, en millones de Pesos, de Activos y Pasivos, desagregados en corrientes y no corrientes, de los Ejercicios 2022 y 2023 cuyo detalle obra en el balance que se acompaña al presente mensaje, con sus notas aclaratorias:

-En millones de Pesos-

Rubro	2022	2023	Variación	% Variación
Activo Corriente	2.347.153	3.678.033	1.330.880	57 %
Activo No Corriente	23.314.790	98.705.148	75.390.358	323 %
Pasivo Corriente	22.726.977	83.928.456	61.201.479	269 %
Pasivo	48.516.764	232.553.881	184.037.117	379 %

No Corriente				
--------------	--	--	--	--

Con relación a la Deuda Pública, que se explica en detalle en la Separata que acompaña el presente mensaje, la gestión estuvo orientada a cubrir las necesidades de financiamiento del Tesoro, la normalización de obligaciones y la reducción de la carga de la deuda compatible con las posibilidades de pago del Tesoro.

Durante el año 2023 se han continuado realizando esfuerzos a efectos de incorporar al sistema de seguimiento de la ejecución presupuestaria indicadores de resultado inherentes a diversos programas presupuestarios, procurando reflejar los efectos de la producción pública y su impacto beneficioso en la sociedad.

En tal sentido, se presenta un apartado específico de la temática en el Tomo II de la Cuenta de Inversión, con los indicadores de resultados que forman parte del Sistema de Seguimiento y su evolución.

La Cuenta de Inversión correspondiente al Ejercicio Fiscal 2023 es la última correspondiente al período presidencial finalizado el 10 de diciembre de 2023, razón por la cual representa casi en su totalidad la gestión gubernamental del gobierno saliente.

En ese entendimiento, y sin perjuicio de lo dispuesto en el Decreto N° 126 del 29 de diciembre de 2023 que ordenó una auditoría integral del ESTADO NACIONAL al 7 de diciembre de 2023, la CONTADURÍA GENERAL DE LA NACIÓN, mediante Disposición N° 6 del 19 de septiembre de 2023, y con el fin de coadyuvar a los análisis pertinentes y al deslinde de responsabilidades, ordenó su cierre de información al 31 de octubre de 2023, el cual debía ser rubricado por las autoridades de los organismos a esa fecha.

En cuanto a asegurar los procesos internos y la calidad de la documentación de respaldo de la Cuenta de Inversión, elaborada por los diversos entes que reportan para su realización, corresponde señalar que la SINDICATURA GENERAL DE LA NACIÓN, organismo descentralizado actuante en el ámbito de la PRESIDENCIA DE LA NACIÓN, ha realizado una evaluación de la eficiencia del control interno de los sistemas de información contable y presupuestario de CIENTO CUARENTA Y CINCO (145) organismos del Sector Público Nacional, resultando esta, en términos generales, suficiente en VEINTIOCHO (28) de ellos, suficiente con salvedades en CIENTO OCHO (108) de ellos e insuficiente en NUEVE (9) de ellos, que incluye TRES (3) Organismos Descentralizados, CINCO (5) Empresas y Sociedades del Estado y UNO (1) de otro Ente Público.

Al presentar la Cuenta de Inversión correspondiente al Ejercicio Fiscal 2023 el PODER EJECUTIVO NACIONAL desea expresar que permanece a entera disposición de los Legisladores para responder a las consultas que consideren necesarias, de acuerdo con las disposiciones del artículo 7° de la Ley N° 25.152 y sus modificatorias.

Saludo con mi mayor consideración.

Digitally signed by CAPUTO Luis Andres
Date: 2024.06.28 20:56:01 ART
Location: Ciudad Autónoma de Buenos Aires

Luis Andres Caputo
Ministro
Ministerio de Economía

Digitally signed by FRANCOS Guillermo Alberto
Date: 2024.06.28 22:47:36 ART
Location: Ciudad Autónoma de Buenos Aires

Guillermo Francos
Jefe de Gabinete de Ministros
Jefatura de Gabinete de Ministros

Introducción

Secretaría de Hacienda
Subsecretaría de Presupuesto
Contaduría General de la Nación



**Ministerio
de Economía**
República Argentina

De acuerdo con lo establecido en el artículo 75, inciso 8, de la Constitución Nacional, es competencia del Honorable Congreso Nacional el tratamiento de la Cuenta de Inversión, que eleva el Poder Ejecutivo Nacional y cuya preparación, en cumplimiento del artículo 91 de la Ley N° 24.156, de Administración Financiera y de los Sistemas de Control del Sector Público Nacional y sus modificaciones, le corresponde a la Contaduría General de la Nación.

La Cuenta de Inversión genera información relevante, confiable y oportuna y constituye una herramienta primordial para el análisis y evaluación de la gestión gubernamental durante un período dado y expone la situación del patrimonio público.

La presente Cuenta de Inversión ha sido elaborada por la Contaduría General de la Nación de acuerdo con los requerimientos de la Ley N° 24.156 de Administración Financiera y de los Sistemas de Control del Sector Público Nacional, normas modificatorias, complementarias y los contenidos en la Ley N° 27.701 de Presupuesto General de la Administración Nacional para el Ejercicio 2023.

Durante este Ejercicio se observa presupuestariamente la modificación de la Ley de Ministerios establecida por el Decreto N° 451/2022 mediante el cual el Ministerio de Economía absorbió las competencias asignadas al Ministerio de Desarrollo Productivo y al Ministerio de Agricultura Ganadería y Pesca, incluyendo el correspondiente traspaso de Secretarías y Organismos Descentralizados. La citada norma también determinó el traspaso del Instituto Nacional de Asociativismo y Economía Social al ámbito de la Jefatura de Gabinete de Ministros.

Asimismo, se incluye en el presupuesto del presente ejercicio el Ente Nacional de Control y Gestión de la Vía Navegable como Organismo Descentralizado bajo la órbita del Ministerio de Transporte, constituido mediante Decreto N° 556/21.

En el sector público empresarial, cabe mencionar el cambio de denominación social de la empresa Integración Energética Argentina Sociedad Anónima (IEASA) a Energía Argentina Sociedad Anónima, mediante la inscripción ante la Inspección General de Justicia con fecha 28 de julio de 2022.

Asimismo, en el artículo 1° de la Resolución N° 91/2022 del Ministerio de Economía, se considera como estado de liquidación al estado patrimonial correspondiente a Argentina Televisora Color Sociedad Anónima.

En virtud del citado Decreto N°451/22, las empresas Innovaciones Tecnológicas Agropecuarias S.A. (INTEA S.A.), Yacimientos Mineros de Agua de Dionisio (YMAD) y Polo Tecnológico Constituyentes S.A. pasan a actuar en la órbita del Ministerio de Economía.

En cuanto al sector de los Fondos Fiduciarios se destaca la creación del Fondo Nacional de Emergencias mediante la Ley N° 27.287, y el traspaso a la órbita del Ministerio de Economía, en virtud del citado Decreto N° 451/22 de Fondo Fiduciario Nacional de Agroindustria (FONDAGRO), Fondo Fiduciario para la Promoción de la Ganadería Ovina, Fondo Nacional de Desarrollo Productivo (FONDEP), Fondo de Garantías Argentino (FoGAR), Fondo Fiduciario para el Desarrollo de Capital Emprendedor (FONDCE) y Fondo Fiduciario para la Promoción de la Economía del Conocimiento (FONPEC).

Asimismo, cabe destacar que por Decreto N° 8 del 10 de diciembre de 2023 se modificó la Ley de Ministerios, situación que se verá reflejada presupuestariamente en el Ejercicio 2024. El citado decreto disminuyó la cantidad de ministerios de 18 a 9, situación que debido a la readecuación de la estructura de la Administración Nacional, ocasionó, en algunos casos, demoras en la presentación de información, como así también en la respuesta a las observaciones.

En el marco de lo dispuesto por el Artículo 4° de la Resolución N° 10/06 SGN, los Servicios Administrativo Financieros prosiguieron con la presentación, ante la Contaduría General de la Nación, de las certificaciones contables correspondientes a sus respectivas Unidades de Auditoría Interna y vinculadas con la información de cierre del ejercicio 2023.

Al 31 de diciembre de 2023 en el Sistema Integrado de Información Financiera Local Unificado (SLU) se hizo la desafectación total del módulo de compras y contrataciones, el cual quedará únicamente para consultas, hasta que la información histórica se migre al Sistema de Consulta de Información Histórica (SICHE) que la DGSIAF se encuentra desarrollando.

La Contaduría General de la Nación, la Tesorería General de la Nación, la Oficina Nacional de Presupuesto y la Dirección General de Sistemas Informáticos de la Administración Financiera participaron activamente en los desarrollos funcionales del Sistema Integrado de Información Financiera Internet (e-SIDIF), el cual permitió la actualización tecnológica y la optimización funcional del mismo, con base en la idea de un producto único, capaz de satisfacer las necesidades de gestión e información de los Órganos Rectores y de los Servicios Administrativo Financieros (SAF), y en la utilización de la tecnología de Internet y herramientas de software libre para reducir costos de desarrollo e implementación. La documentación vinculada con las definiciones funcionales, diagramas de actividad y prototipos de interfaz de usuario, fue utilizada como insumo para la construcción de dicho sistema informático. Durante el ejercicio 2023, la Secretaría de Hacienda emitió la Resolución N° 276, de fecha 06 de noviembre 2023, mediante la cual se aprueba el “Marco Conceptual del Módulo de Fondo Rotatorio del Sistema Integrado de Información Financiera Internet (e-SIDIF)”.

También en el año 2023 se desplegó el e-SIDIF en la provincia de Santa Cruz para sus 3 Órganos Rectores y sus 50 Organismos y en el SAF 387 - Comité Nacional para la prevención de la tortura.

Asimismo, se continuó asistiendo técnicamente a las provincias de Santa Cruz, Catamarca y La Rioja, respecto del uso del e-SIDIF, desplegado en las mismas.

Se implementó el e-RECAUDA en los Servicios Administrativo-Financieros 607 - Instituto Nacional de Investigación y Desarrollo Pesquero (modalidad autogestión) y 609 - Instituto Nacional de Vitivinicultura (modalidad TAD/RENTAR).

Mediante la Resolución SH N° 311/2023 se aprobaron el Modelo Conceptual de la Nueva Generación para el Sistema Integrado de Administración Financiera y el Marco Conceptual para la elaboración del Manual Integrado de Cuentas Presupuestarias, Contables, Económicas y Fiscales para el Sector Público Nacional.

En relación con el **Sistema de Contabilidad**, a cargo de la Contaduría General de la Nación, en materia de registro contable, la mayor desagregación del Plan de Cuentas para los Servicios Administrativo Financieros conlleva una mejora en las matrices de relación con el Presupuesto para facilitar la contabilización automática de las transacciones de la Administración Nacional.

En cuanto al tema de contabilidad multimonetaria, corresponde informar que los comprobantes de gestión que respaldan y dan lugar a los registros contables cuentan con la información relativa a la moneda de origen de la transacción y cuando ésta es distinta de la de curso legal, además del monto original, conserva el tipo de cambio de la transacción. De esta manera, es factible obtener salidas de información multimonetaria.

Por otra parte, corresponde señalar que la conciliación bancaria automatizada facilita la tarea de cotejo de información entre los extractos bancarios y los registros contables efectuados, de manera tal de garantizar el adecuado registro de las disponibilidades, así como también, los ajustes que fueron necesarios efectuar a un momento dado.

Resulta importante recordar, que el módulo de Contabilidad cuenta para su explotación con modernas herramientas de Data Warehousing tales como el Business Intelligence (BI), a través del cual se obtienen los mayores contables, el Balance de Sumas y Saldos, el Balance General y demás salidas de información tanto para el armado de los estados patrimoniales que se presentan en la Cuenta de Inversión, el Estado de Movimientos y Situación del Tesoro, así como también toda otra salida que facilite las tareas de análisis de los datos obrantes en el e-SIDIF.

Para tal fin, de la base de datos de producción, se genera un datamart, sobre el que se aplica la herramienta señalada y con los fines indicados.

Complementariamente, debe mencionarse el desarrollo y las mejoras inherentes a los aplicativos utilizados por parte de la Contaduría General de la Nación para la confección y control de consistencia de la Cuenta de Inversión, Balance y Cuadros.

Con el objetivo de anticipar eventuales problemáticas e inconsistencias para el ejercicio fiscal en su conjunto, se dispuso la presentación de un cierre intermedio, mediante la disposición DI-2023-5-APN-CGN#MEC de fecha 30 junio de 2023 para las Universidades Nacionales, las Empresas y Sociedades del Estado, los Entes Públicos y los Fondos Fiduciarios.

Asimismo, debe señalarse que la Contaduría General dictó la Disposición N° 6 de Cierre al 31 de octubre de 2023 del citado ejercicio, la cual dispuso para los Organismos de la Administración Nacional con carácter excepcional un cierre y conciliación de datos a esa fecha. La norma citada precedentemente fue dictada en virtud de los cambios de autoridades superiores que se producirían, en los Organismos de la Administración Nacional, en oportunidad de las elecciones nacionales, con el objetivo, además, de brindar información acumulada, disponer los análisis y ajustes necesarios para el adecuado registro presupuestario, contable y financiero, con miras a facilitar las tareas inherentes a la elaboración de la Cuenta de Inversión del Ejercicio 2023 y facilitar la gestión de las nuevas autoridades.

El requerimiento citado precedentemente, permitió lograr no sólo información oportuna respecto de su incidencia en la contabilidad del Sector Público Nacional del primer semestre, sino que también facilitó las tareas inherentes a la elaboración de la Cuenta de Inversión, toda vez que ayudó a la realización de análisis y ajustes para el adecuado registro contable y financiero.

Es dable mencionar con referencia al Cierre de Ejercicio, que mediante las Disposiciones N° 8 “Pautas para la presentación para el cierre del Ejercicio 2023” y su similar N° 9, ambas de fecha 28 de noviembre 2023, se aprobó la “Modificación del Manual de Cierre de Ejercicio Anual Disposición N° 71/10 CGN y modificatorias” como así también la “Actualización de las Pautas para la presentación del Cierre 2023” con el objeto de facilitar la remisión de la pertinente documentación por parte de los Organismos.

En el marco del proyecto de adopción indirecta de Estándares Internacionales de Contabilidad, corresponde mencionar que con fecha 06 de diciembre de 2023 la Contaduría General procedió a dictar la Disposición N° 10 y su similar N° 11, por las cuales se aprueban el “Marco Conceptual para la Información Financiera del Sector Público Nacional y Plan de Acción” y el “Plan de Cuentas Contables para el Sector Público Nacional”, respectivamente.

Con relación al Archivo General de Documentación Financiera de la Administración Nacional, durante el Ejercicio 2023 se fueron readecuando los recursos disponibles a fin de optimizar los productos y servicios dentro del sistema de gestión de calidad conforme los requerimientos solicitados por las Normas IRAM-ISO9001:2015, consiguiéndose importantes mejoras en los sistemas productivos, aumentándose significativamente la efectividad de los operadores.

Resulta importante destacar que el día 10 de abril de 2023 se superó con éxito la auditoría de mantenimiento del Sistema de Gestión de la Calidad para los servicios de “Digitalización de Documentos, guarda y descripción de la documentación recibida de acuerdo a la Disposición N° 46/98 CGN. Atención a los usuarios del Sistema” bajo Normas IRAM-ISO 9001:2015, proceso iniciado en el año 2006, orientado a la satisfacción de los usuarios y a la mejora continua.

Asimismo, con fecha 06 de noviembre 2023 la Contaduría General de la Nación y la Tesorería General de la Nación han afrontado también exitosamente la auditoría externa de mantenimiento llevada a cabo por el Organismo Certificante, en el “Proceso de cancelación de órdenes de pago pagador Tesoro por transferencia bancaria y por archivo de envío de lotes de notas al agente financiero”, bajo Norma IRAM ISO9001:2015, el cual fuera certificado por primera vez en el mes de octubre de 2009.

Por otro lado, durante el ejercicio, se efectuó una readecuación de recursos y prioridades en el área de gestión incorporando nuevas tareas que optimizaron el servicio de conservación y guarda.

La Contaduría General de la Nación interactuó funcionalmente con la Agencia de Administración de Bienes del Estado (AABE) a fin de ejercer las competencias atribuidas por la Ley de Administración Financiera y de los Sistemas de Control del Sector Público Nacional N° 24.156 y su Decreto Reglamentario N° 1344/07 en su Artículo 91.

Al respecto, se mantiene el proceso de mejora continua del Módulo Registro Contable del Sistema de Gestión de Inmuebles del Estado Nacional (MRC de SIENA), el que es administrado por la Agencia de Administración de Bienes del Estado (AABE) para generar los cuadros de cierre de los SAFs de la Administración Central. Como también, para una posterior integración de dicho módulo al Sistema Integrado de Información Financiera Internet (e-SIDIF).

Asimismo, se continúa a disposición de la AABE en colaboración con el Inventario Nacional de Bienes Muebles y Semovientes del Estado (IBYS) creado por el Artículo 2° del Decreto N° 895/18.

En su carácter de miembro del Foro de Contadurías Gubernamentales de América Latina, la Contaduría General de la Nación ha participado en el IX Foro de la FOCAL. El evento se realizó en forma presencial y su organización estuvo a cargo de la República de Perú –país anfitrión– los días 10, 11 y 12 de octubre de 2023, llevándose a cabo de manera conjunta con el Foro de Tesorerías Gubernamentales de América Latina (FOTEGAL).

En la agenda desplegada para el citado evento, se desarrollaron los siguientes temas: "Impactos de la Inteligencia Artificial (IA) en la generación de información financiera – presentación de como la IA está impactando en la identificación de operaciones contables y análisis de información, para beneficio de los contadores y usuarios", "Importancia de la rendición de cuentas a través de la preparación y presentación de la Cuenta General y la toma de decisiones respecto a políticas públicas financieras", "Dar a conocer el grado de avance de implementación de NICSP en el mundo, con la experiencia de Europa (Pulsar y Eurostar), África (AFROSAIE) y América Latina (FOCAL), resaltando los temas similares y diferentes" "Resaltar la importancia de la información contable preparada bajo estándares internacionales, y su uso como parte de la administración financiera en las entidades públicas y país (consolidado)", "Presentación del grado de avance de implementación del Manual de Estadística del FMI, como complemento de la información financiera contable. Experiencias de FOCAL y conciliación de las NICSP según nota técnica de la Universidad de Zurich", entre otros.

Asimismo, resulta importante destacar la realización en forma presencial, de la "X Jornada de Contadurías Jurisdiccionales", llevada a cabo el día 06 de octubre de 2023. Participaron de ella, funcionarios que desempeñan su actividad en áreas contables pertenecientes a los Servicios Administrativo Financieros. En el transcurso de la Jornada, se trataron temas como "Cierre al 31 de octubre de 2023", "Normas Internacionales para el Sector Público (NIC SP): Adopción Indirecta", "Avances de los Proyectos CGN", "Certificación de Calidad y Actualización de Datos" y "Cierre de la Cuenta de Inversión 2023", entre otros.

La Contaduría General de la Nación continuó asesorando a los Servicios Administrativo Financieros con relación al procedimiento de aprobación de certificados de Firma Digital para su utilización en el e-SIDIF.

La Dirección General de Sistemas Informáticos de Administración Financiera (DG-SIAF) como es habitual organizó las jornadas de inicio de ejercicio 2024 con todos los organismos de la Administración Pública Nacional y las Unidades Ejecutoras de Préstamos Externos para difundir las pautas establecidas para ese proceso.

Con relación al **Sistema de Presupuesto**, cabe destacar que la Oficina Nacional de Presupuesto, con la supervisión de la Subsecretaría de Presupuesto, arbitró los medios a su alcance a los fines de la aprobación oportuna de la Ley N° 27.701 de Presupuesto General de la Administración Nacional para el año 2023 que fue

promulgada con observaciones por el Decreto N° 799/2022 del 30 de noviembre de 2022, como así también de la posterior distribución mediante la Decisión Administrativa N° 4 del 9 de enero de 2023.

Cabe destacar que el proceso de formulación del Proyecto de Ley de Presupuesto Nacional 2023 se realizó con la colaboración de las áreas especializadas del Ministerio de Economía, que tradicionalmente integran el Grupo de Apoyo para la Formulación del Presupuesto (GAEP). La creación del GAEP deriva del artículo 24 de la Ley de Administración Financiera y su reglamentación y, en función de ello, su constitución es anual por Resolución del Ministro de Economía, en la que también se incluye el cronograma de formulación presupuestaria y se determinan las tareas a realizar por cada integrante del GAEP y las jurisdicciones y entidades de la Administración Nacional.

La formulación del Presupuesto Nacional para el año 2023 se realizó en orden a lo dispuesto en la Resolución del Ministro de Economía N° 284 del 4 de mayo de 2022. A esos efectos, se mantuvo vigente la Disposición ONP N° 151/2021 mediante la cual se aprobara oportunamente el Manual para la Formulación del Presupuesto de la Administración Pública Nacional 2022-2024, difundida mediante Internet a los fines de que las jurisdicciones y entidades programaran sus presupuestos para dicho periodo.

A los fines de anticipar tareas para la formulación del Presupuesto Nacional, la Oficina Nacional de Presupuesto dictó la Circular ONP N° 1/2022 mediante cual giró instrucciones a las jurisdicciones y entidades de la Administración Nacional para que los Servicios Administrativos Financieros dieran inicio al proceso presupuestario y se ordenaran las tareas preparatorias del Proyecto de Ley de Presupuesto Nacional.

Para la ejecución presupuestaria del ejercicio 2023, la Oficina Nacional de Presupuesto continuó arbitrando todos los medios a su alcance en materia de recursos humanos y tecnologías de la información y de las comunicaciones, para solventar con la mayor celeridad los requerimientos de los organismos del Sector Público Nacional en relación con las modificaciones presupuestarias y cuotas para comprometer y devengar gastos que permitieran la ejecución de sus presupuestos. La DGSIAF implementó una nueva aplicación TACOFOP para el monitoreo gerencial de todo el proceso de la formulación presupuestaria.

Con relación a la ejecución física del Presupuesto Nacional 2023, se avanzó en la implementación de indicadores de la gestión pública, a los fines de captar los resultados de las políticas gubernamentales. Estos indicadores se adicionan a las metas físicas de diversos programas que conforman la Administración Pública Nacional (APN) y responden a políticas de obra pública, arte y cultura, salud, ciencia y tecnología, penitenciaría, agricultura, entre otras.

Cabe mencionar especialmente los avances alcanzados por la Oficina Nacional de Presupuesto en el etiquetado o marcación del Presupuesto Público por políticas transversales, siguiendo las buenas prácticas que propician los organismos internacionales en esta materia. En ese sentido, con la colaboración de las jurisdicciones y entidades de la Administración Nacional, se avanzó en la identificación del gasto público en forma transversal desde la perspectiva de cuatro (4) políticas públicas:

- 1) Igualdad entre los Géneros.**
- 2) Niñez y Adolescencia.**
- 3) Atención de Personas con Discapacidad.**
- 4) Ambiente Sostenible y Cambio Climático.**

La medición de la producción, los aludidos indicadores de resultados por programas y las asignaciones presupuestarias por políticas transversales son expuestos en los informes inherentes al Tomo II de la presente Cuenta de Inversión de Resultados de la Gestión Presupuestaria de las Jurisdicciones y Entidades de la APN para 2023. Asimismo, se reflejarán en el respectivo Cuadro de Ejecución Físico-Financiera de los programas que conforman el Presupuesto Nacional.

Por otra parte, el “Manual para la Formulación de los Presupuestos de Empresas Públicas”, aprobado mediante la Disposición de la Oficina Nacional de Presupuesto N° 158/2011, se mantuvo vigente para la Formulación del Presupuesto 2023 de estos organismos y, con adecuaciones mínimas, para la formulación de los presupuestos de fondos fiduciarios y otros entes del Sector Público Nacional.

Cabe destacar que, a partir de la ejecución presupuestaria del año 2018, las empresas públicas, fondos fiduciarios, obras sociales estatales y otros entes del Sector Presupuesto Nacional informan mensualmente y al cierre del ejercicio, la ejecución de recursos y gastos mediante el Sistema de Información Financiera para Empresas Públicas, Fondos Fiduciarios, Entes Excluidos del Presupuesto de la Administración Nacional y Universidades Nacionales (SIFEP). Se trata de un aplicativo web que permite la carga de información de ejecución económico-financiera en forma remota, por parte de empresas públicas, fondos fiduciarios, obras sociales estatales y otros entes del Sector Público Nacional. Esto hizo posible sistematizar y simplificar la carga de la información en forma descentralizada por parte de las mencionadas entidades, y poseer un repositorio común para el análisis y uso de los datos. A través de la Disposición ONP N° 175/2023 se aprobó el “Instructivo para la Confección de la Ejecución Económico-Financiera de Empresas Públicas”, así como los modelos de Resolución para la formulación y modificación del presupuesto de dichas entidades.

La ejecución presupuestaria de recursos y gastos del Presupuesto Nacional 2023 se realizó en base a las clasificaciones presupuestarias para el Sector Público Na-

cional aprobadas por la Resolución de la Secretaría de Hacienda N° 179 - E/2016 del 22 de septiembre de 2016, publicadas en la 6° edición Actualizada del “Manual de Clasificaciones Presupuestarias para el Sector Público Nacional” y difundidas por Internet.

Este Manual se vio oportunamente modificado por la Resolución de la Secretaría de Hacienda N° 180 del 6 de septiembre de 2018 que, de acuerdo al Manual de Estadísticas de Finanzas Públicas del Fondo Monetario Internacional (2014), convirtió los registros en “44 Equipo militar y de seguridad” de la función “2.1 Defensa” en gastos de capital.

Además, corresponde considerar la Resolución de la Secretaría de Hacienda N° 17 del 3 de marzo de 2020 que creó el concepto “11.7.5 Impuesto para una Argentina Inclusiva y Solidaria (PAÍS)” en el Clasificador de Recursos por Rubros, en cumplimiento de la Ley N° 27.541 de Solidaridad Social y Reactivación Productiva en el Marco de la Emergencia Pública.

Con posterioridad, la Resolución de la Secretaría de Hacienda N° 22 del 2 de marzo de 2021 incorporó el concepto 12.9.4 “Aporte Solidario y Extraordinario para Ayudar a Morigerar los Efectos de la Pandemia” en la clase “12.9 Otros” del tipo “12. Ingresos no tributarios”, también dentro del Clasificador de Recursos por Rubros antes citado.

A partir del ejercicio presupuestario 2023 se vieron reflejadas las modificaciones aprobadas por la Resolución de la Secretaría de Hacienda N° 304 del 29 de diciembre de 2022, mediante la cual se produjo un ordenamiento integral en las denominaciones y descripciones de las cuentas en cinco (5) clasificaciones del “Manual de Clasificaciones Presupuestarias para el Sector Público Nacional”: Clasificación Institucional del Presupuesto Nacional, Clasificación de Recursos por Rubros, Clasificación de los Recursos por su Naturaleza Económica, Clasificación por Objeto del Gasto y Clasificación del Gasto por su Naturaleza Económica.

En el mismo sentido, la Resolución de la Secretaría de Hacienda N° 106 del 23 de mayo de 2023 actualizó las denominaciones y glosario de las cuentas de la clasificación por Finalidades y Funciones del mencionado “Manual de Clasificaciones Presupuestarias para el Sector Público Nacional”.

Con relación a la temática de **Ocupación y Salarios**, durante 2023 la Oficina Nacional de Presupuesto ha participado institucionalmente integrando la representación del Estado en su carácter de empleador, en órganos interjurisdiccionales, tales como la Comisión Técnica Asesora de Política Salarial del Sector Público y convencionales como la Comisión Permanente de Aplicación y Relaciones Laborales (CoPAR), la Comisión de Igualdad de Oportunidades y de Trato (CIOT), la Comisión de Condiciones y Medio Ambiente del Trabajo (CyMAT), la Comisión

Permanente de Interpretación y Carrera (CoPIC) y de diversos Comités de valoración de todos los Convenios Colectivos de Trabajo Sectorial homologados y sus correspondientes delegaciones Jurisdiccionales.

En materia de Política Salarial, en el marco de las negociaciones paritarias desarrolladas en el ámbito del Convenio Colectivo de Trabajo General para la Administración Pública Nacional – Decreto N° 214/06, se instrumentaron las siguientes medidas:

- Actualizaciones retributivas para el personal permanente y no permanente. Además, se mantuvo la convocatoria de la Comisión Paritaria en el transcurso del 2023, con el objeto de sostener el diálogo para adecuar los salarios del personal, en orden a las características de las diversas actividades profesionales y respectivas actas-acuerdo suscriptas.
- Se estableció el valor de la unidad retributiva de servicios -URS, en \$ 191,35 a partir de mayo (DA 319/23) y en \$ 364,78 a partir de octubre (DA 791/23), aplicable a los contratos regidos por el Decreto N° 1109/17.
- Aumento del 172.29 % (Convenio Colectivo de Trabajo General homologado por el Decreto N° 214/06) acordado de la siguiente forma: 6.67 % a partir de enero 10 % en febrero, 7.27 % en marzo, 4.35 % en abril, 5,5% en mayo, 7% en junio, 11% en julio, 12% en agosto, 11% en septiembre, 11% en octubre, 10% en noviembre y 9% en diciembre. Por su parte y en concordancia con ello se procede a la actualización de los montos correspondientes al Reintegro Mensual por Gastos de Guardería o Jardines Maternales; Viáticos; Gastos de Comida, Gastos Fijos de Movilidad y el Adicional por Prestaciones de Servicios en la Antártida.
- Incremento en las sumas percibidas por los miembros de las Carreras del Investigador Científico y Tecnológico y del Personal de Apoyo a la Investigación y Desarrollo (CONICET) a partir de octubre de 2023.
- Adecuaciones en el esquema salarial del personal del Organismo Regulador de Seguridad de Presas –ORSEP.
- Sustitución de la escala de unidades retributivas establecidas en el Convenio Colectivo Sectorial del SINEP correspondientes al Adicional por Grado de los diferentes niveles, en los meses de mayo y agosto del año 2023.
- Incorporación del instituto del tramo escalafonario al escalafón del Cuerpo de Administradores Gubernamentales, con un adicional por tal concepto del 15% para el intermedio y del 30% para el avanzado y se establecen los montos del sueldo básico correspondientes a las Clases A, B y C a partir del 1° de junio y del 1° de julio.

- Se homologó por Decreto N° 456/2023, el Convenio Colectivo de Trabajo Sectorial para el Personal de la Autoridad Regulatoria Nuclear.
- Se sustituyeron la cantidad de unidades retributivas del Adicional de grado, del Suplemento por Capacitación Universitaria y por Capacitación Terciaria a partir del 1° de agosto para el Personal Civil y Docente Civil de las Fuerzas Armadas.
- Se sustituyeron los montos correspondientes al Sueldo Básico, Suplemento por Grado y Suplemento por Tarea Jerárquica del Régimen Profesional de la Policía de Seguridad Aeroportuaria para los meses de agosto, septiembre y octubre. También se sustituyen a partir del 1° de agosto los porcentajes correspondientes al suplemento de Capacitación Superior.
- En el mes de noviembre de 2023 se aprobó el Convenio Colectivo de Trabajo Sectorial para el Personal de Fabricaciones Militares Sociedad del Estado y a partir del 1° de noviembre se acuerda una serie de Compensaciones Transitorias para el personal encuadrado en el mismo. La homologación de tales actos se llevó a cabo a través del Decreto N° 644/23.
- A partir del 1° de noviembre la Administración Nacional de Aviación Civil sustituyó la grilla correspondiente a la Remuneración Básica del Nivel Escalafonario.
- Se fijaron los haberes, complementos, suplementos para el personal de Gendarmería Nacional, Prefectura Naval Argentina y Policía Federal Argentina.
- Se fijaron para el Personal del Servicio Penitenciario las compensaciones por “Fijación de Domicilio”, “Variabilidad de Vivienda”, “Título Académico”, el suplemento particular por “Zona Sur”, el régimen de viáticos, el complemento particular “Función Ejecutiva” y los importes correspondientes a “Resarcimiento de Gastos” y “Reintegro de Gastos de Sepelio”.
- Se fijaron los haberes de la Gendarmería Nacional, Servicio Penitenciario Federal, Prefectura Naval Argentina, Policía Federal Argentina, Policía de Seguridad Aeroportuaria y a la Dirección Nacional de Inteligencia Criminal.
- Se otorgó un suma fija, no remunerativa y no bonificable, por única vez, de percepción única por persona, de \$ 70.000 a liquidarse con haberes de diciembre de 2023 para personal permanente y no permanente incluido en el Convenio Colectivo de Trabajo General de la Administración Pública Nacional, para el personal en actividad de la Policía Federal, Policía de Seguridad Aeroportuaria, personal en actividad de la Dirección Nacional de Inteligencia Criminal del Ministerio de Seguridad, para el personal del Servicio Penitenciario Federal, y para al personal militar en actividad de las Fuerzas Armadas, el personal en actividad de la Policía

de Establecimientos Navales, y el personal civil en actividad de Inteligencia de las Fuerzas Armadas. Este monto solo corresponderá cuando la retribución Bruta al 30-9-23 no supere 5,5 SMVM.

En los aspectos orgánicos de infraestructura organizacional:

- Se desarrolló una nueva versión de la interfase que permite el intercambio de la información entre el Sistema Integrado de Recursos Humanos (SIRHU) y el eProa de manera automatizada.
- Se realizó a través de una actualización a las nuevas tecnologías disponibles para el desarrollo y puesta en marcha del sistema lo que permitió mejoras en la interfaz de usuario para la carga y explotación de datos y la optimización del diseño de tablas y pantallas de carga para el usuario. optimizando así la consulta y el procesamiento de información.
- Se actualizó la metodología y criterios de análisis para la elaboración del capítulo de “Ocupación y Salarios del Sector Público”, correspondiente a la publicación trimestral de Boletín Fiscal de la Secretaría de Hacienda.
- Con relación al estudio y análisis del Gasto en Personal, se han llevado a cabo evaluaciones relativas a la evolución interanual del Inciso “1. Gastos en Personal”, desagregado por partidas principal y parcial, y de la Ocupación, para la totalidad de las Jurisdicciones y Entidades del Poder Ejecutivo Nacional y Otros Entes del Sector Público Nacional No Financiero.
- Se continuó con las responsabilidades otorgadas en la Resolución N° 78/2021 de la Secretaría de Hacienda. La referida normativa ordena a todas las jurisdicciones y entidades remitir a la Secretaría de Hacienda la información correspondiente a la evolución de la totalidad de las plantas y contrataciones de personal de cualquier naturaleza, modalidad de implementación y cualquiera sea su fuente de financiamiento.

Con relación al **Sistema de Tesorería**, durante el ejercicio 2023, la Tesorería General de la Nación impulsó la implementación del nuevo circuito de automatización de pago a la AFIP por gestión CUT con Volante Electrónico de Pago mediante débito en la cuenta pagadora del Tesoro por conceptos remanentes (multas, intereses punitivos, intereses resarcitorios, rectificativas, obligaciones aduaneras, entre otros), a través de los servicios de interoperabilidad que brinda el Banco de la Nación Argentina, estableciéndose que aplica exclusivamente para los organismos que operan en el e-SIDIF y se encuentren habilitados por los órganos rectores. Este proceso fue aprobado mediante Resolución de la Secretaría de Hacienda N° 209/2023 y Disposición Conjunta CGN-TGN N° 3/2023.

Por otro lado, se culminó la implementación en e-SIDIF del proceso de incorporación paulatina de los servicios de la Administración Nacional, en la modalidad de pago por Red CUT Operador TRI (Transferencia Inmediata), para los pagos que efectúen la Tesorería General de la Nación y las Tesorerías Jurisdiccionales de la Administración Nacional a entes beneficiarios cuyas cuentas bancarias se encuentren radicadas en instituciones del Sistema Financiero Argentino, como para aquellos casos de pagos judiciales con cuentas bancarias radicadas exclusivamente en el Banco de la Nación Argentina. Para ello fue necesario celebrar con carácter previo un convenio de servicios con el Banco de la Nación Argentina que establezca pautas metodológicas, deberes y responsabilidades recíprocas para la operatividad de transferencias inmediatas masivas. Este proceso fue aprobado mediante la Resolución de la Secretaría de Hacienda N° 280/2022 y Disposición Conjunta CGN-TGN N° 2/2022.

Asimismo, con el propósito de ampliar la funcionalidad del Marco Conceptual del Circuito de Cobranzas del Tesoro Nacional (COTENA) en e-SIDIF, se propició la aprobación de los Comprobantes de Gestión Antecedente de Intereses de Anticipo Financiero (ANT-IAF) y Solicitud de Cobranza de Intereses de Anticipo Financiero (SOC-IAF). Estos comprobantes fueron aprobados mediante Resolución de la Secretaría de Hacienda N° 80/2023 e instruyen a la Tesorería General de la Nación la gestión de cobro de los intereses devengados de acuerdo a lo dispuesto en el artículo 124 de Ley N° 11.672 Complementaria Permanente de Presupuesto (t.o. 2014).

En el marco del desarrollo de nuevas herramientas que faciliten la gestión y administración de las cuentas escriturales que integran el sistema de Cuenta Única del Tesoro, se implementó en e-SIDIF mediante la Resolución de la Secretaría de Hacienda N° 184/2023 el marco conceptual del Comprobante de Transferencia entre cuentas escriturales y su reversión, lo cual permite una optimización de los tiempos de gestión en los circuitos de devolución de los créditos erróneos, gastos provenientes de contribuciones figurativas y disminución y/o cierre de fondos rotatorios.

Con respecto al proceso que se lleva a cabo para la generación del Programa Financiero Anual y Mensual de Caja, cabe destacar que en el curso del año se estuvo desarrollando un proyecto conjunto entre la TGN, la DGSIAF y consultores externos, para optimizar el uso de la herramienta Hyperion, siendo el resultado esperable la integración de todos los procesos que conforman la programación financiera en ese aplicativo. Dicho proyecto buscará como resultado la automatización de la mayoría de esos procesos en cuanto a la captura y administración de los insumos de la programación financiera, la generación de los escenarios y el seguimiento de la ejecución de caja.

Por otra parte, mediante las Resoluciones de la Secretaría de Hacienda Nros. 36 del 8 de marzo de 2023 y 219 del 22 de septiembre de 2023, se actualizó el importe de Servicio Pagador correspondiente a la Resolución de la Secretaría de Hacienda N° 404/2013.

Por otro lado, durante el ejercicio fueron auditados por la autoridad certificante Instituto Argentino de Normalización y Certificación (IRAM) los siguientes procesos de calidad bajo la Norma IRAM-ISO 9001:2015, a efectos del mantenimiento de la certificación o de su recertificación, según el caso, destacándose que en uno de ellos la recertificación involucró asimismo una ampliación para el proceso de gestión de cobranza de Contribuciones al Tesoro Nacional:

- Recupero de Créditos en favor del Tesoro Nacional originados en operaciones de crédito público, gestión de cobranzas de Remanentes de Recursos de ejercicios anteriores a organismos de la Administración Pública Nacional y gestión de cobranzas de Contribuciones al Tesoro Nacional a jurisdicciones y entidades del Sector Público Nacional. Se destaca que este proceso involucró una ampliación del alcance.
- Conciliación bancaria automática entorno e-SIDIF de la Cuenta Única del Tesoro Nacional N° 3855/19, para los recursos provenientes del régimen de Coparticipación Federal de Impuestos según la Ley 23.548.
- Cancelación de Órdenes de Pago Pagador Tesoro por transferencia bancaria y por archivo de envío de lotes de notas al agente financiero, manteniéndose la certificación.

A su vez, con el objeto de consolidar los niveles de transparencia en las gestiones de pagos que se canalizan a través del Régimen de Fondos Rotatorios, Fondos Rotatorios Internos y Cajas Chicas, por parte de los Organismos que integran el Poder Ejecutivo Nacional, trimestralmente y en observancia del procedimiento establecido mediante Resolución de la Secretaría de Hacienda N° 276/2018, se efectúa la evaluación de los niveles de uso de cada medio de pago en dicho régimen, a fin de constatar la sustitución de los medios de pago físicos (efectivo y cheque), por medios electrónicos de pago, resultando de la última medición realizada correspondiente a pagos del 4to. trimestre de 2023, que ninguno de los 110 organismos alcanzados por la medición, ha quedado alcanzado por las sanciones definidas en dicha norma, encontrándose en su totalidad en cumplimiento de los límites de uso admitidos.

En relación al mecanismo de recaudación de los recursos “No tributarios” por medio del e-Recauda, se continúa con la implementación en nuevos organismos y con mejoras continuas al sistema para seguir alentando a las entidades de la Administración Pública Nacional a suscribir nuevas adhesiones. En el ejercicio 2023

se alcanzó el objetivo de incorporar la lectura del código QR en la aplicación web eRecauda, para la gestión del cobro, a través del uso de billeteras electrónicas. Para ello AFIP firmó convenios de adhesión con las respectivas entidades bancarias que permitieran llevar a cabo dicha recaudación mediante las Billeteras electrónicas que representan, entre las cuales se encuentran Mercado Pago, e-PAGOS y Cuenta DNI, etc., facilitando de esta manera alternativas de pago electrónica a los contribuyentes/clientes con la contribución adicional de minimizar el uso de efectivo, brindando a los Organismos otro canal de cobranza.

Por otra parte, la Tesorería General de la Nación participó en los siguientes seminarios nacionales e internacionales de carácter técnico relacionados con los temas de su competencia:

- En su carácter de miembro del Foro de Tesorerías Gubernamentales de América Latina (FOTEGAL), la Tesorería General de la Nación ha participado del XIII Seminario Anual Latinoamericano sobre Gestión de Tesorerías Públicas realizado los días 10, 11 y 12 de octubre de 2023 en la ciudad de Lima, Perú, en conjunto con el IX Foro de Contadores Gubernamentales de América Latina (FOCAL). El evento se llevó a cabo de manera presencial y su organización estuvo a cargo de Perú, país en ejercicio de la Presidencia del FOTEGAL 2022/2023. La agenda desarrollada tuvo como ejes los siguientes temas: Proceso de implementación de una Tesorería Digital, Gestión del Flujo de Caja, Gestión de Fondos Soberanos, Gestión de Excedentes de Liquidez, Gestión Integral de Tesorería y Deuda, Finanzas Sostenibles e Instrumentos financieros temáticos, Gestión de Riesgos.
- Se organizó la XXII Jornada de Tesorerías Jurisdiccionales para organismos de la Administración Nacional, desarrollada el 22 de septiembre de 2023 en el Salón de las Américas del edificio del Instituto Universitario de la Policía Federal Argentina, con el objeto de brindar novedades sobre proyectos estratégicos e innovaciones en el desarrollo de los procesos operativos de programación financiera, pagos, recursos, administración de cuentas bancarias y gestión de cobranzas.
- La Tesorería General de la Nación en el ejercicio de la Secretaría Permanente de la Asociación de Tesorerías Generales de la República Argentina (ATGRA), asiste en la organización y realización de las reuniones establecidas en su estatuto social, que en el año 2023 fueron realizadas en modalidad virtual y presencial. La citada Asociación presidida por la Tesorería General de la Provincia de Tucumán, realizó tres reuniones de Comisión Directiva los días 28 de febrero, 7 de julio y 26 de octubre y el 18 de agosto de 2023 se desarrolló la Asamblea General Ordinaria de Asociados y la Asamblea General Extraordinaria.

Los días 26 y 27 de octubre juntamente con la Tesorería General de la Provincia de La Pampa se organizó en modalidad presencial, el XXVII Seminario Nacional de Tesorerías Generales de la República Argentina en la Ciudad de Santa Rosa. En

estas jornadas se presentaron exposiciones que trataron sobre Fondo de Garantía Provincial, Implementación de pagos por Transferencias Inmediatas: consideraciones técnicas y operativas de la solución aplicada y resultados del proceso e Implementación y generación automática VEPs a partir del convenio entre la Tesorería General de la Provincia de Buenos Aires y la Administración Federal de Ingresos Públicos (AFIP). Asimismo, se realizó un conversatorio sobre la aplicación de la Inteligencia Artificial en la Gestión Pública.

En materia de capacitación, se mantuvo el otorgamiento de becas de estudios para los agentes de las Tesorerías Generales Provinciales y propició un Taller sobre “Liderazgos en Tiempos Disruptivos”.

Finalmente, la Asociación realizó su primera publicación en versión e-Book e impresa de la obra titulada “30 años de la Ley 24.156 de Administración Financiera y de los Sistemas de Control del Sector Público Nacional”.

Aspectos Metodológicos del Cuadro Ahorro - Inversión - Financiamiento

Secretaría de Hacienda
Subsecretaría de Presupuesto
Contaduría General de la Nación



**Ministerio
de Economía**
República Argentina

En este capítulo y como apertura a los estados de ejecución presupuestaria, de acuerdo con lo prescrito por la Ley N° 24.156 se presenta la Cuenta Ahorro-Inversión-Financiamiento de la Administración Nacional.

La misma permite apreciar los resultados económico y financiero de la gestión presupuestaria para el Ejercicio 2023 por nivel institucional, así como los orígenes y aplicaciones de los fondos surgidos de las operaciones financieras que lo solventaron.

Aspectos metodológicos

En lo que se refiere al **universo comprendido**, cabe destacar que en éste y en los capítulos correspondientes a la ejecución del presupuesto de la Administración Nacional, se incluye la información consolidable de las jurisdicciones y entidades enmarcadas por la Decisión Administrativa N° 4/2023 -distributiva de los créditos aprobados por la Ley N° 27.701, es decir Administración Central, Organismos Descentralizados (excluidas las Universidades Nacionales) e Instituciones de Seguridad Social (incluidas las Ex-Cajas Previsionales Provinciales transferidas a la órbita nacional).

En lo que respecta al **momento de registro y a los criterios relevantes**, la información que se consigna en la Cuenta Ahorro-Inversión-Financiamiento ha sido obtenida a partir de los registros obrantes en el Sistema Integrado de Información Financiera. Cumpliendo lo establecido en el artículo 41 del Decreto N° 1.344/07 reglamentario de la Ley N° 24.156 el resultado presupuestario del ejercicio surge de “la diferencia entre los recursos recaudados y los gastos devengados” durante el período.

La única excepción a este último criterio está constituida por el caso de las Contribuciones Figurativas, que no obstante ser recursos, han sido consideradas en la etapa de su devengamiento, a los efectos de permitir la consolidación de la ejecución presupuestaria a nivel de la Administración Nacional.

En este sentido, debe señalarse que, al tomar el devengado para las Contribuciones Figurativas del ejercicio, resulta necesario reflejar el monto de Contribuciones a Cobrar que surge de la ejecución presupuestaria de los integrantes de cada subsector de la Administración Nacional, considerando el respectivo importe como un Incremento de Otros Activos Financieros en Aplicaciones Financieras. Asimismo, la Disminución de Contribuciones a Cobrar, por la percepción del saldo pendiente de cobro de los ejercicios anteriores, se refleja en Fuentes Financieras como una Disminución de Otros Activos Financieros.

Al igual que en ejercicios precedentes, tanto el incremento de las Contribuciones a Cobrar para el Ejercicio 2023 como la Disminución de Contribuciones Figurativas

pendientes de cobro de ejercicios previos, han sido considerados por separado dentro del Financiamiento, a fin de mejorar su exposición.

De la misma manera, con el objeto de lograr una mejor calidad en la información expuesta, se incluyó por separado el total de Contribuciones y Gastos Figurativos para Aplicaciones Financieras dentro de Fuentes y Aplicaciones Financieras respectivamente, permitiendo una determinación del Resultado Financiero después de Contribuciones con una más clara descripción de lo ocurrido en cada nivel institucional.

El criterio adoptado para el tratamiento de los casos de entidades que durante el ejercicio fueron absorbidas por otras instituciones del mismo ámbito, es decir de la Administración Nacional, fue considerar la disminución de las Contribuciones a Cobrar de las entidades originarias como una operación correspondiente a la nueva entidad.

El resto de las Fuentes y Aplicaciones Financieras, tiene en cuenta aquellos conceptos que surgen directamente de las partidas de ejecución presupuestaria del S.I.D.I.F., como ser el financiamiento constituido por la deuda “exigible” o “flotante” (por erogaciones devengadas impagas al cierre del ejercicio) y la variación neta de Disponibilidades resultante de la gestión presupuestaria institucional.

Estos últimos conceptos, surgidos indirectamente de la ejecución del presupuesto de la Administración Nacional, al igual que en los casos comentados en párrafos anteriores, han sido considerados separadamente en la Cuenta de Financiamiento, a los efectos de mejorar su exposición.

ADMINISTRACIÓN NACIONAL
EJERCICIO 2023
CUENTA AHORRO - INVERSIÓN - FINANCIAMIENTO

- En Pesos -

CONCEPTO	ADMINISTRACIÓN CENTRAL	ORGANISMOS DESCENTRALIZADOS	INSTITUCIONES DE SEGURIDAD SOCIAL	ADMINISTRACIÓN NACIONAL
I INGRESOS CORRIENTES	13.612.441.788.915	533.242.649.982	14.775.830.530.653	28.921.514.969.549
- Ingresos Impositivos	12.151.324.188.931	240.998.781.192	5.474.063.973.174	17.866.386.943.297
- Aportes y Contrib. a la Seguridad Social	1.625.858.829	39.287.559.368	8.254.750.747.715	8.295.664.165.912
- Ingresos no Impositivos	774.451.691.168	209.292.965.148	13.025.910.492	996.770.566.808
- Ventas de Bs. y Serv. de las Adm. Púb.	23.294.931.597	30.001.038.321		53.295.969.918
- Rentas de la Propiedad	631.136.980.810	12.789.865.189	1.033.979.944.769	1.677.906.790.767
- Transferencias Corrientes	30.608.137.580	872.440.763	9.954.503	31.490.532.847
II GASTOS CORRIENTES	17.000.942.233.295	2.421.332.810.853	16.058.039.521.931	35.480.314.566.078
- Gastos de Consumo	3.961.278.913.482	977.902.233.529	355.265.668.581	5.294.446.815.592
. Remuneraciones	3.178.080.020.749	780.396.860.319	326.527.256.291	4.285.004.137.359
. Bienes y Servicios	783.168.145.702	197.423.275.907	28.738.412.290	1.009.329.833.899
. Otros Gastos	30.747.032	82.097.302		112.844.334
- Intereses y otras Rentas de la Propiedad	3.420.314.504.119	5.015.764.390	3.069.247.713	3.428.399.516.221
. Intereses	3.419.756.613.023	4.648.413.811		3.424.405.026.834
.. Intereses en moneda nacional	1.558.215.755.185			1.558.215.755.185
.. Intereses en moneda extranjera	1.861.540.857.837	4.648.413.811		1.866.189.271.648
. Otras Rentas	557.891.096	367.350.579	3.069.247.713	3.994.489.388
- Prestaciones de la Seguridad Social	1.484.732.609	785.917.618.114	12.178.518.044.246	12.965.920.394.968
- Otros Gastos Corrientes	671.902.079	317.995.857	17.887.875	1.007.785.812
- Transferencias Corrientes	9.617.192.181.006	652.179.198.964	3.521.168.673.516	13.790.540.053.486
. Al Sector Privado	4.661.654.438.531	642.517.520.522	2.898.781.337.223	8.202.953.296.276
. Al Sector Público	4.911.674.897.578	8.470.766.164	622.285.885.839	5.542.431.549.580
.. Provincias y Municipios	1.401.119.729.844	7.344.318.089	170.878.313.848	1.579.342.361.780
.. Universidades	1.357.293.605.471	152.736.659		1.357.446.342.130
.. A Empresas Públicas no Financieras	1.493.262.325.675	13.063.692		1.493.275.389.367
.. A Fondos Fiduciarios y Otros Entes del S. Púb. no Finan.	659.886.736.588	960.647.724	451.407.571.991	1.112.254.956.303
.. Otras	112.500.000			112.500.000
. Al Sector Externo	43.862.844.896	1.190.912.278	101.450.455	45.155.207.629
III RESULT. ECON.: AHORRO/DESAHORRO (I-II)	-3.388.500.444.380	-1.888.090.160.871	-1.282.208.991.278	-6.558.799.596.529
IV RECURSOS DE CAPITAL	414.065.358	147.172.379.868	8.647	147.586.453.872
- Recursos Propios de Capital	226.973.683	2.986.283		229.959.967
- Transferencias de Capital	146.738.288	147.079.715.791		147.226.454.078
- Disminución de la Inv. Financiera	40.353.387	89.677.794	8.647	130.039.827
V GASTOS DE CAPITAL	2.004.631.655.522	534.982.979.646	5.559.868.818	2.545.174.503.986
- Inversión Real Directa	369.131.857.912	361.020.196.161	5.559.868.818	735.711.922.892
- Transferencias de Capital	1.579.265.027.598	170.850.076.223		1.750.115.103.821
. Provincias y Municipios	360.490.774.315	134.990.272.288		495.481.046.604
. Otras	1.218.774.253.283	35.859.803.934		1.254.634.057.217
- Inversión Financiera	56.234.770.012	3.112.707.262		59.347.477.274

ADMINISTRACIÓN NACIONAL
EJERCICIO 2023
CUENTA AHORRO - INVERSIÓN - FINANCIAMIENTO

- En Pesos -

CONCEPTO	ADMINISTRACIÓN CENTRAL	ORGANISMOS DESCENTRALIZADOS	INSTITUCIONES DE SEGURIDAD SOCIAL	ADMINISTRACIÓN NACIONAL
VI INGRESOS TOTALES (I+IV)	13.612.855.854.272	680.415.029.849	14.775.830.539.300	29.069.101.423.421
VII GASTOS TOTALES (II+V)	19.005.573.888.817	2.956.315.790.499	16.063.599.390.749	38.025.489.070.065
VIII RESULT. FINANC. ANTES DE CONTRIBUCIONES	-5.392.718.034.544	-2.275.900.760.650	-1.287.768.851.449	-8.956.387.646.643
IX CONTRIBUCIONES FIGURATIVAS	55.139.128.923	2.399.190.253.098	4.664.779.138.379	7.119.108.520.399
X GASTOS FIGURATIVOS	5.118.184.842.907	8.185.885.517	1.992.737.791.976	7.119.108.520.399
XI RESULTADO PRIMARIO	-7.036.007.135.505	119.752.020.742	1.384.272.494.954	-5.531.982.619.810
XII RESULTADO FINANCIERO	-10.455.763.748.528	115.103.606.931	1.384.272.494.954	-8.956.387.646.643
XIII FUENTES FINANCIERAS	26.585.109.162.748	415.490.985.212	1.021.294.627.246	27.374.860.862.324
- Disminución de la Inv. Financiera	964.768.845.763	179.140.205.212	703.517.454.993	1.200.392.593.086
Disminución de Disponibilidades	647.033.912.882			
Inversiones Temporarias			12.520.594.511	12.520.594.511
Otros Activos Financieros	237.236.693.615	99.227.970.921	527.323.753.091	863.788.417.627
Disminución de contribuciones a cobrar	80.498.239.267	79.912.234.291	163.673.107.391	324.083.580.949
- Endeudamiento Público e Incremento de Otros Pasivos	25.539.852.892.354	220.853.282.188	218.509.565.253	25.979.215.739.795
Deuda Pública y Préstamos	20.008.674.149.462	71.149.955.242	114.854.116	20.079.938.958.820
Otros Pasivos	4.015.559.554.166			4.015.559.554.166
Deuda Exigible	1.515.619.188.726	149.703.326.947	218.394.711.137	1.883.717.226.809
- Incremento del Patrimonio				
- Contribuciones Figurativas para Aplicaciones Financieras	80.487.424.631	15.497.497.812	99.267.607.000	195.252.529.443
XIV APLICACIONES FINANCIERAS	16.129.345.414.220	530.594.592.142	2.405.567.122.200	18.418.473.215.681
- Inversión Financiera	170.711.918.091	493.416.783.622	2.199.233.272.695	2.216.328.061.526
Incremento de Disponibilidades		400.903.047.388	298.281.475.539	52.150.610.045
Inversiones Temporarias			98.589.195.021	98.589.195.021
Otros Activos Financieros	90.223.851.048	8.477.943.021	1.451.092.220.104	1.549.794.014.173
Incremento de contribuciones a cobrar	80.488.067.043	84.035.793.213	351.270.382.031	515.794.242.287
- Amortización de Deudas y Disminución de Otros Pasivos	15.792.357.323.791	8.215.510.310	206.319.790.610	16.006.892.624.712
Deuda Pública y Préstamos	12.281.994.813.890	6.705.143.295	206.319.790.610	12.495.019.747.795
Disminución de Otros Pasivos	3.510.362.509.901	1.510.367.015		3.511.872.876.916
- Disminución del Patrimonio				
- Gastos Figurativos para Aplicaciones Financieras	166.276.172.338	28.962.298.210	14.058.895	195.252.529.443
XV FINANCIAMIENTO NETO	10.455.763.748.528	-115.103.606.931	-1.384.272.494.954	8.956.387.646.643

Comentarios a la Ejecución Presupuestaria de la Administración Nacional

Secretaría de Hacienda
Subsecretaría de Presupuesto
Contaduría General de la Nación



**Ministerio
de Economía**
República Argentina

El Resultado Primario de la Ejecución Presupuestaria de la Administración Nacional¹ correspondiente al Ejercicio 2023, que surge de comparar el total de recursos contra el total de gastos excluidos los intereses de la deuda, fue negativo por \$ 5.532.267,69 millones. Éste constituye un indicador del resultado financiero (base devengado a valores corrientes) atribuible a la gestión del ejercicio, sin considerar la incidencia del costo del financiamiento de años anteriores.

- en millones de \$ -

	2023	2022	Variación	Variación %
Resultado Primario	-5.531.982,62	-2.915.619,22	-2.616.363,40	89,74%
Intereses	3.424.405,03	1.568.139,55	1.856.265,48	118,37%
Resultado Financiero	-8.956.387,65	-4.483.758,77	-4.472.628,88	99,75%

Dicho resultado primario deficitario, que representa el 2,91% en términos del PIB², se incrementó con respecto a 2022 en un 89.74%. Comprendiendo los intereses el resultado financiero deficitario asciende a \$ 8.956.387,65 millones, equivalente al 4,72% del PIB y deteriorándose respecto de 2022 en un 99,75%. Los citados intereses devengados en el ejercicio en curso totalizan la suma de \$ 3.424.405,03 millones, representando el 1,80% del PIB.

Al comparar nominalmente el Resultado Financiero del ejercicio bajo análisis respecto del precedente, puede observarse un incremento del déficit de \$ 4.472.628,88 millones, mientras que se produjo un aumento en términos absolutos y porcentuales de los intereses de la deuda (\$ 1.856.265,48 millones; 118,37%).

Por otra parte, se puede advertir en el cuadro expuesto más adelante que, a nivel de la Administración Nacional, los recursos fueron inferiores a los gastos en un 23,55%.

Realizando un análisis a nivel institucional se advierte que la ejecución registrada para el presupuesto de la Administración Central exhibió, antes de considerar las contribuciones y los gastos figurativos, un resultado financiero negativo de \$ 5.392.718,03 millones, y luego de materializadas dichas transferencias, el saldo deficitario ascendió a \$ 10.455.763,75 millones.

1. La Administración Nacional se compone por la Administración Central, los Organismos Descentralizados y las Instituciones de la Seguridad Social.

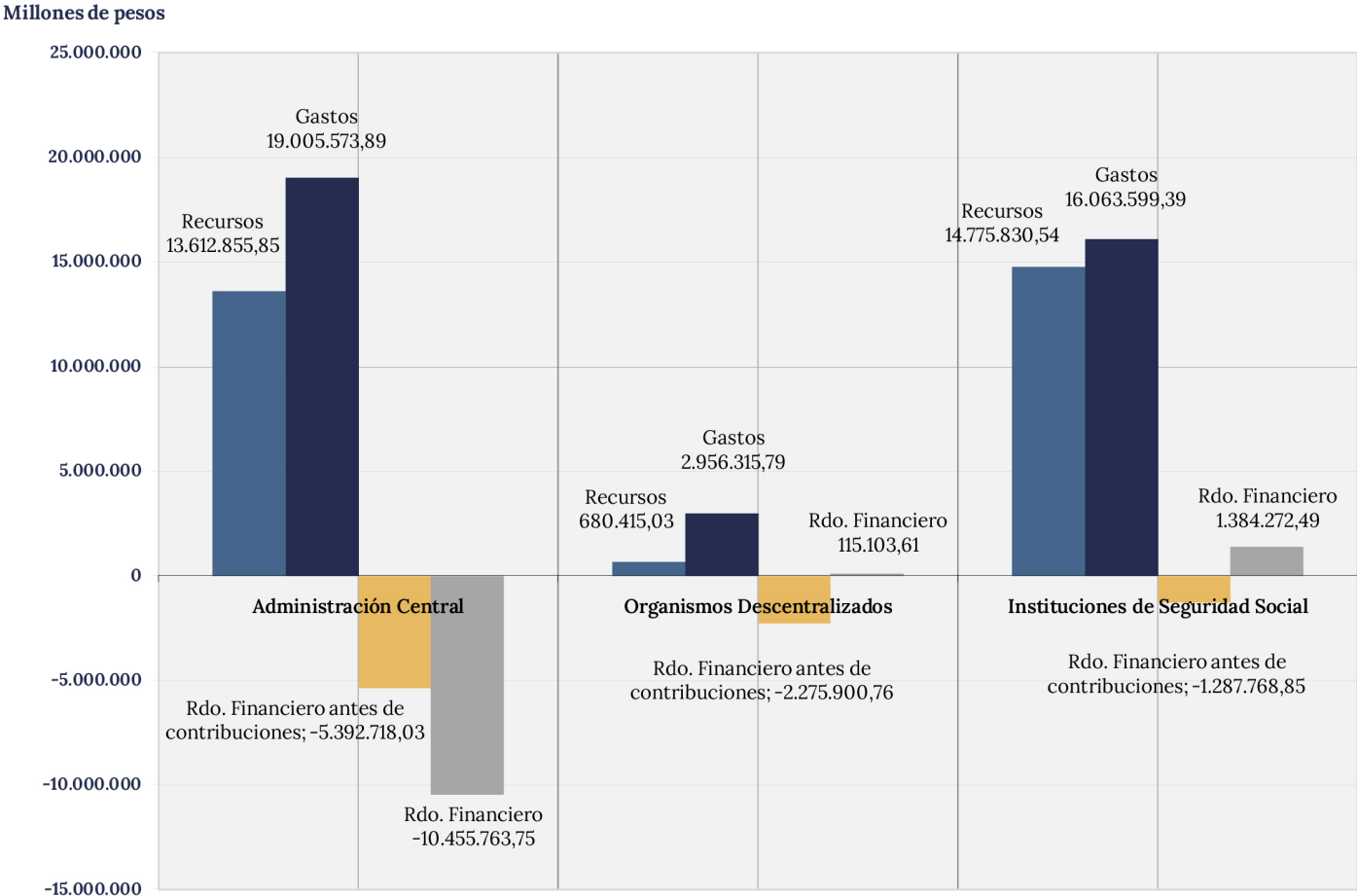
2. Fuente www.indec.gob.ar, Series trimestrales de oferta y demanda globales. base 2004 - PIB a precios corrientes 2023, \$ 189.780.357 millones. -dato extraído el 26/03/2024.

A su vez, el conjunto de los Organismos Descentralizados registró un resultado financiero superavitario de \$ 115.103,61 millones, el cual fue negativo por \$ 2.275.900,76 millones antes de contribuciones y gastos figurativos.

En el caso de las Instituciones de Seguridad Social se observa un superávit de \$ 1.384.272,49 millones. El resultado antes de las mencionadas contribuciones fue deficitario por \$ 1.287.768,85 millones.

Debe destacarse que el nivel de ejecución de los recursos ascendió al 102,42% de lo calculado para el Ejercicio 2023, mientras que el devengado registrado para los gastos totales alcanzó el 94,10% del crédito presupuestario anual.

Administración Nacional Cuenta Ahorro-Inversión-Financiamiento Nivel institucional



Seguidamente se expone el porcentaje de ejecución del presupuesto vigente de la Administración Nacional:

CONCEPTO	Presupuesto Vigente	Recaudado - Devengado	% Ejecución
I INGRESOS CORRIENTES	28.226.329,12	28.921.514,97	102,46%
- Ingresos Impositivos	17.268.019,84	17.866.386,94	103,47%
- Aportes y Contrib. a la Seguridad Social	8.295.264,62	8.295.664,17	100,00%
- Ingresos no Impositivos	784.105,66	996.770,57	127,12%
- Ventas de Bs. y Serv. de las Adm. Púb.	55.575,44	53.295,97	95,90%
- Rentas de la Propiedad	1.793.919,05	1.677.906,79	93,53%
- Transferencias Corrientes	29.444,51	31.490,53	106,95%
II GASTOS CORRIENTES	37.336.066,50	35.480.314,57	95,03%
- Gastos de Consumo	5.602.572,93	5.294.446,82	94,50%
. Remuneraciones	4.387.713,86	4.285.004,14	97,66%
. Bienes y Servicios	1.214.397,15	1.009.329,83	83,11%
. Impuestos Indirectos	461,92	112,84	24,43%
- Intereses y Otras Rentas de la Propiedad	4.430.069,32	3.428.399,52	77,39%
. Intereses	4.426.037,31	3.424.405,03	77,37%
.. Intereses en moneda nacional	2.363.022,15	1.558.215,76	65,94%
.. Intereses en moneda extranjera	2.063.015,16	1.866.189,27	90,46%
. Otras Rentas	4.032,02	3.994,49	99,07%
- Prestaciones de la Seguridad Social	13.087.570,83	12.965.920,39	99,07%
- Otros Gastos Corrientes	1.246,92	1.007,79	80,82%
- Transferencias Corrientes	14.214.606,49	13.790.540,05	97,02%
. Al Sector Privado	8.347.919,63	8.202.953,30	98,26%
. ANSES	2.932.627,12	2.898.766,15	98,85%
..CAMMESA	1.758.176,35	1.758.176,35	100,00%
.. Otras	3.657.116,16	3.546.010,80	96,96%
. Al Sector Público	5.818.027,96	5.542.431,55	95,26%
. Provincias y Municipios	1.689.479,36	1.579.342,36	93,48%
.. Universidades	1.359.988,40	1.357.446,34	99,81%
. A Empresas Públicas no Financieras	1.596.669,10	1.493.275,39	93,52%
.. A Fondos Fiduc. y Otros Entes del S.P.N. no Financ.	1.171.776,60	1.112.254,96	94,92%
.. Otras	114,50	112,50	98,25%
. Al Sector Externo	48.658,90	45.155,21	92,80%

CONCEPTO	Presupuesto Vigente	Recaudado - Devengado	% Ejecución
III RESULT. ECON.: AHORRO/DESAHORRO (I-II)	-9.109.737,38	-6.558.799,60	72,00%
IV RECURSOS DE CAPITAL	155.456,33	147.586,45	194,94%
- Recursos Propios de Capital	195,25	229,96	117,77%
- Transferencias de Capital	155.111,71	147.226,45	94,92%
- Disminución de la Inv. Financiera	149,37	130,04	87,06%
V GASTOS DE CAPITAL	3.075.366,82	2.545.174,50	82,76%
- Inversión Real Directa	894.696,15	735.711,92	82,23%
- Transferencias de Capital	2.106.866,38	1.750.115,10	83,07%
Provincias y Municipios	565.720,19	495.481,05	87,58%
. Otras	1.541.146,19	1.254.634,06	81,41%
- Inversión Financiera	73.804,29	59.347,48	80,41%
VI INGRESOS TOTALES (I+IV)	28.381.785,45	29.069.101,42	102,42%
VII GASTOS TOTALES (II+V)	40.411.433,32	38.025.489,07	94,10%
VIII RESULT. FINANC. ANTES DE CONTRIBUCIONES	-12.029.647,87	-8.956.387,65	74,45%
IX CONTRIBUCIONES FIGURATIVAS	7.189.156,05	7.119.108,52	99,03%
X GASTOS FIGURATIVOS	7.189.156,05	7.119.108,52	99,03%
XI RESULTADO FINANCIERO	-12.029.647,87	-8.956.387,65	74,45%
XII FUENTES FINANCIERAS	36.571.472,03	27.374.860,86	74,85%
- Disminución de la Inv. Financiera	1.065.654,09	1.200.392,59	112,64%
Caja, Bancos e Inversiones Temporarias	289.110,82	12.520,59	4,33%
Otros Activos Financieros	776.543,26	863.788,42	111,24%
Disminución de contribuciones a cobrar	(**)	324.083,58	
- Endeudamiento Púb. e Incremento de Otros Pasivos	35.309.110,24	25.979.215,74	73,58%
Deuda Pública y Préstamos	31.712.983,96	20.079.938,96	63,32%
Otros Pasivos	3.596.126,28	4.015.559,55	111,66%
Deuda Exigible	0,00	1.883.717,23	
- Incremento del Patrimonio	0,00	0,00	
- Contrib. Figurativas para Aplicaciones Financieras	196.707,71	195.252,53	99,26%

(**) No se exponen, en razón de que no se presupuestan.

CONCEPTO	Presupuesto Vigente	Recaudado - Devengado	% Ejecución
XIII APLICACIONES FINANCIERAS	24.541.824,16	18.418.473,22	75,05%
- Inversión Financiera	2.324.001,12	2.216.328,06	95,37%
Caja, Bancos e Inversiones Temporarias (*)	499.279,19	150.739,81	(*)
Otros Activos Financieros	1.824.721,93	1.549.794,01	84,93%
Incremento de contribuciones a cobrar	(**)	515.794,24	
- Amort. de Deudas y Disminución de Otros Pasivos	22.021.115,34	16.006.892,62	172,69%
Deuda Pública y Préstamos	18.012.851,09	12.495.019,75	69,37%
Disminución de Otros Pasivos	4.008.264,25	3.511.872,88	87,62%
- Gastos Figurativos para Aplicaciones Financieras	196.707,71	195.252,53	99,26%
XIV FINANCIAMIENTO NETO	12.029.647,87	8.956.387,65	74,45%

(*) El devengado se compone en su totalidad por Incremento en Caja y Bancos y lo presupuestado a Inversiones Temporarias.

(**) No se exponen, en razón de que no se presupuestan.

Nota: La variación de disponibilidades se expone por el neto del ítem en las Aplicaciones Financieras.

A fin de brindar información analítica sobre el comportamiento de la recaudación, se exponen a continuación los siguientes cuadros:

Análisis de la Ejecución Presupuestaria de Recursos

Recursos

- en millones de \$ -

	Presupuestado 2023	Recaudado 2023	% de Ejecución	% de PIB
INGRESOS CORRIENTES	28.226.329,12	28.921.514,97	102,46%	15,24%
- Ingresos Impositivos	17.268.019,84	17.866.386,94	103,47%	9,41%
- Aportes y Contrib. a la Seguridad Social	8.295.264,62	8.295.664,17	100,00%	4,37%
- Rentas de la Propiedad	1.793.919,05	1.677.906,79	93,53%	0,88%
- Ingresos no Impositivos	784.105,66	996.770,57	127,12%	0,53%
- Ventas de Bs. y Serv. de las Adm. Pub.	55.575,44	53.295,97	95,90%	0,03%
- Transferencias Corrientes	29.444,51	31.490,53	106,95%	0,02%

Durante el período informado, la recaudación de los **Ingresos Corrientes** superó en un 2,46% a lo presupuestado, que en términos del PIB corriente equivale al 15,24%, donde los **Recursos Impositivos** constituyeron la principal fuente de recaudación, representando el 61,78% de aquellos, conformado principalmente por cuatro impuestos que suman el 83,98% de la recaudación con el siguiente detalle:

- en millones de \$ -

	Recaudado	% s/recaudado
Impuesto al Valor Agregado	6.340.509,98	35,49%
Débitos y Créditos en Cuentas Bancarias	3.007.929,16	16,84%
Impuesto a las Ganancias	2.909.511,27	16,28%
Comercio Exterior	2.745.443,45	15,37%
Impuesto PAIS	1.090.885,07	6,11%
Otros Ingresos Impositivos	853.516,31	4,78%
Internos Unificados	381.348,40	2,13%
Impuesto a los Bienes Personales	375.214,08	2,10%
Combustibles líquidos	162.029,20	0,91%
Total Ingresos Impositivos	17.866.386,94	100,00

Los **Aportes y Contribuciones a la Seguridad Social** representaron el 28,68% de los Ingresos Corrientes.

Las **Rentas de la Propiedad** sumaron \$ 1.677.906,79 millones, se encuentran conformadas principalmente por los siguientes conceptos:

- **Intereses:** Con un total de \$ 1.276.721,44 millones, representan el 76,09% del total de ingresos por Rentas de la Propiedad. Se destacan los intereses en moneda nacional por un monto de \$ 1.190.087,31 generados por: Títulos y Valores (\$ 516.060,51 millones), Depósitos (\$ 491.180,62 millones) y Préstamos (\$ 182.846,19 millones); mientras que dentro de los intereses en moneda extranjera (\$ 86.634,13 millones) merecen destacarse los percibidos por Títulos y Valores por un total de \$ 86.539,31 millones.

- **Utilidades**, con un ingreso de \$ 401.149,96 millones, 23,91% del total del ingreso por Rentas de la Propiedad, explicados en su mayor parte por las utilidades empresariales del BCRA (\$ 400.000,00 millones), YPF GAS (\$ 509,98 millones) y otras empresas (\$ 639,97 millones).

Con relación a los **Ingresos No Impositivos**, cuya recaudación ascendió a \$ 996.770,57 millones, sobresalen los siguientes rubros:

- **Derechos**, que totalizó la suma de \$ 356.631,13 millones. Entre los cuales se destaca la Adjudicación de licencias del Servicio de Telecomunicaciones Fiables e Inteligentes (STeFi), proveniente del proceso licitatorio vinculado a la adjudicación de bandas de frecuencias destinadas a la asignación de espectro radioeléctrico 5G por \$ 308.651,16 millones y Acceso a Parques Nacionales por \$ 5.310,78 millones.

- **Tasas**, que alcanzó la suma de \$ 277.141,91 millones, representando un 27,80% del total. Entre los principales se pueden mencionar a las provenientes de la Dirección Registro de la Propiedad Automotor, de la Inspección Sanitaria (Decreto N. 10.367/65), Tasas por Servicios de Control Migratorio, Fondo Nacional de la Justicia, Expedición de Pasaportes (Decreto 261/2011), Ley N° 13041 de Explotación de Aeropuertos y Aeródromos, Rentas Consulares (Trámites en el exterior), entre otras.

- **Otros Ingresos No Impositivos**, que con \$ 193.757,81 millones conforma el 19,44% del total de los Ingresos No Impositivos. Se destacan entre otros, el Fondo Nacional de Justicia, Fondos provenientes de la Ley N° 25.848 de Subsidio a Bomberos Voluntarios, Afectaciones a favor del Tesoro, el Fondo Nacional Pesquero (Ley N° 24.922), fondos provenientes de la Fuerza Aérea, Contribuciones del B.N.A., del Fondo Nacional de Turismo y de la Armada Argentina, entre otros.

- **Primas**, que totalizaron \$ 118.266,22 millones.

- **Multas por Infracciones**, que alcanzaron la suma de \$ 26.168,71 millones.

- **Regalías Hidrocarburíferas**, con un total de \$ 21.291,06 millones.

Las **Transferencias Corrientes** totalizaron \$ 31.490,53 millones, explicadas fundamentalmente por las provenientes de Organismos Internacionales por \$ 18.727,68 millones y en menor medida de Gobiernos Provinciales por \$ 12.245,35 millones, entre otras.

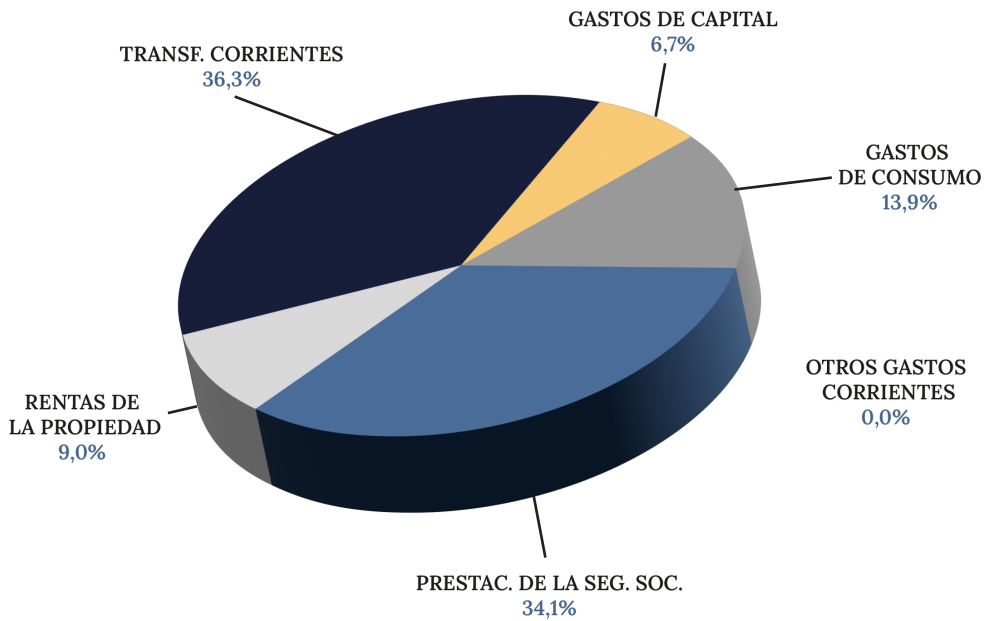
Análisis de la Ejecución Presupuestaria de Gastos

Gastos:

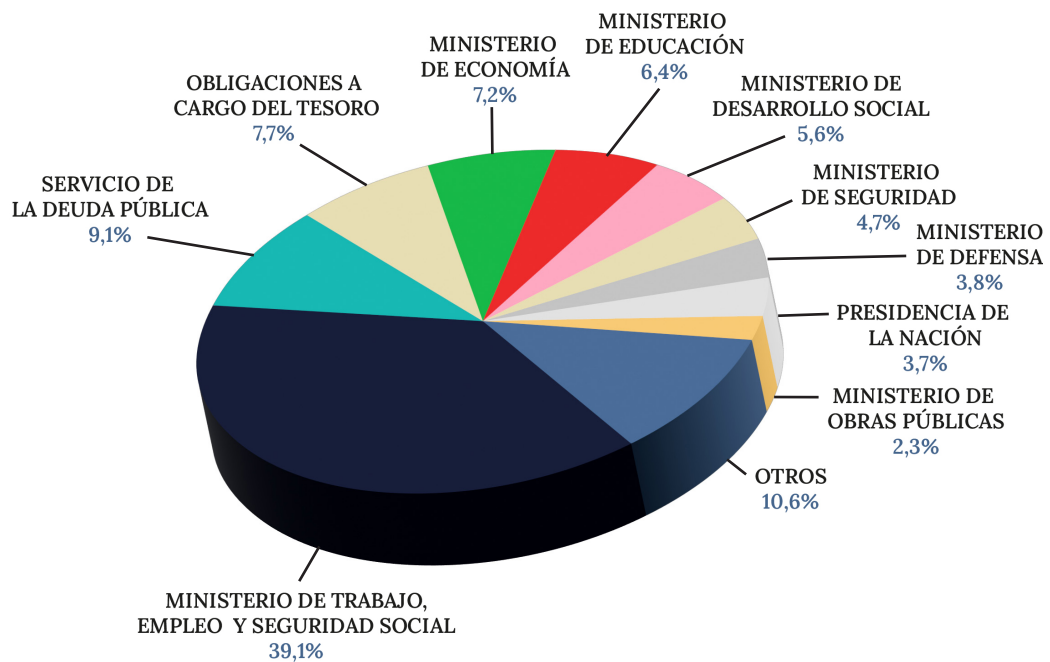
- en millones de \$ -

CONCEPTO	Presupuestado 2023	Devengado 2023	% de Ejecución	% de PIB
GASTOS CORRIENTES	37.336.066,50	35.480.314,57	95,03%	18,70%
- Gastos de Consumo	5.602.572,93	5.294.446,82	94,50%	2,79%
. Remuneraciones	4.387.713,86	4.285.004,14	97,66%	2,26%
. Bienes y Servicios	1.214.397,15	1.009.329,83	83,11%	0,53%
. Impuestos Indirectos	461,92	112,84	24,43%	0,00%
- Intereses y Otras Rentas de la Prop.	4.430.069,32	3.428.399,52	77,39%	1,81%
. Intereses	4.426.037,31	3.424.405,03	77,37%	1,80%
.. Intereses en moneda nacional	2.363.022,15	1.558.215,76	65,94%	0,82%
.. Intereses en moneda extranjera	2.063.015,16	1.866.189,27	90,46%	0,98%
. Otras Rentas	4.032,02	3.994,49	99,07%	0,00%
- Prestaciones de la Seguridad Social	13.087.570,83	12.965.920,39	99,07%	6,83%
- Otros Gastos Corrientes	1.246,92	1.007,79	80,82%	0,00%
- Transferencias Corrientes	14.214.606,49	13.790.540,05	97,02%	7,27%
. Al Sector Privado	8.347.919,63	8.202.953,30	98,26%	4,32%
.. ANSES	2.932.627,12	2.898.766,15	98,85%	1,53%
..CAMMESA	1.758.176,35	1.758.176,35	100,00%	0,93%
.. Otras	3.657.116,16	3.546.010,80	96,96%	1,87%
. Al Sector Público	5.818.027,96	5.542.431,55	95,26%	2,92%
.. Provincias y Municipios	1.689.479,36	1.579.342,36	93,48%	0,83%
.. Universidades	1.359.988,40	1.357.446,34	99,81%	0,72%
.. A Empresas Públicas no Financieras	1.596.669,10	1.493.275,39	93,52%	0,79%
.. A F. Fiduc. y Otros Entes del SP no F	1.171.776,60	1.112.254,96	94,92%	0,59%
.. Otras	114,50	112,50	98,25%	0,00%
. Al Sector Externo	48.658,90	45.155,21	92,80%	0,02%
GASTOS DE CAPITAL	3.075.366,82	2.545.174,50	82,76%	1,34%
- Inversión Real Directa	894.696,15	735.711,92	82,23%	0,39%
- Transferencias de Capital	2.106.866,38	1.750.115,10	83,07%	0,92%
. Provincias y Municipios	565.720,19	495.481,05	87,58%	0,26%
. Otras	1.541.146,19	1.254.634,06	81,41%	0,66%
- Inversión Financiera	73.804,29	59.347,48	80,41%	0,03%
GASTOS TOTALES	40.411.433,32	38.025.489,07	94,10%	20,04%

**ADMINISTRACIÓN NACIONAL
NIVEL DE GASTO POR NATURALEZA ECONÓMICA**



**ADMINISTRACIÓN NACIONAL
NIVEL DE GASTO POR INSTITUCIÓN**



Gastos Corrientes

En cuanto a las **Remuneraciones** devengadas (\$ 4.285.004,14 millones), el 74,17% corresponde a la Administración Central (\$ 3.178.080,02 millones), el 18,21% a los Organismos Descentralizados (\$ 780.396,86 millones) y el 7,62% restante a las Instituciones de la Seguridad Social (\$ 326.527,26 millones).

Entre los organismos con mayor nivel de gasto por este concepto se destacan: el Consejo de la Magistratura (\$ 438.604,78 millones), el Estado Mayor General del Ejército Argentino (\$ 409.425,61 millones), la Gendarmería Nacional Argentina (\$ 386.092,15 millones), la Administración Nacional de la Seguridad Social (\$ 323.409,10 millones), la Policía Federal Argentina (\$ 277.630,16 millones), el Estado Mayor General de la Armada Argentina (\$ 201.248,97 millones), la Prefectura Naval Argentina (\$ 200.675,02 millones), el Estado Mayor General de la Fuerza Aérea Argentina (\$ 153.103,34 millones), el Consejo Nacional de Investigaciones Científicas y Técnicas (\$ 145.409,69 millones), la Procuración General de la Nación (\$ 127.446,00 millones), el Ministerio de Relaciones Exteriores, Comercio Internacional y Culto (\$ 109.747,73 millones), el Servicio Penitenciario Federal (\$ 104.533,72 millones), el Instituto Nacional de Tecnología Agropecuaria (\$ 72.874,21 millones), la Defensoría General de la Nación (\$ 70.855,60 millones), y la Dirección Nacional de Vialidad (\$ 68.956,46 millones). El gasto de los organismos mencionados representa el 72,11% del total de las Remuneraciones.

Dentro del gasto en **Bienes y Servicios** (\$ 1.009.329,83 millones) resultan relevantes los que fueron destinados a Servicios No Personales por \$ 673.887,20 millones (66,77% del total) y aquellos devengados para la adquisición de Bienes de Consumo por \$ 335.442,63 millones (33,23% del total).

En relación con los **Servicios No Personales**, se destacan los siguientes ítems:

- **Servicios comerciales y financieros:** \$ 126.420,44 millones, que constituye un 18,76% del total. Es de mencionar los importes del Ministerio del Interior por \$ 37.797,38 millones, en su mayor parte para el Programa de Impulso al Desarrollo del Sistema Democrático y Relaciones con la Comunidad (\$ 37.554,16 millones) relativo a las elecciones nacionales llevadas a cabo durante el ejercicio, del Ministerio de Educación con un total de \$ 31.573,47 millones (destacándose los destinados al programa Conectar Igualdad por \$ 25.124,99 millones), del Ministerio Salud por \$ 11.502,15 millones, vinculados principalmente a los programas de Acceso a Medicamentos, Insumos y Tecnología Médica por \$ 8.492,27 millones y Prevención y Control de Enfermedades Transmisibles e Inmunoprevenibles por \$ 1.971,73 millones, los efectuados por el Ministerio de Desarrollo Social por \$ 5.648,59 millones, destacándose los programas de Políticas Alimentarias (\$ 2.482,16 millones), Actividades Centrales (\$ 1.798,89 millones) y Abordaje Territorial (\$ 1.141,77 millones), entre otros.

- **Servicios Técnicos y Profesionales:** \$ 123.961,43 millones, que constituyen el 18,39% del total. Dentro de los mismos, merecen señalarse los gastos efectuados por el Ministerio de Economía por \$ 17.117,66 millones principalmente en las Actividades Centrales (\$ 14.042,98 millones). Se destacan también las realizadas por el Instituto Nacional de Promoción Turística por \$ 8.919,46 millones para Promoción del Turismo Receptivo Internacional, por el Ministerio de Educación por \$ 8.436,97 millones, dentro de ellos el programa Conectar Igualdad (\$ 6.271,89 millones), por el Ministerio del Interior por \$ 7.981,56 millones, en su mayor parte para el Programa de Impulso al Desarrollo del Sistema Democrático y Relaciones con la Comunidad (\$ 7.332,17 millones) relativo a las elecciones nacionales llevadas a cabo durante el ejercicio, por la Cámara de Diputados por \$ 7.938,23 millones, casi en su totalidad para la Formación y Sanción Legislativa (\$ 7.653,99 millones), por el Ministerio de Cultura por \$ 7.601,08 millones, destacándose los programas de Gestión de Espacios Culturales y Proyectos Especiales (\$ 2.500,54 millones), Actividades Centrales (\$ 1.758,01 millones) y Fomento, Promoción y Apoyo a la Cultura (\$ 1.547,73 millones), por la Dirección de Ayuda Social para el Personal del Congreso de la Nación por \$ 6.328,98 millones, por el Servicio Nacional de Sanidad y Calidad Agroalimentaria por \$ 5.217,06 millones, la Secretaría de Industria y Desarrollo Productivo por \$ 4.801,07 millones, entre otros.

- **Otros servicios no personales:** \$ 99.400,56 millones, que representan el 14,75% del total, donde se destacan los gastos efectuados por el Consejo Nacional de Investigaciones Científicas y Técnicas por \$ 45.303,91 millones, destinados casi en su totalidad al programa: “Formación de Recursos Humanos”. Le siguen en importancia el Ente Cooperación Técnica y Financiera del Servicio Penitenciario Federal (\$ 9.038,09 millones), el Ministerio de Cultura con \$ 5.741,61 millones, el Ministerio de Turismo y Deportes (\$ 3.297,44 millones) y entre otros.

- **Mantenimiento, reparación y limpieza:** \$ 87.516,53 millones, constituyendo el 12,99% del total. Se distinguen los gastos devengados por el Ministerio de Relaciones Exteriores, Comercio Internacional y Culto con \$ 9.242,80 millones, la ANSES con un monto de \$ 7.120,01 millones, el Estado Mayor General del Ejército Argentino con \$ 4.222,73 millones, el Ministerio de Desarrollo Social por \$ 3.466,51 millones, el Estado Mayor General de la Fuerza Aérea Argentina con un total de \$ 3.212,20 millones, el Ministerio de Trabajo, Empleo y Seguridad Social por \$ 2.538,43 millones, el Consejo de la Magistratura por \$ 2.405,78 millones, el Hospital Nacional Profesor Alejandro Posadas por \$ 2.363,21 millones, el Registro Nacional de las Personas por \$ 2.293,39 millones, entre otros.

- **Servicios Básicos:** \$ 57.275,69 millones, 8,50% del total de servicios no personales. Se destacan por su ejecución el Ministerio de Educación por

\$ 10.767,49, el Registro Nacional de las Personas por \$ 8.400,49 millones, el Estado Mayor General de la Armada Argentina por \$ 3.641,78 millones, el Estado Mayor General del Ejército Argentino \$ 3.058,24 millones, el Ministerio de Trabajo, Empleo y Seguridad Social con \$ 2.592,84 millones, la ANSES por 2.339,69 millones, entre otros.

- **Pasajes y Viáticos:** \$ 46.808,59 millones, alcanzando el 6,95% del total. Se distinguen los efectuados por el Ministerio del Interior por \$ 8.734,88 millones, por la Gendarmería Nacional Argentina por \$ 5.365,87 millones, la Prefectura Naval Argentina con \$ 2.963,23 millones, por la Dirección Nacional de Migraciones por \$ 2.344,14 millones, por la Cámara de Diputados por \$ 2.105,72 millones, entre otros.

- **Comisiones y otros gastos de la Deuda en Moneda Extranjera:** \$ 48.395,81 millones, 7,16% del total. Está conformada por comisiones y otros gastos de la deuda a largo plazo realizados casi en su totalidad por el Servicio de la Deuda Pública.

- **Publicidad y Propaganda:** \$ 39.349,09 millones, que representan un 5,84% del total. Son devengados en su mayoría por la Secretaría de Medios y Comunicación Pública, con un gasto de \$ 32.462,82 millones en el programa "Prensa y Difusión de los Actos de Gobierno", seguido por la Secretaría de Industria y Desarrollo Productivo para Definiciones de Políticas de Comercio Exterior por \$ 3.000,00 millones, por el Ministerio de Obras Públicas para sus Actividades Centrales por \$ 2.000,00 millones y la ANSES, que destinó \$ 2.000,00 millones para a sus Actividades Centrales, entre los principales.

- **Alquileres y Derechos:** \$ 25.487,77 millones, 3,78% del total. La mayor incidencia es del Ministerio de Relaciones Exteriores, Comercio Internacional y Culto con \$ 8.101,24 millones, seguido por la ANSES con \$ 2.525,54 millones, la Superintendencia de Servicios de Salud por \$ 1.092,70 millones, el Consejo de la Magistratura con \$ 1.022,84 millones, el Ministerio de Desarrollo Social por \$ 989,27 millones, entre otros.

- **Impuestos, derechos, tasas y juicios:** \$ 19.271,30 millones, alcanzando el 2,86% del total de servicios no personales. Las erogaciones más significativas son llevadas a cabo por el Ministerio de Economía con \$ 4.002,89 millones, el Registro Nacional de las Personas por \$ 3.090,33 millones, la ANSES con \$ 2.735,79 millones, por la Dirección de Obligaciones a Cargo del Tesoro por \$ 2.669,00 millones, por el Ministerio de Salud con \$ 1.893,62 millones, por el Servicio Penitenciario Federal por \$ 881,47 millones, y entre otros.

Respecto de los **Bienes de Consumo**, merecen mención:

- **Alimentos para Personas:** \$ 99.633,51 millones, representan el 29,70% de los bienes de consumo. El Ministerio de Desarrollo Social devengó en el ejercicio \$ 56.980,85 millones, destinando su mayor parte al programa de “Políticas Alimentarias” (\$ 56.783,91 millones). Le siguen en relevancia el gasto devengado por el Estado Mayor General del Ejército Argentino con una suma de \$ 14.013,20 millones, por el Servicio Penitenciario Federal con \$ 11.761,36 millones (en su mayor parte destinados al Programa de Seguridad y Rehabilitación del Interno con \$ 11.503,55 millones, las erogaciones del Estado Mayor General de la Armada Argentina por un monto de \$ 3.234,81 millones y del Estado Mayor General de la Fuerza Aérea Argentina por \$ 2.510,64 millones, entre otros.

- **Productos Farmacéuticos y Medicinales:** \$ 93.089,01 millones, los que alcanzan el 27,75 % del gasto en este inciso. La principal ejecución se concentra en el Ministerio de Salud (\$ 89.010,42 millones), para el cumplimiento de diversos programas entre los cuales se destacan: Prevención y Control de Enfermedades Transmisibles e Inmunoprevenibles (\$ 53.309,37 millones), que incluye las Acciones para Normalización, Suministro y Supervisión de Vacunaciones por \$ 44.336,35 millones, para Acciones relativas a la Vacuna contra el COVID-19 por \$ 8.354,03 millones. A su vez se destacan los programas de Acceso a Medicamentos, Insumos y Tecnología Médica (\$ 21.759,86 millones), Respuesta al VIH, Infecciones de Transmisión Sexual, Hepatitis Virales, Tuberculosis y Lepra (\$ 5.216,17 millones), Desarrollo de la Salud Sexual y la Procreación Responsable (\$ 4.510,87 millones), Prevención y Control de Enfermedades Crónicas no Transmisibles por \$ 2.795,41 millones, entre las principales.

- **Libros, Revistas y Periódicos:** \$ 30.105,95 millones, 8,97% del total. Se destacan los efectuados por el Ministerio de Educación por \$ 29.797,59 millones, en su mayor parte para el Mejoramiento de la Calidad Educativa.

- **Combustibles y Lubricantes:** \$ 27.298,83 millones, representan el 8,14% del total, devengados por el Estado Mayor General de la Fuerza Aérea Argentina (\$ 6.931,80 millones), el Estado Mayor Conjunto de las Fuerzas Armadas (\$ 4.604,82 millones), el Ministerio de Seguridad (\$ 4.499,83) millones, el Estado Mayor General de la Armada Argentina (\$ 2.318,67 millones), el Estado Mayor General del Ejército Argentino (\$ 1.877,96 millones), la Prefectura Naval Argentina (\$ 1.248,30 millones), entre otros.

- **Compuestos Químicos.** \$ 12.789,54 millones (3,81 % del total). Se destacan los gastos efectuados por el Ministerio de Salud (\$ 6.874,48 millones), el Hospital Nacional Profesor Alejandro Posadas (\$ 1.622,67 millones), la Adminis-

tración Nacional de Laboratorios e Institutos de Salud Dr. Carlos G. Malbrán (\$ 953,61 millones), el Estado Mayor General del Ejército Argentino (\$ 612,16 millones), entre otros.

- **Repuestos y Accesorios:** \$ 10.077,08 millones, equivalen al 3,00% de los gastos en Bienes de Consumo. Devengados por el Estado Mayor General de la Armada Argentina (\$ 1.108,49 millones), el Estado Mayor General de la Fuerza Aérea Argentina (\$ 1.008,29 millones), el Ministerio de Educación por \$ 870,70, por la Secretaría General de la Presidencia de la Nación (\$ 749,78 millones), por Estado Mayor General del Ejército Argentino (\$ 565,38 millones), el Consejo de la Magistratura (\$ 532,88 millones), entre otros.

- **Prendas de Vestir:** \$ 9.977,57 millones (2,97% del total). Dentro de este rubro se destacan los gastos efectuados por la Subsecretaría de Planeamiento Operativo y Servicios Logístico de la Defensa (\$ 2.528,01 millones), el Ministerio de Educación por \$ 1.611,31 millones, por el Estado Mayor General de la Armada Argentina (\$ 789,29 millones), la Policía Federal Argentina (\$ 517,20 millones), la Administración de Parques Nacionales por \$ 499,44 millones, el Ministerio de Desarrollo Social (\$ 477,48 millones), el Estado Mayor General de la Fuerza Aérea Argentina (\$ 459,89 millones), entre otros.

- **Útiles Menores Médico, Quirúrgico y de Laboratorio.** \$ 6.890,18 millones (2,05 % del total). Se destacan los efectuados por el Hospital Nacional Profesor Alejandro Posadas por \$ 4.010,98 millones, en su mayoría para Asistencia Sanitaria, los efectuados por el Estado Mayor General del Ejército Argentino por \$ 664,95 millones, entre los más relevantes.

- **Otros Bienes de Consumo no especificados precedentemente (N.E.P.):** \$ 6.129,10 millones. Se destacan la Promoción del Comercio y Producción de Semillas por el Instituto Nacional de Semillas por \$ 783,82 millones, el Programa de Impulso al Desarrollo del Sistema Democrático y Relaciones con la Comunidad (\$ 491,77 millones) por el Ministerio del Interior, relativo a las elecciones nacionales llevadas a cabo durante el ejercicio, entre otros.

- **Útiles de Escritorio, Oficina y Enseñanza:** \$ 4.557,42 millones. Se destacan los destinados al Ministerio de Educación por \$ 2.487,42 millones.

Las erogaciones en concepto de **Intereses y Otras Rentas de la Propiedad** durante el ejercicio ascendieron a \$ 3.428.399,52 millones (1,81% del PIB). Dentro del rubro se destacan los Intereses de la Deuda Pública (\$ 3.424.405,03 millones) según el siguiente detalle:

- **Intereses de la Deuda en Moneda Extranjera:** \$ 1.866.189,27 millones, conformados por Intereses por Préstamos (\$ 1.377.822,70 millones) y por Intereses por Colocación de Deuda (\$ 462.563,86 millones).

- **Intereses de la Deuda en Moneda Nacional:** \$ 1.558.215,76 millones, explicados por los originados por Colocación de Deuda (\$ 1.529.938,02 millones) y en menor medida por Primas de Emisión de Valores Públicos (\$ 28.277,74 millones).

Las **Transferencias Corrientes** alcanzan los \$ 13.790.540,05 millones, representando el 38,87 % de los gastos corrientes (7,27% del PIB). El nivel de ejecución fue del 97,02% conforme al crédito vigente para todo el Ejercicio 2023, experimentando un aumento del 122,65% en relación con el ejercicio anterior y está compuesto principalmente por transferencias al Sector Privado y al Sector Público, y en menor medida al Sector Externo.

Las **Transferencias al Sector Privado** por \$ 8.202.953,30 millones, están conformadas por:

- **Transferencias a Unidades Familiares:** \$ 5.970.426,89 millones. Las más importantes son:

- Realizadas por la ANSES correspondientes a Asignaciones Familiares, por \$ 1.548.815,98 millones, incluyendo las Asignaciones: Universal para Protección Social por \$ 694.179,55 millones, Activos por \$ 598.087,06 millones, Pasivos por \$ 227.472,36 millones y del Sector Público Nacional por \$ 29.077,00 millones.
- Complementos a las Prestaciones Previsionales por \$ 1.044.462,55 millones y Transferencias y Contribuciones a la Seguridad Social y Organismos Descentralizados por \$ 242.549,11 millones, efectuadas por la ANSES.
- Transferencias efectuadas por el Ministerio de Desarrollo Social para Acciones de Inclusión Socio-Productivo y Desarrollo Local (Potenciar Trabajo) por \$ 1.003.249,90 millones y de Políticas Alimentarias por \$ 693.878,99 millones.
- Pensiones no Contributivas por Invalidez Laboral (\$ 335.896,53 millones) y Atención Médica a los Beneficiarios de Pensiones No Contributivas (\$ 194.093,84 millones), realizadas por la Agencia Nacional de Discapacidad.
- Gestión y Asignación de Becas a Estudiantes realizados por el Ministerio de Educación, por \$ 291.090,11 millones.
- Asistencia Financiera a Empresas Públicas y Otros Entes del Ministerio de Economía, realizadas por la Dirección de Obligaciones a Cargo del Tesoro por \$ 221.828,36 millones.
- Formulación de Políticas contra la violencia por razones de Género, en el Ministerio de las Mujeres, Géneros y Diversidad por \$ 67.820,87 millones.
- Planificación, Control, Regulación, Estudios, Investigación y Fiscalización de la Política de Salud por \$ 65.645,72 millones.
- Transferencias efectuadas por la ANSES correspondientes al Seguro de Desempleo, por \$ 46.683,03 millones.

- Acciones de Empleo (\$ 43.621,32 millones) y de Capacitación Laboral (\$ 25.854,39 millones) del Ministerio de Trabajo, Empleo y Seguridad Social.
- Abordaje Territorial, efectuadas por el Ministerio de Desarrollo Social por \$ 41.511,72 millones.
- Promoción Turística, en el ámbito del Ministerio de Turismo y Deportes, por \$ 26.821,18 millones.
- Desarrollo de la Educación Superior, por el Ministerio de Educación por \$ 21.421,27 millones.
- Acciones de Nutrición – Programa 1.000 días, ejecutados por ANSES por \$ 16.255,48 millones.
- Atención y Acompañamiento a Personas con Consumos Problemáticos, en el ámbito del SEDRONAR por \$ 13.302,62 millones.

- **Transferencias a Empresas Privadas:** \$ 1.978.350,89 millones. Se destacan las realizadas en el marco de los siguientes Programas:

- Formulación y Ejecución de la Política de Energía Eléctrica, destinados a la Compañía Administradora del Mercado Mayorista Eléctrico S.A. (CAMMESA) en el marco de la Sustentabilidad del Mercado Eléctrico, por \$ 1.758.176,35 millones.
- Formulación y Ejecución de Política de Hidrocarburos por \$ 141.480,92 millones, destacándose el Plan Gas IV – Gas.AR (Decreto 892/2020) por \$ 123.816,13 millones, Transferencia a Productores de Gas Propano (Decreto 934/2003) por \$ 7.374,94 millones, Asistencia Económica Transitoria a las Empresas Productoras, Fraccionadoras y Distribuidoras de Glp por \$ 6.718,90 millones, a Empresas Distribuidoras de Gas (Resolución 508/2017) por \$ 3.542,88 millones, entre los principales.
- Políticas para el Aumento de la Producción y Productividad en las Cadenas Agroindustriales en Forma Sostenible por \$ 34.975,60 millones, entre las que se destacan las otorgadas como Estímulo a la producción y desarrollo de pequeños y medianos productores y de economías regionales (Art. 9 inc b Dto. N° 576/22) por \$ 32.049,96 millones.
- Asistencia Financiera a Empresas Públicas y Otros Entes del Ministerio de Economía por \$ 15.765,64 millones.
- Acciones del Programa Nacional de Inclusión Socio-Productiva y Desarrollo Local -Potenciar Trabajo-, del Ministerio de Desarrollo Social por \$ 9.329,35 millones.
- Asistencia a la Actividad Cooperativa y Mutual por \$ 3.227,87 millones, entre los que se destacan las transferencias en favor de Cooperativas de Trabajo (\$ 1.343,52 millones), Cooperativas Agropecuarias (\$ 1.234,00 millones) y Federaciones y Confederaciones de Cooperativas (\$ 569,76 millones), entre otras.

- Fortalecimiento del Desarrollo Regional de Alimentos y Bioeconomía por \$ 3.145,61 millones. Se destacan las destinadas al Desarrollo de Economías Regionales con Inclusión de Productores Agropecuarios (Ley N° 22.520, Art. 20 inc. 70) por \$ 2.304,78 millones.
- Integración Socio Urbana en el Ministerio de Desarrollo Social, por \$ 2.180,63 millones.

- **Transferencias a Instituciones Privadas sin Fines de Lucro:** \$ 254.175,51 millones, siendo las más significativas:

- De la Superintendencia de Servicios de Salud por \$ 67.988,72 millones, destinadas a brindar Asistencia Financiera a Agentes del Seguro de Salud.
- Del Ministerio del Interior para el Programa de Impulso al Desarrollo del Sistema Democrático y Relaciones con la Comunidad (\$ 48.508,18 millones) relativo a las elecciones nacionales llevadas a cabo durante el ejercicio.
- Del Ministerio de Desarrollo Social, por un total de \$ 46.154,20 millones, donde se destacan los programas “Políticas Alimentarias” por \$ 34.279,04, en su mayor parte a Comedores Comunitarios y Merenderos (\$ 32.054,06 millones) y Asistencia a Prohuerta y Proyectos Especiales (\$ 2.047,10 millones), “Abordaje Territorial” por \$ 3.232,41 millones, “Acciones de Abordaje Integral Comunitaria” por \$ 2.499,45 millones, “Acciones del Programa Nacional de Inclusión Socio-Productiva y Desarrollo Local -Potenciar Trabajo” por \$ 2.457,75 millones, “Integración Socio Urbana” por \$ 1.520,21 millones, “Economía Social”, por \$ 1.035,22 millones, Transferencias Varias por \$ 662,82 millones, “Plan Nacional de Protección Social” por \$ 224,34 millones, entre otros.
- Otorgadas por parte de la Agencia Nacional de Promoción de la Investigación, el Desarrollo Tecnológico y la Innovación (\$ 18.846,26 millones) para el Programa de Promoción y Financiamiento de Actividades de Ciencia, Tecnología e Innovación.
- Del Ministerio de Seguridad (\$ 13.655,97 millones), para Articulación Federal de la Seguridad.
- Del Ministerio de Educación por \$ 12.320,44 millones, para los Programas de Desarrollo de la Educación Superior (\$ 8.492,28 millones), Acciones de Formación Docente (\$ 1.162,45 millones), Fortalecimiento Territorial y Acompañamiento de Organizaciones Educativas (\$ 993,90 millones), Gestión Educativa y Políticas Socioeducativas (\$ 671,40 millones), entre otras.
- Realizadas por el Instituto Nacional de Tecnología Industrial (INTI) por \$ 8.133,56 millones, para sus Actividades Centrales por \$ 4.343,90 millones y para el programa “Metrología, Desarrollo e Innovación en Procesos Industriales” por \$ 3.789,66 millones.
- Efectuadas por la Secretaría de Agricultura, Ganadería y Pesca por \$ 7.031,34 millones, principalmente para Fortalecimiento del Desarrollo Regional de Alimentos y Bioeconomía (\$ 3.430,12 millones), Políticas para

el Aumento de la Producción y Productividad en las Cadenas Agroindustriales en Forma Sostenible (\$ 2.846,58 millones), entre otras.

- Efectuadas por el Ministerio de Ciencia y Tecnología e Innovación (\$ 5.340,27 millones), para Planeamiento y Políticas en Ciencia, Tecnología e Innovación por \$ 1.666,22 millones, Federalización de las Políticas en Ciencia, Tecnología e Innovación por \$ 1.468,95 millones, Actividades Centrales por \$ 1.001,36 millones, entre otras.
- Realizadas por el Consejo Nacional de Investigaciones Científicas y Técnicas –CONICET- por \$ 4.668,93 millones, destinadas en su mayoría a la Promoción, Investigación, Financiamiento, Innovación y Divulgación en Ciencia y Técnica (\$ 4.434,16 millones).
- De la Secretaría de Industria y Desarrollo Productivo (\$ 4.167,33 millones), en su mayor parte para Fomento al Desarrollo Tecnológico por \$ 3.553,65 millones.
- Efectuadas por el Ministerio de Relaciones Exteriores, Comercio Internacional y Culto (\$ 3.212,52 millones) para el Mantenimiento y Promoción de las Relaciones Económicas Internacionales por \$ 2.967,51 millones y el Registro y Sostenimiento de Cultos por \$ 194,44 millones, entre otras.
- Del Ministerio de Trabajo y Empleo por \$ 2.411,36 millones, mayormente para Acciones de Capacitación Laboral (\$ 1.814,43 millones) y para Actividades Centrales (\$ 339,54 millones), entre otros.
- Efectuados por el Ministerio de Turismo y Deportes por \$ 2.209,54 millones, para el programa de Deporte Federado e Iniciación Deportiva (\$ 1.615,14 millones) y Promoción Turística (\$ 433,96 millones), entre otros.
- Del Ministerio de Cultura por \$ 2.181,89 millones, para Fomento y Apoyo Económico a Bibliotecas Populares (\$ 1.463,64 millones), para Promoción e Integración Cultural (\$ 370,66 millones), entre otras.

Las **Transferencias al Sector Público** alcanzaron \$ 5.542.431,55 millones, están compuestas principalmente por:

- **Transferencias a otras entidades del Sector Público Nacional:** \$ 2.605.642,85 millones. Se destacan \$ 1.493.275,39 millones a Empresas Públicas no Financieras y \$ 1.112.254,96 millones a Fondos Fiduciarios y Otros Entes del Sector Público no Financiero. Por su importancia relativa, es oportuno mencionar las siguientes transferencias:

- Energía Argentina S.A. (ENARSA), \$ 700.000,00 millones.
- Fondo Fiduciario del Sistema de Infraestructura del Transporte (FFSIT), \$ 479.216,31 millones, en el marco del Programa de Formulación y Ejecución de Políticas de Movilidad Integral de Transporte.
- Instituto Nacional de Servicios Sociales para Jubilados y Pensionados, \$ 384.689,61 millones.
- Operador Ferroviario Sociedad del Estado: \$ 335.145,39 millones.

- Agua y Saneamientos Argentinos S.A. (AYSA S.A.), \$ 86.958,84 millones.
- Correo Argentino S.A.: \$ 83.806,00 millones.
- Fondo Fiduciario para Subsidios de Consumos Residenciales de Gas Licuado de Petróleo Ley 26.020: \$ 74.858,68 millones, en el Programa Formulación y Ejecución de Políticas de Hidrocarburos.
- Administración Federal de Ingresos Públicos (AFIP), \$ 66.831,80 millones.
- Aerolíneas Argentinas S.A., \$ 40.500,00 millones.
- Belgrano Cargas y Logística S.A. por \$ 35.352,24 millones.
- Yacimientos Carboníferos de Río Turbio, \$ 35.200,00 millones.
- Radio y Televisión Argentina S.E (RTA S.E): \$ 34.057,53 millones.
- Corredores Viales S.A.: \$ 28.013,69 millones.
- Ente Binacional Yacyretá: \$ 23.297,28 millones.
- Fondo de Integración Socio Urbana (FISU): \$ 23.283,52 millones.
- Sociedad del Estado Casa de Moneda: \$ 22.400,00 millones.
- Fondo Nacional de Desarrollo Productivo (FONDEP), \$ 19.950,64 millones.
- Desarrollo del Capital Humano Ferroviario S.A, \$ 18.007,37 millones.
- Autoridad de Cuenca Matanza Riachuelo, \$ 13.129,00 millones.
- Fondo Nacional de Manejo del Fuego, ejecutado en el ámbito del Ministerio de Ambiente y Desarrollo Sostenible por \$ 11.011,06 millones.
- Fabricaciones Militares Sociedad del Estado, \$ 10.480,00 millones.
- Ente Nacional de Alto Rendimiento Deportivo por \$ 10.403,90 millones.
- Fondo Fiduciario para la Protección de los Bosques Nativos por \$ 10.000,00 millones.
- Fondo Estabilizador del Trigo Argentino: \$ 9.000,00 millones.
- Administración de Infraestructuras Ferroviarias S.E.: \$ 8.991,16 millones.
- TELAM S.E. por \$ 7.270,00 millones.
- Empresa Argentina de Soluciones Satelitales S.A. (AR-SAT) por \$ 5.300,00 millones.
- Fábrica Argentina de Aviones Brigadier San Martín (FAdeA), \$ 5.105,00 millones.
- Empresa Argentina de Navegación Aérea S.E. por \$ 4.361,02 millones.
- EDUCAR S.E., por \$ 3.136,00 millones.
- Contenidos Públicos S.E., por \$ 2.271,90 millones.
- Ente Regulador de Agua y Saneamiento por \$ 2.038,88 millones.
- Instituto Nacional de Cine y Artes Audiovisuales: \$ 1.972,78 millones.
- Fondo Fiduciario para la Promoción Científica y Tecnológica (FONCyT – Ley N° 23.877), por \$ 1.599,76 millones.
- Intercargo S.A., por \$ 1.358,06 millones.
- Ente Público “Espacio para la Memoria” Ley 26.415: \$ 1.104,67 millones.

- **Transferencias a Provincias y Municipios:** \$ 1.579.342,36 millones. Las más significativas son:

- Realizadas a través de la Dirección de Obligaciones a Cargo del Tesoro por \$ 500.908,08 millones. Se destacan las efectuadas con destino

al Fondo de Fortalecimiento Fiscal de la Provincia de Buenos Aires por \$ 242.525,70 millones, para Asistencia Financiera a Provincias y Municipios por \$ 192.999,70 millones, las realizadas por Reglamentación Ley N° 27.260 por \$ 65.382,68 millones, entre las más relevantes.

- Realizadas por el Ministerio de Educación por \$ 438.822,05 millones, siendo el principal destino el Fondo Nacional de Incentivo Docente: \$ 331.246,77 millones (a la Provincia de Buenos Aires \$ 107.427,48 millones, a la Ciudad Autónoma de Buenos Aires \$ 26.459,92 millones, a la Provincia de Santa Fe \$ 24.035,64 millones, a la Provincia de Córdoba \$ 22.444,35 millones, a la Provincia de Mendoza \$ 14.073,01 millones, a la Provincia de Entre Ríos \$ 12.867,66 millones, a la Provincia de Misiones \$ 12.692,15 millones y a la Provincia del Chaco \$ 11.832,48 millones, entre otras). Se destacan también las transferencias para los programas de Gestión Educativa y Políticas Socioeducativas por \$ 92.939,66 millones y la Innovación y Desarrollo de la Formación Tecnológica por \$ 8.083,20 millones, entre otras.

- Del Ministerio del Interior (\$ 181.373,36 millones), principalmente para Relaciones con las Provincias y Desarrollo Regional por \$ 181.363,95 millones.

- Otorgadas por la ANSES para Transferencias a Cajas Previsionales Provinciales por \$ 170.878,31 millones.

- Efectuadas por el Ministerio de Salud por \$ 143.498,53 millones, dentro de las que pueden destacarse las Transferencias Varias (\$ 112.207,51 millones) relativas al Funcionamiento de los Hospitales Garrahan por \$ 46.584,07 millones, El Cruce de Florencio Varela por \$ 27.112,77 millones, de Cuenca Alta Néstor Kirchner por \$ 13.439,90 millones, de Alta Complejidad del Bicentenario Esteban Echeverría por \$ 9.265,92 millones, de Alta Complejidad SAMIC “El Calafate” por \$ 9.133,61 millones, Dr. René Favalaro por \$ 5.243,38 millones; de Apoyo del Proyecto de Cobertura Universal de Salud Efectiva en Argentina (BIRF N° 9222-AR) por \$ 25.465,31 millones; de Manejo de Enfermedades Crónicas no Transmisibles – REDES (BID 3772/OC-AR – BID 5032/OC-AR) por \$ 3.873,69 millones y para Salud Comunitaria por \$ 1.560,87 millones.

- Efectuadas por el Ministerio de Desarrollo Social por un total de \$ 89.044,76 millones, dentro de las cuales se destacan las efectuadas en el marco del programa “Políticas Alimentarias” por \$ 49.304,33 millones, Abordaje Territorial por \$ 29.746,50 millones, Acciones de Abordaje Integral Comunitaria por \$ 8.889,09 millones, Acciones del Programa Nacional de Inclusión Socio-Productiva y Desarrollo Local – Potenciar Trabajo, por \$ 683,87 millones, entre otras.

- Realizadas por la Secretaría de Agricultura, Ganadería y Pesca por \$ 17.901,84 millones, para Políticas para la Gestión del Riesgo Agropecuario por \$ 10.073,74 millones, Programa Federal de Reconversión Productiva y Apoyo a la Actividad Ganadera por \$ 3.524,50 millones, para el Fortalecimiento del Desarrollo Regional de Alimentos y Bioeconomía por \$ 2.472,56

millones, para Políticas para el Aumento de la Producción y Productividad en las Cadenas Agroindustriales en Forma Sostenible por \$ 1.720,21 millones, entre otras.

- Otorgadas por la Secretaría de Energía por \$ 17.176,42 millones, destinados a la Formulación y Ejecución de Política de Hidrocarburos.

- **Transferencias a Universidades Nacionales:** \$ 1.357.446,34 millones, siendo las más significativas las realizadas por el Ministerio de Educación (\$ 1.353.665,31 millones), a saber:

- Asistencia Financiera para el Pago de Salario Docente y Autoridades Superiores: \$ 775.988,94 millones.
- Asistencia Financiera para el Pago de Salario del Personal no Docente: \$ 437.986,61 millones.
- Asistencia Financiera para el Funcionamiento Universitario: \$ 76.213,74 millones.
- Acciones Universitarias para el Desarrollo Nacional y Regional (Fondo Universitario para el Desarrollo Regional – FUNDAR): \$ 18.311,53 millones.
- Asistencia Financiera a Hospitales Universitarios: \$ 14.768,09 millones.
- Desarrollo de Proyectos Especiales: \$ 9.484,67 millones.
- Fortalecimiento de la Ciencia y la Técnica en Universidades: \$ 7.073,48 millones.
- Desarrollo de Institutos Tecnológicos de Formación Profesional: \$ 5.754,87 millones.

Las **Transferencias al Sector Externo** por \$ 45.155,21 millones, están conformadas por las Cuotas y Contribuciones realizadas a Organismos Internacionales, entre las que se destacan los Organismos Integrantes del Sistema de Naciones Unidas (\$ 35.412,43 millones) y los de Alcance Regional (\$ 6.010,53 millones).

Gastos de Capital

La **Inversión Real Directa** ascendió a \$ 735.711,92 millones (0,39% del PIB). La principal ejecución se observa en:

- **Dirección Nacional de Vialidad**, \$ 264.870,48 millones, destinados principalmente a los siguientes programas:

- Construcción de Autopistas y Autovías, según el Plan Nación Vial – Fase 1, para el Fortalecimiento de la Red de Autopistas Federales, con una ejecución de \$ 88.046,08 millones. Se destacan la Autopista Presidente Juan Domingo Perón, obra complementaria en Tramo 1 de la Autopista: Construcción de Distribuidor en Acceso, con \$ 18.243,14 millones, Colectoras

en la Autopista Ruta Nacional N° 34, tramo Emp. Ruta Nacional N° 19, por \$ 11.004,38 millones, Construcción de Autovía en Ruta Nacional N° 105, Tramo: Empalme rotonda R.N. 12 (by Pass) – Empalme Rotonda R.N. 14 (San José) por \$ 6.257,70 millones, Autovía Ruta Nacional N° 11 con \$ 5.484,77 millones, Construcción Autopista en variante Ruta Nacional N° 158, tramo: Ruta Nacional N° 9 – Ruta Provincial N° 2 por \$ 4.514,55 millones, Autopista Ruta Nacional N° 40 Mendoza – San Juan por \$ 4.501,97 millones, Construcción de colectoras en la Autopista Ruta Nacional N° 7 Luján – Junín, tramo San Andrés de Giles - Chacabuco por \$ 4.445,75 millones, Construcción de obras menores en la Autopista Ruta Nacional N° 3 Comodoro Rivadavia- Caleta Olivia, Tramo Comodoro Rivadavia por \$ 4.275,05 millones, Autopista Ruta Nacional N° 19 San Francisco – Córdoba (BID 3836 OC-AR) por \$ 3.578,24 millones, Construcción colectoras y obras faltantes Autopista Ruta Nacional N° 8 Pilar – Pergamino, tramo 4, por \$ 3.090,58 millones, Construcción de Autopista Ruta Nacional N° 3; Tramo: Fin Variante S.M. del Monte – Acc. Gorchs. Provincia de Buenos Aires por \$ 2.890,75 millones, Corredor Ruta Nacional N° 18 Paraná – Concordia por \$ 2.594,99 millones, Autopista Balbin por \$ 2.152,73 millones, Duplicación de calzada y pavimentación de colectoras, Ex Ruta Nacional N° 8, Tramo: Circunvalación – Acceso a Ciudad de Villa Mercedes por \$ 1.781,34 millones, Autopista Ruta Nacional N° 33 El Cholo – Tornquist por \$ 1.744,18 millones, Corredor NOA: Autopista RN 66 Acceso a Salta – San Pedro de Jujuy (BIRF 8810) por \$ 1.723,40 millones, Construcción de Autopista, Ruta Nacional N° 3, Tramo: Fin Variante Las Flores – Intersección con RP N° 30, Provincia de Buenos Aires por \$ 1.620,43 millones, Autopista Ruta Nacional N° 8 Río Cuarto – Holmberg por \$ 1.430,30 millones, Construcción de Autovía en Ruta Nacional N° 9, Tramo: Santiago del Estero Capital – Acceso a Termas de Río Hondo, Sección: km 113 por \$ 1.289,75 millones, Construcción de Autopista; RN N° 5, Tramo: Mercedes – Inicio Variante Suipacha; Sección: km 104,00 – km 124,00 (CAF 11744) por \$ 1.253,22 millones, Corredor Neuquén – Añelo – Ruta Provincial N° 7 y Ruta Provincial N° 51 por \$ 1.237,53 millones, Sistema Cristo Redentor: Autopista Ruta Nacional N° 7 y Variante Palmira – Luján de Cuyo (BID 4418 OC-AR) por \$ 841,64 millones, entre otros.

- Ejecución de Obras de Mantenimiento y Rehabilitación en Red por Administración, se devengaron \$ 87.648,14 millones. Se destacan los subprogramas de Mantenimiento por Administración y Atención de Emergencias con un total de \$ 53.833,78 millones y de Redes de Señalamiento Nacionales por \$ 20.065,75 millones.

- Repavimentación de Rutas Nacionales, con una ejecución de \$ 22.208,79 millones. Se destacan las Obras de Repavimentación en el marco del Plan Vial Nacional – Fase 1, Ruta Nacional N° 9 y Ruta Nacional N° 60 – Córdoba con \$ 2.731,78 millones, Repavimentación Au. Ezeiza – Cañuelas, Tramo: Km 49.400 – Km 58.856, Sección: Ramal de ingreso y egreso y colectoras descendente por \$ 2.710,70 millones, Repavimentación de la Ruta Nacio-

nal N° 3, Tramo Cañuelas – San Miguel del Monte, Sección: Km 88,00 – Km 104,60, por \$ 2.160,26 millones, Obras de Repavimentación, Ruta Nacional N° 33, Tramo: General Villegas – Ruffino por \$ 2.011,44 millones, Repavimentación calzada Descendente en RN N° 9, Km 106 a Km 147. Provincia de Buenos Aires por \$ 2.000,40 millones, entre otras.

- Construcción de Rutas Nuevas y Obras de Pavimentación con \$ 21.787,38 millones. Se destacan las Obras de Pavimentación en el marco del Plan Vial Nacional– Fase 1, Ruta Nacional N° 73 por \$ 9.664,18 millones, Variante Cañuelas, Ruta Nacional N° 3 / 205: Autopista Ezeiza Cañuelas – Ruta Nacional N° 3-Acceso a Cañuelas (Calle Pellegrini) (BID) por \$ 4.198,34 millones, Construcción de Obra Básica, Alcantarillas y Pavimento, Ruta Nacional 40, Tramo: Molinos – Vallecito, Provincia de Salta por \$ 1.682,34 millones, Ruta Nacional N° 76 – Tramo Quebrada Santo Domingo Pircas Negras – La Rioja con \$ 1.408,47 millones, Pavimentación RN 51 Tramo: San Antonio de los Cobres – Paso de Sico Sección: Campo Amarillo – Paso de Sico – Sub Sección 2 – Provincia de Salta por \$ 1.182,86 millones, entre otras.

- Ejecución de Obras de Rehabilitación y Mantenimiento en Red por Sistema de Gestión Integral, con \$ 17.821,03 millones. Se trata de los contratos de recuperación y mantenimiento de mallas de carreteras (CREMA).

- Construcción de Rutas Seguras, en relación al Plan Nacional Vial – Fase 1 por \$ 9.760,74 millones, destacándose la Construcción de la Ruta Nacional N° 18 de la Provincia de Entre Ríos por \$ 8.307,38 millones.

- Ejecución de Obras, Operación y Mantenimiento en Corredores Viales con \$ 4.499,03 millones. Se destacan principalmente las Obras en Corredores Viales con Participación Público Privada (PPP) con \$ 4.387,55 millones.

- Ejecución de Obras de Seguridad en Rutas Nacionales con \$ 4.147,65 millones.

- Construcción de Túneles y Puentes Grandes con \$ 2.861,47 millones, en el marco de las Obras Especiales de Accesibilidad y Conectividad Vial del Plan Nacional Vial – Fase 1, en la cual se destaca el Ensanche Ruta Nacional N° 75 La Rioja – Los Sauces por \$ 1.416,67 millones y Ruta Segura – Ruta Nacional N° 40 Circunvalación a Villa La Angostura por \$ 1.407,04 millones.

- Ejecución de Infraestructura Vial para el Desarrollo Económico, Social y Productivo con \$ 2.117,95 millones. Se trata de Pavimentación de Camino del 72, Tramo: Ruta Nacional N° 3 – Ruta Provincial N° 16. Municipalidad de Cañuelas, Provincia de Buenos Aires con \$ 1.545,30 millones y Pavimentación de Camino 72, Tramo: Camino del Potro – Gobernador Udaondo, Municipalidad de Cañuelas, Provincia de Buenos Aires con \$ 572,65 millones.

- Construcciones de Obras Viales fuera de la Red Vial Nacional por \$ 1.091,88 millones. Se destacan el Mejoramiento y Reposición de Rutas – Fase II – Construcción de la Ruta Nacional N° 60 – Tramo: Empalme Ruta Nacional N° 9 – Lte. c/ Catamarca por \$ 956,81 millones.

Otros a destacar:

- **Ministerio de Educación**, \$ 117.265,87 millones, destacándose los programas de Conectar Igualdad por \$ 70.831,54 millones, de Fortalecimiento Edificio de Jardines de Infantes por \$ 16.697,26 millones, Infraestructura y Equipamiento por \$ 14.802,30 millones.

- **Ministerio de Obras Públicas**: \$ 99.587,43 millones, siendo los gastos más relevantes los destinados a Fortalecimiento de la Infraestructura para el Transporte y la Movilidad por \$ 62.273,16 millones, al Desarrollo de la Infraestructura Hidráulica por \$ 22.023,60 millones y a la Consolidación Urbana, Mejoramiento de Barrios y Puesta en Valor de Centralidades por \$ 8.553,00 millones.

- **Comisión Nacional de Energía Atómica**: \$ 39.474,56 millones, destacándose sus Actividades Centrales por \$ 21.937,22 millones, en su mayor parte para la Construcción de Reactor de Baja Potencia CAREM – Fase II (\$ 20.945,00 millones) y el programa Desarrollos y Suministros para la Energía Nuclear por \$ 14.339,71 millones.

- **Ministerio de Transporte**: \$ 26.635,47 millones, destacándose los proyectos de Renovación Integral del Ramal M FFCC Belgrano Sur – Tramo Tapiales – Marinos del Crucero General Belgrano (CAF 11175) por \$ 11.677,83 millones, Mejora Integral del Ferrocarril General Roca – Ramal Constitución – La Plata (BID N° 2982/OC-AR – BID N° 5320/OC-AR) por \$ 8.166,53 millones y Elevación de Viaducto, Prolongación de Tendido Ferroviario y Construcción Nueva Estación Terminal Constitución – Belgrano Sur por \$ 6.374,58 millones.

- **Ente Nacional de Obras Hídricas de Saneamiento**: \$ 17.038,37 millones en el programa “Asistencia Técnico - Financiera y Desarrollo de Infraestructura para el Saneamiento”.

- **Ministerio de Seguridad**: \$ 16.727,34 millones, fundamentalmente para Coordinación Institucional del Ministerio de Seguridad y Fuerzas Policiales y de Seguridad por \$ 8.284,28 millones, para Actividades Centrales por \$ 5.278,41 millones y Proyectos Especiales en Seguridad Pública por \$ 2.182,65 millones.

- **Ministerio de Defensa**: \$ 15.766,19 millones, siendo el más relevante el programa de Mantenimiento, Producción y Soporte Logístico para la Defensa “FONDEF” por \$ 15.365,31 millones.

- **Comisión Nacional de Actividades Espaciales**: \$ 14.413,33 millones. Se destacan los programas de Generación de Ciclos de Información Espacial Com-

pletos por \$ 9.027,63 millones y de Investigación y Desarrollo de Medios de Acceso al Espacio por \$ 5.385,69 millones.

- **Ministerio de Ambiente y Desarrollo Sostenible:** \$ 13.395,70 millones, destacándose el programa de Control Ambiental por \$ 12.151,20 millones.

- **Estado Mayor General de la Fuerza Aérea Argentina:** \$ 11.782,37 millones, en su mayor parte para Alistamiento Operacional de la Fuerza Aérea por \$ 11.538,01 millones.

- **Ministerio de Desarrollo Social:** \$ 10.184,58 millones, en su mayor parte para las acciones de Apoyo al Plan Nacional de Primera Infancia por \$ 7.072,37 millones.

- **Ministerio de Salud:** \$ 9.349,63 millones, destinados en su mayor parte para Prevención y Control de Enfermedades Crónicas no Transmisibles por \$ 6.069,32 millones.

- **Jefatura de Gabinete de Ministros:** \$ 5.891,81 millones, en su mayor parte para el programa de Gobierno Abierto y País Digital por \$ 4.755,80 millones.

- **Administración Nacional de la Seguridad Social,** \$ 5.478,02 millones, para sus Actividades Centrales.

- **Consejo de la Magistratura,** \$ 5.303,62 millones, principalmente para sus Actividades Centrales (\$ 3.612,30 millones) y Justicia Federal (\$ 1.344,94 millones).

- **Administración de Parques Nacionales,** \$ 5.247,83 millones, destacándose los programas de Recuperación Sustentable de Paisajes y Medios de Vida en Argentina (BIRF N° 933-AR y PROGREEN N° TF0B7681) por \$ 1981,98 millones y Conservación y Administración de Áreas Naturales Protegidas por \$ 1.938,24 millones.

- **Ministerio de Ciencia, Tecnología e Innovación,** \$ 5.014,95 millones, destacándose el Financiamiento de Organismos Internacionales para Desarrollo Científico – Tecnológico por \$ 2.977,93 millones.

- **Ministerio de Economía:** \$ 4.006,05 millones, en su mayor parte para Coordinación de Financiamientos Transversales y Federales y de la Asistencia a la Producción por \$ 1.759,76 millones y a Actividades Comunes a los Programas de la Secretaría de Hacienda por \$ 1.663,62 millones.

- **Instituto Nacional de Tecnología Agropecuaria (INTA):** \$ 3.031,06 millones, mayormente para Investigación Aplicada, Innovación, Transferencias de Tecnologías, Extensión y Apoyo al Desarrollo Rural por \$ 2.269,82 millones.
- **Prefectura Naval Argentina:** \$ 3.025,30 millones, destacándose el programa de Policía de Seguridad de la Navegación por \$ 2.809,36 millones.

Las **Transferencias de Capital** alcanzaron los \$ 1.750.115,10 millones (0,92% del PIB). Por sus importes las más significativas fueron las efectuadas al Sector Público, por un total de \$ 1.647.528,96 millones, seguidas por las destinadas al Sector Privado que sumaron \$ 100.486,15 millones y finalmente las dirigidas al Sector Externo alcanzaron los \$ 2.100,00 millones.

Entre las **Transferencias al Sector Público**, merecen mención las siguientes:

- **Otras Entidades del Sector Público Nacional:** \$ 1.122.577,07 millones, destacándose los diferentes Programas de Asistencia Financiera a Empresas Públicas. Asimismo, se pueden mencionar las transferencias a las siguientes empresas públicas y otros entes:

- Energía Argentina S.A (ENARSA), \$ 369.561,86 millones.
- AYSA S.A., \$ 198.057,56 millones (de los cuales \$ 20.213,25 millones corresponden al Desarrollo Sustentable de la Cuenca Matanza – Riachuelo).
- Fondo Fiduciario para la Vivienda Social (Artículo 59 Ley N° 27.341), en el marco del programa de Producción Integral y Acceso al Hábitat, \$ 158.681,18 millones.
- Administración de Infraestructuras Ferroviarias S.E. por \$ 107.393,01, de los cuales \$ 57.174,19 millones corresponden a la Ejecución de Planes, Programas y Proyectos para el Mejoramiento de Transporte.
- Fondo Fiduciario Programa Crédito Argentino del Bicentenario para la Vivienda Única Familiar (PROCREAR) por \$ 102.409,75 millones para Planificación y Desarrollo Territorial.
- Fondo Fiduciario de Infraestructura Hídrica (FFIH), por \$ 28.489,71 millones, de los cuales \$ 32.940,62 millones corresponden al de la Infraestructura Hidráulica.
- Empresa Argentina de Soluciones Satelitales S.A. (AR-SAT), \$ 30.419,24 millones.
- Corredores Viales S.A., por \$ 28.362,93 millones.
- Fondo Nacional de Desarrollo Productivo (FONDEP) por \$ 24.784,39 millones.
- Fondo Fiduciario Federal de Infraestructura Regional por \$ 16.587,71 millones para Relaciones con las Provincias y Desarrollo Regional.
- Yacimientos Carboníferos de Río Turbio, \$ 12.250,00 millones.
- Operador Ferroviario S.E., \$ 7.035,02 millones.

- Autoridad de Cuenca Matanza Riachuelo, 6.090,00 millones.
- DIOXITEK S.A., \$ 5.200,00 millones.
- Comisión Técnica Mixta Salto Grande, \$ 4.262,57 millones.
- Sociedad del Estado Casa de Moneda, \$ 4.126,00 millones, de los cuales \$ 119,66 millones corresponden a Ejecución de Planes, Programas y Proyectos para el Mejoramiento del Transporte.
- Empresa Argentina de Navegación Aérea S.E., \$ 3.415,66 millones.
- Nucleoeléctrica Argentina S.A., \$ 3.000,00 millones.
- Fondo Fiduciario para el Transporte Eléctrico Federal (FFTEF) por \$ 1.489,63 millones para Acciones para la Ampliación de las Redes Eléctricas de Alta Tensión.
- Fondo Nacional del Manejo del Fuego, \$ 1.100,00 millones para Control Ambiental.
- Instituto Nacional de Servicios Sociales para Jubilados y Pensionados, \$ 967,89 millones.
- Desarrollo del Capital Humano Ferroviario S.A. por \$ 870,00 millones.
- Contenidos Públicos S.E., 809,39 millones.
- Correo Argentino S.A., \$ 660,00 millones.

- **Administración Pública Provincial:** \$ 325.271,01 millones. Pueden destacarse:

- La Dirección Nacional de Vialidad por \$ 67.843,57 millones, para el programa “Construcciones de Obras Viales fuera de la Red Vial Nacional”.
- El Ministerio de Obras Públicas por un total de \$ 58.432,39 millones, dentro de las cuales merecen destacarse las destinadas los programas: “Desarrollo de la Infraestructura Hidráulica” por \$ 26.782,98 millones, “Consolidación Urbana, Mejoramiento de Barrios y Puesta en Valor de Centralidades” por \$ 11.393,56 millones, “Apoyo para el Desarrollo de Obra Pública” por \$ 7.997,26 millones, entre otras.
- El Ministerio de Educación por \$ 51.836,38 millones, donde se destacan los programas “Infraestructura y Equipamiento” con un total de \$ 28.979,25 millones, “Innovación y Desarrollo de la Formación Tecnológica” por \$ 12.133,49 millones y “Fortalecimiento Edificio de Jardines Infantiles” por \$ 10.723,64 millones.
- Realizadas a través de la Dirección de Obligaciones a Cargo del Tesoro para Asistencia Financiera a Provincias y Municipios por \$ 35.500,00 millones.
- El Ente Nacional de Obras Hídricas de Saneamiento por un total de \$ 34.054,81 millones, para Asistencia Técnico – Financiera y Desarrollo de Infraestructura para el Saneamiento.
- El Ministerio de Desarrollo Territorial y Hábitat con \$ 21.045,96 millones, para Producción Integral y Acceso al Hábitat por \$ 16.529,64 millones Planificación y Desarrollo Territorial por \$ 4.516,32 millones.

- La Secretaría de Energía por \$ 12.592,79 millones, en su mayor parte para Formulación y Ejecución de Política de Hidrocarburos (\$ 11.047,31 millones) y a Formulación y Ejecución de Política de Energía Eléctrica (\$ 1.545,47 millones).
- El Ministerio del Interior con \$ 10.583,64 millones, para Relaciones con las Provincias y Desarrollo Regional.
- El Ministerio de Economía con \$ 9.579,14 millones, para Coordinación de Financiamientos Transversales y Federales y de la Asistencia a la Producción.

- **Administración Pública Municipal:** \$ 159.857,88 millones, se destacan en este rubro:

- El Ministerio de Obras Públicas devengó \$ 63.781,33 millones, destacándose el Apoyo para el Desarrollo de Obra Pública (\$ 24.428,71 millones) y Fortalecimiento de la Infraestructura para el Transporte y la Movilidad Sostenible (\$ 18.295,12 millones).
- La Dirección Nacional de Vialidad devengó \$ 17.826,23 millones para Construcciones de Obras Viales fuera de la Red Vial Nacional.
- El Ente Nacional de Obras Hídricas de Saneamiento por un total de \$ 12.833,37 millones, para Asistencia Técnico – Financiera y Desarrollo de Infraestructura para el Saneamiento.
- El Ministerio de Educación por \$ 12.489,97 millones, para Infraestructura y Equipamiento (\$ 9.997,00 millones) y Fortalecimiento Edificio de Jardines Infantiles (\$ 2.492,97 millones).
- El Ministerio de Desarrollo Social por \$ 10.812,77 millones, para Abordaje Territorial (\$ 7.031,71 millones), para Acciones de Abordaje Integral Comunitaria (\$ 2.931,40 millones), entre otros.
- El Ministerio del Interior por \$ 9.726,32 millones, para Cooperación, Asistencia Técnica y Capacitación a Municipios.
- La Secretaría de Industria y Desarrollo Productivo con \$ 8.363,21 millones, para Gestión Productiva (\$ 7.282,26 millones) y Fomento al Desarrollo Tecnológico (\$ 1.015,52 millones), entre los principales.

- **Universidades Nacionales:** \$ 29.470,84 millones. Son relevantes las realizadas por el Ministerio de Ciencia, Tecnología e Innovación por \$ 16.412,33 millones, principalmente para el programa de Federalización de las Políticas en Ciencia, Tecnología e Innovación (\$ 16.053,75 millones), por Ministerio de Obras Públicas (\$ 7.783,93 millones), principalmente para el programa Desarrollo de la Infraestructura del Conocimiento por \$ 7.422,26 millones y por el Ministerio de Educación (\$ 4.812,47 millones) para los programas de Desarrollo de la Educación Superior por \$ 2.440,53 millones y de Infraestructura e Equipamiento por \$ 2.371,94 millones.

- **Instituciones de Enseñanza Provinciales y Municipales:** \$ 9.213,67 millones, realizadas por el Ministerio de Educación, mayormente para el programa de Innovación y Desarrollo de la Formación Tecnológica (\$ 7.981,00 millones).

Dentro de las **Transferencias al Sector Privado** (\$ 100.486,15 millones), se destacan:

- **A Instituciones Privadas sin Fines de Lucro:** \$ 53.269,32 millones, donde se destacan las otorgadas por el Ministerio de Ciencia, Tecnología e Innovación por \$ 23.478,67 millones, destacándose la Federalización de las Políticas en Ciencia, Tecnología e Innovación (\$ 19.086,71 millones); el Ministerio de Desarrollo Social con \$ 10.690,28 millones, en la que sobresale el programa de Abordaje Territorial (\$ 6.809,80 millones); por el Ministerio de Economía por \$ 5.188,33 millones para Coordinación de Financiamientos Transversales y Federales y de la Asistencia a la Producción; por el Ministerio de Turismo y Deportes por \$ 3.430,17 millones, el Consejo Nacional de Investigaciones Científicas y Técnicas por \$ 2.938,48 millones, el INTI por \$ 1.892,25 millones, la Secretaría de Industria y Desarrollo Productivo por \$ 1.081,45 millones entre otros.

- **A las Empresas Privadas:** \$ 40.060,71 millones, destacándose las realizadas por la Secretaría de Industria y Desarrollo Productivo por \$ 13.147,76 millones, principalmente para Gestión Productiva (\$ 11.428,30 millones); el Ministerio de Desarrollo Social (\$ 8.272,91 millones) para Abordaje Territorial por \$ 2.890,91 millones, Acciones de Inclusión Socio-Productiva y Desarrollo Local – Potenciar Trabajo con \$ 2.596,61 millones; por la Secretaría de Energía (\$ 4.991,85 millones) en su mayor parte para Acciones para Formulación y Ejecución de la Política de Energía Eléctrica por \$ 4.175,12 millones, por la Secretaría de Agricultura, Ganadería y Pesca por \$ 4.990,06 millones, para Fortalecimiento del Desarrollo Regional de Alimentos y Bioeconomía por \$ 4.682,84 millones, por el Ministerio de Economía por \$ 4.161,48 millones para Coordinación de Financiamientos Transversales y Federales y de la Asistencia a la Producción, por el INAES por \$ 2.459,54 millones para Asistencia a la Actividad Cooperativa y Mutual, por la Jefatura de Gabinete de Ministros con \$ 1.047,21 millones, entre otros.

La **Inversión Financiera** fue de \$ 59.347,48 millones (0,03 % del PIB), con el siguiente detalle:

- **Aportes de Capital y Compra de Acciones** por \$ 55.441,55 millones, entre los que se pueden mencionar:

- Corporación Andina de Fomento (CAF) por \$ 32.661,28 millones.

- Fondo Financiero para el Desarrollo de la Cuenca del Plata (FONPLATA), por \$ 7.984,90 millones.
- Banco Centroamericano de Integración Económica (BCIE) por \$ 7.623,01 millones.
- Banco Interamericano de Reconstrucción y Fomento (BIRF) por \$ 5.122,01 millones.
- Innovaciones Tecnológicas Agropecuarias S.A. (INTeA S.A.) por \$ 700 millones.

- **Concesión de Préstamos de Largo Plazo** por \$ 3.799,85 millones. Se destacan las efectuadas por la Agencia Nacional de Promoción de la Investigación, el Desarrollo Tecnológico y la Innovación, para Promoción y Financiamiento de Actividades de Ciencia, Tecnología e Innovación por \$ 2.150,00 millones.

Análisis por Finalidad del Gasto

- en millones de \$ -

FINALIDAD	ADMINISTRACIÓN CENTRAL	INSTITUCIONES DE SEGURIDAD SOCIAL	ORGANISMOS DESCENTRALIZADOS	ADMINISTRACIÓN NACIONAL
Servicios Sociales	6.654.227,17	16.063.599,39	2.127.380,51	124.845.207,07
Servicios Económicos	4.961.755,17		685.823,91	5.647.579,08
Deuda Pública	3.468.139,38		4.661,46	3.472.800,84
Administración Gubernamental	2.218.996,14		130.064,33	2.349.060,47
Servicios de Defensa y Seguridad	1.702.456,03		8.385,58	1.710.841,61
TOTAL	19.005.573,89	16.063.599,39	2.956.315,79	38.025.489,07

Servicios Sociales es la finalidad de mayor incidencia relativa con un 65,34% del gasto corriente y de capital total. Se destaca la función de Seguridad Social con \$ 16.792.800,80 millones en cumplimiento de las acciones inherentes a jubilaciones, pensiones, asignaciones familiares, seguro de desempleo, etc. Le siguen en importancia la función de Educación y Cultura con \$ 2.757.049,65 millones, Promoción y Asistencia Social con \$ 2.477.261,14 millones y Salud con \$ 1.364.709,75 millones.

Servicios Económicos explica un 14,85% del gasto ejecutado por la Administración Nacional con un total de \$ 5.647.579,08 millones. Dentro de esta finalidad se destacan la función “Energía, Combustibles y Minería” que alcanza \$ 3.204.959,06 millones y la función “Transporte” con \$ 1.696.742,88 millones.

Los **Servicios de la Deuda Pública** (intereses y gastos) alcanzan un monto total de \$ 3.468.139,38 millones, representando el 9,13% del gasto total.

Administración Gubernamental alcanzó un 6,18% del nivel total de gastos, con \$ 2.349.060,47 millones. Dentro de este total, las funciones de mayor peso relativo en cuanto al gasto son: “Relaciones Interiores” con un devengado de \$ 947.480,33 millones y “Judicial” con \$ 755.451,51 millones. Le siguen en importancia: “Relaciones Exteriores” con \$ 231.757,64 millones, “Dirección Superior Ejecutiva” con \$ 179.799,31 millones y “Legislativa” un total de \$ 166.555,77 millones. En menor medida, “Control de la Gestión Pública” con un total de \$ 29.516,41 millones, “Administración Fiscal” con un devengado de \$ 23.390,44 e “Información y Estadísticas Básicas” con \$ 15.109,06 millones.

Servicios de Defensa y Seguridad, con \$ 1.710.841,61 millones, explica el 4,50% del gasto total. Dentro de los más significativos pueden citarse los programas destinados a la “Seguridad Interior” con \$ 862.899,75 millones y los de “Defensa” con \$ 636.075,97 millones.

Análisis de la Ejecución Presupuestaria de las Fuentes Financieras

A continuación, se presenta un detalle con la ejecución de las Fuentes Financieras.

CONCEPTO	Presupuesto Vigente	Recaudado-Devengado	% de Ejecución	% de PIB
XIII FUENTES FINANCIERAS	36.571.472,03	27.374.860,86	74,85%	14,42%
Disminución de la Inv. Financiera	1.065.654,09	1.200.392,59	-	-
Caja, Bancos e Inversiones Temporarias	289.110,82	12.520,59	112,64%	0,63%
Otros Activos Financieros	776.543,26	863.788,42	4,33%	0,01%
Disminución de Contribuciones a Cobrar	(*)	324.083,58	111,24%	0,46%
Endeudamiento Púb. e Incremento de Otros Pas.	35.309.110,24	25.979.215,74	73,58%	0,22%
Deuda Pública y Préstamos	31.712.983,96	20.079.938,96	63,32%	13,69%
Otros Pasivos	3.596.126,28	4.015.559,55	111,66%	10,58%
Deuda Exigible	0,00	1.883.717,23	-	2,12%
Incremento del Patrimonio	0,00	0,00	-	1,62%
Contrib. Figurativas para Aplicaciones Financieras	196.707,71	195.252,53	99,26%	0,10%

(*) No se exponen, en razón de que no fueron presupuestados. La variación de disponibilidades se expone por el neto del ítem en las Aplicaciones Financieras.

El rubro **Disminución de la Inversión Financiera** asciende a \$ 1.200.392,59 millones y representa el 4,39 % de las Fuentes Financieras. Se destacan:

- **“Disminución de otros Activos Financieros”**, \$ 863.788,42 millones, integrado fundamentalmente por:

- Venta de Títulos y Valores en moneda nacional por \$ 526.301,41 millones, por parte de ANSES.

- Disminución de otros documentos a cobrar a corto plazo y documentos comerciales por \$ 180.000,00 millones, por el Ministerio del Interior (\$ 82.000,00 millones), por el Instituto Nacional de Tecnología Agropecuaria por (\$ 75.000,00 millones), por el Ente Nacional de Comunicaciones (\$ 10.000,00 millones), por la Superintendencia de Seguros de la Nación (\$ 7.000,00 millones) y al Instituto Nacional de Promoción Turística (\$ 6.000,00 millones) a favor del Tesoro Nacional en el ejercicio 2022 para devolución de la aplicación financiera gratuita, según Decreto N° 829/2022.

- Disminución de Otras Cuentas a Cobrar, explicado principalmente por disminuciones varias por Recuperos de Préstamos y Cancelaciones de saldos de Deuda con la Tesorería General de la Nación por \$ 64.029,62 millones y Reintegros a Provincias (Servicio de Deuda por Títulos) por \$ 17.613,50 millones; los ingresos por la Ley N° 27.429 de Consenso Fiscal por \$ 2.475,96 millones y los convenios de cancelación de deudas con provincias, en el marco del Decreto N° 660/10 por \$ 583.44 millones.

- Venta de Títulos y Valores en moneda extranjera por \$ 67.535,32 millones, por parte de la Tesorería General de la Nación por vencimiento de Bonos Cupón Zero en el marco del Plan BRADY. Garantías de Capital (DISCOUNT).

- **Caja, Bancos e Inversiones Temporarias** por \$ 12.520,59 millones, correspondientes a la ANSES por Disminución de Inversiones Temporarias.

El rubro **Endeudamiento Público e Incremento de Otros Pasivos**, totaliza la suma de \$ 25.979.215,74 millones y alcanza el 84,78% del total de las fuentes financieras. Se pueden mencionar:

- **“Deuda Pública y Préstamos”**, \$ 20.079.938,96 millones, conformada por:

- Colocación de deuda en moneda nacional a largo plazo por \$ 7.506.788,32 millones:

- Emisión de Letras del Tesoro por \$ 3.583.457,72 millones. Se destacan la emisión de instrumentos a tasa fija (LEDES y LELITES), instrumentos ajustados por CER (LECER) y a tasa fija “dólar linked” (LELINK).

- Colocación de Bonos por \$ 3.923.330,61 millones. Se destacan los BONCER 4,25% vto. 14/02/2025 (\$ 1.274.247,29 millones), BONTE 3,75% vto. 20/05/2024 (\$ 601.206,97 millones), BONCER 4% vto. 14/10/2024

(\$ 600.012,80 millones), BONTE desc. Vt. 23/08/2025 (\$ 452.206,53 millones), BONTE ajustado por CER vto. 13/12/2024 (\$ 281.263,67 millones), Bono Tesoro Nacional 4,25% vto. 23/05/25 (\$ 155.350,93 millones), BONTE 4,50% vto. 18/06/2025 (\$ 154.609,18 millones), BONTE 4% vto. 19/08/2024 (\$ 107.267,97 millones), entre otros.

- Colocación de deuda en moneda extranjera a largo plazo, \$ 6.800.811,61 millones, donde se detallan por orden de importancia:

- Colocación de Bonos en dólares por \$ 5.301.252,36 millones. Se destacan los BONO DUAL vto. 30/06/2024 (\$ 1.884.300,63 millones), el BONO DUAL vto. 30/04/2024 (\$ 803.778,24 millones), el BONO DUAL vto. 30/08/2024 (\$ 779.119,79 millones), el BONTE DKL 0,40% vto. 30/04/24 (\$ 706.940,86 millones) y BONTE DLK 0,50% vto. 30/09/2024 (\$ 547.711,95 millones), entre otros.
- Colocación de Letras del Tesoro por un total de \$ 1.499.559,26 millones, conformadas principalmente por emisión de Letras Intransferibles y del Tesoro Nacional en dólares.

- Obtención de préstamos a largo plazo, \$ 5.556.635,07 millones, conformados por los recibidos del Sector Externo, entre los que se destacan los otorgados por el Fondo Monetario Internacional (\$ 3.685.155,96 millones), CAF (\$ 1.008.073,91 millones), BID (\$ 393.527,00 millones), Banco Mundial –BIRF– (\$ 291.772,70 millones), BCIE (\$ 95.324,64 millones), China Dev. Bank Corp. (\$ 68.325,04 millones), FIDA (\$ 5.453,12 millones), Agencia Francesa de Desarrollo (\$ 5.259,15 millones), Banco Europeo de Inversiones –BEI– (\$ 2.975,14 millones) y FONPLATA (\$ 768,68 millones).

- Obtención de préstamos de corto plazo, \$ 215.703,95 millones, con relación al Préstamo Bilateral aprobado por el Decreto 404/2023 “Modelo de Acuerdo de Facilidad a celebrarse entre la República Argentina y el Estado de Catar”.

- **“Otros Pasivos”**, \$ 4.015.559,55 millones, se refiere en su mayor parte a adelantos transitorios del Banco Central de la República Argentina (\$ 3.741.100,37 millones). También se destaca el incremento de otros documentos a pagar a corto plazo por \$ 270.000,00 millones, con fondos provenientes del Fondo Unificado de Cuentas Oficiales (FUCO). Merecen mención también los incrementos de otras cuentas a pagar a corto plazo por \$ 4.459,18 millones, mediante la emisión de Bonos TX31, originados en la diferencia entre el 1,40% y el 2,95% de la masa de los fondos definida en el artículo 2° de la Ley N° 23.548 que dispuso la medida cautelar dictaminada.

- **“Deuda exigible”** por \$ 1.883.717,23 millones, provienen de las erogaciones devengadas en 2023 que no se encontraban vencidas al cierre del ejercicio.

Análisis de la Ejecución Presupuestaria de las Aplicaciones Financieras

CONCEPTO	Presupuesto Vigente	Recaudado-Devengado	% de Ejecución	% de PIB
XIV APLICACIONES FINANCIERAS	24.541.824,16	18.418.473,22	75,05%	9,71%
Inversión Financiera	2.324.001,12	2.216.328,06	95,37%	1,17%
Caja, Bancos e Inversiones Temporarias (*)	499.279,19	150.739,81	30,19%	0,08%
Otros Activos Financieros	1.824.721,93	1.549.794,01	84,93%	0,82%
Incremento de contribuciones a cobrar	(**)	515.794,24	-	0,34%
Amortización de Deudas y Dism de Otros Pasivos	22.021.115,34	16.006.892,62	72,69%	8,43%
Deuda Pública y Préstamos	18.012.851,09	12.495.019,75	69,37%	6,58%
Disminución de Otros Pasivos	4.008.264,25	3.511.872,88	87,62%	1,85%
Gastos Figurativos para Aplicaciones Financieras	196.707,71	195.252,53	99,26%	0,10%

(*) El devengado se compone en su totalidad por Incrementos en Caja y Bancos y lo presupuestado corresponde a Inversiones Temporarias.

(*) No se exponen en razón de que no se presupuestan.

La **Inversión Financiera** está explicada fundamentalmente por el rubro “**Otros Activos Financieros**” por \$ 1.549.794,01 millones y “**Caja, Bancos e Inversiones Temporarias**” por \$ 150.739,81 millones, conformado principalmente por:

- **Incremento de cuentas a cobrar a largo plazo**, \$ 1.394.375,38 millones. Se destacan los incrementos por parte del FGS de la ANSES para Préstamos al Sistema Integrado Previsional Argentino por \$ 1.049.444,34 millones y para el Financiamiento de Proyectos Productivos o de Infraestructura Financiados por ANSES por \$ 317.578,83 millones. A su vez merecen destacarse los realizados por la Secretaría de Industria y Desarrollo Productivo, en torno a la Promoción de Instrumentos de Mitigación de Riesgos y Financiamiento de Inversiones en Energía Renovable y Eficiencia Energética por \$ 9.217,89 millones y para Competitividad de Economías Regionales (BID N° 3174/OC-AR) por \$ 2.820,09 millones, ambas efectuadas ante el Banco de Inversión y Comercio Exterior (BICE); efectuados por el Ministerio de Economía, para Gestión Integral de Riesgos en el Sistema Agroindustrial Rural –GISAR (BIRF N° 8867-AR) por \$ 5.210,25 millones; por el Ministerio de Obras Públicas, en torno al Programa de Desarrollo de los Servicios de Agua y Saneamiento – Plan Belgrano (BID N° 4312/OC-AR) por \$ 4.023,50 millones; realizadas por el Ministerio de Economía para Servicios Agrícolas Provinciales (BID N° 3806/OC-AR) por \$ 2.640,93 millones; por el Ministerio de Obras Públicas para Acciones para la Mejora y Desarrollo de la Infraestructura Municipal (BID N° 2929/OC-AR) por \$ 2.294,26 millones; para Autopista del Bicentenario – Paseo del Bajo (CAF N° 9710) por \$ 537,11 millones, entre las principales.

- **Adquisición de Títulos y Valores**, \$ 93.501,29 millones. En su totalidad están conformados en moneda extranjera y principalmente adquiridos por el FGS del ANSES (\$ 83.844,31 millones). En menor medida se trata de Deudas Directas de la Administración Central (\$ 9.656,98 millones).

- **Incremento de adelantos a proveedores y contratistas**, \$ 61.917,34 millones, donde los programas de mayor incidencia son:

- Alistamiento Operacional del Ejército por \$ 22.176,09 millones, mayormente para el Fondo Nacional de la Defensa –FONDEF– por \$ 20.079,63 millones.

- Coordinación del Plan Nacional de Medicina por \$ 8.256,46 millones, ejecutados por la Comisión Nacional de Energía Atómica para Equipamiento de los Centros de Medicina Nuclear (\$ 5.023,47 millones), para Construcción, Adecuación y Adquisición de Equipos para: El Centro Oncológico de La Plata – Buenos Aires (\$ 1.778,08 millones) y el Centro del Hospital de Pediatría Garrahan (\$ 1.454,91 millones).

- Alistamiento Operacional de la Armada por \$ 15.120,93 millones, destacándose la Recuperación de 6 Unidades Navales, Base Naval Puerto Belgrano (\$ 5.167,68 millones), para el Fondo Nacional de la Defensa “FONDEF” por \$ 4.553,30 millones, Construcción de un Muelle, Infraestructuras Conexas y Adquisición de Maquinaria y Equipos en Punta Oriental de la Península de Ushuaia (\$ 2.154,94 millones), la Puesta en Seco y Reparación del Boca de Dique Carena 2 por \$ 1.404,63 millones, entre los principales.

- Gestión Logística con destino al Fondo Nacional de la Defensa –FONDEF– por \$ 5.769,69 millones, por la Subsecretaría de Planeamiento Operativo y Servicio Logístico de la Defensa.

- Alistamiento Operacional de la Fuerza Aérea Argentina por \$ 5.762,74 millones, para el Fondo Nacional de la Defensa –FONDEF–.

- Planeamiento Militar Conjunto, - Fondo Nacional de la Defensa –FONDEF– por \$ 3.282,32 millones.

La **Amortización de Deudas y Disminución de Otros Pasivos**, posee un importe total de \$ 16.006.892,62 millones. Dentro de éste encontramos a la “**Deuda Pública y Préstamos**”, con una suma de \$ 12.495.019,75 millones, que alcanza un nivel de ejecución del 69,37% y se destacan los siguientes conceptos:

- **Amortización de préstamos a largo plazo** por \$ 5.636.531,38 millones. Se destacan principalmente los fondos originados por el Stand By 2018 del Fondo Monetario Internacional (\$ 4.922.814,34 millones), como así también préstamos del China Development Bank Corporation, ICBC, CAF, BID, BIRF, FONPLATA, para diferentes programas de infraestructura y reestructuración de deudas con el Club de París, entre los principales.

- **Amortización de deuda en moneda nacional a largo plazo**, \$ 3.685.058,76 millones. Se destacan la cancelación de bonos DISCOUNT Ajustado por CER,

Letras del Tesoro a Descuento, BONCER 2023, BONTE 2023, Bonos de Consolidación de deuda, BONAR 2028, BONTE 2026, entre otros.

- **Amortización de deuda en moneda extranjera a largo plazo** por \$ 2.683.100,08 millones. Se destaca principalmente el pago de la amortización del BONAR DUAL 2024 vto. 28/02/2024 por \$ 1.690.554,50 millones. A su vez, le siguen en relevancia el pago de los bonos BONTE vto. 28/04/2023 y en menor medida Letras del Tesoro a CMEA y Bonos de Consolidación, entre otras.

- **Amortización de préstamos a corto plazo** por \$ 270.207,53 millones, correspondiente a Deudas Directas de la Administración Central en referencia al Acuerdo de Facilidad de la República Argentina y el Estado de Qatar.

- **Cancelación de deuda no financiera en moneda nacional** por \$ 220.122,00 millones, referida fundamentalmente a la amortización de deuda en cabeza de la ANSES (\$ 107.090,61 millones), la Caja de Retiros, Jubilaciones y Pensiones de la Policía Federal Argentina (\$ 63.977,61 millones), el Instituto de Ayuda Financiera para Pago de Retiros y Pensiones Militares (\$ 35.251,57 millones) y el Servicio de la Deuda Pública (\$ 13.799,48 millones), entre los principales.

Por otra parte el rubro “**Disminución de Otros Pasivos**” muestra una ejecución de \$ 3.511.872,88 millones, los cuales pueden ser explicados en gran medida por los siguientes conceptos:

- **Devolución de anticipos del Banco Central de la República Argentina**, \$ 2.443.100,37 millones.

- **Disminución de otros documentos a pagar a corto plazo**, \$ 180.000,00 millones, que corresponden a la devolución de la Aplicación financiera gratuita constituida por el Ministerio del Interior (\$ 82.000,00 millones), por el Instituto Nacional de Tecnología Agropecuaria por (\$ 75.000,00 millones), por el Ente Nacional de Comunicaciones (\$ 10.000,00 millones), por la Superintendencia de Seguros de la Nación (\$ 7.000,00 millones) y al Instituto Nacional de Promoción Turística (\$ 6.000,00 millones) y a favor del Tesoro Nacional, instrumentada mediante la emisión de un pagaré – Decreto N° Decreto N° 829/2022.

- **Disminución de otras cuentas a pagar a largo plazo**, \$ 888.772,51 millones. Se trata principalmente de Aplicaciones Financieras, Sentencias Judiciales Previsionales de Prefectura Naval Argentina y de la Gendarmería Nacional, Asistencia Financiera a Empresas Públicas y Otros Entes de la Secretaría de Energía y Acuerdo Nación-Provincias Ley N° 27.260, por la Dirección de Obligaciones a Cargo del Tesoro. A su vez, pueden destacarse los Servicios de la Deuda realizadas principalmente por el Estado Mayor General de la Armada,

del Ejército, de la Fuerza y Aérea Argentino y las Actividades de Conducción y Administración de las Fuerzas de Seguridad (Policía Federal Argentina, Prefectura Naval Argentina y Policía de Seguridad Aeroportuaria).

Comparativo 2023-2022

A fin de permitir una mejor evaluación de la ejecución presupuestaria de la Administración Nacional del Ejercicio 2023, se incluyen a continuación una serie de cuadros y comentarios comparativos respecto de la ejecución del Ejercicio 2022.

Ingresos

Los **Ingresos Totales** se incrementaron, respecto del ejercicio anterior, en \$ 16.024.990,04 millones (122,85%). Esta evolución se debe esencialmente al crecimiento de los Ingresos Impositivos y a los Aportes y Contribuciones a la Seguridad Social. A su vez, se destacan también los aumentos en las Rentas de la Propiedad y en los Ingresos no Impositivos.

CONCEPTO	RECAUDADO 2023	RECAUDADO 2022	%	VARIACIÓN Absoluta
INGRESOS CORRIENTES	28.921.514,97	12.981.805,55	122,78%	15.939.709,42
Ingresos Impositivos	17.866.386,94	8.594.013,14	107,89%	9.272.373,81
Aportes y Contrib. a la Seguridad Social	8.295.664,17	3.679.075,84	125,48%	4.616.588,32
Ingresos no Tributarios	996.770,57	264.135,33	277,37%	732.635,23
Ventas de Bs. y Serv. de las Adm. Púb.	53.295,97	24.866,39	114,33%	28.429,58
Rentas de la Propiedad	1.677.906,79	405.773,86	313,51%	1.272.132,93
Transferencias Corrientes	31.490,53	13.940,98	125,88%	17.549,55
RECURSOS DE CAPITAL	147.586,45	62.305,83	136,87%	85.280,62
Recursos Propios de Capital	229,96	18,46	1146,04%	211,50
Transferencias de Capital	147.226,45	62.161,90	136,84%	85.064,56
Disminución de la Inversión Financiera	130,04	125,48	3,63%	4,56
INGRESOS TOTALES	29.069.101,42	13.044.111,39	122,85%	16.024.990,04

El aumento de los **Ingresos Impositivos** (107,89%) se relaciona con la dinámica de la actividad económica de este ejercicio. Se explica principalmente por el desempeño de los siguientes gravámenes:

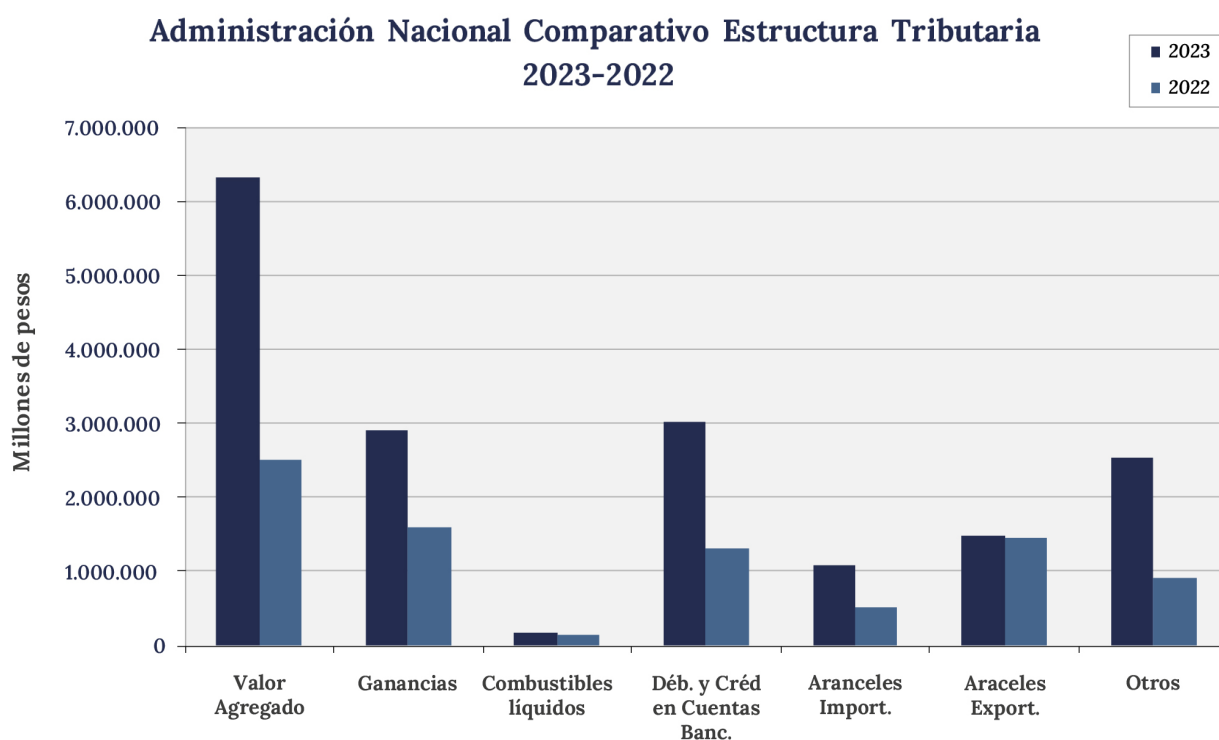
- **Impuesto al Valor Agregado (IVA):** exhibe un crecimiento de \$ 3.829.643,90 millones (152,52%).
- **Impuesto sobre los Débitos y Créditos en cuentas bancarias:** registra un aumento de \$ 1.690.071,33 millones (128,24%).

- **Impuesto a las Ganancias:** demuestra un desempeño superior en \$ 1.321.197,70 millones (83,18%), derivado de mayores pagos por retenciones y anticipos de sociedades, así como las retenciones practicadas sobre remuneraciones.
- **Impuesto Para una Argentina Inclusiva y Solidaria (PAÍS):** Su recaudación se vio incrementada en \$ 876.521,26 millones (\$ 408,89%).
- **Comercio Exterior:** presenta un aumento de \$ 672.009,52 millones respecto del ejercicio anterior (32,41%). Se destacan los aumentos en los aranceles a las importaciones de \$ 565.434,79 millones, a las exportaciones de \$ 6.462,41 millones y de la tasa de estadística por \$ 100.112,32 millones.
- **Internos Unificados:** con un aumento de \$ 218.338,74 millones (133,94%).
- **Bienes Personales.** Presenta un aumento de \$ 215.481,07 millones (134,90%).
- **Impuesto a los Combustibles Líquidos y al dióxido de carbono:** presenta un aumento de \$ 16.538,60 millones (11,37%).

La evolución favorable de los **Aportes y Contribuciones a la Seguridad Social** (125,48%) se explica en gran medida por el aumento nominal de las remuneraciones imponibles de empleados registrados.

Las **Transferencias Corrientes** presentaron un incremento de \$ 17.549,55 millones (125,88%).

A su vez, las **Rentas de la Propiedad** se incrementaron en \$ 1.272.132,93 millones (313,51%), principalmente por el aumento de los intereses provenientes del FGS del ANSeS (\$ 628.391,26 millones) y la variación de anticipos de utilidades del Banco Central de la República Argentina de \$ 400.000,00 millones.



Gastos

Los gastos totales del Ejercicio 2023 superaron en \$ 20.497.618,91 millones (116,94%) a los acumulados al cierre del Ejercicio 2022. El gasto primario devengado fue superior en \$ 18.641.353,43 millones (116,80%) y los intereses de deuda fueron superiores en \$ 1.856.265,48 millones (118,37%).

CONCEPTO	DEVENGADO 2023	DEVENGADO 2022	%	VARIACIÓN Absoluta
GASTOS CORRIENTES	35.480.314,57	16.244.380,63	118,42%	19.235.933,94
- Gastos de Consumo	5.294.446,82	2.187.260,12	142,06%	3.107.186,70
. Remuneraciones	4.285.004,14	1.691.479,48	153,33%	2.593.524,65
. Bienes y Servicios	1.009.329,83	495.739,62	103,60%	513.590,21
. Otros Gastos	112,84	41,01	175,13%	71,83
- Intereses y Otras Rentas de la Prop.	3.428.399,52	1.569.298,01	118,47%	1.859.101,50
. Intereses	3.424.405,03	1.568.139,55	118,37%	1.856.265,48
.. Intereses en moneda nacional	1.558.215,76	1.067.609,80	45,95%	490.605,96
.. Intereses en mon. Extranjera	1.866.189,27	500.529,75	272,84%	1.365.659,52
. Otras Rentas	3.994,49	1.158,47	244,81%	2.836,02
- Prestaciones de la Seguridad Social	12.965.920,39	6.293.576,20	106,02%	6.672.344,19
- Otros Gastos Corrientes	1.007,79	448,61	124,65%	559,18
- Transferencias Corrientes	13.790.540,05	6.193.797,69	122,65%	7.596.742,37
. Al Sector Privado	8.202.953,30	3.870.515,43	111,93%	4.332.437,86
.. ANSES	2.898.766,15	1.371.997,31	111,28%	1.526.768,8
..CAMMESA	1.758.176,35	1.154.382,96	52,30%	603.793,39
.. Otras	3.546.010,80	1.344.135,16	163,81%	2.201.875,63
. Al Sector Público	5.542.431,55	2.310.964,12	139,83%	3.231.467,43
.. Provincias y Municipios	1.579.342,36	625.495,16	152,49%	953.847,20
.. Universidades	1.357.446,34	547.520,62	147,93%	809.925,72
.. A Empresas Públicas no Financieras	1.493.275,39	634.024,38	135,52%	859.251,01
.. A F. Fiduc. y Otros Entes del SP no F	1.112.254,96	503.917,23	120,72%	608.337,72
.. Otras	112,50	6,72	1572,86%	105,78
. Al Sector Externo	45.155,21	12.318,14	266,57%	32.837,07
GASTOS DE CAPITAL	2.545.174,50	1.283.489,53	98,30%	1.261.684,97
- Inversión Real Directa	735.711,92	387.758,64	89,73%	347.953,28
- Transferencias de Capital	1.750.115,10	790.681,00	121,34%	959.434,10
. Provincias y Municipios	495.481,05	246.495,72	101,01%	248.985,33
. Otras	1.254.634,06	544.185,28	130,55%	710.448,78
- Inversión Financiera	59.347,48	105.049,89	-43,51%	-45.702,41
GASTOS TOTALES	38.025.489,07	17.527.870,16	116,94%	20.497.618,91

A continuación, se detallan los rubros que exhibieron las variaciones más significativas.

- **Remuneraciones:** Respecto del ejercicio anterior, se observa un incremento de \$ 2.593.524,65 millones (153,33%). Distribuido por los diferentes poderes, se destaca el aumento en el Poder Ejecutivo Nacional (159,65%) en el Ministerio Público (137,27%), en el Poder Judicial de la Nación (131,09%), y en el Poder Legislativo Nacional (128,79%). Las distintas variaciones se explican esencialmente por los aumentos salariales otorgados en los distintos regímenes salariales vigentes. Se destacan:

- En el ámbito del Poder Ejecutivo Nacional (\$ 619.467,33 millones), el aumento se explica fundamentalmente por la plena incidencia del incremento en la pauta salarial establecida a lo largo del 2022 y 2023 en las retribuciones del personal permanente y no permanente incluido en el Convenio Colectivo de Trabajo General de la Administración Pública Nacional (Decreto N° 214/06)³; como al personal bajo el régimen de Convenciones Colectivas de Trabajo. Por su importancia relativa o su promedio mayor al general se destacan los incrementos en el Ministerio de Obras Públicas, el Ministerio de Economía, la Jefatura de Gabinete de Ministros, el Ministerio de Cultura, el Ministerio de Educación, el Ministerio de Desarrollo Productivo, la Agencia Federal de Inteligencia, el Ministerio de Relaciones Exteriores, Comercio Internacional y Culto, el Estado Mayor General de la Fuerza Aérea Argentina y el Estado Mayor General del Ejército Argentino, incluidos en la Administración Central. En los Organismos Descentralizados se destacan los incrementos en el Instituto Nacional de Tecnología Industrial, la Administración de Parques Nacionales, el Instituto Nacional de Tecnología Agropecuaria, el Hospital Nacional Profesor Alejandro Posadas, la Dirección Nacional de Vialidad y el Consejo Nacional de Investigaciones Científicas y Técnicas.
- En las Instituciones de Seguridad Social se destacan los incrementos en la Administración Nacional de la Seguridad Social (ANSES).
- En el Poder Judicial de la Nación (\$ 283.271,21 millones), se destacan las mayores erogaciones en la Corte Suprema de Justicia de la Nación y en el Consejo de la Magistratura.

3. Comprende al personal del Sistema Nacional de Empleo Público (SINEP), Instituto Nac. de la Propiedad Industrial, Comisión Nacional de Valores, Comisión Nacional de Regulación del Transporte, Superintendencia de Riesgos del Trabajo, Comisión Nacional de Comercio Exterior, Dirección Gral. de Fabricaciones Militares, Autoridad Regulatoria Nuclear, personal embarcado de la Dirección Nacional de Vías Navegables, Organismo Nacional de Administración de Bienes, Organismo Regulador de Seguridad de Presas, Órgano de Control de Concesiones Viales, Organismo Regulador del Sistema Nacional de Aeropuertos, Instituto Nacional de Investigación y Desarrollo Pesquero, Comisión Nacional de Comunicaciones, personal de Investigación y Desarrollo de las Fuerzas Armadas, Ente Nacional de Regulación del Gas, Ente Nacional de Regulación de la Electricidad, CONICET, INTA, SENASA, INTI, personal de Orquestas, Coros y Ballet, SIGEN, Cuerpo de Guardaparques Nacionales, Cuerpo de Administradores Gubernamentales, Comisión Nacional de Energía Atómica, Comisión Nacional de Actividades Espaciales, personal de Establecimientos Hospitalarios y Asistenciales e Institutos de Investigación y Producción del ex Ministerio de Salud, personal civil de inteligencia del Servicio de Inteligencia, personal civil y docente civil de las Fuerzas Armadas y de Seguridad y personal del Instituto Obra Social del Ejército (IOSE).

- En el Ministerio Público (\$ 114.726,38 millones), sobresalen las mayores erogaciones en la Procuración General de la Nación y de la Defensoría General de la Nación.
- En el Poder Legislativo Nacional (\$ 110.744,53 millones), inciden principalmente las variaciones en la Cámara de Diputados, en el Senado de la Nación, en la Biblioteca del Congreso de la Nación y en la Dirección de Ayuda Social para el Personal del Congreso de la Nación.

- **Bienes y Servicios:** registró un aumento de \$ 513.590,21 millones (103,60%), siendo relevantes los siguientes conceptos:

- Programas ejecutados en el ámbito del Ministerio de Educación (\$ 61.989,76 millones), entre los que se destacan los incrementos en el programa Conectar Igualdad con un incremento neto de \$ 27.749,99 millones, el Mejoramiento de la Calidad Educativa (\$ 20.302,24 millones) y Gestión Educativa y Políticas Socioeducativas (\$ 5.886,82 millones).
- Programa de Impulso al Desarrollo del Sistema Democrático y Relaciones con la Comunidad del Ministerio del Interior (\$ 57.909,93 millones) relativo a las elecciones nacionales llevadas a cabo durante el ejercicio.
- Políticas Alimentarias, del Ministerio de Desarrollo Social (\$ 39.510,20 millones), entre los que se destacan el Complemento Alimentario por \$ 39.216,91 millones.
- Formación de Recursos Humanos en el CONICET por \$ 26.156,03 millones.
- Prensa y Difusión de Actos de Gobierno, ejecutados en la Secretaría de Medios y Comunicación Pública (\$ 20.384,72 millones).
- Acceso a Medicamentos, Insumos y Tecnología Médica del Ministerio de Salud con un incremento de \$ 17.969,62 millones, entre los que se destacan la Provisión de Medicamentos Esenciales, Insumos y Tecnología (\$ 12.892,27 millones).
- Programas devengados en el Estado Mayor General del Ejército Argentino (\$ 17.648,54 millones), en su mayor parte a Formación y Capacitación (\$ 8.219,23 millones), Alistamiento Operacional del Ejército (\$ 4.303,08 millones), Asistencia Sanitaria (\$ 2.365,37 millones) y Actividades Centrales (\$ 2.091,20 millones).
- Actividades Centrales del Ministerio de Economía (\$ 15.885,67 millones), en su mayor parte para Conducción y Dirección Superior.
- Deudas Directas de la Administración Central por el Servicio de la Deuda Pública (\$15.461,19 millones), para el pago de Intereses y Comisiones del Servicio de Deuda Pública.
- Emisión del Documento Nacional de Identidad, en el ámbito del RENAPER, con un aumento de \$ 15.068,01 millones.
- Programas ejecutados en el Ministerio de Relaciones Exteriores, Comercio Internacional y Culto (\$ 14.607,40 millones), entre los que se destacan la

Gestión de Embajadas (\$ 8.437,72 millones y Gestión de Representaciones Consulares (\$ 3.242,36 millones).

- Actividades Centrales del ANSES (\$ 13.521,52 millones), en su mayoría para Administración y Apoyo Logístico (\$ 6.078,72 millones) y Otorgamiento y Gestión de Prestaciones y Servicios de la Seguridad Social (\$ 4.000,83 millones).

- Programa de Formación y Sanción Legislativa por \$ 8.317,10 millones, en el ámbito de la Honorable Cámara de Diputados.

- Alistamiento Operacional de la Fuerza Aérea, con un incremento de \$ 8.049,41 millones.

- Promoción del Turismo Receptivo Internacional del Instituto Nacional de Promoción Turística por \$ 7.011,31 millones

- Seguridad y Rehabilitación del Interno, del Servicio Penitenciario Federal (\$ 6.383,96 millones).

- Atención Sanitaria para la Comunidad en el ámbito del Hospital Nacional Profesor Alejandro Posadas con un aumento de \$ 6.379,88 millones.

Asimismo, cabe mencionar que se registraron reducciones interanuales en los siguientes conceptos:

- Prevención y Control de Enfermedades Inmunoprevenibles en el ámbito del Ministerio de Salud (\$ 18.068,25 millones), entre las que se destacan las Acciones de Mitigación de la Pandemia Coronavirus, en virtud del suministro de la vacuna (\$ 24.057,51 millones).

- Programa de Acciones Censales, del Instituto Nacional de Estadística y Censos (\$ 14.510,42 millones), en virtud del Censo 2022.

- **Intereses:** Se incrementaron en \$ 1.856.265,48 millones respecto al ejercicio 2022.

- **Prestaciones de la Seguridad Social:** se observa un incremento de \$ 6.672.344,19 millones (106,02%). Este incremento se debe principalmente al impacto de la aplicación de la política de movilidad de los haberes previsionales, establecido según el Decreto N° 104/2021, que repercute sobre los beneficiarios del Sistema Integrado Previsional Argentino (SIPA), Pensiones No Contributivas y Pensiones Honoríficas de Veteranos de la Guerra del Atlántico Sur, como así también por la aplicación de la Ley N° 27.260 de Reparación Histórica. Por el lado de las pensiones y retiros de las fuerzas armadas y de seguridad, se reflejan los aumentos dispuestos en este ejercicio.

- **Transferencias Corrientes:** se registró un aumento de \$ 7.596.742,37 millones (122,65 %). A continuación, se mencionan los principales ítems.

- **Al Sector Privado:** se incrementaron en \$ 4.332.437,86 millones respecto del año anterior (111,93%) y las más importantes fueron:

- **A Unidades Familiares**, con un incremento de \$ 3.438.375,49 millones (135,79%), Se destaca el incremento en los Complementos a las Prestaciones Previsionales (\$ 837.693,46 millones); las Asignaciones Familiares (\$ 585.874,31 millones); Acciones del Programa Nacional de Inclusión Socio – Productiva y Desarrollo Local – Potenciar Trabajo (530.679,36 millones); Políticas Alimentarias –Prestación Alimentar- (\$ 352.671,96 millones); Pensiones no Contributivas por Invalidez Laborativa (\$ 335.418,48 millones); Asistencia Financiera a Empresas Públicas y Otros Entes del Ministerio de Economía (\$ 221.828,36 millones); Gestión y Asignación de Becas a Estudiantes (\$ 190.430,34 millones), entre las que se destaca el Plan Progresar.
- **A Empresas Privadas**, con una variación de \$ 744.784,81 millones, donde se destaca principalmente la Formulación y Ejecución de la Política de Energía Eléctrica (\$ 603.293,39 millones) de la Secretaría de Energía, con destino a la Compañía Administradora del Mercado Mayorista Eléctrico S.A. (CAMMESA). Cabe mencionar también el incremento en el programa de Formulación y Ejecución de Política de Hidrocarburos por \$ 75.616,64 millones, relacionados principalmente a los Subsidios a la Oferta de Gas.
- **A Instituciones Privadas sin Fines de Lucro**, con una variación de \$ 149.277,56 millones. Se destacan los incrementos en el Programa de Impulso al Desarrollo del Sistema Democrático y Relaciones con la Comunidad (\$ 48.257,14 millones) relativo a las elecciones nacionales llevadas a cabo durante el ejercicio, Políticas Alimentarias (\$ 19.962,44 millones), Asistencia Financiera a Agentes del Seguro de Salud de la Superintendencia de Servicios de Salud por \$ 28.034,10 millones, Promoción y Financiamiento de Actividades de Ciencia, Tecnología e Innovación (\$ 11.775,34 millones), Articulación Federal de la Seguridad (\$ 8.224,91 millones), Fortalecimiento del Desarrollo Regional de Alimentos y Bioeconomía (\$ 2.943,84 millones), Abordaje Territorial (\$ 2.683,62 millones), Fomento al Desarrollo Tecnológico (\$ 2.286,36 millones), Promoción, Investigación, Financiamiento, Innovación y Divulgación en Ciencia y Técnica (\$ 2.150,02 millones).

- **Al Sector Público:** se incrementaron en \$ 3.231.467,43 millones (139,83 %). Las variaciones de mayor relevancia se mencionan a continuación:

- **A Provincias y Municipios**, \$ 953.847,20 millones. Se destacan los aumentos efectuados en el ámbito del Ministerio de Educación para los programas Fondo Nacional de Incentivo Docente (\$ 210.452,23 millones) y Gestión Educativa y Políticas Socieducativas (\$ 78.199,24 millones), los incrementos en los programas de Fondo de Fortalecimiento Fiscal de la Provincia de Buenos Aires (\$ 130.867,91 millones), Asistencia Financiera a Provincias y Municipios (\$ 119.103,18 millones), ejecutados por la Dirección de Obligaciones a Cargo del Tesoro; el programa Relaciones con las Pro-

vincias y Desarrollo Regional del Ministerio del Interior (\$ 148.691,38 millones). En el ámbito del ANSES se destacan los incrementos en las Transferencias a Cajas Previsiones Provinciales por \$ 98.659,89 millones. A su vez se destacan las Transferencias Varias (\$ 65.790,91 millones), del Ministerio de Salud, para el Funcionamiento de los Hospitales Garrahan (\$ 26.848,86 millones), El Cruce de Florencio Varela (\$ 12.831,34 millones), de Cuenca Alta Néstor Kirchner (\$ 8.958,41 millones), de Alta Complejidad del Bicentenario Esteban Echeverría (\$ 6.921,74 millones), de Alta Complejidad SAMIC “El Calafate” (\$ 5.573,77 millones), Dr. René Favaloro (\$ 3.240,13 millones), Hospital Presidente Néstor Kirchner (\$ 1.427,86 millones); los programas de Abordaje Territorial (\$ 26.308,77 millones) y Políticas Alimentarias (\$ 8.633,55 millones) del Ministerio de Desarrollo Social.

- **A Empresas Públicas No Financieras**, \$ 859.251,01 millones, que presenta un incremento en las transferencias destinadas a Energía Argentina S.A. por \$ 390.996,65 millones, Operador Ferroviario S.E. por \$ 165.393,47 millones, Agua y Saneamientos Argentinos S.A. (AYSA SA) por \$ 60.093,91 millones, Correo Argentino por \$ 52.575,73 millones, Aerolíneas Argentinas S.A. por \$ 40.500,00 millones (anteriormente devengado en otra partida), Casa de la Moneda por \$ 22.400,00 millones, Yacimientos Carboníferos Rio Turbio por \$ 21.206,00 millones, Radio y Televisión Argentina S.E. (RTA S.E.) por \$ 19.217,02 millones, Belgrano Cargas y Logística por \$ 18.909,17 millones, Corredores Viales S.A. por \$ 18.389,57 millones, Ente Binacional Yacyretá por \$ 12.703,38 millones, Desarrollo del Capital Humano Ferroviario S.A. por \$ 10.967,61 millones, Fabricaciones Militares Sociedad del Estado por \$ 7.261,27 millones.

- **A Universidades Nacionales**, \$ 809.925,72 millones, casi en su totalidad al programa de Desarrollo de Educación Superior.

- **A Fondos Fiduciarios y Otros Entes del Sector Público no Financiero**, \$ 608.337,72 millones. Se destacan principalmente los incrementos del programa de Formulación y Ejecución de Políticas de Movilidad de Transporte para el Fondo Fiduciario del Sistema de Infraestructura de Transporte (FFSIT) por \$ 303.496,78 millones; para Transferencias y Contribuciones a la Seguridad Social y Organismos Descentralizados con destino al INSSJP por \$ 195.602,99 millones; Actividades Centrales del ANSES por \$ 37.043,02 millones, Formulación y Ejecución de Políticas de Hidrocarburos con destino al Fondo Fiduciario para Subsidios a Consumos Residenciales de Gas Licuado de Petróleo (Ley 26.020) por \$ 32.920,85 millones; al Fondo de Integración Socio Urbana (FISU) por \$ 15.414,91 millones; Asistencia Financiera a Empresas Públicas y Otros Entes de la Secretaría de Obras Públicas por \$ 9.329,05 millones, principalmente para la Autoridad de Cuenca Matanza Riachuelo (\$ 7.734,75 millones); para Definición de Políticas de Comercio Interior, con Destino al Fondo Estabilizador del Trigo Argentino por \$ 9.000,00 millones; al Ente Nacional de Alto Rendimiento Deportivo por \$ 5.811,40 millones y al Fondo Fiduciario para la protección de los Bosques Nativos por \$ 3.762,59 millones, entre otros.

El **Gasto de Capital** mostró un aumento interanual de \$ 1.261.684,97 millones (98,30%). A continuación, se señalan los principales movimientos.

- **Transferencias de Capital:** se observa una disminución de \$ 959.434,10 millones (121,34%), explicado mayormente por los siguientes ítems.

- **Transferencias a Empresas Públicas No Financieras**, \$ 548.117,26 millones (239,42%). Se destacan los incrementos en Energía Argentina S.A. por \$ 294.988,70 millones, en Agua y Saneamientos Argentinos S.A. (AYSA S.A.) por \$ 101.558,33 millones, Administración de Infraestructura Ferroviaria S.E. por \$ 80.395,19 millones, Empresa Argentina de Soluciones Satelitales S.A. (AR-SAT) por \$ 27.246,34 millones, Corredores Viales S.A. por \$ 26.819,97 millones, entre otros.

- **A Fondos Fiduciarios y Otros Entes del Sector Público no Financiero**, con un incremento de \$ 91.120,48 millones. Se destacan los aumentos, en el programa de Producción Integral y Acceso al Hábitat del Ministerio de Desarrollo Territorial y Hábitat por \$ 56.299,84 millones, con destino al Fondo Fiduciario para la Vivienda Social (Art. 59 Ley N° 27.341, en el programa de Financiamiento de la Producción por \$ 17.395,41 millones, con destino al Fondo Nacional de Desarrollo Productivo (FONDEP), en el programa de Desarrollo de la Infraestructura Hidráulica (\$ 21.740,91 millones), con destino Fondo Fiduciario de Infraestructura Hídrica (FFIH)(Decreto N° 1381/01), Relaciones con las Provincias y Desarrollo Regional (\$ 16.587,71 millones) del Ministerio del Interior con destino al Fondo Fiduciario Federal de Infraestructura Regional, Asistencia Financiera a Empresas Públicas y Otros Entes del Ministerio de Obras Públicas (\$ 3.653,25 millones) por parte de la Dirección de Obligaciones a Cargo del Tesoro con destino a la Autoridad Cuenta Matanza Riachuelo. A su vez, se vieron reducidos los fondos del programa de Asistencia Financiera a Empresas -(\$ 17.290,00 millones) con destino al Fondo Fiduciario de Infraestructura Hídrica (FFIH) (Decreto N° 138/01).

- **Transferencias a Provincias y Municipios**, presenta un incremento de \$ 248.985,33 millones (101,01%). Se pueden destacar los siguientes incrementos en programas:

- Construcciones de Obras Viales fuera de la Red Vial Nacional por la Dirección Nacional de Vialidad de \$ 48.011,62 millones.
- Infraestructura y Equipamiento del Ministerio de Educación por \$ 26.323,81 millones.
- Fortalecimiento de la Infraestructura para el Transporte y la Movilidad Sostenible del Ministerio de Obras Públicas por \$ 18.013,44 millones.
- Asistencia Técnico - Financiera y Desarrollo de Infraestructura para el Saneamiento por \$ 15.166,87 millones a cargo de ENOHS.A.
- Asistencia Financiera a Provincias y Municipios por \$ 13.430,83 millones, a cargo de la Dirección de Obligaciones a Cargo del Tesoro.

- **A Universidades Nacionales:** presentó un incremento de \$ 16.599,57 millones.

- **A Empresas Privadas:** con un aumento de \$ 28.534,64 millones, destacándose el incremento en el programa de Gestión Productiva por \$ 11.019,50 millones y el incremento en el programa de Coordinación de Financiamiento Transversales y Federales, de la Asistencia a la Producción por \$ 4.161,48 millones y de Fortalecimiento del Desarrollo Regional de Alimentos y Bioeconomía por \$ 3.716,19 millones, entre otras.

- **A Instituciones Privadas sin fines de lucro:** con un aumento de \$ 22.041,40 millones Se destacan los incrementos en los programas de Abordaje Territorial por \$ 5.436,95 millones y Coordinación de Financiamientos Transversales y Federales y de la Asistencia a la Producción por \$ 5.177,09 millones.

- **Inversión Real Directa,** mostró un aumento de \$ 347.953,28 millones (89,73%). Para este rubro, se destacan los incrementos en los Programas Ejecución de Obras de Mantenimiento y Rehabilitación en Red por Administración por \$ 52.336,95 millones, Fortalecimiento de la Infraestructura para el Transporte y la Movilidad Sostenible por \$ 38.584,46 millones, de Conectar Igualdad por \$ 34.009,68 millones, Actividades Centrales de la Comisión Nacional de Energía Atómica para la Construcción de Reactor de Baja Potencia CAREM – Fase II por \$ 9.071,42 millones, entre las principales.

- **Inversión Financiera,** se produjo una reducción de \$ 45.702,41 millones (43,51%). Está explicada principalmente la baja en los aportes de capital realizados a la empresa Aerolíneas Argentinas S.A. por \$ 72.908,30 millones. A su vez se destacan los incrementos realizados a la Corporación Andina de Fomento por \$ 19.639,37 millones y al Banco Centroamericano de Integración Económica (BCIE) por \$ 6.966,63 millones.

Compatibilización Presupuestaria – Contable

Secretaría de Hacienda
Subsecretaría de Presupuesto
Contaduría General de la Nación



**Ministerio
de Economía**
República Argentina

En este apartado se realiza un análisis de compatibilización entre el Resultado Corriente de la Cuenta Ahorro Inversión Financiamiento (AIF) de la Administración Central y el resultado expuesto en el Estado de Resultados Corrientes (Recursos y Gastos) del Balance General.

Los informes aludidos se elaboran en base a criterios metodológicos diferentes, razón por la que resulta de utilidad exponer el presente análisis.

Entre las mencionadas diferencias metodológicas pueden citarse:

- Diferencia entre el devengado y el percibido de la ejecución presupuestaria del Recurso. El AIF toma el percibido, mientras que la Contabilidad refleja el devengado. En el ejercicio 2023 esto impacta en Ingresos no Impositivos y en Venta de Bienes y Servicios de las Administraciones Públicas.
- Las Transferencias de Capital recibidas son consideradas Recursos Corrientes por la contabilidad mientras que en el AIF se exponen como Recursos de Capital.
- Los Gastos por Impuestos Directos, se registran contablemente como Gastos de Consumo, mientras que en el AIF se incluye un rubro denominado Impuestos Directos.
- Las Transferencias de Capital otorgadas a Provincias y Municipios, al Sector Externo y al Sector Privado son consideradas Gastos Corrientes por la Contabilidad mientras que en el AIF se exponen como Gastos de Capital.
- Las Comisiones por Endeudamiento se consideran Gastos de Consumo en el AIF mientras que en el Estado de Resultados son parte de los gastos por Rentas de la Propiedad.
- Juicios y Mediaciones: en la Contabilidad forman parte de Otros Gastos en la Ejecución Presupuestaria integran el rubro Gastos de Consumo.
- Notas de Crédito cuyo registro impacta contablemente como un Recurso y presupuestariamente ajusta la partida del Gasto correspondiente.

A continuación, se expone un cuadro que compara los rubros del AIF con el Estado de Resultados Corrientes, detallando las diferencias en cada uno de ellos.

Luego, para cada uno de esos montos, se explicarán las diferencias metodológicas consignadas y los conceptos no considerados por el Presupuesto del año pero que han provocado efectos patrimoniales.

CONCEPTO	CUENTA A.I.F.	ESTADO DE RESULTADOS	DIFERENCIA	OBS
TOTAL INGRESOS CORRIENTES	13.612.442	78.734.563	65.122.121	-
Ingresos Impositivos	12.151.324	12.151.324	0	-
Contribuciones a la Seg. Soc.	1.626	1.626	0	-
Ingresos No Impositivos	774.452	774.454	2	(1)
Vtas. de Bs. y Ss. de las Adm. Públicas	23.295	23.338	43	(2)
Rentas de la Propiedad	631.137	1.845.937	1.214.800	(3)
Transferencias recibidas	30.608	31.065	456	(4)
Otros Recursos	0	63.906.819	63.906.819	(5)
TOTAL GASTOS CORRIENTES	17.000.942	276.660.133	259.659.191	-
Gastos de Consumo	3.961.279	4.002.597	41.317	-
Rentas de la Propiedad	3.420.314	35.706.022	32.285.709	(6)
Prestaciones de la Seg. Social	1.485	1.485	0	(7)
Impuestos Directos	672	0	-672	-
Transferencias otorgadas	9.617.192	10.087.636	470.442	(8)
Otras Pérdidas	0	226.862.393	226.862.393	(9)
RESULTADO CORRIENTE	(3.388.500,44)	(197.925.570)	-194.537.070	(10)

Observaciones:

(1) DIFERENCIAS EN INGRESOS NO IMPOSITIVOS

- en millones de \$ -

CONCEPTO

IMPORTE

Diferencia metodológica en el tratamiento contable entre Devengado y Percibido Ejecución Presupuestaria del Recurso

2

TOTAL

2

(2) DIFERENCIAS EN VTA DE BIENES Y SERVICIOS DE LAS ADMINISTRACIONES PÚBLICAS

- en millones de \$ -

CONCEPTO

IMPORTE

Diferencia metodológica en el tratamiento contable entre Devengado y Percibido Ejecución Presupuestaria del Recurso

43

TOTAL

43

(3) DIFERENCIAS EN RENTAS DE LA PROPIEDAD

- en millones de \$ -

CONCEPTO	IMPORTE
Intereses por otros títulos y valores en moneda nacional	1.214.800
TOTAL	1.214.800

(4) DIFERENCIAS EN TRANSFERENCIAS RECIBIDAS

- en millones de \$ -

CONCEPTO	IMPORTE
Diferencia metodológica en el tratamiento contable otorgado a los registros presupuestarios por transferencias de capital recibidas	147
Movimiento de Bienes de Uso y de Consumo:	
Transferencias corrientes del sector privado	250
Transferencias corrientes del sector externo	57
Transferencias corrientes del sector público	2
TOTAL	456

(5) DIFERENCIAS EN OTROS RECURSOS

- en millones de \$ -

CONCEPTO	IMPORTE
Diferencia metodológica: Notas de Crédito	7
Diferencia de cambio - Deuda Pública (b)	32.183.046
Diferencia de cambio - Ajuste saldo de deuda Ente Binacional Yacyretá (b) (*)	19.328.259
CER 2023 (a)	8.088.711
Deuda Pública: Cierre de Cuenta. Ejercicio 2023	2.232.176
Resultado Fondos Fiduciarios	963.286
Deuda Pública: Resultado Canje	524.922
Diferencia de cambio Cuentas TGN en Moneda Extranjera (b) (*)	361.927
Deuda Pública: Recompra Títulos	191.359
Dif Cambio por cancel deuda F.F. p/el Desa. Prov. c/ Tesoro Nac. (b) (*)	21.632
Dif de Cambio - Ajuste de Valuación Garantías Brady 2023 (b) (*)	3.962
Movimiento Bienes de Uso y Consumo	3.445
Diferencias de cambio por préstamos recuperados (b) (*)	1.460
Pre-cancelación Lelite 2023	1.387
Dif de Cambio por Regularización de Bonos Cupón Cero Plan Brady (b) (*)	1.241
Diferencia de cambio por devolución sobrantes de liquidaciones (b) (*)	1
Programas de Propiedad Participada	1
Planes de facilidades de Pagos	-3
TOTAL	63.906.819

(*) Estos importes conforman \$ 19.718.482. Ver Apartado (b) Diferencia de cambio

(6) DIFERENCIAS EN GASTOS DE CONSUMO

- en millones de \$ -

CONCEPTO **IMPORTE**

Diferencia metodológica en el tratamiento contable otorgado a los registros presupuestarios por:

Comisiones por endeudamiento	-48.383
Pérdidas por juicios	-8.950
Impuestos Directos	672
Notas de Crédito	7
Amortizaciones:	
Depreciaciones de propiedades, planta y equipos	78.443
Amortizaciones de bienes intangibles	5.703
Depreciaciones de otros bienes de uso	7
Depreciaciones de bienes biológicos	4
Movimientos de Bienes de Uso y de Consumo	14.054
Desafectaciones de deuda exigible	-239

TOTAL **41.318****(7) DIFERENCIAS EN GASTOS POR RENTAS DE LA PROPIEDAD**

- en millones de \$ -

CONCEPTO **IMPORTE**

Dif. Metod. por el tratamiento contable otorgado a reg. presupuestarios por Comisiones y otros gastos por endeudamiento	48.382
C.E.R. Coeficiente de Estabilización de Referencia - 2023 (a)	30.224.526
Diferencia CER - Letras de CP Ejercicio 2023	1.849.695
Intereses devengados no exigibles en moneda extranjera	157.577
Capitalización de Intereses de la deuda pública en moneda nacional	4.875
Intereses devengados no exigibles en moneda nacional	652

TOTAL **32.285.707****(8) IMPUESTOS DIRECTOS**

- en millones de \$ -

CONCEPTO **IMPORTE**

Diferencia metodológica por el distinto tratamiento contable otorgado al registro presupuestario de:

Impuestos Directos	-672
--------------------	------

TOTAL **-672**

(9) TRANSFERENCIAS OTORGADAS

- en millones de \$ -

CONCEPTO **IMPORTE**

Diferencia metodológica en el tratamiento contable otorgado a los registros presupuestarios por transferencias de capital a:

Provincias y Municipios	360.491
Sector Privado	90.455
Sector Externo	2.100
Bienes de Uso y de Consumo	17.436
Desafectaciones de deuda exigible	-38

TOTAL **470.444****(10) OTRAS PÉRDIDAS**

- en millones de \$ -

CONCEPTO **IMPORTE**

Diferencia metodológica en el tratamiento contable otorgado a los registros presupuestarios por:

Pérdidas por juicios	8.950
Diferencia de cambio 2023 - Deuda Pública (b)	221.573.622
Intereses devengados no exigibles - ejercicio 2023	2.081.736
Resultado Canje Títulos	911.291
Diferencia de Cambio- Letras CP. - ejercicio 2023(b) (*)	892.456
Reclasificación partida 767 - Juicios/Yacyretá/ Letras	856.358
Diferencia de cambio Bonos Discount en \$ ajustado x CER - Dto.1735/04 (a)	235.376
Cierre de Cuenta 2023 Letes \$ + CER	155.219
Deuda Pública: Constitución de Pasivos de Organismos Descentralizados	60.045
Diferencia de Cambio - Facility Agreement Arg y Qatar (b) (*)	54.504
Diferencia de cambio cuentas TGN en Mon. Extranjera (b) (*)	29.362
Deuda Pública: Diferencia de cambio - Operaciones de recompra (b) (*)	2.144
Movimiento de Bienes de Uso y de Consumo	977
Diferencia de cambio por pagos por Nota (b) (*)	432
Dif cambio - Incremento Ctas a Cobrar a Corto Plazo - 2023(b) (*)	13
Balloon Payment Capitalizable	6
Reclasificación por pagos de juicios	3
Reclasificación honorarios Judiciales	-101

TOTAL **226.862.393**

(b)(*) Estos importes conforman \$978.911. Ver Apartado (b) Diferencia de Cambio

A continuación, se incluye un detalle de los conceptos con mayor incidencia en el resultado contable.

a) CER – Coeficiente de Estabilización de Referencia 2023 (en millones de pesos)

i) Contabilidad (ver puntos 5, 7 y 10)

Otros Recursos	8.088.711
Gastos por Rentas de la Propiedad	-30.224.526
Otras Pérdidas	<u>-235.376</u>
CER neto (pérdida)	-22.371.190

ii) Cuadro 34 del Tomo I de Estado de la Deuda Pública

En este cuadro se incluye la evolución de la deuda pública partiendo del saldo al inicio del ejercicio, con ajustes al inicio, incrementos y disminuciones del ejercicio, detallando de acuerdo a diferencia de cambio, CER, intereses, etc.

Para la Administración Central, el concepto de CER en dicho cuadro incluye, en millones de pesos:

Ajuste al inicio del ejercicio	18.257.811
Incrementos del Ejercicio	11.966.715
Disminuciones del Ejercicio	<u>7.853.336</u>
CER Neto	22.371.190

Consecuentemente se advierte que resulta consistente la información expuesta en el presente apartado con lo informado por la Oficina Nacional de Crédito Público en los cuadros que se incluyen en la Cuenta de Inversión.

(b) Diferencia de cambio (en millones de pesos)

i) Contabilidad (ver puntos 5 y 10)

Dentro de **Otros Recursos** se exponen Diferencias de Cambio de los siguientes Servicios Administrativo Financieros:

355 – Deuda Pública	32.183.046
999 – Tesorería General de la Nación	19.718.482
Total	51.901.528

Dentro de **Otras Pérdidas** se exponen Diferencias de Cambio de los siguientes servicios:

355 – Deuda Pública	221.573.622
TGN y Otros Organismos	978.911
	222.552.533

Diferencia de cambio originada en las operaciones de Deuda Pública:

Otros Recursos	32.183.046
Otras Pérdidas	221.573.622
Pérdida Neta	189.390.576

ii) Cuadro 34 del Tomo I de Estado de la Deuda Pública

En este cuadro se incluye la evolución de la deuda pública partiendo del saldo al inicio del ejercicio, con ajustes al inicio, incrementos y disminuciones del ejercicio, detallando de acuerdo a diferencia de cambio, CER, intereses, etc.

Para la Administración Central el concepto de Diferencia de Cambio en el citado cuadro incluye:

Ajuste al inicio del ejercicio	177.309.082
Incrementos del Ejercicio	44.264.539
Disminuciones del Ejercicio	32.183.046
Diferencia de Cambio	189.390.576

- en millones de \$ -

CONCEPTO	Cuadro 34 Dif. Cambio	Total Contabilidad	Diferencia
Total Títulos	141.964.264	141.964.264	-
Multilaterales	44.378.160	44.378.160	-
Bilaterales	2.897.391	2.897.391	-
Banca Oficial y Privada	145.827	145.827	-
Proveedores	4.935	4.935	-
Dif Cambio Ajuste Saldo EBY	-	-19.328.259	19.328.259
Cuentas TGN en ME	-	-332.565	332.565
Dif Cambio por cancel deuda FFDP C/TN	-	-21.632	21.632
Ajuste de val. de Gtías Brady	-	-3.962	3.962
Préstamos recuperados	-	-1.460	1.460
Regularización bonos Cupón Cero Plan Brady	-	-1.241	1.241
Devol y sobrantes liquidac.	-	-1	1
Dif Cotiz-Incr.de Ctas a Cobrar a CP	-	13	-13
Dif. Cambio pagos por Nota	-	432	-432
Operaciones de recompra	-	2.144	-2.144
Facility Agreement Arg-Qatar	-	54.504	-54.504
Letras CP. - ejercicio 202	-	892.456	-892.456
Total general	189.390.576	170.651.004	18.739.571

Conforme lo expuesto surge que la información consignada en el presente capítulo de compatibilización presupuestaria contable resulta consistente con lo informado por la Oficina Nacional de Crédito Público en los cuadros que se incluyen en la Cuenta de Inversión.

Estructura Ocupacional

Secretaría de Hacienda
Subsecretaría de Presupuesto
Contaduría General de la Nación



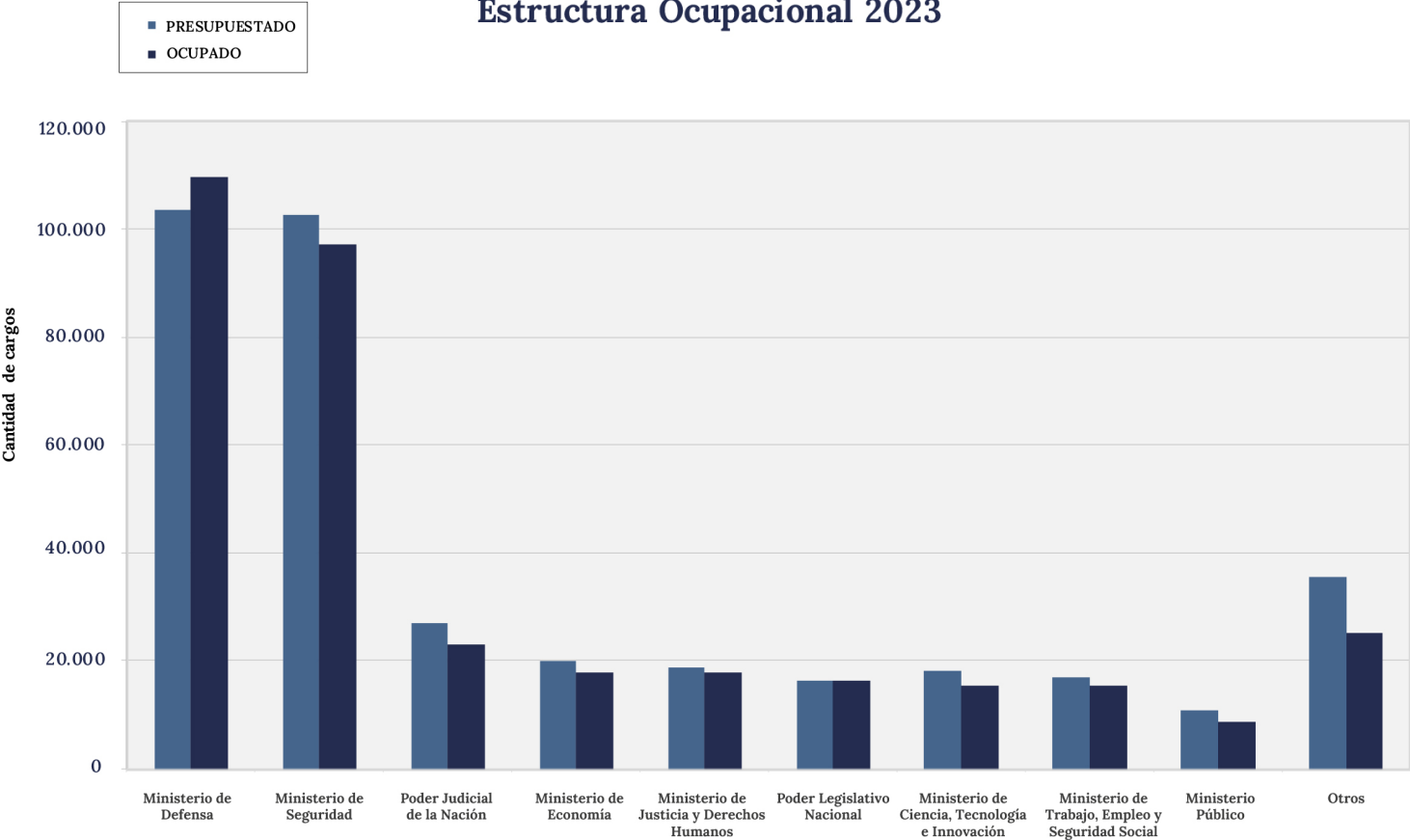
**Ministerio
de Economía**
República Argentina

Analizada la Estructura Ocupacional a diciembre de 2023, se puede apreciar una cobertura del 93,50% de cargos autorizados por la Ley de Presupuesto de Gastos y Recursos de la Administración Nacional para el ejercicio 2023.

Se destaca que 109.628 cargos, es decir el 31,66% de la planta ocupada en la Administración Nacional corresponde al Personal del Ministerio de Defensa. En orden de importancia le siguen el Ministerio de Seguridad, con 97.045 cargos representando el 28,03% y el Poder Judicial de la Nación con 23.017 cargos, es decir, el 6,65% del total ocupado.

Con respecto a las horas cátedra autorizadas, su cobertura ascendió al 85% del total presupuestado, es decir, 294.857 horas. El Ministerio de Defensa absorbe el 26,87% o sea un total de 79.234 horas. Por otra parte, la Jefatura de Gabinete de Ministros ocupa el 18,64% con 54.953 horas, y el Ministerio de Seguridad ocupa el 10,28% que corresponde a 30.311 horas.

Administración Nacional Estructura Ocupacional 2023



ADMINISTRACIÓN PÚBLICA NACIONAL
CARGOS Y HORAS CÁTEDRA POR JURISDICCION, CARÁCTER INSTITUCIONAL Y SAF

JURISDICCION / CARÁCTER INSTITUCIONAL / SAF	CARGOS Y HORAS CÁTEDRA FINANCIADOS		EJECUCIÓN DICIEMBRE 2023		
	CARGOS	HORAS CÁTEDRA	CARGOS OCUPADOS	PERSONAL CONTRATADO DTO. 1421/02	HORAS CÁTEDRA
TOTAL ADMINISTRACIÓN PÚBLICA NACIONAL	370.295	346.891	346.227	69.743	294.857
TOTAL ADMINISTRACION CENTRAL	300.535	258.186	287.115	31.786	219.458
TOTAL ORGANISMOS DESCENTRALIZADOS	55.715	88.705	46.166	36.373	75.399
TOTAL INSTITUCIONES DE SEGURIDAD SOCIAL	14.045	0	12.946	1.584	0
PODER LEGISLATIVO NACIONAL	16.224	0	16.224	0	0
ADMINISTRACION CENTRAL	14.429	0	14.429	0	0
312 SENADO DE LA NACIÓN	5.018	0	5.018	0	0
313 CÁMARA DE DIPUTADOS	5.184	0	5.184	0	0
314 BIBLIOTECA DEL CONGRESO	1.397	0	1.397	0	0
315 IMPRENTA DEL CONGRESO	509	0	509	0	0
316 AYUDA SOCIAL PERSONAL DEL CONGRESO DE LA NACIÓN	788	0	788	0	0
319 DEFENSORÍA DEL PUEBLO	546	0	546	0	0
340 PROCURACIÓN PENITENCIARIA	393	0	393	0	0
346 DEFENSORÍA DEL PÚBLICO DE SERVICIOS DE COMUNICACIÓN AUDIOVISUAL	140	0	140	0	0
369 OFICINA DE PRESUPUESTO DE CONGRESO (OPC)	25	0	25	0	0
385 DEFENSORÍA DE LOS DERECHOS DE LAS NIÑAS, NIÑOS Y ADOLESCENTES (NNA)	359	0	359	0	0
387 COMITÉ NACIONAL PARA LA PREVENCIÓN DE LA TORTURA	70	0	70	0	0
ORGANISMOS DESCENTRALIZADOS	1.795	0	1.795	0	0
1 AUDITORÍA GENERAL DE LA NACIÓN	1.795	0	1.795	0	0
PODER JUDICIAL DE LA NACIÓN	26.864	0	23.017	0	0
ADMINISTRACION CENTRAL	26.864	0	23.017	0	0
335 CORTE SUPREMA DE JUSTICIA DE LA NACIÓN	4.732	0	2.483	0	0
320 CONSEJO DE LA MAGISTRATURA	22.132	0	20.534	0	0
MINISTERIO PÚBLICO	10.915	0	8.744	0	0
ADMINISTRACION CENTRAL	10.915	0	8.744	0	0
360 PROCURACIÓN GENERAL DE LA NACIÓN (PGN)	6.637	0	5.718	0	0
361 DEFENSORÍA GENERAL DE LA NACIÓN (DGN)	4.278	0	3.026	0	0
PRESIDENCIA DE LA NACIÓN	2.698	29.055	1.761	2.172	24.697
ADMINISTRACION CENTRAL	1.488	10.500	949	791	8.925
301 SECRETARÍA GENERAL DE LA PRESIDENCIA DE LA NACIÓN	849	0	497	465	0
338 SECRETARÍA LEGAL Y TÉCNICA	486	0	295	35	0
368 SECRETARÍA DE COMUNICACIÓN Y PRENSA	71	0	72	157	0
345 CONSEJO NACIONAL DE COORDINACIÓN DE POLÍTICAS SOCIALES (CNCPS)	80	4.000	85	134	3.400
302 AGENCIA FEDERAL DE INTELIGENCIA (AFI)	2	6.500	0	0	5.525
ORGANISMOS DESCENTRALIZADOS	1.210	18.555	812	1.381	15.772
109 SINDICATURA GENERAL DE LA NACIÓN (SIGEN)	430	1.155	326	201	982
112 AUTORIDAD REGULATORIA NUCLEAR (ARN)	334	400	148	219	340
917 AGENCIA NACIONAL DE DISCAPACIDAD (ANADIS)	446	17.000	338	961	14.450
JEFATURA DE GABINETE DE MINISTROS	1.943	64.650	1.393	4.542	54.953
ADMINISTRACION CENTRAL	875	30.000	744	2.132	25.500
305 JEFATURA DE GABINETE DE MINISTROS (JGM)	750	30.000	631	1.444	25.500
347 SECRETARÍA DE MEDIOS Y COMUNICACIÓN PÚBLICA	74	0	52	210	0
303 SECRETARÍA DE PROGRAMACIÓN PARA LA PREVENCIÓN DE LA DROGADICCIÓN Y LUCHA CONTRA EL NARCOTRAFICO (SEDRONAR)	51	0	61	478	0
ORGANISMOS DESCENTRALIZADOS	1.068	34.650	649	2.410	29.453
207 ENTE NACIONAL DE COMUNICACIONES (ENACOM)	632	1.650	315	1.666	1.403
205 AGENCIA DE ADMINISTRACIÓN DE BIENES DEL ESTADO (AABE)	190	0	139	203	0
209 AGENCIA DE ACCESO A LA INFORMACIÓN PÚBLICA (AAIP)	27	3.000	21	58	2.550
INSTITUTO NACIONAL DE ASOCIATIVISMO Y ECONOMÍA SOCIAL (INAES)	219	30.000	174	483	25.500
MINISTERIO DEL INTERIOR	5.270	5.600	3.198	4.810	4.760
ADMINISTRACION CENTRAL	570	5.600	412	482	4.760
325 MINISTERIO DEL INTERIOR	570	5.600	412	482	4.760
ORGANISMOS DESCENTRALIZADOS	4.700	0	2.786	4.328	0
200 REGISTRO NACIONAL DE LAS PERSONAS (RENAPER)	2.100	0	944	2.000	0
201 DIRECCIÓN NACIONAL DE MIGRACIONES (DNM)	2.600	0	1.842	2.328	0
MINISTERIO DE RELACIONES EXTERIORES, COMERCIO INTERNACIONAL Y CULTO	2.450	23.347	1.997	790	19.845
ADMINISTRACION CENTRAL	2.450	23.347	1.997	790	19.845
307 MINISTERIO DE RELACIONES EXTERIORES, COMERCIO INTERNACIONAL Y CULTO	2.450	23.347	1.997	790	19.845
MINISTERIO DE JUSTICIA Y DERECHOS HUMANOS	18.881	12.277	17.731	670	10.435
ADMINISTRACION CENTRAL	18.271	12.277	17.334	416	10.435
332 MINISTERIO DE JUSTICIA Y DERECHOS HUMANOS	1.406	5.000	1.111	401	4.250
331 SERVICIO PENITENCIARIO FEDERAL (SPF)	16.408	7.277	15.860	0	6.185
334 ENTE DE COOPERACIÓN TÉCNICA Y FINANCIERA DEL SERVICIO PENITENCIARIO FEDERAL (ENCOPE)	246	0	221	0	0
349 PROCURACIÓN DEL TESORO DE LA NACIÓN (PTN)	211	0	142	15	0
ORGANISMOS DESCENTRALIZADOS	610	0	397	254	0
118 INSTITUTO NACIONAL DE ASUNTOS INDÍGENAS (INAI)	27	0	11	182	0
202 INSTITUTO NACIONAL CONTRA LA DISCRIMINACIÓN, LA XENOFOBIA Y EL RACISMO (INADI)	514	0	328	35	0
206 CENTRO INTERNACIONAL PARA LA PROMOCIÓN DE LOS DERECHOS HUMANOS (CIPDH)	24	0	19	10	0
208 AGENCIA NACIONAL DE MATERIALES CONTROLADOS (ANMAC)	45	0	39	27	0

ADMINISTRACIÓN PÚBLICA NACIONAL
CARGOS Y HORAS CÁTEDRA POR JURISDICCION, CARÁCTER INSTITUCIONAL Y SAF

JURISDICCION / CARÁCTER INSTITUCIONAL / SAF	CARGOS Y HORAS CÁTEDRA FINANCIADOS		EJECUCIÓN DICIEMBRE 2023		
	CARGOS	HORAS CÁTEDRA	CARGOS OCUPADOS	PERSONAL CONTRATADO DTO. 1421/02	HORAS CÁTEDRA
MINISTERIO DE SEGURIDAD	102.724	35.660	97.045	759	30.311
ADMINISTRACION CENTRAL	102.599	35.660	96.974	499	30.311
343 MINISTERIO DE SEGURIDAD	586	10.000	440	430	8.500
326 POLICÍA FEDERAL ARGENTINA (PFA)	32.549	13.500	30.984	0	11.475
375 GENDARMERÍA NACIONAL (GNA)	40.748	0	38.474	0	0
380 PREFECTURA NAVAL ARGENTINA (PNA)	23.103	360	21.319	0	306
382 POLICÍA DE SEGURIDAD AEROPORTUARIA (PSA)	5.613	11.800	5.757	69	10.030
INSTITUCIONES DE LA SEGURIDAD SOCIAL	125	0	71	260	0
250 CAJA DE RETIROS, JUBILACIONES Y PENSIONES DE LA POLICÍA FEDERAL ARGENTINA (CRJYPPFA)	125	0	71	260	0
MINISTERIO DE DEFENSA	103.714	93.216	109.628	3.921	79.234
ADMINISTRACION CENTRAL	102.964	91.478	109.111	2.759	77.756
370 MINISTERIO DE DEFENSA	581	0	381	363	0
371 ESTADO MAYOR CONJUNTO DE LAS FUERZAS ARMADAS (EMCFFAA)	215	2.074	151	33	1.763
372 INSTITUTO DE INVESTIGACIONES CIENTÍFICAS Y TÉCNICAS DE LAS FUERZAS ARMADAS (CITEDEF)	509	0	329	56	0
374 ESTADO MAYOR GENERAL DEL EJERCITO (EMGE)	57.873	33.467	62.729	360	28.447
379 ESTADO MAYOR GENERAL DE LA ARMADA (EMGA)	25.266	35.406	23.655	1.947	30.095
381 ESTADO MAYOR GENERAL DE LA FUERZA AÉREA (EMFA)	18.520	20.531	21.866	0	17.451
ORGANISMOS DESCENTRALIZADOS	582	1.738	396	713	1.477
450 INSTITUTO GEOGRÁFICO NACIONAL (IGN)	189	0	110	136	0
452 SERVICIO METEOROLÓGICO NACIONAL (SMN)	393	1.738	286	577	1.477
INSTITUCIONES DE LA SEGURIDAD SOCIAL	168	0	121	449	0
470 INSTITUTO DE AYUDA FINANCIERA PARA PAGO DE RETIROS Y PENSIONES MILITARES (IAFPRPM)	168	0	121	449	0
MINISTERIO DE ECONOMÍA	20.037	32.548	17.840	14.005	27.666
ADMINISTRACION CENTRAL	3.739	23.548	2.188	7.014	20.016
357 MINISTERIO DE ECONOMÍA	1.703	14.248	816	1.670	12.111
328 SECRETARÍA DE ENERGÍA	54	0	45	393	0
321 INSTITUTO NACIONAL DE ESTADÍSTICA Y CENSOS (INDEC)	818	7.300	552	597	6.205
362 MINISTERIO DE DESARROLLO PRODUCTIVO	531	2.000	411	1.789	1.700
323 COMISIÓN NACIONAL DE COMERCIO EXTERIOR (CNCE)	38	0	37	12	0
363 MINISTERIO DE AGRICULTURA, GANADERÍA Y PESCA	595	0	327	2.553	0
ORGANISMOS DESCENTRALIZADOS	16.298	9.000	15.652	6.991	7.650
602 COMISIÓN NACIONAL DE VALORES (CNV)	168	0	140	203	0
670 UNIDAD DE INFORMACIÓN FINANCIERA (UIF)	228	0	271	0	0
603 SUPERINTENDENCIA DE SEGUROS DE LA NACIÓN (SSN)	254	0	204	335	0
620 TRIBUNAL FISCAL DE LA NACIÓN (TFN)	84	0	70	174	0
105 COMISIÓN NACIONAL DE ENERGÍA ATÓMICA (CNEA)	2.676	0	3.140	447	0
651 ENTE NACIONAL REGULADOR DEL GAS (ENARGAS)	340	0	414	314	0
652 ENTE NACIONAL REGULADOR DE LA ELECTRICIDAD (ENRE)	76	0	69	335	0
608 INSTITUTO NACIONAL DE TECNOLOGÍA INDUSTRIAL (INTI)	2.403	0	2.126	553	0
622 INSTITUTO NACIONAL DE LA PROPIEDAD INDUSTRIAL (INPI)	174	0	155	279	0
624 SERVICIO GEOLÓGICO MINERO ARGENTINO (SEGEMAR)	295	0	173	174	0
606 INSTITUTO NACIONAL DE TECNOLOGÍA AGROPECUARIA (INTA)	7.145	0	6.586	0	0
623 SERVICIO NACIONAL DE SANIDAD Y CALIDAD AGROALIMENTARIA (SENASA)	1.711	9.000	1.724	3.634	7.650
607 INSTITUTO NACIONAL DE INVESTIGACIÓN Y DESARROLLO PESQUERO (INIDEP)	265	0	151	216	0
609 INSTITUTO NACIONAL DE VITIVINICULTURA (INV)	413	0	374	140	0
614 INSTITUTO NACIONAL DE SEMILLAS (INASE)	66	0	55	187	0
MINISTERIO DE TURISMO Y DEPORTES	475	0	399	559	0
ADMINISTRACION CENTRAL	435	0	358	559	0
322 MINISTERIO DE TURISMO Y DEPORTES	435	0	358	559	0
ORGANISMOS DESCENTRALIZADOS	40	0	41	0	0
119 INSTITUTO NACIONAL DE PROMOCIÓN TURÍSTICA (INPROTUR)	40	0	41	0	0
MINISTERIO DE TRANSPORTE	3.106	15.520	2.283	2.970	13.192
ADMINISTRACION CENTRAL	499	2.520	369	414	2.142
327 MINISTERIO DE TRANSPORTE	499	2.520	369	414	2.142
ORGANISMOS DESCENTRALIZADOS	2.607	13.000	1.914	2.556	11.050
669 ADMINISTRACIÓN NACIONAL DE AVIACIÓN CIVIL (ANAC)	1.767	0	1.597	0	0
664 ORGANISMO REGULADOR DEL SISTEMA NACIONAL DE AEROPUERTOS (ORSNA)	80	0	79	187	0
661 COMISIÓN NACIONAL DE REGULACIÓN DEL TRANSPORTE (CNRT)	78	0	64	1.101	0
203 AGENCIA NACIONAL DE SEGURIDAD VIAL (ANSV)	261	5.000	165	769	4.250
671 JUNTA DE SEGURIDAD EN EL TRANSPORTE (JST)	421	8.000	9	499	6.800
MINISTERIO DE OBRAS PÚBLICAS	1.567	1.600	2.281	4.580	1.360
ADMINISTRACION CENTRAL	192	1.200	158	414	1.020
364 MINISTERIO DE OBRAS PÚBLICAS	192	1.200	158	414	1.020
ORGANISMOS DESCENTRALIZADOS	1.375	400	2.123	4.166	340
604 DIRECCIÓN NACIONAL DE VIALIDAD (DNV)	894	0	1.888	3.667	0
656 ORGANISMO REGULADOR DE SEGURIDAD DE PRESAS (ORSEP)	11	0	6	76	0
613 ENTE NACIONAL DE OBRAS HÍDRICAS DE SANEAMIENTO (ENOHSA)	24	0	20	294	0
108 INSTITUTO NACIONAL DEL AGUA (INA)	391	0	169	78	0
612 TRIBUNAL DE TASACIONES DE LA NACIÓN (TTN)	55	400	40	51	340
MINISTERIO DE DESARROLLO TERRITORIAL Y HÁBITAT	146	80	174	470	68
ADMINISTRACION CENTRAL	146	80	174	470	68
365 MINISTERIO DE DESARROLLO TERRITORIAL Y HÁBITAT	146	80	174	470	68

ADMINISTRACIÓN PÚBLICA NACIONAL
CARGOS Y HORAS CÁTEDRA POR JURISDICCION, CARÁCTER INSTITUCIONAL Y SAF

JURISDICCION / CARÁCTER INSTITUCIONAL / SAF	CARGOS Y HORAS CÁTEDRA FINANCIADOS		EJECUCIÓN DICIEMBRE 2023		
	CARGOS	HORAS CÁTEDRA	CARGOS OCUPADOS	PERSONAL CONTRATADO DTO. 1421/02	HORAS CÁTEDRA
MINISTERIO DE EDUCACIÓN	1.365	900	1.074	757	765
ADMINISTRACION CENTRAL	1.001	900	753	665	765
330 MINISTERIO DE EDUCACIÓN	1.001	900	753	665	765
ORGANISMOS DESCENTRALIZADOS	364	0	321	92	0
804 COMISIÓN NACIONAL DE EVALUACIÓN Y ACREDITACIÓN UNIVERSITARIA (CONEAU)	56	0	54	81	0
101 FUNDACIÓN MIGUEL LILLO (LILLO)	308	0	267	11	0
MINISTERIO DE CIENCIA, TECNOLOGÍA E INNOVACIÓN	18.284	0	15.460	1.849	0
ADMINISTRACION CENTRAL	310	0	236	315	0
336 MINISTERIO DE CIENCIA, TECNOLOGÍA E INNOVACIÓN	310	0	236	315	0
ORGANISMOS DESCENTRALIZADOS	17.974	0	15.224	1.534	0
103 CONSEJO NACIONAL DE INVESTIGACIONES CIENTÍFICAS Y TÉCNICAS (CONICET)	17.596	0	14.901	1.305	0
106 COMISIÓN NACIONAL DE ACTIVIDADES ESPACIALES (CONAE)	267	0	228	51	0
121 BANCO NACIONAL DE DATOS GENÉTICOS (BNDG)	34	0	20	25	0
173 AGENCIA NACIONAL DE PROMOCIÓN DE LA INVESTIGACIÓN, EL DESARROLLO TECNOLÓGICO Y LA INNOVACIÓN (ANPIDI)	77	0	75	153	0
MINISTERIO DE CULTURA	1.630	1.730	1.179	3.837	1.471
ADMINISTRACION CENTRAL	1.134	826	818	2.753	702
337 MINISTERIO DE CULTURA	1.134	826	818	2.753	702
ORGANISMOS DESCENTRALIZADOS	496	904	361	1.084	768
113 TEATRO NACIONAL CERVANTES (TNC)	248	540	196	154	459
116 BIBLIOTECA NACIONAL DR. MARIANO MORENO (BNMM)	64	264	23	807	224
117 INSTITUTO NACIONAL DEL TEATRO (INT)	120	0	106	68	0
802 FONDO NACIONAL DE LAS ARTES (FNA)	64	100	36	55	85
MINISTERIO DE TRABAJO, EMPLEO Y SEGURIDAD SOCIAL	16.971	1.000	15.352	2.300	850
ADMINISTRACION CENTRAL	2.821	1.000	2.203	1.420	850
350 MINISTERIO DE TRABAJO, EMPLEO Y SEGURIDAD SOCIAL	2.821	1.000	2.203	1.420	850
ORGANISMOS DESCENTRALIZADOS	398	0	395	5	0
852 SUPERINTENDENCIA DE RIESGOS DEL TRABAJO (SRT)	398	0	395	5	0
INSTITUCIONES DE LA SEGURIDAD SOCIAL	13.752	0	12.754	875	0
850 ADMINISTRACIÓN NACIONAL DE LA SEGURIDAD SOCIAL (ANSES)	13.752	0	12.754	875	0
MINISTERIO DE SALUD	9.595	458	5.997	12.599	389
ADMINISTRACION CENTRAL	5.116	0	3.783	2.857	0
310 MINISTERIO DE SALUD	5.116	0	3.783	2.857	0
ORGANISMOS DESCENTRALIZADOS	4.479	458	2.214	9.742	389
902 HOSPITAL NACIONAL EN RED ESPECIALIZADO EN SALUD MENTAL Y ADICCIONES "LICENCIADA LAURA BONAPARTE" (H.BONAPARTE)	80	0	57	613	0
903 HOSPITAL NACIONAL DR. BALDOMERO SOMMER (H.SOMMER)	323	0	53	1.176	0
904 ADMINISTRACIÓN NACIONAL DE MEDICAMENTOS, ALIMENTOS Y TECNOLOGÍA MÉDICA (ANMAT)	424	0	285	1.039	0
905 INSTITUTO NACIONAL CENTRAL ÚNICO COORDINADOR DE ABLACIÓN E IMPLANTE (INCUCAI)	111	0	191	99	0
906 ADMINISTRACIÓN NACIONAL DE LABORATORIOS E INSTITUTOS DE SALUD DR. CARLOS G. MALBRÁN (ANLIS)	1.139	0	403	715	0
908 HOSPITAL NACIONAL PROFESOR ALEJANDRO POSADAS (H.POSADAS)	1.419	0	697	3.951	0
909 COLONIA NACIONAL DR. MANUEL A. MONTES DE OCA (M.OCA)	348	458	62	882	389
910 INSTITUTO NACIONAL DE REHABILITACIÓN PSICOFÍSICA DEL SUR DR. JUAN OTIMIO TESONE (INAREPS)	142	0	89	337	0
914 SUPERINTENDENCIA DE SERVICIOS DE SALUD (SSSALUD)	463	0	351	773	0
915 INSTITUTO NACIONAL DEL CÁNCER (INC)	15	0	5	155	0
916 AGENCIA NACIONAL DE LABORATORIOS PÚBLICOS (ANLAP)	15	0	21	2	0
MINISTERIO DE AMBIENTE Y DESARROLLO SOSTENIBLE	1.965	13.000	1.273	1.656	11.050
ADMINISTRACION CENTRAL	246	3.000	187	539	2.550
317 MINISTERIO DE AMBIENTE Y DESARROLLO SOSTENIBLE	246	3.000	187	539	2.550
ORGANISMOS DESCENTRALIZADOS	1.719	10.000	1.086	1.117	8.500
107 ADMINISTRACIÓN DE PARQUES NACIONALES (APN)	1.719	10.000	1.086	1.117	8.500
MINISTERIO DE DESARROLLO SOCIAL	3.276	10.000	2.098	5.902	8.500
ADMINISTRACION CENTRAL	3.276	10.000	2.098	5.902	8.500
311 MINISTERIO DE DESARROLLO SOCIAL	2.324	10.000	1.503	4.133	8.500
341 SECRETARÍA NACIONAL DE NIÑEZ, ADOLESCENCIA Y FAMILIA (SENNAF)	952	0	595	1.769	0
MINISTERIO DE LAS MUJERES, GÉNEROS Y DIVERSIDAD	195	6.250	79	595	5.313
ADMINISTRACION CENTRAL	195	6.250	79	595	5.313
386 MINISTERIO DE LAS MUJERES, GÉNEROS Y DIVERSIDAD	195	6.250	79	595	5.313

Evaluación de Resultados de la Gestión

Secretaría de Hacienda
Subsecretaría de Presupuesto
Contaduría General de la Nación



**Ministerio
de Economía**
República Argentina

La Cuenta de Inversión es la rendición de cuentas del Poder Ejecutivo al Poder Legislativo, conforme lo establece el artículo 75, inciso 8, de la Constitución Nacional; exponiendo los resultados físicos y financieros de la gestión realizada por el conjunto de la Administración Pública Nacional mediante la ejecución de los fondos previstos en el Presupuesto Nacional. De esta forma, se efectúa el análisis de los resultados financieros, con base en las cuentas y registros que conforman la contabilidad general de la Nación, y el análisis de los resultados físicos, en base al seguimiento periódico del cumplimiento de las metas de producción pública de bienes y servicios.

Adicionalmente, la Ley N° 24.156 de Administración Financiera y de los Sistemas de Control del Sector Público Nacional establece, en su artículo 95, que la Cuenta de Inversión debe incluir comentarios sobre el grado de cumplimiento de los objetivos y metas previstos en el presupuesto, el comportamiento de los costos y de los indicadores de eficiencia de la producción pública y la gestión financiera del Sector Público Nacional.

El presente capítulo está referido al cumplimiento de metas y los resultados de los programas, sobre la base del trabajo efectuado por la Oficina Nacional de Presupuesto (ONP) y los informes presentados por las respectivas jurisdicciones y organismos.

Durante 2023, continuó la gradual implementación de indicadores de resultados vinculados al desempeño de los programas presupuestarios. En ese sentido, se prosiguió con la labor de cooperación técnica con diferentes unidades ejecutoras de distintos programas que conforman el Presupuesto Nacional, a los fines de fortalecer su desempeño presupuestario y mejorar la calidad de la información financiera.

El seguimiento del desempeño físico-financiero anual de las Jurisdicciones y Entidades de la Administración Nacional se basa en la utilización de diversas fuentes de información, dependiendo de si la misma es financiera o física.

Los datos sobre la ejecución financiera se obtienen del Sistema E-SIDIF, que ofrece referencias sobre el crédito presupuestario inicial, sus modificaciones, la magnitud de créditos comprometidos, el gasto devengado y el pagado.

La información sobre la ejecución en términos de resultados físicos se origina en el dato previsto como meta anual por las autoridades de cada programa. El seguimiento trimestral de producción y avances físicos de proyectos de inversión, también se realiza sobre la información suministrada por los responsables de los programas, juntamente con la explicación de las causas de desvíos entre lo pro-

gramado y lo efectivamente ejecutado. Los datos físicos son volcados al Sistema E-SIDIF por los Organismos ejecutores, posibilitándose el enlace entre el gasto y la producción pública.

De esta forma el Sistema E-SIDIF contiene la información física y financiera, representando una valiosa herramienta para el seguimiento del desempeño de los programas presupuestarios.

El Presupuesto de la Administración Nacional presentó en 2023 la siguiente estructura según las categorías presupuestarias. Ésta permite visualizar la importancia relativa de los programas dentro del total del Presupuesto.

**Créditos Presupuestarios por Categoría Programática
al 31/12/2023 (en millones de pesos)**

Categoría Programática	Crédito Original	Crédito Final	Gastado Devengado	% Ejecución
Actividades Centrales y Comunes	820.056,06	1.695.725,14	1.605.542,25	94,7
Programas	21.211.473,39	29.492.879,54	28.622.953,66	97,1
- Actividades	20.741.758,89	28.971.524,29	28.175.259,49	97,3
- Proyectos de inversión	469.714,50	521.355,25	447.694,17	85,9
Otras Categorías Programáticas (*)	6.922.501,87	9.222.828,63	7.796.993,16	84,5
Total	28.954.031,32	40.411.433,32	38.025.489,07	94,1

(*) Entre otros conceptos, incluye intereses y comisiones de la deuda pública y otras asignaciones presupuestarias no relacionadas directamente con la provisión de bienes y servicios.

Estructura Presupuestaria por Categoría Programática al 31/12/2023

Categoría Programática	Cantidad (a)	Crédito Final	Con Seguimiento (b)	% con Seguimiento (b/a)
Actividades Centrales y Comunes	74	14,6	14	18,9
Programas	404	79,7	360	89,1
Otras Categorías Programáticas	29	5,7	4	13,8
Total	507	100,0	378	74,6

El Sistema de Seguimiento físico (indicadores, metas y obras de inversión) cubrió 378 categorías programáticas en el ejercicio 2023, es decir, el 74,6% del total de las categorías programáticas, representando el 77,8% de los gastos corrientes y de capital de la Administración Pública Nacional.

En los cuadros anexos de la Cuenta de Inversión del ejercicio 2023, <https://www.argentina.gob.ar/economia/sehacienda/cgn/cuenta/2023/cuenta-de-inversion-2023-tomo-ii/cuadros-de-programas-y>, se presentan las categorías programáticas bajo seguimiento ordenadas por nivel institucional (Administración Central, Organismos Descentralizados e Instituciones de la Seguridad Social) y dentro de cada uno de los niveles, por Jurisdicción, Subjurisdicción, Entidad y Unidad Ejecutora de Programa. Este tipo de seguimiento puede referirse a la producción de bienes y servicios, indicadores o bien a los avances físicos de las obras de inversión.

Cabe destacar que en los cuadros anexos se incluyen únicamente las categorías programáticas (programas o actividades centrales y comunes) para los cuales se realiza algún tipo de seguimiento físico.

La información sobre la programación física anual inicial surge de la distribución administrativa de la Ley N° 27.701 de Presupuesto General de la Administración Nacional para el Ejercicio 2023, (Decisión Administrativa N° 4/23). La programación vigente al 31 de diciembre de 2023 recoge las variaciones que pudieron haberse producido por cambios de créditos o readecuaciones internas de los programas, bien por modificaciones en los lineamientos estratégicos de cada dependencia pública. Esta información y la ejecución física está contenida en los formularios de cierre del ejercicio 2023 solicitados oportunamente por la Resolución N° 294/23 de la Secretaría de Hacienda, la cual fue confrontada con los registros trimestrales obrantes en la Oficina Nacional de Presupuesto.

Los cuadros físicos-financieros incluidos en el texto que compone este Tomo II, presentan a información financiera correspondiente a gastos corrientes y de capital de las categorías programáticas bajo seguimiento (programas o actividades centrales y comunes), incluido el gasto de las obras de inversión financiadas a través de las mismas.

En los Cuadros de Programas y Proyectos anexos al presente tomo, se consideraron aquellas obras de inversión que tuvieron crédito asignado al inicio del ejercicio o al final del mismo según lo indicaba el crédito vigente al 31 de diciembre de 2023.

Por otra parte, en la Cuenta de Inversión 2023 se presenta un set de indicadores inherentes a 161 programas presupuestarios de la Administración Pública Nacio-

nal, con una cobertura del 59,7% del gasto primario. A través del link <https://www.argentina.gob.ar/economia/sechacienda/cgn/cuenta/2023/cuenta-de-inversion-2023-tomo-ii/indicadores-de-resultados-en>, se puede acceder al informe detallado del indicadores de resultado de la Cuenta de Inversión 2023.

En cuanto a su evolución histórica, a continuación se expone un cuadro con la cantidad de programas con indicadores de resultado⁴:



Los programas que ostentan indicadores de resultado en el Sistema de Seguimiento físico, pertenecen a distintas jurisdicciones de la APN, de acuerdo al siguiente detalle:

Detalle de jurisdicciones con programas con indicadores de resultados

- J01 - Poder Legislativo
- J05 - Poder Judicial
- J20 - Presidencia de la Nación
- J25 - Jefatura de Gabinete de Ministerios
- J30 - Ministerio del Interior
- J35 - Ministerio de Relaciones Exteriores, Comercio Internacional y Culto
- J40 - Ministerio de Justicia y Derechos Humanos

4. De acuerdo a las respectivas Cuenta de Inversión anuales.

J41 - Ministerio de Seguridad
J45 - Ministerio de Defensa
J50 - Ministerio de Economía
J53 - Ministerio de Turismo y Deportes
J57 - Ministerio de Transporte
J64 - Ministerio de Obras Públicas
J65 - Ministerio de Desarrollo Territorial y Hábitat
J70 - Ministerio de Educación
J71 - Ministerio de Ciencia, Tecnología e Innovación
J72 - Ministerio de Cultura
J75 - Ministerio de Trabajo, Empleo y Seguridad Social
J80 - Ministerio de Salud
J81 - Ministerio de Ambiente y Desarrollo Sostenible
J85 - Ministerio Desarrollo Social
J91 - Obligaciones a Cargo del Tesoro

Análisis de las Contribuciones al Tesoro Nacional y de los Ingresos por Remanentes

Secretaría de Hacienda
Subsecretaría de Presupuesto
Contaduría General de la Nación



**Ministerio
de Economía**
República Argentina

Contribuciones al Tesoro Nacional

Diversas normas legales dispusieron rebajas en los créditos o ahorro en las erogaciones con destino a contribuciones al Tesoro Nacional durante el Ejercicio 2023.

En cumplimiento de lo dispuesto por el artículo 7° de la Decisión Administrativa (D.A.) N° 4/2023, distributiva del Presupuesto de la Administración Nacional y sus modificaciones y de acuerdo con el Artículo 19° de la Ley N° 27.701, diversos Organismos de la Administración Nacional debieron ingresar al Tesoro Nacional los montos allí estipulados en cuatro (4) cuotas.

En el Cuadro 28 – “Resumen de las Contribuciones al Tesoro: Ejecución 2023” de la presente Cuenta de Inversión, se comparan las Contribuciones al Tesoro determinadas para el Ejercicio 2023 con lo efectivamente ingresado por Servicio Administrativo Financiero durante el transcurso del año, como así también los saldos de las Contribuciones al Tesoro pendientes de los ejercicios 1996 a 2022 ingresados durante el Ejercicio 2023.

En virtud de las facultades conferidas en el artículo 45 de la Ley 11.672, a través de la Resolución N° 269/2023 se procedió a condonar la suma de \$ 360.017,01 (Pesos Trescientos Sesenta Mil diecisiete con 01/100), en concepto de Aportes adeudados al Tesoro Nacional por el SAF 609 – Instituto Nacional de Vitivinicultura.

En el Cuadro 29 – “Composición de las Contribuciones al Tesoro – Por Disposición Legal” se indican las Decisiones Administrativas y Decretos que dieron origen a las Contribuciones al Tesoro Nacional durante el ejercicio, detallado por Servicio Administrativo Financiero.

Para el caso del SAF 205 – Agencia de Administración de Bienes del Estado, se expone en el Cuadro 29, el monto establecido en el artículo 1° de la D.A. N° 4/2023, norma distributiva de la Ley 27.701, donde se incluye un Aporte al Tesoro de \$ 6.000.000 (Pesos Seis Millones) cuyo crédito se incorpora dentro de las erogaciones figurativas del mencionado SAF.

EJERCICIO 2023
RESUMEN DE LAS CONTRIBUCIONES AL TESORO: EJECUCION 2023

-En Pesos-

SAF/ OD/ ISS	DENOMINACIÓN	SALDOS PENDIENTES AL 31/12/23					CALCULADO 2023	INGRESADO EN 2023	INGRESADO EN 2023 DE EJERCICIOS ANTERIORES	CONDONADO POR RESOLUCIÓN S.H.	A INGRESAR
		DE 1996	DE 1997	DE 1998	DE 2010	DE 2022					
	ADMINISTRACIÓN CENTRAL	-	-	-	-	-	-	-	-	-	-
	ORGANISMOS DESCENTRALIZADOS	210.000,00	143.097,00	68.632,00	13.463.835,55	1.316.404,23	6.776.307.862,00	6.776.307.862,00	1.316.404,23		13.472.685,55
116	BIBLIOTECA NACIONAL "DOCTOR MARIANO MORENO"	-	-	8.850,00	-	-	-	-	-		8.850,00
205	AGENCIA DE ADMINISTRACIÓN DE BIENES DEL ESTADO	-	-	-	-	1.316.404,23	76.255.000,00	76.255.000,00	1.316.404,23		-
207	ENTE NACIONAL DE COMUNICACIONES	-	-	-	-	-	6.000.000.000,00	6.000.000.000,00	-		-
603	SUPERINTENDENCIA DE SEGUROS DE LA NACIÓN	-	-	-	-	-	700.000.000,00	700.000.000,00	-		-
606	INSTITUTO NACIONAL DE TECNOLOGÍA AGROPECUARIA	-	-	-	13.463.835,55	-	-	-	-		13.463.835,55
609	INSTITUTO NACIONAL DE VITIVINICULTURA	210.000,00	143.097,00	59.782,00	-	-	52.862,00	52.862,00	-	360.017,00	-
	TOTAL ADMINISTRACIÓN NACIONAL	210.000,00	143.097,00	68.632,00	13.463.835,55	1.316.404,23	6.776.307.862,00	6.776.307.862,00	1.316.404,23		13.472.685,55
	BANCO DE LA NACIÓN ARGENTINA						1.520.000.000,00	1.520.000.000,00			-
	TOTAL	210.000,00	143.097,00	68.632,00	13.463.835,55	1.316.404,23	8.296.307.862,00	8.296.307.862,00	1.316.404,23		13.472.685,55

Ingresos por Remanentes

Conforme el artículo 15° de la D.A. N° 4/2023 distributiva del Presupuesto General del Ejercicio 2023, los Organismos dependientes del Poder Ejecutivo Nacional están obligados a ingresar al Tesoro Nacional la totalidad de los remanentes de recursos, con excepción de aquellos que cuenten con una norma con jerarquía de ley que disponga otro destino.

A tal fin, en el Cuadro 30 - “Administración Nacional - Remanentes de Ejercicios Anteriores: su Ejecución en 2023” se exponen: los remanentes del Ejercicio 2022 ingresados al 31 de diciembre de 2023, los ingresos al Tesoro en concepto de remanentes de ejercicios anteriores, los saldos de los remanentes adeudados de los ejercicios 2011 a 2021, junto con el detalle de los ajustes por redondeo y los encuadrados bajo el artículo 6° de la Disposición N° 429/02 S.S.P.

ADMINISTRACIÓN NACIONAL
EJERCICIO 2023
REMANENTES DE EJERCICIOS ANTERIORES: SU EJECUCIÓN EN 2023

SAF/ OD/ ISS	FF	DENOMINACIÓN			CRÉDITO 2023	INGRESADO EN 2023		DISPOSICIÓN N° 429/02 - S.S.P. - ART. 6° y/o REDONDEO CENTAVOS EN CRÉDITOS	SALDO AL 31/12/23
			DE 2011	DE 2012		DE EJERCICIOS ANTERIORES	DE 2022		
		ADMINISTRACIÓN CENTRAL	1,23	24.310.757,07	51.511.067.536,00	-	51.511.067.526,03	9,97	24.310.758,30
301	13	PRESIDENCIA DE LA NACIÓN	-	-	-	-	-	-	-
303	13	SECRETARÍA DE POLÍTICAS INTEGRALES SOBRE DROGAS DE LA NACIÓN (SEDRONAR)	-	-	30.366.675,00	-	30.366.675,00	-	-
305	13	JEFATURA DE GABINETE DE MINISTROS	1,23	24.310.757,07	961.953,00	-	961.952,57	0,43	24.310.758,30
305	14	JEFATURA DE GABINETE DE MINISTROS	-	-	12.357.238,00	-	12.357.238,00	-	-
307	13	MINISTERIO DE RELACIONES EXTERIORES, COMERCIO INTERNACIONAL Y CULTO	-	-	19.044.199.438,00	-	19.044.199.438,00	-	-
310	13	MINISTERIO DE SALUD	-	-	19.821.563,00	-	19.821.563,00	-	-
310	14	MINISTERIO DE SALUD	-	-	127.322.276,00	-	127.322.276,00	-	-
311	13	MINISTERIO DE DESARROLLO SOCIAL	-	-	8.001.304,00	-	8.001.303,68	0,32	-
311	14	MINISTERIO DE DESARROLLO SOCIAL	-	-	2.373.092,00	-	2.373.091,37	0,63	-
317	13	MINISTERIO DE AMBIENTE Y DESARROLLO SOSTENIBLE	-	-	1.425.046.010,00	-	1.425.046.010,00	-	-
321	13	INSTITUTO NACIONAL DE ESTADÍSTICA Y CENSOS	-	-	75.009.548,00	-	75.009.548,00	-	-
322	13	MINISTERIO DE TURISMO Y DEPORTES	-	-	15.271.667.116,00	-	15.271.667.114,79	1,21	-
325	13	MINISTERIO DEL INTERIOR	-	-	77.959.027,00	-	77.959.027,00	-	-
325	14	MINISTERIO DEL INTERIOR	-	-	3.197.137,00	-	3.197.136,91	0,09	-
327	13	MINISTERIO DE TRANSPORTE	-	-	-	-	-	-	-
328	13	SECRETARÍA DE ENERGÍA	-	-	1.145.164.220,00	-	1.145.164.218,89	1,11	-
330	13	MINISTERIO DE EDUCACIÓN	-	-	40.030,00	-	40.029,35	0,65	-
330	14	MINISTERIO DE EDUCACIÓN	-	-	17.136.008,00	-	17.136.006,52	1,48	-
331	13	SERVICIO PENITENCIARIO FEDERAL	-	-	258.017.850,00	-	258.017.849,36	0,64	-
332	13	MINISTERIO DE JUSTICIA Y DERECHOS HUMANOS	-	-	2.683.504.509,00	-	2.683.504.509,00	-	-
334	13	ENTE DE COOP TÉCNICA Y FINANCIERA DEL SERVICIO PENITENCIARIO FEDERAL	-	-	67.532.974,00	-	67.532.974,00	-	-
336	13	MINISTERIO DE CIENCIA, TECNOLOGÍA E INNOVACIÓN	-	-	1.283.850,00	-	1.283.849,70	0,30	-
337	13	MINISTERIO DE CULTURA	-	-	192.360.733,00	-	192.360.733,00	-	-
337	14	MINISTERIO DE CULTURA	-	-	-	-	-	-	-
338	13	SECRETARÍA LEGAL Y TÉCNICA	-	-	-	-	-	-	-
343	13	MINISTERIO DE SEGURIDAD	-	-	2.861.347,00	-	2.861.347,00	-	-
345	13	CONSEJO NACIONAL DE COORDINACIÓN DE POLÍTICAS SOCIALES	-	-	55.776,00	-	55.776,00	-	-
347	13	SECRETARÍA DE MEDIOS Y COMUNICACIÓN PÚBLICA	-	-	-	-	-	-	-
349	13	PROCURACIÓN DEL TESORO DE LA NACIÓN	-	-	32.918.932,00	-	32.918.932,00	-	-
350	13	MINISTERIO DE TRABAJO, EMPLEO Y SEGURIDAD SOCIAL	-	-	588.602.862,00	-	588.602.862,00	-	-
350	14	MINISTERIO DE TRABAJO, EMPLEO Y SEGURIDAD SOCIAL	-	-	-	-	-	-	-
357	13	MINISTERIO DE ECONOMÍA	-	-	306.686,00	-	306.685,47	0,53	-
357	14	MINISTERIO DE ECONOMÍA	-	-	1.098.624,00	-	1.098.623,95	0,05	-
362	13	SECRETARÍA DE INDUSTRIA Y DESARROLLO PRODUCTIVO	-	-	551.830.716,00	-	551.830.715,11	0,89	-
363	13	SECRETARÍA DE AGRICULTURA, GANADERÍA Y PESCA	-	-	105.315.265,00	-	105.315.264,77	0,23	-
363	14	SECRETARÍA DE AGRICULTURA, GANADERÍA Y PESCA	-	-	-	-	-	-	-
364	13	MINISTERIO DE OBRAS PÚBLICAS	-	-	9.090.303.569,00	-	9.090.303.569,00	-	-
366	14	SECRETARÍA DE INNOVACIÓN PÚBLICA	-	-	-	-	-	-	-
370	13	MINISTERIO DE DEFENSA	-	-	3.831.712,00	-	3.831.712,00	-	-
371	13	ESTADO MAYOR CONJUNTO DE LAS FUERZAS ARMADAS	-	-	1.536.899,00	-	1.536.899,00	-	-

ADMINISTRACIÓN NACIONAL
EJERCICIO 2023
REMANENTES DE EJERCICIOS ANTERIORES: SU EJECUCIÓN EN 2023

- En Pesos -

SAF/ OD/ ISS	FF	DENOMINACIÓN			CRÉDITO 2023	INGRESADO EN 2023		DISPOSICIÓN Nº 429/02 - S.S.P. - ART. 6º y/o REDONDEO CENTAVOS EN CRÉDITOS	SALDO AL 31/12/23
			DE 2011	DE 2012		DE EJERCICIOS ANTERIORES	DE 2022		
372	13	INST DE INVESTIGACIONES CIENTÍFICAS Y TÉCNICAS PARA LA DEFENSA	-	-	825.576,00		825.575,09	0,91	-
374	13	ESTADO MAYOR GENERAL DEL EJÉRCITO ARGENTINO	-	-	43.066.403,00		43.066.403,00	-	-
375	13	GENDARMERÍA NACIONAL ARGENTINA	-	-	50.428,00		50.428,00	-	-
379	13	ESTADO MAYOR GENERAL DE LA ARMADA ARGENTINA	-	-	338.439,00		338.438,50	0,50	-
380	13	PREFECTURA NAVAL ARGENTINA	-	-	446.217.818,00		446.217.818,00	-	-
381	13	ESTADO MAYOR GENERAL DE LA FUERZA AEREA ARGENTINA	-	-	677.420,00		677.420,00	-	-
382	13	POLICÍA DE SEGURIDAD AEROPORTUARIA	-	-	177.906.513,00		177.906.513,00	-	-
		ORGANISMOS DESCENTRALIZADOS	16.915.218,14	-	28.962.298.544,00	-	28.962.298.210,33	333,67	16.915.218,14
101	11	FUNDACIÓN MIGUEL LILLO	-	-	40.608.919,00		40.608.919,00	-	-
101	12	FUNDACIÓN MIGUEL LILLO	-	-	2.194.057,00		2.194.057,00	-	-
101	15	FUNDACIÓN MIGUEL LILLO	-	-	-		-	-	-
103	11	CONSEJO NACIONAL DE INVESTIGACIONES CIENTÍFICAS Y TÉCNICAS	-	-	31.626.177,00		31.626.177,00	-	-
103	12	CONSEJO NACIONAL DE INVESTIGACIONES CIENTÍFICAS Y TÉCNICAS	-	-	114.000,00		114.000,00	-	-
103	15	CONSEJO NACIONAL DE INVESTIGACIONES CIENTÍFICAS Y TÉCNICAS	-	-	170.394,00		170.393,87	0,13	-
105	11	COMISIÓN NACIONAL DE ENERGÍA ATÓMICA	-	-	286.487.615,00		286.487.613,81	1,19	-
105	14	COMISIÓN NACIONAL DE ENERGÍA ATÓMICA	-	-	-		-	-	-
105	15	COMISIÓN NACIONAL DE ENERGÍA ATÓMICA	-	-	-		-	-	-
106	11	COMISION NACIONAL DE ACTIVIDADES ESPACIALES	-	-	27.219.882,00		27.219.880,99	1,01	-
106	12	COMISION NACIONAL DE ACTIVIDADES ESPACIALES	-	-	222.288,00		222.287,40	0,60	-
106	15	COMISION NACIONAL DE ACTIVIDADES ESPACIALES	-	-	145.629.475,00		145.629.473,96	1,04	-
107	11	ADMINISTRACIÓN DE PARQUES NACIONALES	-	-	115.387.625,00		115.387.624,40	0,60	-
107	13	ADMINISTRACIÓN DE PARQUES NACIONALES	-	-	-		-	-	-
107	15	ADMINISTRACIÓN DE PARQUES NACIONALES	-	-	13.897.478,00		13.897.477,97	0,03	-
108	11	INSTITUTO NACIONAL DEL AGUA	-	-	1.795.050,00		1.795.048,99	1,01	-
108	12	INSTITUTO NACIONAL DEL AGUA	-	-	73.084,00		73.083,75	0,25	-
109	11	SINDICATURA GENERAL DE LA NACIÓN	-	-	9.761.243,00		9.761.242,67	0,33	-
109	12	SINDICATURA GENERAL DE LA NACIÓN	-	-	414.580.864,00		414.580.863,52	0,48	-
112	11	AUTORIDAD REGULATORIA NUCLEAR	-	-	46.309.764,00		46.309.763,27	0,73	-
112	12	AUTORIDAD REGULATORIA NUCLEAR	-	-	92.767.345,00		92.767.343,81	1,19	-
112	15	AUTORIDAD REGULATORIA NUCLEAR	-	-	69,00		68,57	0,43	-
113	11	TEATRO NACIONAL CERVANTES	-	-	3.459.203,00		3.459.203,00	-	-
113	12	TEATRO NACIONAL CERVANTES	-	-	4.061.196,00		4.061.196,00	-	-
113	15	TEATRO NACIONAL CERVANTES	-	-	-		-	-	-
114	11	INSTITUTO NACIONAL DE ASOCIATIVISMO Y ECONOMÍA SOCIAL	-	-	58.106.544,00		58.106.544,00	-	-
115	12	COMISIÓN NACIONAL DE COMUNICACIONES	-	-	-		-	-	-
116	11	BIBLIOTECA NACIONAL "DOCTOR MARIANO MORENO"	-	-	-		-	-	-
116	12	BIBLIOTECA NACIONAL "DOCTOR MARIANO MORENO"	-	-	4.488.200,00		4.488.200,00	-	-
116	13	BIBLIOTECA NACIONAL "DOCTOR MARIANO MORENO"	-	-	-		-	-	-

ADMINISTRACIÓN NACIONAL
EJERCICIO 2023
REMANENTES DE EJERCICIOS ANTERIORES: SU EJECUCIÓN EN 2023

- En Pesos -

SAF/ OD/ ISS	FF	DENOMINACIÓN			CRÉDITO 2023	INGRESADO EN 2023		DISPOSICIÓN N° 429/02 - S.S.P. - ART. 6° y/o REDONDEO CENTAVOS EN CRÉDITOS	SALDO AL 31/12/23
			DE 2011	DE 2012		DE EJERCICIOS ANTERIORES	DE 2022		
116	15	BIBLIOTECA NACIONAL "DOCTOR MARIANO MORENO"	-	-	-	-	-	-	-
117	12	INSTITUTO NACIONAL DEL TEATRO	-	-	-	-	-	-	-
118	11	INSTITUTO NACIONAL DE ASUNTOS INDÍGENAS	-	-	27.732.823,00	-	27.732.823,00	-	-
118	13	INSTITUTO NACIONAL DE ASUNTOS INDÍGENAS	-	-	16.598.850,00	-	16.598.850,00	-	-
118	15	INSTITUTO NACIONAL DE ASUNTOS INDÍGENAS	-	-	-	-	-	-	-
119	11	INSTITUTO NACIONAL DE PROMOCIÓN TURÍSTICA	-	-	1.759.337,00	-	1.759.336,33	0,67	-
119	13	INSTITUTO NACIONAL DE PROMOCIÓN TURÍSTICA	-	-	558.271,00	-	558.270,08	0,92	-
119	15	INSTITUTO NACIONAL DE PROMOCIÓN TURÍSTICA	-	-	71.667,00	-	71.666,67	0,33	-
121	11	BANCO NACIONAL DE DATOS GENÉTICOS	-	-	-	-	-	-	-
173	11	AGENCIA NAC. DE PROM. DE LA INVEST., EL DESARROLLO TECNOLÓGICO Y LA INNOVACIÓN	-	-	8.506.811,00	-	8.506.811,00	-	-
200	11	REGISTRO NACIONAL DE LAS PERSONAS	-	-	18.259.544,00	-	18.259.544,00	-	-
200	12	REGISTRO NACIONAL DE LAS PERSONAS	-	-	65.984.812,00	-	65.984.812,00	-	-
200	14	REGISTRO NACIONAL DE LAS PERSONAS	-	-	-	-	-	-	-
200	15	REGISTRO NACIONAL DE LAS PERSONAS	-	-	-	-	-	-	-
201	11	DIRECCIÓN NACIONAL DE MIGRACIONES	-	-	122.297.919,00	-	122.297.919,00	-	-
201	12	DIRECCIÓN NACIONAL DE MIGRACIONES	-	-	2.283.009.520,00	-	2.283.009.520,00	-	-
201	15	DIRECCIÓN NACIONAL DE MIGRACIONES	-	-	-	-	-	-	-
202	11	INSTITUTO NACIONAL CONTRA LA DISCRIMINACIÓN, LA XENOFOBIA Y EL RACISMO	-	-	74.946,00	-	74.946,00	-	-
202	13	INSTITUTO NACIONAL CONTRA LA DISCRIMINACIÓN, LA XENOFOBIA Y EL RACISMO	-	-	13.198.835,00	-	13.198.835,00	-	-
203	12	AGENCIA NACIONAL DE SEGURIDAD VIAL	-	-	3.127.466.912,00	-	3.127.466.912,00	-	-
205	11	AGENCIA DE ADMINISTRACIÓN DE BIENES DEL ESTADO	-	-	127.988.786,00	-	127.988.784,91	1,09	-
205	12	AGENCIA DE ADMINISTRACIÓN DE BIENES DEL ESTADO	-	-	20.970.813,00	-	20.970.812,51	0,49	-
205	15	AGENCIA DE ADMINISTRACIÓN DE BIENES DEL ESTADO	-	-	-	-	-	-	-
206	11	CENTRO INTERNACIONAL PARA LA PROMOCIÓN DE LOS DERECHOS HUMANOS	-	-	152.966,00	-	152.965,19	0,81	-
206	13	CENTRO INTERNACIONAL PARA LA PROMOCIÓN DE LOS DERECHOS HUMANOS	-	-	6.139.234,00	-	6.139.234,00	-	-
206	15	CENTRO INTERNACIONAL PARA LA PROMOCIÓN DE LOS DERECHOS HUMANOS	-	-	-	-	-	-	-
207	11	ENTE NACIONAL DE COMUNICACIONES	-	-	-	-	-	-	-
207	12	ENTE NACIONAL DE COMUNICACIONES	-	-	7.503.297.613,00	-	7.503.297.613,00	-	-
207	14	ENTE NACIONAL DE COMUNICACIONES	-	-	-	-	-	-	-
208	11	AGENCIA NACIONAL DE MATERIALES CONTROLADOS	-	-	5.291.669,00	-	5.291.668,82	0,18	-

ADMINISTRACIÓN NACIONAL
EJERCICIO 2023
REMANENTES DE EJERCICIOS ANTERIORES: SU EJECUCIÓN EN 2023

- En Pesos -

SAF/ OD/ ISS	FF	DENOMINACIÓN			CRÉDITO 2023	INGRESADO EN 2023		DISPOSICIÓN N° 429/02 - S.S.P. - ART. 6° y/o REDONDEO CENTAVOS EN CRÉDITOS	SALDO AL 31/12/23
			DE 2011	DE 2012		DE EJERCICIOS ANTERIORES	DE 2022		
208	13	AGENCIA NACIONAL DE MATERIALES CONTROLADOS	-	-	49.142.313,00		49.142.313,00	-	-
208	15	AGENCIA NACIONAL DE MATERIALES CONTROLADOS	-	-	-		-	-	-
209	11	AGENCIA DE ACCESO A LA INFORMACIÓN PÚBLICA	-	-	7.271.567,00		7.271.567,00	-	-
450	11	INSTITUTO GEOGRÁFICO NACIONAL	-	-	6.477.646,00		6.477.646,00	-	-
450	14	INSTITUTO GEOGRÁFICO NACIONAL	-	-	-		-	-	-
452	11	SERVICIO METEOROLÓGICO NACIONAL	-	-	688.673,00		688.673,00	-	-
452	13	SERVICIO METEOROLÓGICO NACIONAL	-	-	478.908,00		478.607,05	300,95	-
452	15	SERVICIO METEOROLÓGICO NACIONAL	-	-	10.406,00		10.406,00	-	-
602	11	COMISIÓN NACIONAL DE VALORES	-	-	1.989.381,00		1.989.380,56	0,44	-
602	12	COMISIÓN NACIONAL DE VALORES	-	-	85.099.155,00		85.099.154,86	0,14	-
602	15	COMISIÓN NACIONAL DE VALORES	-	-	-		-	-	-
604	11	DIRECCIÓN NACIONAL DE VIALIDAD	-	-	2.166.324.735,00		2.166.324.734,25	0,75	-
604	12	DIRECCIÓN NACIONAL DE VIALIDAD	-	-	79.711.781,00		79.711.780,80	0,20	-
604	13	DIRECCIÓN NACIONAL DE VIALIDAD	-	-	249.290.987,00		249.290.986,38	0,62	-
604	14	DIRECCIÓN NACIONAL DE VIALIDAD	-	-	59.778,00		59.777,11	0,89	-
604	15	DIRECCIÓN NACIONAL DE VIALIDAD	-	-	730.713.043,00		730.713.041,68	1,32	-
606	11	INSTITUTO NACIONAL DE TECNOLOGÍA AGROPECUARIA	-	-	4.031.015,00		4.031.015,00	-	-
606	15	INSTITUTO NACIONAL DE TECNOLOGÍA AGROPECUARIA	-	-	-		-	-	-
607	11	INST NACIONAL DE INVESTIGACIÓN Y DESARROLLO PESQUERO	-	-	28.546.864,00		28.546.863,40	0,60	-
607	12	INST NACIONAL DE INVESTIGACIÓN Y DESARROLLO PESQUERO	-	-	18.000,00		18.000,00	-	-
607	13	INST NACIONAL DE INVESTIGACIÓN Y DESARROLLO PESQUERO	-	-	2.440.083,00		2.440.082,35	0,65	-
607	15	INST NACIONAL DE INVESTIGACIÓN Y DESARROLLO PESQUERO	-	-	1.781.166,00		1.781.165,12	0,88	-
608	11	INSTITUTO NACIONAL DE TECNOLOGÍA INDUSTRIAL	-	-	65.201.738,00		65.201.737,12	0,88	-
608	12	INSTITUTO NACIONAL DE TECNOLOGÍA INDUSTRIAL	-	-	353.213.401,00		353.213.400,30	0,70	-
608	15	INSTITUTO NACIONAL DE TECNOLOGÍA INDUSTRIAL	-	-	-		-	-	-
609	11	INSTITUTO NACIONAL DE VITIVINICULTURA	-	-	-		-	-	-
609	15	INSTITUTO NACIONAL DE VITIVINICULTURA	-	-	-		-	-	-
612	11	TRIBUNAL DE TASACIONES DE LA NACIÓN	-	-	522.180,00		522.180,00	-	-
612	12	TRIBUNAL DE TASACIONES DE LA NACIÓN	-	-	15.923.099,00		15.923.099,00	-	-
612	15	TRIBUNAL DE TASACIONES DE LA NACIÓN	-	-	2.870.436,00		2.870.436,00	-	-
613	11	ENTE NACIONAL DE OBRAS HÍDRICAS DE SANEAMIENTO	-	-	369.766.346,00		369.766.346,00	-	-
613	12	ENTE NACIONAL DE OBRAS HÍDRICAS DE SANEAMIENTO	-	-	819.380.613,00		819.380.613,00	-	-
613	15	ENTE NACIONAL DE OBRAS HÍDRICAS DE SANEAMIENTO	-	-	647.367,00		647.367,00	-	-
614	11	INSTITUTO NACIONAL DE SEMILLAS	-	-	795.156,00		795.156,00	-	-
620	11	TRIBUNAL FISCAL DE LA NACIÓN	-	-	1.804.982,00		1.804.981,07	0,93	-
622	11	INSTITUTO NACIONAL DE LA PROPIEDAD INDUSTRIAL	-	-	7.575.398,00		7.575.397,63	0,37	-
622	12	INSTITUTO NACIONAL DE LA PROPIEDAD INDUSTRIAL	-	-	166.112.051,00		166.112.050,79	0,21	-
623	12	SERVICIO NACIONAL DE SANIDAD Y CALIDAD AGROALIMENTARIA	-	-	4.306.584.533,00		4.306.584.533,00	-	-
623	15	SERVICIO NACIONAL DE SANIDAD Y CALIDAD AGROALIMENTARIA	-	-	-		-	-	-

ADMINISTRACIÓN NACIONAL
EJERCICIO 2023
REMANENTES DE EJERCICIOS ANTERIORES: SU EJECUCIÓN EN 2023

- En Pesos -

SAF/ OD/ ISS	FF	DENOMINACIÓN			CRÉDITO 2023	INGRESADO EN 2023		DISPOSICIÓN N° 429/02 - S.S.P. - ART. 6° y/o REDONDEO CENTAVOS EN CRÉDITOS	SALDO AL 31/12/23
			DE 2011	DE 2012		DE EJERCICIOS ANTERIORES	DE 2022		
624	11	SERVICIO GEOLÓGICO MINERO ARGENTINO	-	-	22.350.803,00		22.350.802,20	0,80	-
624	12	SERVICIO GEOLÓGICO MINERO ARGENTINO	-	-	3.091.144,00		3.091.143,57	0,43	-
624	13	SERVICIO GEOLÓGICO MINERO ARGENTINO	-	-	1.490.877,00		1.490.876,16	0,84	-
624	15	SERVICIO GEOLÓGICO MINERO ARGENTINO	-	-	3.570.452,00		3.570.451,61	0,39	-
652	11	ENTE NACIONAL REGULADOR DE LA ELECTRICIDAD	-	-	-		-	-	-
652	12	ENTE NACIONAL REGULADOR DE LA ELECTRICIDAD	-	-	27.630.238,00		27.630.238,00	-	-
656	11	ORGANISMO REGULADOR DE SEGURIDAD DE PRESAS	-	-	9.973.834,00		9.973.834,00	-	-
656	12	ORGANISMO REGULADOR DE SEGURIDAD DE PRESAS	-	-	19.457.390,00		19.457.390,00	-	-
656	15	ORGANISMO REGULADOR DE SEGURIDAD DE PRESAS	-	-	345.345,00		345.344,26	0,74	-
661	11	COMISIÓN NACIONAL DE REGULACIÓN DEL TRANSPORTE	-	-	7.265.387,00		7.265.387,00	-	-
661	12	COMISIÓN NACIONAL DE REGULACIÓN DEL TRANSPORTE	-	-	264.639.619,00		264.639.619,00	-	-
661	15	COMISIÓN NACIONAL DE REGULACIÓN DEL TRANSPORTE	-	-	-		-	-	-
664	11	ORGANISMO REGULADOR DEL SISTEMA NACIONAL DE AEROPUERTOS	-	-	16.183.564,00		16.183.564,00	-	-
669	11	ADMINISTRACIÓN NACIONAL DE AVIACIÓN CIVIL	868.986,80	-	1.526.415,00		1.526.415,00	-	868.986,80
669	12	ADMINISTRACIÓN NACIONAL DE AVIACIÓN CIVIL	16.046.231,34	-	453.606.079,00		453.606.079,00	-	16.046.231,34
669	15	ADMINISTRACIÓN NACIONAL DE AVIACIÓN CIVIL	-	-	1.117.747,00		1.117.746,23	0,77	-
670	11	UNIDAD DE INFORMACIÓN FINANCIERA	-	-	7.757.138,00		7.757.138,00	-	-
670	12	UNIDAD DE INFORMACIÓN FINANCIERA	-	-	30.147.935,00		30.147.935,00	-	-
670	15	UNIDAD DE INFORMACIÓN FINANCIERA	-	-	526.247,00		526.246,43	0,57	-
671	11	JUNTA DE SEGURIDAD EN EL TRANSPORTE	-	-	-		-	-	-
671	12	JUNTA DE SEGURIDAD EN EL TRANSPORTE	-	-	2.104.117,00		2.104.117,00	-	-
802	11	FONDO NACIONAL DE LAS ARTES	-	-	4.531.672,00		4.531.672,00	-	-
804	11	COMISIÓN NACIONAL DE EVALUACIÓN Y ACREDITACIÓN UNIVERSITARIA	-	-	22.480.455,00		22.480.455,00	-	-
804	12	COMISIÓN NACIONAL DE EVALUACIÓN Y ACREDITACIÓN UNIVERSITARIA	-	-	-		-	-	-
804	15	COMISIÓN NACIONAL DE EVALUACIÓN Y ACREDITACIÓN UNIVERSITARIA	-	-	-		-	-	-
852	12	SUPERINTENDENCIA DE RIESGOS DEL TRABAJO	-	-	2.308.303.330,00		2.308.303.330,00	-	-
902	11	HOSPITAL NACIONAL EN RED ESPECIALIZADO EN SALUD MENTAL Y ADICCIONES LICENCIADA LAURA BONAPARTE	-	-	10.664.167,00		10.664.166,60	0,40	-
903	11	HOSPITAL NACIONAL DR. BALDOMERO SOMMER	-	-	113.249.960,00		113.249.960,00	-	-
903	12	HOSPITAL NACIONAL DR. BALDOMERO SOMMER	-	-	6.922.358,00		6.922.358,00	-	-
903	15	HOSPITAL NACIONAL DR. BALDOMERO SOMMER	-	-	-		-	-	-
904	12	ADMINIST. NACIONAL DE MEDICAMENTOS, ALIMENTOS Y TECNOLOGÍA MÉDICA	-	-	621.284.469,00		621.284.469,00	-	-

ADMINISTRACIÓN NACIONAL
EJERCICIO 2023
REMANENTES DE EJERCICIOS ANTERIORES: SU EJECUCIÓN EN 2023

SAF/ OD/ ISS	FF	DENOMINACIÓN			CRÉDITO 2023	INGRESADO EN 2023		DISPOSICIÓN Nº 429/02 - S.S.P. - ART. 6º y/o REDONDEO CENTAVOS EN CRÉDITOS	SALDO AL 31/12/23
			DE 2011	DE 2012		DE EJERCICIOS ANTERIORES	DE 2022		
905	11	INSTITUTO NACIONAL CENTRAL ÚNICO COORDINADOR DE ABLACIÓN E IMPLANTE			58.615.167,00		58.615.167,00	-	-
906	11	ADMINIST. NACIONAL DE LABORATORIOS E INST. DE SALUD DR. CARLOS G. MALBRÁN			87.844.705,00		87.844.703,74	1,26	-
906	12	ADMINIST. NACIONAL DE LABORATORIOS E INST. DE SALUD DR. CARLOS G. MALBRÁN	-	-	9.796.147,00		9.796.146,76	0,24	-
906	13	ADMINIST. NACIONAL DE LABORATORIOS E INST. DE SALUD DR. CARLOS G. MALBRÁN	-	-	-		-	-	-
908	11	HOSPITAL NACIONAL PROFESOR ALEJANDRO POSADAS	-	-	83.755.066,00		83.755.065,76	0,24	-
908	12	HOSPITAL NACIONAL PROFESOR ALEJANDRO POSADAS	-	-	129.352,00		129.351,95	0,05	-
908	13	HOSPITAL NACIONAL PROFESOR ALEJANDRO POSADAS	-	-	-		-	-	-
909	11	HOSPITAL NACIONAL Y COMUNIDAD DR. RAMÓN CARRILLO	-	-	124.697.073,00		124.697.073,00	-	-
909	12	HOSPITAL NACIONAL Y COMUNIDAD DR. RAMÓN CARRILLO	-	-	10.176.882,00		10.176.882,00	-	-
910	11	INST. NACIONAL DE REHABILITACIÓN PSICOFÍSICA DEL SUR DR. JUAN O. TESONE	-	-	-		-	-	-
910	12	INST. NACIONAL DE REHABILITACIÓN PSICOFÍSICA DEL SUR DR. JUAN O. TESONE	-	-	7.187.313,00		7.187.312,58	0,42	-
910	15	INST. NACIONAL DE REHABILITACIÓN PSICOFÍSICA DEL SUR DR. JUAN O. TESONE	-	-	5.000.000,00		5.000.000,00	-	-
914	11	SUPERINTENDENCIA DE SERVICIOS DE SALUD	-	-	275.829,00		275.829,00	-	-
915	11	INSTITUTO NACIONAL DEL CÁNCER	-	-	26.022.006,00		26.022.006,00	-	-
915	12	INSTITUTO NACIONAL DEL CÁNCER	-	-	300.000,00		300.000,00	-	-
916	11	AGENCIA NACIONAL DE LABORATORIOS PÚBLICOS	-	-	33.757.626,00		33.757.626,00	-	-
917	11	AGENCIA NACIONAL DE DISCAPACIDAD	-	-	381.215.828,00		381.215.826,17	1,83	-
917	15	AGENCIA NACIONAL DE DISCAPACIDAD	-	-	510.207,00		510.206,35	0,65	-
		INSTITUCIONES DE SEG. SOCIAL	-	-	14.058.896,00	-	14.058.894,54	1,46	-
					-		-		
250	11	CAJA DE RETIROS, JUBILACIONES Y PENSIONES DE LA POLICÍA FEDERAL ARGENTINA	-	-	13.510.309,00		13.510.308,45	0,55	-
250	15	CAJA DE RETIROS, JUBILACIONES Y PENSIONES DE LA POLICÍA FEDERAL ARGENTINA	-	-	-		-	-	-
470	11	INST. DE AYUDA FINANCIERA PARA EL PAGO DE RETIROS Y PENSIONES MILITARES	-	-	548.587,00		548.586,09	0,91	-
		TOTAL ADMINISTRACIÓN NACIONAL	16.915.219,37	24.310.757,07	80.487.424.976,00	-	80.487.424.630,90	345,10	41.225.976,44

Se informa que se ha discontinuado la exposición en el cuadro de las columnas correspondientes a deudas a favor del Tesoro Nacional en concepto de Remanentes de Ejercicios Anteriores, correspondientes a los Ejercicios 1996 a 2010, en concordancia con lo establecido en el artículo 28º de la RESOL-2023-294-APN-SH#MEC. Se realizarán las gestiones necesarias para la aplicación de lo dispuesto en el artículo 40º de la Ley 24.156, reglamentado mediante el Decreto N°668/2023, referido a la declaración de incobrabilidad de deudas con el Estado Nacional que se encuentren prescriptas y que no tengan origen en leyes impositivas, aduaneras o del régimen de la seguridad social, siempre que se hayan agotado los procedimientos para su cobro por el organismo acreedor, sin que ello implique renuncia de derecho. Los ajustes realizados por la facultad conferida por el artículo 6º de la Disposición N° 429/2002 - S.S.P., sobre saldos adeudados en concepto de remanentes, se detallan por caso en el texto.

En el Cuadro 31* – “Incorporación al Presupuesto 2023 de los Remanentes: 2022 y de Ejercicios Anteriores – Por Norma Legal” se indican las Decisiones Administrativas y Resoluciones que permitieron el ingreso de los remanentes al Tesoro Nacional durante el ejercicio, detallado por Servicio Administrativo Financiero

En el Cuadro 32 – “Administración Nacional – Recaudado no Devengado” se detallan los montos recaudados no devengados al cierre del Ejercicio 2023, es decir, los remanentes calculados en función de los registros presupuestarios, sobre la base de la metodología dispuesta por la Disposición N° 429/02 S.S.P.

Se exceptúan de dicho cálculo, los Aporte del Tesoro Nacional a las Provincias, las Transferencias Internas, los Fondos Rotatorios, las Pasividades, los gastos devengados en virtud de ingresos de carácter específico exceptuados por Ley e informados por los Servicios Administrativo Financieros y los ajustes correspondientes enmarcados bajo el artículo 6° de la disposición mencionada en el párrafo anterior.

Durante abril de 2024 la Contaduría General de la Nación, como es habitual, procedió al envío detallado del cálculo provisorio del remanente del Ejercicio 2023, conforme a los datos obrantes en el S.I.D.I.F al 8 de abril de 2024, a cada Servicio Administrativo Financiero, a fin de que estos ratifiquen o rectifiquen el monto calculado, previa intervención de la Unidad de Auditoría Interna de cada Organismo; para lo cual la Sindicatura General de la Nación emitió los modelos de instructivos de cómo debían proceder dichas Unidades de Control Interno.

El propósito de este procedimiento es la detección temprana de los casos en que, previo a un exhaustivo análisis y dentro del encuadramiento de lo dispuesto en el artículo 6° de la Disposición N° 429/02 S.S.P., resulta viable la solicitud por parte de los Organismos de los ajustes al cálculo del remanente del ejercicio, con anterioridad a que éste sea publicado en la Cuenta de Inversión y previo al dictado del acto administrativo que incorpora las modificaciones presupuestarias que permiten su ingreso a la Tesorería General de la Nación.

Como subproducto del análisis efectuado sobre la documentación recibida y de la interacción con los organismos, se detectó y se procedió a la regularización de inconsistencias en los registros presupuestarios y contables, cumpliendo de esa manera una doble misión, ya que se corrigieron registros erróneos evitando así ajustes posteriores al cierre.

Se incluye en el Cuadro 32, para el caso de los Organismos Descentralizados e Instituciones de Seguridad Social, el remanente de Fuente de Financiamiento 15 – Crédito Interno, siempre que la misma sea financiada por el Tesoro Nacional, de

*El mismo se puede consultar en <https://www.argentina.gob.ar/economia/sechacienda/cgn/cuenta/2023/cuenta-de-inversion-2023-tomo-i/contribuciones-al-tesoro>

acuerdo a lo dispuesto en el artículo 35 de la Resolución N° 294/2023 S.H. “Resolución de Cierre del Ejercicio 2023”.

Teniendo en cuenta las recomendaciones efectuadas por la Auditoría General de la Nación, relacionadas con la exposición en el Cuadro 32 de remanentes negativos y de la inclusión de aquellos organismos que están exceptuados de su ingreso por alguna norma legal, cabe señalar lo siguiente:

- En el citado Cuadro 32 se expone el cálculo del Recaudado No Devengado del Ejercicio 2023 para la totalidad de los Organismos de la Administración Nacional, conforme a la normativa vigente en la materia (Disposición N° 429/02 S.S.P.), independientemente de que luego la Oficina Nacional de Presupuesto, al momento del dictado de la Resolución de la Secretaría de Hacienda o Decisión Administrativa, habilite las partidas presupuestarias para el ingreso de los fondos remanentes, únicamente para el caso de aquellos Servicios Administrativo Financieros que no se encuentran exceptuados por Ley del ingreso de sus remanentes al Tesoro Nacional.

- El “Total Administración Nacional” que se expone en el Cuadro 32, no se presenta como el total del Remanente 2023 a ingresar al Tesoro Nacional por el universo de Organismos, sino que corresponde al importe neto de la columna “Recaudado No Devengado” y se muestra de manera expositiva para cumplir con el principio de consistencia de dicho cuadro.

- En cuanto a la existencia de “remanentes negativos”, sin tratar de efectuar un listado taxativo de las causas que los originan, las más habituales obedecen a las siguientes situaciones:

1. Que el organismo en cuestión se encuentre exento del ingreso de los remanentes al Tesoro Nacional por norma legal y solicitó, a través de una modificación presupuestaria, incorporarlos bajo el tipo de recursos 35.1.1 – “Disminución de Caja y Bancos” o 35.2.1 “Disminución de Inversiones Financieras”. Esto implica que fue habilitado presupuestariamente para aplicar estas disponibilidades existentes, para la financiación de operaciones del ejercicio bajo análisis.

2. Inconsistencias en la ejecución presupuestaria de recursos y gastos, las cuales son informadas a posteriori de la presentación de la Cuenta de Inversión al Honorable Congreso de la Nación y a los Organismos de Control.

3. Se observan casos en los que el remanente se transforma en negativo una vez que se aplica el ajuste por las Creaciones o Ampliaciones de Fondo Rotatorio, operaciones de movimiento de fondos que por su tipología tienen impacto financiero, pero no presupuestario.

ADMINISTRACIÓN NACIONAL
EJERCICIO 2023
RECAUDADO NO DEVENGADO

CUADRO NRO. 32

							-En Pesos-
Car	Serv	FF	Denominación	Ingresado	Devengado	Ajustes Fondo Rotatorio y/o Ajustes Art. 6° Disp. 429/02 S.S.P	Recaudado No Devengado
1	302	13	Agencia Federal de Inteligencia	-	183.287.446,28		(183.287.446,28)
1	303	13	Sec. de Políticas Integrales sobre Drogas de la Nación Argentina (SEDRONAR)	63.715.967,93	21.353.328,00		42.362.639,93
1	305	13	Jefatura de Gabinete de Ministros	-	-		-
1	307	13	Ministerio de Relaciones Exteriores, Comercio Internacional y Culto	79.474.482.829,64	69.579.165.854,01	(195.000.000,00)	9.700.316.975,63
1	310	13	Ministerio de Salud	222.644.562,53	90.604.076,42	-	132.040.486,11
1	311	13	Ministerio de Desarrollo Social	-	-	-	-
1	315	13	Imprenta del Congreso de la Nación	406.435.158,57	28.600.382,41	-	377.834.776,16
1	317	13	Ministerio de Ambiente y Desarrollo Sostenible	1.851.646.246,46	43.564.996,68	(642.916,71)	1.807.438.333,07
1	320	13	Consejo de la Magistratura	359.089.333.223,92	348.521.207.471,78	-	10.568.125.752,14
1	321	13	Instituto Nacional de Estadística y Censos	101.797.892,96	77.688.183,52	647.730,00	24.757.439,44
1	322	13	Ministerio de Turismo y Deportes	60.977.202.868,78	15.988.461.179,45	-	44.988.741.689,33
1	325	13	Ministerio del Interior	70.504.860,00	30.399.766,02	(2.041.260,00)	38.063.833,98
1	326	13	Policía Federal Argentina	5.489.530.598,65	5.148.441.619,01	-	341.088.979,64
1	328	13	Secretaría de Energía	22.713.968.608,05	14.095.480.440,30	(6.000.000,00)	8.612.488.167,75
1	330	13	Ministerio de Educación	122.378.765,60	122.378.765,60	-	-
1	331	13	Servicio Penitenciario Federal	28.714.362.055,82	28.636.141.449,14	(15.109.581,57)	63.111.025,11
1	332	13	Ministerio de Justicia y Derechos Humanos	89.573.548.728,66	63.214.404.175,26	-	26.359.144.553,40
1	334	13	Ente de Cooperación Técnica y Financiera del Servicio Penitenciario Federal	5.576.218.175,84	5.141.788.819,22	(24.724.700,30)	409.704.656,32
1	335	13	Corte Suprema de Justicia de la Nación	206.013.369.682,83	63.093.065.041,20	-	142.920.304.641,63
1	336	13	Ministerio de Ciencia, Tecnología e Innovación	1.073.136,76	-	-	1.073.136,76
1	337	13	Ministerio de Cultura	1.710.756.118,06	1.229.320.395,23	(1.795.962,06)	479.639.760,77
1	341	13	Secretaría Nacional de Niñez, Adolescencia y Familia	30.368.654,60	20.690.000,00	-	9.678.654,60
1	343	13	Ministerio de Seguridad	14.376.584,16	1.055.448,00	-	13.321.136,16
1	345	13	Consejo Nacional de Coordinación de Políticas Sociales	39.246,00	-	-	39.246,00
1	346	13	Defensoría del Público de Servicios de Comunicación Audiovisual	1.024.212.243,37	1.073.951.308,64	(1.797.000,00)	(51.536.065,27)
1	349	13	Procuración del Tesoro de la Nación	1.952.052.514,00	1.903.413.376,51	(12.433.726,95)	36.205.410,54
1	350	13	Ministerio de Trabajo, Empleo y Seguridad Social	1.911.298.305,00	839.257.811,69	(112.189.910,65)	959.850.582,66
1	357	13	Ministerio de Economía	143.609,97	-	-	143.609,97
1	360	13	Procuración General de la Nación	358.502.172,85	358.502.172,85	-	-
1	361	13	Defensoría General de la Nación	1.650.381.412,20	133.062.592,67	-	1.517.318.819,53
1	362	13	Secretaría de Desarrollo Productivo	7.041.348.314,62	2.077.344.139,25	-	4.964.004.175,37
1	363	13	Secretaría de Agricultura, Ganadería y Pesca	3.495.347.112,32	3.323.889.277,12	(16.592.058,74)	154.865.776,46
1	364	13	Ministerio de Obras Públicas	282.046.232.365,00	189.498.663.060,30	-	92.547.569.304,70
1	370	13	Ministerio de Defensa	55.089.256,00	30.945.446,36	-	24.143.809,64
1	371	13	Estado Mayor Conjunto de las Fuerzas Armadas	699.740,00	-	(28.440,00)	671.300,00
1	372	13	Instituto de Investigaciones Científicas y Técnicas para la Defensa	-	-	-	-
1	374	13	Estado Mayor General del Ejército Argentino	9.802.022.145,88	9.801.964.733,97	-	57.411,91
1	375	13	Gendarmería Nacional Argentina	-	-	(7.153.498,02)	(7.153.498,02)
1	379	13	Estado Mayor General de la Armada Argentina	1.561.612.990,08	1.561.069.034,15	(16.045.531,02)	(15.501.575,09)
1	380	13	Prefectura Naval Argentina	3.224.667.157,97	1.507.871.042,77	(47.853.501,33)	1.668.942.613,87
1	381	13	Estado Mayor General de la Fuerza Aérea Argentina	5.428.888.817,82	5.428.211.387,49	(67.035.393,63)	(66.357.963,30)
1	382	13	Policía de Seguridad Aeroportuaria	637.702.471,74	195.344.676,35	(3.287.993,00)	439.069.802,39
1	386	13	Ministerio de las Mujeres, Géneros y Diversidad	603.803,33	-	-	603.803,33
TOTAL FF. 13 - RECURSOS CON AFECTACIÓN ESPECÍFICA				1.182.408.558.397,97	833.000.588.897,65	(529.083.743,98)	348.878.885.756,34

**ADMINISTRACIÓN NACIONAL
EJERCICIO 2023
RECAUDADO NO DEVENGADO**

CUADRO NRO. 32

			-En Pesos-				
Car	Serv	FF	Denominación	Ingresado	Devengado	Ajustes Fondo Rotatorio y/o Ajustes Art. 6° Disp. 429/02 S.S.P	Recaudado No Devengado
1	381	13	Estado Mayor General de la Fuerza Aérea Argentina	5.428.888.817,82	5.428.211.387,49	(67.035.393,63)	(66.357.963,30)
1	382	13	Policía de Seguridad Aeroportuaria	637.702.471,74	195.344.676,35	(3.287.993,00)	439.069.802,39
1	386	13	Ministerio de las Mujeres, Géneros y Diversidad	603.803,33	-	-	603.803,33
TOTAL FF. 13 - RECURSOS CON AFECTACIÓN ESPECÍFICA				1.182.408.558.397,97	833.000.588.897,65	(529.083.743,98)	348.878.885.756,34
1	305	14	Jefatura de Gabinete de Ministros	1.321.563.137,00	727.794.618,79	-	593.768.518,21
1	310	14	Ministerio de Salud	7.941.000,00	-	-	7.941.000,00
1	311	14	Ministerio de Desarrollo Social	-	-	-	-
1	325	14	Ministerio del Interior	-	-	-	-
1	326	14	Policía Federal Argentina	11.573.518,00	7.055.969,00	-	4.517.549,00
1	330	14	Ministerio de Educación	-	-	-	-
1	337	14	Ministerio de Cultura	-	165.776.409,41	193.800,00	(165.582.609,41)
1	350	14	Ministerio de Trabajo, Empleo y Seguridad Social	10.000.000.000,00	9.999.999.998,77	(1,23)	-
1	357	14	Ministerio de Economía	-	-	-	-
TOTAL FF. 14 - TRANSFERENCIAS INTERNAS				11.341.077.655,00	10.900.626.995,97	193.798,77	440.644.457,80
TOTAL ADMINISTRACIÓN CENTRAL				1.193.749.636.052,97	843.901.215.893,62	(528.889.945,21)	349.319.530.214,14
2	1	11	Auditoría General de la Nación	22.018.407.100,98	22.011.187.100,50	(7.220.000,48)	-
2	101	11	Fundación Miguel Lillo	2.820.750.912,00	2.764.428.232,91	(796.907,94)	55.525.771,15
2	103	11	Consejo Nacional de Investigaciones Científicas y Técnicas	199.365.173.716,00	198.917.704.909,87	-	447.468.806,13
2	105	11	Comisión Nacional de Energía Atómica	83.890.216.064,86	83.540.542.774,49	(73.808.000,00)	275.865.290,37
2	106	11	Comisión Nacional de Actividades Espaciales	8.947.499.920,00	8.875.247.586,25	(60.000.000,00)	12.252.333,75
2	107	11	Administración de Parques Nacionales	22.565.996.533,00	21.664.305.630,43	-	901.690.902,57
2	108	11	Instituto Nacional del Agua	2.667.739.494,70	2.534.183.945,28	(7.529.995,00)	126.025.554,42
2	109	11	Sindicatura General de la Nación	6.211.705.749,67	6.192.245.755,77	(1.654.863,36)	17.805.130,54
2	112	11	Autoridad Regulatoria Nuclear	3.911.603.472,19	3.881.141.570,76	(126.000,00)	30.335.901,43
2	113	11	Teatro Nacional Cervantes	3.172.556.784,98	3.148.625.878,32	(13.627.938,42)	10.302.968,24
2	114	11	Instituto Nacional de Asociativismo y Economía Social	3.869.184.264,00	3.849.628.770,16	(1.506.809,62)	18.048.684,22
2	116	11	Biblioteca Nacional "Doctor Mariano Moreno"	11.604.472.684,79	11.604.472.684,79	-	-
2	117	11	Instituto Nacional del Teatro	343.105.001,00	342.905.000,99	-	200.000,01
2	118	11	Instituto Nacional de Asuntos Indígenas	126.540.000,00	101.181.974,31	22.097,46	25.380.123,15
2	119	11	Instituto Nacional de Promoción Turística	-	-	-	-
2	121	11	Banco Nacional de Datos Genéticos (BNDG)	1.088.606.563,00	1.064.830.916,05	-	23.775.646,95
2	173	11	Agencia Nacional de Promoción de la Investigación, el Desarrollo Tecnológico y la Innovación	4.215.927.625,60	4.152.346.239,89	-	63.581.385,71
2	200	11	Registro Nacional de las Personas	30.009.014.675,74	27.541.638.495,53	(17.719.802,56)	2.449.656.377,65
2	201	11	Dirección Nacional de Migraciones	25.503.027.112,00	25.326.534.064,73	(9.000.000,00)	167.493.047,27
2	202	11	Instituto Nacional Contra la Discriminación, Xenofobia y el Racismo	28.210.924,00	27.413.442,40	(830.875,00)	(33.393,40)
2	205	11	Agencia de Administración de Bienes del Estado	4.824.716.117,00	4.376.212.177,72	-	448.503.939,28
2	206	11	Centro Internacional para la Promoción de los Derechos Humanos	-	-	-	-
2	208	11	Agencia Nacional de Materiales Controlados	-	-	-	-
2	209	11	Agencia de Acceso a la Información Pública	930.591.750,44	924.408.035,47	(4.931.643,93)	1.252.071,04

**ADMINISTRACIÓN NACIONAL
EJERCICIO 2023
RECAUDADO NO DEVENGADO**

				-En Pesos-			
Car	Serv	FF	Denominación	Ingresado	Devengado	Ajustes Fondo Rotatorio y/o Ajustes Art. 6° Disp. 429/02 S.S.P	Recaudado No Devengado
2	450	11	Instituto Geográfico Nacional	2.218.152.154,05	2.159.474.212,14	(4.099.992,45)	54.577.949,46
2	452	11	Servicio Meteorológico Nacional	8.288.257.728,76	8.288.133.273,95	-	124.454,81
2	602	11	Comisión Nacional de Valores	593.985.272,00	593.985.272,00	-	-
2	604	11	Dirección Nacional de Vialidad	171.748.014.563,00	171.042.394.894,65	(100.000.000,00)	605.619.668,35
2	606	11	Instituto Nacional de Tecnología Agropecuaria	-	-	-	-
2	607	11	Instituto Nacional de Investigación y Desarrollo Pesquero	6.004.214.759,52	5.802.262.030,21	(15.000.000,00)	186.952.729,31
2	608	11	Instituto Nacional de Tecnología Industrial	21.285.051.380,00	21.235.720.226,06	(6.898.926,00)	42.432.227,94
2	609	11	Instituto Nacional de Vitivinicultura	4.372.439.621,85	4.371.301.916,56	-	1.137.705,29
2	612	11	Tribunal de Tasaciones de la Nación	1.077.493.510,00	1.056.236.169,25	(90.000,00)	21.167.340,75
2	613	11	Ente Nacional de Obras Hídricas de Saneamiento	60.698.589.115,81	60.548.117.882,99	(4.500.000,00)	145.971.232,82
2	614	11	Instituto Nacional de Semillas	260.531.892,00	260.531.892,00	-	-
2	620	11	Tribunal Fiscal de la Nación	3.818.225.806,68	3.814.291.659,63	(1.904.136,00)	2.030.011,05
2	622	11	Instituto Nacional de la Propiedad Industrial	1.602.238.364,00	1.485.396.404,45	(4.400.000,00)	112.441.959,55
2	623	11	Servicio Nacional de Sanidad y Calidad Agroalimentaria	3.273.506.826,00	3.265.843.006,12	-	7.663.819,88
2	624	11	Servicio Geológico Minero Argentino	3.777.221.195,59	3.627.147.347,49	(6.957.107,76)	143.116.740,34
2	652	11	Ente Nacional Regulador de la Electricidad	846.461.674,86	846.462.398,87	-	(724,01)
2	656	11	Organismo Regulador de Seguridad de Presas	753.217.538,00	739.421.818,86	(532.261,32)	13.263.457,82
2	661	11	Comisión Nacional de Regulación del Transporte	12.056.228.913,01	12.010.339.590,09	(16.250.127,39)	29.639.195,53
2	664	11	Organismo Regulador del Sistema Nacional de Aeropuertos	3.517.114.243,83	3.476.626.002,68	(4.101.423,30)	36.386.817,85
2	669	11	Administración Nacional de Aviación Civil	11.948.564.188,67	11.948.559.611,15	-	4.577,52
2	670	11	Unidad de Información Financiera	3.082.205.688,57	3.042.534.288,13	(3.569.126,56)	36.102.273,88
2	671	11	Junta de Seguridad en el Transporte	7.739.777.451,73	7.673.730.228,91	(42.830.372,79)	23.216.850,03
2	802	11	Fondo Nacional de las Artes	58.000.000,00	20.740.000,00	-	37.260.000,00
2	804	11	Comisión Nacional de Evaluación y Acreditación Universitaria	1.626.054.753,00	1.568.021.072,53	(9.631.316,82)	48.402.363,65
2	902	11	Htal. Nac. en Red Especializado en Salud Mental y Adicciones "Lic. Laura Bonaparte"	6.680.475.543,00	6.669.459.286,80	(10.877.021,00)	139.235,20
2	903	11	Hospital Nacional Dr. Baldomero Sommer	11.930.470.027,00	11.837.573.729,71	(39.214.156,80)	53.682.140,49
2	904	11	Administración Nacional de Medicamentos, Alimentos y Tecnología Médica	1.413.743.684,00	1.413.743.684,00	-	-
2	905	11	Instituto Nacional Central Único Coordinador de Ablación e Implante	7.646.499.082,00	6.630.053.672,74	(9.700.000,00)	1.006.745.409,26
2	906	11	Administración Nac. De Laboratorios e Inst. de Salud Dr. Carlos G. Malbrán	14.264.158.327,32	14.004.706.160,68	(20.000.000,00)	239.452.166,64
2	908	11	Hospital Nacional Profesor Dr. Alejandro Posadas	59.491.787.139,89	58.658.560.653,61	(11.810.499,15)	821.415.987,13
2	909	11	Colonia Nacional Dr. Manuel A. Montes de Oca	9.922.329.985,84	9.505.171.402,76	(45.495.002,14)	371.663.580,94
2	910	11	Instituto Nacional de Rehabilitación Psicofísica del Sur Dr. Juan Otimio Tesone	4.065.133.182,67	4.059.125.747,47	(6.000.000,00)	7.435,20
2	914	11	Superintendencia de Servicios de Salud	20.000.000.000,00	19.996.093.322,00	-	3.906.678,00
2	915	11	Instituto Nacional del Cáncer	2.981.120.744,00	2.880.127.681,26	(6.195.135,63)	94.797.927,11
2	916	11	Agencia Nacional de Laboratorios Públicos (ANLAP)	541.147.498,00	531.673.050,85	(1.039.733,97)	8.434.713,18
2	917	11	Agencia Nacional de Discapacidad	268.844.463.789,51	260.862.524.425,36	-	7.981.939.364,15
3	250	11	Caja de Retiros, Jubilaciones y Pensiones de la Policía Federal Argentina	20.542.000.000,00	20.542.000.000,00	-	-
3	470	11	Instituto de Ayuda Financiera para Pago de Retiros y Pensiones Militares	35.290.000.000,00	35.251.569.944,75	-	38.430.055,25
3	850	11	Administración Nacional de la Seguridad Social	1.647.793.071.929,46	1.647.793.071.929,46	-	-
TOTAL FF. 11 - TESORO NACIONAL				2.880.166.994.039,57	2.862.353.911.076,79	(569.827.077,93)	17.243.255.884,85

ADMINISTRACIÓN NACIONAL
EJERCICIO 2023
RECAUDADO NO DEVENGADO

CUADRO NRO. 32

Car	Serv	FF	Denominación	Ingresado	Devengado	Ajustes Fondo Rotatorio y/o Ajustes Art. 6° Disp. 429/02 S.S.P	-En Pesos-
							Recaudado No Devengado
2	1	12	Auditoría General de la Nación	461.708.171,71	276.307.235,53	-	185.400.936,18
2	101	12	Fundación Miguel Lillo	9.866.493,30	6.659.763,58	(170.184,00)	3.036.545,72
2	103	12	Consejo Nacional de Investigaciones Científicas y Técnicas	91.836.242,38	91.835.973,80	-	268,58
2	105	12	Comisión Nacional de Energía Atómica	703.497.698,14	682.220.135,66	(360.000,00)	20.917.562,48
2	106	12	Comisión Nacional de Actividades Espaciales	-	-	-	-
2	107	12	Administración de Parques Nacionales	8.221.610.713,75	3.549.461.567,87	(181.023.817,71)	4.491.125.328,17
2	108	12	Instituto Nacional del Agua	7.118.615,14	6.222.555,07	39.210,00	935.270,07
2	109	12	Sindicatura General de la Nación	2.046.339.381,69	722.073.478,33	(6.192.942,27)	1.318.072.961,09
2	112	12	Autoridad Regulatoria Nuclear	1.779.810.095,90	1.471.097.349,91	(9.151.000,00)	299.561.745,99
2	113	12	Teatro Nacional Cervantes	32.941.217,53	32.938.922,00	24.270,00	26.565,53
2	114	12	Instituto Nacional de Asociativismo y Economía Social	10.888.649.546,71	9.431.293.992,93	(22.467.670,17)	1.434.887.883,61
2	116	12	Biblioteca Nacional "Doctor Mariano Moreno"	37.307.084,92	36.895.276,57	-	411.808,35
2	117	12	Instituto Nacional del Teatro	2.546.944.387,15	2.546.243.573,56	(5.965.283,61)	(5.264.470,02)
2	119	12	Instituto Nacional de Promoción Turística	22.261.586.984,85	10.180.884.123,83	(11.000.000,00)	12.069.702.861,02
2	200	12	Registro Nacional de las Personas	12.668.334.939,96	11.800.673.121,20	(22.078.390,00)	845.583.428,76
2	201	12	Dirección Nacional de Migraciones	22.053.223.989,19	13.183.550.755,91	(17.143.899,98)	8.852.529.333,30
2	203	12	Agencia Nacional de Seguridad Vial	14.357.194.458,65	7.233.395.066,28	(17.667.195,00)	7.106.132.197,37
2	205	12	Agencia de Administración de Bienes del Estado	478.556.619,54	127.116.245,23	-	351.440.374,31
2	207	12	Ente Nacional de Comunicaciones	45.853.422.159,44	20.158.963.235,21	-	25.694.458.924,23
2	209	12	Agencia de Acceso a la Información Pública	28.532.618,44	13.938.082,68	-	14.594.535,76
2	450	12	Instituto Geográfico Nacional	31.054.216,05	24.659.457,39	(567.729,00)	5.827.029,66
2	452	12	Servicio Meteorológico Nacional	3.142.169.659,30	1.266.138.814,27	(15.264.901,47)	1.860.765.943,56
2	602	12	Comisión Nacional de Valores	4.718.904.564,36	3.830.954.243,37	(7.000.000,00)	880.950.320,99
2	603	12	Superintendencia de Seguros de la Nación	23.543.910.279,61	10.944.952.517,73	(8.188.384,80)	12.590.769.377,08
2	604	12	Dirección Nacional de Vialidad	776.641.892,24	548.526.539,29	-	228.115.352,95
2	606	12	Instituto Nacional de Tecnología Agropecuaria	232.432.318.208,73	86.069.590.179,00	(116.543.300,04)	146.246.184.729,69
2	607	12	Instituto Nacional de Investigación y Desarrollo Pesquero	14.643.324,30	3.415.522,00	-	11.227.802,30
2	608	12	Instituto Nacional de Tecnología Industrial	10.303.090.308,08	9.834.507.437,61	(5.623.039,00)	462.959.831,47
2	609	12	Instituto Nacional de Vitivinicultura	1.298.002.328,06	1.114.489.852,82	(6.866.891,79)	176.645.583,45
2	612	12	Tribunal de Tasaciones de la Nación	58.868.871,64	29.893.003,22	(835.376,62)	28.140.491,80
2	613	12	Ente Nacional de Obras Hídricas de Saneamiento	1.527.506.009,56	1.346.896.601,56	-	180.609.408,00
2	614	12	Instituto Nacional de Semillas	3.675.819.102,49	3.668.424.871,31	(33.000.000,00)	(25.605.768,82)
2	622	12	Instituto Nacional de la Propiedad Industrial	3.646.916.550,30	2.782.565.035,69	(2.000.000,00)	862.351.514,61
2	623	12	Servicio Nacional de Sanidad y Calidad Agroalimentaria	67.259.308.515,02	65.350.756.632,84	(48.698.260,50)	1.859.853.621,68
2	624	12	Servicio Geológico Minero Argentino	45.412.177,25	28.545.230,99	(613.204,05)	16.253.742,21
2	651	12	Ente Nacional Regulador del Gas	19.556.146.812,87	18.992.006.699,16	-	564.140.113,71
2	652	12	Ente Nacional Regulador de la Electricidad	3.951.545.093,40	3.711.160.123,94	(1.500.000,00)	238.884.969,46
2	656	12	Organismo Regulador de Seguridad de Presas	272.983.483,34	194.942.834,20	(196.401,45)	77.844.247,69
2	661	12	Comisión Nacional de Regulación del Transporte	2.957.788.658,99	2.288.823.216,27	(2.302.220,79)	666.663.221,93
2	669	12	Administración Nacional de Aviación Civil	7.119.779.190,97	5.572.962.550,98	(26.987.984,58)	1.519.828.655,41
2	670	12	Unidad de Información Financiera	671.639.742,77	230.575.118,94	(5.000.000,00)	436.064.623,83
2	671	12	Junta de Seguridad en el Transporte	6.704.871,62	3.500.000,00	(48.420,00)	3.156.451,62
2	802	12	Fondo Nacional de las Artes	1.422.289.087,44	1.337.156.719,94	(1.689.198,65)	83.443.168,85
2	804	12	Comisión Nacional de Evaluación y Acreditación Universitaria	24.766.575,33	20.931.370,30	(732.000,00)	3.103.205,03
2	852	12	Superintendencia de Riesgos del Trabajo	11.077.461.800,34	4.145.221.409,41	-5.066.849,04	6.927.173.541,89
2	902	12	Htal. Nac. en Red Especializado en Salud Mental y Adicciones "Lic. Laura Bonaparte"	3.812.781,00	2.270.268,00	-	1.542.513,00
2	903	12	Hospital Nacional Dr. Baldomero Sommer	578.053.998,74	561.992.942,69	(4.396.741,11)	11.664.314,94
2	904	12	Administración Nacional de Medicamentos, Alimentos y Tecnología Médica	13.071.725.540,34	12.397.197.967,30	(24.309.340,14)	650.218.232,90

**ADMINISTRACIÓN NACIONAL
EJERCICIO 2023
RECAUDADO NO DEVENGADO**

-En Pesos-							
Car	Serv	FF	Denominación	Ingresado	Devengado	Ajustes Fondo Rotatorio y/o Ajustes Art. 6° Disp. 429/02 S.S.P	Recaudado No Devengado
2	905	12	Instituto Nacional Central Único Coordinador de Ablación e Implante	1.086.657.406,50	859.560.837,67	(2.710.000,00)	224.386.568,83
2	906	12	Adm. Nac. de Lab. e Inst. de Salud Dr. Carlos Malbrán	49.756.457,30	39.163.165,66	(2.000.000,00)	8.593.291,64
2	908	12	Hospital Nacional Profesor Dr. Alejandro Posadas	2.121.648.896,79	2.079.096.149,49	(733.021,19) (5)	41.819.726,11
2	909	12	Colonia Nacional Dr. Manuel A. Montes de Oca	1.117.640.549,94	1.029.689.655,13	(4.143.750,00)	83.807.144,81
2	910	12	Instituto Nacional de Rehabilitación Psicofísica del Sur Dr. Juan Otimio Tesone	89.530.181,99	81.879.008,56	455.640,00	8.106.813,43
2	914	12	Superintendencia de Servicios de Salud	50.037.224.505,69	51.228.075.697,74	(55.120.821,90)	(1.245.972.013,95)
2	915	12	Instituto Nacional del Cáncer	-	-	-	-
2	917	12	Agencia Nacional de Discapacidad	3.685.456.342,88	1.990.913.413,97	-	1.694.542.928,91
3	250	12	Caja de Retiros, Jubilaciones y Pensiones de la Policía Federal Argentina	258.039.262.707,74	258.406.107.325,64	(3.500.000,00)	(370.344.617,90)
3	470	12	Inst. de Ayuda Financiera para el Pago de Retiros y Pensiones Militares	191.231.986.250,43	222.392.432.091,65	-	(31.160.445.841,22)
3	850	12	Administración Nacional de la Seguridad Social	14.866.393.683.440,40	14.567.301.285.840,40	(25.287.000,00)	299.067.110.600,01
TOTAL FF. 12 - RECURSOS PROPIOS				15.931.570.591.802,20	15.423.263.030.801,30	(703.626.098,86)	507.603.934.902,06
2	118	13	Instituto Nacional de Asuntos Indígenas	2.189.465.688,00	2.041.280.307,10	(1.123.701,14)	147.061.679,76
2	119	13	Instituto Nacional de Promoción Turística	-	-	-	-
2	202	13	Instituto Nacional Contra la Discriminación, Xenofobia y el Racismo	2.299.574.565,00	2.194.077.007,83	(1.642.535,01)	103.855.022,16
2	206	13	Centro Internacional para la Promoción de los Derechos Humanos	853.629.587,00	833.665.757,10	(1.297.312,83)	18.666.517,07
2	208	13	Agencia Nacional de Materiales Controlados	1.235.481.807,00	1.152.185.331,26	(4.396.173,57)	78.900.302,17
2	452	13	Servicio Meteorológico Nacional	-	-	-	-
2	604	13	Dirección Nacional de Vialidad	117.496.813.426,00	113.396.840.468,99	-	4.099.972.957,01
2	607	13	Instituto Nacional de Investigación y Desarrollo Pesquero	314.665.000,00	292.220.814,15	-	22.444.185,85
2	624	13	Servicio Geológico Minero Argentino	36.455.404,00	27.232.530,00	(450.210,00)	8.772.664,00
TOTAL FF. 13 - RECURSOS CON AFECTACIÓN ESPECÍFICA				124.426.085.477,00	119.937.502.216,43	(8.909.932,55)	4.479.673.328,02
2	105	14	Comisión Nacional de Energía Atómica	68.500.000,00	68.499.999,37	(0,63)	-
2	604	14	Dirección Nacional de Vialidad	-	-	-	0,00
2	669	14	Administración Nacional de Aviación Civil	-	-	-	0,00
2	906	14	Adm. Nac. de Lab. e Inst. de Salud Dr. Carlos Malbrán	-	-	500.000,00	500.000,00
2	910	14	Instituto Nacional de Rehabilitación Psicofísica del Sur Dr. Juan Otimio Tesone	-	-	-	-
2	917	14	Agencia Nacional de Discapacidad	1.017.216.567.954,83	1.013.671.503.247,07	-	3.545.064.707,76
3	250	14	Caja de Retiros, Jubilaciones y Pensiones de la Policía Federal Argentina	509.442.911.951,28	509.442.911.951,28	-	0,00
3	470	14	Instituto de Ayuda Financiera para Pago de Retiros y Pensiones Militares	320.160.944.888,53	320.160.944.888,53	-	0,00
TOTAL FF. 14 - TRANSFERENCIAS INTERNAS				1.846.888.924.794,64	1.843.343.860.086,25	499.999,37	- 3.545.564.707,76

**ADMINISTRACIÓN NACIONAL
EJERCICIO 2023
RECAUDADO NO DEVENGADO**

			-En Pesos-				
Car	Serv	FF	Denominación	Ingresado	Devengado	Ajustes Fondo Rotatorio y/o Ajustes Art. 6° Disp. 429/02 S.S.P	Recaudado No Devengado
2	103	15	Consejo Nacional de Investigaciones Científicas y Técnicas	103.823.931,00	100.102.167,26	-	3.721.763,74
2	105	15	Comisión Nacional de Energía Atómica	10.513.105.609,12	10.513.105.608,87	(0,25)	-
2	106	15	Comisión Nacional de Actividades Espaciales	9.118.788.565,00	9.106.579.150,97	-	12.209.414,03
2	107	15	Administración de Parques Nacionales	1.600.000.000,00	1.559.488.936,67	-	40.511.063,33
2	112	15	Autoridad Regulatoria Nuclear	269.598.611,74	269.598.604,74	-	7,00
2	113	15	Teatro Nacional Cervantes	60.000.000,00	58.937.234,25	-	1.062.765,75
2	114	15	Instituto Nacional de Asociativismo y Economía Social	414.962.066,00	399.484.892,15	(827.670,00)	14.649.503,85
2	116	15	Biblioteca Nacional "Doctor Mariano Moreno"	250.260.000,00	250.260.000,00	-	-
2	119	15	Instituto Nacional de Promoción Turística	-	-	-	-
2	200	15	Registro Nacional de las Personas	2.999.999.999,53	2.840.494.730,01	-	159.505.269,52
2	452	15	Servicio Meteorológico Nacional	-	-	-	-
2	604	15	Dirección Nacional de Vialidad	-	-	-	-
2	607	15	Instituto Nacional de Investigación y Desarrollo Pesquero	-	-	-	-
2	612	15	Tribunal de Tasaciones de la Nación	-	-	-	-
2	613	15	Ente Nacional de Obras Hídricas y Saneamiento	-	-	-	-
2	623	15	Servicio Nacional de Sanidad y Calidad Agroalimentaria	754.556.000,00	754.556.000,00	-	-
2	624	15	Servicio Geológico Minero Argentino	-	-	4.200.000,00	4.200.000,00
2	656	15	Organismo Regulador de Seguridad de Presas	-	-	-	-
2	669	15	Administración Nacional de Aviación Civil	-	-	-	-
2	670	15	Unidad de Información Financiera	-	-	-	-
2	802	15	Fondo Nacional de las Artes	70.000.000,00	62.799.059,00	-	7.200.941,00
2	804	15	Comisión Nacional de Evaluación y Acreditación Universitaria	15.934.463,00	11.942.262,78	124.875,00	4.117.075,22
2	910	15	Instituto Nacional de Rehabilitación Psicofísica del Sur Dr. Juan Otimio Tesone	-	-	-	-
2	914	15	Superintendencia de Servicios de Salud	15.000.000.000,00	15.000.000.000,00	-	-
2	917	15	Agencia Nacional de Discapacidad	52.755.663.739,43	52.753.010.425,60	-	2.653.313,83
3	250	15	Caja de Retiros, Jubilaciones y Pensiones de la Policía Federal Argentina	43.435.607.000,00	43.435.607.000,00	-	-
3	850	15	Administración Nacional de la Seguridad Social	2.187.382.209.609,34	2.187.382.179.609,34	(30.000,00) (6)	-
TOTAL FF. 15 - CRÉDITO INTERNO - Financiado por el TESORO NACIONAL				2.324.744.509.594,16	2.324.498.145.681,64	3.467.204,75	249.831.117,27
TOTAL ORGANISMOS DESCENTRALIZADOS E INST. DE LA SEGURIDAD SOCIAL				23.107.797.105.707,60	22.573.396.449.862,40	(1.278.395.905,22)	533.122.259.939,96
TOTAL ADMINISTRACIÓN NACIONAL				24.301.546.741.760,50	23.417.297.665.756,00	(1.807.285.850,43)	882.441.790.154,10

Aclaraciones:

Los casos donde el ingresado y el devengado no presentan valor alguno, obedecen a los ajustes practicados en el cálculo del Recaudado No Devengado 2023, de acuerdo a lo establecido en la Disposición N° 429/02 SSP, no existiendo originalmente una ejecución nula.

(1) Corresponde al resultado neto por la consideración de un ajuste en el cálculo del remanente 2023 solicitado por el S.A.F 334- Ente Cooperador Penitenciario mediante EX-2024-45448419-APN-DS#ENCOPE por la suma de \$ 58.611,41.-, y el ajuste por Ampliación de Fondo Rotatorio Disp. 429/02 SSP por la suma de \$ 24.666.088,89.-.

(2) Corresponde al resultado neto por la consideración de un ajuste en el cálculo del remanente 2023 solicitado por el S.A.F 350- Ministerio de Trabajo, Empleo y Seguridad Social mediante EX-2024-41591545-APN-DGD#MT por la suma de \$ 1.889.910,65.-, y el ajuste por Ampliación de Fondo Rotatorio Disp. 429/02 SSP por la suma de \$ 110.300.000.-.

(3) Corresponde al resultado neto por la consideración de un ajuste en el cálculo del remanente 2023 solicitado por el S.A.F 363- Ministerio de Agricultura, Ganadería y Pesca mediante EX-2024-37424219-DGDAGYP#MEC por la suma de \$ 544.666,50.-, y el ajuste por adecuación de Fondo Rotatorio Disp. 429/02 SSP (Ampliación - Disminución) por la suma de \$ 16.047.392,24.-.

(4) Corresponde al resultado neto por la consideración de un ajuste en el cálculo del remanente 2023 solicitado por el S.A.F 623-Servicio Nacional de Sanidad y Calidad Agroalimentaria mediante EX-2024-40762233-APN-DGTYA#SENASA por la suma de \$ 408.260,50.-, y el ajuste por Ampliación de Fondo Rotatorio Disp. 429/02 SSP por la suma de \$ 48.290.000.-.

(5) Corresponde al ajuste en el cálculo del remanente 2023 solicitado por el S.A.F 908-Hospital Posadas mediante EX-2024-37819682-APN-DDYME#HP por la suma de \$ 733.021,19.-.

(6) Corresponde al ajuste en el cálculo del remanente 2023 solicitado por el S.A.F 850- Administración Nacional de la Seguridad Social mediante EX-2024-42992292-ANSES-DGPR#ANSES por la suma de \$ 30.000.-.

A continuación, se informa el detalle de los SAF cuyo cálculo del Recaudado No Devengado arrojó un importe negativo, y las causas que originaron esa situación:

CAR	SAF	FF	NO DEVENGADO	MOTIVO
1	302	13	- 183.287.446,28	Remanentes de Ejercicios anteriores (Tipo 35.1.1)
1	346	13	- 51.536.065,27	Remanentes de Ej. ant.(Tipo 35.1.1) y Ampliac. F. Rot.
1	375	13	- 7.153.498,02	Ajuste Creación/Ampliación de Fdo. Rotatorio
1	379	13	-15.501.575,09	Ajuste Creación/Ampliación de Fdo. Rotatorio
1	381	13	-66.357.963,30	Ajuste Creación/Ampliación de Fdo. Rotatorio
1	337	14	-165.582.609,41	Remanentes de Ejercicios anteriores (Tipo 35.1.1)
2	202	11	-33.393,40	Ajuste Creación/Ampliación de Fdo. Rotatorio
2	652	11	-724,01	Inconsistencia en la Ejecución Presupuestaria
2	117	12	-5.264.470,02	Ajuste Creación/Ampliación de Fdo. Rotatorio
2	614	12	-25.605.768,82	Ajuste Creación/Ampliación de Fdo. Rotatorio
2	914	12	-1.245.972.013,95	Remanentes de Ej. ant.(Tipo 35.2.1) y Ampliac. F. Rot.
3	250	12	-370.344.617,90	Remanentes de Ej. ant.(Tipo 35.1.1) y Ampliac. F. Rot.
3	470	12	-31.160.445.841,22	Inconsistencia en la Ejecución Presupuestaria
	Total \$		-33.297.085.986,69	

Asimismo, y en virtud a las facultades conferidas en el artículo 6° de la Disposición N° 429/02 SSP, se procedió a realizar un ajuste sobre el cálculo del Remanente 2023 para aquellos SAF cuyo monto a ingresar resultara en una cifra inferior a \$ 2 (Pesos Dos), debido a su baja significatividad, de acuerdo al siguiente detalle:

SAF	FUE FIN	RECAUDADO NO DEVENGADO AJUSTADO
350	14	1,23
1	11	0,48
105	14	0,63
105	15	0,25

En cumplimiento a lo establecido en el artículo 28° de la Resolución N° 294/2023 SH, donde se faculta a ...“la Contaduría General de la Nación para dar de baja de sus registros las sumas adeudadas al Tesoro Nacional por organismos de la Administración Nacional que a la fecha de cierre hubiesen dejado de operar y cuyas funciones no hubieren sido transferidas a otro ente continuador, y las contenidas en el Cuadro N° 30 de la Cuenta de Inversión con una antigüedad mayor a diez (10) años”..., se discontinuó la exposición en el Cuadro 30 de las columnas de deudas por remanentes correspondientes a los ejercicios 1996 a 2010. Sobre los saldos adeudados, se informa que se realizarán las gestiones necesarias para la aplicación de lo dispuesto en el artículo 40° de la Ley 24.156, reglamentado mediante el Decreto N°668/2023, referido a la declaración de incobrabilidad de deudas con el Estado Nacional que se encuentren prescriptas y que no tengan origen en leyes impositivas, aduaneras o del régimen de la seguridad social, siempre que se hayan agotado los procedimientos para su cobro por el organismo acreedor, sin que ello implique renuncia de derecho.

A continuación, se brinda un resumen de las deudas pendientes por remanentes de ejercicios anteriores (1996-2010) cuya publicación detallada por Ejercicio, ha sido discontinuada en el Cuadro 30, y se encuentran en trámite su declaración de incobrabilidad:

Remanentes de Ejercicios Anteriores - Saldos pendientes de Ingreso Ejercicios 1996-2010

SAF	FF	CONCEPTO	1996	1997	1998	1999	2000	2001	2002	2003	2004	2005	2006	2008	TOTAL
305	13	JEFATURA DE GABINETE DE MINISTROS	-	-	-	-	-	-	-	-	-	-	-	2.000.000,00	2.000.000,00
311	14	MIN. DESARROLLO SOCIAL	-	-	-	-	127.728,90	-	-	-	-	-	-	-	127.728,90
325	13	MIN. INTERIOR	1.815.807,00	-	36.202,00	-	-	-	-	-	-	-	-	-	1.852.009,00
330	13	MIN. EDUCACIÓN	5.448.907,00	-	297.577,00	-	-	-	-	-	-	-	-	-	5.746.484,00
331	13	SERV. PENITENCIARIO FED.	-	-	-	83.662,74	22.633,00	-	-	-	-	145.261,11	72.241,28	-	323.798,13
337	13	SEC. CULTURA NACIÓN	-	-	903.459,63	-	-	97.309,61	-	-	-	-	-	-	1.000.769,24
350	13	MIN. TRAB. EMP. Y SEG. SOC.	-	-	-	-	115.649,13	-	-	-	-	-	-	-	115.649,13
350	14	MIN. TRAB. EMP. Y SEG. SOC.	-	-	-	-	1.195.318,31	-	-	-	-	-	-	-	1.195.318,31
357	13	MIN. ECON. Y FIN. PÚBLICAS	4.748.148,00	-	-	-	16.965.763,65	-	1.008.554,54	-	-	-	-	-	22.722.466,19
372	13	INST. INV. CIENT. Y TEC. FFAA	-	4.442,17	-	-	6.784,46	-	-	-	-	-	-	-	11.226,63
103	12	CON. NAC. INV. CIENT. Y TEC.	14.265,00	-	-	-	-	-	-	-	-	-	-	-	14.265,00
107	11	ADM. PARQUES NAC.	-	-	-	2.089,00	-	102.247,15	-	-	-	-	-	-	104.336,15
115	12	COM. NAC. COMUNICAC.	2.012.591,62	-	-	-	-	-	-	-	-	-	-	-	2.012.591,62
116	11	BIBLIOTECA NACIONAL	-	839.462,00	414.287,00	677.119,00	13.625,00	-	-	-	-	-	-	-	1.944.493,00
116	13	BIBLIOTECA NACIONAL	-	-	154.476,00	-	122.233,98	-	-	-	-	-	-	-	276.709,98
117	12	INST. NAC. DEL TEATRO	-	-	1.022.485,00	-	-	-	-	-	-	-	-	-	1.022.485,00
118	13	INST. NAC. AS. INDIGENAS	-	-	-	-	-	-	-	5.593,83	-	-	-	-	5.593,83
200	14	REG. NAC. DE LAS PERSONAS	-	-	1.444.617,00	-	-	-	-	-	-	-	-	-	1.444.617,00
201	11	DIR. NAC. MIGRACIONES	-	4.748,95	-	-	-	-	-	-	-	-	-	-	4.748,95
201	12	DIR. NAC. MIGRACIONES	-	-	-	-	-	-	-	-	49.843,79	-	-	-	49.843,79
450	14	INST. GEOGRÁFICO NAC.	-	-	-	499.525,00	-	-	-	-	-	-	-	-	499.525,00
602	11	COM. NAC. VALORES	420.031,51	-	-	-	-	-	-	-	-	-	-	-	420.031,51
604	11	DIR. NAC. VIALIDAD	996.139,32	-	-	-	-	-	-	-	-	-	-	-	996.139,32
604	12	DIR. NAC. VIALIDAD	3.500.599,00	-	-	-	-	-	-	-	-	-	-	-	3.500.599,00
604	14	DIR. NAC. VIALIDAD	-	-	-	-	-	-	-	2.859.166,76	-	-	-	-	2.859.166,76
608	11	INST. NAC. TEC. INDUSTRIAL	129.179,30	-	-	-	-	-	-	-	-	-	-	-	129.179,30
608	12	INST. NAC. TEC. INDUSTRIAL	757,00	-	-	-	-	-	-	-	-	-	-	-	757,00
612	11	TRIB. TASAC. NACIÓN	126.640,71	-	-	-	-	-	-	-	-	-	-	-	126.640,71
612	12	TRIB. TASAC. NACIÓN	367.938,00	-	-	-	-	-	-	-	-	-	-	-	367.938,00
620	11	TRIB. FISCAL NACIÓN	79.897,93	-	-	-	-	-	-	-	-	-	-	-	79.897,93
664	11	ORG. REG. SIST. NAC. AEROP.	-	-	-	-	-	-	1.283,13	-	-	-	-	-	1.283,13
902	11	CENT. NAC. REEDUC. SOCIAL	86.225,30	-	-	-	-	-	-	-	-	-	-	-	86.225,30
903	11	HOSP. NAC. B. SOMMER	381.243,82	-	39.532,61	-	-	-	15.321,30	-	-	-	-	-	436.097,73
903	12	HOSP. NAC. B. SOMMER	-	-	-	-	-	-	53.455,09	45.458,00	21.267,72	-	-	-	120.180,81
909	11	COL. NAC. M. MONTES DE OCA	-	-	-	-	216.938,00	-	-	-	-	-	-	-	216.938,00
		TOTAL ADMINISTRACIÓN NACIONAL	20.128.370,51	848.653,12	4.312.636,24	1.262.395,74	18.786.674,43	199.556,76	1.078.614,06	2.910.218,59	71.111,51	145.261,11	72.241,28	2.000.000,00	51.815.733,35

Asimismo, se informa que se continúan las acciones para la regularización y/o ingreso de los saldos adeudados por remanentes de ejercicios anteriores que se reflejan en el Cuadro 30, conciliando periódicamente estos saldos pendientes de ingreso con la Tesorería General de la Nación, y gestionando ante los distintos organismos deudores el ingreso al Tesoro de dichas cifras, o requiriendo la fundamentada justificación de las causas que originaron en su oportunidad el no ingreso del mismo, con el objeto de analizar y determinar la correspondencia o no de un ajuste, en virtud de la facultad conferida mediante el artículo 6° de la Disposición N° 429/02 S.S.P.

Durante los ejercicios 2021 a 2023, la Contaduría General de la Nación llevó a cabo un primer relevamiento sobre los saldos en cuentas escriturales de los Servicios Administrativo Financieros que pudiesen constituir remanentes de ejercicios anteriores, originados en desafectaciones de devengado, devoluciones de pagos u otras situaciones, que, por estas mismas razones, no conformaron el cálculo de remanentes en el ejercicio correspondiente. El objetivo de dicho trabajo fue detectar este tipo de sumas para que sean ingresadas a la Tesoro Nacional, permitiendo, además la depuración de saldos de antigua data en dichas cuentas. Esta tarea, se encuentra contemplada en el artículo 2° de la Resolución N° 294/2023 SH, donde en su segundo párrafo se indica... “En caso de desafectación de deuda exigible, los saldos liberados se considerarán remanentes de ejercicios anteriores, debiendo ser ingresados al Tesoro Nacional, salvo que existiese una norma con jerarquía de ley que exceptúe al organismo del ingreso de los remanentes. La Contaduría General de la Nación propiciará las gestiones necesarias para el cumplimiento de este párrafo”.

A partir de este análisis, se detectaron remanentes de ejercicios anteriores por un total de \$ 1.560.460.521,12 (Pesos Mil Quinientos Sesenta Millones Cuatrocientos Sesenta Mil Quinientos Veintiuno con 12/100), los cuales fueron ingresados a partir del dictado de la Decisión Administrativa N° 814/2023, en el mes de octubre de 2023, de acuerdo con el siguiente detalle:

SAF	FF	D.A N° 814 /2023	INGRESADO TGN 2023	ART.6 DISP. N° 429/2002 SSP	OBS.
305	13	961.953,00	961.952,57	0,43	
307	13	9.707.560,00	9.707.560,00	-	
311	13	8.001.304,00	8.001.303,68	0,32	
311	14	2.373.092,00	2.373.091,37	0,63	
325	14	3.197.137,00	3.197.136,91	0,09	
328	13	7.742.762,00	7.742.761,36	0,64	
330	13	40.030,00	40.029,35	0,65	
330	14	242.077,00	242.076,11	0,89	
331	13	2.469.866,00	2.469.865,74	0,26	
332	13	8.247.920,00	8.247.920,00	-	
350	13	50.440.784,00	50.440.784,00	-	
357	13	224.018,00	224.017,57	0,43	
357	14	1.098.624,00	1.098.623,95	0,05	
371	13	688.053,00	688.053,00	-	
372	13	825.576,00	825.575,09	0,91	
380	13	4.524.193,00	4.524.193,00	-	
103	15	170.394,00	170.393,87	0,13	
105	11	238.824.355,00	238.824.354,60	0,40	(1)
106	11	10.437.374,00	10.437.373,85	0,15	
106	12	222.288,00	222.287,40	0,60	
106	15	1.722.142,00	1.722.141,86	0,14	
108	11	145.256,00	145.255,77	0,23	
109	12	1.057.024,00	1.057.023,85	0,15	
112	11	208.154,00	208.153,99	0,01	
112	12	711.741,00	711.740,72	0,28	
113	11	137.685,00	137.685,00	-	
113	12	10.000,00	10.000,00	-	
114	11	58.106.544,00	58.106.544,00	-	
119	11	1.759.337,00	1.759.336,33	0,67	
119	13	20.899,00	20.898,88	0,12	
119	15	71.667,00	71.666,67	0,33	
205	11	235.174,00	235.173,19	0,81	
206	11	152.966,00	152.965,19	0,81	

SAF	FF	D.A N° 814 /2023	INGRESADO TGN 2023	ART.6 DISP. N° 429/2002 SSP	OBS.
207	12	1.627,00	1.627,00	-	
452	13	478.908,00	478.607,05	300,95	
452	15	10.406,00	10.406,00	-	
602	11	823.355,00	823.355,00	-	
602	12	58.113,00	58.113,00	-	
604	11	349.844.718,00	349.844.717,57	0,43	
604	14	59.778,00	59.777,10	0,90	
604	15	582.053.105,00	582.053.104,65	0,35	
607	11	3.226.511,00	3.226.510,84	0,16	
607	13	106.294,00	106.293,81	0,19	
607	15	1.769.663,00	1.769.662,91	0,09	
613	11	108.764.984,00	108.764.984,00	-	
613	12	37.460.851,00	37.460.851,00	-	
613	15	458.844,00	458.844,00	-	
620	11	94.813,00	94.812,94	0,06	
623	12	815.362,00	815.362,00	-	
656	11	496.156,00	496.156,00	-	
656	12	77.353,00	77.353,00	-	
656	15	345.345,00	345.344,26	0,74	
669	15	1.117.747,00	1.117.746,23	0,77	
670	11	26.000,00	26.000,00	-	
670	15	526.247,00	526.246,43	0,57	
904	12	43.626.019,00	43.626.019,00	-	
905	11	5.440.583,00	5.440.583,00	-	
906	11	5.082,00	5.081,10	0,90	
908	11	1.777.070,00	1.777.069,76	0,24	
908	12	129.352,00	129.351,95	0,05	
910	12	1.500,00	1.500,00	-	
910	15	5.000.000,00	5.000.000,00	-	
917	11	1.086.811,00	1.086.810,14	0,86	
		1.560.460.546,00	1.560.460.228,61	317,39	

Cabe mencionar que se ajustaron los saldos por centavos en el ingreso de los Remanentes del Ejercicio 2022 y de ejercicios anteriores, de acuerdo con lo establecido en el artículo 6° de la Disposición N° 429/02 S.S.P., toda vez que los montos de las medidas presupuestarias habilitando los créditos, fueron redondeados al alza para que los organismos pudiesen ingresar el Recaudado no Devengado informado en el Cuadro 32 - “Administración Nacional – Recaudado no Devengado” del cierre correspondiente al precitado ejercicio.

Por otra parte, se comunica que en el Cuadro 30, en la columna “DISPOSICIÓN N° 429/02 - S.S.P. - ART. 6° y/o Redondeo Centavos” también se exponen los ajustes efectuados sobre los remanentes adeudados de ejercicios anteriores, en virtud de lo establecido en el Artículo 6° de la Disposición N° 429/02 S.S.P. Estos ajustes, son requeridos por los SAF luego de la publicación de la medida presupuestaria que habilita la obligación de ingreso de los mismos. Son tramitados mediante Expediente y debidamente analizados, con el objeto de determinar su correspondencia. A continuación, se expone el detalle de ajustes efectuados por SAF, Ejercicio, Fuente de Financiamiento (FF), Expediente de trámite y monto ajustado:

SAF	EJERCICIO	FF	EXPEDIENTE	MONTO \$	OBS. C30
452	2022	13	EX-2023-135839360-APN-DGAD#SMN	300,95	(1)

Estado de Situación del Tesoro de la Administración Central

Secretaría de Hacienda
Subsecretaría de Presupuesto
Contaduría General de la Nación



**Ministerio
de Economía**
República Argentina

Aspectos metodológicos

En concordancia con lo dispuesto por el artículo 95 de la Ley N° 24.156, de Administración Financiera y de los Sistemas de Control del Sector Público Nacional y normas modificatorias, se presenta en este apartado el Cuadro N° 33 - Estado de Movimientos y Situación del Tesoro de la Administración Central.

En dicho cuadro, que se obtiene directamente del Sistema Integrado de Información Financiera, se expone la evolución de los saldos de las cuentas que integran las disponibilidades del Tesoro Nacional, detallando los saldos iniciales, las entradas y salidas de fondos clasificadas en función de su origen y los saldos resultantes de las distintas cuentas involucradas.

Los datos expuestos surgen de los estados contables y auxiliares que genera el sistema de contabilidad, en base a los movimientos de las cuentas que componen el rubro Disponibilidades de acuerdo al plan de cuentas vigente, aprobado mediante la Disposición N° 20/13 de la Contaduría General de la Nación y sus modificatorias, informados por los responsables de registro.

A partir de la información suministrada por dicho sistema, se han agrupado las transacciones que motivaron débitos y créditos en dichas cuentas, consolidándose las operaciones entre ellas.

Este estado alcanza la totalidad de los flujos financieros registrados en el período transcurrido entre el 1° de enero y el 31 de diciembre de 2023, por todo concepto, y los saldos consignados resultan en todo coincidentes con los que surgen de los estados contables que integran la Cuenta de Inversión.

En razón del funcionamiento del Sistema de la Cuenta Única del Tesoro (C.U.T.), el saldo final de la cuenta Bancos incluye los saldos en la C.U.T. de las cuentas escriturales de los Organismos Descentralizados que al cierre del ejercicio 2023 integraban la misma. La contrapartida de estos saldos, que constituyen fondos cuya titularidad corresponde a esos entes, se registra como un pasivo corriente de la Administración Central en la cuenta Fondos de Organismos Descentralizados en la C.U.T. y que al 31 de diciembre de 2023 el monto en cuestión asciende a \$ 444.062.547.994,54.

Asimismo, se han habilitado medios de percepción y pago que contribuyen a que las transacciones de ingresos y pagos que no implican movimientos de fondos, no impacten en las cuentas de disponibilidades, o que impacten en cuentas regulari-

zadoras del rubro. Sin embargo, algunas operaciones seguirán afectando al rubro disponibilidades, en tanto no ingresen al e-SIDIF todos los organismos de la Administración Nacional o se adapte la totalidad de los sistemas periféricos.

Al respecto cabe mencionar que se han excluido del cuadro aquellos registros cuyo medio de percepción y pago es Operación Vinculada – OV, por tratarse de operaciones que no implican movimiento de fondos. Debido a la metodología de registro presupuestario y contable definida para el sistema de información financiera, estas operaciones se registran mediante combinaciones de comprobantes de recursos y de gastos, sin afectar las disponibilidades.

De igual manera que en ejercicios anteriores, en virtud de las mejoras realizadas en el e-SIDIF ya no es necesario ajustar en el Estado de Movimientos y Situación del Tesoro que se obtiene de dicho sistema aquellos recursos que hubieran sido objeto de cambio de medio de percepción por haber sido percibidos mediante cheques diferidos y posteriormente depositados en una cuenta bancaria.

ADMINISTRACION CENTRAL
EJERCICIO 2023
ESTADO DE MOVIMIENTOS Y SITUACION DEL TESORO

	PRESUPUESTARIO	CUENTA CONTABLE	TOTAL
Saldos Iniciales			1.852.362.812.518
Disponibilidades			1.852.362.812.518
Caja			3.306.818
Valores a Depositar			149.690.382
Bancos			1.845.868.172.054
Fondo Rotatorio			6.341.643.265
Ingresos	36.886.136.088.546	14.549.112.294.085	51.435.248.382.631
Recursos	13.597.826.250.275	2.133.957.623.529	15.731.783.873.804
Corrientes	13.597.412.184.917	1.564.120.852.008	15.161.533.036.925
de Capital	414.065.358	0	414.065.358
No Financieros		569.836.771.521	569.836.771.521
Contribuciones Figurativas	135.636.725.778		135.636.725.778
Fuentes Financieras	23.152.673.112.493	12.415.154.670.556	35.567.827.783.050
Disminución de Activos	234.254.095.335	1.864.494.652.964	2.098.748.748.299
Incremento de Pasivos	22.918.419.017.158	10.550.659.925.593	33.469.078.942.751
Incremento del patrimonio	0	92.000	92.000
Egresos	37.169.134.902.170	13.899.259.606.448	51.068.394.508.617
Gastos	17.408.233.881.171	753.302.996.773	18.161.536.877.945
Corrientes	15.602.443.882.831	30.466.225.252	15.632.910.108.083
de Capital	1.805.789.998.340	153.000.000.000	1.958.789.998.340
No Financieros		569.836.771.521	569.836.771.521
Erogaciones Figurativas	4.839.546.541.212		4.839.546.541.212
Aplicaciones Financieras	14.921.354.479.786	13.145.956.609.674	28.067.311.089.460
Incremento de Activos	63.050.849.276	8.749.831.422.448	8.812.882.271.724
Disminución de Pasivos	14.858.303.630.510	4.396.112.881.099	19.254.416.511.609
Disminución del Patrimonio	0	12.306.127	12.306.127
Saldos Finales			2.219.216.686.532
Disponibilidades			2.219.216.686.532
Caja			3.306.818
Valores a depositar			149.690.382
Bancos			2.207.218.898.202
Fondo Rotatorio			11.844.791.131

Estado de Situación de la Deuda Pública

Secretaría de Hacienda
Subsecretaría de Presupuesto
Contaduría General de la Nación



**Ministerio
de Economía**
República Argentina

El presente capítulo tiene por finalidad exhibir el estado de situación de la Deuda Pública al 31 de Diciembre de 2023, tanto directa como indirecta, en forma sintética y agregada por los conceptos en los que se compone la misma.

Los datos consignados en los distintos cuadros explicativos que se expondrán a lo largo del presente acápite fueron extraídos de los registros contables obrantes en el Sistema Integrado de Información Financiera (SIDIF), en concordancia con los saldos contenidos en los Estados Contables.

A los efectos expositivos, se decidió no incluir dentro de los montos de cada ítem de deuda los intereses Devengados No Exigibles al cierre del ejercicio.

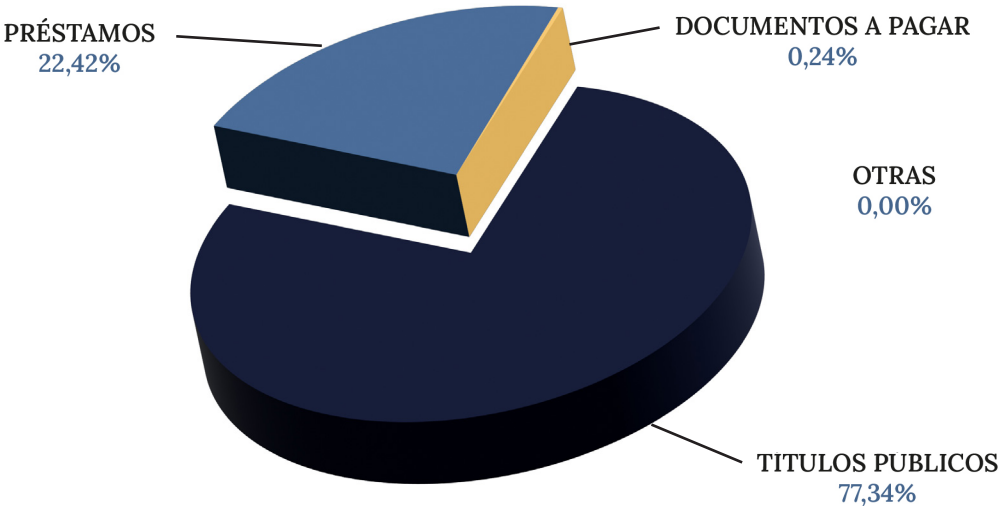
DEUDA DIRECTA

La deuda directa es aquella que la Ley N° 24.156 de Administración Financiera y de los Sistemas de Control del Sector Público Nacional define en su artículo 58 como deuda asumida por la Administración Central en calidad de deudor principal.

Se exhibe a continuación la cuantía y composición de la deuda directa de la Administración Central al cierre del ejercicio bajo análisis:

DEUDA PÚBLICA DIRECTA CONSOLIDADA EJERCICIO 2023	IMPORTE	%
Títulos Públicos	224.717.099,00	77,34%
Préstamos	65.138.928,00	22,42%
Documentos a Pagar	685.000,00	0,24%
Prestamos a Pagar	0,00	0,00%
Otras	6,00	0,00%
TOTAL DEUDA PÚBLICA DIRECTA CONSOLIDADA	290.541.033,00	100,00%

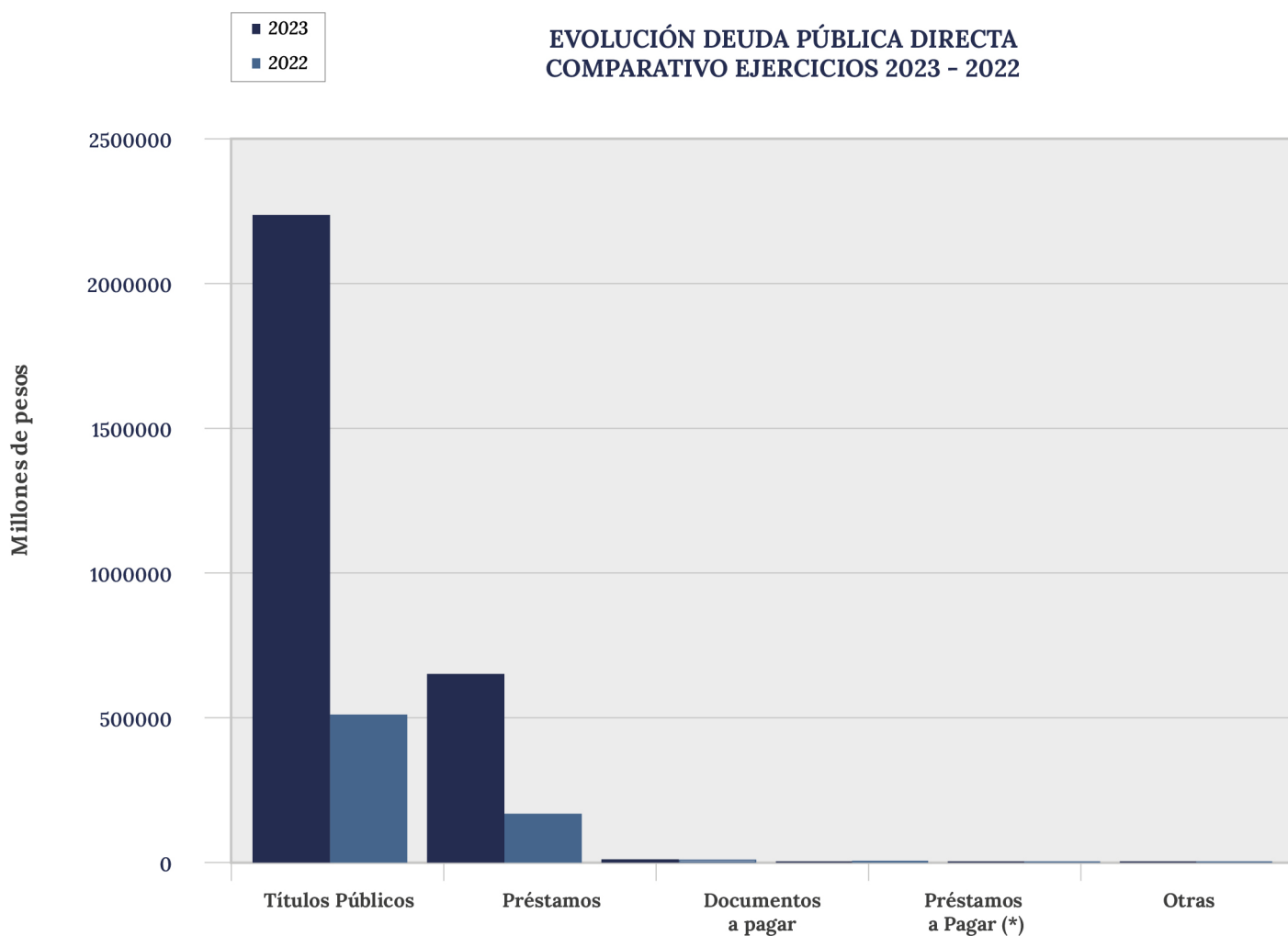
DEUDA PÚBLICA DIRECTA CONSOLIDADA - EJERCICIO 2023



EVOLUCIÓN DE LA DEUDA PÚBLICA DIRECTA

A los efectos de mostrar la evolución de la deuda directa del ejercicio, se expone a continuación un cuadro comparativo con el ejercicio fiscal 2022, desagregado por los conceptos genéricos que componen la misma:

EVOLUCIÓN DEUDA PÚBLICA DIRECTA CONSOLIDADA	En millones de \$	
	2023	2022
Títulos Públicos	224.717.099,00	51.044.793,02
Préstamos	65.138.928,00	16.574.781,48
Documentos a Pagar	685.000,00	595.000,00
Préstamos a pagar	0,00	0,00
Otras	6,00	5,77
TOTAL DEUDA PÚBLICA DIRECTA CONSOLIDADA	290.541.033,00	68.214.580,27



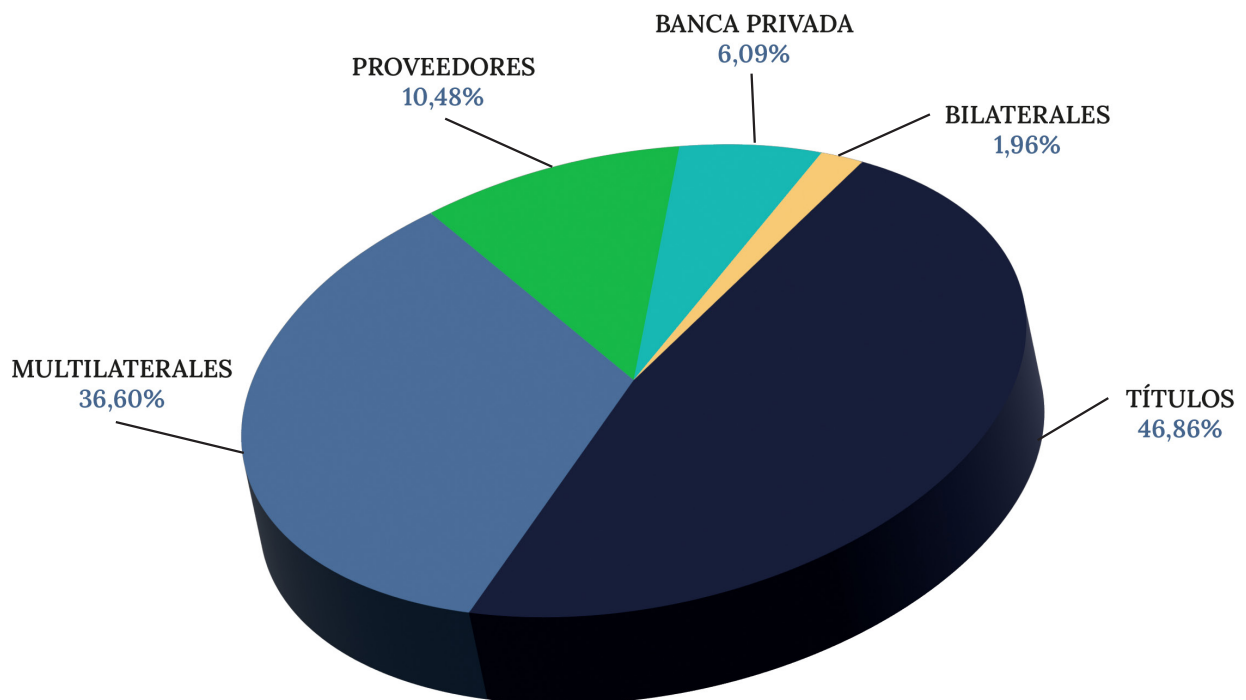
DEUDA INDIRECTA

La deuda indirecta es aquella que la Ley N° 24.156 define en su artículo 58 como la deuda contraída por cualquier persona física o jurídica, pública o privada distinta de la Administración Central, pero que cuenta con su aval, fianza o garantía.

Se exhibe a continuación la cuantía y composición de la deuda indirecta.

DEUDA PÚBLICA INDIRECTA CONSOLIDADA 2023	IMPORTE	%
Titulos	3.766.456,00	46,86%
Multilaterales	2.781.176,00	34,60%
Proveedores	842.329,00	10,48%
Banca Privada	489.421,00	6,09%
Bilaterales	157.637,00	1,96%
TOTAL DEUDA PUBLICA INDIRECTA CONSOLIDADA	8.037.019,00	100,00%

DEUDA PÚBLICA INDIRECTA CONSOLIDADA - EJERCICIO 2023

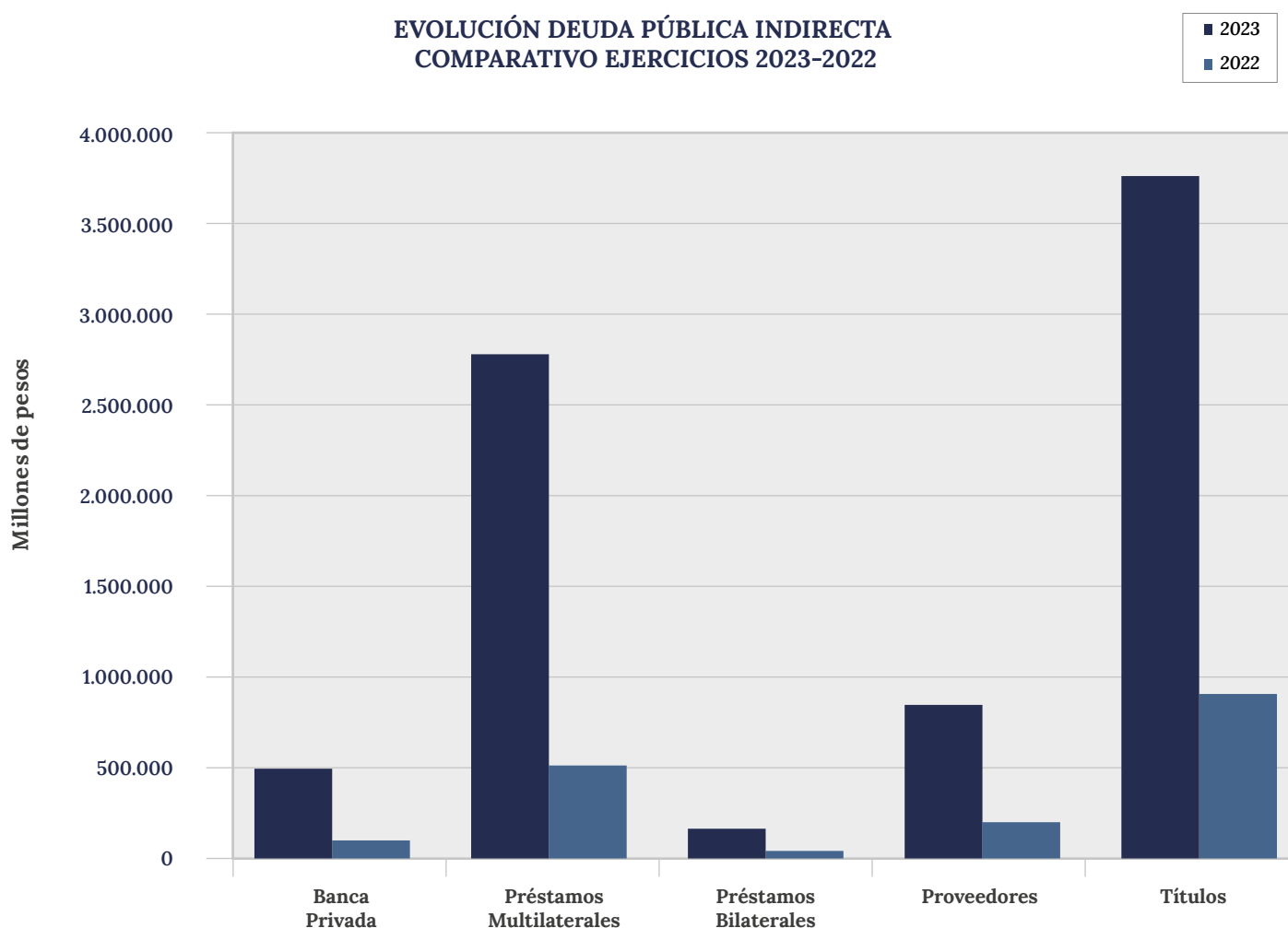


EVOLUCIÓN DE LA DEUDA PÚBLICA INDIRECTA

A los efectos de mostrar la evolución de la deuda indirecta del ejercicio, se expone a continuación un cuadro comparativo con el ejercicio fiscal 2022 desagregado por los conceptos genéricos que componen la misma:

EVOLUCIÓN DEUDA PÚBLICA INDIRECTA CONSOLIDADA	En millones de \$	
	2023	2022
Banca Privada	489.421,00	92.932,00
Préstamos Multilaterales	2.781.176,00	507.278,00
Préstamos Bilaterales	157.637,00	34.878,00
Proveedores	842.329,00	193.623,00
Títulos	3.766.456,00	902.793,00
TOTAL DEUDA PÚBLICA INDIRECTA CONSOLIDADA	8.037.019,00	1.731.504,00

EVOLUCIÓN DEUDA PÚBLICA INDIRECTA
COMPARATIVO EJERCICIOS 2023-2022



La Ley N° 24.156 de Administración Financiera y de los Sistemas de Control del Sector Público Nacional y normas modificatorias, en su artículo 95 inciso c) dispone que uno de los estados que como mínimo debe contener la Cuenta de Inversión es el relativo a la Deuda Pública interna, externa, directa e indirecta.

A tales efectos la Secretaría de Finanzas del Ministerio de Economía ha remitido a la Contaduría General de la Nación la pertinente información para su incorporación en los presentes estados.

Dicha información obra en el Sistema de Gestión y Administración de la Deuda Pública (SIGADE) y su elaboración estuvo a cargo de la Dirección de Administración de la Deuda Pública, dependiente de la Oficina Nacional de Crédito Público, de la Secretaría de Finanzas, responsable primaria de mantener un registro actualizado sobre el endeudamiento público, debidamente integrado al sistema de contabilidad gubernamental, conforme lo establece la Ley N° 24.156 y modificatorias, en su artículo 69 inciso h).

ESTADO DE LA DEUDA PUBLICA DE ADMINISTRACION CENTRAL Y DEL RESTO DEL SECTOR PUBLICO
ACUMULADO DESDE EL 01/01/2023 AL 31/12/2023

S.A.F N°: 355 - DIRECCIÓN DE ADMINISTRACIÓN DE LA DEUDA PÚBLICA

RUBRO DE LAS OBLIGACIONES	SALDO DEL CAPITAL AL INICIO DEL EJERCICIO INFORMADO					MOVIMIENTOS DEL EJERCICIO					
	SALDO AL CIERRE EJERCICIO 2022	AJUSTE A LOS SALDOS INICIALES	C.E.R.	DIFERENCIA DE CAMBIO	NUEVO SALDO AL 01/01/2023	INCREMENTOS					
						PRESUPUESTARIOS	EXTRAPRESUPUEST	M/T (1)	C.E.R.	DIFERENCIA DE CAMBIO	TOTAL DESEMBOLSOS
						EN PESOS					
1- ADMINISTRACION CENTRAL											
TITULOS EN PESOS	14.971.674.522.378,10	(244.408.941,47)	17.923.095.303.287,40	-	32.894.525.416.724,00	7.506.788.321.935,54	6.212.113.314.288,96		11.966.714.947.565,90	-	25.685.616.583.790,40
TITULOS EN MONEDA EXTRANJERA	35.853.656.821.773,50	920.027.935,88	-	127.921.035.346.004,00	163.775.612.195.714,00	6.800.811.612.580,23	9.503.073.405.854,52		-	35.487.082.607.020,10	51.790.967.625.454,80
TOTAL TITULOS	50.825.331.344.151,60	675.618.994,41	17.923.095.303.287,40	127.921.035.346.004,00	196.670.137.612.438,00	14.307.599.934.515,80	15.715.186.720.143,50		11.966.714.947.565,90	35.487.082.607.020,10	77.476.584.209.245,20
MULTILATERALES	12.867.975.550.235,90	(33.855.208,74)	-	46.113.133.711.695,80	58.981.075.406.723,00	5.471.831.336.617,57	-		-	8.555.956.898.145,56	14.027.788.234.763,00
BILATERALES	948.925.365.253,38	-	-	3.101.446.342.318,61	4.050.371.707.571,99	73.584.192.269,97	7.585.804,42		-	221.480.759.458,07	295.072.537.532,46
BANCA OFICIAL Y PRIVADA	3.474.310.413.383,94	24,25	334.715.778.980,39	168.532.337.303,90	3.977.558.529.692,52	4.041.100.370.449,00	6.395.227,04		0,00	19.225.078,95	4.041.125.990.754,99
PROVEEDORES	99.390.283.731,74	-	-	4.934.682.554,20	104.324.966.285,95	-	-		-	-	-
TOTAL ADMINISTRACION CENTRAL	68.215.932.956.756,50	641.763.809,92	18.257.811.082.267,80	177.309.082.419.877,00	263.783.468.222.711,00	23.894.115.833.852,30	15.715.200.701.174,90		11.966.714.947.565,90	44.264.539.489.702,60	95.840.570.972.295,70
2- RESTO DEL SECTOR PUBLICO											
TITULOS	902.792.859.858,84	0,00	0,00	3.217.739.474.909,84	4.120.532.334.767,50	0,00	0,00		0,00	0,00	0,00
MULTILATERALES	507.277.700.111,37	354.256.600,00	-	1.809.304.723.668,28	2.316.936.680.379,64	201.751.571.352,28	-		-	375.305.978.344,03	577.057.549.696,32
BILATERALES	34.877.871.321,91	-	-	124.025.611.960,62	158.903.483.282,53	9.951.398.881,67	-		-	18.596.476.986,33	28.547.875.867,99
BANCA OFICIAL Y PRIVADA	92.932.110.479,38	891.279.246,58	-	338.309.117.616,77	432.132.507.342,74	44.299.469.801,66	-		-	96.542.193.810,62	140.841.663.612,28
PROVEEDORES	193.623.407.227,67	-	-	654.724.225.644,86	848.347.632.872,52	-	-		-	-	-
TOTAL RESTO SECTOR PUBLICO	1.731.503.948.999,17	1.245.535.846,58	-	6.144.103.153.800,37	7.876.852.638.644,93	256.002.440.035,61	-		-	490.444.649.140,98	746.447.089.176,59
TOTAL 1 + 2	69.947.436.905.755,70	1.887.299.656,50	18.257.811.082.267,80	183.453.185.573.677,00	271.660.320.861.356,00	24.150.118.273.887,90	15.715.200.701.174,90		11.966.714.947.565,90	44.754.984.138.843,60	96.587.018.061.472,30

(1) No se exponen cifras en razón de que el dato carece de utilidad.

ESTADO DE LA DEUDA PUBLICA DE ADMINISTRACION CENTRAL Y DEL RESTO DEL SECTOR PUBLICO
ACUMULADO DESDE EL 01/01/2023 AL 31/12/2023

S.A.F N°: 355 - DIRECCIÓN DE ADMINISTRACIÓN DE LA DEUDA PÚBLICA

RUBRO DE LAS OBLIGACIONES	MOVIMIENTOS DEL EJERCICIO						INTERES EN PESOS VENCIDOS PAGADOS	GASTOS Y COMISIONES DEL EJERCICIO	SALDO DEL CAPITAL EN PESOS AL CIERRE DEL PERIODO
	DISMINUCIONES								
	PRESUPUESTARIOS	EXTRAPRESUPUEST	M/T (1)	C.E.R.	DIFERENCIA DE CAMBIO	TOTAL PRINCIPAL			
	EN PESOS								
1- ADMINISTRACION CENTRAL									
TITULOS EN PESOS	3.685.058.757.191,55	6.900.698.253.554,66		7.853.335.588.213,06	-	18.439.092.598.959,30	1.153.495.449.484,24	-	40.141.049.401.555,10
TITULOS EN MONEDA EXTRANJERA	2.683.100.075.419,87	7.417.753.499.017,54		-	21.443.854.387.656,70	31.544.707.962.094,10	463.236.565.591,59	-	184.021.871.859.075,00
TOTAL TITULOS	6.368.158.832.611,42	14.318.451.752.572,20		7.853.335.588.213,06	21.443.854.387.656,70	49.983.800.561.053,40	1.616.732.015.075,83	0,00	224.162.921.260.630,00
MULTILATERALES	5.499.323.813.680,61	427.979.535,57		-	10.290.930.818.069,30	15.790.682.611.285,30	1.268.368.629.873,78	44.348.448.803,31	57.218.181.030.200,90
BILATERALES	271.470.338.934,77	-		-	425.536.116.208,33	697.006.455.143,10	100.822.719.983,56	1.775.357.554,26	3.648.437.789.961,39
BANCA OFICIAL Y PRIVADA	2.486.059.654.608,05	-		-	22.725.016.923,51	2.508.784.671.531,56	15.840.166.118,99	5.928.562,03	5.509.899.848.915,95
PROVEEDORES	98.000.000.000,00	-		-	-	98.000.000.000,00	-	-	6.324.966.285,95
TOTAL ADMINISTRACION CENTRAL	14.723.012.639.834,80	14.318.879.732.107,80		7.853.335.588.213,06	32.183.046.338.857,80	69.078.274.299.013,40	3.001.763.531.052,16	46.129.734.919,60	290.545.764.895.994,00
2- RESTO DEL SECTOR PUBLICO									
TITULOS	354.076.442.275,00	-		-	-	354.076.442.275,00	-	-	3.766.455.892.492,50
MULTILATERALES	40.211.872.149,48	-		-	72.606.644.465,87	112.818.516.615,35	53.889.198.745,46	3.177.406.932,40	2.781.175.713.460,66
BILATERALES	11.067.510.986,37	-		-	18.747.255.936,54	29.814.766.922,92	1.963.319.603,51	-	157.636.592.227,61
BANCA OFICIAL Y PRIVADA	28.629.093.349,82	-		-	54.924.151.702,02	83.553.245.051,84	5.139.089.805,21	33.132.873,68	489.420.925.903,17
PROVEEDORES	2.212.345.710,50	3.242.702.513,65		-	564.052.741,48	6.019.100.965,63	6.601.036.313,00	-	842.328.531.906,89
TOTAL RESTO SECTOR PUBLICO	436.197.264.471,17	3.242.702.513,65	-	-	146.842.104.845,91	586.282.071.830,74	67.592.644.467,18	3.210.539.806,08	8.037.017.655.990,83
TOTAL 1 + 2	15.159.209.904.306,00	14.322.122.434.621,40		7.853.335.588.213,06	32.329.888.443.703,70	69.664.556.370.844,10	3.069.356.175.519,34	49.340.274.725,68	298.582.782.551.985,00

A continuación, se incorpora información complementaria del cuadro precedente, la cual indica el total de la Deuda Pública en pesos al 31/12/2023, los atrasos de capital acumulado, los vencimientos al 31/12/2024 y los vencimientos futuros.

ANEXO A

DEUDA PÚBLICA EN PESOS AL 31/12/2023 AL TIPO DE CAMBIO AL CIERRE

RUBRO DE LAS OPERACIONES	SALDO DEL CAPITAL EN PESOS AL CIERRE DEL PERÍODO	ATRASOS DE CAPITAL ACUMULADO	VENCIMIENTOS AL 31/12/2024	VENCIMIENTOS EJERCICIOS SIGUIENTES
ADMINISTRACION CENTRAL				
TOTAL TITULOS Y LETRAS	224.162.921.260.695,00	815.612.407.345,77	67.107.405.479.216,10	156.239.903.374.133,00
TITULOS PUBLICOS, LETRAS Y PAGARES DEL TESORO - LP- ARP	3.369.250.301.142,23	22.118.818,49	2.631.285.558.383,71	737.942.623.940,03
TITULOS PUBLICOS -Bonos LP- CHF	7.224.672.409,68	7.224.672.409,68	0,00	0,00
TITULOS PUBLICOS -Bonos LP- EUR	4.524.711.774.869,08	281.108.289.334,57	41.626.589.127,08	4.201.976.896.407,44
TITULOS PUBLICOS -Bonos LP- GBP	1.041.832.930,09	1.041.832.930,09	0,00	0,00
TITULOS PUBLICOS -Bonos LP- JPY	170.971.961.883,08	10.686.408.045,98	5.635.535.414,43	154.650.018.422,67
TITULOS PUBLICOS -Bonos LP- UCP	36.771.799.100.412,90	23.141.291.216,34	20.850.215.475.399,10	15.898.442.333.797,50
TITULOS PUBLICOS -Bonos LP- USD	179.317.921.617.047,00	492.387.794.590,62	43.578.642.320.891,70	135.246.891.501.565,00
MULTILATERALES	57.218.181.030.200,70	0,00	5.961.087.568.113,18	51.257.093.462.087,60
ORGANISMOS INTERNACIONALES - BCIE	471.360.189.049,12	0,00	2.531.951.557,30	468.828.237.491,81
ORGANISMOS INTERNACIONALES - BEI	120.316.300.835,50	0,00	8.149.868.954,83	112.166.431.880,67
ORGANISMOS INTERNACIONALES - BID	11.909.164.562.353,10	0,00	759.020.404.766,64	11.150.144.157.586,50
ORGANISMOS INTERNACIONALES - BIRF	7.374.452.904.248,88	0,00	235.238.336.310,06	7.139.214.567.938,82
ORGANISMOS INTERNACIONALES - CAF	4.004.074.341.515,52	0,00	1.198.731.211.319,36	2.805.343.130.196,17
ORGANISMOS INTERNACIONALES - FIDA	38.825.800.091,03	0,00	4.783.320.220,97	34.042.479.870,06
ORGANISMOS INTERNACIONALES - FMI	33.064.800.463.959,10	0,00	3.710.107.080.419,58	29.354.693.383.539,60
ORGANISMOS INTERNACIONALES - FONPLATA	235.186.468.148,46	0,00	42.525.394.564,44	192.661.073.584,02
BANCA PRIVADA	5.509.899.848.915,93	19.553.310.090,93	4.269.601.306.231,70	1.220.745.232.593,29
BANCO CENTRAL R.A.	4.091.100.370.449,00	0,00	3.548.969.343.789,00	542.131.026.660,00
BANCO NACION ARG.	871.189.540.000,42	15.432.863,20	685.000.000.000,00	186.174.107.137,22
NATIXIS CORP. INV.	158.711.552.936,81	0,00	35.605.133.496,13	123.106.419.440,67
DEUTSCHE BANK FRANK.	19.537.877.227,73	19.537.877.227,73	0,00	0,00
TENEDORES PTMOS.	369.307.394.907,71	0,00	0,00	369.307.394.907,71
WEST.BANK.CORP.	53.113.394,26	0,00	26.828.946,57	26.284.447,69
BILATERALES	3.648.437.789.961,36	0,00	652.943.066.601,66	2.995.494.723.359,70
AFD	27.868.487.047,32	0,00	2.269.955.000,39	25.598.532.046,93
ATRADIUS D. S. B. NV	107.108.081.296,22	0,00	23.943.720.881,89	83.164.360.414,32
BANQUE FRANCE	22.935.438.289,06	0,00	5.165.261.807,50	17.770.176.481,56
BPIFRANCE ASSERURAN.	27.033.049.484,34	0,00	6.088.079.778,92	20.944.969.705,43
CAS. DEP. E PRESTITI	100.473.833.605,92	0,00	15.818.504.158,18	84.655.329.447,74
CDBC	2.001.307.165.562,68	0,00	319.964.742.880,09	1.681.342.422.682,59
CESCE	57.431.155.080,13	0,00	12.933.999.699,46	44.497.155.380,67
CREDENDO - ECA	1.777.710.372,62	0,00	400.355.965,34	1.377.354.407,28
ECGD	10.802.824.399,80	0,00	2.432.890.778,78	8.369.933.621,02
EKF	2.029.056.030,11	0,00	456.961.211,87	1.572.094.818,24
EKN	2.462.377.026,36	0,00	554.548.896,55	1.907.828.129,81
EULER HERMES	450.820.867.803,28	0,00	101.528.812.346,94	349.292.055.456,33
EXIMBANK CHINA	254.601.113.954,00	0,00	26.800.117.257,47	227.800.996.696,54
EXIMBANK USA	91.511.278.785,26	0,00	20.609.142.378,81	70.902.136.406,45
EXPORT.DEVEL.CANADA	27.623.764.333,79	0,00	6.221.113.939,59	21.402.650.394,20
FINNVERA	1.390.650.926,12	0,00	313.186.781,06	1.077.464.145,06
GOB. DE EE.UU.	6.138.546.128,13	0,00	1.382.454.413,76	4.756.091.714,37
GOB. ISRAEL	541.431.617,24	0,00	121.935.147,11	419.496.470,13
INST.CREDITO OF.ESP.	42.020.454.895,88	0,00	13.025.040.503,50	28.995.414.392,38
J.B.I.C.	181.987.165.829,68	0,00	40.985.105.455,83	141.002.060.373,85
J.I.C.A.	9.010.184.083,64	0,00	2.029.172.459,28	6.981.011.624,36
KFW	12.623.301.802,43	0,00	2.842.878.247,87	9.780.423.554,56
NEXI	62.208.364.916,22	0,00	14.009.869.233,34	48.198.495.682,88
OESTERREICHISCHE KAG	9.231.879.006,79	0,00	2.079.100.098,56	7.152.778.908,23
SACE S.p.A.	35.755.066.109,69	0,00	8.052.354.389,25	27.702.711.720,44
SERV	86.648.217.660,03	0,00	19.513.938.374,33	67.134.279.285,70
TESORO DE ESPAÑA	15.096.323.914,61	0,00	3.399.824.515,99	11.696.499.398,62
PROVEEDORES	6.324.966.285,95	6.324.966.285,95	0,00	0,00
Chaco	2.502,63	2.502,63	0,00	0,00
Chubut	1.081.839,80	1.081.839,80	0,00	0,00
Ciudad de Bs As	4.320.095,80	4.320.095,80	0,00	0,00
Rio Negro	154.235,91	154.235,91	0,00	0,00
Salta	195.667,66	195.667,66	0,00	0,00
Santiago del Estero	18.241,57	18.241,57	0,00	0,00
TECHNOSTROYEXPORT	6.319.193.702,58	6.319.193.702,58	0,00	0,00
TOTAL ADMINISTRACION CENTRAL (1)	290.545.764.896.059,00	841.490.683.722,65	77.991.037.420.162,60	211.713.236.792.173,00

DEUDA PÚBLICA EN PESOS AL 31/12/2023 AL TIPO DE CAMBIO AL CIERRE

RUBRO DE LAS OPERACIONES	SALDO DEL CAPITAL EN PESOS AL CIERRE DEL PERÍODO	ATRASOS DE CAPITAL ACUMULADO	VENCIMIENTOS AL 31/12/2024	VENCIMIENTOS EJERCICIOS SIGUIENTES
RESTO DEL SECTOR PÚBLICO NACIONAL				
TOTAL TÍTULOS Y LETRAS	3.766.455.892.492,50	0,00	232.139.949.900,00	3.534.315.942.592,50
TÍTULOS PÚBLICOS - USD	3.766.455.892.492,50	0,00	232.139.949.900,00	3.534.315.942.592,50
MULTILATERALES	2.781.175.713.460,63	0,00	140.774.923.241,35	2.640.400.790.219,28
ORGANISMOS INTERNACIONALES - BCIE	5.269.072.875,00	0,00	0,00	5.269.072.875,00
ORGANISMOS INTERNACIONALES - BEI	61.194.265.249,27	0,00	1.182.645.844,27	60.011.619.405,00
ORGANISMOS INTERNACIONALES - BID	1.439.258.147.063,56	0,00	76.181.704.092,66	1.363.076.442.970,90
ORGANISMOS INTERNACIONALES - BIRF	620.081.662.282,43	0,00	23.579.008.210,98	596.502.654.071,45
ORGANISMOS INTERNACIONALES - CAF	390.059.169.939,92	0,00	15.685.426.461,16	374.373.743.478,76
ORGANISMOS INTERNACIONALES - FONPLATA	137.801.134.427,39	0,00	12.445.872.152,55	125.355.262.274,83
ORGANISMOS INTERNACIONALES - OFID	127.512.261.623,07	0,00	11.700.266.479,73	115.811.995.143,34
BANCA PRIVADA	489.420.925.903,17	49.879.068.274,40	261.358.745.710,70	178.183.111.918,08
BANCO NACION ARG.	340.246.057.878,44	48.882.249.909,47	223.625.927.335,33	67.737.880.633,64
BANCO SABADELL	996.818.364,93	996.818.364,93	0,00	0,00
BBVA, HONG KONG	11.965.078.545,84	0,00	3.988.359.531,45	7.976.719.014,39
BCO. BILBAO VIZ. ARG	11.987.949.554,23	0,00	4.020.293.622,96	7.967.655.931,27
BCO. PCIA. BS. AS.	12.201.953.040,67	0,00	12.201.953.040,67	0,00
DEUTSCHE BANK ESP.	98.630.743.836,57	0,00	17.522.212.180,29	81.108.531.656,27
HSBC BANK ARGENTINA	13.392.324.682,50	0,00	0,00	13.392.324.682,50
BILATERALES	157.636.592.227,60	0,00	38.644.370.178,48	118.992.222.049,12
BNDES	29.389.544.714,34	0,00	29.168.674.953,58	220.869.760,76
FONDO ABU DHABI	56.491.673.430,52	0,00	5.497.617.621,88	50.994.055.808,63
FONDO KUWAITI	71.755.374.082,74	0,00	3.978.077.603,01	67.777.296.479,73
PROVEEDORES	842.328.531.906,89	0,00	3.233.139.096,98	839.095.392.809,91
AVALES	4.838.076.629,08	0,00	2.305.082.509,00	2.532.994.120,08
ENARSA-PROV.VARIOS	837.490.455.277,81	0,00	928.056.587,98	836.562.398.689,83
TOTAL RESTO DEL SECTOR PÚBLICO NACIONAL (2)	8.037.017.655.990,79	49.879.068.274,40	676.151.128.127,51	7.310.987.459.588,89
TOTAL (1+2)	298.582.782.552.049,00	891.369.751.997,05	78.667.188.548.290,10	219.024.224.251.762,00

ACONTECIMIENTOS FINANCIEROS RELEVANTES DEL PERÍODO

En el marco de las políticas generales establecidas por el Gobierno Nacional durante el ejercicio 2023, la Secretaría de Finanzas articuló políticas y medidas relativas a los aspectos crediticios del Estado Nacional a fin de cubrir las necesidades de financiamiento del Tesoro. Las mismas se orientaron principalmente a la extensión de los plazos de vencimiento en la plaza local y al cumplimiento de las obligaciones con organismos internacionales de crédito.

La gestión de la deuda en pesos se enfocó en afianzar y profundizar la participación en este mercado con nuevos instrumentos acordes a la demanda de los acreedores. Entre enero y diciembre se realizaron 25 licitaciones, a través de las cuales se emitieron títulos por VNO \$17,6 billones y \$20,5 billones a valor efectivo (incluye bonos y letras) y 4 operaciones de conversión que permitieron reducir los compromisos durante el año.

Consolidando la tendencia del año previo, se obtuvo en el mercado financiamiento neto en pesos por \$6,5 billones lo que significó una tasa de refinanciación del 147%.

En el Marco de Financiamiento Sostenible, en el mes de noviembre se realizó la primera emisión de un bono sostenible del Tesoro Nacional. Los bonos sostenibles son instrumentos de financiamiento cuyos fondos se destinan exclusivamente a proyectos verdes y sociales. El producido de la colocación apuntaba al financiamiento del programa Conectar Igualdad, por el que se hace entrega de computadoras a estudiantes de nivel inicial, primario y secundario, y del programa de Desarrollo de Infraestructura Hidráulica, bajo el cual se encuentran los proyectos del Acueducto San Javier, en la provincia de Santa Fe, y del Acueducto del Río Colorado, en la provincia de La Pampa.

En el mes de enero la Resolución Conjunta N° 1/ 2023 de la Secretaría de Hacienda y la Secretaría de Finanzas aprobó la realización de operaciones de compra de títulos públicos a través del BCRA, el cual operó como agente financiero del Tesoro. Dicha operatoria dio como resultado el rescate de VNO USD 1.617 millones y alcanzó a los siguientes instrumentos: Bonos Globales De La Rep. Arg. Amortizables en dólares 1% 2029 U\$\$, Bonos Globales De La Rep. Arg. Amortizables en dólares Step Up 2030 U\$\$, Bonos Globales De La Rep. Arg. Amortizables en dólares Step Up 2035 U\$\$ y Bonos Globales De La Rep. Arg. Amortizables en dólares Step Up 2038 U\$\$.

En el mes de marzo mediante el Decreto N° 164 se anunció una operación que combinaba la venta y canje de tenencias de títulos públicos nacionales denominados y pagaderos en dólares, con el fin de contar con mayor disponibilidad de instrumentos para estabilizar los mercados en caso de necesidad. La operatoria alcanzó los títulos en cartera del Sector Público Nacional definido en el artículo 8 de la Ley N° 24.156 de Administración Financiera. Los títulos elegibles en el marco del artículo 2° del Decreto fueron Bonos de la República Argentina en Dólares Estadounidenses Al 1% 2029, Bonos de la República Argentina en Dólares Estadounidenses Step Up 2030 Ley Argentina, Bonos de la República Argentina en Dólares Estadounidenses Step Up 2035 Ley Argentina, Bonos de la República Argentina en Dólares Estadounidenses Step Up 2038 Ley Argentina y Bonos de la República Argentina en Dólares Estadounidenses Step Up 2041 Ley Argentina. El Tesoro Nacional entregó Bono dual 3% vencimiento 2036 en contrapartida de los fondos ingresados a las cuentas públicas por la obligación de integración del 70% del producido en las operaciones de venta de los activos.

En el mes de diciembre se anunció, de acuerdo con la Resolución Conjunta de la Secretaría de Finanzas y de la Secretaría de Hacienda N° 3 de fecha 21 de diciembre de 2023 (RSOFC-2023-3-APN-SH#MEC), la recompra de instrumentos de la deuda pública en cartera del BCRA. Se rescató el Bono de la Nación Argentina en moneda dual vencimiento 28 de febrero de 2024 por VNO USD 2.450 millones y Bonos de la República Argentina con descuento en pesos 5,83% 2033 por VNO \$ 6.229 millones. La operación se canceló con los \$2,9 billones obtenidos de la licitación cerrada el 20 de diciembre de 2023.

El Programa de Creadores de Mercado continuó en 2023 aportando liquidez y facilitando las operaciones de compra y venta de títulos del Tesoro.

En lo que refiere a las negociaciones con los organismos internacionales de crédito, desde el inicio de la gestión se estableció un activo diálogo con el FMI y el Club de París a los efectos de alcanzar refinanciamientos satisfactorios de modo de poder cumplir con los compromisos de forma sostenible y consistente con el crecimiento con inclusión social.

En el marco del acuerdo vigente con el FMI, se recibieron desembolsos durante el año por USD 12.680 millones y se realizaron pagos por USD 20.794 millones (entre capital e intereses).

Con respecto al Club de París, en mayo de 2021 se acordó un puente de tiempo para la renegociación de los Términos de 2014, con pagos de USD 227 millones en julio de 2021 y USD 188,5 millones en febrero 22. Luego de prorrogar el puente temporal en el primer trimestre del 2022, en octubre se alcanzó un acuerdo. Este implica un cronograma de pagos por los montos adeudados en trece cuotas semestrales, comenzando en diciembre de 2022 y finalizando en septiembre 2028. Se reduce además la tasa de interés del 9% al 3,9%, aplicable a los primeros tres pagos y luego se aplican paulatinos aumentos hasta llegar al 5,2%. En el año 2023 se pagaron USD 376 millones (entre capital e intereses).

A continuación, presentamos un detalle de las distintas operaciones que tuvieron lugar durante el año 2023:

1. Operaciones de financiamiento:

Los objetivos de la Secretaría Finanzas estuvieron orientados a mejorar el perfil de vencimientos de la deuda pública en línea con la política de deuda anunciada al inicio de la gestión, profundizar la consolidación del mercado de deuda en moneda nacional a través de la emisión de nuevos instrumentos en pesos apetecibles para la plaza local, y dar mayor previsibilidad a la ejecución de la programación financiera. Las operaciones de financiamiento se concentraron en:

1.1 Colocaciones de Bonos

Durante el año 2023, la Secretaría de Finanzas colocó por medio de licitaciones en pesos VNO \$17,6 billones. Se ofrecieron instrumentos en pesos a tasa fija, a tasa variable, ajustables por inflación y ajustables por tipo de cambio.

NOMBRE DEL INSTRUMENTO	MONEDA DE ORIGEN	VALOR NOMINAL	VALOR EFECTIVO	PRECIO DE EMISIÓN C/1000	VIDA PROMEDIO	RESOLUCIÓN
BONAR DU-AL/US\$/3%/28-02-2024	DLK	95.612	93.413	977,00	0,9	RESFC-2023-14-APN-SH#MEC
BONAR DU-AL/US\$/3,25%/30-04-2024	DLK	803.778	787.703	980,00	1,0	RESFC-2023-24-APN-SH#MEC
BONAR DU-AL/US\$/3,25%/30-06-2024	DLK	228.480	243.331	1.065,00	0,8	RESFC-2023-50-APN-SH#MEC
		280.796	327.408	1.166,00	0,7	RESFC-2023-52-APN-SH#MEC
		323.706	400.425	1.237,00	0,7	RESFC-2023-56-APN-SH#MEC
		450.520	613.609	1.362,00	0,6	RESFC-2023-57-APN-SH#MEC
		600.798	636.245	1.059,00	0,8	RESFC-2023-46-APN-SH#MEC
BONAR DU-AL/US\$/3,25%/30-08-2024	DLK	123.637	141.935	1.148,00	0,9	RESFC-2023-52-APN-SH#MEC
		256.593	279.686	1.090,00	1,0	RESFC-2023-31-APN-SH#MEC
		398.128	402.507	1.011,00	1,2	RESFC-2023-31-APN-SH#MEC
BONAR DU-AL/US\$/3,25%/31-01-2025	DLK	229.389	298.206	1.300,00	1,2	RESFC-2023-29-APN-SH#MEC
BONCER/\$/1,45%+CER/13-08-2023	UCP	1.013	3.975	3.925,00	0,3	RESFC-2023-21-APN-SH#MEC
		2.080	8.813	4.237,00	0,2	RESFC-2023-21-APN-SH#MEC
		3.040	12.108	3.982,50	0,3	RESFC-2023-21-APN-SH#MEC
		4.040	17.655	4.370,00	0,2	RESFC-2023-21-APN-SH#MEC
		27.135	118.582	4.370,00	0,2	RESFC-2023-21-APN-SH#MEC
		34.882	147.796	4.237,00	0,2	RESFC-2023-21-APN-SH#MEC
BONCER/\$/1,55%+CER/26-07-2024	UCP	4.101	16.630	4.055,00	1,0	RESFC-2023-38-APN-SH#MEC
		6.254	24.703	3.950,00	1,0	RESFC-2023-38-APN-SH#MEC
		43.441	165.163	3.802,00	1,0	RESFC-2023-36-APN-SH#MEC
BON-CER/\$/2,00+CE R/09-11-2026	UCP	8.34	71.341	8.550,00	1,9	RSOFC-2023-2-APN-SH#MEC
BON-CER/\$/3,75%+C ER/14-04-2024	UCP	58.933	73.666	1.250,00	0,8	RESFC-2023-14-APN-SH#MEC

NOMBRE DEL INSTRUMENTO	MONEDA DE ORIGEN	VALOR NOMINAL	VALOR EFECTIVO	PRECIO DE EMISIÓN C/1000	VIDA PROMEDIO	RESOLUCIÓN
BON-CER/\$/4,00%+ CER/14-10-2024	UCP	5.931	11.108	1.873,00	0,9	RESFC-2023-14-APN-SH#MEC
		56.551	87.795	1.552,50	1,6	RESFC-2023-14-APN-SH#MEC
		57.176	89.022	1.557,00	1,0	RESFC-2023-14-APN-SH#MEC
		63.262	110.140	1.741,00	1,0	RESFC-2023-14-APN-SH#MEC
		64.161	87.387	1.362,00	1,2	RESFC-2023-14-APN-SH#MEC
		96.764	150.564	1.556,00	1,1	RESFC-2023-14-APN-SH#MEC
		256.032	532.547	2.080,00	0,9	RESFC-2023-14-APN-SH#MEC
BON-CER/\$/4,25%+ CER/13-12-2024	UCP	11.087	13.870	1.251,00	1,2	RESFC-2023-29-APN-SH#MEC
		99.175	169.094	1.705,00	1,0	RESFC-2023-58-APN-SH#MEC
		171.001	186.221	1.089,00	1,3	RESFC-2023-29-APN-SH#MEC
BON-CER/\$/4,25% +CER/14-2-2025	UCP	27.038	55.861	2.066,00	1,2	RESFC-2023-56-APN-SH#MEC
		29.457	37.145	1.261,00	1,6	RESFC-2023-14-APN-SH#MEC
		59.994	71.633	1.194,00	1,6	RESFC-2023-14-APN-SH#MEC
		105.774	181.084	1.712,00	1,3	RESFC-2023-56-APN-SH#MEC
		118.953	155.234	1.305,00	1,5	RESFC-2023-14-APN-SH#MEC
		155.231	283.452	1.826,00	1,2	RESFC-2023-56-APN-SH#MEC
		171.475	500.000	2.915,88	1,1	RSOFC-2023-5-APN-SH#MEC
		273.089	375.634	1.375,50	1,5	RESFC-2023-42-APN-SH#MEC
		333.133	893.630	2.682,50	1,1	RSOFC-2023-2-APN-SH#MEC
BON-CER/\$/4,5%+ CER/18-06-2025	UCP	154.609	139.921	905,00	2,1	RESFC-2023-28-APN-SH#MEC
BONC-ER-BTS/\$/4,25 %+CER/23-5-2025	UCP	44.292	40.837	922,00	1,5	RESFC-2023-57-APN-SH#MEC
		111.059	116.390	1.048,00	1,5	RESFC-2023-57-APN-SH#MEC
BONTE BADLAR 0,70 \$/23-11-2027	ARP	31.259	34.823	1.114,00	3,3	RESFC-2023-4-APN-SH#MEC
		31.736	34.180	1.077,00	3,3	RESFC-2023-4-APN-SH#MEC
BONTE II/U\$S/28-04-2023 - Paga en pesos	DLK	654	654	1.000,00	0,2	RESFC-2023-4-APN-SH#MEC
		4.514	4.514	1.000,00	0,2	RESFC-2023-4-APN-SH#MEC
BON-TE/\$/CER/23-08-2025	UCP	41.903	55.228	1.318,00	2,1	RESFC-2023-26-APN-SH#MEC
		52.930	61.398	1.160,00	2,3	RESFC-2023-26-APN-SH#MEC
		53.010	87.731	1.655,00	1,8	RESFC-2023-57-APN-SH#MEC
		304.364	304.364	1.000,00	2,5	RESFC-2023-26-APN-SH#MEC

NOMBRE DEL INSTRUMENTO	MONEDA DE ORIGEN	VALOR NOMINAL	VALOR EFECTIVO	PRECIO DE EMISIÓN C/1000	VIDA PROMEDIO	RESOLUCIÓN
BON-TE/U\$S/0,40%/30-04-2024 - Paga en pesos	DLK	13.512	13.323	986,00	1,0	RESFC-2023-21-APN-SH#MEC
		14.450	13.885	960,90	1,1	RESFC-2022-17-APN-SH#MEC
		27.469	29.337	1.068,00	0,9	RESFC-2023-28-APN-SH#MEC
		41.290	42.612	1.032,00	0,9	RESFC-2023-28-APN-SH#MEC
		59.500	63.189	1.062,00	0,8	RESFC-2023-28-APN-SH#MEC
		65.216	76.368	1.171,00	0,5	RESFC-2023-56-APN-SH#MEC
		80.895	111.877	1.383,00	0,4	RESFC-2023-57-APN-SH#MEC
		85.577	90.284	1.055,00	0,8	RESFC-2023-28-APN-SH#MEC
		96.431	115.042	1.193,00	0,5	RESFC-2023-38-APN-SH#MEC
		118.304	112.525	951,15	1,1	RESFC-2022-17-APN-SH#MEC
		131.766	138.618	1.052,00	0,8	RESFC-2023-38-APN-SH#MEC
BON-TE/U\$S/0,5%/30-09-2024 - Paga en pesos	DLK	16.787	18.130	1.080,00	1,2	RESFC-2023-33-APN-SH#MEC
		36.302	39.750	1.095,00	1,1	RESFC-2023-33-APN-SH#MEC
		101.317	107.700	1.063,00	1,3	RESFC-2023-26-APN-SH#MEC
		112.804	113.537	1.006,50	1,4	RESFC-2023-26-APN-SH#MEC
		253.034	258.853	1.023,00	1,3	RESFC-2023-33-APN-SH#MEC
BON-TE/U\$S/31-03-2025 - Paga en pesos	DLK	6.085	6.122	1.006,00	1,5	RESFC-2023-46-APN-SH#MEC
		17.447	23.030	1.320,00	1,4	RESFC-2023-52-APN-SH#MEC
		19.148	19.302	1.008,00	1,5	RESFC-2023-52-APN-SH#MEC
		29.732	44.598	1.500,00	1,3	RESFC-2023-52-APN-SH#MEC
		43.611	45.006	1.032,00	1,4	RESFC-2023-52-APN-SH#MEC
BON-TE/U\$S/31-07-2023 - Paga en pesos	DLK	9.445	9.360	991,00	0,3	RESFC-2023-10-APN-SH#MEC
		14.105	14.105	1.000,00	0,3	RESFC-2023-10-APN-SH#MEC
		38.677	38.014	982,85	0,4	RESFC-2023-10-APN-SH#MEC
		125.923	126.930	1.008,00	0,3	RESFC-2023-24-APN-SH#MEC

Las operaciones de conversiones implicaron emisiones de bonos por VNO \$15,6 billones en instrumentos ajustables por inflación (Boncer y Lecer) y tipo de cambio (Bonad) en mayor medida, mientras que solo el 7% fueron en pesos a descuento (Ledes). A lo largo del año se extendieron vencimientos hasta 2024 y 2025 y, en la última operación del año, hasta 2026. Se dieron de baja instrumentos con vencimientos en 2023 por VN USD 26.795 millones y VN \$5,2 billones.

Adicionalmente se emitieron bonos pagaderos en moneda nacional por VNO \$ 304.078 millones. Dicha suma incluye la emisión del Bonar dual 2036 vto 29-9-2036 colocado en el marco de las operaciones dispuestas según el Decreto 164/2023; el Boncer 2,25%+CER vto 9-11-2028 colocado a fin de dar cumpli-

miento en el artículo 2° del “Convenio de Ejecución de Sentencia entre el Estado Nacional y la Provincia de La Pampa” suscripto el 06/11/2023 y homologado por la Corte Suprema de Justicia de la Nación el 07/12/2023, el Boncer 2,25%+CER vto 30-11-2031 según lo establecido en el artículo 1° de la decisión administrativa 1282 del 26 de diciembre de 2022, para hacer frente a la medida cautelar dictada en los autos caratulados “Gobierno de la Ciudad Autónoma De Buenos Aires C/ Estado Nacional S/ Acción Declarativa de Inconstitucionalidad – Cobro de Pesos” que tramita con el Expte. CSJ 1865/2020.

En el marco de la cancelación de los subsidios previstos en los Acuerdos Nación - Provincias y Ciudad Autónoma De Buenos Aires, ratificados por los artículos 24 y 25 de la Ley N° 27.260, para los préstamos desembolsados entre los años 2017 y 2019 el Tesoro Nacional realizó una colocación directa de Bonte/\$/Badlar/ Decr.458-2021/05-07-2030 al Fondo De Garantía De Sustentabilidad Del Sistema Integrado Previsional Argentino (FGS).

Por su parte, la emisión de letras en el marco de las licitaciones del año fue de VNO \$8,4 billones (LEDES, LELITE, LECER y LELINK).

En el mes de diciembre la tuvo lugar la recompra de Bonos de la República Argentina con descuento en pesos 5,83% 2033 por VNO \$ 6.229 millones y Bono de la Nación Argentina en moneda dual vencimiento 28 de febrero de 2024 por VNO USD 2.450 millones, ambos en cartera del BCRA. Para la operación se utilizaron los fondos obtenidos en la licitación con fecha de liquidación 22 de diciembre de 2023.

1.2 Programa de colocación de Letras en pesos (incluye operaciones de conversión de activos)

A lo largo del año la Secretaría de Finanzas ofreció una variada canasta de instrumentos con diferentes características y plazos. Se emitieron instrumentos a tasa fija (LEDES y LELITES), instrumentos ajustados por CER y a tasa fija dólar linked (LELINK).

En conjunto, el stock de letras en pesos se redujo un 27,2% entre 2023 y 2022 mientras que el stock de letras en dólares al cierre del año fue nulo.

Programa de letras de corto plazo
(VRA, en millones – incluye emisiones por operaciones de conversión)

	STOCK VIGENTE					Variación 2019 vs 2022 \$	Variación 2021 vs 2022 \$	Variación 2022 vs 2023 \$
	31/12/19	31/12/20	31/12/21	31/12/22	31/12/23			
Instrumentos denominados en dólares (en MO)	9.833	30	6,8	-	-	-9.833	-7	
- Letes	8.704	30,1	6,8	-	-	-8.704	-7	
- Lelink	1.129	-	-	-	-	-1.129	-	
Instrumentos denominados en pesos y pesos ajustados por CER (en pesos)	540.878	762.363	1.945.477	5.281.761	-	4.704.883	3.336.284	
- Lecap	459.951	-	-	-	-	-459.951	-	
- Lecer	43.912	351.635	1.172.343	3.239.473	1.691.771	3.195.561	2.067.130	-1.547.702
- Ledes	37.016	234.422	721.314	1.988.948	2.155.218	1.951.932	1.267.633	166.270
- Lepase	-	176.306	-	-	-	-	-	
- Lelites	-	-	51.820	53.341	-	53.341	1.521	
Stock total en pesos	1.129.803	764.899	1.946.180	5.281.761	3.846.989	816.376	3.335.581	-1.434.772
Stock total en dólares	18.863	9.090	18.941	29.819	-	78	10.878	-29.819

1.3 Colocaciones directas a distintos entes del Sector Público Nacional (en pesos y dólares)

En el transcurso de 2023, se emitieron letras en pesos con vencimientos a lo largo del año y en 2024 por \$446.618 millones, siendo suscriptos por distintos organismos del sector público.

A lo largo del año se colocaron letras al BCRA denominadas en dólares con vencimientos en 2032 y 2033 por U\$S 14.907 millones. Adicionalmente distintos organismos del sector público suscribieron letras en dólares por U\$S 2.328 millones en el marco del Decreto N° 668 de 2019.

2. Desembolsos de Organismos Multilaterales y Bilaterales de Crédito.

En cuanto a la deuda con Organismos Financieros Internacionales, la cancelación neta de obligaciones alcanzó los U\$S 1.592 millones. Los pagos netos de capital totales realizados al FMI sumaron U\$S 5.100 millones. Por su parte, BID y BIRF contribuyeron con desembolsos netos por U\$S 864 y U\$S 683 millones, respectivamente.

3. Otras Operaciones

Adicionalmente, durante 2023 el Tesoro Nacional continuó con su política de financiamiento a través de Adelantos Transitorios del Banco Central de acuerdo a los límites establecidos en su carta orgánica sancionada en abril de 2012. En agosto se instruyó un reintegro de Adelantos transitorios al BCRA por \$500.000 millones al tiempo que se prescindió de toma adicional de fondos el resto del año. Al 31 de diciembre de 2023, el stock de Adelantos Transitorios otorgados ascendió a \$4.091.100,3 millones, implicando un financiamiento adicional respecto al año 2022 de \$1.298.000 millones.

El financiamiento originado en la utilización del Fondo Unificado de las Cuentas Del Gobierno Nacional (FUCO) alcanzó \$685.000 millones, lo que significó un incremento de \$270.000 millones en 2023.

4. Normalización de obligaciones

Durante 2023 Argentina ha continuado con la liquidación de reclamos con tenedores de deuda no ingresada a los canjes con los términos de la Propuesta de Liquidación de febrero de 2016. Al 31 de diciembre de 2023, el monto de principal de la deuda pendiente de reestructuración ascendía a aproximadamente USD 980 millones.

5. Otras emisiones

Durante el año 2023 se colocaron \$15.321,3 millones de Bonos de Consolidación (valores efectivos), de los \$18.100 millones autorizados en el artículo 45 de la Ley N° 27.701 de Presupuesto General de la Administración Nacional para el Ejercicio 2023 (cuya planilla anexa fue sustituida por el artículo 8° del Decreto de Necesidad y Urgencia N° 436 de fecha 30 de agosto de 2023 y posteriormente ampliada según el artículo 3° del Decreto N° 56 del 18 de diciembre de 2023), para cancelar las obligaciones contempladas en el artículo 2°, inciso f), de la Ley N° 25.152, las alcanzadas por el Decreto N° 1318/1998 y las referidas en el artículo 127 de la Ley N° 11.672 –Complementaria Permanente de Presupuesto (t.o. 2014). Las obligaciones fueron canceladas mediante la entrega de Bonos de Consolidación Décima Serie por un valor efectivo de \$15.321 millones de acuerdo con el artículo 68 de la LCPP N° 11.672 t.o. 2014, posteriormente sustituido por el artículo 12° del Decreto de Necesidad y Urgencia N° 331 de fecha 16 de junio de 2022.

Estados Contables correspondientes al Ejercicio Finalizado el 31 de Diciembre de 2023

Secretaría de Hacienda
Subsecretaría de Presupuesto
Contaduría General de la Nación



**Ministerio
de Economía**
República Argentina

ESTADOS CONTABLES DE LA ADMINISTRACION CENTRAL

BALANCE GENERAL

AL 31 DE DICIEMBRE DE 2023

- EN MILLONES DE PESOS * -

ACTIVO	Año fiscal 2023		Año fiscal 2022	
Activo corriente				
<u>Disponibilidades (Nota 1)</u>				
Caja	3		3	
Valores a Depositar	150		150	
Bancos	2.207.219		1.845.868	
Fondos Rotatorios	11.845	2.219.217	6.342	1.852.363
<u>Inversiones financieras (Nota 2)</u>				
Inversiones temporarias	0		0	
Títulos y valores	5.103	5.103	1.082	1.082
<u>Créditos (Nota 3)</u>				
Cuentas a cobrar	1.380.693		350.077	
Documentos a cobrar	97		82.097	
Anticipos	23.051		14.315	
Prestamos otorgados	8		8	
Otros créditos	19.834		7.497	
menos: Previsión para incobrables	-6	1.423.677	-6	453.988
<u>Bienes de Cambio</u>		30.036		39.720
<u>Otros activos a asignar</u>		0		0
Total del Activo Corriente		3.678.033		2.347.153
Activo no corriente				
<u>Inversiones financieras (Nota 4)</u>				
Acciones	49.480		41.035	
Títulos y valores	0	49.480	6.779	47.814
<u>Créditos (Nota 5)</u>				
Cuentas a cobrar	24.857.703		1.326.245	
Documentos a cobrar	0		0	
Anticipos a largo plazo	142.033		80.470	
Prestamos otorgados	3.079		1.585	
Fondos Fiduciarios	7.831.079		2.707.757	
Otros créditos a cobrar	351		351	
menos: Previsión para incobrables	-204	32.834.041	-204	4.116.204
<u>Bienes de Uso (Nota 6)</u>				
Valores de Origen	694.519		373.577	
menos: Amortizaciones Acumuladas	-174.946	519.573	-97.344	276.233
<u>Bienes Inmateriales</u>				
Valores de Origen	22.743		12.981	
menos: Amortizaciones Acumuladas	-13.729	9.014	-7.881	5.100
<u>Aportes y Participaciones de Capital (Nota 7)</u>		65.278.768		18.860.261
<u>Otros activos a asignar (Nota 8)</u>		13.849		8.844
<u>Otros Activos</u>		423		334
Total del Activo No Corriente		98.705.148		23.314.790
Total del Activo		102.383.181		25.661.943

Las Notas y Anexos que se acompañan forman parte integrante de estos Estados.

ESTADOS CONTABLES DE LA ADMINISTRACIÓN CENTRAL

BALANCE GENERAL

AL 31 DE DICIEMBRE DE 2023

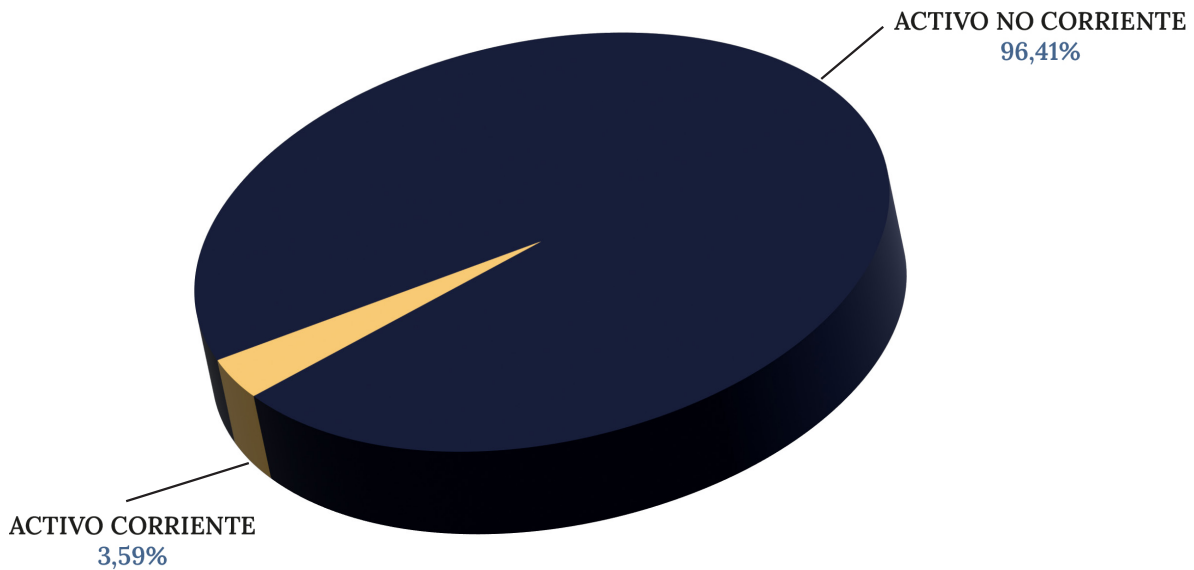
- EN MILLONES DE PESOS * -

PASIVO	Año fiscal 2023		Año fiscal 2022	
Pasivo Corriente				
<u>Deudas (Nota 9)</u>				
Comerciales	173.420		105.334	
Sociales y Fiscales	112.145		63.819	
Transferencias	759.690		707.043	
Deuda Pública (Nota 14)	80.531.851		21.003.314	
Otras deudas	1.858.776	83.435.882	634.722	22.514.232
<u>Fondos de Terceros y en Garantía (Nota 10)</u>		481.507		154.763
<u>Previsiones (Nota 11)</u>		15		15
<u>Otros pasivos (Nota 12)</u>		11.052		57.967
Total del Pasivo Corriente		83.928.456		22.726.977
Pasivo no corriente				
<u>Deudas (Nota 13)</u>				
Deuda Pública (Nota 14)	212.549.995		47.670.344	
Otras deudas	15.645.363	228.195.358	142.330	47.812.674
<u>Previsiones (Nota 15)</u>		4.350.987		696.570
<u>Otros pasivos a asignar (Nota 16)</u>		7.536		7.520
Total del Pasivo No Corriente		232.553.881		48.516.764
Total del Pasivo		316.482.337		71.243.741
PATRIMONIO NETO				
Total del Patrimonio Neto - Según Estado Respectivo		-214.099.156		-45.581.798
Total del Pasivo y Patrimonio Neto		102.383.181		25.661.943

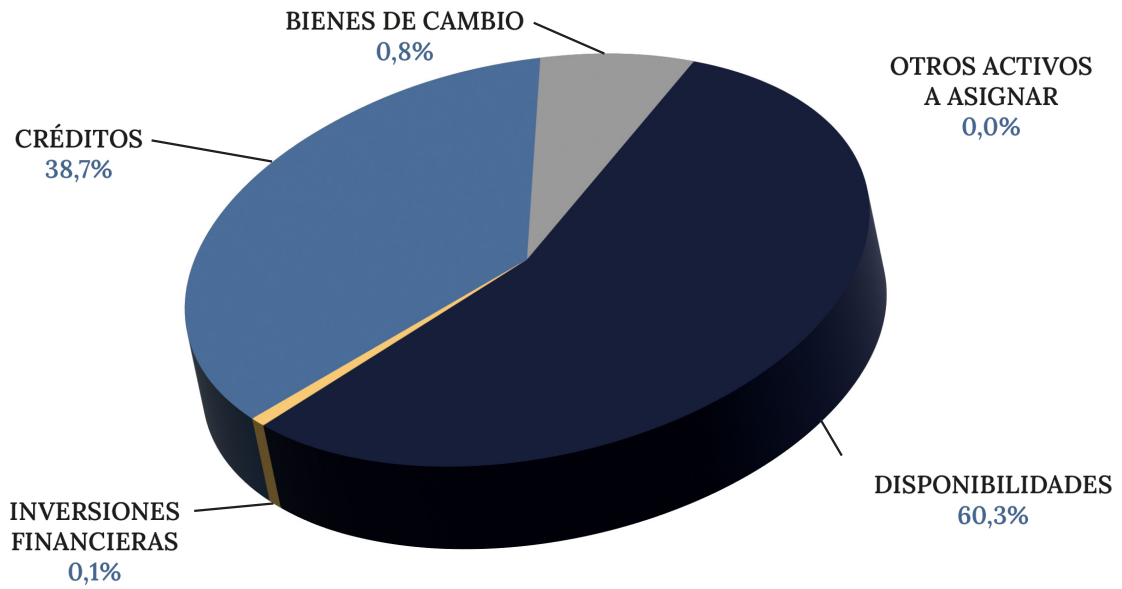
* Los presentes Estados se encuentran expresados a moneda de cierre.

Las Notas y Anexos que se acompañan forman parte integrante de estos Estados.

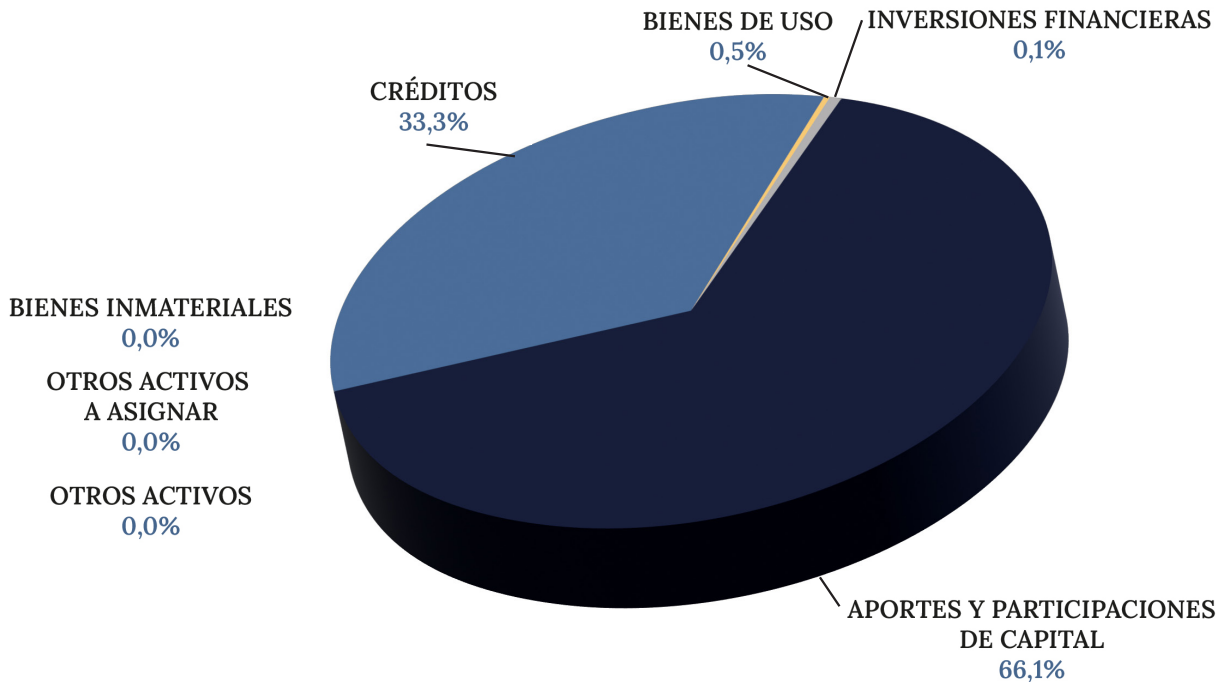
ADMINISTRACIÓN CENTRAL - EJERCICIO 2023
ACTIVO



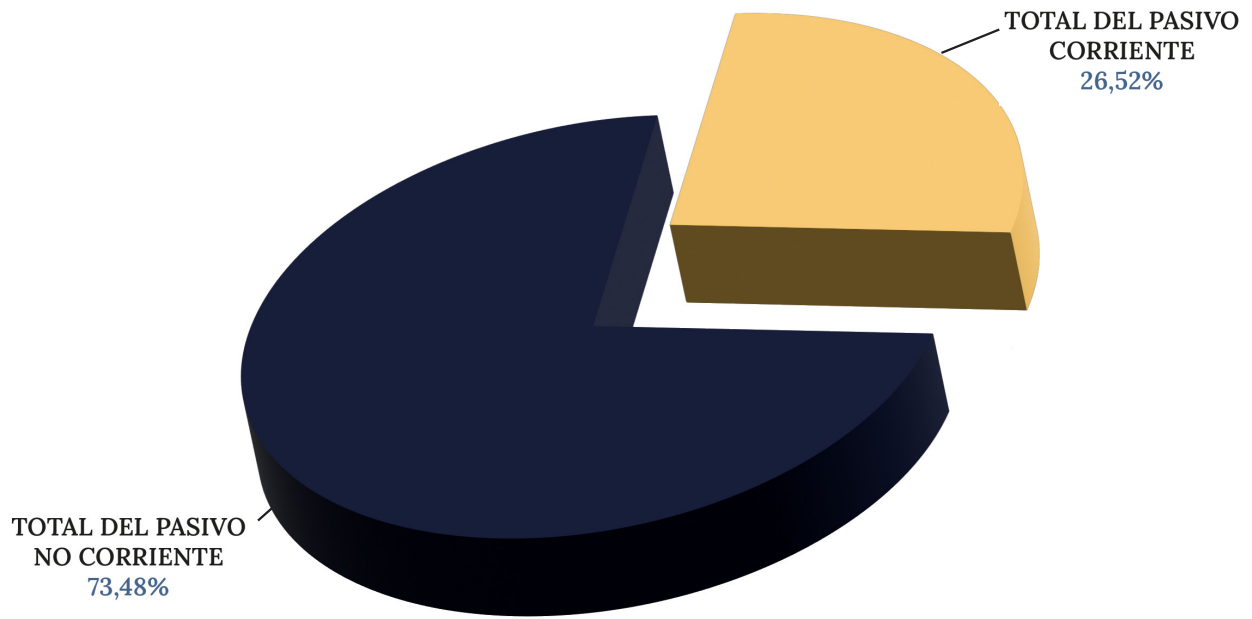
ADMINISTRACIÓN CENTRAL - EJERCICIO 2023
COMPOSICIÓN DEL ACTIVO CORRIENTE



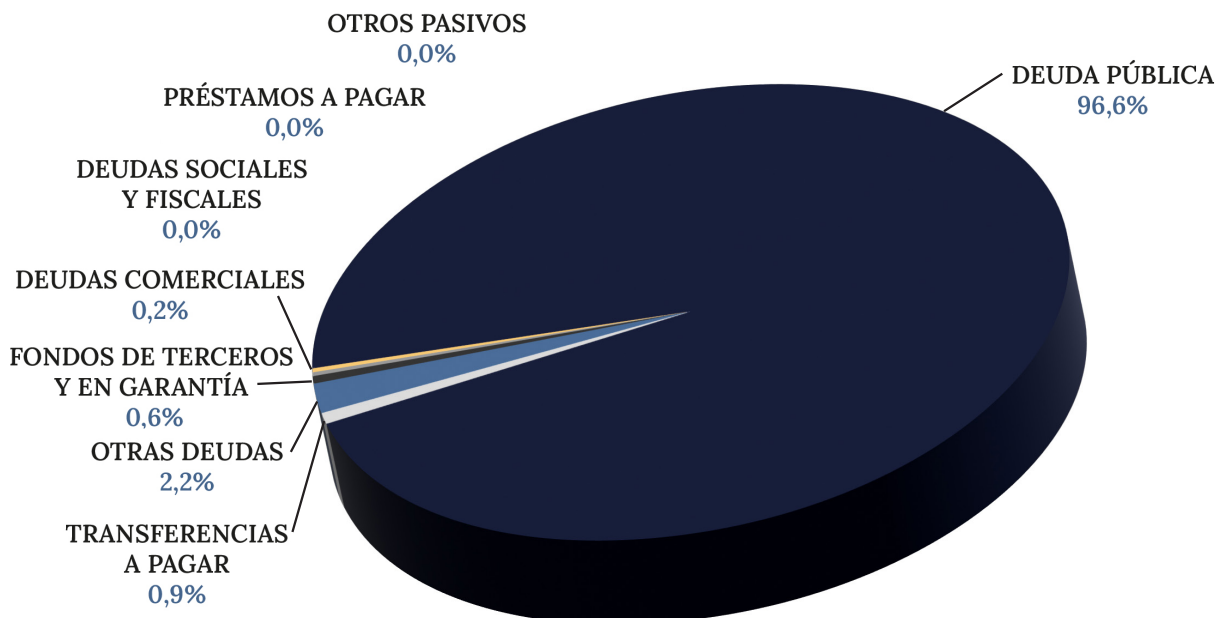
ADMINISTRACIÓN CENTRAL - EJERCICIO 2023
COMPOSICIÓN DEL ACTIVO NO CORRIENTE



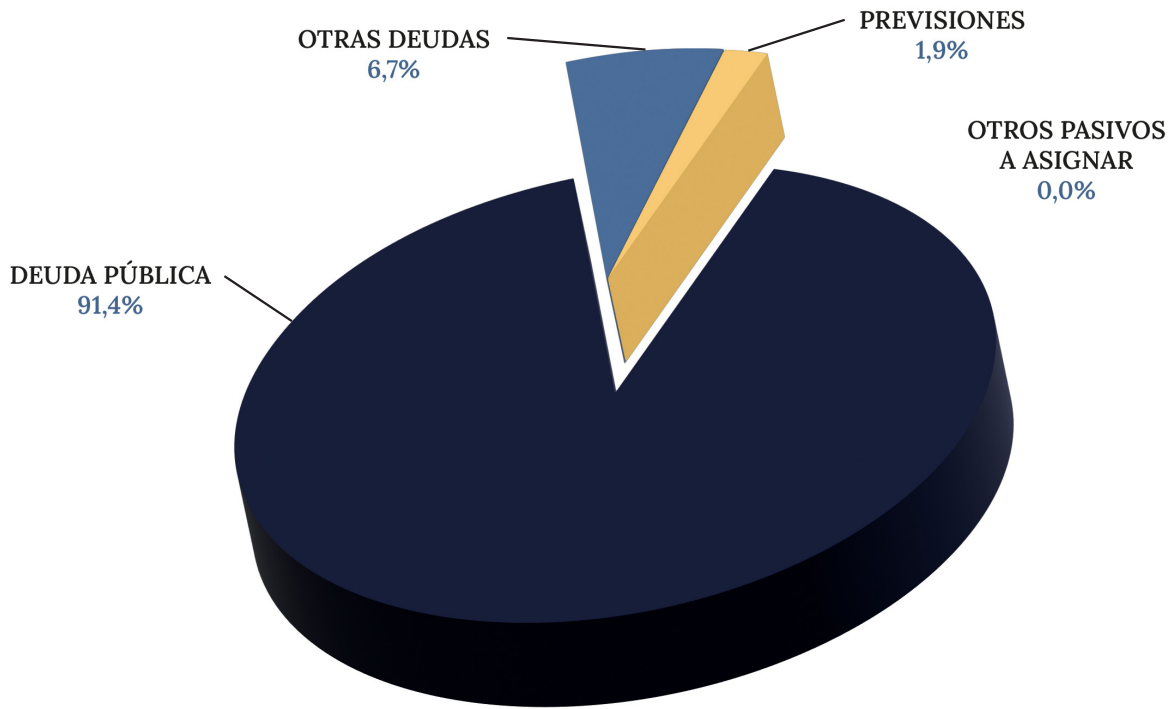
ADMINISTRACIÓN CENTRAL
EJERCICIO 2023 PASIVO



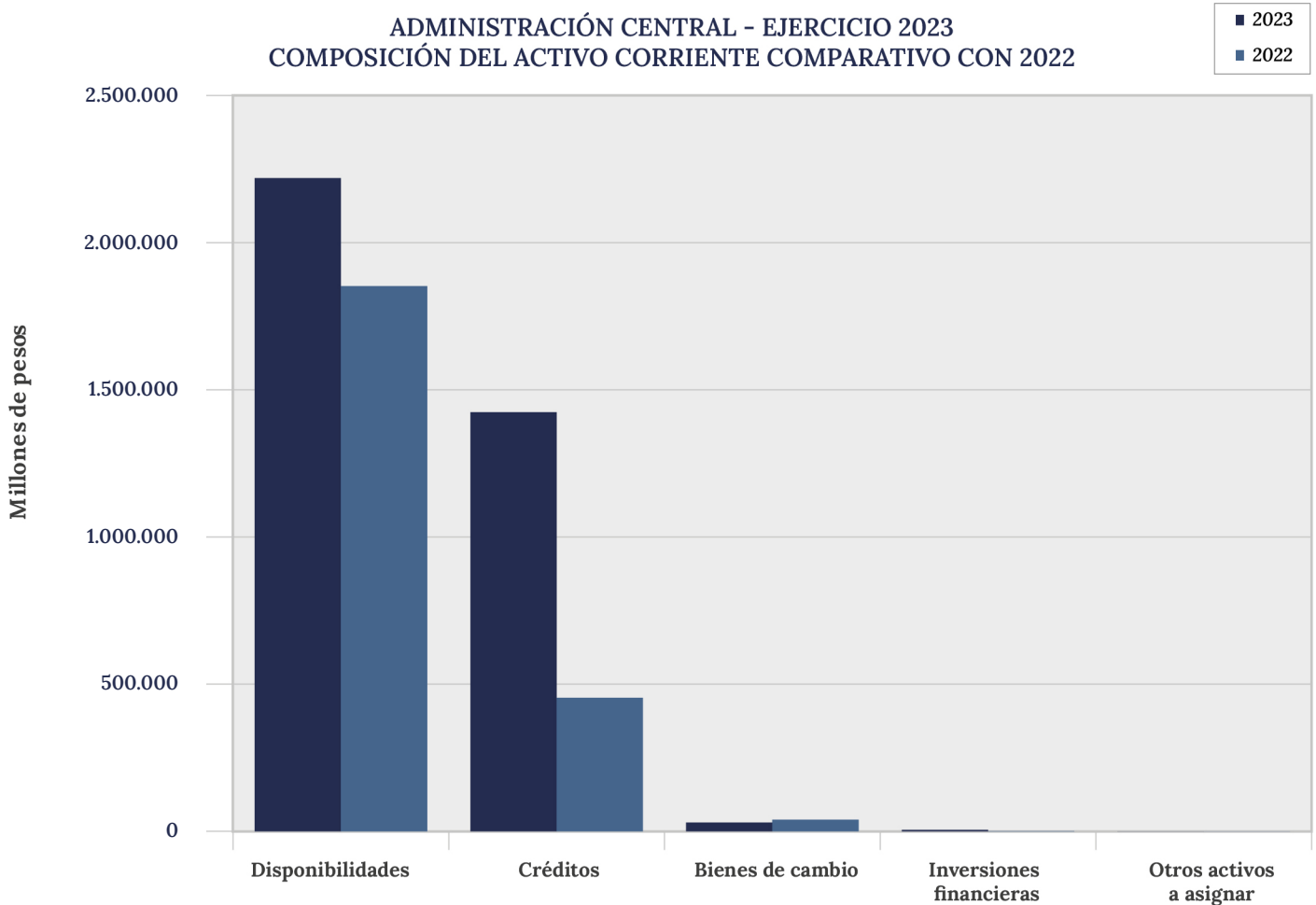
ADMINISTRACIÓN CENTRAL - EJERCICIO 2023
COMPOSICIÓN DEL PASIVO CORRIENTE



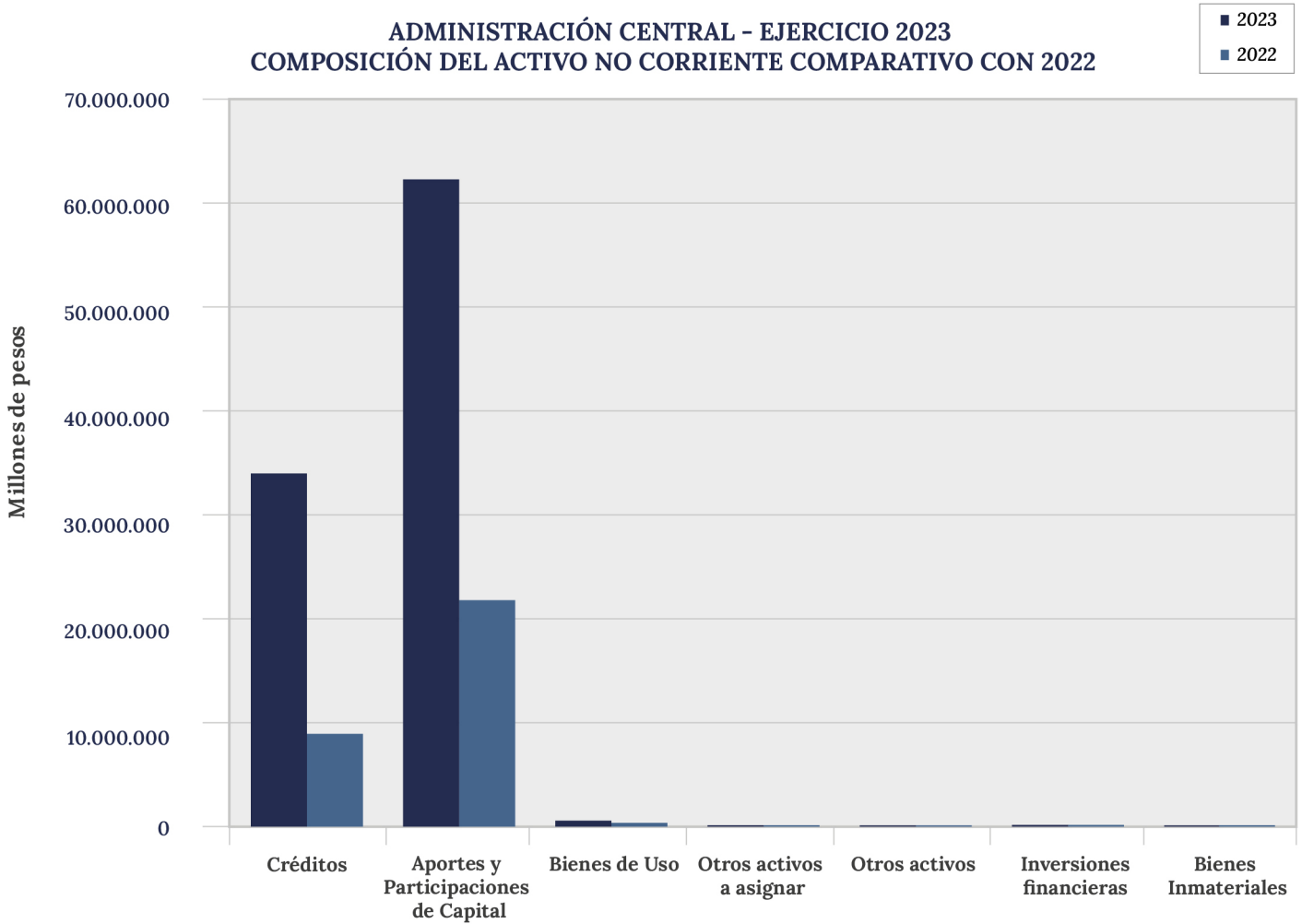
ADMINISTRACIÓN CENTRAL - EJERCICIO 2023
COMPOSICIÓN DEL PASIVO NO CORRIENTE



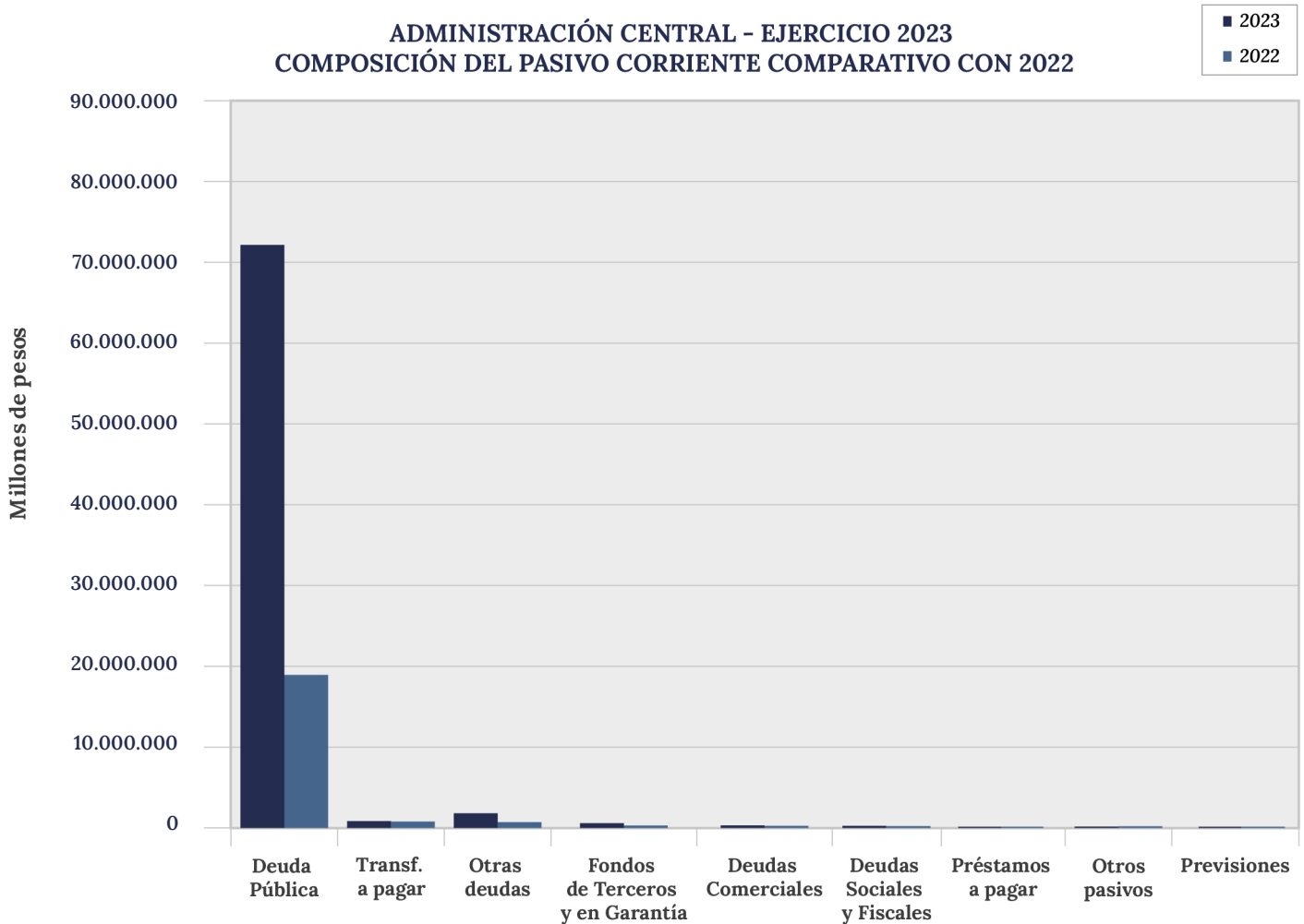
ADMINISTRACIÓN CENTRAL - EJERCICIO 2023
COMPOSICIÓN DEL ACTIVO CORRIENTE COMPARATIVO CON 2022



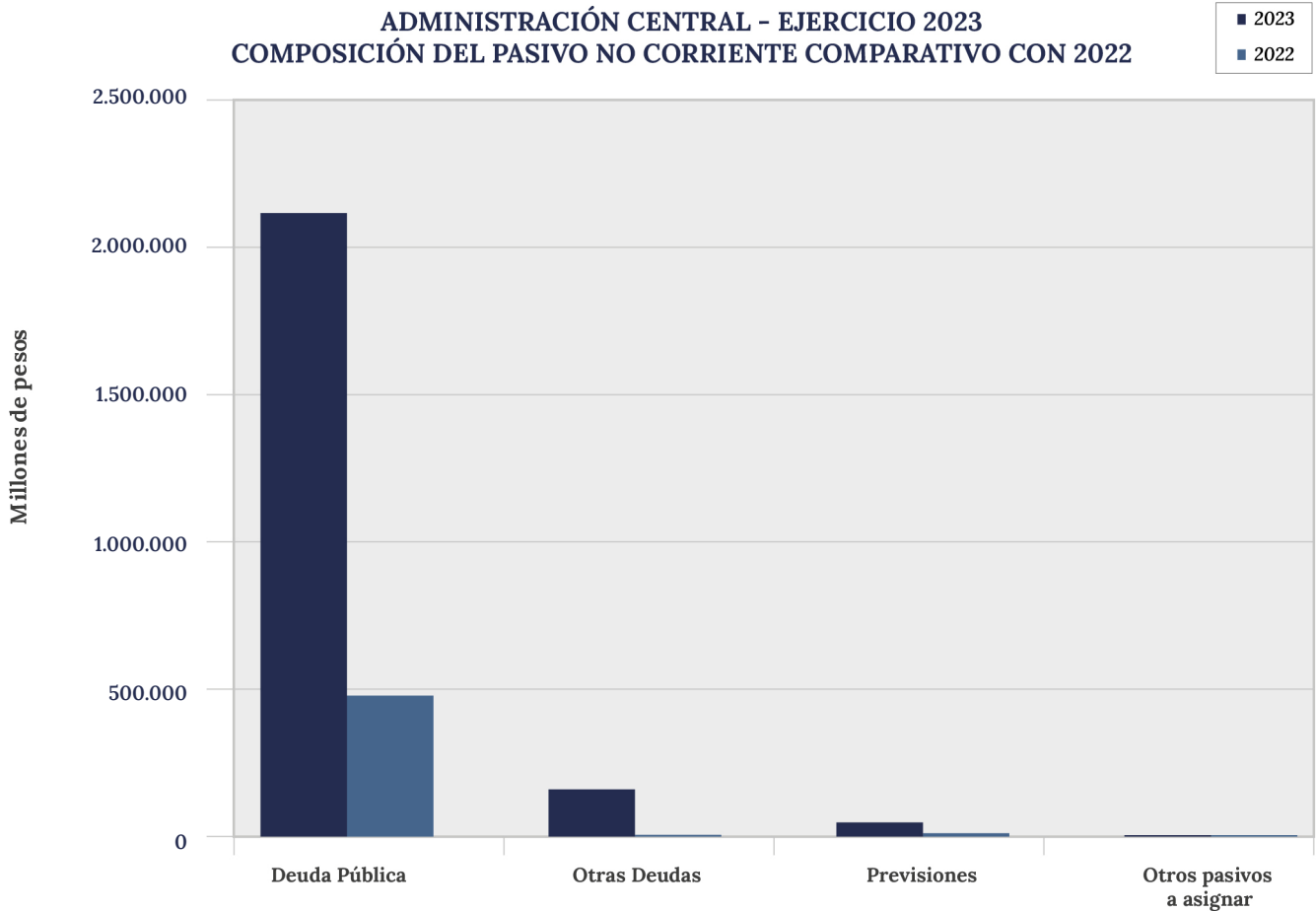
**ADMINISTRACIÓN CENTRAL - EJERCICIO 2023
COMPOSICIÓN DEL ACTIVO NO CORRIENTE COMPARATIVO CON 2022**



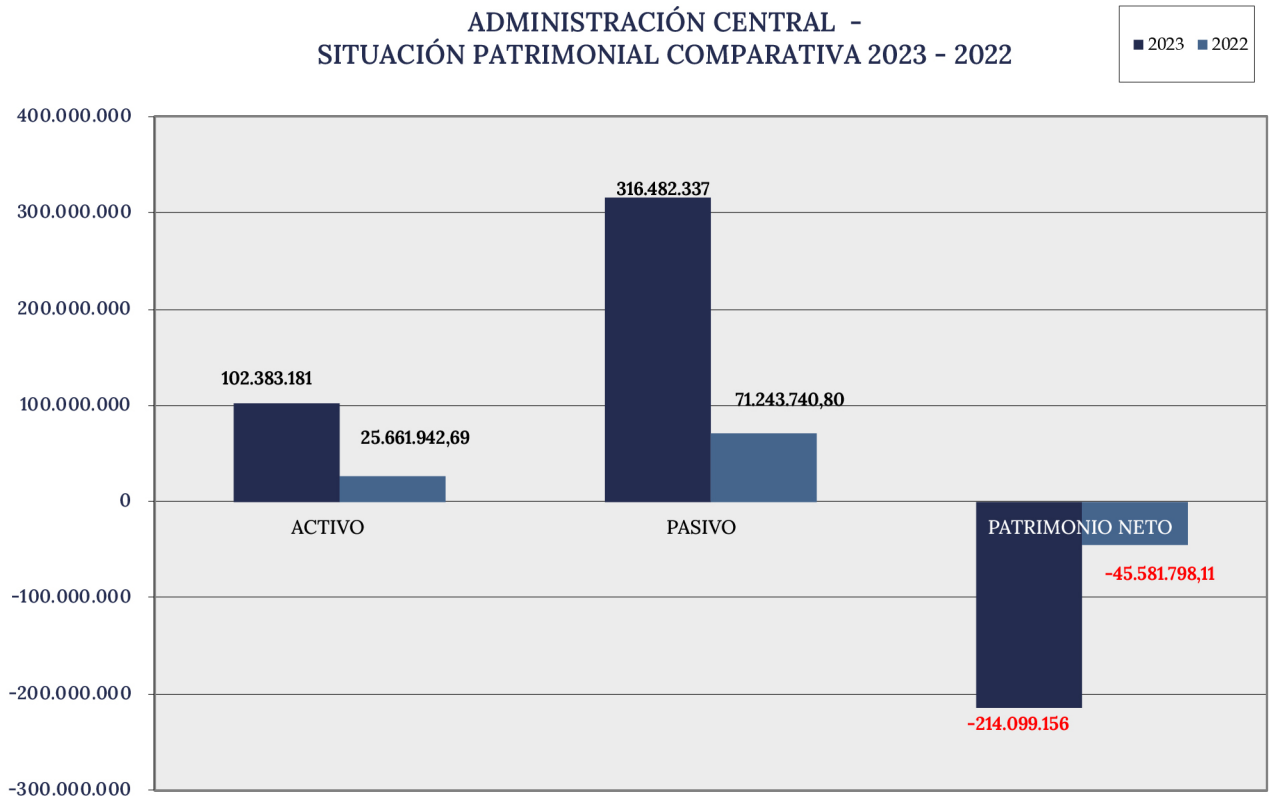
**ADMINISTRACIÓN CENTRAL - EJERCICIO 2023
COMPOSICIÓN DEL PASIVO CORRIENTE COMPARATIVO CON 2022**



**ADMINISTRACIÓN CENTRAL - EJERCICIO 2023
COMPOSICIÓN DEL PASIVO NO CORRIENTE COMPARATIVO CON 2022**



**ADMINISTRACIÓN CENTRAL -
SITUACIÓN PATRIMONIAL COMPARATIVA 2023 - 2022**



ESTADOS CONTABLES DE LA ADMINISTRACIÓN CENTRAL
ESTADO DE RESULTADOS CORRIENTES (RECURSOS Y GASTOS)
CORRESPONDIENTE AL PERÍODO FINALIZADO EL 31 DE DICIEMBRE DE 2023
- EN MILLONES DE PESOS * -

RECURSOS	Año fiscal 2023		Año fiscal 2022	
Ingresos tributarios				
Impuestos directos	3.610.615		1.829.714	
Impuestos indirectos	8.540.709	12.151.324	4.442.066	6.271.780
Contribuciones a la Seguridad Social		1.626		681
Ingresos no tributarios				
Tasas	119.630		53.979	
Derechos	312.873		4.665	
Otros no tributarios	341.951	774.454	94.696	153.340
Vta de bs. y serv. de las adm. públicas		23.338		10.605
Rentas de la propiedad				
Intereses	1.445.397		576.570	
Dividendos	400.510		579	
Arrendamientos de tierras y terrenos	30	1.845.937	451	577.600
Transferencias recibidas (Nota 18.a)				
Transferencias del sector privado	250		194	
Transferencias corrientes del sector publico	12.251		1.980	
Transferencias del sector externo	18.564	31.065	10.712	12.886
Otros ingresos				
Diferencia de cambio	51.901.528		4.261.159	
Diferencia de cotización	0		0	
Otros	12.005.291	63.906.819	1.835.245	6.096.404
Total de Recursos		78.734.563		13.123.296
GASTOS				
Gastos de consumo				
Remuneraciones	3.178.079		1.307.270	
Bienes y servicios	740.360		334.613	
Amortizaciones	84.158	4.002.597	33.032	1.674.915
Rentas de la propiedad				
Intereses	35.705.465		10.337.589	
Arrendamientos de tierras y terrenos	0		0	
Derechos sobre bienes inmateriales	557	35.706.022	63	10.337.652
Prestaciones de la seguridad social		1.485		736
Transferencias otorgadas				
Transferencias al sector privado	4.752.082		2.380.996	
Transferencias a la Administracion Nacional	1.357.294		547.459	
Transferencias a Empresas Publicas	2.153.262		918.158	
Transferencias al Sector Pco. Prov. y/o Municipal	1.779.035		725.196	
Transferencias al sector externo	45.963	10.087.636	16.346	4.588.155
Otras perdidas				
Diferencia de cambio	222.552.532		23.276.986	
Resultados por ventas de bienes	0		0	
Diferencia de cotización	0		0	
Pérdidas por juicios	73.460		1.519	
Otras	4.236.401	226.862.393	1.542.373	24.820.878
Total de Gastos		276.660.133		41.422.336
RESULTADO ECONÓMICO ANTES DE REI		-197.925.570		-28.299.040
Resultado por Exposición a la Inflación (incluyendo Rdos.por Tenencia)		0		0
RESULTADO ECONÓMICO DE LA ADMINISTRACIÓN CENTRAL		-197.925.570		-28.299.040

ESTADOS CONTABLES DE LA ADMINISTRACIÓN CENTRAL
ESTADO DE RESULTADOS CORRIENTES (RECURSOS Y GASTOS)
CORRESPONDIENTE AL PERÍODO FINALIZADO EL 31 DE DICIEMBRE DE 2023
- EN MILLONES DE PESOS * -

Transacciones Intra Sector Público Nacional y Resultados de Participaciones de Capital			
	Año fiscal 2023	Año fiscal 2022	
Contribuciones recibidas			
Contribuciones de la Adm. Central	88.533	96.978	
Contribuciones de los Org. Descentralizados	37.195	21.880	
Contribuciones de los Org. de Seguridad Social	10.014	6.117	124.975
Contribuciones otorgadas			
Contribuciones a la Adm. Central	-88.533	-97.074	
Contribuciones a Org. Descentralizados	-923.577	-368.753	
Contribuciones a Org. de la Seguridad Social	-3.934.443	-2.430.210	-2.896.037
Resultado de Participaciones de Capital		45.258.383	9.298.532
Resultado Intra SPN y Participaciones de Capital		40.447.572	6.527.470
AHORRO / DESAHORRO DE LA GESTION		-157.477.998	-21.771.570

* Los presentes Estados se encuentran expresados a moneda de cierre.
Las Notas y Anexos que se acompañan forman parte integrante de estos Estados.

ESTADOS CONTABLES DE LA ADMINISTRACIÓN CENTRAL
ESTADO DE ORIGEN Y APLICACIÓN DE FONDOS
POR EL PERÍODO FINALIZADO EL 31 DE DICIEMBRE DE 2023
- EN MILLONES DE PESOS *-

SALDO INICIAL DE DISPONIBILIDADES				1.852.363
FLUJO ANUAL				
Ahorro/desahorro de la gestión			-157.477.998	-153.739.423
Variación de provisiones y reservas técnicas			3.654.417	
Amortizaciones del Ejercicio			84.158	
PATRIMONIO				-11.039.360
Ajuste de Resultados de Ejercicios Anteriores			-11.039.360	
VARIACIÓN DE ACTIVOS				9.684
Disminución de activos corrientes				9.684
<u>Reales</u>				9.684
Bienes de cambio	9.684			
VARIACIÓN DE PASIVOS				241.631.094
Incremento de pasivos corrientes				61.248.394
Deudas	60.921.650			
Fondos de Terceros y en Garantía	326.744			
Incremento de pasivos no corrientes				180.382.700
Deudas	180.382.684			
Otros pasivos	16			
TOTAL ORIGEN DE FONDOS				76.861.995
APLICACIÓN DE FONDOS				
VARIACIÓN DE ACTIVOS				76.448.226
Incremento de activos corrientes				973.710
<u>Financieros</u>				973.710
Inversiones financieras	4.021			
Créditos	969.689			
Incremento de activos no corrientes				75.474.516
<u>Financieros</u>				75.138.010
Inversiones financieras	1.666			
Créditos	28.717.837			
Aportes y Participaciones de Capital	46.418.507			
<u>Reales</u>				336.506
Bienes de uso	321.795			
Bienes inmateriales	9.617			
Otros activos a largo plazo	5.094			
VARIACIÓN DE PASIVOS				46.915
Disminución de pasivos corrientes				46.915
Otros pasivos	46.915			
TOTAL APLICACION DE FONDOS				76.495.141
SALDO FINAL DE DISPONIBILIDADES				2.219.217

* Los presentes Estados se encuentran expresados a moneda de cierre.
Las Notas y Anexos que se acompañan forman parte integrante de estos Estados.

ESTADOS CONTABLES DE LA ADMINISTRACIÓN CENTRAL
ESTADO DE EVOLUCIÓN DEL PATRIMONIO NETO
POR EL PERÍODO FINALIZADO EL 31 DE DICIEMBRE DE 2023
EN MILLONES DE PESOS

CONCEPTO	CAPITAL FISCAL (1)	AJUSTE DEL CAPITAL FISCAL (2)	VARIACIONES PATRIMONIALES (3)	RESULTADO DE LA CUENTA CORRIENTE			HACIENDA PÚBLICA (5)=(1)+(2)+(3)+(4)	PATRIMONIO PÚBLICO (6)	TOTAL (7)=(5)+(6)	TOTAL AL 31/12/22
				EJERCICIOS ANTERIORES	DEL EJERCICIO	TOTAL (4)				
Saldos al inicio del ejercicio										
- S/estados contables del ej anterior	27.253	32.215	16.372	-45.657.638		-45.657.638	-45.581.798	0	-45.581.798	-24.811.232
- Ajuste por Inflación	0	0	0	0	0	0	0	0	0	0
Saldo reexpresado al inicio	27.253	32.215	16.372	-45.657.638	0	-45.657.638	-45.581.798	0	-45.581.798	-24.811.232
- Modificación del saldo	0	0	0	-11.039.360	0	-11.039.360	-11.039.360	0	-11.039.360	1.001.004
Saldos modif. al inicio del ejercicio	27.253	32.215	16.372	-56.696.998	0	-56.696.998	-56.621.158	0	-56.621.158	-23.810.228
Incremento del ejercicio	0	0	0	0	0	0	0	0	0	0
Disminuciones del ejercicio	0	0	0	0	0	0	0	0	0	0
Resultado del Ejercicio	0	0	0	0	-157.477.998	-157.477.998	-157.477.998	0	-157.477.998	-21.771.570
Saldos al cierre del ejercicio	27.253	32.215	16.372	-56.696.998	-157.477.998	-214.174.996	-214.099.156	0	-214.099.156	-45.581.798

* Los presentes Estados se encuentran expresados a moneda de cierre.

ESTADOS CONTABLES DE LA ADMINISTRACIÓN CENTRAL AL 31/12/23

ANEXO A
CUADRO DE BIENES DE USO

En Millones de \$

CUENTA VO	DESCRIPCIÓN	SALDO INICIO	MOVIMIENTOS	SALDO AL CIERRE	CUENTA AA	AMORTIZACIONES	VALOR RESIDUAL
1.2.6.01.02.01.00	Edificios e Instalaciones	23.543	2.178	25.721	1.2.6.01.02.04.00	5.237	20.485
1.2.6.01.01.01.00	Tierras y Terrenos	284	-115	169			169
1.2.6.01.03.01.00	Maquinarias y Equipo de Producción	4.844	1.908	6.751	1.2.6.01.03.04.00	3.194	3.557
1.2.6.01.04.01.00	Equipo de Transporte, Tracción y Elevación	39.545	10.071	49.617	1.2.6.01.04.04.00	17.037	32.580
1.2.6.01.05.01.00	Equipo Sanitario y de Laboratorio	12.467	1.798	14.265	1.2.6.01.05.04.00	7.794	6.471
1.2.6.01.06.01.00	Equipo de Comunicación	6.138	1.825	7.963	1.2.6.01.06.04.00	5.077	2.887
1.2.6.01.07.01.00	Equipo Educativo y Recreativo	4.685	24.073	28.758	1.2.6.01.07.04.00	7.276	21.482
1.2.6.01.08.01.00	Equipo para Computación	60.413	102.577	162.990	1.2.6.01.08.04.00	78.795	84.195
1.2.6.01.09.01.00	Equipo de Oficina y Muebles	5.642	3.656	9.298	1.2.6.01.09.04.00	3.662	5.636
1.2.6.01.10.01.00	Herramientas y Repuestos Mayores	5.088	2.896	7.984	1.2.6.01.10.04.00	3.115	4.869
1.2.6.01.11.01.00	Equipo Militar y de Seguridad	60.357	31.591	91.948	1.2.6.01.11.04.00	37.742	54.206
1.2.6.01.99.01.00	Equipos Varios	7.446	9.731	17.177	1.2.6.01.99.04.00	5.892	11.284
1.2.6.02.01.01.00	Libros y Revistas	5.495	2.511	8.006			8.006
1.2.6.03.01.01.00	Semovientes	68	3	71	1.2.6.03.01.04.00	64	7
1.2.6.04.01.01.00	Constr. en Proc.en Bs. de Dominio Privado	44.443	25.636	70.079			70.079
1.2.6.04.02.01.00	Constr. en Proc.en Bs. de Dominio Público	84.568	104.504	189.072			189.072
1.2.6.07.99.01.00	Bienes de Dominio Público	1.085	0	1.085			1.085
1.2.6.99.99.01.00	Otros Bienes de Uso (*)	7.465	-3.901	3.564	1.2.6.99.99.04.00	63	3.501
TOTALES		373.577	320.942	694.519	0,00	174.946	519.573

(*) Incluye bienes entregados en concesión correspondientes a empresas privatizadas.

Notas a los Estados Contables

Secretaría de Hacienda
Subsecretaría de Presupuesto
Contaduría General de la Nación



**Ministerio
de Economía**
República Argentina

Los Estados Contables correspondientes al ejercicio finalizado el 31 de diciembre de 2023, cuyos importes se encuentran expresados en Millones de Pesos, han sido elaborados de conformidad con las disposiciones de la Ley de Administración Financiera y de los Sistemas de Control del Sector Público Nacional N° 24.156, y sus modificatorias, las Resoluciones de la Secretaría de Hacienda Nros. 25/95 S.H. (Principios de Contabilidad Generalmente Aceptados y Normas Generales de Contabilidad para el Sector Público Nacional) y 294/23 S.H. (Normas para el Cierre del Ejercicio 2023) y disposiciones complementarias.

CRITERIOS DE VALUACIÓN

a) Disponibilidades

En moneda nacional: a su valor nominal.

En moneda extranjera: al tipo de cambio comprador vigente al cierre del ejercicio.

b) Inversiones, Créditos y Deudas

En moneda nacional: a su valor nominal.

En moneda extranjera: al tipo de cambio comprador para los créditos y vendedor para las deudas, al cierre del ejercicio.

Las inversiones en títulos fueron valuadas a valor de costo o mercado, el que fuera menor. Asimismo, en aquellos casos en que no resultó factible determinar el valor de costo, y en tanto no se tratase de inversiones que tuvieran cotización pública, su valuación se practicó conforme la participación porcentual sobre el último valor conocido del patrimonio objeto de la inversión.

Los créditos y deudas cuyas condiciones contractuales, puestas en conocimiento, establecieron el derecho de cobro o la obligación de pago de una tasa de interés, incluyen el respectivo devengamiento al cierre del ejercicio.

Respecto de los créditos, en aquellos casos en que no hubo certeza acerca del recupero de la obligación principal, se optó por no contabilizarlos, conforme al Criterio de Prudencia.

c) Bienes de Cambio

A su costo de adquisición o producción en que se incurre para obtener el bien.

d) Fondos Fiduciarios

A partir del ejercicio 1999 y como consecuencia del relevamiento efectuado, se adoptó el criterio de valuar los Fondos Fiduciarios conforme a la participación neta que la Nación posee en los mismos, reconociéndose consecuentemente los resultados originados en las variaciones operadas durante el ejercicio.

e) Bienes de Uso

Los bienes muebles se valuaron a su costo original (adquisición, construcción y/o producción), menos la correspondiente amortización acumulada, conforme a las pautas establecidas en la Resolución N° 47/1997 de la Secretaría de Hacienda del ex Ministerio de Economía y Obras y Servicios Públicos.

Los inmuebles, de acuerdo con la citada Resolución, se registraron según la última valuación fiscal conocida o tasación a cargo de autoridad competente (Tribunal de Tasaciones de la Nación). Los inmuebles adquiridos durante el ejercicio fueron incorporados por su valor de adquisición.

Con relación a los bienes desafectados cuya administración está a cargo de la Agencia de Administración de Bienes del Estado –Ex ONABE– han sido incluidos en el inventario de desafectados por el valor informado por el último Organismo responsable.

El valor de libros de los bienes tomados en su conjunto, no supera el de realización.

La Disposición N° 19/2002 de la Contaduría General de la Nación, aplicada por primera vez con incidencia al 31/12/2001, estableció como criterio de registro y exposición de los Bienes de Dominio Público, considerarlos parte integrante del Activo.

f) Bienes Inmateriales

Estos bienes han sido registrados a su valor histórico neto de amortizaciones acumuladas.

g) Deuda Pública

Los saldos representativos de la colocación de títulos de deuda pública se registraron por el importe correspondiente al valor nominal de los títulos colocados; los contratos de préstamo celebrados con Organismos Internacionales bilaterales o multilaterales de crédito, por el valor de los tramos efectivamente desembolsados y los pasivos en moneda extranjera, de acuerdo con la cotización de la moneda de que se tratara, al tipo de cambio vendedor vigente al 31 de diciembre de 2023.

Para efectuar la valuación correspondiente, la Dirección de Administración de la Deuda Pública dependiente de la Oficina Nacional de Crédito Público, responsable del registro de estas, utilizó el tipo de cambio suministrado por la Agencia Reuters.

Con respecto a los títulos emitidos a tasa de descuento, el criterio de valuación adoptado fue el de “precio de emisión”.

Asimismo, cabe señalar que el interés implícito de dichos títulos se capitaliza año a año hasta la fecha de su rescate.

Los intereses devengados no exigibles al cierre han sido registrados y expuestos en los presentes Estados Contables según se indica en la Nota 14.

h) Causas judiciales y arbitrajes

En virtud del punto II JUICIOS AL ESTADO NACIONAL del Manual de Cierre de Ejercicio Anual aprobado por la DI-2023-9-APN-CGN#MEC, los Servicios Administrativos de la Administración Central debían presentar la información que a continuación se detalla:

- a) Sentencias firmes en los términos del artículo 68 de la Ley N° 11.672 Complementaria Permanente de Presupuesto (t.o. 1999)
- b) Sentencias adversas de Cámara y en trámite de apelación
- c) Sentencias adversas en primera instancia
- d) En trámite sin sentencia

A efectos de la exposición en los Estados Contables de las causas judiciales precedentemente citadas y conforme ya se definiera a partir del ejercicio 2001, las sentencias del apartado a) se imputaron con carácter de pasivo corriente o no corriente según hayan sido presupuestadas o no para el ejercicio 2024, por las causas de los apartados b) y c) se constituyó la pertinente previsión contable no corriente y las del d) se expusieron como “Información Complementaria a los presentes Estados Contables”.

Como viene sucediendo desde el ejercicio 2021 se ha requerido a la Procuración del Tesoro de la Nación la información relacionada con arbitrajes y reclamos internacionales.

En función a ello, los arbitrajes con laudo arbitral fueron registrados como pasivo no corriente, en tanto que los arbitrajes no finalizados fueron expuestos como previsión a largo plazo.

i) Registro del Devengado de Recursos

El registro correspondiente a los recursos ha sido realizado sobre la base del devengado, conforme los Principios de Contabilidad Generalmente Aceptados y Normas Generales de Contabilidad para el Sector Público Nacional.

Las transacciones se registran en el momento en que se considera afectado el patrimonio y los resultados del Ente, teniendo en cuenta que para la asignación de aquéllas a un ejercicio, no sólo es necesario que el hecho sustancial se hubiera producido en un período determinado, sino también que el mismo pudiera ser objetivamente medido.

En ese contexto, existen recursos, como es el caso de los ingresos tributarios, cuya medición objetiva sólo resulta factible cuando se verifica la acreditación en las cuentas bancarias correspondientes, hecho que a ese momento permite medir con certeza la variación del patrimonio.

En la actualidad y conforme a los sistemas vigentes en el Sector Público, los recursos se devengan y registran en el momento en que éstos pueden ser medidos en forma objetiva y, para los casos en que ello sucede cuando se recauda, el momento del devengado es concomitante con el del percibido.

EXPOSICIÓN DE ESTADOS CONTABLES

Los presentes estados contables están expresados en moneda de cierre.

CONFECCIÓN DE ESTADOS CONTABLES

Los presentes Estados Contables han sido confeccionados a partir de la información ingresada al Sistema Integrado de Información Financiera por los distintos Organismos de la Administración Central, la cual es transformada automáticamente en registros contables por el mencionado sistema.

Asimismo, se han integrado en una sola línea como Aportes y Participaciones de Capital, los Patrimonios Netos de los Organismos Descentralizados, Instituciones de la Seguridad Social, Universidades Nacionales, Entes Públicos y Sociedades y Empresas del Estado, correspondientes al último estado presentado ante la Contaduría General de la Nación hasta la fecha de confección de los Estados Contables, independientemente que los mismos hubieran o no estado auditados por el órgano de contralor que correspondiese.

ACTIVO

Nota 1: Disponibilidades

Con motivo de la implementación del nuevo plan de cuentas contable y teniendo en consideración que el mismo facilita una mayor desagregación del rubro, se procedió a exponer los saldos del rubro conforme al nuevo criterio

a) Bancos

El saldo incluye cuentas bancarias operadas por TGN y aquellas que se encuentran fuera de la C.U.T.:

ORGANISMOS	En Millones de Pesos	
	2023	2022
Tesorería General de la Nación	1.675.788	1.591.788
Fuera de la C.U.T.	531.431	254.080
Total	2.207.219	1.845.868

Los saldos de las cuentas bancarias operadas por la Tesorería General de la Nación surgen a partir de los registros efectuados por dicho Órgano Rector en el Libro Banco, de acuerdo con la información obtenida a través de las consultas disponibles en el subsistema de Conciliación Bancaria Automática del Sistema Integrado de Información Financiera (S.I.D.I.F.).

Dichos saldos incluyen los depósitos en la Cuenta Única del Tesoro, con excepción de aquellos organismos que se encuentran expresamente eximidos de formar parte del señalado régimen.

b) Fondos Rotatorios

El saldo está compuesto por el importe de los montos autorizados en poder de cada Servicio Administrativo Financiero, en el marco del régimen de Fondos Rotatorios y Cajas Chicas (Decreto N° 1344/2007), que al cierre se encuentran fuera de la Cuenta Única del Tesoro, según el siguiente detalle:

En Millones de Pesos			
SAF	DENOMINACIÓN	2023	2022
301	Presidencia de la Nación	159	66
303	Secretaría de Políticas Integrales sobre Drogas de la Nación Argentina	28	9
305	Jefatura de Gabinete de Ministros	85	42
307	Ministerio de Relaciones Exteriores, Comercio Internacional y Culto	505	221
310	Ministerio de Salud	2978	1.493
311	Min. de Desarrollo Social	374	170
312	Honorable Senado de la Nación	15	15
314	Biblioteca del Congreso de la Nación	0	0
315	Imprenta del Congreso de la Nación	0	0
317	Ministerio de Ambiente y Des. Sostenible	88	34
319	Defensoría del Pueblo	9	4
321	Instituto Nacional de Estadística y Censos	130	79
322	Ministerio de Turismo y Deportes	47	46
323	Comisión Nacional de Comercio Exterior	1	0
325	Ministerio del Interior	395	45
326	Policía Federal Argentina	330	230
327	Ministerio de Transporte	30	26
328	Secretaría de Energía	35	25
330	Ministerio de Educación	689	670
331	Servicio Penitenciario Federal	263	191
332	Min. de Justicia y Derechos Humanos	50	24

En Millones de Pesos

SAF	DENOMINACIÓN	2023	2022
334	Ente de Cooperación Tec. y Financiera del Serv. Penitenciario Federal	137	68
336	Ministerio de Ciencia, Tecnología e Innovación	170	68
337	Ministerio de Cultura	430	163
338	Secretaría Legal y Técnica – Presidencia de la Nación	26	11
340	Procuración Penitenciaria	10	9
341	Secretaría Nacional de Niñez, Adolescencia y Familia	71	36
343	Ministerio de Seguridad	35	34
345	Consejo Nacional de Coordinación de Políticas Sociales	27	9
346	Defensoría del Público de Servicios de Comunicación Audiovisual	3	1
347	Sistema Federal de Medios y Contenidos Públicos	110	83
349	Procuración del Tesoro de la Nación	17	15
350	Ministerio de Trabajo, Empleo y Seg. Social	339	145
354	Ministerio de Planificación Fed., Inversión Pública y Servicios	1	1
357	Ministerio de Economía	139	51
360	Procuración General de la Nación	90	40
361	Defensoría General de la Nación	55	24
362	Ministerio de Desarrollo Productivo	124	140
363	Ministerio de Agricultura, Ganadería y Pesca	132	50
364	Ministerio de Obras Públicas	251	113
365	Ministerio de Desarrollo Territorial y Hábitat	78	16
366	Sec. de Innovación Pública	0	0

En Millones de Pesos

SAF	DENOMINACIÓN	2023	2022
368	Secretaría de Comunicación y Prensa	30	22
369	Oficina de Presupuesto del Congreso	3	1
370	Ministerio de Defensa	35	24
371	Estado Mayor Conjunto F.F.A.A.	145	83
372	Instituto de Investigaciones Científicas y Técnicas para la Defensa	18	3
374	Estado Mayor General del Ejército	599	322
375	Gendarmería Nacional	773	433
376	Subsec. de Planeam. Operativo y Servicio Logístico de la Defensa	25	15
379	Estado Mayor General de la Armada	547	393
380	Prefectura Naval Argentina	368	156
381	Fuerza Aérea Argentina	758	384
382	Policía de Seguridad Aeroportuaria	46	27
386	Ministerio de las Mujeres, Géneros y Diversidad	41	11
	Regularizadora de FR	1	1
	Total	11.845	6.342

Nota 2: Inversiones Financieras

Títulos y Valores

La composición por concepto es la que se expone a continuación:

DEUDOR	En Millones de Pesos (\$)	
	2023	2022
Canasta de títulos varios sujetos a recompra (1)	5.093	1.063
Inversiones transferidas de Empresas Liquidadas (2)	10	10
Preaviso B.I.S.	0	9
Total	5.103	1.082

(1) Según lo informado por la Tesorería General de la Nación, y de acuerdo al reporte de la FRNY, vencido el capital, la porción en efectivo de garantías de interés en USD permanecen indisponibles. El resultante del stock es equivalente a u\$s 6.300.000,00 - al tipo de cambio 808,4833

(2) Comprende diversos valores recibidos por el Tesoro Nacional de las empresas liquidadas que se indican a continuación:

DEUDOR	En Millones de Pesos (\$)	
	2023	2022
Ex Agua y Energía Eléctrica	10	10
Ex Empresa Líneas Marítimas Argentinas	0	0
Ex Astilleros Domecq García	0	0
Total	10	10

Nota 3: Créditos a Corto Plazo

El saldo de las cuentas incluidas dentro de este rubro se integra según se expone a continuación:

a) Cuentas a Cobrar

DEUDOR	En Millones de Pesos (\$)	
	2023	2022
Depósitos Indisponibles Suscripción BODEN (Decreto N° 905/02)	40	40
Deuda indirecta afrontada por el Tesoro (1)	4.132	363
Contribuciones a la Administración Central (2)	19	29
Garantía en BCRA de servicios de préstamos garantizados (3)	905	751
Aplicaciones financieras Servicio de la Deuda	1.375.570	348.858
Créditos del Poder Judicial (4)	17	21
Otros por juicios	0	2
Otros	10	13
Total	1.380.693	350.077

(1) Su desagregación por deudor es la siguiente:

DEUDOR	En Millones de Pesos (\$)	
	2023	2022
Ente Nacional de Obras Hídricas y Saneamiento	2.347	90
Salta	427	

Continúa en página siguiente

(2) Se incluyen las deudas que por este concepto mantienen diversos Organismos de la Administración Nacional, según los aportes dispuestos en diversas leyes de Presupuesto. El monto expuesto incluye millones de \$ 0 que por ser adeudados por Organismos de la Administración Central, se encuentra también formando parte del Pasivo Corriente.

(3) Representa los depósitos indisponibles en el Banco Central de la República Argentina, provenientes de la recaudación tributaria, con el fin de garantizar el pago de los servicios de principal y renta de deuda emitida en el marco del Decreto N° 1646/2001.

(4) El saldo corresponde a la participación del 3,5% del Poder Judicial sobre la masa de recursos no tributarios no transferidos a esa jurisdicción desde el Tesoro Nacional, encontrándose asimismo dicho monto comprendido dentro del pasivo corriente, por ser parte de la Administración Central.

DEUDOR	En Millones de Pesos (\$)	
	2023	2022
Catamarca	687	87
Córdoba	246	12
Santa Fe	0	1
Jujuy	6	65
Buenos Aires	0	0
Dirección Nacional de Vialidad	0	79
SENASA	404	29
San Juan	15	0
Total	4.132	363

b) Documentos a Cobrar

DEUDOR	En Millones de Pesos (\$)	
	2023	2022
Aportes al Tesoro Nacional	0	82.000
Sociedad Rural Argentina (1)	42	42
Ministerio de Educación	1	1
COMFER	1	1
Ministerio de Trabajo	3	3
Ministerio de Agricultura, Ganadería y Pesca	50	50
Estado Mayor del Ejército	0	0
Total	97	82.097

(1) Su desagregación es la siguiente:

En Millones de Pesos (\$)	
PROVINCIA	MONTO MILLONES DE \$
Saldo cuota año 2000 (*)	0
Cuota vencida año 2001	2
Cuota vencida año 2002	2
Cuota vencida año 2003	2
Subtotal	6
Accesorios Devengados al 31/12/2011	36
Total	42

(*) Corresponde al monto original de la cuota neta de una cancelación parcial de millones de \$ 2,00 efectuada durante el ejercicio 2001.

c) Anticipos

En Millones de Pesos (\$)		
CONCEPTO	2023	2022
Anticipos de Recaudación a Provincias (1)	16	16
Anticipos por Préstamos en Especie (2)	5.339	5.339
Anticipos a AFJP (3)	39	39
Adelantos a Proveedores y Contratistas (4)	17.652	8.916
Otros	5	5
Total	23.051	14.315

(1) Su desagregación es la siguiente:

En Millones de Pesos (\$)	
PROVINCIA	MONTO
San Luis	16
Total	16

(2) Por los derechos correspondientes a la contrapartida en bienes, financiada con endeudamiento público.

(3) Saldo a recuperar por la integración efectuada a las Administradoras de Fondos de Jubilaciones y Pensiones, en el marco de lo establecido a través del Decreto N° 625 de fecha 26 de octubre de 1995.

(4) Su desagregación por Organismo acreedor es la siguiente:

ORGANISMO	En Millones de Pesos (\$)	
	2023	2022
Policía Federal Argentina	2	
Policía de Seguridad Aeroportuaria	22	22
Ministerio de las Mujeres, Géneros y Diversidad	10	
Ministerio de Cultura	57	57
Ministerio de Interior	52	52
Ministerio de Agricultura, Ganadería y Pesca	684	684
Min. de Relaciones Exteriores, Com. Internacional y Culto	37	88
Ministerio de Economía	41	11
Defensoría General de la Nación	93	12
Ministerio de Trabajo, Empleo y Seguridad Social	35	0
Ministerio de Seguridad	5.078	3.360
Ministerio de Transporte	107	107
Estado Mayor General de la Fuerza Aérea	197	197
Ministerio de Obras Públicas	4.315	4.315
Sistema Federal de Medios y Contenidos Públicos	11	11
Estado Mayor General de la Armada	6.911	
Total	17.652	8.916

d) Préstamos Otorgados

El saldo corresponde a la porción corriente de los préstamos otorgados a las cooperativas eléctricas a través del Fondo Eléctrico del Interior (FEDEI).

e) Otros Créditos

DETALLE	En Millones de Pesos (\$)	
	2023	2022
Créditos por consolidación de deudas (1)	18.971	6.445
Embargos (2)	31	31
Banco de la Nación Argentina	26	26
Ventas de bienes y servicios	64	21
Auditoría General de la Nación (Fdo. Rotatorio)	1	1
Otros	741	973
Total	19.834	7.497

(1) Corresponde a deudas consolidadas por cuenta del Banco Central de la República Argentina, del Gobierno de la Ciudad Autónoma de Buenos Aires, Corporación del Mercado Central de Buenos Aires y de la Administración Federal de Ingresos Públicos.

(2) Corresponde a débitos en cuentas del Tesoro Nacional en cumplimiento de embargos judiciales.

f) Previsión Para Incobrables por Otros Créditos

Debido a que no se han producido variaciones en el estado de situación de los deudores expuestos en el apartado c) (2), se mantiene la previsión por Anticipos por Préstamos en Especie por la suma de millones de \$ 6.

Nota 4: Inversiones Financieras a Largo Plazo

Este rubro está compuesto, conforme al siguiente detalle:

a) Acciones:

DENOMINACIÓN	En Millones de Pesos (\$)			
	2023			2022
	ACCIONES	VAL. UNIT.*	MONTO	MONTO
Centrales Térm. Patagónicas S.A.	1339532	53,054540	71	41
Central Dique S.A.	7131460	28,219524	201	127
Transpa S.A.	2447779	37,685675	92	67
Central Puerto S.A.	124949112	360,221753	45.009	18.542
Compañía Mayorista del Mercado Eléctrico S.A.	1187086	576,742844	685	215
Pampa Energía S.A.	3942509	708,573934	2794	923
Lipsia SAICF	124925	537,897459	67	31
Celulosa S.A.	1531979	252,332654	387	110
Hulytego S.A.	4000	1453,445980	6	2
Papel Prensa S.A.	1700098	99,149123	168	54
Patricios S.A.	126	66,886247	0	0
Aeropuertos Argentina 2000 S.A.	0		0	20.923
Fondo de Capital Social	24010	2,040816	0	0
Total			49.480	41.035

* Se ha redondeado el sexto dígito

El monto de Acciones ha sido actualizado conforme la información surgida de los Cuadros 14 presentados por los Servicios Administrativo Financieros para el cierre de ejercicio 2023.

b) Títulos y Valores

DEUDOR	En Millones de Pesos (\$)	
	2023	2022
Bonos Cupón Cero Tesoro de los Estados Unidos 2023	0	6.779
Total	0	6.779

Fuente: Tesorería General de la Nación.

Bonos Cupón Zero de garantías de capital vencidas al 31-03-23

Nota 5: Créditos a Largo Plazo

Los saldos de las cuentas que integran este rubro se componen según se expone a continuación:

a) Cuentas a Cobrar

DEUDOR	En Millones de Pesos (\$)	
	2023	2022
Entidad Binacional Yacyretá (1)	24.770.396	1.221.148
Convenios Nación – Provincias (2)	32.818	60.330
Re préstamos Externos	44.645	35.116
ANSeS	8.110	8.110
Activos Escindidos del BCRA (3)	54	54
Correo Argentino S.A. (4)	416	416
Banco de la Nación Argentina	366	366
Venta de Inmuebles a Plazos	883	690
Otros (5)	15	15
Total	24.857.703	1.326.245

(1) Acreencias a favor del Gobierno Argentino, actualizada al 31-12-2023, conforme el último EECC auditado y presentado por la Entidad, con fecha 31-12-2022

(2) Convenios suscriptos entre la Nación y las Provincias, en el marco de acuerdos de asistencias financieras y según lo dispuesto en el Decreto N° 660/2010.

La cifra incluye gastos y comisiones bancarias que el BNA cobró a las Provincias desde la fecha de la consolidación de la deuda hasta la fecha de ratificación de los convenios.

Asimismo, se informa que han quedado pendiente de registro los acuerdos complementarios mediante los cuales algunas Provincias asumen todos los pagos que pudieran originar las sentencias por los litigios arbitrados por el CIADI. A la fecha de cierre de los presentes Estados Contables se desconoce el monto de los mismos, como así también si estos conceptos serán computables a favor de tales provincias en su deuda con el Tesoro Nacional dentro del marco previsto por el Decreto N° 660/2010.

(3) El saldo representa acreencias del Banco Central de la República Argentina transferidas a la Nación, en virtud de la modificación de la Carta Orgánica del mismo, mediante la Ley N° 24.144.

(4) Con fecha 19/09/2001, la empresa se ha presentado en concurso preventivo, el que tramita por ante el Juzgado Nacional de Primera Instancia en lo Comercial N° 9, Secretaría N° 18, razón por la cual el saldo de los vencimientos operados hasta el 10/09/2001 ha sido reclasificado en esta cuenta al cierre del ejercicio 31/12/2001.

Dicho saldo representa las acreencias a favor del Estado Nacional respecto de la empresa Correo Argentino S.A., en concepto de Canon por la Concesión de los Servicios Postales, Monetarios y Telegráficos, por el porcentaje correspondiente al Tesoro Nacional (70%), con más los intereses punitivos devengados, de conformidad con las pautas establecidas en el Convenio respectivo.

Asimismo, contiene la deuda postconcurzal generada hasta la vigencia del Decreto N° 1075/2003 de Rescisión de la Concesión, con más los intereses punitivos devengados de conformidad con las pautas establecidas en el Convenio respectivo, neta de las compensaciones y pagos efectuados hasta el 31/12/2011.

Se detalla a continuación el saldo impago al cierre del ejercicio:

En Millones de Pesos (\$)	
CONCEPTO	MONTO
Saldo vencimientos 09/1999 a 09/2001	178
Intereses Devengados al 19/09/2001	30
Saldo vencimientos 03/2002 a 09/2003	125
Intereses Devengados al 31/12/2008	83
Total	416

(5) Incluye la suma de millones de pesos 10 correspondientes a la Intervención Ley N° 22.229 “Grupo Greco”, y millones de pesos 5 representativa de “Anticipos Varios”, ambos conceptos previsionados según apartado g).

b) Anticipos a Largo Plazo

El saldo corresponde a anticipos otorgados a Proveedores y Contratistas según se detalla a continuación:

CONTRATO	En Millones de Pesos (\$)	
	2023	2022
Ministerio de Ambiente y Desarrollo Sostenible	491	491
Ministerio de Planificación Federal, Inversión Pública y Servicios	0	0
Ministerio del Interior	172	172
Fuerza Aérea Argentina – Fábrica Argentina de Aviones Brig. San Martín – Invap S.E. – otros conceptos	16.497	10.054
Prefectura Naval Argentina	2.871	2.585
Gendarmería Nacional	19	19
Estado Mayor General del Ejército	38.571	16.395
Corte Suprema de Justicia de la Nación	75	75
Estado Mayor General de la Armada	37.060	28.831
Ministerio de Transporte	1.159	1.159
Secretaría de Energía	274	274
Estado Mayor Conjunto de las FFAA	6.237	2.760
Ministerio de Ciencia, Tecnología e Innovación	148	148
Ministerio de Seguridad	116	506
Ministerio de Salud	281	281
Ministerio de Agricultura, Ganadería y Pesca	516	516
Subsec. de Planeam. Operativo y del Servicio Logístico de la Defensa	11.337	8.166
Ministerio de Obras Públicas	26.209	8.038
Total	142.033	80.470

c) Préstamos Otorgados

En Millones de Pesos (\$)

DEUDOR	2023	2022
Préstamos para Ciencia y Tecnología	800	800
Aguas Argentinas S.A.	506	506
Programa de Propiedad Participada (1)	51	50
Fideicomiso Expansión Gasoducto Etapa II (Santa Cruz)	128	128
Cooperativas Eléctricas (FEDEI)	68	68
Distrigas S.A. (Santa Cruz)	29	29
Ministerio de Educación – Crédito Educativo	3	3
C.A.M.M.E.S.A.	1	1
Représtamo Externo	1.493	0
Total	3.079	1.585

(1) Se desagrega el total por cada uno de los Programas de Propiedad Participada que lo conforman:

En Millones de Pesos (\$)

EMPRESA	2023	2022
Aerolíneas Argentinas S.A.	44	44
Caja de Ahorro y Seguro S.A.	0	0
Hidroeléctrica Alicurá S.A.	0	0
Distribuidora Gas del Sur S.A.	0	0
Central Térmica Dock Sud S.A.	0	0
Hidroeléctrica Cerros Colorados S.A.	0	0
Central Térmica Alto Valle S.A.	0	0
Transpa S.A.	0	0
Central Térmica Noroeste S.A.	1	1
Centrales Térmicas Patagónicas S.A.	1	1
Transnoa S.A.	2	1
Central Térmica Sorrento S.A.	2	2
Hidroeléctrica El Chocón S.A.	0	0
Transnea S.A.	1	1
Hidroeléctrica San Juan S.A.	0	0

En Millones de Pesos (\$)		
EMPRESA	2023	2022
Hidroeléctrica Río Juramento S.A.	0	0
Hidroeléctrica Río Hondo S.A.	0	0
Hidroeléctrica Tucumán S.A.	0	0
Total	51	50

d) Fondos Fiduciarios

El saldo responde a la sumatoria de los patrimonios netos, cuyos estados de gestión se obtuvieron de los correspondientes agentes fiduciarios:

En Millones de Pesos (\$)		
FONDO – NORMA LEGAL	2023	2022
Fondo Fiduciario PRO.CRE.AR	1.086.741	509.761
Para el Desarrollo Provincial	444.812	143.012
Para la Reconstrucción de Empresas	3.597	826
Federal de Infraestructura Regional (Ley N° 24.855)	231.051	68.216
De Recursos de Tasas Gasoil y Viales (Dto N° 976/01)	104.980	117.532
Para el Transporte Eléctrico Federal (Res. N° 657/99)	70.671	12.121
FONAPYME (Decretos Nros 1074/01 y 1633/02)	7.353	2.547
Para la Promoción Científica y Tecnológica (Dto N° 1331/96)	4.795	3.993
De Refinanciación de Deuda Hipotecaria	8.546	3.260
Para la Promoción de la Ganadería Ovina	1.827	1.290
Para Subsidios a Consumos Res. de Gas Licuado de Petróleo	48	97
De Capital Social (Decreto N° 675/97) (1)	644	564
Para Subsidios a Consumos Residenciales de Gas (Ley N° 25.565)	63.568	22.954
De Asistencia al Fondo Federal de Inf. Regional (Dto. N° 48/04)	49	12

ACLARACIONES

(1) No ha informado los Estados Contables del presente Ejercicio en el SIFEP, se expone el último PN recibido al que se suma el devengado ejecutado.

FONDO – NORMA LEGAL	En Millones de Pesos (\$)	
	2023	2022
De Infraestructura Hídrica (Dto. N° 1381/01)	-1.439	13.522
Fideicomiso Argentino de Hidrocarburos (2)	4.578	4.578
Fideicomiso de Administración Cresta Roja (3)	-1	-1
Fondo para el Desarrollo de Energías Renovables FODER	4.327.596	1.356.067
Fideicomiso Fdo. Fiduciario para el Des. de Cap. Emprendedor	22.204	6.681
Fondo de Infraestructura de Seguridad Aeroportuaria	12.777	2.849
Fideicomiso de Administración y Financiero Fondo Fiduciario Nacional de Agroindustria	8.068	2.788
Fideicomiso de Administración para Consumos Res. de GLP	3.237	0
Fideicomiso de Administración para la Cobertura Universal de Salud (Dec. N° 908/16)	134	86
Fondo Nacional de Desarrollo Productivo FONDEP (4)	191.600	48.513
Fideicomiso de Administración Argentina Digital - Servicio Universal -	73	35
Fideicomiso Fondo Fiduciario para la Vivienda Social	248	1.770
Fondo Fiduciario de Protección Ambiental Bosques Nativos	4.690	2.080
Generación Dist. de Energías Renovables FODIS	3.895	1.515
Fondo de Garantías Argentino FOGAR	876.243	250.515
Fideicomiso del sector azucarero - PROICSA comp. I a III	200	272
Fideicomiso del sector azucarero del - PROICSA comp. IV	-1	3
Fideicomiso PPP RARS	22.626	5.043
Fideicomiso F. Sist. Ferr. Int. Ferrosur Roca	800	462
Fideicomiso Fort. Sist. Ferr. Int. Central Arg.	1.698	714
Fid Fort Sist Nac Aeropuertos	145.134	59.532
Fort Sis Ferr Int Ferroexp Pampeano	1.441	472
FF Prom. de la Economía del Conocimiento (FONPEC)	12.175	1.538

(2) No ha informado los Estados Contables del presente Ejercicio en el SIFEP, se expone el último PN recibido.

(3) No ha informado los Estados Contables del presente Ejercicio en el SIFEP, se expone el último PN recibido.

(4) No ha informado los Estados Contables del presente Ejercicio en el SIFEP, se expone el último PN recibido al que se le suma el devengado ejecutado.

FONDO – NORMA LEGAL	En Millones de Pesos (\$)	
	2023	2022
Fondo Nacional del Manejo del Fuego	2.407	3.296
Fid Adm Prog Est Sect Energético (5)	-25	-25
Fondo Fiduciario para la integración socio urbana (FISU)	79.338	40.358
Fondo Fiduciario de Asistencia Directa a Víctimas de Trata	-3	1
Fondo Estabilizador del Trigo Argentino	4.739	5.462
Fondo para la ampliación de la Matriz Fueguina	77.868	9.204
Fideicomiso Fondo de Compensación Ambiental ACUMAR	0	4.242
Totales	7.831.079	2.707.757

(5) No ha informado los Estados Contables del presente Ejercicio en el SIFEP, se expone el último PN recibido.

(6) No ha informado los Estados Contables del presente Ejercicio en el SIFEP, se expone el último PN recibido al que se le suma el devengado ejecutado.

e) Otros Créditos a Cobrar

El saldo expuesto en el Balance General responde a la desagregación que se indica a continuación:

TIPO DE DEUDA	En Millones de Pesos (\$)	
	2023	2022
Papel del Tucumán S.A. (1)	107	107
Ex - Municipalidad de la Ciudad de Bs Aires	99	99
Baiter S.A.(1)	53	53
Autopistas Urbanas S.A.	41	41
Otros (2)	18	18
Álcalis de la Patagonia S.A.I.C. (3)	17	17
Transportes Aéreos Rioplatenses S.A. (1)	16	16
Total	351	351

(1) Han sido provisionados, según apartado f).

(2) Incluye deudores varios en gestión judicial, que han sido provisionados, según apartado f).

(3) El 16 de mayo de 2005, se publicó en el Boletín Oficial el Decreto N° 475 de fecha 13 de mayo de 2005, donde se aprueba la reformulación del proyecto de elaboración de Soda Solvay presentado por la empresa Álcalis de la Patagonia S.A.I.C.

La cláusula tercera del convenio fijó el monto total de la deuda que la empresa mantiene con el Estado Nacional al 31 de mayo de 2004, en la suma de millones de \$ 162, sobre la cual, conforme la cláusula 4ta la empresa podrá aplicar al pago de la misma hasta la suma de millones de \$ 26 de su crédito fiscal del impuesto al Valor Agregado acumulado al 31 de mayo de 2004, conforme a la verificación que, en los términos de la cláusula 5ta, efectúe la AFIP, dentro de los treinta días hábiles de publicado el decreto citado precedentemente. A la fecha de los presentes Estados Contables, la AFIP ha procedido a verificar dicho monto, sin que la deudora informase la suma a aplicar.

Con fecha 26 de octubre de 2009 el Juzgado Letrado de Primera Instancia de Ejecución N° 1 con asiento en la Ciudad de Comodoro Rivadavia - Chubut, aprobó el Acuerdo Preventivo Extrajudicial - APE Ley N° 24.522 presentado por la empresa, en virtud del cual al Estado Nacional le corresponderían 1.287.765 acciones clase C nominativas no endosables, equivalentes a una deuda determinada en esa sede judicial de millones de \$ 247.

La resolución citada precedentemente fue apelada, mediante los Recursos de hecho deducidos por la demandada en la Causa "ÁLCALIS DE LA PATAGONIA S.A. c/ ESTADO NACIONAL - MINISTERIO DE ECONOMÍA s/ INCIDENTE"

Ambos recursos fueron rechazados por la CORTE SUPREMA DE JUSTICIA DE LA NACIÓN con fecha 28 de octubre de 2014, con lo cual quedó firme la consignación ut supra indicada.

No obstante ello, y no habiendo recibido el ESTADO NACIONAL las precitadas acciones, se han mantenido los montos obrantes en los Estados Contables al 31 de Diciembre de 2013, hasta que finalicen y sean notificadas a esta CONTADURÍA GENERAL DE LA NACIÓN las acciones pertinentes".

f) Previsión Para Incobrables

Debido a que no se han producido en el ejercicio variaciones significativas en la situación judicial de los deudores expuestos en el apartado e), se han mantenido las provisiones calculadas al 31/12/2010, de acuerdo al siguiente detalle:

DEUDOR	MONTO EN MILLONES DE \$
Papel del Tucumán S.A.	107
Baiter S.A.	53
Varios en Gestión Judicial	13
Transportes Aéreos Rioplatenses S.A.	16
Intervención Ley N° 22.229 "Grupo Greco"	10
Otros anticipos	5
Total	204

Nota 6: Bienes de Uso

El detalle de las cuentas que integran este rubro se expone a continuación:

DESCRIPCIÓN	En Millones de Pesos (\$)				
	SALDO INICIO	MOVIMIENTOS	SALDO AL CIERRE	AMORTIZ.	VALOR RESIDUAL
Edificios e Instalaciones	23.543	2.178	25.721	5.237	20.485
Tierras y Terrenos	284	-115	169		169
Maquinarias y Equipo de Producción	4.844	1.908	6.751	3.194	3.557
Equipo de Transporte, Tracción y Elevación	39.545	10.071	49.617	17.037	32.580
Equipo Sanitario y de Laboratorio	12.467	1.798	14.265	7.794	6.471
Equipo de Comunicación	6.138	1.825	7.963	5.077	2.887
Equipo Educacional y Recreativo	4.685	24.073	28.758	7.276	21.482
Equipo para Computación	60.413	102.577	162.990	78.795	84.195
Equipo de Oficina y Muebles	5.642	3.656	9.298	3.662	5.636
Herramientas y Repuestos Mayores	5.088	2.896	7.984	3.115	4.869
Equipo Militar y de Seguridad	60.357	31.591	91.948	37.742	54.206
Equipos Varios	7.446	9.731	17.177	5.892	11.284
Libros y Revistas	5.495	2.511	8.006		8.006

En Millones de Pesos (\$)

DESCRIPCIÓN	SALDO INICIO	MOVIMIENTOS	SALDO AL CIERRE	AMORTIZ.	VALOR RESIDUAL
Semovientes	68	3	71	64	7
Constr. en Proc.en Bs. de Dominio Privado	44.443	25.636	70.079		70.079
Constr. en Proc.en Bs. de Dominio Público	84.568	104.504	189.072		189.072
Bienes de Dominio Público	1.085	0	1.085		1.085
Otros Bienes de Uso (*)	7.465	-3.901	3.564	63	3.501
	373.577	320.942	694.519	174.946	519.573

(*) Incluye bienes entregados en concesión correspondientes a empresas privatizadas.

Nota 7: Aportes y Participaciones de Capital

De acuerdo con las disposiciones del inciso e) apartado I) de la Reglamentación al artículo 87 de la Ley N° 24.156, en los Estados Contables de la Administración Central se integran los Patrimonios Netos de los Organismos Descentralizados, Instituciones de la Seguridad Social, Universidades Nacionales, Empresas y Sociedades del Estado y Entes Públicos, los que se reflejan en esta cuenta, según se exponen en el siguiente cuadro:

En Millones de Pesos (\$)

ENTIDADES	2023	2022
Instituciones de la Seguridad Social	40.108.874	9.535.628
Bancos Oficiales	7.491.743	3.580.786
Organismos Descentralizados	1.410.735	969.853
Sociedades y Entes en Marcha	11.681.160	3.717.877
Aportes a Organismos Internacionales	4.155.658	880.931
Universidades Nacionales	430.598	175.146
Entes en liquidación	0	40
Total	65.278.768	18.860.261

En el Anexo B se detallan los patrimonios de cada organismo y empresa, remitidos por éstas y con información sobre la fecha de los últimos Estados Contables auditados.

A fin de no alterar la uniformidad de la información, en aquellos casos que no se hubiese practicado la pertinente auditoría contable, por parte del ente de contralor que correspondiese, la Contaduría General de la Nación optó igualmente por considerar el Patrimonio Neto informado.

La Contaduría General de la Nación procedió a ajustar los Patrimonios Netos de los Organismos Descentralizados y Universidades Nacionales en virtud de ajustes y omisiones de registro por parte de los entes, según se indica en los apartados a) y b) siguientes.

a) Contribuciones adeudadas al Tesoro

SAF	DENOMINACIÓN	MONTO EN MILLONES DE \$
606	INTA	13
	Total	13

b) No pertinencia de reconocimiento de créditos

Las Universidades Nacionales que se indican seguidamente, han considerado con carácter de crédito contra la Administración Central, el importe correspondiente al presupuesto no ejecutado en varios ejercicios, en la porción financiable por dicha Administración.

Al igual que lo ocurrido en ejercicios anteriores se ha procedido a disminuir los respectivos Patrimonios Netos, a efectos de anular el impacto de tales registros, debido a que la Administración Central, dado el sistema de imputación de la ejecución presupuestaria, no posee el registro del pasivo relacionado con tal derecho crediticio, hecho este que de no efectuarse terminaría impactando directamente en su resultado del período.

Asimismo, las Universidades Nacionales que se indican seguidamente, han considerado con carácter de crédito contra la Administración Central, el importe no ejecutado correspondiente a los convenios celebrados con el Ministerio de Planificación Federal, Inversión Pública y Servicios en el marco del Programa de Apoyo para el Desarrollo de la Infraestructura Universitaria.

El detalle se indica a continuación:

SAF	DENOMINACIÓN	MONTO EN MILLONES DE \$
841	Universidad Nacional de Villa María	653
806	Universidad de Buenos Aires	482
808	Universidad Nac. del Centro de la Prov. Bs. As.	331
819	Universidad Nacional de La Plata	262
847	Universidad Nacional de Río Negro	84
820	Universidad Nacional del Litoral	61
824	Universidad Nacional de Misiones	-1
839	Universidad Nacional de Lanús	-7
826	Universidad Nac. de la Patagonia San Juan Bosco	-32
832	Universidad Nacional de San Luis	-55
812	Universidad nacional de Entre Ríos	-64
	Total	1.714

Nota 8: Otros Activos a Asignar no Corrientes

En este rubro se han incorporado los saldos surgidos de las sucesivas transferencias de bienes efectuadas entre organismos de la Administración Central, respecto de las cuales alguna de las partes intervinientes no ha procedido a informar la correspondiente recepción o la transferencia por millones de \$ 11.813.

En concordancia con el criterio aplicado desde el ejercicio 2000, en este rubro se han agrupado las sumas representativas de los Patrimonios Netos positivos correspondientes a Empresas y Sociedades del Estado liquidadas y cerradas, hasta tanto se verifique que hayan sido asumidos en forma definitiva los activos y pasivos de dichos entes, por parte de la Administración Central.

La conformación del saldo respectivo es la que se expone según el siguiente detalle:

ENTE	En Millones de Pesos (\$)	
	2023	2022
Ferrocarriles Argentinos	2.036	2.036
LU 33 – Emisora Pampeana – Residual-	0	0
Sisteval	0	0
Corporación Argentina de Productores de Carnes	0	0
Otros	0	0
Total	2.036	2.036

Pasivo

Nota 9: Deudas

Se expone a continuación el saldo de cada una de las cuentas que integran este rubro:

a) Deudas Comerciales

SAF	DENOMINACIÓN	En Millones de Pesos (\$)	
		2023	2022
301	Sec. Gral. de la Presidencia de la Nación	1.598	914
302	Agencia Federal de Información	271	252
303	Secretaría de Políticas Integrales sobre Drogas de la Nación Argentina	44	23
305	Jefatura de Gabinete de Ministros	351	748
307	Ministerio de Relaciones Exteriores, Comercio Internacional y Culto	3.705	916
310	Ministerio de Salud	42.959	17.061
311	Ministerio de Desarrollo Social	5.597	1.053
312	Honorable Senado de la Nación	247	607
313	Cámara de Diputados	4.054	2.074
314	Biblioteca del Congreso de la Nación	218	159
315	Imprenta del Congreso de la Nación	96	22
316	Dir. Ayuda Soc. Personal del Congreso	1.473	762

En Millones de Pesos (\$)

SAF	DENOMINACIÓN	2023	2022
317	Ministerio de Ambiente y Desarrollo Sostenible	1.894	618
319	Defensor del Pueblo de la Nación	26	12
320	Consejo de la Magistratura	882	530
321	I.N.D.E.C.	615	803
322	Ministerio de Turismo y Deportes	490	1.025
323	Com. Nacional de Comercio Exterior	2	7
325	Ministerio del Interior	977	154
326	Policía Federal Argentina	302	454
327	Ministerio de Transporte	678	494
328	Secretaría de Energía	114	35
330	Ministerio de Educación	41.475	23.430
331	Servicio Penitenciario Federal	2.323	254
332	Ministerio de Justicia y Derechos Humanos	52	89
334	Ente Cooperador Penitenciario	25	19
335	Corte Suprema de Justicia de la Nación	36	54
336	Ministerio de Ciencia, Tecnología e Innovación	1.454	928
337	Ministerio de Cultura	2.400	2.154
338	Secretaría Legal y Técnica – Presidencia de la Nación	39	103
340	Procuración Penitenciaria	9	101
341	Secretaría de la Niñez, Adolescencia y Familia	307	130
343	Ministerio de Seguridad	3.651	4.558
345	Consejo Nacional de Coordinación de Políticas Sociales	331	181
346	Defensoría del Público de Servicios de Comunicación Audiovisual	0	1
347	Sistema Federal de Medios y Contenidos públicos	1.205	3.876
349	Procuración del Tesoro Nacional	10	27
350	Ministerio de Trabajo, Empleo y Seguridad Social	293	324
354	Ministerio de Planificación Federal, Inv. Pública y Servicios	27	27
355	Servicio de la Deuda Pública	1.834	1.834

En Millones de Pesos (\$)

SAF	DENOMINACIÓN	2023	2022
356	Obligaciones a Cargo del Tesoro	710	19
357	Ministerio de Economía	6.387	478
360	Procuración General de la Nación	2.085	567
361	Defensoría General de la Nación	695	304
362	Ministerio de Desarrollo Productivo	1.692	1.119
363	Ministerio de Agricultura, Ganadería y Pesca	75	188
364	Ministerio de Obras Públicas	730	7.236
365	Ministerio de Desarrollo Territorial y Hábitat	1	256
368	Secretaría de Comunicación y Prensa	42	636
369	Oficina de Presupuesto del Congreso	63	10
370	Ministerio de Defensa	4.357	2.628
371	Estado Mayor Conjunto de las F.F.A.A.	1.322	1.548
372	Inst. de Investigaciones Científicas y Técnicas para la Defensa	127	80
374	Estado Mayor General del Ejército	14.903	11.321
375	Gendarmería Nacional	3.406	907
376	Dir. Gral. del Servicio Logístico de la Defensa	279	1.730
379	Estado Mayor General de la Armada	3.785	1.694
380	Prefectura Naval Argentina	2.700	2.113
381	Estado Mayor Gral. de la Fuerza Aérea	6.842	5.070
382	Policía de Seguridad Aeroportuaria	182	348
385	Defensoría de los Derechos de las Niñas, Niños y Adolescentes.	274	87
386	Ministerio de las Mujeres, Géneros y Diversidad	636	163
387	Comité Nacional para la Prevención de la Tortura	56	0
	Multas	7	19
	Total	173.420	105.334

b) Deudas Sociales y Fiscales

En Millones de Pesos (\$)

SAF	DENOMINACIÓN	2023	2022
301	Secretaría Gral. de la Presidencia de la Nación	529	207
302	Secretaría de Inteligencia del Estado	0	2
303	Sec. de Políticas Integrales sobre Drogas de la Nación Argentina	281	89
305	Jefatura de Gabinete de Ministros	1.339	383
307	Ministerio de Relaciones Exteriores, Comercio Internacional y Culto	7.227	2.065
310	Ministerio de Salud	2.670	819
311	Ministerio de Desarrollo Social	2.596	959
312	Honorable Senado de la Nación	2.331	1.063
313	Cámara de Diputados	5.991	1.691
314	Biblioteca del Congreso de la Nación	821	357
315	Imprenta del Congreso de la Nación	1.047	225
316	Dir. Ayuda Soc. Personal del Congreso	357	148
317	Ministerio de Ambiente y Desarrollo Sostenible	58	125
319	Defensor del Pueblo de la Nación	244	104
320	Consejo de la Magistratura	10.374	8.554
321	I.N.D.E.C.	663	161
322	Ministerio de Turismo y Deportes	254	3
323	Com. Nacional de Comercio Exterior	22	24
325	Ministerio del Interior	418	165
326	Policía Federal Argentina	5.502	5.972
327	Ministerio de Transporte	385	131
328	Secretaría de Energía	186	95
330	Ministerio de Educación	647	192
331	Servicio Penitenciario Federal	1.593	128
332	Ministerio de Justicia y Der. Humanos	1.664	564
334	Ente de Cooperación Técnica y Financiera del Servicio Penitenciario Federal	0	16
335	Corte Suprema de Justicia de la Nación	3.597	1.241
336	Ministerio de Ciencia, Tecnología e Innovación	303	106
337	Ministerio de Cultura	1.540	617

En Millones de Pesos (\$)

SAF	DENOMINACIÓN	2023	2022
338	Secretaría Legal y Técnica – Presidencia de la Nación	202	68
340	Procuración Penitenciaria	243	82
341	Secretaría de la Niñez, Adolescencia y Familia	796	385
343	Ministerio de Seguridad	37	142
345	Consejo Nacional de Coordinación de Políticas Sociales	145	37
346	Defensoría del Público de Servicios de Comunicación Audiovisual	9	77
347	Sistema Federal de Medios y Contenidos Públicos	162	54
349	Procuración del Tesoro de la Nación	243	31
350	Ministerio de Trabajo, Empleo y Seguridad Social	1.678	540
357	Ministerio de Economía	1.540	415
360	Procuración General de la Nación	7.736	2.696
361	Defensoría General de la Nación	4.380	1.720
362	Ministerio de Desarrollo Productivo	1.026	357
363	Ministerio de Agricultura, Ganadería y Pesca	1.436	529
364	Ministerio de Obras Públicas	314	105
365	Ministerio de Desarrollo Territorial y Hábitat	287	114
368	Secretaría de Comunicación y Prensa	155	37
369	Oficina de Presupuesto del Congreso	46	0
370	Ministerio de Defensa	414	149
371	Estado Mayor Conjunto de las F.F.A.A.	147	48
372	Inst. de Investigaciones. Científicas y Técnicas de las F.F.A.A.	211	68
374	Estado Mayor General del Ejército	11.169	5.673
375	Gendarmería Nacional	4.287	6.833
379	Estado Mayor General de la Armada	7.965	4.925
380	Prefectura Naval Argentina	5.276	3.627
381	Estado Mayor Gral de la Fuerza Aérea	3.699	2.723
382	Policía de Seguridad Aeroportuaria	2.283	2.613
385	Defensoría de los Derechos de las Niñas, Niños y Adolescentes	576	128

En Millones de Pesos (\$)

SAF	DENOMINACIÓN	2023	2022
386	Ministerio de las Mujeres, Géneros y Diversidad	304	124
387	Comité Nac. para la Prevención de la Tortura	70	0
	Retención Impuestos Nacionales	2.221	3.163
	Retenciones Seguridad Social	112	146
	Otras	4	4
	Total	112.145	63.819

c) Deudas por Transferencias

En Millones de Pesos (\$)

SAF	DENOMINACIÓN	2023	2022
303	Secretaría de Políticas Integrales sobre Drogas de la Nación Argentina	1.157	1.861
305	Jefatura de Gabinete de Ministros	72	594
307	Ministerio de Relaciones Exteriores, Comercio Internacional y Culto	2.491	1.317
310	Ministerio de Salud	16.453	15.000
311	Ministerio de Desarrollo Social	231.037	122.626
312	Honorable Senado de la Nación	0	18
313	Cámara de Diputados	1	15
317	Ministerio de Ambiente y Desarrollo Sostenible	9.260	4.055
320	Consejo de la Magistratura	331	134
321	I.N.D.E.C	9	246
322	Ministerio de Turismo y Deportes	924	1.710
325	Ministerio del Interior	2.492	5.014
326	Policía Federal Argentina	0	3
327	Ministerio de Transporte	6.428	15.890
328	Secretaría de Energía	8.277	109.885
330	Ministerio de Educación	139.406	125.777
331	Servicio Penitenciario Federal	426	423
332	Ministerio de Justicia y Der. Humanos	62	111

En Millones de Pesos (\$)

SAF	DENOMINACIÓN	2023	2022
336	Ministerio de Ciencia, Tecnología e Innovación	9.496	10.526
337	Ministerio de Cultura	71	830
341	Secretaría de la Niñez, Adolescencia y Familia	1.122	594
343	Ministerio de Seguridad	440	1.575
345	Consejo Nacional de Coord de Políticas Sociales	30	121
347	Sistema Federal de Medios y Contenidos públicos	0	24
350	Ministerio de Trabajo, Empleo y Seguridad Social	26	4.555
354	Min. de Planificación Fed, Inv. Pública y Servicios	105	108
356	Obligaciones a Cargo del Tesoro	283.063	173.476
357	Ministerio de Economía	67	140
360	Procuración General de la Nación	10	0
362	Ministerio de Desarrollo Productivo	28.269	23.355
363	Ministerio de Agricultura, Ganadería y Pesca	7.696	8.083
364	Ministerio de Obras Públicas	1.996	11.675
365	Ministerio de Desarrollo Territorial y Hábitat	318	63.012
370	Ministerio de Defensa	21	0
372	Inst. de Investig. Científicas y Técnicas para la Defensa	0	10
374	Estado Mayor General del Ejército	0	1
375	Gendarmería Nacional	1	1
379	Estado Mayor General de la Armada	0	2
380	Prefectura naval Argentina	0	1
382	Policía de Seguridad Aeroportuaria	0	38
386	Ministerio de las Mujeres, Géneros y Diversidad	8.121	4.240
387	Comité Nacional para la Prevención de la Tortura	12	0
	Total	759.690	707.043

d) Deuda Pública

Su desagregación se expone en la Nota 14.

e) Otras Deudas

En Millones de Pesos (\$)			
SAF	DENOMINACIÓN	2023	2022
301	Secretaría Gral. de la Presidencia de la Nación	27.667	15.433
303	Sec. de Políticas Integrales sobre Drogas de la Nación Argentina	1	5
305	Jefatura de Gabinete de Ministros	355	391
307	Ministerio de Relaciones Exteriores, Comercio Internacional y Culto	127	43
310	Ministerio de Salud	18.976	11.837
311	Ministerio de Desarrollo Social	7	104
312	Honorable Senado de la Nación	1	2
317	Ministerio de Ambiente y Desarrollo Sostenible	1.398	1.828
319	Defensor del Pueblo de la Nación	4	2
321	I.N.D.E.C.	14	10
322	Ministerio de Turismo y Deportes	3.261	167
323	Com. Nacional de Comercio Exterior	0	0
325	Ministerio del Interior	8.795	2.156
326	Policía Federal Argentina	413	792
327	Ministerio de Transporte	290	1.606
328	Secretaría de Energía	10.138	11.678
330	Ministerio de Educación	77	259
331	Servicio Penitenciario Federal	68	68
332	Ministerio de Justicia y Der. Humanos	48	75
334	Ente Cooperador Penitenciario	11	0
336	Ministerio de Ciencia, Tecnología e Innovación	9.120	13.042
337	Ministerio de Cultura	1.004	1.157
338	Secretaría Legal y Técnica – Presidencia de la Nación	2	4
340	Procuración Penitenciaria	2	6
341	Secretaría de la Niñez, Adolescencia y Familia	11	10

En Millones de Pesos (\$)

SAF	DENOMINACIÓN	2023	2022
343	Ministerio de Seguridad	30.009	9.601
345	Consejo Nacional de Coordinación de Políticas Sociales	1	4
347	Sistema Federal de Medios y Contenidos Públicos	18	0
349	Procuración del Tesoro de la Nación	1	8
350	Ministerio de Trabajo, Empleo y Seguridad Social	288.488	121.945
354	Ministerio de Planificación Federal, Inv. Pública y Servicios	1.779	1.779
355	Servicio de la Deuda Pública	1.365.797	348.046
356	Obligaciones a Cargo del Tesoro	39.847	41.798
357	Ministerio de Economía	1.550	336
360	Procuración General de la Nación	52	23
361	Defensoría General de la Nación	19	12
362	Ministerio de Desarrollo Productivo	1.072	2.331
363	Ministerio de Agricultura, Ganadería y Pesca	2.022	555
364	Ministerio de Obras Públicas	719	19.675
365	Ministerio de Desarrollo Territorial y Hábitat	8	63
368	Ministerio de las Mujeres, Géneros y Diversidad	2	8
369	Oficina de Presupuesto del Congreso	33.854	0,12
370	Ministerio de Defensa	98	21.115
371	Estado Mayor Conjunto de las F.F.A.A.	0	347
372	Inst. de Investigaciones. Científicas y Técnicas para la Defensa	43	0
374	Estado Mayor General del Ejército	4.144	1.189
375	Gendarmería Nacional	1	2.779
376	Dir. Gral. del Servicio Logístico de la Defensa	2.054	1
379	Estado Mayor General de la Armada	361	2
380	Prefectura Naval Argentina	575	2.087
381	Estado Mayor Gral. de la Fuerza Aérea	12	218
382	Policía de Seguridad Aeroportuaria	1	123
386	Ministerio de las Mujeres, Géneros y Diversidad	4.459	2
	Total	1.858.776	634.722

Nota 10: Fondos de Terceros y en Garantía

El rubro incluye millones de \$ 444.063 que representan los fondos depositados en la Cuenta Única del Tesoro, correspondientes a los Organismos Descentralizados que operan dentro de dicho Sistema.

El monto restante representa, en su mayor parte, fondos que, por ser de propiedad de terceros ajenos al Estado Nacional, son puestos bajo su custodia o bien a su disposición, con el objeto de garantizar o asegurar el cumplimiento de condiciones o plazos pactados previamente.

Nota 11: Previsiones Corrientes

a) Previsión por Deudas por Servicios Básicos

Conforme las tareas de conciliación entre las empresas prestadoras de servicios básicos y los distintos Organismos de la Administración Nacional al 31/12/2001, se registró a esa fecha una previsión por millones de \$ 9, representativa de las deudas reconocidas por los Organismos de la Administración Central con las empresas Telefónica de Argentina S.A., Telecom. S.A., Edesur S.A. y Edenor S.A., que no han tenido debido reflejo presupuestario.

En razón de no haberse tomado conocimiento de la existencia de variaciones significativas en los montos globales de dichas deudas, se optó por mantener dentro del rubro el saldo aludido.

b) Previsión por Deudas con la Empresa Correo Argentino S.A.

No habiéndose tomado conocimiento durante el presente ejercicio de la existencia de variaciones significativas en los montos globales de deudas de la Administración Central con la empresa del título, se ha mantenido dentro del rubro la suma de millones de \$ 6 como representativa de las mismas, que fuera calculada al 31/12/2000 a partir del reclamo detallado que la empresa aportara durante el mes de enero de 2001.

Nota 12: Otros Pasivos

El saldo se conforma de acuerdo a la siguiente desagregación:

CONCEPTO	En Millones de Pesos (\$)	
	2023	2022
Deuda coparticipación de tributos percibidos en títulos públicos (1)	81	81
Juicios (2)	9.973	3.974
Deudas con Organismos Internacionales (3)	571	571
LELI TES (4)	0	53.341
Otros	427	0
Total	11.052	57.967

(1) El saldo se origina en la recaudación tributaria percibida hasta el mes de septiembre de 2002, a través de títulos públicos, en el marco de las normas contempladas en el Artículo 2° del Dto. N° 2737/2002. Durante el transcurso del presente ejercicio fiscal se produjo un incremento producto del registro de nuevas transacciones.

(2) Corresponde a las sentencias firmes mencionadas en el apartado a) del punto II JUICIOS AL ESTADO NACIONAL del Manual de Cierre de Ejercicio Anual aprobado por la DI-2023-9-APN-CGN#MEC, cuya cancelación fue presupuestada para el ejercicio 2024, detallándose los montos desagregados por Organismo:

SAF	DENOMINACIÓN	En Millones de Pesos (\$)	
		IMPORTE	
357	Ministerio de Economía	4.201	
356	Obligaciones a Cargo del Tesoro	2.741	
331	Servicio Penitenciario Federal	720	
310	Ministerio de Salud	498	
320	Consejo de la Magistratura	419	
372	Inst. de Inv. Cient. y Tec. para la Defensa	328	
370	Ministerio de Defensa	268	
328	Secretaría de Energía	116	
362	Ministerio de Desarrollo Productivo	115	
325	Ministerio del Interior	115	
311	Ministerio de Desarrollo Social	114	
	Resto de Servicios Administrativo Financieros	338	
	Total	9.973	

(3) Con fecha 19/12/2007 se promulgó la Ley 26324 en cuyo Artículo 1° se establece que se consideran como deudas del Tesoro Nacional las devengadas al 31/12/2006 en concepto de cuotas de adhesión y contribución a Organismos Internacionales, encomendándose a la Contaduría General de la Nación a proceder a su registro de acuerdo con el detalle por Organismo que al efecto suministre el Ministerio de Relaciones Exteriores y Culto. A dichos efectos se procedió a registrar en carácter de deudas corrientes la suma de millones de \$ 570,84.

(4) Emisión de Letras de Liquidez del Tesoro a descuento, según Decreto N° 331/2022, con fecha de vto 20/01/23.

Nota 13: Deudas No Corrientes

a) Deuda Pública

Su desagregación se expone en la Nota 14.

b) Deuda por Juicios

Las sentencias firmes mencionadas en el apartado a) del punto II JUICIOS AL ESTADO NACIONAL del Manual de Cierre de Ejercicio Anual aprobado por la DI-2023-9-APN-CGN#MEC, cuya cancelación no fue presupuestada para el ejercicio 2024 se registraron en la cuenta contable 2.2.6.01.00.00.00. “Deudas por juicios” por un monto total de, en millones de pesos, SESENTA Y CINCO MIL CIENTO CINCUENTA Y CINCO (\$ 65.155) detallándose a continuación los montos más significativos desagregados por Organismo:

En Millones de Pesos (\$)		
SAF	DENOMINACIÓN	IMPORTE
375	Gendarmería Nacional	16.577,00
382	Policía de Seguridad Aeroportuaria	15.628,00
326	Policía Federal Argentina	9.693,00
374	Estado Mayor General del Ejército	7.416,00
379	Estado Mayor General de la Armada	4.510,00
310	Ministerio de Salud	3.965,00
332	Ministerio de Justicia y Derechos Humanos	2.247,00
381	Estado Mayor Fuerza Aérea	1.834,00
349	Procuración del Tesoro de la Nación	1.183,00
	Resto de Servicios Administrativo Financieros	2.102,00
	Total	65.155,00

Por otro lado, vale mencionar que el saldo de la cuenta 2.2.6.01.00.00.00 contiene la suma de U\$\$ 14.385.449.737, equivalente a \$ 11.914.748.744.670,20, correspondiente a la causa Petersen Energía Inversora, S.A.U. and Petersen Energía, S.A.U. v. Argentine Republic and YPF S.A. que tiene lugar en la Corte de Distrito de Estados Unidos para el Distrito Sur de Nueva York.

Nota 14: Deuda Pública

a) Deuda Directa

El criterio aplicado para su clasificación y exposición en corriente y no corriente, es el de la exigibilidad de la misma conforme a sus vencimientos originales.

La desagregación de la deuda directa contraída por la Administración Central es la que se consigna a continuación:

I) Corriente

TIPO	En Millones de Pesos (\$)	
	2023	2022
Deuda Pública Interna	23.481.501	11.392.783
Préstamos Internos (*)	3.548.969	2.289.208
Deuda Pública Externa	43.625.905	5.724.023
Préstamos Externos	6.649.663	543.222
Intereses Devengados No Exigibles	2.540.813	459.078
Documentos a pagar	685.000	595.000
Total	80.531.851	21.003.314

II) No Corriente

TIPO	En Millones de Pesos (\$)	
	2023	2022
Deuda Pública Externa	140.394.648	30.128.315
Deuda Pública Interna	17.215.045	3.799.672
Préstamos Externos	54.398.164	13.238.459
Préstamos internos (*)	542.132	503.892
Provincias	6	6
Total	212.549.995	47.670.344

(*) importe expuesto contiene los adelantos transitorios adeudados por el Tesoro Nacional al Banco Central de la República Argentina que asciende a \$ 4.091.100 (en millones de pesos).

b) Deuda Indirecta

Teniendo en cuenta su naturaleza de pasivo subsidiario, la deuda indirecta de la Administración Central no se encuentra registrada en el Sistema Integrado de Información Financiera (S.I.D.I.F.) en cuentas patrimoniales, siendo su cuantía y composición proporcionadas por la Dirección de Administración de la Deuda Pública de la Oficina Nacional de Crédito Público, dependiente de la Subsecretaría de Financiamiento de la Secretaría de Finanzas del Ministerio de Economía, en su carácter de Unidad de Registro Primario de las operaciones de crédito público, conforme lo establecido por el artículo 69 de la Ley N° 24.156.

A continuación, se expone la composición agregada en los principales rubros que integran la Deuda Pública con tal carácter:

CONCEPTO	En Millones de Pesos (\$)	
	2023	2022
Banca Privada	489.421	92.932
Multilaterales	2.781.176	507.278
Bilaterales	157.637	34.878
Proveedores	842.329	193.623
Intereses Devengados No Exigibles	45.968	7.105
Títulos	3.766.456	902.793
Total	8.082.987	1.738.609

c) Intereses devengados no exigibles al cierre del ejercicio

La Contaduría General de la Nación, a los fines de registrar y exponer el monto y detalle de los intereses en cuestión, solicitó a la Dirección de Administración de la Deuda Pública que practique e informe el cálculo pertinente, efectuándose el registro en base a la respuesta recibida y conforme al siguiente detalle:

En Millones de Pesos (\$)		
TIPO DE DEUDA	2023	2022
Deuda Directa:		
Títulos en Moneda Extranjera	1.350.387	180.655
Títulos en Pesos	395.248	135.006
Bilaterales	63.761	6.781
Multilaterales	729.321	136.020
Banca Privada	2.097	615
Total	2.540.814	459.077
Deuda Indirecta:		
Multilaterales	43.604	6.582
Bilaterales	775	260
Proveedores	0	129
Banca Privada	1.589	134
Total	45.968	7.105

Nota 15: Previsiones No Corrientes

Contingencias por Juicios

Se incluyen dentro de este rubro, en virtud de lo expuesto en las aclaraciones previas precedentes, las sentencias de los apartados b) y c) del punto II JUICIOS AL ESTADO NACIONAL del Manual de Cierre de Ejercicio Anual aprobado por la DI-2023-9-APN-CGN#MEC, por un monto total de, en millones de pesos, UN MILLON SEISCIENTOS TREINTA MIL SEISCIENTOS ONCE (1.630.611) detallándose a continuación los más significativos desagregados por Servicio Administrativo:

En Millones de Pesos (\$)		
SAF	DENOMINACIÓN	IMPORTE
349	Procuración del Tesoro de la Nación	1.228.997
305	Dirección Gral. de Adm. – Jef. de Gab. de Mtros.	247.402
357	Ministerio de Economía	72.187
374	Estado Mayor General del Ejército	31.315
362	Ministerio de Desarrollo Productivo	22.866
347	Secretaría de Medios y Comunicación Pública	6.721
310	Ministerio de Salud	6.541
382	Policía de Seguridad Aeroportuaria	5.363
381	Estado Mayor Fuerza Aérea	3.000
379	Estado Mayor General de la Armada	2.535
327	Ministerio de Transporte	1.012
	Resto de Servicios Administrativo Financieros	2.672
	Total	1.630.611

Nota 16: Otros Pasivos a Asignar No Corrientes

Dentro de este concepto, y en concordancia con el criterio aplicado desde el ejercicio fiscal 2000, se han agrupado las sumas representativas de los Patrimonios Netos de Empresas y Sociedades del Estado Liquidadas y Cerradas, hasta tanto se verifique que hayan sido asumidos en forma definitiva los activos y pasivos de dichos entes, por parte de la Administración Central.

La conformación, detallada por ente liquidado y cerrado, es la que se expone a continuación:

ENTE	En Millones de Pesos (\$)	
	2023	2022
Caja Nacional de Ahorro y Seguro	526	526
Pat. Desaf. Altos Hornos Zapla Residual	362	362
Ferrocarriles Metropolitanos S.A.	326	326
Agua y Energía Eléctrica S.E.	294	294
Banco Nacional de Desarrollo	373	373
Tanque Argentino Mediano S.E.	133	133
Obras Sanitarias de la Nación	122	122
Empresa Líneas Marítimas Argentinas S.A.	94	94
Astillero Ministro Manuel Domecq S.A. -	79	79
Empresa Nacional de Telecomunicaciones - ENTEL	58	58
Petroquímica General Mosconi S.A.I y C.	47	47
Difusión Contemporánea S.A. - DICON	13	13
Pat. Desaf. Fábrica Militar Pilar	8	8
Empresa Nuclear Argentina de Centrales Eléctricas S.A.	8	8
Pat. Desaf. del Centro de Exploración Geológica Minero	3	3
LR5 Radio Excelsior Residual	1	1
Líneas Aéreas Federales - LAFSA	1	1
LR3 Radio Belgrano Residual	1	1
Emisora LT6 Radio Genaro Berón de Astrada Residual	0	0
Instituto Nacional de los Recursos de la Seguridad Social	0	0
LV6 Radio Atlántica residual	0	0
Emisora LV3 Radio Córdoba Residual	0	0
Total	2.449	2.449

Asimismo, se mantienen en este rubro las provisiones calculadas al 31/12/1999, sobre la base de deudas informadas por entes liquidados y cerrados, respecto de las cuales no se ha verificado al cierre del presente ejercicio su inclusión dentro de la Deuda Pública, cuyo total asciende a millones de \$ 691.

No obstante lo expuesto, corresponde destacar la casi nula incidencia del rubro sobre el total del pasivo.

Información Complementaria a los Estados Contables

Secretaría de Hacienda
Subsecretaría de Presupuesto
Contaduría General de la Nación



**Ministerio
de Economía**
República Argentina

a) Derechos y Obligaciones Eventuales

Se exponen a continuación los derechos y obligaciones de carácter contingente o eventual, que si bien no representan hechos económico-financieros que alteren el patrimonio del Ente, pueden, bajo determinadas circunstancias, producir efectos sobre el mismo.

TIPO DE DEUDA	En Millones de Pesos (\$)	
	2023	2022
Deuda Indirecta: Garantías, Avals y Fianzas Otorgadas	8.082.987	1.738.609
Total	8.082.987	1.738.609

b) Deuda Indirecta

Su detalle obra en el apartado b) de la Nota 14.

c) Deuda de la Organización de las Naciones Unidas por Operaciones de Mantenimiento de la Paz

A la fecha de cierre del ejercicio 2023 la Organización de las Naciones Unidas (O.N.U.) le adeudaba a la República Argentina, la suma de, en millones de pesos, DOS MIL VEINTISIETE (2.027) por la participación de los contingentes argentinos en operaciones de Mantenimiento de la Paz.

Por otra parte, vale mencionar que a través de la Resolución N° 498/06 del Ministerio de Defensa se estableció que el Plan de Equipamiento Conjunto para las Operaciones de Paz (PECOMP) será financiado con los fondos provenientes de los reembolsos efectuados por las NACIONES UNIDAS en concepto de pago de los diferentes Memorandos de Entendimiento (MOU's).

d) Contingencias por Juicios

Conforme lo informado en la Nota N° 15 a continuación se indican los montos más significativos, por Servicios Administrativo Financieros, correspondiente al apartado d) del punto II JUICIOS AL ESTADO NACIONAL del Manual de Cierre de Ejercicio Anual aprobado por la DI-2023-9-APN-CGN#MEC, que por corresponder a causas en trámite sin sentencia no han sido registradas contablemente.

En Millones de Pesos (\$)

SAF	DENOMINACIÓN	IMPORTE
328	Secretaría de Energía	928.421
364	Ministerio de Obras Públicas	393.035
332	Ministerio de Justicia y Derechos Humanos	162.658
327	Ministerio de Transporte	53.001
374	Estado Mayor General del Ejército	38.755
379	Estado Mayor General de la Armada	37.444
349	Procuración del Tesoro de la Nación	29.022
330	Ministerio de Educación	28.006
370	Ministerio de Defensa	26.727
	Resto de Servicios Administrativo Financieros	37.233
	Total	1.734.302

e) Información de Juicios Iniciados por el Estado Nacional ACTOR.

A fin de complementar la información referida a la litigiosidad del Estado Nacional, se consigna a continuación la información remitida por la Procuración del Tesoro de la Nación, actualizada a diciembre de 2023, respecto de los juicios que han iniciado los Organismos de la Administración Central. En los casos que algún Organismo haya informado un monto mayor al obrante en los registros de la Procuración se consignó el informado por el Servicio. Se expone a continuación el detalle por Servicio Administrativo Financiero de los montos pretendidos por cada uno de ellos.

En Millones de Pesos (\$)

SAF	DENOMINACIÓN	IMPORTE
328	Secretaría de Energía	125.520
357	Ministerio de Economía	43.139
307	Ministerio Relaciones Ext, Com Int y Culto	3.444
362	Ministerio de Desarrollo Productivo	3.162
325	Ministerio del Interior	2.590
330	Ministerio de Educación	1.571
327	Ministerio de Transporte	1.529
	Resto de Servicios Administrativo Financieros	4.966
	Total	185.921

Se detalla a continuación la información estadística sobre juicios remitida por los organismos de la Administración Central.

SAF	DENOMINACIÓN	EN CURSO AL 31/12/2022	INICIADAS SIN MONTO EN 2023	INICIADAS CON MONTO EN 2023	CERRADOS EN 2023	EN CURSO AL 31/12/2023
302	Agencia Federal de Inteligencia	292	15	14	24	297
305	Dirección Gral. de Administración	569	0	10	28	551
311	- Jefatura. de Gab. de Ministros	242	0	0	0	242
316	Ministerio de Desarrollo Social	27	5	0	3	29
317	Dirección de Ayuda Social para el personal del Congreso de la Nación	59	2	13	19	55
319	Ministerio de Ambiente y Desarrollo Sostenible	10			2	8
321	Defensor del Pueblo de la Nación	55	1	0	8	48
322	Instituto Nacional de Estadística y Censos	35	1	1	18	19
323	Ministerio de Turismo y Deportes Comisión Nacional de Comercio Exterior	1	0	0	0	1
325	Ministerio del Interior	1.563	114	126	468	1.335
327	Ministerio de Transporte	597	14	40	23	628
328	Secretaría de Energía	678	37	8	186	537
330	Ministerio de Educación	263	1	2	15	251
332	Ministerio de Justicia y Derechos Humanos	3.833	420	0	0	4.253
336	Ministerio de Ciencia, Tecnol. E Innovación	10	2	0	0	12
338	Secretaría Legal y Técnica de la Presidencia de la Nación	27	0	1	1	27
341	Secretaría Nacional de Niñez, Adolesc. y Familia (Sennaf)	154	9	7	26	144
343	Ministerio de Seguridad	288	5	16	0	309
349	Procuración del Tesoro de la Nación	9	0	3	1	11
350	Ministerio de Trabajo, Empleo y Seg. Social	1.650	18	123	11	1.780
357		13.899	156	132	3.245	10.942
360	Ministerio de Economía Procuración General de la Nación	33	13	0	7	39
362	Ministerio de Desarrollo Productivo	231	124	0	103	252
363	Ministerio de Agricultura, Ganadería y Pesca	377	12	34	31	392
364		42	106	38	41	145
371	Ministerio de Obras Públicas	10	1	1	0	12
375	Estado Mayor Conjunto de las FFAA	16.529	10	1.092	1.213	16.418
379	Gendarmería Nacional Estado Mayor General de la Armada	15.095	11	268	4.235	11.139
382	Policía de Seguridad Aeroportuaria	1.329	4	196	59	1.470

Gestión Financiera Consolidada del Sector Público Nacional no Financiero

Secretaría de Hacienda
Subsecretaría de Presupuesto
Contaduría General de la Nación



**Ministerio
de Economía**
República Argentina

En este apartado se presenta el **Resultado de la Gestión del Sector Público Nacional no Financiero Consolidado** a través de la Cuenta Ahorro - Inversión - Financiamiento. Este cuadro permite identificar la naturaleza, dimensión e impacto de las transacciones económico-financieras realizadas por dicho sector con el resto de la economía.

Seguidamente se explicitan los criterios metodológicos adoptados para la obtención y el tratamiento de la información sobre el sector bajo análisis señalando, a su vez, cuáles son las limitaciones subyacentes en la metodología utilizada.

Aspectos Generales y Metodológicos

El **universo teórico** considerado abarca las transacciones efectuadas con el resto de la economía por cada uno de los componentes institucionales del Sector Público Nacional no Financiero, a saber:

- a) Administración Nacional
- b) Universidades Nacionales
- c) Empresas y Sociedades no Financieras del Estado Nacional
- d) Entes Públicos excluidos expresamente del Presupuesto de la Administración Nacional
- e) Fondos Fiduciarios

Dentro del punto a) son considerados parte del mismo la **Administración Central**, los **Organismos Descentralizados** (excluidas las Universidades Nacionales, que integran el apartado b) y las **Instituciones de la Seguridad Social** (que contienen, también, las ex Cajas Previsionales Provinciales transferidas a la órbita de la Administración Nacional).

El punto c) comprende a aquellas empresas y sociedades no financieras incluidas en el Presupuesto Consolidado del Sector Público Nacional, aprobado por Decisión Administrativa N° 345 del 26 de abril de 2023.

El punto d) agrupa a los Entes Públicos excluidos expresamente de la Administración Nacional que, según la norma citada en el párrafo anterior, forman parte del universo consolidable y cuya figuración presupuestaria resulta asimilable al régimen establecido para las empresas y sociedades referidas en el mismo punto.

En el punto e) se presentan los flujos financieros correspondientes al subsector específico de los Fondos Fiduciarios del Estado Nacional considerados en el citado Presupuesto Consolidado de acuerdo con lo establecido por el inciso a) del artículo 2° de la Ley N° 25152 de Administración Federal de los Recursos Públicos (régimen de Convertibilidad Fiscal) y sus modificatorias.

El **momento de registro** empleado para las diferentes operaciones incluidas en el presente estado ha sido, en términos generales, el del **devengado** para las erogaciones y el del **recaudado** para los recursos. Como única excepción a dicho criterio general de imputación se encuentran las transferencias realizadas entre los entes pertenecientes al universo institucional analizado. Estas últimas han sido reflejadas priorizando el criterio del devengado tanto en los recursos como en las erogaciones a fin de posibilitar, posteriormente, un efectivo y adecuado proceso de consolidación entre los diferentes sub-universos.

El proceso de consolidación aludido se desarrolló en dos niveles:

- 1) Identificación de transferencias realizadas dentro de la Administración Nacional como **Contribuciones Figurativas y Gastos Figurativos**. A su vez, dentro de cada uno de los restantes subsectores (integrantes del Sector Público Nacional no Financiero) como **Transferencias Corrientes o de Capital** internas, según correspondiera.
- 2) Identificación de **transferencias** y clasificación como tales en tanto sean entre integrantes de diferentes subsectores del Sector Público Nacional No Financiero.

La **información acerca de los importes a consolidar** se obtuvo de la siguiente manera:

- 1) Para el caso de las **Contribuciones Figurativas** y los **Gastos Figurativos** dentro de la Administración Nacional se tuvo en cuenta la compatibilización de lo registrado en el Sistema Integrado de Información Financiera (eSIDIF) entre los entes involucrados en esas transacciones. Para el caso de las **transferencias** ocurridas dentro de cada uno de los restantes subsectores, fueron tenidos en cuenta los importes formalmente declarados por las entidades involucradas.
- 2) La información acerca de las **transferencias** de la Administración Nacional hacia las Universidades Nacionales, Empresas Públicas, Entes Públicos y Fondos Fiduciarios se obtuvo de los datos consignados en el eSIDIF con correlato en los estados formalmente presentados por los entes respectivos en el SIFEP.

En tanto que la información referente a los flujos en sentido inverso al indicado, se obtuvo de la compatibilización entre los datos surgidos de los estados presentados ante la Contaduría General de la Nación por las Empresas Públicas, los Entes Públicos, los Fondos Fiduciarios y las Universidades Nacionales con la información registrada en el eSIDIF.

Como consecuencia del criterio adoptado para la contabilización de las **transferencias consolidables** (incluyendo las de carácter figurativo), la diferencia entre las **transferencias** devengadas como recursos en 2023 por cada subsector y las efectivamente recibidas por los mismos se incorporó en la **Cuenta de Financiamiento** de cada uno de aquellos como un incremento de las **Transferencias a Cobrar** (o de las **Contribuciones Figurativas a Cobrar**, según correspondiera).

Una consideración especial merece la **Variación de Disponibilidades** ocurrida durante el ejercicio, que fue tomada –dentro de la Cuenta de Financiamiento– **por su importe neto en cada nivel institucional** quedando expuesta solamente como una **disminución** o como un **incremento** de acuerdo con lo que hubiera ocurrido en cada caso.

En esta presentación, como en años anteriores, no se ha consolidado la compra-venta de bienes y servicios, ni los pagos de tributos que realizan entre sí los distintos subsectores, a los efectos de no distorsionar la importancia de las operaciones surgidas de la propia actividad de los mismos.

Mediante la Disposición CGN N° 8/2023 se han establecido las “Pautas para la presentación del Cierre 2023” con el objeto de facilitar la remisión de la pertinente documentación por los organismos del sector. La citada norma establece el uso del SIFEP (Sistema de Información Financiera para Empresas Públicas, Fondos Fiduciarios y Entes excluidos del Presupuesto de la Administración Nacional) como mecanismo de presentación de información para las Universidades Nacionales y para los entes incluidos en los incisos b), c) y d) del artículo 8° de la Ley N° 24.156.

Esa información ingresada al SIFEP puede explotarse a través de herramientas de Business Intelligence lo cual facilita tanto la consolidación de la información presentada con los registros del eSIDIF como las tareas de análisis de los cuadros y estados contables presentados en cumplimiento de las normas de cierre.

Es importante destacar que el artículo 16 de la Resolución SH N° 294/2023 establece que aquellos Entes que no estén incluidos en el Presupuesto Consolidado del Sector Público Nacional quedarán eximidos de presentar información presupuestaria, manteniéndose vigente la obligatoriedad de la presentación de los Estados Contables, así como de la información complementaria que solicite la Contaduría General de la Nación.

A continuación, se comentan algunos **aspectos específicos** sobre la información expuesta dentro de cada nivel institucional y sobre las **Eliminaciones**.

Administración Nacional

La información presupuestaria fue obtenida de los datos registrados en el eSIDIF.

A su vez, los organismos de la Administración Nacional dieron cumplimiento a los requerimientos dispuestos por la Disposición N° 71/10 y sus modificatorias de la Contaduría General de la Nación. El objeto de esta disposición es buscar consistencia contrastando el eSIDIF con la información presentada.

En términos generales, los Ingresos Corrientes, los Recursos de Capital y las Fuentes Financieras fueron tomados por los importes **percibidos** para cada caso, mientras que los Gastos Corrientes, los Gastos de Capital, los Gastos Figurativos y las Aplicaciones Financieras fueron consignados por sus importes devengados.

Como excepción señalada para la imputación de los recursos, a los efectos de resguardar los criterios de consolidación previamente descriptos, las **Contribuciones Figurativas** fueron tomadas en la etapa de su devengamiento dentro de la Administración Nacional.

Las Fuentes y Aplicaciones Financieras, como ya se señalara, fueron reflejadas a partir de los valores de la ejecución presupuestaria registrados en el eSIDIF.

Universidades Nacionales

La información de base respecto de las Cuentas Ahorro-Inversión-Financiamiento de las Universidades Nacionales, surgió de los estados registrados por cada una de ellas en el SIFEP.

Al 31 de diciembre de 2023 este nivel institucional estuvo integrado por 59 Universidades Nacionales y 1 Instituto Universitario Nacional.

El consolidado realizado para el subsector, refleja los gastos devengados durante el ejercicio y los ingresos efectivamente percibidos en el mismo período, excepto para el caso de las transferencias con que se financiaron las universidades, las cuales, como se señalara anteriormente, debieron ser tomadas en la etapa del devengado a los efectos de resguardar los criterios de consolidación explicados.

Empresas y Sociedades del Estado

La información presupuestaria fue obtenida de los datos registrados en el SIFEP.

El esquema para este subsector registra la totalidad de los recursos y gastos de las Empresas del Estado, incluyendo los propios de su actividad.

Las ejecuciones de recursos y erogaciones fueron suministradas por las propias entidades del subsector en cumplimiento de la Disposición N° 71/10 y sus modificatorias de la Contaduría General de la Nación.

Con referencia a los valores ejecutados de los respectivos presupuestos merece señalarse que se ha incluido la totalidad de las empresas ha incluido la totalidad de las empresas incluidas en el Presupuesto Consolidado del Sector Público Nacional, aprobado por Decisión Administrativa N° 345 del 26 de abril de 2023.

Entes Públicos

El esquema para este subsector registra la totalidad de los recursos y gastos de los Entes Públicos excluidos expresamente de la Administración Nacional.

Las ejecuciones de recursos y erogaciones fueron suministradas por las propias entidades del subsector en cumplimiento de la Disposición N° 71/10 y sus modificatorias de la Contaduría General de la Nación.

En los valores ejecutados de los respectivos se incluyó a la totalidad de Entes incluidos en el Presupuesto Consolidado del Sector Público Nacional, aprobado por Decisión Administrativa N° 345 del 26 de abril de 2023.

Fondos Fiduciarios

El esquema presentado para este subsector tiene por objeto reflejar la ejecución presupuestaria de los recursos y gastos correspondientes a la gestión de los Fondos Fiduciarios del Estado Nacional.

Las ejecuciones de recursos y erogaciones fueron suministradas por las propias entidades del subsector en cumplimiento de la Disposición N° 71/10 y sus modificatorias de la Contaduría General de la Nación.

Cabe mencionar que en los valores ejecutados no se incluyó la totalidad de los Fondos Fiduciarios incluidos en el Presupuesto Consolidado del Sector Público Nacional, aprobado por Decisión Administrativa N° 345 del 26 de abril de 2023 ya que el Fondo Fiduciario de Capital Social no ha presentado la Cuenta Ahorro Inversión Financiamiento requerida por las normas de cierre de ejercicio.

SECTOR PÚBLICO NACIONAL NO FINANCIERO
EJERCICIO 2023
CUENTA- INVERSIÓN - FINANCIAMIENTO

- En Pesos -

CONCEPTO	Administración Nacional				Universidades Nacionales	Empresas Públicas	Entes Públicos	Fondos Fiduciarios	Eliminación	Total Sector Público No Financiero
	Administración Central	Organismos Descentralizados	Instituciones de Seguridad Social	Total						
I INGRESOS CORRIENTES	13.612.441.788.915	533.242.649.982	14.775.830.530.653	28.921.514.969.549	1.598.881.866.323	4.165.866.578.023	3.343.235.043.142	3.474.668.625.714	3.888.794.006.524	37.615.373.076.228
- Ingresos Impositivos	12.151.324.188.931	240.998.781.192	5.474.063.973.174	17.866.386.943.297	0	0	853.282.597.935	279.102.817.689	0	18.998.772.358.921
- Aportes y Contrib. a la Seguridad Social	1.625.858.829	39.287.559.368	8.254.750.747.715	8.295.664.165.912	0	0	1.374.071.265.775	0	0	9.669.735.431.687
- Ingresos no Impositivos	774.451.691.168	209.292.965.148	13.025.910.492	996.770.566.808	71.289.988.828	0	228.592.380.819	126.238.448.193	0	1.422.891.384.648
- Ventas de Bs. y Serv. de las Adm. Púb.	23.294.931.597	30.001.038.321	0	53.295.969.918	75.553.383.461	0	11.819.004.748	0	0	140.668.358.126
- Ingresos de Operación						2.007.844.050.249	0	0	0	2.007.844.050.249
- Rentas de la Propiedad	631.136.980.810	12.789.865.189	1.033.979.944.769	1.677.906.790.767	75.381.684.106	0	404.618.275.662	1.956.821.336.956	0	4.314.817.244.783
- Transferencias Corrientes	30.608.137.580	872.440.763	9.954.503	31.490.532.847	1.359.126.827.141	1.470.723.796.937	461.175.193.013	687.221.482.082	3.888.794.006.524	120.943.825.496
- Otros Recursos					17.529.982.787	487.209.573.545	9.676.325.190	425.284.540.795	0	939.700.422.317
II GASTOS CORRIENTES	17.000.942.233.295	2.421.332.810.853	16.058.039.521.931	35.480.314.566.078	1.385.095.129.849	4.058.936.928.961	3.430.949.663.773	895.014.473.183	3.888.794.006.524	41.361.516.755.322
- Gastos de Consumo	3.961.278.913.482	977.902.233.529	355.265.668.581	5.294.446.815.592	1.341.935.327.987	3.457.977.821.349	1.390.562.973.003	56.632.066.435	0	11.541.555.004.367
. Remuneraciones	3.178.080.020.749	780.396.860.319	326.527.256.291	4.285.004.137.359	1.177.657.672.058	1.058.463.668.629	933.524.282.822	801.030.126	0	7.455.450.790.993
. Bienes y Servicios	783.168.145.702	197.423.275.907	28.738.412.290	1.009.329.833.899	164.263.051.526	2.515.405.813.894	338.503.589.483	43.719.904.540	0	4.071.222.193.341
. Otros Gastos	30.747.032	82.097.302	0	112.844.334	14.604.404	-115.891.661.173	118.535.100.699	12.111.131.769	0	14.882.020.033
- Intereses y otras Rentas de la Propiedad	3.420.314.504.119	5.015.764.390	3.069.247.713	3.428.399.516.221	252.295.145	14.660.383.047	19.383.172	8.897.957.844	0	3.452.229.535.429
. Intereses	3.419.756.613.023	4.648.413.811	0	3.424.405.026.834	63.232.876	14.595.891.012	16.832.533	8.897.957.844	0	3.447.978.941.099
.. Intereses Deuda Interna	1.558.215.755.185	0	0	1.558.215.755.185	0	0	0	0	0	1.558.215.755.185
- Prestaciones de la Seguridad Social	1.484.732.609	785.917.618.114	12.178.518.044.246	12.965.920.394.968	0	0	0	0	0	12.965.920.394.968
- Otros Gastos Corrientes	671.902.079	317.995.857	17.887.875	1.007.785.812	4.827.651.088	586.298.724.565	234.387.143	33.780.677.781	0	626.149.226.389
- Transferencias Corrientes	9.617.192.181.006	652.179.198.964	3.521.168.673.516	13.790.540.053.486	38.079.855.629	0	2.040.132.920.455	795.703.771.123	3.888.794.006.524	12.775.662.594.169
. Al Sector Privado	4.661.654.438.531	642.517.520.522	2.898.781.337.223	8.202.953.296.276	34.659.808.522	0	2.038.957.535.763	655.189.043.207	0	10.931.759.683.768
.. Instituciones de Enseñanza	383.959.107	1.600.000	0	385.559.107	0	0	0	0	0	385.559.107
.. Provincias y Municipios	1.401.119.729.844	7.344.318.089	170.878.313.848	1.579.342.361.780	0	0	0	0	0	1.579.342.361.780
III RESULT. ECON.: AHORRO/DESAHORRO (I-II)	-3.388.500.444.380	-1.888.090.160.871	-1.282.208.991.278	-6.558.799.596.529	213.786.736.473	106.929.649.062	-877.14.620.631	2.579.654.152.531	0	-3.746.143.679.094
IV RECURSOS DE CAPITAL	414.065.358	147.172.379.868	8.647	147.586.453.872	31.699.495.544	847.996.936.326	3.060.877.923	419.737.760.698	1.140.676.877.442	309.404.646.921
- Recursos Propios de Capital	226.973.683	2.986.283	0	229.959.967	307.192.430	71.496.116.821	2.990.640.893	11.162.315	0	75.035.072.426
- Transferencias de Capital	146.738.288	147.079.715.791	0	147.226.454.078	31.391.696.697	776.500.819.505	70.237.030	419.726.598.383	1.140.676.877.442	234.238.928.251
- Disminución de la Inv. Financiera	40.353.387	89.677.794	8.647	130.039.827	606.417	0	0	0	0	130.646.244
V GASTOS DE CAPITAL	2.004.631.655.522	534.982.979.646	5.559.868.818	2.545.174.503.986	51.987.225.482	1.781.528.030.291	31.445.428.347	902.955.240.478	1.140.676.877.442	4.172.413.551.142
- Inversión Real Directa	369.131.857.912	361.020.196.161	5.559.868.818	735.711.922.892	51.060.408.096	1.781.528.030.291	31.445.428.347	4.352.626.698	0	2.604.098.416.324
- Transferencias de Capital	1.579.265.027.598	170.850.076.223	0	1.750.115.103.821	924.216.729	0	0	898.602.613.780	1.140.676.877.442	1.508.965.056.887
. Provincias y Municipios	360.490.774.315	134.990.272.288	0	495.481.046.604	0	0	0	0	0	495.481.046.604
VI INGRESOS TOTALES (I+IV)	13.612.855.854.272	680.415.029.849	14.775.830.539.300	29.069.101.423.421	1.630.581.361.867	5.013.863.514.349	3.346.295.921.066	3.894.406.386.412	5.029.470.883.966	37.924.777.723.148
VII GASTOS TOTALES (II+V)	19.005.573.888.817	2.956.315.790.499	16.063.599.390.749	38.025.489.070.065	1.437.082.355.331	5.840.464.959.253	3.462.395.092.120	1.797.969.713.661	5.029.470.883.966	45.533.390.306.464
VIII RESULT. FINANC. ANTES DE CONTRIBUCIONES	-5.392.718.034.544	-2.275.900.760.650	-1.287.768.851.449	-8.956.387.646.643	193.499.006.536	-826.601.444.904	-116.099.171.054	2.096.436.672.751	0	-7.609.152.583.315
IX CONTRIBUCIONES FIGURATIVAS	55.139.128.923	2.399.190.253.098	4.664.779.138.379	7.119.108.520.399	0	0	0	0	7.119.108.520.399	0
X GASTOS FIGURATIVOS	5.118.184.842.907	8.185.885.517	1.992.737.791.976	7.119.108.520.399	0	0	0	0	7.119.108.520.399	0
XI RESULTADO FINANCIERO	-10.455.763.748.528	115.103.606.931	1.384.272.494.954	-8.956.387.646.643	193.499.006.536	-826.601.444.904	-116.099.171.054	2.096.436.672.751	0	-7.609.152.583.315
XII FUENTES FINANCIERAS	26.585.109.162.748	415.490.985.212	1.021.294.627.246	27.374.860.862.324	79.406.616.627	3.011.073.530.498	563.669.260.148	540.826.252.148	195.252.529.443	31.374.583.992.304
- Disminución de la Inv. Financiera	964.768.845.763	179.140.205.212	703.517.454.993	1.200.392.593.086	1.505.900.880	385.310.982.817	19.465.872.728	343.717.446.121	0	1.950.392.795.632
- Endeudamiento Público e Incremento de Otros Pasivos	25.539.852.892.354	220.853.282.188	218.509.565.253	25.979.215.739.795	77.900.446.526	2.062.754.835.393	544.101.610.882	197.103.867.424	0	28.861.076.500.020
- Incremento del Patrimonio	0	0	0	0	269.221	563.007.712.288	101.776.539	4.938.604	0	563.114.696.651
- Contribuciones Figurativas para Aplicaciones Financieras	80.487.424.631	15.497.497.812	99.267.607.000	195.252.529.443	0	0	0	0	195.252.529.443	0
XIII APLICACIONES FINANCIERAS	16.129.345.414.220	530.594.592.142	2.405.567.122.200	18.418.473.215.681	272.905.623.163	2.184.472.085.594	447.570.089.094	2.637.262.924.899	195.252.529.443	23.765.431.408.988
- Inversión Financiera	170.711.918.091	493.416.783.622	2.199.233.272.695	2.216.328.061.526	272.766.119.694	1.802.306.851.055	427.294.077.788	2.432.876.079.450	0	7.151.571.189.513
- Amortización de Deudas y Disminución de Otros Pasivos	15.792.357.323.791	8.215.510.310	206.319.790.610	16.006.892.624.712	165.412.878	307.380.265.521	20.276.011.306	198.644.915.352	0	16.533.359.229.768
- Disminución del Patrimonio	0	0	0	0	-25.909.408	74.784.969.018	0	5.741.930.097	0	80.500.989.707
- Gastos Figurativos para Aplicaciones Financieras	166.276.172.338	28.962.298.210	14.058.895	195.252.529.443	0	0	0	0	195.252.529.443	0
XIV FINANCIAMIENTO NETO	10.455.763.748.528	-115.103.606.931	-1.384.272.494.954	8.956.387.646.643	-193.499.006.536	826.601.444.904	116.099.171.054	-2.096.436.672.751	0	7.609.152.583.315

Secretaría de Hacienda
Subsecretaría de Presupuesto
Contaduría General de la Nación



**Ministerio
de Economía**
República Argentina



English Version

Secretaría de Hacienda
Subsecretaría de Presupuesto
Contaduría General de la Nación



**Ministerio
de Economía**
República Argentina

Authorities

PRESIDENT OF THE ARGENTINE REPUBLIC
Lic. Javier Gerardo MILEI

BUREAU OF MINISTERS CHIEF
Dr. Guillermo Alberto FRANCOS

MINISTER OF TREASURY
Lic. Luis Andrés CAPUTO

SECRETARY OF THE TREASURY
Lic. Carlos Jorge GUBERMAN

UNDERSECRETARY OF BUDGET
Lic. Carlos Fabián SGARBI

NATIONAL ACCOUNTANT
Dr. César Sergio DURO

Index

- Introduction 4**
- National Administration Saving – Investment – Financing Account 20**
- Comments on Budget Execution of the National Administration 26**
- Budget and Accounting Reconciliation 70**
- Statement of the Treasury of the Central Administration 79**
- Financial Statement for the Fiscal Year ended on December 31, 2023 83**
- Notes to the Financial Statement for the Fiscal Year ended on
December 31, 2023 90**
- Supplementary Information to the Financial Statements 131**
- Consolidated Financial Management of the Non Financial National
Public Sector 136**

Introduction

Secretaría de Hacienda
Subsecretaría de Presupuesto
Contaduría General de la Nación



**Ministerio
de Economía**
República Argentina

Pursuant to the provisions of Section 75, subsection 8 of the National Constitution, the Honorable National Congress is responsible for processing the Investment Account, which is submitted by the National Executive Branch and whose preparation, pursuant to Section 91 of Law No. 24,156, on Financial Administration and Control Systems of the National Public Sector, as amended, is the responsibility of the General Accounting Office of the Nation.

The Investment Account generates relevant, reliable and timely information and constitutes an essential tool for the analysis and evaluation of governmental management during a given period and exposes the situation of public assets.

This Investment Account has been prepared by the General Accounting Office of the Nation in accordance with the requirements of Law No. 24,156 on Financial Administration and Control Systems of the National Public Sector, as amended and supplemented, and those contained in Law No. 27,701 of the General Budget of the National Administration for Fiscal Year 2023.

During this fiscal year, the budget shows the modification of the Law of Ministries established by Decree No. 451/2022 by means of which the Ministry of Economy absorbed the competences assigned to the Ministry of Productive Development and the Ministry of Agriculture, Livestock and Fishing, including the corresponding transfer of Secretariats and Decentralized Agencies. The above-mentioned norm also determined the transfer of the National Institute of Associations and Social Economy to the scope of the Office of the Chief of Cabinet of Ministers.

Likewise, the National Waterway Control and Management Agency is included in the budget for the current fiscal year as a Decentralized Agency under the Ministry of Transportation, created by Decree No. 556/21.

In the public business sector, it is worth mentioning the change of the corporate name of Integración Energética Argentina Sociedad Anónima (IEASA) to Energía Argentina Sociedad Anónima, through the registration with the General Inspection of Justice on July 28, 2022.

Likewise, Article 1 of Resolution No. 91/2022 of the Ministry of Economy considers the state of liquidation to be the state of assets corresponding to Argentina Televisora Color Sociedad Anónima.

By virtue of the aforementioned Decree No. 451/22, the companies Innovaciones Tecnológicas Agropecuarias S.A. (INTEA S.A.), Yacimientos Mineros de Agua de Dionisio (YMAD) and Polo Tecnológico Constituyentes S.A. are now under the Ministry of Economy.

As regards the Trust Funds sector, the creation of the National Emergency Fund through Law No. 27.287, and the transfer of the National Agro Industry Trust Fund (FONDAGRO), the Trust Fund for the Promotion of Sheep Breeding, the National Fund for Productive Development (FONDEP), the Argentine Guarantee Fund (FoGar), the Trust Fund for the Development of Entrepreneurial Capital (FONDCE) and the Trust Fund for the Promotion of the Knowledge Economy (FONPEC) to the orbit of the Ministry of Economy by virtue of the aforementioned Decree No. 451/22.

It should also be noted that Decree No. 8 of December 10, 2023 amended the Law of Ministries, a situation that will be reflected in the budget for fiscal year 2024. The aforementioned decree reduced the number of ministries from 18 to 9, a situation which, due to the readjustment of the structure of the National Administration, caused, in some cases, delays in the submission of information, as well as in the response to observations.

Within the framework of the provisions of Article 4 of Resolution No. 10/06 SGN, the Financial Administrative Services continued with the submission to the General Accounting Office of the Nation of the accounting certifications corresponding to their respective Internal Auditing Units and related to the information for the closing of fiscal year 2023.

As of December 31, 2023, in the Unified Local Integrated Financial Information System (SLU), the purchasing and contracting module was completely removed, which will remain for consultation purposes only, until the historical information is migrated to the Historical Information Consultation System (SICHE) that the DGSIAF is currently developing.

The General Accounting Office of the Nation, the General Treasury of the Nation, the National Budget Office and the General Directorate of Information Systems of the Financial Administration actively participated in the functional developments of the Integrated Financial Information System Internet (e-SIDIF), which allowed for its technological updating and functional optimization, based on the idea of a single product, capable of meeting the management and information needs of the Governing Bodies and the Financial Administrative Services (SAF), and on the use of Internet technology and free software tools to reduce development and implementation costs. The documentation related to functional definitions, activity diagrams and user interface prototypes was used as input for the construction of this computer system.

During fiscal year 2023, the Secretariat of Finance issued Resolution No. 276, dated November 6, 2023, approving the “Conceptual Framework of the Revolving Fund Module of the Integrated Financial Information System Internet (e-SIDIF)”.

Also in 2023, e-SIDIF was deployed in the province of Santa Cruz for its 3 Governing Bodies and 50 Agencies and in SAF 387 - National Committee for the Prevention of Torture.

Likewise, technical assistance continued to be provided to the provinces of Santa Cruz, Catamarca and La Rioja with respect to the use of e-SIDIF, deployed in those provinces.

The e-RECAUDA was implemented in the Administrative-Financial Services 607 - National Institute of Fishing Research and Development (self-management mode) and 609 - National Institute of Viticulture (TAD/RENTAR mode).

Resolution SH No. 311/2023 approved the New Generation Conceptual Model for the Integrated Financial Administration System and the Conceptual Framework for the preparation of the Integrated Manual of Budgetary, Accounting, Economic and Fiscal Accounts for the National Public Sector.

In relation to the **Accounting System**, under the responsibility of the General Accounting Office of the Nation, in terms of accounting records, the greater disaggregation of the Chart of Accounts for Financial Administrative Services entails an improvement in the matrices related to the Budget to facilitate the automatic accounting of the transactions of the National Administration.

Regarding the issue of multi-currency accounting, it should be noted that the management vouchers that support and give rise to the accounting records contain the information related to the currency of origin of the transaction and, when this is different from the legal tender, in addition to the original amount, the exchange rate of the transaction is retained. In this way, it is feasible to obtain multi-currency information outputs.

On the other hand, it should be noted that the automated bank reconciliation facilitates the task of matching information between bank statements and the accounting records made, so as to ensure the proper recording of cash and cash equivalents, as well as the adjustments that were necessary to be made at a given time.

It is important to remember that the Accounting module uses modern Data Warehousing tools, such as Business Intelligence (BI), to obtain the accounting records, the Trial Balance, the Balance Sheet and other information outputs for the preparation of the statements of assets presented in the Investment Account, the Statement of Movements and Treasury Position, as well as any other output that facilitates the analysis of the data contained in e-SIDIF.

To this end, a data mart is generated from the production database, on which the aforementioned tool is applied for the aforementioned purposes.

Additionally, the development and improvements inherent to the applications used by the National General Accounting Office for the preparation and consistency control of the Investment Account, Balance Sheet and Schedules should be mentioned.

In order to anticipate possible problems and inconsistencies for the fiscal year as a whole, an interim closing was provided for by provision DI-2023-5-APN-CGN#-MEC dated June 30, 2023 for National Universities, State Enterprises and Corporations, Public Entities and Trust Funds.

It should also be noted that the General Accounting Office issued Provision No. 6 on Closing as of October 31, 2023 of the aforementioned fiscal year, which provided for the closing and reconciliation of data as of that date for the National Administration Agencies on an exceptional basis. The aforementioned regulation was issued in view of the changes of senior authorities that would take place in the National Administration Agencies on the occasion of the national elections, with the purpose of providing accumulated information and arranging the necessary analysis and adjustments for the proper budgetary, accounting and financial record, in order to facilitate the tasks inherent to the preparation of the Investment Account for Fiscal Year 2023 and to facilitate the management of the new authorities.

The aforementioned requirement not only made it possible to obtain timely information regarding its impact on the accounting of the National Public Sector for the first half of the year, but also facilitated the tasks inherent to the preparation of the Investment Account, since it helped to carry out analyses and adjustments for the proper accounting and financial recording.

It is worth mentioning that Provisions No. 8 “Guidelines for the presentation for the closing of the fiscal year 2023” and its similar No. 9, both dated November 28, 2023, approved the “Modification of the Manual for the Closing of the Annual Fiscal Year Provision No. 71/10 CGN and amendments” as well as the “Update of the Guidelines for the presentation of the Closing of 2023” in order to facilitate the submission of the relevant documentation by the Agencies.

Within the framework of the project for the indirect adoption of International Accounting Standards, it is worth mentioning that on December 6, 2023, the General Accounting Office issued Provision No. 10 and its similar No. 11, approving the “Conceptual Framework for Financial Information of the National Public Sector and Action Plan” and the “Chart of Accounts for the National Public Sector”, respectively.

As regards the General Archive of Financial Documentation of the National Administration, during fiscal year 2023, the available resources were readapted in order to optimize the products and services within the quality management system in accordance with the requirements of the IRAM-ISO9001:2015 Standards, achieving significant improvements in the production systems and significantly increasing the effectiveness of the operators.

It is important to point out that on April 10, 2023, the maintenance audit of the Quality Management System for the services of “Digitalization of Documents, storage and description of the documentation received in accordance with Provision No. 46/98 CGN. Attention to users of the System” under IRAM-ISO 9001:2015 Standards, a process initiated in 2006, aimed at user satisfaction and continuous improvement.

Likewise, on November 6, 2023, the General Accounting Office of the Nation and the General Treasury of the Nation have also successfully undergone the external maintenance audit carried out by the Certifying Agency, in the “Process of cancellation of payment orders by bank transfer and by filing of note batches to the financial agent”, under Standard IRAM ISO 9001:2015, which was certified for the first time in October 2009.

On the other hand, during the fiscal year, resources and priorities were readjusted in the management area, incorporating new tasks that optimized the conservation and custody service.

The General Accounting Office of the Nation functionally interacted with the Agency for the Administration of State Assets (AABE) in order to exercise the powers conferred by the Law of Financial Administration and Control Systems of the National Public Sector No. 24,156 and its Regulatory Decree No. 1344/07 in its Article 91.

In this regard, the process of continuous improvement of the Accounting Record Module of the National State Real Estate Management System (MRC of SIENA), which is managed by the State Property Management Agency (AABE) to generate the closing tables of the SAFs of the Central Administration, is being maintained. Also, for a later integration of said module to the Integrated Financial Information System Internet (e-SIDIF).

Likewise, the National Inventory of Property, Plant and Equipment of the State (IBYS) created by Article 2° of Decree No. 895/18 continues to be available to the AABE in collaboration with the National Inventory of Property, Plant and Equipment of the State (IBYS).

As a member of the Forum of Government Accountants of Latin America, the General Accounting Office of the Nation participated in the IX Forum of FOCAL. The

event was held in person and was organized by the Republic of Peru -host country- on October 10, 11 and 12, 2023, jointly with the Forum of Governmental Treasuries of Latin America (FOTEGAL).

In the agenda deployed for the above mentioned event, the following topics were developed: “Impacts of Artificial Intelligence (AI) in the generation of financial information - presentation of how AI is impacting the identification of accounting operations and information analysis, for the benefit of accountants and users”, “Importance of accountability through the preparation and presentation of the General Account and decision making regarding financial public policies”, “To publicize the degree of progress of IPSAS implementation in the world, along with the experience in Europe (Pulsar and Eurostar), Africa (AFROSAIE) and Latin America (FOCAL), highlighting similar and different issues”. “To highlight the importance of accounting information prepared under international standards, and its use as part of the financial administration in public entities and countries (consolidated)”, “Presentation of the degree of progress in the implementation of the IMF Statistical Manual, as a complement to the financial accounting information. FOCAL experiences and IPSAS reconciliation according to the technical note of the University of Zurich”, among others.

It is also important to highlight the “X Jornada de Contadurías Jurisdiccionales”, held on October 6, 2023. It was attended by officials working in accounting areas belonging to the Financial Administrative Services. During the workshop, topics such as “Closing as of October 31, 2023”, “International Standards for the Public Sector (IAS SP): Indirect Adoption”, “Progress of CGN Projects”, “Quality Certification and Data Updating” and “Closing of the Investment Account 2023”, among others, were discussed.

The General Accounting Office of the Nation continued to advise the Financial Administrative Services on the procedure for approving Digital Signature certificates for use in the e-SIDIF.

As usual, the General Directorate of Financial Administration Information Systems (DGSIAF, for its acronym in Spanish) organized the workshops for the beginning of fiscal year 2024 with all the agencies of the National Public Administration and the Executing Units of External Loans to disseminate the guidelines established for this process.

As regards the Budget System, it should be noted that the National Budget Office, with the supervision of the Undersecretariat of Budget, provided the means within its reach for the timely approval of Law No. 27,701 of the General Budget of the National Administration for the year 2023, which was enacted with observations by Decree No. 799/2022 of November 30, 2022, as well as the subsequent distribution by means of Administrative Decision No. 4 of January 9, 2023.

It should be noted that the formulation process of the National Budget Bill 2023 was carried out with the collaboration of the specialized areas of the Ministry of Economy, which traditionally make up the Budget Formulation Support Group (GAEP, for its acronym in Spanish). The creation of the GAEP derives from Article 24 of the Financial Administration Law and its regulations and, accordingly, its constitution is annual by Resolution of the Minister of Economy, which also includes the budget formulation schedule and determines the tasks to be performed by each member of the GAEP and the jurisdictions and entities of the National Administration.

The formulation of the National Budget for the year 2023 was carried out in accordance with the provisions of Resolution of the Minister of Economy No. 284 of May 4, 2022. For such purposes, ONP Provision No. 151/2021, which approved the Manual for the Formulation of the Budget of the National Public Administration 2022-2024, was kept in force and disseminated through the Internet so that the jurisdictions and entities could program their budgets for such period.

In order to anticipate tasks for the formulation of the National Budget, the National Budget Office issued ONP Circular No. 1/2022 by which it issued instructions to the jurisdictions and entities of the National Administration so that the Financial Administrative Services would begin the budgetary process and order the preparatory tasks for the National Budget Bill.

For the execution of the budget for fiscal year 2023, the National Budget Office continued to use all the means within its reach in terms of human resources and information and communication technologies, in order to solve as quickly as possible the requirements of the agencies of the National Public Sector in connection with the budget modifications and quotas to commit and accrue expenses that would allow the execution of their budgets. The DGSIAF implemented a new TACOFOP application for the managerial monitoring of the entire budget formulation process.

With regard to the physical execution of the 2023 National Budget, progress was made in the implementation of public management indicators to capture the results of government policies. These indicators are added to the physical goals of various programs that make up the National Public Administration (APN) and respond to policies on public works, art and culture, health, science and technology, penitentiary, agriculture, among others.

Special mention should be made of the progress made by the National Budget Office in the labeling or marking of the Public Budget by cross-cutting policies, following the best practices promoted by international organizations in this area. In this sense, with the collaboration of the jurisdictions and entities of the National

Administration, progress was made in the identification of public expenditure in a cross-cutting manner from the perspective of four (4) public policies:

- 1) Gender Equality.
- 2) Childhood and Adolescence.
- 3) Attention to Persons with Disabilities.
- 4) Sustainable Environment and Climate Change.

The measurement of production, the aforementioned performance indicators by programs and budget allocations by cross-cutting policies are set forth in the reports inherent to Volume II of this Investment Account of Budgetary Management Results of the Jurisdictions and Entities of the APN for 2023. Likewise, they will be reflected in the respective Table of Financial and Physical Execution of the programs that make up the National Budget.

On the other hand, the “Manual for the Formulation of the Budgets of Public Enterprises”, approved by National Budget Office Provision No. 158/2011, remained in force for the Formulation of the 2023 Budget of these agencies and, with minor adjustments, for the formulation of the budgets of trust funds and other entities of the National Public Sector.

It should be noted that, as of the 2018 budget execution, public enterprises, trust funds, state social works and other entities of the National Budget Sector report monthly and at the close of the fiscal year, the execution of resources and expenses through the Financial Information System for Public Enterprises, Trust Funds, Entities Excluded from the National Administration Budget and National Universities (SIFEP). This is a web application that allows the remote uploading of economic-financial execution information by public enterprises, trust funds, state social works and other entities of the National Public Sector. This made it possible to systematize and simplify the decentralized uploading of information by the aforementioned entities, and to have a common repository for the analysis and use of the data. ONP Provision No. 175/2023 approved the “Instructions for the Preparation of the Economic-Financial Execution of Public Enterprises”, as well as the Resolution models for the formulation and modification of the budget of such entities.

The budgetary execution of resources and expenditures of the National Budget 2023 was made based on the budgetary classifications for the National Public Sector approved by Resolution of the Secretariat of Finance No. 179 - E/2016 of September 22, 2016, published in the 6th Updated edition of the “Manual of Budgetary Classifications for the National Public Sector” and disseminated through the Internet.

This Manual was opportunely modified by Resolution of the Secretariat of Finance No. 180 of September 6, 2018, which, in accordance with the International Monetary Fund's Government Finance Statistics Manual (2014), converted the entries under "44 Military and Security Equipment" of function "2.1 Defense" into capital expenditures.

In addition, it is appropriate to consider the Resolution of the Secretariat of Finance No. 17 of March 3, 2020, which created the concept "11.7.5 Tax for an Inclusive and Solidarity-based Argentina (PAÍS)" in the Classification of Resources by Items, in compliance with Law No. 27,541 on Social Solidarity and Productive Reactivation within the Framework of the Public Emergency.

Subsequently, Resolution of the Secretary of Finance No. 22 of March 2, 2021 incorporated item 12.9.4 "Solidarity and Extraordinary Contribution to Help Mitigate the Effects of the Pandemic" in class "12.9 Others" of type "12. Non-tax revenues", also within the aforementioned Classification of Resources by Item.

As of fiscal year 2023, the modifications approved by Resolution No. 304 of the Secretariat of Finance dated December 29, 2022 were reflected, whereby the names and descriptions of the accounts in five (5) classifications of the "Budget Classification Manual for the National Public Sector" were completely reorganized: Institutional Classification of the National Budget, Classification of Resources by Items, Classification of Resources by Economic Nature, Classification by Object of Expenditure and Classification of Expenditure by Economic Nature.

In the same sense, Resolution of the Secretariat of Finance No. 106 of May 23, 2023 updated the names and glossary of the accounts of the classification by Purposes and Functions of the aforementioned "Manual of Budgetary Classifications for the National Public Sector".

With regard to the topic of Employment and Wages, during 2023 the National Budget Office has participated institutionally, representing the State as an employer, in interjurisdictional bodies, such as the Technical Advisory Commission on Public Sector Wage Policy and conventional bodies such as the Permanent Commission on Labor Relations and Application (CoPAR), the Permanent Commission on Equal Opportunities and Treatment (CIOT), the Permanent Commission on Working Conditions and Environment (CyMAT), the Permanent Commission on Interpretation and Careers (CoPIC) and various other committees, the Equal Opportunity and Treatment Commission (CIOT), the Commission on Working Conditions and Environment (CyMAT), the Permanent Commission on Interpretation and Careers (CoPIC) and various assessment committees of all approved Sector Collective Bargaining Agreements and their corresponding Jurisdictional delegations.

In the area of salary policy, within the framework of the negotiations carried out under the General Collective Bargaining Agreement for the National Public Administration - Decree No. 214/06, the following measures were implemented:

- Remuneration updates for permanent and non-permanent personnel. In addition, the Joint Commission was convened in the course of 2023, with the purpose of maintaining the dialogue to adjust the salaries of the personnel, according to the characteristics of the different professional activities and the respective agreements subscribed.
- The value of the services retributive unit -URS, was established at \$ 191.35 as from May (DA 319/23) and at \$ 364.78 as from October (DA 791/23), applicable to contracts governed by Decree No. 1109/17.
- 172.29 % increase (General Collective Bargaining Agreement approved by Decree No. 214/06) agreed as follows: 6.67 % as from January 10 % in February, 7.27 % in March, 4.35 % in April, 5.5% in May, 7% in June, 11% in July, 12% in August, 11% in September, 11% in October, 10% in November and 9% in December. On the other hand, and in accordance with this, the amounts corresponding to the Monthly Reimbursement for Day Care or Nursery School Expenses, Per Diem, Meal Expenses, Fixed Mobility Expenses and the Additional for Services rendered in Antarctica have been updated.
- Increase in the amounts received by members of the Scientific and Technological Researcher and Research and Development Support Staff (CONICET) as from October 2023.
- Adjustments in the salary scheme of the personnel of the Dam Safety Regulatory Agency -ORSEP.
- Substitution of the scale of remuneration units established in the Sector Collective Bargaining Agreement of the SINEP corresponding to the Additional by Grade of the different levels, in the months of May and August 2023.
- Incorporation of the institute of the step category to the scale of the Government Administrators Corps, with an additional 15% for intermediate and 30% for advanced and the amounts of the basic salary corresponding to Classes A, B and C are established as from June 1 and July 1.
- By Decree No. 456/2023, the Sectoral Collective Bargaining Agreement for the Personnel of the Nuclear Regulatory Authority was approved.
- The number of remuneration units of the Grade Additional, University Training Supplement and Tertiary Training Supplement were substituted as from August 1st for the Civilian Personnel and Civilian Teachers of the Armed Forces.
- The amounts corresponding to the Basic Salary, Grade Supplement and Hierarchical Task Supplement of the Professional Regime of the Airport Security Police were substituted for the months of August, September and October. The percentages corresponding to the Higher Training Supplement are also substituted as from August 1.

- In November 2023, the Sector Collective Labor Agreement for the Personnel of Fabricaciones Militares Sociedad del Estado was approved and as from November 1 a series of Transitory Compensations were agreed for the personnel included therein. The homologation of such acts was carried out through Decree No. 644/23.
- As from November 1, the National Civil Aviation Administration substituted the grid corresponding to the Basic Remuneration of the Scale Level.
- The salaries, complements and supplements for the personnel of the National Gendarmerie, Argentine Naval Prefecture and Argentine Federal Police were fixed.
- Compensations for “Fixation of Domicile”, “Variability of Housing”, “Academic Degree”, the special supplement for “South Zone”, the per diem system, the special supplement “Executive Function” and the amounts corresponding to “Compensation of Expenses” and “Reimbursement of Burial Expenses” were fixed for the Personnel of the Penitentiary Service.
- The salaries of the National Gendarmerie, Federal Penitentiary Service, Argentine Naval Prefecture, Argentine Federal Police, Airport Security Police and the National Directorate of Criminal Intelligence were fixed.
- A fixed, non-remunerative and non-bonusable amount of \$ 70.000 to be paid with December 2023 salaries for permanent and non-permanent personnel included in the General Collective Labor Agreement of the National Public Administration, for active personnel of the Federal Police, Airport Security Police, active personnel of the National Directorate of Criminal Intelligence of the Ministry of Security, for personnel of the Federal Penitentiary Service, and for active military personnel of the Armed Forces, active personnel of the Naval Establishment Police, and active civilian personnel of the Intelligence of the Armed Forces. This amount shall only apply when the gross salary at 30-9-23 does not exceed 5.5 SMVM.

In the organic aspects of organizational infrastructure:

- A new version of the interface was developed to allow the automated exchange of information between the Integrated Human Resources System (SIRHU) and eProa.
- This was done through an update to the new technologies available for the development and implementation of the system, which allowed improvements in the user interface for data loading and exploitation and the optimization of the design of tables and loading screens for the user, thus optimizing the consultation and processing of information.
- The methodology and analysis criteria for the preparation of the “Public Sector Employment and Salaries” chapter of the quarterly publication of the Treasury Department’s Fiscal Bulletin were updated.

- With respect to the study and analysis of Personnel Expenses, evaluations were carried out on the interannual evolution of Item “1. Personnel Expenses”, broken down by main and partial items, and of Employment, for all the Jurisdictions and Entities of the National Executive Branch and Other Entities of the National Non-Financial Public Sector.
- The responsibilities granted in Resolution No. 78/2021 issued by the Secretariat of Finance. The referred regulation orders all jurisdictions and entities to submit to the Secretariat of Finance the information corresponding to the evolution of the totality of the plants and hiring of personnel of any nature, modality of implementation and whatever its source of financing.

Regarding the **Treasury System**, during fiscal year 2023, the General Treasury of the Nation promoted the implementation of the new payment automation circuit to the AFIP by CUT management with Electronic Payment Slip through debit in the Treasury’s paying account for remaining items (fines, punitive interest, compensatory interest, rectifications, customs obligations, among others), punitive interests, compensatory interests, rectifications, customs obligations, among others), through the interoperability services provided by Banco de la Nación Argentina, establishing that it applies exclusively to the agencies that operate in the e-SIDIF and are authorized by the governing bodies. This process was approved through Resolution of the Secretary of Finance No. 209/2023 and Joint Resolution CGN-TGN No. 3/2023.

On the other hand, the implementation in e-SIDIF of the process of gradual incorporation of the services of the National Administration was completed, in the modality of payment by CUT Network Operator TRI (Immediate Transfer), for payments made by the General Treasury of the Nation and the Jurisdictional Treasuries of the National Administration to beneficiary entities whose bank accounts are located in institutions of the Argentine Financial System, as well as for those cases of judicial payments with bank accounts located exclusively in the Banco de la Nación Argentina. For this purpose, it was necessary to previously enter into a service agreement with Banco de la Nación Argentina establishing methodological guidelines, duties and reciprocal responsibilities for the operation of massive immediate transfers. This process was approved by Resolution No. 280/2022 of the Secretariat of Finance and Joint Provision CGN-TGN No. 2/2022.

Likewise, in order to expand the functionality of the Conceptual Framework of the National Treasury Collection Circuit (COTENA) in e-SIDIF, the approval of the Financial Advance Interest Collection Vouchers (ANT-IAF) and the Financial Advance Interest Collection Request (SOC-IAF) was promoted. These vouchers were approved by Resolution of the Secretariat of Finance No. 80/2023 and instructed the General Treasury of the Nation to manage the collection of accrued interest in accordance with the provisions of Article 124 of Law No. 11,672 Complementary Permanent Budget Law (t.o. 2014).

Within the framework of the development of new tools to facilitate the management and administration of the scriptural accounts that make up the Single Treasury Account system, the conceptual framework of the Transfer Voucher between scriptural accounts and its reversal was implemented in e-SIDIF through Resolution No. 184/2023 of the Secretariat of Finance, which allows an optimization of management times in the circuits for the return of erroneous credits, expenses arising from figurative contributions and decrease and/or closure of revolving funds.

With respect to the process for generating the Annual and Monthly Financial Cash Program, it should be noted that during the year a joint project was developed between the TGN, the DGSIAF and external consultants to optimize the use of the Hyperion tool, with the expected result of integrating all the processes that make up the financial programming in this application. This project will result in the automation of most of these processes in terms of the capture and administration of financial programming inputs, the generation of scenarios and the monitoring of cash execution.

On the other hand, by means of Finance Secretariat Resolutions Nos. 36 of March 8, 2023 and 219 of September 22, 2023, the amount of Paying Service corresponding to Finance Secretariat Resolution N° 404/2013.

On the other hand, during the fiscal year, the following quality processes were audited by the certifying authority Instituto Argentino de Normalización y Certificación (IRAM) under the IRAM-ISO 9001:2015 Standard, for the purpose of maintaining the certification or its recertification, as the case may be, highlighting that in one of them the recertification also involved an extension for the process of collection management of Contributions to the National Treasury:

- Recovery of Credit in favor of the National Treasury originated in public credit operations, management of collections of Remaining Resources from previous fiscal years to agencies of the National Public Administration and management of collections of Contributions to the National Treasury from jurisdictions and entities of the National Public Sector. It should be noted that this process involved an expansion of the scope.
- Automatic bank reconciliation in the e-SIDIF environment of the Single Account of the National Treasury No. 3855/19, for the resources coming from the Federal Co-participation of Taxes regime according to Law 23.548.
- Cancellation of Treasury Payer Payment Orders by bank transfer and by filing of batches of notes sent to the financial agent, maintaining the certification.

In turn, in order to consolidate the levels of transparency in the payment procedures channeled through the Revolving Funds Regime, Internal Revolving Funds

and Petty Cash, by the Agencies that make up the National Executive Branch, on a quarterly basis and in observance of the procedure established by Resolution of the Secretariat of Finance No. 276/2018, the levels of use of each means of payment in such regime are evaluated, in order to verify the replacement of the physical means of payment (cash and check), by electronic means of payment, resulting from the last measurement made corresponding to payments of the 4th quarter of 2023, none of the 110 organizations reached by the measurement has been reached by the penalties defined in said regulation, being in full compliance with the limits of use allowed.

In relation to the collection mechanism of “Non-tax” resources through e-Recauda, the implementation continues in new agencies and with continuous improvements to the system to continue encouraging the entities of the National Public Administration to subscribe new adhesions. In fiscal year 2023, the objective of incorporating the reading of the QR code in the eRecauda web application for collection management, through the use of electronic wallets, was achieved. For this purpose, AFIP signed adhesion agreements with the respective banking entities that allow carrying out such collection through the electronic wallets they represent, among which are Mercado Pago, e-PAGOS and Cuenta DNI, etc., thus facilitating electronic payment alternatives to taxpayers/customers with the additional contribution of minimizing the use of cash, providing the Agencies with another collection channel.

In addition, the National Treasury participated in the following national and international seminars of a technical nature related to its areas of competence:

- As a member of the Forum of Government Treasuries of Latin America (FO-TEGAL), the National Treasury participated in the XIII Annual Latin American Seminar on Public Treasury Management held on October 10, 11 and 12, 2023 in the city of Lima, Peru, in conjunction with the IX Forum of Government Accountants of Latin America (FOCAL). The event was held in person and was organized by Peru, the country holding the Presidency of FOTEGAL 2022/2023. The agenda included the following topics: Digital Treasury Implementation Process, Cash Flow Management, Sovereign Wealth Funds Management, Surplus Liquidity Management, Integrated Treasury and Debt Management, Sustainable Finance and Thematic Financial Instruments, Risk Management.
- The XXII Conference of Jurisdictional Treasuries for National Administration Agencies was held on September 22, 2023 at the Salón de las Américas in the building of the Instituto Universitario de la Policía Federal Argentina, with the purpose of providing news on strategic projects and innovations in the development of operational processes for financial programming, payments, resources, bank account administration and collection management.

- The General Treasury of the Nation, in its capacity as Permanent Secretariat of the Association of General Treasuries of the Argentine Republic (ATGRA), assists in the organization and holding of the meetings established in its by-laws, which in the year 2023 were held in virtual and face-to-face mode. The Association, presided by the General Treasury of the Province of Tucumán, held three meetings of the Board of Directors on February 28, July 7 and October 26 and on August 18, 2023, the Ordinary General Assembly of Members and the Extraordinary General Assembly were held.

On October 26 and 27, together with the General Treasury of the Province of La Pampa, the XXVII National Seminar of General Treasuries of the Argentine Republic was held in the City of Santa Rosa. During the seminar, presentations were made on the Provincial Guarantee Fund, Implementation of payments by Immediate Transfers: technical and operational considerations of the solution applied and results of the process and Implementation and automatic generation of VEPs based on the agreement between the General Treasury of the Province of Buenos Aires and the Federal Administration of Public Revenues (AFIP). A discussion on the application of Artificial Intelligence in Public Management was also held.

In the area of training, the Association continued to grant scholarships for the agents of the Provincial General Treasuries and organized a Workshop on “Leadership in Disruptive Times”.

Finally, the Association published its first e-Book and printed version of the book entitled “30 years of Law 24,156 on Financial Administration and Control Systems of the National Public Sector”.

National Administration Saving – Investment – Financing Account

Secretaría de Hacienda
Subsecretaría de Presupuesto
Contaduría General de la Nación



**Ministerio
de Economía**
República Argentina

In this chapter and as an opening to the budget execution statements, in accordance with the provisions of Law No. 24,156, the Savings-Investment-Financing Account of the National Administration is presented.

It shows the economic and financial results of the budgetary management for Fiscal Year 2023 by institutional level, as well as the origins and applications of the funds arising from the financial operations that solved it.

Methodological Aspects

As regards the **universe covered**, it should be noted that this and the chapters corresponding to the execution of the budget of the National Administration include the consolidable information of the jurisdictions and entities framed by Administrative Decision No. 4/2023 -distributing the appropriations approved by Law No. 27,701, i.e. Central Administration, Decentralized Agencies (excluding National Universities) and Social Security Institutions (including the former Provincial Pension Funds transferred to the national sphere).

As regards the **time of recording and the relevant criteria**, the information included in the Savings-Investment-Financing Account has been obtained from the records in the Integrated Financial Information System. In compliance with the provisions of Article 41 of Decree No. 1,344/07 regulating Law No. 24,156, the budgetary result for the year arises from “the difference between the resources collected and the expenses incurred” during the period.

The only exception to this last criterion is constituted by the case of the Figurative Contributions, which despite being resources, have been considered at the accrual stage, for the purpose of allowing the consolidation of the budget execution at the National Administration level.

In this sense, it should be noted that, when taking the accrual for the Figurative Contributions of the fiscal year, it is necessary to reflect the amount of Contributions Receivable arising from the budgetary execution of the members of each sub-sector of the National Administration, considering the respective amount as an Increase in Other Financial Assets in Financial Applications. Likewise, the Decrease in Contributions Receivable, due to the collection of the balance receivable from previous fiscal years, is reflected in Financial Sources as a Decrease in Other Financial Assets.

As in previous years, both the increase in Contributions Receivable for Fiscal Year 2023 and the Decrease in Figurative Contributions receivable from previous years have been considered separately within Financing, in order to improve their disclosure.

Likewise, in order to achieve a better quality in the information presented, the total of Contributions and Figurative Expenses for Financial Applications were included separately within Sources and Financial Applications, respectively, allowing a determination of the Financial Result after Contributions with a clearer description of what happened at each institutional level.

The criterion adopted for the treatment of the cases of entities that during the fiscal year were absorbed by other institutions of the same scope, i.e. of the National Administration, was to consider the decrease in the Contributions Receivable of the original entities as an operation corresponding to the new entity.

The rest of the Financial Sources and Applications takes into account those concepts that arise directly from the S.I.D.I.F.'s budget execution items, such as the financing constituted by the "demandable" or "floating" debt (for unpaid accrued disbursements at the end of the fiscal year) and the net variation of cash and cash equivalents resulting from the institutional budget management.

These latter items, which arise indirectly from the execution of the budget of the National Administration, as in the cases mentioned in previous paragraphs, have been considered separately in the Financing Account, in order to improve their disclosure.

NATIONAL ADMINISTRATION
FISCAL YEAR 2023
SAVING - INVESTMENT - FINANCING ACCOUNT

TABLE 1

- In Pesos -

CONCEPT	Central Administration	Decentralized Bodies	Social Welfare Institutions	National Administration
I CURRENT REVENUE	13.612.441.788.915	533.242.649.982	14.775.830.530.653	28.921.514.969.549
- Tax Revenues	12.151.324.188.931	240.998.781.192	5.474.063.973.174	17.866.386.943.297
- Social Welfare Contributions and Contributions	1.625.858.829	39.287.559.368	8.254.750.747.715	8.295.664.165.912
- Non-Tax Revenues	774.451.691.168	209.292.965.148	13.025.910.492	996.770.566.808
- Sales of Goods and Services of the Public Administrations	23.294.931.597	30.001.038.321	0	53.295.969.918
- Property Income	631.136.980.810	12.789.865.189	1.033.979.944.769	1.677.906.790.767
- Current Transfers	30.608.137.580	872.440.763	9.954.503	31.490.532.847
II CURRENT EXPENSES	17.000.942.233.295	2.421.332.810.853	16.058.039.521.931	35.480.314.566.078
- Consumer Expenses	3.961.278.913.482	977.902.233.529	355.265.668.581	5.294.446.815.592
. Compensation .	3.178.080.020.749	780.396.860.319	326.527.256.291	4.285.004.137.359
. Goods and Services .	783.168.145.702	197.423.275.907	28.738.412.290	1.009.329.833.899
. Other Expenses .	30.747.032	82.097.302	0	112.844.334
- Interest and Other Property Income	3.420.314.504.119	5.015.764.390	3.069.247.713	3.428.399.516.221
. Interest	3.419.756.613.023	4.648.413.811	0	3.424.405.026.834
.. Interest in local currency	1.558.215.755.185	0	0	1.558.215.755.185
.. Interest in foreign currency	1.861.540.857.837	4.648.413.811	0	1.866.189.271.648
. Other income	557.891.096	367.350.579	3.069.247.713	3.994.489.388
- Social Welfare Benefits .	1.484.732.609	785.917.618.114	12.178.518.044.246	12.965.920.394.968
- Other Current Expenses	671.902.079	317.995.857	17.887.875	1.007.785.812
- Current Transfers	9.617.192.181.006	652.179.198.964	3.521.168.673.516	13.790.540.053.486
. To the Private Sector	4.661.654.438.531	642.517.520.522	2.898.781.337.223	8.202.953.296.276
. To the Public Sector .	4.911.674.897.578	8.470.766.164	622.285.885.839	5.542.431.549.580
.. Provinces and Municipalities	1.401.119.729.844	7.344.318.089	170.878.313.848	1.579.342.361.780
.. Universities	1.357.293.605.471	152.736.659	0	1.357.446.342.130
.. To Non-Financial Public Enterprises	1.493.262.325.675	13.063.692	0	1.493.275.389.367
.. To Trust Funds and Other Non-Financial Public Sector Entities ...	659.886.736.588	960.647.724	451.407.571.991	1.112.254.956.303
.. Others	112.500.000	0	0	112.500.000
. To External Sector	43.862.844.896	1.190.912.278	101.450.455	45.155.207.629

NATIONAL ADMINISTRATION
FISCAL YEAR 2023
SAVING - INVESTMENT - FINANCING ACCOUNT

TABLE 1

- In Pesos -

CONCEPT	Central Administration	Decentralized Bodies	Social Welfare Institutions	National Administration
III ECONOMIC RESULT: SAVING-DISSAVING (I-II)	-3.388.500.444.380	-1.888.090.160.871	-1.282.208.991.278	-6.558.799.596.529
IV CAPITAL RESOURCES	414.065.358	147.172.379.868	8.647	147.586.453.872
- Own Capital Resources	226.973.683	2.986.283	0	229.959.967
- Capital Transfers	146.738.288	147.079.715.791	0	147.226.454.078
- Decrease in Financial Investments	40.353.387	89.677.794	8.647	130.039.827
V CAPITAL EXPENSES	2.004.631.655.522	534.982.979.646	5.559.868.818	2.545.174.503.986
- Direct Real Investment	369.131.857.912	361.020.196.161	5.559.868.818	735.711.922.892
- Capital Transfers	1.579.265.027.598	170.850.076.223	0	1.750.115.103.821
. Provinces and Municipalities	360.490.774.315	134.990.272.288	0	495.481.046.604
. Others	1.218.774.253.283	35.859.803.934	0	1.254.634.057.217
- Financial Investment	56.234.770.012	3.112.707.262	0	59.347.477.274
VI TOTAL RESOURCES (I+IV)	13.612.855.854.272	680.415.029.849	14.775.830.539.300	29.069.101.423.421
VII TOTAL EXPENSES (II+V)	19.005.573.888.817	2.956.315.790.499	16.063.599.390.749	38.025.489.070.065
VIII FINANCIAL RESULT BEFORE CONTRIBUTIONS	-5.392.718.034.544	-2.275.900.760.650	-1.287.768.851.449	-8.956.387.646.643
IX FIGURATIVE CONTRIBUTIONS	55.139.128.923	2.399.190.253.098	4.664.779.138.379	7.119.108.520.399
X FIGURATIVE EXPENSES	5.118.184.842.907	8.185.885.517	1.992.737.791.976	7.119.108.520.399
XI PRIMARY RESULT	-7.036.007.135.505	119.752.020.742	1.384.272.494.954	-5.531.982.619.810
XII FINANCIAL RESULT	-10.455.763.748.528	115.103.606.931	1.384.272.494.954	-8.956.387.646.643

NATIONAL ADMINISTRATION
FISCAL YEAR 2023
SAVING - INVESTMENT - FINANCING ACCOUNT

TABLE 1

- In Pesos -

CONCEPT	Central Administration	Decentralized Bodies	Social Welfare Institutions	National Administration
XIII FINANCIAL SOURCES	26.585.109.162.748	415.490.985.212	1.021.294.627.246	27.374.860.862.324
- Decrease in Financial Investments	964.768.845.763	179.140.205.212	703.517.454.993	1.200.392.593.086
Decrease in cash and cash equivalents	647.033.912.882			0
Temporary Investments	0	0	12.520.594.511	12.520.594.511
Other Financial Assets	237.236.693.615	99.227.970.921	527.323.753.091	863.788.417.627
Decrease in contributions receivable	80.498.239.267	79.912.234.291	163.673.107.391	324.083.580.949
- Public Indebtedness and Increase in Other Liabilities	25.539.852.892.354	220.853.282.188	218.509.565.253	25.979.215.739.795
Public Debt and Loans	20.008.674.149.462	71.149.955.242	114.854.116	20.079.938.958.820
Other Liabilities	4.015.559.554.166	0	0	4.015.559.554.166
Exigible Debt	1.515.619.188.726	149.703.326.947	218.394.711.137	1.883.717.226.809
- Increase in Equity	0	0	0	0
- Figurative Contributions for Financial Applications	80.487.424.631	15.497.497.812	99.267.607.000	195.252.529.443
XIV FINANCIAL APPLICATIONS	16.129.345.414.220	530.594.592.142	2.405.567.122.200	18.418.473.215.681
- Financial Investment	170.711.918.091	493.416.783.622	2.199.233.272.695	2.216.328.061.526
Increase in Cash and Cash Equivalents		400.903.047.388	298.281.475.539	52.150.610.045
Temporary Investments	0	0	98.589.195.021	98.589.195.021
Other Financial Assets	90.223.851.048	8.477.943.021	1.451.092.220.104	1.549.794.014.173
Increase in contributions receivable	80.488.067.043	84.035.793.213	351.270.382.031	515.794.242.287
- Amortization of Debts and Decrease of Other Liabilities	15.792.357.323.791	8.215.510.310	206.319.790.610	16.006.892.624.712
Public Debt and Loans	12.281.994.813.890	6.705.143.295	206.319.790.610	12.495.019.747.795
Decrease in Other Liabilities	3.510.362.509.901	1.510.367.015	0	3.511.872.876.916
- Decrease in Equity	0	0	0	0
- Figurative Expenses for Financial Applications	166.276.172.338	28.962.298.210	14.058.895	195.252.529.443
XV NET FINANCING	10.455.763.748.528	-115.103.606.931	-1.384.272.494.954	8.956.387.646.643

Comments on Budget Execution of the National Administration

Secretaría de Hacienda
Subsecretaría de Presupuesto
Contaduría General de la Nación



**Ministerio
de Economía**
República Argentina

The Primary Result of the Budgetary Execution of the National Administration¹ for Fiscal Year 2023, which arises from comparing total resources against total expenses excluding interest on the debt, was negative for \$ 5,532,267.69 million. This is an indicator of the financial result (accrued basis at current values) attributable to the management of the fiscal year, without considering the incidence of the cost of financing from previous years.

- in million \$ -

	2023	2022	Variation	Variation %
Primary Result	-5.531.982,62	-2.915.619,22	-2.616.363,40	89,74%
Interest	3.424.405,03	1.568.139,55	1.856.265,48	118,37%
Financial Result	-8.956.387,65	-4.483.758,77	-4.472.628,88	99,75%

This primary deficit result, which represents 2.91% in terms of GDP², increased with respect to 2022 by 89.74%. Including interest, the deficit financial result amounts to \$ 8,956,387.65 million, equivalent to 4.72% of the GDP and deteriorating with respect to 2022 by 99.75%. The aforementioned interest accrued in the current fiscal year amounted to \$ 3,424,405.03 million, representing 1.80% of GDP.

A nominal comparison of the Financial Result for the fiscal year under analysis with the previous one shows an increase in the deficit of \$ 4,472,628.88 million, while there was an increase in absolute and percentage terms in interest on the debt (\$ 1,856,265.48 million; 118.37%).

On the other hand, the table below shows that, at the National Administration level, resources were 23.55% lower than expenditures.

An analysis at the institutional level shows that the execution recorded for the budget of the Central Administration showed, before taking into account the contributions and figurative expenses, a negative financial result of \$ 5,392,718.03 million, and after these transfers were made, the deficit balance amounted to \$ 10,455,763.75 million.

In turn, the Decentralized Agencies recorded a surplus financial result of \$ 115,103.61 million, which was negative by \$ 2,275,900.76 million before contributions and figurative expenses.

In the case of the Social Security Institutions, a surplus of \$ 1,384,272.49 million was recorded. The result before the aforementioned contributions was a deficit of \$ 1,287,768.85 million.

It should be noted that the level of execution of resources amounted to 102.42% of the amount estimated for Fiscal Year 2023, while the accrual recorded for total expenses reached 94.10% of the annual budget appropriation.

1. The National Administration includes the Central Administration, Decentralized Bodies and Social Welfare Institutions.
2. Source: www.indec.gov.ar, global supply and demand quarter series. Basis 2004 - GDP at 2023 current prices, \$ 189,780,357 million - Info taken on 03/26/2024.

The percentage of execution of the current budget of the National Administration is shown below:

- in million \$ -

CONCEPT	Current Budget	Collected Accrued	% Execution
I CURRENT REVENUE	28.226.329,12	28.921.514,97	102,46%
- Tax Revenue	17.268.019,84	17.866.386,94	103,47%
- Contributions to Social Security	8.295.264,62	8.295.664,17	100,00%
- Non Tax Revenue	784.105,66	996.770,57	127,12%
- Sale of Public Administration Goods and Services	55.575,44	53.295,97	95,90%
- Return on Property	1.793.919,05	1.677.906,79	93,53%
- Current Transfers	29.444,51	31.490,53	106,95%
II CURRENT EXPENSES	37.336.066,50	35.480.314,57	95,03%
- Operating Expenses	5.602.572,93	5.294.446,82	94,50%
. Wages and salaries	4.387.713,86	4.285.004,14	97,66%
. Goods and Services	1.214.397,15	1.009.329,83	83,11%
. Indirect Taxes	461,92	112,84	24,43%
- Interest and other Return on Property	4.430.069,32	3.428.399,52	77,39%
. Interest	4.426.037,31	3.424.405,03	77,37%
.. Interest in domestic currency	2.363.022,15	1.558.215,76	65,94%
.. Interest in foreign currency	2.063.015,16	1.866.189,27	90,46%
. Other Return	4.032,02	3.994,49	99,07%
- Social Security Services	13.087.570,83	12.965.920,39	99,07%
- Other Current Expenses	1.246,92	1.007,79	80,82%
- Current Transfers	14.214.606,49	13.790.540,05	97,02%
. To the Private Sector	8.347.919,63	8.202.953,30	98,26%
.. ANSES	2.932.627,12	2.898.766,15	98,85%
.. CAMMESA	1.758.176,35	1.758.176,35	100,00%
.. Others	3.657.116,16	3.546.010,80	96,96%
. To the Public Sector	5.818.027,96	5.542.431,55	95,26%
.. Provinces and Municipalities	1.689.479,36	1.579.342,36	93,48%
.. Universities	1.359.988,40	1.357.446,34	99,81%
.. To Non Financial Public Enterprises	1.596.669,10	1.493.275,39	93,52%
.. To Trust Funds and other Non Financial National Public Sector Entities	1.171.776,60	1.112.254,96	94,92%
.. Others	114,50	112,50	98,25%
. To the External Sector	48.658,90	45.155,21	92,80%

- in million \$ -

CONCEPT	Current Budget	Collected Accrued	% Execution
III ECONOMIC RESULT: SAVING-DISAVING (I-II)	-9.109.737,38	-6.558.799,60	72,00%
IV CAPITAL RESOURCES	155.456,33	147.586,45	94,94%
- Own Capital Resources	195,25	229,96	117,77%
- Transfers of Capital	155.111,71	147.226,45	94,92%
- Decrease of Financial Investment	149,37	130,04	87,06%
V CAPITAL EXPENSES	3.075.366,82	2.545.174,50	82,76%
- Real Direct Investment	894.696,15	735.711,92	82,23%
- Transfers of Capital	2.106.866,38	1.750.115,10	83,07%
. Provinces and Municipalities	565.720,19	495.481,05	87,58%
. Others	1.541.146,19	1.254.634,06	81,41%
- Financial Investment	73.804,29	59.347,48	80,41%
VI TOTAL REVENUE (I+IV)	28.381.785,45	29.069.101,42	102,42%
VII TOTAL EXPENSES (II+V)	40.411.433,32	38.025.489,07	94,10%
VIII FINANCIAL RESULT BEFORE CONTRIBUTIONS	-12.029.647,87	-8.956.387,65	74,45%
IX FIGURATIVE CONTRIBUTIONS	7.189.156,05	7.119.108,52	99,03%
X FIGURATIVE EXPENSES	7.189.156,05	7.119.108,52	99,03%
XI FINANCIAL RESULT	-12.029.647,87	-8.956.387,65	74,45%
XII FINANCIAL SOURCES	36.571.472,03	27.374.860,86	74,85%
- Decrease of Financial Investment	1.065.654,09	1.200.392,59	112,64%
Cash, banks and term investment	289.110,82	12.520,59	4,33%
Other Financial Assets	776.543,26	863.788,42	111,24%
Decrease of contributions receivable	(**)	324.083,58	
- Public Debt and increase of other liabilities	35.309.110,24	25.979.215,74	73,58%
Public Debt and Loans	31.712.983,96	20.079.938,96	63,32%
Other Liabilities	3.596.126,28	4.015.559,55	111,66%
Enforceable Debt	0,00	1.883.717,23	
- Increase in Patrimony	0,00	0,00	
- Figurative Contributions for Financial Applications	196.707,71	195.252,53	99,26%

- in million \$ -

CONCEPT	Current Budget	Collected Accrued	% Execution
XIII FINANCIAL APPLICATIONS	24.541.824,16	18.418.473,22	75,05%
- Financial investment	2.324.001,12	2.216.328,06	95,37%
Cash, banks and term investment (*)	499.279,19	150.739,81	(*)
Other Financial Assets	1.824.721,93	1.549.794,01	84,93%
Increase of Contributions receivable	(**)	515.794,24	
- Debt amortization and decrease of other liabilities	22.021.115,34	16.006.892,62	72,69%
Public Debt and Loans	18.012.851,09	12.495.019,75	69,37%
Decrease of other liabilities	4.008.264,25	3.511.872,88	87,62%
- Figurative expenses for financial applications	196.707,71	195.252,53	99,26%
XIV NET FINANCING	12.029.647,87	8.956.387,65	74,45%

(*) The accrual is composed entirely of the increase in Cash and Banks and the amount budgeted for Temporary Investments.

(**) Not shown, since they are not budgeted.

Note: The variation in cash and cash equivalents is shown by the net amount of the item in Financial Applications.

In order to provide analytical information on the collection behavior, the following tables are presented below:

Analysis of Budget Execution of Resources

Resources:

- in million \$ -

	Budgeted 2023	Collected 2023	% Execution	% GDP
I CURRENT REVENUE	28.226.329,12	28.921.514,97	102,46%	15,24%
- Tax Revenue	17.268.019,84	17.866.386,94	103,47%	9,41%
- Contributions to Social Security	8.295.264,62	8.295.664,17	100,00%	4,37%
- Return on Property	1.793.919,05	1.677.906,79	93,53%	0,88%
- Non Tax Revenue	784.105,66	996.770,57	127,12%	0,53%
- Sale of Goods and Services of Public Administrations	55.575,44	53.295,97	95,90%	0,03%
- Current Transfers	29.444,51	31.490,53	106,95%	0,02%

During the reported period, the collection of **Current Revenues** exceeded the budget by 2.46%, which in terms of current GDP is equivalent to 15.24%, where **Tax Resources** constituted the main source of collection, representing 61.78% of those, mainly made up of four taxes that account for 83.98% of the collection, as follows:

	- in million \$ -	
	Collected	% over accrued
Value Added Tax	6.340.509,98	35,49%
Debit and Credit on Bank Accounts	3.007.929,16	16,84%
Income Tax	2.909.511,27	16,28%
Foreign Trade	2.745.443,45	15,37%
Tax PAIS	1.090.885,07	6,11%
Other tax revenue	853.516,31	4,78%
Unified domestic	381.348,40	2,13%
Tax on Personal Property	375.214,08	2,10%
Liquid Fuel	162.029,20	0,91%
Total Tax Revenue	17.866.386,94	100,00%

Social Security Contributions and Contributions represented 28.68% of Current Revenues.

Property Income amounted to \$ 1,677,906.79 million and is mainly made up of the following items:

- **Interest:** With a total of \$ 1,276,721.44 million, it represents 76.09% of total income from Property Income. Interest in local currency amounting to \$ 1,190,087.31 million, generated by: Securities and Securities (\$ 516,060.51 million), Deposits (\$ 491,180.62 million) and Loans (\$ 182,846.19 million); while within the interest in foreign currency (\$ 86,634.13 million) those received from Securities and Securities for a total of \$ 86,539.31 million deserve to be highlighted.

- **Profits:** with an income of \$ 401,149.96 million, 23.91% of the total income from Property Income, mostly explained by the corporate profits of BCRA (\$ 400,000.00 million), YPF GAS (\$ 509.98 million) and other companies (\$ 639.97 million).

With regard to **Non-Tax Revenues**, the collection of which amounted to \$ 996,770.57 million, the following items stand out:

- **Rights**, which totaled \$ 356,631.13 million. Among which the most important were the awarding of licenses for the Reliable and Intelligent Telecommunications

Service (STeFi), from the bidding process related to the awarding of frequency bands for the allocation of 5G radio electric spectrum for \$ 308,651.16 million and Access to National Parks for \$ 5,310.78 million.

- **Fees**, which amounted to \$ 277,141.91 million, representing 27.80% of the total. Among the main ones, mention may be made of those coming from the Directorate of the Registry of Motor Vehicles, the Sanitary Inspection (Decree No. 10,367/65), Fees for Migratory Control Services, the National Justice Fund, Passport Issuance (Decree 261/2011), Law No. 13041 on the Operation of Airports and Aerodromes, Consular Revenues (Procedures abroad), among others.
- **Other Non-Tax Revenues**, which, with \$ 193,757.81 million, represent 19.44% of total Non-Tax Revenues. Among others, the National Justice Fund, funds from Law No. 25,848 on Subsidies to Volunteer Firefighters, allocations in favor of the Treasury, the National Fishing Fund (Law No. 24,922), funds from the Air Force, contributions from the B.N.A., the National Tourism Fund and the Argentine Navy, among others, stand out.
- **Premiums**, which totaled \$ 118,266.22 million.
- **Fines for Infractions**, which amounted to \$ 26,168.71 million
- **Hydrocarbon royalties**, totaling \$ 21,291.06 million.

Current Transfers totaled \$ 31,490.53 million, mainly due to transfers from International Organizations for \$ 18,727.68 million and, to a lesser extent, from Provincial Governments for \$ 18,727.68 million and, to a lesser extent, from Provincial Governments for \$ 12,245.35 million, among others.

Analysis of Budget Execution of Expenses

Expenses

- in million \$ -

	Budgeted 2023	Collected 2023	% Of Execution	% Of GDP
CURRENT EXPENSES	37.336.066,50	35.480.314,57	95,03%	18,70%
- Operating Expenses	5.602.572,93	5.294.446,82	94,50%	2,79%
. Wages and salaries	4.387.713,86	4.285.004,14	97,66%	2,26%
. Goods and services	1.214.397,15	1.009.329,83	83,11%	0,53%
. Indirect Taxes	461,92	112,84	24,43%	0,00%
- Interest and other return on property	4.430.069,32	3.428.399,52	77,39%	1,81%
. Interest	4.426.037,31	3.424.405,03	77,37%	1,80%
.. Interest in domestic currency	2.363.022,15	1.558.215,76	65,94%	0,82%
.. Interest in foreign currency	2.063.015,16	1.866.189,27	90,46%	0,98%
. Other Return	4.032,02	3.994,49	99,07%	0,00%
- Services to Social Security	13.087.570,83	12.965.920,39	99,07%	6,83%
- Other Current expenses	1.246,92	1.007,79	80,82%	0,00%

- in million \$ -

	Budgeted 2023	Collected 2023	% Of Execution	% Of GDP
- Current Transfers	14.214.606,49	13.790.540,05	97,02%	7,27%
. To the Private Sector	8.347.919,63	8.202.953,30	98,26%	4,32%
.. ANSES	2.932.627,12	2.898.766,15	98,85%	1,53%
..CAMMESA	1.758.176,35	1.758.176,35	100,00%	0,93%
.. Others	3.657.116,16	3.546.010,80	96,96%	1,87%
. To the Public Sector	5.818.027,96	5.542.431,55	95,26%	2,92%
.. Provinces and Municipalities	1.689.479,36	1.579.342,36	93,48%	0,83%
.. Universities	1.359.988,40	1.357.446,34	99,81%	0,72%
.. To Non Financial Public Enterprises	1.596.669,10	1.493.275,39	93,52%	0,79%
.. To Trust Funds and other bodies of the non financial public sector	1.171.776,60	1.112.254,96	94,92%	0,59%
.. Others	114,50	112,50	98,25%	0,00%
. To the External Sector	48.658,90	45.155,21	92,80%	0,02%
CAPITAL EXPENSES	3.075.366,82	2.545.174,50	82,76%	1,34%
- Direct Real Investment	894.696,15	735.711,92	82,23%	0,39%
- Transfers of Capital	2.106.866,38	1.750.115,10	83,07%	0,92%
. Provinces and Municipalities	565.720,19	495.481,05	87,58%	0,26%
. Others	1.541.146,19	1.254.634,06	81,41%	0,66%
- Financial Investment	73.804,29	59.347,48	80,41%	0,03%
TOTAL EXPENSES	40.411.433,32	38.025.489,07	94,10%	20,04%

Current Expenses

As for **Remunerations accrued** (\$ 4,285,004.14 million), 74.17% corresponds to the Central Administration (\$ 3,178,080.02 million), 18.21% to Decentralized Agencies (\$ 780,396.86 million) and the remaining 7.62% to Social Security Institutions (\$ 326,527.26 million).

Among the agencies with the highest level of expenditure for this item, the following stand out: the Council of the Judiciary (\$ 438,604.78 million), the General Staff of the Argentine Army (\$ 409,425.61 million), the Argentine National Gendarmerie (\$ 386,092.15 million), the Argentine National Social Security Administration (\$ 323,409.10 million), the Argentine Federal Police (\$ 277,630.16 million), the Gene-

ral Staff of the Argentine Navy (\$ 201,248.97 million), the Argentine Naval Prefecture (\$ 200,675.02 million), the General Staff of the Argentine Air Force (\$ 153,103.34 million), the National Council of Scientific and Technical Research (\$ 145,409.69 million), the National Attorney General's Office (\$ 127. 446.00 million), the Ministry of Foreign Affairs, International Trade and Worship (\$ 109,747.73 million), the Federal Penitentiary Service (\$ 104,533.72 million), the National Institute of Agricultural Technology (\$ 72,874.21 million), the National Public Defender's Office (\$ 70,855.60 million), and the National Highway Administration (\$ 68,956.46 million). The expenditure of the above mentioned agencies represents 72.11% of the total Remunerations.

Within the expenditure on **Goods and Services** (\$ 1,009,329.83 million), those allocated to Non-personal Services for \$ 673,887.20 million (66.77% of the total) and those accrued for the acquisition of Consumer Goods for \$ 335,442.63 million (33.23% of the total) are relevant.

In relation to **Non Personal Services**, the following items are to be mentioned:

Commercial and financial services: \$126,420.44 million, representing 18.76% of the total. It is worth mentioning the amounts from the Ministry of the Interior for 37,797.38 million, mostly for the Program for the Promotion of the Development of the Democratic System and Relations with the Community (\$ 37,554.16 million), related to the national elections held in the country, from the Ministry of Education for a total of \$ 31,573.47 million (with those destined to the Conectar Igualdad program for \$ 25,124.99 million), from the Ministry of Health for \$ 11,502.15 million, mainly related to the programs of Access to Medicines, Supplies and Medical Technology for \$ 8,492.27 million and Prevention and Control of Communicable and Immune Preventable Diseases for \$ 1,971.73 million, those made by the Ministry of Social Development for \$ 5,648.59 million, especially the programs of Food Policies (\$ 2,482.16 million), Central Activities (\$ 1,798.89 million) and Territorial Approach (\$ 1,141.77 million), among others.

Technical and Professional Services: \$ 123,961.43 million, representing 18.39% of the total. Within the same, it is worth mentioning the expenses incurred by the Ministry of Economy for \$ 17,117.66 million, mainly in Central Activities (\$ 14,042.98 million). Also noteworthy are those made by the National Institute for Tourism Promotion for \$ 8,919.46 million for the Promotion of International Inbound Tourism, by the Ministry of Education for \$ 8,436.97 million, including the Conectar Igualdad program (\$ 6,271.89 million), by the Ministry of the Interior for \$ 7,981.56 million, mostly for the Program to Promote the Development of the Democratic System and Relations with the Community (\$ 7,332.17 million) related to the national elections carried out during the fiscal year, by the Chamber of Deputies for \$ 7,938.23 million, almost entirely for Legislative Formation and Enactment (\$ 7,653.99 million), by the Ministry of Culture for \$ 7,601.08 million, of which the

following programs stand out: Management of Cultural Spaces and Special Projects (\$ 2,500.54 million), Central Activities (\$ 1,758.01 million), Encouragement, Promotion and Support to Culture (\$ 1,547.73 million), by the Department of Welfare for the Staff of the Congress for \$ 6,328.98 million, by the National Service of Agro Food Quality for \$ 5,217.06 million, the Secretariat of Industry and Productive Development for \$ 4,801.07 million, among others.

Other non personal services: \$ 99,400.56 million, which represents 14.75% of the total, where the National Council for Scientific and Technical Research spent \$ 45,303.91 million, almost all of which was allocated to the “Human Resources Training” program. It is followed in importance by the Technical and Financial Cooperation Entity of the Federal Penitentiary Service (\$ 9,038.09 million) and the Ministry of Culture with \$ 5,741.61 million, the Ministry of Tourism and Sports (\$ 3,297.44 million) and others.

Maintenance, repairs and cleaning: \$ 87,516.53 million, representing 12.99% of the total. To be mentioned the accrued expenses of the Ministry of Foreign Affairs, International Commerce and Cult for \$ 9,242.80 million, the National Social Security Administration (ANSES) for \$ 7,120.01 million, the General Staff of the Army for \$ 4,222.73 million, the Ministry of Social Welfare for \$ 3,466.51 million, the General Staff of the Argentine Air Force for \$ 3,212.20 million, the Ministry of Labor, Employment and Social Security for \$ 2,538.43 million, the Council of the Judiciary for \$ 2,405.78 million, the National Hospital Profesor Alejandro Posadas for \$ 2,363.21 million and the National Registry of Persons for \$ 2,293.39 million, among others.

Basic Services: \$ 57,275.69 million, 8.50% of total non-personal services. The Ministry of Education stands out for its execution, for 10,767.49 million, the National Registry of Persons for \$ 8,400.49 million, the General Staff of the Argentine Navy for \$ 3,641.78 million, the General Staff of the Argentine Army for \$ 3,058.24 million, the Ministry of Labor, Employment and Social Security for \$ 2,592.84 million, ANSES for \$ 2,339.69 million, among others.

Tickets and allowances: \$ 46,808.59 million, reaching 6.95% of the total. The Ministry of the Interior for \$ 8,734.88 million, the Argentine National Gendarmerie for \$ 5,365.87 million, the Argentine Naval Prefecture for \$ 2,963.23 million, the National Directorate of Migration for \$ 2,344.14 million, the Chamber of Deputies for \$ 2,105.72 million, among others.

Commissions and other expenses on Foreign Currency Debt: \$ 48,395.81 million, 7.16% of the total. It consists of commissions and other long-term debt expenses, almost all of which are incurred by the Public Debt Service.

Advertising and Propaganda: \$ 39,349.09 million, which represents 5.84% of the total. They are mostly accrued by the Secretariat of Media and Public Communi-

cation, with an expense of \$ 32,462.82 million in the program “Press and Dissemination of Government Acts”, followed by the Secretariat of Industry and Productive Development for Definitions of Foreign Trade Policies for \$ 3,000.00 million, by the Ministry of Public Works for its Central Activities for \$ 2,000.00 million and ANSES, which allocated \$ 2,000.00 million for its Central Activities, among the main ones.

Leases and rights: \$ 25,487.77 million, 3.78% of the total. The highest incidence is from the Ministry of Foreign Affairs, International Trade and Worship with \$ 8,101.24 million, followed by ANSES with \$ 2,525.54 million, the Superintendence of Health Services for \$ 1,092.70 million, the Council of the Judiciary with \$ 1,022.84 million, the Ministry of Social Development for \$ 989.27 million, among others.

Taxes, rights, fees and trials: \$ 19,271.30 million, reaching 2.86% of total non-personal services. The most significant expenditures were made by the Ministry of Economy for \$ 4,002.89 million, the National Registry of Persons for \$ 3,090.33 million, the ANSES for \$ 2,735.79 million, the Directorate of Obligations in Charge of the Treasury for \$ 2,669.00 million, by the Ministry of Health for \$ 1,893.62 million, by the Federal Penitentiary Service for \$ 881.47 million, and others.

Regarding **Operating Goods**, the following are worth mentioning:

Food for People: \$ 99,633.51 million, representing 29.70% of consumer goods. The Ministry of Social Development accrued in the fiscal year \$ 56,980.85 million, most of which was allocated to the “Food Policies” program (\$ 56,783.91 million). Next in importance are the expenses accrued by the General Staff of the Argentine Army with an amount of \$ 14,013.20 million, by the Federal Penitentiary Service with \$ 11,761.36 million (most of which was allocated to the Inmate Security and Rehabilitation Program with \$ 11,503.55 million), the expenditures of the General Staff of the Argentine Navy for an amount of \$ 3,234.81 million and of the General Staff of the Argentine Air Force for \$ 2,510.64 million, among others.

Pharmaceuticals and Medicinal Products: \$ 93,089.01 million, which represents 27.75% of the expenditure in this item. The main execution is concentrated in the Ministry of Health (\$ 89,010.42 million), for the fulfillment of various programs, among which the following stand out: Prevention and Control of Communicable and Immune Preventable Diseases (\$ 53,309.37 million), which includes Actions for Standardization, Supply and Supervision of Vaccinations for \$ 44,336.35 million, for Actions related to the Vaccine against COVID-19 for \$ 8,354.03 million. Also noteworthy are the programs for Access to Medicines, Supplies and Medical Technology (\$ 21,759.86 million), Response to HIV, Sexually Transmitted Infections, Viral Hepatitis, Tuberculosis and Leprosy (\$ 5,216.17 million), Development

of Sexual Health and Responsible Procreation (\$ 4,510.87 million), Prevention and Control of Chronic Non-Communicable Diseases for \$ 2,795.41 million, among the main ones.

Books, Magazines and Journals: \$ 30,105.95 million, 8.97% of the total. The Ministry of Education made an important contribution of \$ 29,797.59 million, mostly for the Improvement of Educational Quality.

Fuels and Lubricants: \$ 27,298.83 million, representing 8.14% of the total, accrued by the General Staff of the Argentine Air Force (\$ 6,931.80 million), the Joint Chiefs of Staff of the Armed Forces (\$ 4,604.82 million), the Ministry of Security (\$ 4,499.83 million), the General Staff of the Argentine Navy (\$ 2,318.67 million), the General Staff of the Argentine Army (\$ 1,877.96 million), the Argentine Naval Prefecture (\$ 1,248.30 million), among others.

Chemical Compounds: \$ 12,789.54 million (3.81 % of the total). Expenditures made by the Ministry of Health (\$ 6,874.48 million), the National Hospital Profesor Alejandro Posadas (\$ 1,622.67 million), the National Administration of Laboratories and Health Institutes Dr. Carlos G. Malbrán (\$ 953.61 million), the General Staff of the Argentine Army (\$ 612.16 million), among others, are worth mentioning.

Spare Parts and Accessories: \$ 10,077.08 million, equivalent to 3.00% of the expenditures on Consumer Goods. Accrued by the General Staff of the Argentine Navy (\$ 1,108.49 million), the General Staff of the Argentine Air Force (\$ 1,008.29 million), the Ministry of Education for 870.70 million, by the General Secretariat of the Presidency of the Nation (\$ 749.78 million), by the General Staff of the Argentine Army (\$ 565.38 million), the Council of the Judiciary (\$ 532.88 million), among others.

Clothing: \$ 9,977.57 million (2.97% of the total). Within this item, the expenditures made by the Undersecretariat of Operational Planning and Logistic Services of the Defense (\$ 2,528.01 million), the Ministry of Education for \$ 1,611.31 million, the General Staff of the Argentine Navy (\$ 789.29 million), the Argentine Federal Police (\$ 517.20 million), the Administration of National Parks (\$ 499.44 million), the Ministry of Social Development (\$ 477.48 million), the General Staff of the Argentine Air Force (\$ 459.89 million), among others.

Minor Medical, Surgical and Laboratory Supplies: \$ 6,890.18 million (2.05% of the total). Among the most relevant are those made by the Hospital Nacional Profesor Alejandro Posadas for \$ 4,010.98 million, mostly for Health Care, those made by the General Staff of the Argentine Army for \$ 664.95 million, among the most relevant.

Other Consumer Goods not specified above (N.E.P.): \$ 6,129.10 million. The Promotion of Trade and Seed Production by the National Seed Institute for \$ 783.82

million, the Program to Promote the Development of the Democratic System and Relations with the Community (\$ 491.77 million) by the Ministry of the Interior, related to the national elections carried out during the fiscal year, among others, stand out.

Desk, Office and Teaching Supplies: \$ 4,557.42 million. Of note are those destined to the Ministry of Education for \$ 2,487.42 million.

Expenditures for Interest and Other Property Income during the fiscal year amounted to \$ 3,428,399.52 million (1.81% of the GDP). Within this item, the most significant item is the **Interest on the Public Debt** (\$ 3,424,405.03 million), as follows:

- **Interest on Foreign Currency Debt:** \$ 1,866,189.27 million, made up of Interest on Loans (\$ 1,377,822.70 million) and Interest on Debt Placement (\$ 462,563.86 million).

- **Interest on Debt in Domestic Currency:** \$ 1,558,215.76 million, explained by Interest on Debt Placement (\$ 1,529,938.02 million) and, to a lesser extent, by Premiums on Issuance of Government Securities (\$ 28,277.74 million).

Current Transfers amounted to \$ 13,790,540.05 million, representing 38.87% of current expenditures (7.27% of GDP). The execution level was 97.02% in accordance with the current appropriation for the entire Fiscal Year 2023, experiencing an increase of 122.65% in relation to the previous fiscal year and is mainly made up of transfers to the Private Sector and the Public Sector, and to a lesser extent to the External Sector.

Transfers to the Private Sector for \$ 8,202,953.30 million, are made up of:

- **Transfers to Family Units:** \$ 5,970,426.89 million. The most important are:

- Made by ANSES for Family Assignments: \$ 1,548,815.98 million, including the Universal for Social Protection for \$ 694,179.55 million, Assets for \$ 598,087.06 million, Liabilities for \$ 227,472.36 million and National Public Sector for \$ 29,077.00 million.
- Complementary Social Security Benefits for \$ 1,044,462.55 million and Transfers and Contributions to Social Security and Decentralized Agencies for \$ 242,549.11 million, made by ANSES.
- Transfers made by the Ministry of Social Development for Actions of Socio-Productive Inclusion and Local Development (Potenciar Trabajo) for \$ 1,003,249.90 million and Food Policies for \$ 693,878.99 million.

- Non-Contributory Pensions for Occupational Disability (\$ 335,896.53 million) and Medical Care for Beneficiaries of Non-Contributory Pensions (\$ 194,093.99 million) carried out by the National Agency for Disability.
- Management and Allocation of Scholarships to Students carried out by the Ministry of Education for \$ 291,090.11 million.
- Financial Assistance to Public Enterprises and Other Entities of the Ministry of Economy, carried out by the Directorate of Treasury Obligations for \$ 221,828.36 million.
- Formulation of Policies against gender-based violence, in the Ministry of Women, Gender and Diversity for \$ 67,820.87 million.
- Planning, Control, Regulation, Studies, Research and Oversight of Health Policy for \$ 65,645.72 million.
- Transfers made by ANSES corresponding to Unemployment Insurance, for \$ 46,683.03 million.
- Employment Actions (\$ 43,621.32 million) and Job Training Actions (\$ 25,854.39 million) of the Ministry of Labor, Employment and Social Security.
- Territories Approach, carried out by the Ministry of Social Development for \$ 41,511.72 million.
- Tourism Promotion, under the Ministry of Tourism and Sports, for \$ 26,821.18 million.
- Development of Higher Education, by the Ministry of Education for \$21,421.27 million.
- Nutrition Actions - 1,000 Days Program, executed by ANSES for \$ 16,255.48 million.
- Attention and Support to People with Problematic Consumption, under the scope of SEDRONAR for \$ 13,302.62 million.

– **Transfers to private companies:** \$ 1,978,350.89 million. The following programs are worth mentioning:

- Formulation and Execution of the Electric Energy Policy, destined to the Compañía Administradora del Mercado Mayorista Eléctrico S.A. (CAMMESA) within the framework of the Sustainability of the Electric Market, for \$ 1,758,176.35 million.
- Formulation and Execution of Hydrocarbons Policy for \$ 141,480.92 million, including the Gas IV Plan - Gas.AR (Decree 892/2020) for \$ 123,816.13 million. Transfer to Propane Gas Producers (Decree 934/2003) for \$ 7,374.94 million, Transitory Economic Assistance to LPG Producing, Fractionating and Distributing Companies for \$ 6,718.90 million, to Gas Distributing Companies (Resolution 508/2017) for \$ 3,542.88 million, among the main ones.
- Policies for the Increase of Production and Productivity in the Agroindustrial Chains in a Sustainable Way for \$ 34,975.60 million, including those gran-

ted as Stimulus to the production and development of small and medium-sized producers and regional economies (Art. 9 inc b Decree No. 576/22) for \$ 32,049.96 million.

- Financial Assistance to Public Enterprises and Other Entities of the Ministry of Economy for \$ 15,765.64 million.
- Actions of the National Program of Socio-Productive Inclusion and Local Development -Potenciar Trabajo-, of the Ministry of Social Development for \$ 9,329.35 million.
- Assistance to the Cooperative and Mutual Activity for \$ 3,227.87 million, including transfers in favor of Worker Cooperatives (\$ 1,343.52 million), Agricultural Cooperatives (\$ 1,234.00 million) and Federations and Confederations of Cooperatives (\$ 569.76 million), among others.
- Strengthening the Regional Development of Food and Bioeconomy for \$ 3,145.61 million. The following are worth mentioning: Development of Regional Economies with the Inclusion of Agricultural Producers (Law No. 22,520, Art. 20, sub. 70) for \$ 2,304.78 million.
- Social and Urban Integration in the Ministry of Social Development, for \$ 2,180.63 million.

– **Transfers to Private Non-Profit Institutions:** \$ 254,175.51 million, being the most significant:

- From the Superintendency of Health Services for \$ 67,988.72 million, destined to provide Financial Assistance to Health Insurance Agents.
- From the Ministry of the Interior for the Program to Promote the Development of the Democratic System and Relations with the Community (\$ 48,508.18 million) related to the national elections held during the fiscal year.
- From the Ministry of Social Development, for a total of \$ 46,154.20 million, where the following programs stand out: “Food Policies” for \$ 34,279.04 million, mostly to Community Canteens and Soup Kitchens (\$ 32,054.06 million) and Assistance to Prohuerta and Special Projects (\$ 2,047.10 million), “Territorial Approach” for \$ 3,232.41 million, “Actions of Integral Community Approach” for \$ 2,499.45 million, “Actions of the National Program of Socio-Productive Inclusion and Local Development -Potentiate Work” for \$ 2,457.75 million, “Social and Urban Integration” for \$ 1,520.21 million, “Social Economy” for \$ 1,035.22 million, “Several Transfers” for \$ 662.82 million, “Social Protection National Plan” for \$ 224.34 million, among others.
- Granted by the National Agency for the Promotion of Research, Technological Development and Innovation (\$ 18,846.26 million) for the Program for the Promotion and Financing of Science, Technology and Innovation Activities.
- From the Ministry of Security (\$ 13,655.97 million), for Federal Security Articulation.

- From the Ministry of Education for \$ 12,320.44 million, for the Higher Education Development Programs (\$ 8,492.28 million), Teacher Training Actions (\$ 1,162.45 million), Territorial Strengthening and Accompaniment of Educational Organizations (\$ 993.90 million), Educational Management and Socio-educational Policies (\$ 671.40 million), among others.
- The National Institute of Industrial Technology (INTI) carried out projects for \$ 8,133.56 million, for its Central Activities for \$ 4,343.90 million and for the program “Metrology, Development and Innovation in Industrial Processes” for \$ 3,789.66 million.
- For the Secretariat of Agriculture, Livestock and Fishing for \$ 7,031.34 million, mainly for Strengthening Regional Food and Bioeconomy Development (\$ 3,430.12 million), Policies for Increasing Production and Productivity in Agroindustrial Chains in a Sustainable Way (\$ 2,846.58 million), among others.
- Made by the Ministry of Science and Technology and Innovation (\$ 5,340.27 million), for Planning and Policies in Science, Technology and Innovation for \$ 1,666.22 million, Federalization of Policies in Science, Technology and Innovation for \$ 1,468.95 million, Central Activities for \$ 1,001.36 million, among others.
- The National Council for Scientific and Technical Research -CONICET- for \$ 4,668.93 million, mostly for the Promotion, Research, Financing, Innovation and Dissemination in Science and Technology (\$ 4,434.16 million).
- From the Secretariat of Industry and Productive Development (\$ 4,167.33 million), mostly for the Promotion of Technological Development for \$ 3,553.65 million.
- From the Ministry of Foreign Affairs, International Trade and Worship (\$ 3,212.52 million) for the Maintenance and Promotion of International Economic Relations for \$ 2,967.51 million and the Registration and Support of Cults for \$ 194.44 million, among others.
- From the Ministry of Labor and Employment for \$ 2,411.36 million, mainly for Job Training Actions (\$ 1,814.43 million) and for Core Activities (\$ 339.54 million), among others.
- \$ 2,209.54 million for the Ministry of Tourism and Sports, for the Federated Sports and Sports Initiation program (\$ 1,615.14 million) and Tourism Promotion (\$ 433.96 million), among others.
- From the Ministry of Culture for \$ 2,181.89 million, for Promotion and Economic Support to Popular Libraries (\$ 1,463.64 million), for Cultural Promotion and Integration (\$ 370.66 million), among others.

Transfers to the Public Sector amounted to \$ 5,542,431.55 million, mainly composed of:

– **Transfers to other entities of the National Public Sector:** \$ 2,605,642.85 million; \$ 1,493,275.39 million to Non-Financial Public Enterprises and \$ 1,112,254.96 million

to Trust Funds and Other Entities of the Non-Financial Public Sector. Due to their relative importance, it is worth mentioning the following transfers:

- Energía Argentina S.A. (ENARSA) [Argentine Energy Limited Company], \$ 700,000.00 million.
- Transportation Infrastructure System Trust Fund (FFSIT), \$ 479,216.31 million, within the framework of the Program for the Formulation and Execution of Integral Transportation Mobility Policies.
- National Institute of Social Services for Retirees and Pensioners, \$ 384,689.61 million.
- Operador Ferroviario Sociedad del Estado [State-owned Railroads Operator]: \$ 335,145.39 million.
- Agua y Saneamientos Argentinos S.A. (AYSA S.A.) [Argentine Waters Treatment Limited Company], \$ 86,958.84 million.
- Correo Argentino S.A. [Argentine Mail Services Limited Company]: \$ 83,806.00 million.
- Fiduciary Fund for Subsidies for Residential Consumption of Liquefied Petroleum Gas Law 26,020: \$ 74,858.68 million, in the Formulation and Execution of Hydrocarbons Policies Program.
- Federal Administration of Public Revenues (AFIP), \$ 66,831.80 million.
- Aerolíneas Argentinas S.A. [Argentine Airlines Limited Company], \$ 40,500.00 million.
- Belgrano Cargas y Logística S.A. [Belgrano Logistics Limited Company], \$ 35,352.24 million.
- Yacimientos Carboníferos de Río Turbio [Río Turbio Coal Fields], \$ 35,200.00 million.
- Radio y Televisión Argentina S.E. (RTA S.E.) [Argentine Radio and Television State-owned company]: \$ 34,057.53 million.
- Corredores Viales S.A. [Roads System Limited Company]: \$ 28,013.69 million.
- Yacyretá Binational Entity: \$ 23,297.28 million.
- Social and Urban Integration Fund (FISU for its acronym in Spanish): \$ 23,283.52 million.
- Sociedad del Estado Casa de Moneda [State-owned Mint]: \$ 22,400.00 million.
- National Fund for Productive Development (FONDEP), \$19,950.64 million.
- Desarrollo del Capital Humano Ferroviario S.A. [Railroads Human Resources Development Limited Company], \$18,007.37 million.
- Matanza Riachuelo Basin Authority, \$ 13,129.00 million.
- National Fire Management Fund, executed within the scope of the Ministry of Environment and Sustainable Development for \$ 11,011.06 million.
- Fabricaciones Militares Sociedad del Estado [State-owned Military Factories], \$ 10,480.00 million.
- National Entity of Sports High Performance for \$ 10,403.90 million.

- Trust Fund for the Protection of Native Forests for \$ 10,000.00 million.
- Argentine Wheat Stabilization Fund: \$ 9,000.00 million.
- Administración de Infraestructuras Ferroviarias S.E. [State-owned Railroads Infrastructure Administration] for \$ 8,991.16 million.
- TELAM S.E. [State-owned National News Agency] for \$ 7,270.00 million.
- Empresa Argentina de Soluciones Satelitales S.A. (AR-SAT) [Argentine Satellite Solutions Limited Company] for \$ 5,300.00 million.
- Brigadier San Martín Argentine Airplanes Factory (FAdeA), \$ 5,105.00 million.
- Empresa Argentina de Navegación Aérea S.E. [State-owned Argentine Air Navigation company] for \$ 4,361.02 million.
- EDUCAR S.E. [State-owned education company], for \$ 3,136.00 million.
- Contenidos Públicos S.E. [State-owned Public Contents company], for \$ 2,271.90 million.
- Waters Treatment Department for \$ 2,038.88 million.
- National Institute of Cinema and Audiovisual Arts: \$ 1,972.78 million.
- Trust Fund for Scientific and Technological Promotion (FONCyT - Law No. 23,877), for \$ 1,599.76 million.
- Intercargo S.A. [Ground handling services limited company], for \$ 1,358.06 million.
- Public Entity “Espacio para la Memoria” Law 26.415: \$ 1,104.67 million.

– **Transfers to Provinces and Municipalities:** \$ 1,579,342.36 million. The most significant are:

- Made through the Directorate of Obligations in Charge of the Treasury for \$ 500,908.08 million. Among the most relevant are those made for the Fiscal Strengthening Fund of the Province of Buenos Aires for \$ 242,525.70 million, for Financial Assistance to Provinces and Municipalities for \$ 192,999.70 million, those made for the Regulation of Law No. 27,260 for \$ 65,382.68 million, among the most relevant ones.
- The Ministry of Education for \$ 438,822.05 million, being the main destination the National Teacher Incentive Fund: \$ 331,246.77 million (to the Province of Buenos Aires \$ 107,427.48 million, to the Autonomous City of Buenos Aires \$ 26,459.92 million, to the Province of Santa Fe \$ 24,035.64 million, to the Province of Córdoba \$ 22,444.35 million, to the Province of Mendoza \$ 14,073.01 million, to the Province of Entre Ríos \$ 12,867.66 million, to the Province of Misiones \$ 12,692.15 million and to the Province of Chaco \$ 11,832.48 million, among others). Also noteworthy are the transfers for the Educational Management and Socio-educational Policies programs for \$ 92,939.66 million and the Innovation and Development of Technological Training for \$ 8,083.20 million, among others.

- From the Ministry of Domestic Affairs (\$ 181,373.36 million), mainly for Relations with the Provinces and Regional Development for \$ 181,363.95 million.
- Granted by ANSES for Transfers to Provincial Pension Funds for \$ 170,878.31 million.
- Made by the Ministry of Health for \$ 143,498.53 million, among which it is worth mentioning the Miscellaneous Transfers (\$ 112,207.51 million) related to the Operation of the Hospitals Garrahan for \$ 46,584.07 million, Florencio Varela Crossroads for \$ 27,112.77 million, Néstor Kirchner Upper Basin for \$ 13,439.90 million, High-complexity of the Bicentenary of Esteban Echeverría for \$ 9,265.92 million, SAMIC “El Calafate” High Complexity for \$ 9,133.61 million, Dr. René Favaloro for \$ 5,243.38 million; Support for the Universal Effective Health Coverage Project in Argentina (IBRD N° 9222-AR) for \$ 25,465.31 million; for Management of Chronic Non-Communicable Diseases - REDES (BID 3772/OC-AR -BID 5032/OC-AR) for \$ 3,873.69 million and for Community Health for \$ 1,560.87 million.
- Carried out by the Ministry of Social Development for a total of \$ 89,044.76 million, including those carried out within the framework of the “Food Policies” program for \$ 49,304.33 million, Territorial Approach for \$ 29,746.50 million, Actions for Integral Community Approach for \$ 8,889.09 million, Actions of the National Program for Socio-Productive Inclusion and Local Development - Empowering Work, for \$ 683.87 million, among others.
- The Secretariat of Agriculture, Livestock and Fisheries for \$ 17,901.84 million, for Policies for Agricultural Risk Management for \$ 10,073.74 million, Federal Program for Productive Reconversion and Support to Livestock Activity for \$ 3,524.50 million, for the Strengthening of the Regional Development of Food and Bioeconomy for \$ 2,472.56 million, for Policies for the Increase of Production and Productivity in the Agroindustrial Chains in a Sustainable Way for \$ 1,720.21 million, among others.
- Granted by the Secretariat of Energy for \$ 17,176.42 million, for the Formulation and Execution of Hydrocarbon Policy.

– **Transfers to National Universities:** \$ 1,357,446.34 million, the most significant being those made by the Ministry of Education (\$ 1,353,665.31 million), as follows:

- Financial Assistance for the Payment of Teachers’ Salaries and Higher Authorities: \$ 775,988.94 million.
- Financial Assistance for the Payment of Salaries of Non-Teaching Personnel: \$ 437,986.61 million.
- Financial Assistance for University Operations: \$ 76,213.74 million.
- University Actions for National and Regional Development (University Fund for Regional Development - FUNDAR): \$ 18,311.53 million.
- Financial Assistance to University Hospitals: \$ 14,768.09 million.
- Development of Special Projects: \$ 9,484.67 million.

- Strengthening of Science and Technology in Universities: \$ 7,073.48 million.
- Development of Professional Training Technological Institutes: \$ 5,754.87 million.

Transfers to the External Sector, amounting to \$ 45,155.21 million, are made up of Dues and Contributions made to International Organizations, among which the most important are the Member Organizations of the United Nations System (\$ 35,412.43 million) and those of Regional Scope (\$ 6,010.53 million).

Capital expenses

Real Direct Investment amounted to \$ 735,711.92 million (0.39% of GDP). The main execution is observed in:

– **National Roads Department**, \$ 264,870.48 million, mainly for the following programs:

- Construction of Highways and Motorways, according to the National Roads Plan - Phase 1, for the Strengthening of the Federal Highway Network, with an execution of \$ 88,046.08 million. Highlights include the Presidente Juan Domingo Perón Highway, complementary works in Section 1 of the Highway: Construction of Distributor in Access, with \$ 18,243.14 million, Side roads On the Highway of National Road N° 34, section Emp. National Road N° 19, for \$ 11,004.38 million, Construction of Highway on National Road N° 105, Section: Junction traffic circle R.N. 12 (by Pass) - Junction traffic circle R.N. 14 (San José) for \$ 6,257.70 million, National Highway N° 11 with \$ 5,484.77 million, Construction of Highway in variant National Road N° 158, section: National Road N° 9 - Provincial Road N° 2 for \$ 4,514.55 million, National Road N° 40 Mendoza - San Juan Highway for \$ 4,501.97 million, construction of collector roads on the National Road N° 7 Luján - Junín Highway, San Andrés de Giles - Chacabuco section for \$ 4,445.75 million, construction of minor works on the National Road N° 3 Comodoro Rivadavia - Caleta Olivia Highway, Comodoro Rivadavia section for \$ 4,275.05 million, National Highway No. 19 San Francisco - Córdoba (IDB 3836 OC-AR) for \$ 3,578.24 million, Construction of collector roads and missing works, National Highway No. 8 Pilar - Pergamino, section 4, for \$ 3,090.58 million, Construction of National Highway No. 3; Section: End of S.M. del Monte By-pass - Gorchs Access. Province of Buenos Aires for \$ 2,890.75 million, National Road Corridor N° 18 Paraná - Concordia for \$ 2,594.99 million, Highway Balbin for \$ 2,152.73 million, Duplication of roadway and paving of collector roads, former National Road N° 8, Section: Side Road - Access to Villa Mercedes city for \$ 1,781.34 million, El Cholo - Tornquist National Route No. 33 Highway for

\$ 1,744.18 million, NOA Corridor: Highway RN 66 Access to Salta - San Pedro de Jujuy (BIRF 8810) for \$ 1,723.40 million, Construction of Highway, National Route No. 3, Section: End of Las Flores By-pass - Intersection with PR N° 30, Province of Buenos Aires for \$ 1,620.43 million, Highway National Route N° 8 Río Cuarto - Holmberg for \$ 1,430.30 million, Construction of Highway on National Route N° 9, Section: Santiago del Estero Capital city - Access to Termas de Rio Hondo, Section: km 113 for \$ 1,289.75 million, Construction of Highway; National Route N° 5, Section: Mercedes - Beginning of Suipacha Variant; Section: km 104.00 - km 124.00 (CAF 11744) for \$ 1,253.75 million. Corredor Neuquén - Añelo - Ruta Provincial N° 7 and Ruta Provincial N° 51 for \$ 1,237.53 million, Cristo Redentor System: Highway National Route N° 7 and Palmira - Luján de Cuyo Variant (BID 4418 OC-AR) for \$ 841.64 million, among others.

- Execution of Network Maintenance and Rehabilitation Works by Administration, \$ 87,648.14 million were accrued. The subprograms of Maintenance by Administration and Emergency Attention with a total of \$ 53,833.78 million and National Signaling Networks for \$ 20,065.75 million stand out.

- Repaving of National Roads, with an execution of \$ 22,208.79 million. It is worth mentioning the Resurfacing Works within the framework of the National Road Plan - Phase 1, National Route No. 9 and National Route No. 60 - Córdoba with \$ 2,731.78 million, Resurfacing Au. Ezeiza - Cañuelas, Section: Km 49,400 - Km 58,856, Section: Entrance and exit branch and descending collector for \$ 2,710.70 million, Resurfacing of National Route No. 3, Section: Cañuelas - San Miguel del Monte, Section: Km 88.00 - Km 104.60, for \$ 2,160.26 million, Resurfacing of National Route No. 33, Section: General Villegas - Ruffino for \$ 2,011.44 million, Resurfacing of downhill roadway on National Route No. 9, Km 106 to Km 147. Province of Buenos Aires for \$ 2,000.40 million, among others.

- Construction of New Roads and Paving Works for \$ 21,787.38 million. Paving works within the framework of the National Road Plan - Phase 1, National Route No. 73 for \$ 9,664.18 million, Cañuelas Variant, National Route No. 3 / 205: Ezeiza Cañuelas Highway - National Route No. 3 - Access to Cañuelas (Pellegrini Street) (IDB) for \$ 4,198.34 million, Construction of Basic Works, Culverts and Pavement, National Route 40, Section: Molinos - Vallecito, Province of Salta for \$ 1,682.34 million, National Route No. 76 - Section Quebrada Santo Domingo Pircas Negras - La Rioja for \$ 1,408.47 million, Paving of National Route 51 Section: San Antonio de los Cobres - Paso de Sico Section: Campo Amarillo - Paso de Sico - Sub Section 2 - Province of Salta for \$ 1,182.86 million, among others.

- Execution of Rehabilitation and Maintenance Works in Network by Integral Management System, with \$17,821.03 million. These are contracts for the recovery and maintenance of road grids (CREMA).

- Construction of Safe Roads, in relation to the National Road Plan - Phase 1 for \$ 9,760.74 million, with the construction of National Route No. 18 in the Province of Entre Ríos for \$ 8,307.38 million.

- Execution of Works, Operation and Maintenance in Road Corridors with 4,499.03 million. Works in Road Corridors with Public-Private Participation (PPP) stand out with \$ 4,387.55 million.
- Execution of Safety Works in National Roads with \$ 4,147.65 million.
- Construction of Tunnels and Large Bridges for \$ 2,861.47 million, within the framework of the Special Road Accessibility and Connectivity Works of the National Road Plan - Phase 1, in which the widening of National Route No. 75 La Rioja - Los Sauces for \$ 1,416.67 million and Ruta Segura - Ruta Nacional No. 40 Circunvalación a Villa La Angostura for \$ 1,407.04 million stand out.
- Execution of Road Infrastructure for Economic, Social and Productive Development with \$ 2,117.95 million. These are: Paving of Camino 72, Section: National Route No. 3 - Provincial Route No. 16, Municipality of Cañuelas, Province of Buenos Aires, with \$ 1,545.30 million and Paving of Camino 72, Section: Camino del Potro - Gobernador Udaondo, Municipality of Cañuelas, Province of Buenos Aires, with \$ 572.65 million.
- Construction of Road Works outside the National Road Network for \$ 1,091.88 million. The Improvement and Replacement of Roads - Phase II - Construction of National Route No. 60 - Section: Junction of National Route No. 9 - Lte. c/ Catamarca for \$ 956.81 million.

Others to be noted:

- **Ministry of Education**, \$ 117,265.87 million, including the programs Conectar Igualdad for \$ 70,831.54 million, Strengthening of Kindergartens for \$ 16,697.26 million, Infrastructure and Equipment for \$ 14,802.30 million.
- **Ministry of Public Works**: \$ 99,587.43 million, being the most relevant expenses those destined to Strengthening Infrastructure for Transportation and Mobility for \$ 62,273.16 million, to the Development of Hydraulic Infrastructure for \$ 22,023.60 million and to Urban Consolidation, Improvement of Neighborhoods and Enhancement of Centralities for \$ 8,553.00 million.
- **National Atomic Energy Commission**: \$ 39,474.56 million, including its Central Activities for \$ 21,937.22 million, mostly for the construction of the CAREM Low Power Reactor - Phase II (\$ 20,945.00 million) and the program Developments and Supplies for Nuclear Energy for \$ 14,339.71 million.
- **Ministry of Transportation**: \$26,635.47 million, including the projects of Integral Renovation of the FFCC Belgrano Sur M Branch Line - Tapiales - Marinos del Crucero General Belgrano (CAF 11175) for \$ 11,677.83 million, Integral Improvement of the General Roca Railroad - Constitución - La Plata Branch (IDB N° 2982/OC-AR - IDB N° 5320/OC-AR) for \$ 8,166.53 million and Viaduct Elevation, Extension of Railway Laying and Construction of New Terminal Station Constitución - Belgrano Sur for \$ 6,374.58 million.

- **National Entity of Sanitation Water Works:** \$ 17,038.37 million in the program “Technical-Financial Assistance and Infrastructure Development for Sanitation”.
- **Ministry of Security:** \$ 16,727.34 million, mainly for Institutional Coordination of the Ministry of Security and Police and Security Forces for \$ 8,284.28 million, for Central Activities for \$ 5,278.41 million and Special Projects in Public Security for \$ 2,182.65 million.
- **Ministry of Defense:** \$ 15,766.19 million, the most relevant being the program for Maintenance, Production and Logistic Support for Defense “FONDEF” for \$ 15,365.31 million.
- **National Commission on Space Activities:** \$ 14,413.33 million. The programs of Generation of Complete Space Information Cycles for \$ 9,027.63 million and Research and Development of Means of Access to Space for \$ 5,385.69 million stand out.
- **Ministry of the Environment and Sustainable Development:** \$ 13,395.70 million, including the Environmental Control program for \$ 12,151.20 million.
- **General Staff of the Argentine Air Force:** \$ 11,782.37 million, mostly for Operational Readiness of the Air Force for \$ 11,538.01 million.
- **Ministry of Social Development:** \$ 10,184.58 million, mostly for actions to support the National Early Childhood Plan for \$ 7,072.37 million.
- **Ministry of Health:** \$ 9,349.63 million, mostly for the Prevention and Control of Chronic Non-Communicable Diseases for \$ 6,069.32 million.
- **Office of the Chief of Cabinet of Ministers:** \$ 5,891.81 million, mostly for the Open Government and Digital Country program for \$ 4,755.80 million.
- **National Social Welfare Administration,** \$ 5,478.02 million, for its Core Activities.
- **Council of the Judiciary,** \$ 5,303.62 million, mainly for its Central Activities (\$ 3,612.30 million) and Federal Justice (\$ 1,344.94 million).
- **National Parks Administration,** \$ 5,247.83 million, including the programs for the Sustainable Recovery of Landscapes and Livelihoods in Argentina (IBRD N° 933-AR and PROGREEN N° TF0B7681) for \$ 1981.98 million and Conservation and Management of Protected Natural Areas for \$ 1,938.24 million.

- **Ministry of Science, Technology and Innovation:** \$ 5,014.95 million, including the Financing of International Organizations for Scientific and Technological Development for \$ 2,977.93 million.

- **Ministry of Economy:** \$ 4,006.05 million, mostly for the Coordination of Transversal and Federal Financing and Assistance to Production for \$ 1,759.76 million and to Activities Common to the Programs of the Secretariat of Finance for \$ 1,663.62 million.

- **National Institute of Agricultural Technology (INTA):** \$ 3,031.06 million, mainly for Applied Research, Innovation, Technology Transfers, Extension and Support to Rural Development for \$ 2,269.82 million.

- **Argentine Naval Prefecture:** \$ 3,025.30 million, especially the Navigation Safety Police program for \$ 2,809.36 million.

Capital Transfers amounted to \$ 1,750,115.10 million (0.92% of GDP). In terms of amounts, the most significant were those made to the Public Sector, totaling \$ 1,647,528.96 million, followed by those to the Private Sector, which amounted to \$ 100,486.15 million, and finally those to the External Sector, which amounted to \$ 2,100.00 million.

Among the **Transfers to the Public Sector**, the following are worth mentioning:

- **Other National Public Sector Entities:** \$ 1,122,577.07 million, including the different Financial Assistance Programs to Public Enterprises. Also, the transfers to the following public enterprises and other entities may be mentioned:

- Energía Argentina S.A. (ENARSA) [Argentine Energy Limited Company], \$ 369,561.86 million.

- AYSA S.A. [Argentine Waters Treatment Limited Company], \$ 198,057.56 million (of which \$ 20,213.25 million correspond to the Sustainable Development of the Matanza - Riachuelo Basin).

- Social Housing Trust Fund (Article 59 Law No. 27,341), under the Integral Production and Access to Habitat program, \$ 158,681.18 million.

- Administración de Infraestructuras Ferroviarias S.E. [Railroads Infrastructure Administration state-owned company] for \$ 107,393.01, of which \$ 57,174.19 million correspond to the Execution of Plans, Programs and Projects for the Improvement of Transportation.

- Trust Fund for the Argentine Bicentennial Credit Program for Single Family Housing (PROCREAR) for \$ 102,409.75 million for Territorial Planning and Development.

- Waters Infrastructure Trust Fund (FFIH), for \$ 28,489.71 million, of which \$ 32,940.62 million correspond to the Hydraulic Infrastructure.

- Empresa Argentina de Soluciones Satelitales S.A. (AR-SAT) [Argentine Satellite Solutions Limited Company], \$ 30,419.24 million.
 - Corredores Viales S.A. [Roads Corridors Limited Company], for \$ 28,362.93 million.
 - National Fund for Productive Development (FONDEP) for \$ 24,784.39 million.
 - Federal Trust Fund for Regional Infrastructure for \$ 16,587.71 million for Relations with the Provinces and Regional Development.
 - Río Turbio Coal Fields, \$12,250.00 million.
 - Operador Ferroviario S.E. [Railroads Operation state-owned company], \$ 7,035.02 million.
 - Matanza Riachuelo Basin Authority, \$6,090.00 million.
 - DIOXITEK S.A., \$ 5,200.00 million.
 - Salto Grande Jointed Technical Committee, \$ 4,262.57 million.
 - Sociedad del Estado Casa de Moneda [State-owned Mint], \$ 4,126.00 million, of which \$ 119.66 million correspond to Execution of Plans, Programs and Projects for the Improvement of Transportation.
 - Empresa Argentina de Navegación Aérea S.E. [State-owned Argentine Air Navigation company], \$ 3,415.66 million.
 - Nucleoeléctrica Argentina S.A. [Argentine Nuclear electric limited company], \$ 3,000.00 million.
 - Trust Fund for the Federal Electricity Transport (FFTEF), \$ 1,489.63 million for Actions for the Expansion of the High Voltage Electric Networks.
 - National Fire Management Fund, \$ 1,100.00 million for Environmental Control.
 - National Institute of Social Services for Retirees and Pensioners, \$967.89 million.
 - Contenidos Públicos S.E. [Public Contents state-owned company], \$ 809.39 million.
 - Correo Argentino S.A. [Argentine Mail services limited company], \$ 660.00 million.
- **Provincial Public Administration:** \$ 325,271.01 million. The following may be highlighted:

- The National Roads Department for \$ 67,843.57 million, for the program “Construction of Road Works outside the National Road Network”.
- The Ministry of Public Works for a total of \$ 58,432.39 million, among which the following programs are worth mentioning: “Development of Hydraulic Infrastructure” for \$ 26,782.98 million, “Urban Consolidation, Improvement of Neighborhoods and Enhancement of Centralities” for \$ 11,393.56 million, “Support for the Development of Public Works” for \$ 7,997.26 million, among others.
- The Ministry of Education for \$ 51,836.38 million, where the programs “Infrastructure and Equipment” for a total of \$ 28,979.25 million, “Innovation and Development of Technological Training” for \$ 12,133.49 million and “Strengthening of Kindergartens” for \$ 10,723.64 million stand out.

- Made through the Directorate of Obligations in Charge of the Treasury for Financial Assistance to Provinces and Municipalities for \$ 35,500.00 million.
- The National Entity of Waters Works for a total of \$ 34,054.81 million, for Technical-Financial Assistance and Infrastructure Development for Sanitation.
- The Ministry of Territorial Development and Habitat with \$ 21,045.96 million, for Integral Production and Access to Habitat for \$ 16,529.64 million, for Territorial Planning and Development for \$ 4,516.32 million.
- The Secretariat of Energy for \$ 12,592.79 million, mostly for the Formulation and Execution of Hydrocarbon Policy (\$ 11,047.31 million) and the Formulation and Execution of Electric Energy Policy (\$ 1,545.47 million).
- The Ministry of Domestic Affairs with \$ 10,583.64 million, for Relations with the Provinces and Regional Development.
- The Ministry of Economy with \$ 9,579.14 million, for Coordination of Transversal and Federal Financing and Assistance to Production.

– **Municipal Public Administration:** \$ 159,857.88 million, the most significant item:

- The Ministry of Public Works accrued \$ 63,781.33 million, especially for Support for the Development of Public Works (\$ 24,428.71 million) and Strengthening of Infrastructure for Transportation and Sustainable Mobility (\$ 18,295.12 million).
- The National Roads Department paid \$ 17,826.23 million for Road Works Construction outside the National Road Network.
- The National Entity of Waters Works for a total of \$ 12,833.37 million, for Technical-Financial Assistance and Infrastructure Development for Sanitation.
- The Ministry of Education for \$ 12,489.97 million, for Infrastructure and Equipment (\$ 9,997.00 million) and Building Strengthening of Kindergartens (\$ 2,492.97 million).
- The Ministry of Social Development for \$ 10,812.77 million, for Territorial Approach (\$ 7,031.71 million), for Actions of Integral Community Approach (\$ 2,931.40 million), among others.
- The Ministry of Domestic Affairs for \$ 9,726.32 million, for Cooperation, Technical Assistance and Training to Municipalities.
- The Secretariat of Industry and Productive Development with \$ 8,363.21 million, for Productive Management (\$ 7,282.26 million) and Promotion of Technological Development (\$ 1,015.52 million), among the main ones.

– **National Universities:** \$ 29,470.84 million. Relevant are those made by the Ministry of Science, Technology and Innovation for \$ 16,412.33 million, mainly for the Federalization of Science, Technology and Innovation Policies program (\$ 16,053.75 million), by the Ministry of Public Works (\$ 7,783.93 million), mainly for the Knowledge Infrastructure Development program (\$ 7,422.26 million) and by the Ministry of Education (\$ 4,812.47 million) for the Higher Education Develop-

pment program for \$ 2,440.53 million and the Infrastructure and Equipment program for \$ 2,371.94 million.

– **Provincial and Municipal Educational Institutions:** \$ 9,213.67 million, carried out by the Ministry of Education, mainly for the Innovation and Development of Technological Training program (\$ 7,981.00 million).

Within **Transfers to the Private Sector** (\$ 100,486.15 million), the following stand out:

- **To Private Non-Profit Institutions:** \$ 53,269.32 million, including those granted by the Ministry of Science, Technology and Innovation for \$ 23,478.67 million, especially the Federalization of Science, Technology and Innovation Policies (\$ 19,086.71 million); the Ministry of Social Development for \$ 10,690.28 million, including the Territorial Approach program (\$ 6,809.80 million); by the Ministry of Economy for \$ 5,188.33 million for the Coordination of Transversal and Federal Financing and Assistance to Production; by the Ministry of Tourism and Sports for \$ 3,430.17 million, the National Council for Scientific and Technical Research for \$ 2,938.48 million, the INTI for \$ 1,892.25 million, the Secretariat of Industry and Productive Development for \$ 1,081.45 million, among others.

- **To Private Companies:** \$ 40,060.71 million, with those made by the Secretariat of Industry and Productive Development for \$ 13,147.76 million, mainly for Productive Management (\$ 11,428.30 million); the Ministry of Social Development (\$ 8,272.91 million) for Territorial Issues for \$ 2,890.91 million, Actions for Socio-Productive Inclusion and Local Development - Empowering Work with \$ 2,596.61 million; by the Secretariat of Energy (\$ 4,991.85 million) mostly for Actions for the Formulation and Execution of the Electric Energy Policy for \$ 4,175.12 million, by the Secretariat of Agriculture, Livestock and Fisheries for \$ 4,990.06 million, for Strengthening the Regional Development of Food and Bioeconomy for \$ 4,682.84 million, by the Ministry of Economy for \$ 4,161.48 million for Coordination of Transversal and Federal Financing and Assistance to Production, by INAES for \$ 2,459.54 million for Assistance to the Cooperative and Mutual Activity, by the Office of the Chief of Cabinet of Ministers for \$ 1,047.21 million, among others.

Financial Investment was \$ 59,347.48 million (0.03 % of GDP), with the following breakdown:

– **Capital Contributions and Stock Purchase** for \$ 55,441.55 million, among which the following may be mentioned:

- Corporación Andina de Fomento (CAF) for \$ 32,661.28 million.
 - Trust Fund for the Development of Cuenca del Plata (FONPLATA), for \$ 7,984.90 million.
 - Central American Bank for Economic Integration (CABEI) for \$ 7,623.01 million.
 - Inter-American Bank for Reconstruction and Development (IBRD) for \$ 5,122.01 million.
 - Innovaciones Tecnológicas Agropecuarias S.A. (INTeA S.A.) for \$700 million.
- **Long-term loans** for \$ 3,799.85 million. Of note are those made by the National Agency for the Promotion of Research, Technological Development and Innovation, for the Promotion and Financing of Science, Technology and Innovation Activities for \$ 2,150.00 million.

Analysis by Purpose of Expenditure

- in million \$ -

PURPOSE	CENTRAL ADM	SOCIAL SEC. INSTIT.	DECENTRALIZ. BODIES	NATIONAL ADMINIST
Social Services	6.654.227,17	16.063.599,39	2.127.380,51	24.845.207,07
Economic Services	4.961.755,17		685.823,91	5.647.579,08
Public Debt	3.468.139,38		4.661,46	3.472.800,84
Government Administration	2.218.996,14		130.064,33	2.349.060,47
Defense and Security Service	1.702.456,03		8.385,58	1.710.841,61
TOTAL	19.005.573,89	16.063.599,39	2.956.315,79	38.025.489,07

Social Services is the purpose with the highest relative incidence with 65.34% of total current and capital expenditure. The Social Welfare function stands out with 16,792,800.80 million in compliance with the actions inherent to retirements, pensions, family allowances, unemployment insurance, etc. Next in importance are the Education and Culture function with \$ 2,757,049.65 million, Social Promotion and Assistance with \$ 2,477,261.14 million and Health with \$ 1,364,709.75 million.

Economic Services accounts for 14.85% of the expenditure executed by the National Administration with a total of \$ 5,647,579.08 million. Within this purpose, the “Energy, Fuels and Mining” function stands out, which amounts to \$ 3,204,959.06 million and the “Transportation” function with \$ 1,696,742.88 million.

Public Debt Services (interest and expenses) totaled \$ 3,468,139.38 million, representing 9.13% of total spending.

Government Administration reached 6.18% of the total expenditure level, with \$ 2,349,060.47 million. Within this total, the functions with the highest relative weight in terms of expenditure are: “Internal Relations” with an accrual of \$ 947,480.33 million and “Judicial” with \$ 755,451.51 million. Next in importance are: “Foreign Affairs” with \$ 231,757.64 million, “Higher Executive Directorate” with \$ 179,799.31 million and “Legislative” with a total of \$ 166,555.77 million. To a lesser extent, “Public Management Control” with a total of \$ 29,516.41 million, “Fiscal Administration” with an accrual of \$ 23,390.44 million and “Information and Basic Statistics” with \$ 15,109.06 million.

Defense and Security Services, with \$ 1,710,841.61 million, accounts for 4.50% of total expenditure. Among the most significant are the programs destined to “Internal Security” with \$ 862,899.75 million and those of “Defense” with \$ 636,075.97 million.

Analysis of the Budgetary Execution of Financial Sources

Below is a detail of the execution of the Financial Sources.

- in million \$ -

CONCEPT	Current budget	Collected Accrued	% Execution	% GDP
XIII FINANCIAL SOURCES	36.571.472,03	27.374.860,86	74,85%	14,42%
- Decrease of financial investment	1.065.654,09	1.200.392,59	112,64%	0,63%
Cash, banks and term investment	289.110,82	12.520,59	4,33%	0,01%
Other financial assets	776.543,26	863.788,42	111,24%	0,46%
Decrease in Contributions Receivable	(*)	324.083,58		
- Public debt and increase of other liabilities.	35.309.110,24	25.979.215,74	73,58%	0,22%
Public Debt and Loans	31.712.983,96	20.079.938,96	63,32%	13,69%
Other liabilities	3.596.126,28	4.015.559,55	111,66%	10,58%
Enforceable debt	0,00	1.883.717,23		2,12%
- Increase in patrimony	0,00	0,00		1,62%
- Contrib. Financial Applications	196.707,71	195.252,53	99,26%	0,10%

(*) Not shown, since they were not budgeted.

The variation in cash and cash equivalents is shown by the net amount of the item in the Financial Applications.

The item **Decrease in Financial Investment** amounts to \$ 1,200,392.59 million and represents 4.39 % of the Financial Sources. The following are highlighted:

- **“Decrease in other financial assets”**, \$ 863,788.42 million, mainly comprised by:
 - Sale of Securities in local currency for \$ 526,301.41 million, by ANSES.
 - Decrease in other short-term notes receivable and commercial papers for \$ 180,000.00 million, by the Ministry of the Interior (\$ 82,000.00 million), by the National Institute of Agricultural Technology (\$ 75,000.00 million), by the National Communications Entity (\$ 10,000.00 million), by the National Superintendency of Insurance (\$ 7,000.00 million) and by the National Institute for Tourism Promotion (\$ 6,000.00 million) in favor of the National Treasury in fiscal year 2022 for the refund of the free financial application, according to Decree No. 829/2022.
 - Decrease in Other Accounts Receivable, mainly explained by decreases in various items due to Loan Recoveries and Cancellations of Debt balances with the National Treasury for \$ 64,029.62 million and Reimbursements to Provinces (Debt Service for Securities) for \$ 17,613.50 million; income from Law No. 27,429 of the Fiscal Consensus for \$ 2,475.96 million and debt cancellation agreements with provinces under Decree No. 660/10 for \$ 583.44 million.
 - Sale of Securities and Securities in foreign currency for \$ 67,535.32 million, by the National Treasury due to the maturity of Zero Coupon Bonds under the BRADY Plan. Capital Guarantees (DISCOUNT).

- **Cash, Banks and Temporary Investments** for \$ 12,520.59 million, corresponding to ANSES for Decrease in Temporary Investments.

The **Public Debt and Increase in Other Liabilities** total \$ 25,979,215.74 million and represent 84.78% of the total financial sources. The following may be mentioned:

- **“Public Debt and Loans”**, \$ 20,079,938.96 million, consisting of:
 - Placement of long-term local currency debt for \$ 7,506,788.32 million:
 - Issuance of Treasury Bills for \$ 3,583,457.72 million. The issuance of fixed rate instruments (LEDES and LELITES), CER-adjusted instruments (LE-CER) and fixed rate “dollar linked” instruments (LELINK) stand out.
 - Placement of Bonds for \$ 3,923,330.61 million. Highlights were BON-CER 4.25% due 2/14/2025 (\$ 1,274,247.29 million), BONTE 3.75% due 5/20/2024 (\$ 601,206.97 million), BONCER 4% due 10/14/2024 (\$ 600,012.80 million), BONTE desc. 12/13/2024 (\$ 281,263.67 million), BONTE desc. Vt. 08/23/2025 (\$ 452,206.23 million), BONTE Tesoro Nacional 4.25% vto. 05/23/25 (\$ 155,350.93 million), BONTE 4.50% vto. 06/18/2025 (\$ 154,609.18 million), BONTE 4% vto. 08/19/2024 (\$ 107,267.97 million), among others.

- Placement of long-term foreign currency debt, \$ 6,800,811.61 million, listed in order of importance:
 - Placement of Bonds in dollars for \$ 5,301,252.36 million. Highlights include the BONO DUAL maturing on 06/30/2024 (\$ 1,884,300.63 million), the BONO DUAL maturing on 04/30/2024 (\$ 803,778.24 million), the BONO DUAL maturing on 08/30/2024 (\$ 779,119.79 million), BONTE DKL 0.40% maturity 4/30/24 (\$ 706,940.86 million) and BONTE DLK 0.50% maturity 9/30/2024 (\$ 547,711.95 million), among others.
 - Placement of Treasury Bills for a total of \$ 1,499,559.26 million, mainly comprised by the issuance of Non-transferable and National Treasury Bills in dollars.

- Obtaining long-term loans, \$ 5,556,635.07 million, made up of those received from the External Sector, including those granted by the International Monetary Fund (\$ 3,685,155.96 million), CAF (\$ 1,008,073.91 million), IDB (\$ 393,527.00 million), World Bank -IBRD- (\$ 291,772.70 million), CABEI (\$ 95,324.64 million), China Dev. Bank Corp. (\$ 68,325.04 million), IFAD (\$ 5,453.12 million), French Development Agency (\$ 5,259.15 million), European Investment Bank -BEI- (\$ 2,975.14 million) and FONPLATA (\$ 768.68 million).

- Short-term loans, \$ 215,703.95 million, in connection with the Bilateral Loan approved by Decree 404/2023 “Model Facility Agreement to be entered into between the Argentine Republic and the State of Qatar”.
 - “**Other Liabilities**”, \$ 4,015,559.55 million, refers mostly to temporary advances from the Central Bank of Argentina (\$ 3,741,100.37 million). Also noteworthy is the increase in other short-term notes payable for \$ 270,000.00 million, with funds from the Unified Fund of Official Accounts (FUCO). It is also worth mentioning the increase in other short-term accounts payable for \$ 4,459.18 million, through the issuance of TX31 Bonds, arising from the difference between 1.40% and 2.95% of the funds defined in Article 2 of Law No. 23,548, which provided for the precautionary measure in favor of the City of Buenos Aires.
 - “**Debt payable**”, amounting to \$ 1,883,717.23 million, arose from expenditures accrued in 2023 that were not due at the end of the year.

Analysis of the Budgetary Execution of Financial Applications

- in million \$ -

CONCEPT	Current budget	Collected Accrued	% Execution	% GDP
XIV FINANCIAL APPLICATIONS	24.541.824,16	18.418.473,22	75,05%	9,71%
- Financial Investment	2.324.001,12	2.216.328,06	95,37%	1,17%
Cash, banks and term investment (*)	499.279,19	150.739,81	30,19%	0,08%
Other financial assets	1.824.721,93	1.549.794,01	84,93%	0,82%
Increase of contributions receivable	(**)	515.794,24		0,34%
- Amortization of debt and decrease of other liabilities	22.021.115,34	16.006.892,62	72,69%	8,43%
Public debt and loans	18.012.851,09	12.495.019,75	69,37%	6,58%
Decrease of other liabilities	4.008.264,25	3.511.872,88	87,62%	1,85%
- Figurative expenses for financial applications	196.707,71	195.252,53	99,26%	0,10%

(*) The accrual is composed entirely of increases in Cash and Banks and the budgeted amount corresponds to Temporary Investments.

(**) Not shown since they are not budgeted.

The **Financial Investment** is mainly explained by the item “Other Financial Assets” for \$ 1,549,794.01 million and “Cash, Banks and Temporary Investments” for \$ 150,739.81 million, mainly comprised by:

- **Increase in long-term accounts receivable**, \$ 1,394,375.38 million. It is worth mentioning the increases made by the FGS of the ANSES for Loans to the Argentine Integrated Pension System for \$ 1,049,444.34 million and for the Financing of Productive or Infrastructure Projects Financed by ANSES for \$ 317,578.83 million. It is also worth mentioning those carried out by the Secretariat of Industry and Productive Development, regarding the Promotion of Risk Mitigation Instruments and Financing of Investments in Renewable Energy and Energy Efficiency for \$ 9,217.89 million, and for Competitiveness of Regional Economies (IDB N° 3174/OC-AR) for \$ 2,820.09 million, Both made before Investment and Foreign Trade Bank (BICE for its acronym in Spanish); made by the Ministry of Economy, for the Integral Risk Management of the Agro industrial System -GISAR (BIRF N° 8867-AR) for \$ 5,210.25 million; by the Ministry of Public Works, for the Water and Sanitation Services Development Program - Belgrano Plan (IDB N° 4312/OC-AR) for \$ 4,023.50 million; by the Ministry of Economy for Provincial Agricultural Services (IDB N° 3806/OC-AR) for \$ 2.640.93 million; by the Ministry of Public Works for Actions for the Improvement and Development of Municipal Infrastructure (IDB N° 2929/OC-AR) for \$ 2,294.26 million; for the Bicentennial Highway - Paseo del Bajo (CAF N° 9710) for \$ 537.11 million, among the main ones.

- **Acquisition of Securities**, \$ 93,501.29 million. They are entirely in foreign currency and mainly acquired by the FGS of ANSES (\$ 83,844.31 million). To a lesser extent, they are Direct Debt of the Central Administration (\$ 9,656.98 million).

- **Increase in advances to suppliers and contractors**, \$ 61,917.34 million, where the programs with the highest incidence are:

- Operational Readiness of the Army for \$ 22,176.09 million, mainly for the National Defense Fund -FONDEF- for Ch\$ 20,079.63 million.

- Coordination of the National Medicine Plan for \$ 8,256.46 million, executed by the National Atomic Energy Commission for Equipment of the Nuclear Medicine Centers (\$ 5,023.47 million), for Construction, Adaptation and Acquisition of Equipment for: La Plata - Buenos Aires Oncology Center (\$ 1,778.08 million) and the Garrahan Pediatric Hospital Center (\$ 1,454.91 million).

- Operational Readiness of the Navy for \$ 15,120.93 million, including the Recovery of 6 Naval Units, Puerto Belgrano Naval Base (\$ 5,167.68 million), for the National Defense Fund "FONDEF" for \$ 4. 553.30 million, Construction of a Pier, Related Infrastructures and Acquisition of Machinery and Equipment in Punta Oriental of the Ushuaia Peninsula (\$ 2,154.94 million), the Drying and Repair of the Carena 2 Dam Mouth for \$ 1,404.63 million, among the main ones.

- Logistics Management for the National Defense Fund -FONDEF- for \$ 5,769.69 million, by the Undersecretariat of Operational Planning and Defense Logistics Service.

- Operational Readiness of the Argentine Air Force for \$ 5,762.74 million, for the National Defense Fund -FONDEF-.

- Joint Military Planning, - Fondo Nacional de la Defensa -FONDEF- for \$ 3,282.32 million.

Amortization of Debts and Decrease in Other Liabilities, has a total amount of \$ 16,006,892.62 million. Within this category we find the "**Public Debt and Loans**", with an amount of \$ 12,495,019.75 million, which reaches an execution level of 69.37% and the following concepts stand out:

- **Amortization of long-term loans** for \$ 5,636,531.38 million. The funds originated by the 2018 Stand By from the International Monetary Fund (\$ 4,922,814.34 million), as well as loans from the China Development Bank Corporation, ICBC, CAF, IDB, IBRD, FONPLATA, for different infrastructure programs and debt restructuring with the Paris Club, among the main ones, stand out.

- **Amortization of long-term debt in local currency**, \$ 3,685,058.76 million. Noteworthy are the cancellation of DISCOUNT bonds adjusted by CER, Discounted

Treasury Bills, BONCER 2023, BONTE 2023, Debt Consolidation Bonds, BONAR 2028, BONTE 2026, among others.

– **Amortization of long-term foreign currency debt** for \$ 2,683,100.08 million. The payment of the amortization of the BONAR DUAL 2024 due 2/28/2024 for \$ 1,690,554.50 million stands out. It is followed in turn by the payment of BONTE bonds maturing on 04/28/2023 and, to a lesser extent, Treasury Bills to CMEA and Consolidation Bonds, among others.

– **Amortization of short-term loans** for \$ 270,207.53 million, corresponding to Direct Debts of the Central Administration in reference to the Facility Agreement between the Argentine Republic and the State of Qatar.

– **Cancellation of non-financial debt in local currency** for \$ 220,122.00 million, mainly referred to the amortization of debt held by ANSES (\$ 107,090.61 million), the Retirement, Pension and Retirement Fund of the Argentine Federal Police (\$ 63,977.61 million), the Institute of Financial Assistance for Payment of Military Retirements and Pensions (\$ 35,251.57 million) and the Public Debt Service (\$ 13,799.48 million), among the main ones.

On the other hand, the heading “**Other Liabilities Decrease**” shows an execution of \$ 3,511,872.88 million, which is:

– **Repayment of advances from the Central Bank of the Argentine Republic**, \$ 2,443,100.37 million.

– **Decrease in other short-term notes payable**, \$ 180,000.00 million, corresponding to the repayment of the free financial application made by the Ministry of the Interior (\$ 82,000.00 million), by the National Institute of Agricultural Technology (\$ 75,000.00 million), by the National Communications Institute (\$ 10,000.00 million), by the National Insurance Superintendence (\$ 7,000.00 million) and by the National Institute for the Promotion of Tourism (\$ 6,000.00 million) and in favor of the National Treasury, instrumented through the issuance of a promissory note - Decree No. Decree No. 829/2022.

– **Decrease in other long-term accounts payable**, \$ 888,772.51 million. This mainly refers to Financial Applications, Pension Judgments of the Argentine Naval Prefecture and the National Gendarmerie, Financial Assistance to Public Companies and Other Entities of the Secretariat of Energy and National-Province Agreement Law No. 27,260, by the Treasury Obligations Directorate. In turn, it is worth mentioning the Debt Services performed mainly by the General Staff of the Argentine Navy, Army, Air Force and Air Force and the Management and Administration Activities of the Security Forces (Argentine Federal Police, Argentine Naval Prefecture and Airport Security Police).

Comparative 2023-2022

In order to allow a better assessment of the budget execution of the National Administration for Fiscal Year 2023, a series of tables and comparative comments regarding the execution of Fiscal Year 2022 are included below.

Revenues

Total Revenues increased, with respect to the previous fiscal year, by \$16,024,990.04 million (122.85%). This evolution is essentially due to the growth of Tax Revenues and Social Security Contributions. At the same time, increases in Property Income and Non-Tax Revenues are also noteworthy.

- in million \$ -

CONCEPT	COLLECTED 2023	COLLECTED 2022	VARIATION	
			%	ABSOLUTE
CURRENT REVENUE	28.921.514,97	12.981.805,55	122,78%	15.939.709,42
- Tax revenue	17.866.386,94	8.594.013,14	107,89%	9.272.373,81
- Contributions to social security	8.295.664,17	3.679.075,84	125,48%	4.616.588,32
- Non Tax revenue	996.770,57	264.135,33	277,37%	732.635,23
- Sale of goods and services of the public administration	53.295,97	24.866,39	114,33%	28.429,58
- Return on property	1.677.906,79	405.773,86	313,51%	1.272.132,93
- Current Transfers	31.490,53	13.940,98	125,88%	17.549,55
CAPITAL RESOURCES	147.586,45	62.305,83	136,87%	85.280,62
- Own Capital resources	229,96	18,46	1146,04%	211,50
- Transfers of Capital	147.226,45	62.161,90	136,84%	85.064,56
- Decrease of Financial investment	130,04	125,48	3,63%	4,56
TOTAL REVENUE	29.069.101,42	13.044.111,39	122,85%	16.024.990,04

The **increase in Tax Revenues** (107.89%) is related to the dynamics of the economic activity of this fiscal year. It is mainly explained by the performance of the following taxes:

- **Value Added Tax (VAT)**: exhibits a growth of \$ 3,829,643.90 million (152.52%).
- **Tax on Debits and Credits to Bank Accounts**: an increase of \$ 1,690,071.33 million (128.24%).

- **Income Tax:** it shows a higher performance of \$ 1,321,197.70 million (83.18%), derived from higher payments for corporate withholdings and advances, as well as withholdings made on remunerations.
- **Tax for an Inclusive and Solidarity-based Argentina (PAIS):** its collection increased by \$ 876,521.26 million (\$ 408.89%).
- **Foreign Trade:** it presents an increase of \$ 672,009.52 million with respect to the previous fiscal year (32.41 %). Of note are the increases in import tariffs of \$ 565,434.79 million, in exports of \$ 6,462.41 million and in the statistical rate of \$ 100,112.32 million.
- **Unified Internal Revenue:** with an increase of \$ 218,338.74 million (133.94%).
- **Personal Property:** presents an increase of \$ 215,481.07 million (134.90%).
- **Tax on Liquid Fuels and Carbon Dioxide:** it presents an increase of \$ 16,538.60 million (11.37 %).

The favorable evolution of Social Security Contributions and Contributions (125.48%) is largely explained by the nominal increase in the taxable remunerations of registered employees.

Current Transfers presented an increase of \$ 17,549.55 million (125.88%).

In turn, **Property Income** increased by \$ 1,272,132.93 million (313.51%), mainly due to the increase in interest from the ANSeS FGS (\$ 628,391.26 million) and the variation in profit advances from the Central Bank of Argentina of \$ 400,000.00 million.

Expenses

Total expenses for Fiscal Year 2023 were \$ 20,497,618.91 million (116.94%) higher than those accrued at the close of Fiscal Year 2022. Accrued primary expenditure was higher by \$ 18,641,353.43 million (116.80%) and interest on debt was higher by \$ 1,856,265.48 million (118.37%).

- in million \$ -

CONCEPT	ACCRUED 2023	ACCRUED 2022	VARIATION	
			%	ABSOLUTE
CURRENT EXPENSES	35.480.314,57	16.244.380,63	118,42%	19.235.933,94
- Operating expenses	5.294.446,82	2.187.260,12	142,06%	3.107.186,70
. Wages and salaries	4.285.004,14	1.691.479,48	153,33%	2.593.524,65
. Goods and services	1.009.329,83	495.739,62	103,60%	513.590,21
. Other expenses	112,84	41,01	175,13%	71,83
- Interest and other return on property	3.428.399,52	1.569.298,01	118,47%	1.859.101,50
. Interest	3.424.405,03	1.568.139,55	118,37%	1.856.265,48
.. Interest in domestic currency	1.558.215,76	1.067.609,80	45,95%	490.605,96
.. Interest in foreign currency	1.866.189,27	500.529,75	272,84%	1.365.659,52
. Other return	3.994,49	1.158,47	244,81%	2.836,02
- Social Security Services	12.965.920,39	6.293.576,20	106,02%	6.672.344,19
- Other Current Expenses	1.007,79	448,61	124,65%	559,18
- Current Transfers	13.790.540,05	6.193.797,69	122,65%	7.596.742,37
. To the Private sector	8.202.953,30	3.870.515,43	111,93%	4.332.437,86
.. ANSES	2.898.766,15	1.371.997,31	111,28%	1.526.768,84
..CAMMESA	1.758.176,35	1.154.382,96	52,30%	603.793,39
.. Others	3.546.010,80	1.344.135,16	163,81%	2.201.875,63
. To the public sector	5.542.431,55	2.310.964,12	139,83%	3.231.467,43
.. Provinces and Municipalities	1.579.342,36	625.495,16	152,49%	953.847,20
.. Universities	1.357.446,34	547.520,62	147,93%	809.925,72
.. To Non Financial Public Companies	1.493.275,39	634.024,38	135,52%	859.251,01
..To Trust Funds and other entities	1.112.254,96	503.917,23	120,72%	608.337,72
.. Others	112,50	6,72	1572,86%	105,78
. To the external sector	45.155,21	12.318,14	266,57%	32.837,07
CAPITAL EXPENSES	2.545.174,50	1.283.489,53	98,30%	1.261.684,97
- Direct Real Investment	735.711,92	387.758,64	89,73%	347.953,28
- Transfers of Capital	1.750.115,10	790.681,00	121,34%	959.434,10
. Provinces and Municipalities	495.481,05	246.495,72	101,01%	248.985,33
. Others	1.254.634,06	544.185,28	130,55%	710.448,78
- Financial Investment	59.347,48	105.049,89	-43,51%	-45.702,41
TOTAL EXPENSES	38.025.489,07	17.527.870,16	116,94%	20.497.618,91

The following are the items that showed the most significant variations.

– **Salaries and wages:** With respect to the previous fiscal year, an increase of \$ 2,593,524.65 million (153.33%) is observed. Distributed by the different branches, the increase in the National Executive Branch (159.65%), in the Public Ministry (137.27%), in the National Judicial Branch (131.09%), and in the National Legislative Branch (128.79%) stands out. The different variations are essentially explained by the salary increases granted in the different salary regimes in force. The following stand out:

- Within the scope of the National Executive Branch (\$ 619,467.33 million), the increase is mainly explained by the full incidence of the increase in the salary guideline established throughout 2022 and 2023 in the salaries of permanent and non-permanent personnel included in the General Collective Labor Agreement of the National Public Administration (Decree No. 214/06)³; as well as personnel under the Collective Labor Agreement regime. Due to their relative importance or their higher average than the general one, the increases in the Ministry of Public Works, the Ministry of Economy, the Office of the Chief of Cabinet of Ministers, the Ministry of Culture, the Ministry of Education, the Ministry of Productive Development, the Federal Intelligence Agency, the Ministry of Foreign Affairs, International Trade and Worship, the General Staff of the Argentine Air Force and the General Staff of the Argentine Army, included in the Central Administration. In the Decentralized Agencies, increases in the National Institute of Industrial Technology, the National Parks Administration, the National Institute of Agricultural Technology, the Professor Alejandro Posadas National Hospital, the National Roads Authority and the National Council for Scientific and Technical Research stand out.

- In the Social Security Institutions, increases in the National Social Security Administration (ANSES) stand out.

- In the Judicial Branch of the Nation (\$ 283,271.21 million), there were higher expenditures in the Supreme Court of Justice of the Nation and in the Council of the Magistrature.

3. It includes the staff of the National System of Public Employment (SINEP), the National Institute of Industrial Property, the National Securities Market Commission, the National Committee of Transport Regulation, the Superintendence of Labour Risk, the National Committee of Foreign Trade, the National Office of Military Factories, the Nuclear Regulatory Authority, the crew members of the National Office of Waterways, the National Property Administration Body, the Dams Safety Regulatory Body, the Roads Concessions Control Body, the National Airports System Regulatory Body, the National Institute for Fishing Development, the National Communications Committee, the staff for Investigation and Development of the Armed Forces, the National Gas Regulatory Entity, the National Electricity Regulatory Entity, the National Council on Scientific and Technical Research (CONICET), the National Institute for Agricultural Technology (INTA), the National Service of Agro-food Health and Quality (SENASA), the National Institute of Industrial Technology (INTI), the staff of Orchestras, Chores and Ballet, the National Comptroller Office (SIGEN), the National Park Rangers, the Government Administrators, the National Atomic Energy Committee, the National Committee of Space Activities, the staff of Hospital and Assistance Institutions and Investigation and Production Institutes of the former Ministry of Health, civil servants of the Intelligence Service, civil servants and teachers of the Armed and Security Forces and staff of the Social Welfare Institute of the Army (IOSE).

- In the Public Prosecutor's Office (\$ 114,726.38 million), there are higher expenditures in the Attorney General's Office and in the Public Defender's Office.
 - In the National Legislative Branch (\$ 110,744.53 million), the variations in the Chamber of Deputies, the Senate of the Nation, the Library of the Congress of the Nation and the Department of Social Assistance for the Personnel of the Congress of the Nation mainly affect.
- **Goods and Services:** there was an increase of \$ 513,590.21 million (103.60%), with the following items being relevant:
- Programs implemented within the scope of the Ministry of Education (\$ 61,989.76 million), among which the increases in the Conectar Igualdad program with a net increase of \$ 27,749.99 million, the Improvement of Educational Quality (\$ 20,302.24 million) and Educational Management and Socio-educational Policies (\$ 5,886.82 million) stand out.
 - Program to Promote the Development of the Democratic System and Community Relations of the Ministry of the Interior (\$ 57,909.93 million) related to the national elections held during the fiscal year.
 - Food Policies, of the Ministry of Social Development (\$ 39,510.20 million), including the Food Complement for \$ 39,216.91 million.
 - Training of Human Resources in the CONICET for \$ 26,156.03 million.
 - Press and Dissemination of Government Acts, executed in the Secretariat of Media and Public Communication (\$ 20,384.72 million).
 - Access to Medicines, Supplies and Medical Technology of the Ministry of Health with an increase of \$ 17,969.62 million, including the Provision of Essential Medicines, Supplies and Technology (\$ 12,892.27 million).
 - Programs accrued in the General Staff of the Argentine Army (\$ 17,648.54 million), mostly to Education and Training (\$ 8,219.23 million), Operational Readiness of the Army (\$ 4,303.08 million), Health Assistance (\$ 2,365.37 million) and Central Activities (\$ 2,091.20 million).
 - Central Activities of the Ministry of Economy (\$ 15,885.67 million), mostly for Management and Senior Management.
 - Direct Debts of the Central Administration for the Public Debt Service (\$15,461.19 million), for the payment of Interest and Commissions of the Public Debt Service.
 - Issuance of the National Identity Card, within the scope of RENAPER, with an increase of \$ 15,068.01 million.
 - Programs executed in the Ministry of Foreign Affairs, International Trade and Worship (\$ 14,607.40 million), among which Embassy Management (\$ 8,437.72 million) and Management of Consular Representations (\$ 3,242.36 million) stand out.
 - ANSES Central Activities (\$ 13,521.52 million), mostly for Administration and Logistic Support (\$ 6,078.72 million) and Granting and Management of Social Security Benefits and Services (\$ 4,000.83 million).

- Training and Legislative Sanction Program for \$ 8,317.10 million, within the scope of the Honorable Chamber of Deputies.
- Air Force Operational Readiness, with an increase of \$ 8,049.41 million.
- Promotion of International Inbound Tourism of the National Institute of Tourism Promotion for \$ 7,011.31 million.
- Security and Rehabilitation of the Inmate of the Federal Penitentiary Service (\$ 6,383.96 million).
- Community Health Care in the area of the Profesor Alejandro Posadas National Hospital with an increase of \$ 6,379.88 million.

It is also worth mentioning that there were year-on-year reductions in the following items:

- Prevention and Control of Immuno preventable Diseases within the scope of the Ministry of Health (\$ 18,068.25 million), among which the Coronavirus Pandemic Mitigation Actions stand out, by virtue of the supply of the vaccine (\$ 24,057.51 million).
 - Census Actions Program, of the National Institute of Statistics and Census (\$ 14,510.42 million), for the 2022 Census.
- **Interest:** Increased by \$ 1,856,265.48 million with respect to fiscal year 2022.
- **Social Security Benefits:** there was an increase of \$ 6,672,344.19 million (106.02%). This increase is mainly due to the impact of the application of the policy of mobility of social security benefits, established by Decree No. 104/2021, which affects the beneficiaries of the Argentine Integrated Social Security System (SIPA), Non-Contributory Pensions and Honorary Pensions of Veterans of the South Atlantic War, as well as the application of Law No. 27,260 on Historical Reparation. As regards pensions and retirements of the Armed and Security Forces, the increases provided for this fiscal year are reflected.
 - **Current Transfers:** an increase of \$ 7,596,742.37 million (122.65 %) was recorded. The main items are mentioned below.
 - **To the Private Sector:** they increased by \$ 4,332,437.86 million with respect to the previous year (111.93%) and the most important were:
 - To Family Units, with an increase of \$ 3,438,375.49 million (135.79%), the increase in the Complement to Pension Benefits (\$ 837,693.46 million); Family Allowances (\$ 585,874.31 million); Actions of the National Program for Social and Productive Inclusion and Local Development - Potenciar Trabajo (\$ 530,679.36 million); Food Policies -Prestación Alimentar-

(\$ 352,671.96 million); Non-contributory Pensions for Labor Disability (\$ 335,418.48 million); Financial Assistance to Public Companies and Other Entities of the Ministry of Economy (\$ 221,828.36 million); Management and Allocation of Scholarships to Students (\$ 190,430.34 million), among which the Progresar Plan stands out.

- To Private Companies, with a variation of \$ 744,784.81 million, where the Formulation and Execution of the Electric Energy Policy (\$ 603,293.39 million) of the Secretariat of Energy, destined to the Compañía Administradora del Mercado Mayorista Eléctrico S.A. (CAMMESA), stands out. It is also worth mentioning the increase in the Hydrocarbons Policy Formulation and Execution program for \$ 75,616.64 million, mainly related to Gas Supply Subsidies.

- To Private Non-Profit Institutions, with a variation of \$ 149,277.56 million. It is worth mentioning the increases in the Program to Promote the Development of the Democratic System and Relations with the Community (\$ 48,257.14 million) related to the national elections held during the fiscal year, Food Policies (\$ 19,962.44 million), Financial Assistance to Health Insurance Agents of the Superintendence of Health Services for \$ 28,034.10 million, Promotion and Financing of Science, Technology and Innovation Activities (\$ 11,775.34 million), Federal Articulation of Security (\$ 8,224.91 million), Strengthening of the Regional Development of Food and Bioeconomy (\$ 2,943.84 million), Territorial Approach (\$ 2,683.62 million), Promotion of Technological Development (\$ 2,286.36 million), Promotion, Research, Financing, Innovation and Dissemination in Science and Technology (\$ 2,150.02 million).

- **To the Public Sector:** increased by \$ 3,231,467.43 million (139.83 %). The most relevant variations are mentioned below:

- To Provinces and Municipalities, \$ 953,847.20 million. It is worth mentioning the increases made within the scope of the Ministry of Education for the programs Fondo Nacional de Incentivo Docente (\$ 210,452.23 million) and Gestión Educativa y Políticas Socieducativas (\$ 78,199.24 million), the increases in the programs Fondo de Fortalecimiento Fiscal de la Provincia de Buenos Aires (\$ 130,867.91 million), Financial Assistance to Provinces and Municipalities (\$ 119,103.18 million), executed by the Directorate of Treasury Obligations; the program Relations with the Provinces and Regional Development of the Ministry of the Interior (\$ 148,691.38 million). Within the scope of the ANSES, increases in Transfers to Provincial Pension Funds for \$ 98,659.89 million stand out. In turn, the Miscellaneous Transfers (\$ 65,790.91 million), from the Ministry of Health, for the operation of the Garrahan (\$ 26,848.86 million), El Cruce de Florencio Varela (\$ 12,831.34 million), Cuenca Alta Néstor

Kirchner (\$ 8,958.41 million), de Alta Complejidad del Bicentenario Esteban Echeverría (\$ 6,921.74 million), High Complexity SAMIC “El Calafate” (\$ 5,573.77 million), Dr. René Favaloro (\$ 3,240.13 million), Hospital Presidente Néstor Kirchner (\$ 1,427.86 million); the programs of Abordaje Territorial (\$ 26,308.77 million) and Food Policies (\$ 8,633.55 million) of the Ministry of Social Development.

- To Non-Financial Public Enterprises, \$ 859,251.01 million, which presents an increase in transfers to Energía Argentina S.A. for \$ 390,996.65 million, Operador Ferroviario S.E. for \$ 165. 393.47 million, Agua y Saneamientos Argentinos S.A. (AYSA SA) for \$ 60,093.91 million, Correo Argentino for \$ 52,575.73 million, Aerolíneas Argentinas S.A. for \$ 40,500.00 million (previously accrued in another item), Casa de la Moneda for \$ 22,400.00 million, Yacimientos Carboníferos Río Turbio for \$ 21,206.00 million, Radio y Televisión Argentina S.E. (RTA S.E.) for \$ 19,217.02 million, Belgrano Cargas y Logística for \$ 18,909.17 million, Corredores Viales S. A. for \$ 18,389.57 million, Ente Binacional Yacyretá for \$ 12,703.38 million, Desarrollo del Capital Humano Ferroviario S.A. for \$ 10,967.61 million, Fabricaciones Militares Sociedad del Estado for \$ 7,261.27 million.

- To National Universities, \$ 809,925.72 million, almost all of it to the Higher Education Development program.

- To Trust Funds and Other Non-Financial Public Sector Entities, \$ 608,337.72 million. The increases in the program for the Formulation and Execution of Transportation Mobility Policies for the Transportation Infrastructure System Trust Fund (FFSIT) for \$ 303,496.78 million; for Transfers and Contributions to Social Security and Decentralized Agencies destined to INSSJP for \$ 195. 602.99 million; ANSES Central Activities for \$ 37,043.02 million, Formulation and Execution of Hydrocarbon Policies for the Fiduciary Fund for Subsidies to Residential Consumption of Liquefied Petroleum Gas (Law 26,020) for \$ 32,920.85 million; to the Fondo de Integración Socio Urbana (FISU) for \$ 15,414.91 million; Financial Assistance to Public Companies and Other Entities of the Secretariat of Public Works for \$ 9,329.05 million, mainly for the Autoridad de Cuenca Matanza Riachuelo (\$ 7.734.75 million); for the Definition of Domestic Trade Policies, destined to the Argentine Wheat Stabilization Fund for \$ 9,000.00 million; to the National Entity of High Sports Performance for \$ 5,811.40 million and to the Trust Fund for the Protection of Native Forests for \$ 3,762.59 million, among others.

Capital Expenditure showed a year-on-year increase of \$ 1,261,684.97 million (98.30%). The main movements are shown below.

- **Capital Transfers:** a decrease of \$ 959,434.10 million (121.34%) was observed, mainly explained by the following items.

- **Transfers to Non-Financial Public Enterprises**, \$ 548,117.26 million (239.42%). It is worth mentioning the increases in Energía Argentina S.A. for \$ 294,988.70 million, in Agua y Saneamientos Argentinos S.A. (AYSA S.A.) for \$ 101,558.33 million, in Administración de Infraestructura Ferroviaria S.E. for \$ 80,395.19 million, in Empresa Argentina de Soluciones Satelitales S.A. (AR-SAT) for \$ 27,246.34 million, in Corredores Viales S.A. for \$ 26,819.97 million, among others.

- **To Trust Funds and Other Non-Financial Public Sector Entities**, with an increase of \$ 91,120.48 million. The increases in the Integral Production and Access to Habitat program of the Ministry of Territorial Development and Habitat for \$ 56,299.84 million, destined to the Social Housing Trust Fund (Art. 59 Law No. 27,341), in the Production Financing program for \$ 17,395.41 million, destined to the National Fund for Productive Development (FONDEP), in the Water Infrastructure Development program (\$21,740.91 million), for the Water Infrastructure Trust Fund (FFIH) (Decree No. 1381/01), Relations with the Provinces and Regional Development (\$ 16,587.71 million) from the Ministry of the Interior to the Federal Trust Fund for Regional Infrastructure, Financial Assistance to Public Companies and Other Entities of the Ministry of Public Works (\$ 3,653.25 million) from the Directorate of Obligations in Charge of the Treasury to the Matanza Riachuelo Account Authority. At the same time, the funds of the Financial Assistance to Companies program (\$ 17,290.00 million) for the Water Infrastructure Trust Fund (FFIH) (Decree No. 138/01) were reduced.

- **Transfers to Provinces and Municipalities**, presents an increase of \$248,985.33 million (101.01%). The following increases in programs can be highlighted:

- Construction of Road Works outside the National Road Network by the National Highway Administration for \$ 48,011.62 million.
- Infrastructure and Equipment of the Ministry of Education for \$ 26,323.81 million.
- Strengthening of the Infrastructure for Transportation and Sustainable Mobility of the Ministry of Public Works for \$ 18,013.44 million.
- Technical and Financial Assistance and Infrastructure Development for Sanitation for \$ 15,166.87 million, in charge of ENOHSA.
- Financial Assistance to Provinces and Municipalities for \$ 13,430.83 million, in charge of the Directorate of Obligations in Charge of the Treasury.

- **To National Universities**: an increase of \$ 16,599.57 million.

- **To Private Companies:** with an increase of \$ 28,534.64 million, highlighting the increase in the Productive Management program for \$ 11,019.50 million and the increase in the Transversal and Federal Financing Coordination program, the Production Assistance for \$ 4,161.48 million and the Strengthening of the Regional Development of Food and Bioeconomy for \$ 3,716.19 million, among others.

- **To Private Non-Profit Institutions:** with an increase of \$ 22,041.40 million. The increases in the programs of Territorial Approach for \$ 5,436.95 million and Coordination of Transversal and Federal Financing and Assistance to Production for \$ 5,177.09 million stand out.

- **Real Direct Investment** showed an increase of \$347,953.28 million (89.73%). For this item, the increases in the Programs Execution of Maintenance and Rehabilitation Works in Network by Administration for \$ 52,336.95 million, Strengthening of Infrastructure for Transportation and Sustainable Mobility for \$ 38,584.46 million, Conectar Igualdad for \$ 34,009.68 million, Central Activities of the National Atomic Energy Commission for the Construction of the Low Power Reactor CAREM - Phase II for \$ 9,071.42 million, among the main ones, stand out.

- **Financial Investment**, there was a reduction of \$ 45,702.41 million (43.51%). This is mainly explained by the decrease in capital contributions made to Aerolíneas Argentinas S.A. for \$ 72,908.30 million. Also noteworthy are the increases made to Corporación Andina de Fomento for \$ 19,639.37 million and to the Central American Bank for Economic Integration (CABEI) for \$ 6,966.63 million.

Budget Accounting Reconciliation

Secretaría de Hacienda
Subsecretaría de Presupuesto
Contaduría General de la Nación



**Ministerio
de Economía**
República Argentina

In this section an analysis is made of the compatibility between the Current Result of the Savings and Investment Financing Account (AIF) of the Central Administration and the result shown in the Statement of Current Results (Resources and Expenses) of the Balance Sheet.

The aforementioned reports are prepared on the basis of different methodological criteria, which is why it is useful to present this analysis.

Among the aforementioned methodological differences, the following may be mentioned:

- Difference between the accrual and the receipt of the Resource's budget execution. The AIF takes the received, while the Accounting reflects the accrued. In fiscal year 2023 this impacts on Non-Tax Revenues and Sale of Goods and Services of Public Administrations.
- Capital Transfers received are considered Current Resources by the accounting whereas in the AIF they are shown as Capital Resources.
- Expenditures for Direct Taxes are recorded in the accounting records as Consumption Expenses, while in the AIF a line item called Direct Taxes is included.
- Capital Transfers granted to Provinces and Municipalities, to the External Sector and to the Private Sector are considered Current Expenses in the accounting records, whereas in the AIF they are shown as Capital Expenses.
- Commissions on indebtedness are considered Expenses of Consumption in the AIF, while in the Statement of Income they are part of Property Income Expenses.
- Judgments and Mediations: in the accounting they are part of Other Expenses in the Budgetary Execution they integrate the Consumable Expenses item.
- Credit Notes whose recording has an accounting impact as a Resource and budgetarily adjusts the corresponding Expense item.

Below is a table comparing the items of the AIF with the Statement of Current Income, detailing the differences in each of them.

Then, for each of these amounts, the methodological differences and the items not considered by the Budget for the year but which have caused equity effects are explained.

- in million \$ -

CONCEPT	SIF ACCOUNT	RESULT	DIFFERENCE	OBS.
TOTAL CURRENT REVENUES	13.612.442	78.734.563	65.122.121	
Tax revenues	12.151.324	12.151.324	0	
Contributions to social security	1.626	1.626	0	
Non Tax revenue	774.452	774.454	2	(1)
Sale of goods and serv of public adm	23.295	23.338	43	(2)
Return on property	631.137	1.845.937	1.214.800	(3)
Transfers granted	30.608	31.065	456	(4)
Other Resources	0	63.906.819	63.906.819	(5)
TOTAL CURRENT EXPENSES	17.000.942	276.660.133	259.659.191	
Operating Expenses	3.961.279	4.002.597	41.317	(6)
Return on property	3.420.314	35.706.022	32.285.709	(7)
Social Security Services	1.485	1.485	0	
Direct Taxes	672	0	-672	(8)
Transfers granted	9.617.192	10.087.636	470.442	(9)
Other Losses	0	226.862.393	226.862.393	(10)
CURRENT RESULT	(3.388.500,44)	(197.925.570)	-194.537.070	

Observations:

(1) DIFFERENCE IN NON TAX REVENUE

- in million \$ -

CONCEPT	AMOUNT
Methodological difference in accounting treatment between Accrued and Received Budgetary Execution of the Resource	2
TOTAL	2

(2) DIFFERENCES IN SALES OF GOODS AND SERVICES OF PUBLIC ADMINISTRATIONS

- in million \$ -

CONCEPT	AMOUNT
Methodological difference in accounting treatment between Accrued and Recived Budgetary Execution of the Resource	43
TOTAL	43

(3) DIFFERENCES IN RETURN OF PROPERTY

- in million \$ -

CONCEPT	AMOUNT
Interest from other securities in local currency	1.214.800
TOTAL	1.214.800

(4) DIFFERENCES IN TRANSFERS GRANTED

- in million \$ -

CONCEPT	AMOUNT
Methodological difference in the accounting treatment given to the budgetary records for capital transfers received	147
Movement of Consumer and Operating Goods:	
Current transfers to the private sector	250
Current transfers to the external sector	57
Current transfers to the public sector	2
TOTAL	456

(5) DIFFERENCES IN OTHER RESOURCES

- in million \$ -

CONCEPT	AMOUNT
Methodological difference: Credit Letters	7
Exchange difference - Public Debt (b)	32.183.046
Exchange difference - Adjustment of debt balance Ente Binacional Yacypretá (b) (*)	19.328.259
CER 2023 (a)	8.088.711
Public Debt: Closing of Account. Fiscal Year 2023	2.232.176
Trust Funds result	963.286
Public Debt: Exchange Result	524.922
Exchange Difference TGN Accounts in Foreign Currencies (b) (*)	361.927
Public Debt: Repurchase of Securities	191.359
Diff. for cancellation of debt F.F. p/el Desa. Prov. v. National Treasury (b) (*)	21.632
Exchange Difference - Valuation Adjustment Brady 2023 Guarantees (b) (*)	3.962
Movement of Consumer and Operating Goods	3.445
Exchange differences on recovered loans (b) (*)	1.460
Precancelation Lelite 2023	1.387
Exchange Difference for Regularization of Zero Coupon Brady Plan Bonds (b) (*)	1.241
Exchange difference on return of settlement surpluses (b) (*)	1
Participated Ownership Programs	1
Payment Plans	-3
TOTAL	63.906.819

(*) These amounts amount to Ps. 19,718,482. See Section (b) Exchange difference

(6) DIFFERENCES IN OPERATING EXPENSES**- in million \$ -**

CONCEPT	AMOUNT
Methodological difference in the accounting treatment given to budgetary records by:	
Debt commissions	-48.383
Losses from lawsuits	-8.950
Direct Taxes	672
Letters of Credit	7
Amortisation:	
Depreciation of property, plant and equipment	78.443
Amortization of intangible assets	5.703
Depreciation of other property, plant and equipment	7
Depreciation of biological assets	4
Movements of Consumer and Operating Assets	14.054
Debt disaffectations of receivables	-239
TOTAL	41.318

(7) DIFFERENCES IN PROPERTY RENT EXPENSES**- in million \$ -**

CONCEPT	AMOUNT
Diff. Method. for the accounting treatment given to budgetary reg. for Commissions and other borrowing costs	48.382
C.E.R. Reference Stabilization Ratio - 2023 (a)	30.224.526
Difference CER - Fiscal Year 2023 CP Bills	1.849.695
Accrued interest not due in foreign currency	157.577
Capitalization of interest on public debt in local currency	4.875
Accrued interest receivable in local currency	652
TOTAL	32.285.707

(8) DIRECT TAXES**- in million \$ -**

CONCEPT	AMOUNT
Methodological difference due to the different accounting treatment accorded to the budgetary recording of:	
Direct taxes	-672
TOTAL	-672

(9) TRANSFERS GRANTED**- in million \$ -**

CONCEPT	AMOUNT
Methodological difference in the accounting treatment given to the budgetary records for capital transfers to:	
Provinces and Municipalities	360.491
Private Sector	90.455
External Sector	2.100
Property, plant and equipment and Operating goods	17.436
Debt disaffectations of receivables	-38
TOTAL	470.444

10) OTHER LOSSES**- in million \$ -**

CONCEPT	AMOUNT
Methodological difference in the accounting treatment given to budgetary records by:	
Losses for lawsuits	8.950
Difference in exchange rate 2023 - Public Debt (b)	221.573.622
Uncalled accrued interest - fiscal year 2023	2.081.736
Result of securities exchange	911.291
Exchange Difference - CP. - fiscal year 2023(b)(*)	892.456
Reclassification of item 767 - Judgments/Yacyretá/ Letters	856.358
Exchange rate difference Discount Bonds in \$ adjusted by CER - Decree 1735/04 (a)	235.376
Closing Account 2023 Letes \$ + CER	155.219
Public Debt: Creation of Liabilities of Decentralized Organizations	60.045
Exchange Difference - Facility Agreement Arg and Qatar (b) (*)	54.504
Exchange Difference TGN Accounts in Foreign Currency (b) (*)	29.362
Public Debt: Exchange Difference - Repurchase Transactions (b) (*)	2.144
Movement of Consumer and Operating Goods	977
Exchange difference on Note payments (b) (*)	432
Exchange Difference - Increase in Short-Term Accounts Receivable - 2023(b) (*)	13
Balloon Payment Capitalizable	6
Reclassification for lawsuit payments	3
Reclassification of legal fees	-101
TOTAL	226.862.393

(b)(*) These amounts total \$978,911. See Section (b) Exchange Difference.

The following is a detail of the items with the greatest impact on the accounting result.

a) CER – Reference Stabilization Coefficient 2023 (in million of pesos)

i) Accounting (see points 5, 7 and 10)

Other Resources	8.088.711
Expenses for Return on Property	-30.224.526
Other Losses	<u>-235.376</u>
Net CER (loss)	-22.371.190

ii) Table 34 of Volume I of the Statement of the Public Debt

This table includes the evolution of the public debt starting from the balance at the beginning of the year, with adjustments at the beginning, increases and decreases during the year, detailing according to exchange rate differences, CER, interest, etc.

For the Central Administration, the concept of ERC in this table includes, in millions of pesos:

Adjustment at beginning of fiscal year	18.257.811
Increase of Fiscal Year	11.966.715
Decrease of Fiscal Year	<u>7.853.336</u>
Net CER	22.371.190

Consequently, the information presented in this section is consistent with that reported by the National Public Credit Office in the tables included in the Investment Account.

(b) Difference in exchange (in million pesos)

i) Accounting (see points 5 and 10)

Other Resources include Exchange Differences for the following Administrative and Financial Services:

355 – Public Debt	32.183.046
999 – National Treasury Office	19.718.482
Total	51.901.528

Other Losses include Exchange Differences on the following services:

355 – Public Debt	221.573.622
NTO and other offices	978.911
	222.552.533

Exchange difference arising from public debt transactions:

Other Resources	32.183.046
Other Losses	221.573.622
Net Loss	189.390.576

ii) Table 34 of Volume I of the Statement of the Public Debt

This table includes the evolution of the public debt starting from the balance at the beginning of the year, with adjustments at the beginning of the year, increases and decreases during the year, detailing according to exchange difference, CER, interest, etc.

For the Central Administration, the concept of Exchange Difference in the aforementioned table includes:

Adjustment at beginning of fiscal year	177.309.082
Increase in fiscal year	44.264.539
Decrease of fiscal year	32.183.046
Difference in exchange	189.390.576

TYPE	Table 34 Dif exchange	Total Accounting	Difference
Total Títulos	141.964.264	141.964.264	-
Multilaterales	44.378.160	44.378.160	-
Bilateral	2.897.391	2.897.391	-
Private and official banks	145.827	145.827	-
Suppliers	4.935	4.935	-
Diff Change Adjustment Balance EBY	-	-19.328.259	19.328.259
TGN accounts in ME	-	-332.565	332.565
Diff Change for cancellation of debt FFDP C/TN	-	-21.632	21.632
Brady Rate Adjustment	-	-3.962	3.962
Recovered loans	-	-1.460	1.460
Regularization of Zero Coupon Bonds Brady Plan	-	-1.241	1.241
Return and surplus liquid	-	-1	1
Diff. of Quotation-Incr. of Accounts Receivable to CP	-	13	-13
Diff. Change payments per Note	-	432	-432
Repurchase transactions	-	2.144	-2.144
Facility Agreement Arg-Qatar	-	54.504	-54.504
Letters CP. - fiscal year 2023	-	892.456	-892.456
TOTAL	189.390.576	170.651.004	18.739.571

According to the foregoing, the information contained in this chapter on budgetary accounting compatibility is consistent with that reported by the National Public Credit Office in the tables included in the Investment Account.

Statement of the Treasury of the Central Administration

Secretaría de Hacienda
Subsecretaría de Presupuesto
Contaduría General de la Nación



**Ministerio
de Economía**
República Argentina

Methodological aspects

In accordance with the provisions of Section 95 of Law No. 24,156, on Financial Administration and Control Systems of the National Public Sector, as amended, this section presents Table No. 33 - Statement of Movements and Situation of the Central Government Treasury.

This table, which is obtained directly from the Integrated Financial Information System, shows the evolution of the balances of the accounts comprising the National Treasury's liquid assets, detailing the initial balances, the inflows and outflows of funds classified according to their origin and the resulting balances of the different accounts involved.

The data shown arise from the accounting and auxiliary statements generated by the accounting system, based on the movements of the accounts comprising the item Cash and Balances according to the chart of accounts in force, approved by Provision No. 20/13 of the General Accounting Office of the Nation and its amendments, reported by the persons in charge of the records.

Based on the information provided by said system, the transactions that gave rise to debits and credits in said accounts have been grouped, consolidating the transactions between them.

This statement covers all the financial flows recorded in the period from January 1 to December 31, 2023, for all items, and the balances shown are entirely consistent with those arising from the financial statements included in the Investment Account.

Due to the operation of the Treasury Single Account System (T.U.A.), the final balance of the Banks account includes the balances in the T.U.A. of the book accounts of the Decentralized Entities that at the end of fiscal year 2023 were included therein. The balancing entry of these balances, which constitute funds owned by these entities, is recorded as a current liability of the Central Administration in the "Funds of Decentralized Entities" account in the C.U.T. and, as of December 31, 2023, the amount in question is Ps. 444,062,547,994.54.

Likewise, means of collection and payment have been set up to ensure that income and payment transactions that do not involve the movement of funds do not have an impact on the liquid assets accounts, or that they have an impact on the regularizing accounts of the item. However, some transactions will continue to affect the cash and cash equivalents item until all the agencies of the National Administration enter the e-SIDIF or all the peripheral systems are adapted.

In this regard, it is worth mentioning that the table excludes those records whose means of receipt and payment is a Linked Transaction - LOT, since they are transactions that do not involve the movement of funds. Due to the budgetary and accounting recording methodology defined for the financial information system, these transactions are recorded through combinations of vouchers of resources and expenditures, without affecting cash and cash equivalents.

As in previous years, as a result of the improvements made in the e-SIDIF, it is no longer necessary to adjust in the Statement of Cash Movements and Position obtained from said system those resources that have been subject to a change in the means of collection because they were collected by means of deferred checks and subsequently deposited in a bank account.

TABLE 33

**CENTRAL ADMINISTRATION
FISCAL YEAR 2023
STATEMENT OF THE TREASURY**

	BUDGETARY	ACCOUNTING	TOTAL
Initial Balance			1.852.362.812.518
Cash and cash equivalents 4			1.852.362.812.518
Cash			3.306.818
Securities to be Deposited			149.690.382
Banks			1.845.868.172.054
Revolving Fund			6.341.643.265
Resources	36.886.136.088.546	14.549.112.294.085	51.435.248.382.631
Resources	13.597.826.250.275	2.133.957.623.529	15.731.783.873.804
Current	13.597.412.184.917	1.564.120.852.008	15.161.533.036.925
Capital	414.065.358	0	414.065.358
Non Financial		569.836.771.521	569.836.771.521
Figurative Contributions	135.636.725.778		135.636.725.778
Financial Sources	23.152.673.112.493	12.415.154.670.556	35.567.827.783.050
Decrease of Assets	234.254.095.335	1.864.494.652.964	2.098.748.748.299
Increase of Liabilities	22.918.419.017.158	10.550.659.925.593	33.469.078.942.751
Increase of Patrimony	0	92.000	92.000
Expenses	37.169.134.902.170	13.899.259.606.448	51.068.394.508.617
Expenses	17.408.233.881.171	753.302.996.773	18.161.536.877.945
Current	15.602.443.882.831	30.466.225.252	15.632.910.108.083
Capital	1.805.789.998.340	153.000.000.000	1.958.789.998.340
Non Financial		569.836.771.521	569.836.771.521

TABLE 33

CENTRAL ADMINISTRATION
FISCAL YEAR 2023
STATEMENT OF THE TREASURY

	BUDGETARY	ACCOUNTING	TOTAL
Figurative Expenses	4.839.546.541.212		4.839.546.541.212
Financial Applications	14.921.354.479.786	13.145.956.609.674	28.067.311.089.460
Increase of Assets	63.050.849.276	8.749.831.422.448	8.812.882.271.724
Decrease of Liabilities	14.858.303.630.510	4.396.112.881.099	19.254.416.511.609
Decrease of Patrimony	0	12.306.127	12.306.127
Final Balance			2.219.216.686.532
Cash and cash equivalents			2.219.216.686.532
Cash			3.306.818
Securities to be deposited			149.690.382
Banks			2.207.218.898.202
Revolving Funds			11.844.791.131

Financial Statement for the Fiscal Year ended on December 31, 2023

Secretaría de Hacienda
Subsecretaría de Presupuesto
Contaduría General de la Nación



**Ministerio
de Economía**
República Argentina

FINANCIAL STATEMENTS OF THE CENTRAL ADMINISTRATION

BALANCE SHEET

AS OF DECEMBER 31, 2023

- IN MILLION PESOS * -

ASSETS	Fiscal year 2023		Fiscal year 2022	
Current Assets				
<u>Cash and cash equivalents (Note 1)</u>				
Cash	3		3	
Securities to be Deposited	150		150	
Banks	2.207.219		1.845.868	
Revolving Funds	11.845	2.219.217	6.342	1.852.363
<u>Financial Investment (Note 2)</u>				
Temporary investments	0		0	
Securities	5.103	5.103	1.082	1.082
<u>Credit (Note 3)</u>				
Accounts receivable	1.380.693		350.077	
Documents receivable	97		82.097	
Advances	23.051		14.315	
Loans granted	8		8	
Other credit	19.834		7.497	
less: Provision for uncollectible accounts	-6	1.423.677	-6	453.988
<u>Property, plant and equipment</u>		30.036		39.720
<u>Other assets to be assigned</u>		0		0
Total of Current Assets		3.678.033		2.347.153
Non Current Assets				
<u>Financial Investment (Note 4)</u>				
Shares	49.480		41.035	
Securities	0	49.480	6.779	47.814
<u>Credit (Note 5)</u>				
Accounts receivable	24.857.703		1.326.245	
Documents receivable	0		0	
Long-term advances	142.033		80.470	
Loans granted	3.079		1.585	
Trust funds	7.831.079		2.707.757	
Other receivables	351		351	
less: Provision for uncollectible accounts	-204	32.834.041	-204	4.116.204
<u>Property, plant and equipment (Note 6)</u>				
Values of Origin	694.519		373.577	
less: Accumulated Amortization	-174.946	519.573	-97.344	276.233
<u>Intangible Assets</u>				
Values of origin	22.743		12.981	
less: Accumulated Amortization	-13.729	9.014	-7.881	5.100
<u>Capital Contributions (Note 7)</u>		65.278.768		18.860.261
<u>Other assets to be assigned (Note 8)</u>		13.849		8.844
<u>Other assets to be assigned (Note 8)</u>		423		334
Total of Non Current Assets		98.705.148		23.314.790
Total of Assets		102.383.181		25.661.943

The accompanying Notes and Exhibits are an integral part of these Statements.

FINANCIAL STATEMENTS OF THE CENTRAL ADMINISTRATION

BALANCE SHEET

AS OF DECEMBER 31, 2023

- IN MILLION PESOS * -

LIABILITIES	Fiscal year 2023		Fiscal year 2022	
Current Liabilities				
<u>Debt (Note 9)</u>				
Commercial	173.420		105.334	
Social and Tax	112.145		63.819	
Transfers	759.690		707.043	
Public Debt (Note 14)	80.531.851		21.003.314	
Other debt	1.858.776	83.435.882	634.722	22.514.232
<u>Third-party and guarantee funds (Note 10)</u>		481.507		154.763
<u>Provisions (Note 11)</u>		15		15
<u>Other Liabilities (Note 12)</u>		11.052		57.967
Total of Current Liabilities		83.928.456		22.726.977
Non Current Liabilities				
<u>Debt (Note 13)</u>				
Public Debt (Note 14)	212.549.995		47.670.344	
Other debts	15.645.363	228.195.358	142.330	47.812.674
<u>Provisions (Note 15)</u>		4.350.987		696.570
<u>Other liabilities to be assigned (Note 16)</u>		7.536		7.520
Total Non-Current Liabilities		232.553.881		48.516.764
Total Liabilities		316.482.337		71.243.741
NET EQUITY				
Total Net Equity - According to Respective Statement		-214.099.156		-45.581.798
Total Liabilities and Net Equity		102.383.181		25.661.943

* The accompanying Notes and Exhibits are an integral part of these Statements.

The accompanying Notes and Exhibits are an integral part of these Statements.

FINANCIAL STATEMENTS OF THE CENTRAL ADMINISTRATION

STATEMENT OF CURRENT RESULTS (RESOURCES AND EXPENSES)

FOR THE PERIOD ENDED ON DECEMBER 31, 2023

- IN MILLION PESOS * -

RESOURCES	Fiscal year 2023		Fiscal year 2022	
<u>Tax resources</u>				
Direct taxes	3.610.615		1.829.714	
Indirect taxes	8.540.709	12.151.324	4.442.066	6.271.780
<u>Contributions to Social Welfare</u>		1.626		681
<u>Non Tax resources</u>				
Fees	119.630		53.979	
Rights	312.873		4.665	
Other non-tax	341.951	774.454	94.696	153.340
<u>Sale of government goods and services</u>		23.338		10.605
<u>Return on property</u>				
Interest	1.445.397		576.570	
Dividends	400.510		579	
Leases of Land	30	1.845.937	451	577.600
<u>Transfers received (Note 18.a)</u>				
Transfers from the private sector	250		194	
Public sector current transfers	12.251		1.980	
Transfers from the external sector	18.564	31.065	10.712	12.886
<u>Other resources</u>				
Difference in exchange rate	51.901.528		4.261.159	
Difference in quotation	0		0	
Others	12.005.291	63.906.819	1.835.245	6.096.404
Total resources		78.734.563		13.123.296

FINANCIAL STATEMENTS OF THE CENTRAL ADMINISTRATION
STATEMENT OF CURRENT RESULTS (RESOURCES AND EXPENSES)
FOR THE PERIOD ENDED ON DECEMBER 31, 2023
- IN MILLION PESOS * -

EXPENSES				
Operating expenses				
Salaries and wages	3,178,079		1,307,270	
Goods and services	740,360		334,613	
Amortizations	84,158	4,002,597	33,032	1,674,915
Return on property				
Interest	35,705,465		10,337,589	
Leases of land	0		0	
Rights on intangible assets	557	35,706,022	63	10,337,652
Social Welfare benefits				
Transfers granted				
Transfers to the private sector	4,752,082		2,380,996	
Transfers to the National Administration	1,357,294		547,459	
Transfers to Public Companies	2,153,262		918,158	
Transfers to Pco. Prov. and/or Municipal Sector	1,779,035		725,196	
Transfers to the external sector	45,963	10,087,636	16,346	4,588,155
Other losses				
Exchange difference	222,552,532		23,276,986	
Results from sales of goods	0		0	
Difference in quotation	0		0	
Losses on lawsuits	73,460		1,519	
Other	4,236,401	226,862,393	1,542,373	24,820,878
Total expenses		276,660,133		41,422,336
ECONOMIC RESULT BEFORE REI		-197,925,570		-28,299,040
Result from exposure to inflation (including holding gains/losses)		0		0
ECONOMIC RESULT OF THE CENTRAL ADMINISTRATION		-197,925,570		-28,299,040

FINANCIAL STATEMENTS OF THE CENTRAL ADMINISTRATION
STATEMENT OF CURRENT RESULTS (RESOURCES AND EXPENSES)
FOR THE PERIOD ENDED ON DECEMBER 31, 2023
- IN MILLION PESOS * -

Intra National Public Sector Transactions and Results of Equity Investments				
	Fiscal year 2023		Fiscal year 2022	
Contributions received				
Central Administration Contributions	88,533		96,978	
Decentralized Organization Contributions	37,195		21,880	
Social Welfare Organization Contributions	10,014	135,742	6,117	124,975
Contributions granted				
Central Administration Contributions	-88,533		-97,074	
Decentralized Organization Contributions	-923,577		-368,753	
Social Welfare Organization Contributions	-3,934,443	-4,946,553	-2,430,210	-2,896,037
Result of Capital investment		45,258,383		9,298,532
Intra SPN Results and Equity Interests		40,447,572		6,527,470
MANAGEMENT SAVING-DISSAVING		-157,477,998		-21,771,570

* The accompanying Notes and Exhibits are an integral part of these Statements.
The accompanying Notes and Exhibits are an integral part of these Statements.

FINANCIAL STATEMENTS OF THE CENTRAL ADMINISTRATION
STATEMENT OF NET EQUITY
FOR THE PERIOD ENDED ON DECEMBER 31, 2023
IN MILLION PESOS

CONCEPT	FISCAL CAPITAL (1)	FISCAL CAPITAL ADJUSTMENT (2)	VARIATIONS IN PATRIMONY (3)	RESULT OF THE CURRENT ACCOUNT			PUBLIC FINANCE (5)=(1)+(2)+(3)+(4)	PUBLIC ASSETS (6)	TOTAL (7)=(5)+(6)	TOTAL AS OF 12/31/22
				PREVIOUS FISCAL YEARS	ONGOING FISCAL YEAR	TOTAL (4)				
Balances at beginning of year										
- As of prior year's financial statements	27.253	32.215	16.372	-45.657.638		-45.657.638	-45.581.798	0	-45.581.798	-24.811.232
- Inflation adjustment	0	0	0	0	0	0	0	0	0	0
Balance restated at beginning of year	27.253	32.215	16.372	-45.657.638	0	-45.657.638	-45.581.798	0	-45.581.798	-24.811.232
- Change in balance	0	0	0	-11.039.360	0	-11.039.360	-11.039.360	0	-11.039.360	1.001.004
Change in balance at beginning of year	27.253	32.215	16.372	-56.696.998	0	-56.696.998	-56.621.158	0	-56.621.158	-23.810.228
Increase for the year	0	0	0	0	0	0	0	0	0	0
Decrease for the year	0	0	0	0	0	0	0	0	0	0
Profit or loss for the year	0	0	0	0	-157.477.998	-157.477.998	-157.477.998	0	-157.477.998	-21.771.570
Balance at the end of the year	27.253	32.215	16.372	-56.696.998	-157.477.998	-214.174.996	-214.099.156	0	-214.099.156	-45.581.798

* These statements are expressed at year-end currency.

FINANCIAL STATEMENTS OF THE CENTRAL ADMINISTRATION
STATEMENT OF SOURCE AND APPLICATION OF FUNDS
FOR THE PERIOD ENDED ON DECEMBER 31, 2023
- IN MILLION PESOS *-

OPENING BALANCE OF CASH AND CASH EQUIVALENTS				1.852.363
ANNUAL FLOW				-153.739.423
<u>Management savings/savings</u>			-157.477.998	
<u>Variation in provisions and technical reserves</u>			3.654.417	
<u>Depreciation and amortization for the year</u>			84.158	
SHAREHOLDERS' EQUITY				-11.039.360
<u>Adjustment of prior years' income (loss)</u>			-11.039.360	
CHANGE IN ASSETS				9.684
Decrease in current assets				9.684
<u>Real</u>		9.684		
Exchange Assets	9.684			
CHANGE IN LIABILITIES				241.631.094
Increase in current liabilities				61.248.394
Debts	60.921.650			
Third-party and guarantee funds	326.744			
Increase in non-current liabilities				180.382.700
Debts	180.382.684			
Other liabilities	16			
TOTAL SOURCE OF FUNDS				76.861.995
APPLICATION OF FUNDS				
CHANGE IN ASSETS				76.448.226
Increase in current assets				973.710
<u>Financial</u>		973.710		
Financial investments	4.021			
Loans	969.689			
Increase in non-current assets				75.474.516
<u>Financial</u>		75.138.010		
Financial investments	1.666			
Credits	28.717.837			
Capital contributions and participations	46.418.507			
<u>Real</u>		336.506		
Property, plant and equipment	321.795			
Intangible assets	9.617			
Other long-term assets	5.094			
CHANGE IN LIABILITIES				46.915
Decrease in current liabilities				46.915
Other liabilities	46.915			
TOTAL APPLICATION OF FUNDS				76.495.141
ENDING BALANCE OF CASH AND CASH EQUIVALENTS				2.219.217

* The accompanying Notes and Exhibits are an integral part of these Statements.

The accompanying Notes and Exhibits are an integral part of these Statements.

FINANCIAL STATEMENTS OF THE CENTRAL ADMINISTRATION AS OF DECEMBER 31, 2023

ANNEX A

TABLE OF OPERATING ASSETS

In million \$

VO Account	Description	Initial Balance	Movements	Closing Balance	AA Account	Amortizations	Residual Value
1.2.6.01.02.01.00	Buildings and Facilities	23.543	2.178	25.721	1.2.6.01.02.04.00	5.237	20.485
1.2.6.01.01.01.00	Land and Grounds	284	-115	169			169
1.2.6.01.03.01.00	Machinery and Production Equipment	4.844	1.908	6.751	1.2.6.01.03.04.00	3.194	3.557
1.2.6.01.04.01.00	Transportation, Traction and Elevation Equipment	39.545	10.071	49.617	1.2.6.01.04.04.00	17.037	32.580
1.2.6.01.05.01.00	Sanitary and Laboratory Equipment	12.467	1.798	14.265	1.2.6.01.05.04.00	7.794	6.471
1.2.6.01.06.01.00	Communication Team	6.138	1.825	7.963	1.2.6.01.06.04.00	5.077	2.887
1.2.6.01.07.01.00	Educational and Recreational Equipment	4.685	24.073	28.758	1.2.6.01.07.04.00	7.276	21.482
1.2.6.01.08.01.00	Computer Equipment	60.413	102.577	162.990	1.2.6.01.08.04.00	78.795	84.195
1.2.6.01.09.01.00	Office Equipment and Furniture	5.642	3.656	9.298	1.2.6.01.09.04.00	3.662	5.636
1.2.6.01.10.01.00	Tools and Major Spare Parts	5.088	2.896	7.984	1.2.6.01.10.04.00	3.115	4.869
1.2.6.01.11.01.00	Military and Security Equipment	60.357	31.591	91.948	1.2.6.01.11.04.00	37.742	54.206
1.2.6.01.99.01.00	Miscellaneous Equipment	7.446	9.731	17.177	1.2.6.01.99.04.00	5.892	11.284
1.2.6.02.01.01.00	Books and Magazines	5.495	2.511	8.006			8.006
1.2.6.03.01.01.00	Semovientes	68	3	71	1.2.6.03.01.04.00	64	7
1.2.6.04.01.01.00	Construction in Proc. in Bs. of Private Property	44.443	25.636	70.079			70.079
1.2.6.04.02.01.00	Construction in Proc. of Public Domain Goods	84.568	104.504	189.072			189.072
1.2.6.07.99.01.00	Public Property	1.085	0	1.085			1.085
1.2.6.99.99.01.00	Other Operating Assets (*)	7.465	-3.901	3.564	1.2.6.99.99.04.00	63	3.501
TOTAL		373.577	320.942	694.519	0,00	174.946	519.573

(*) Includes assets delivered under concession corresponding to privatized companies.

Notes to the Financial Statement

For the Fiscal Year ended on December 31, 2023

Secretaría de Hacienda
Subsecretaría de Presupuesto
Contaduría General de la Nación



**Ministerio
de Economía**
República Argentina

The Financial Statements for the year ended December 31, 2023, which amounts are expressed in Millions of Pesos, have been prepared in accordance with the provisions of the Law of Financial Administration and Control Systems of the National Public Sector No. 24,156, as amended, the Resolutions of the Secretary of Finance No. 25/95 S.H. (Generally Accepted Accounting Principles and General Accounting Standards for the National Public Sector) and 294/23 S.H. (Standards for the Closing of the Fiscal Year 2023) and complementary provisions.

Evaluation criteria

a) Cash and cash equivalents

In local currency: at face value.

In foreign currency: at the buying exchange rate in effect at year-end.

b) Investment, credit and debt

In local currency: at face value.

In foreign currency: at the buying exchange rate for loans and selling exchange rate for debts, at year-end.

Investments in securities were valued at the lower of cost or market. Also, in those cases in which it was not feasible to determine the cost value, and as long as they were not publicly traded investments, their valuation was made according to the percentage share of the last known value of the equity that was the subject of the investment.

Loans and debts whose contractual conditions, disclosed, established the right to collect or the obligation to pay an interest rate, include the respective accrual at the end of the year.

With respect to receivables, in those cases in which there was no certainty as to the recovery of the principal obligation, it was decided not to record them, in accordance with the Prudence Criteria.

c) Exchange assets

At acquisition or production cost incurred to obtain the asset.

d) Trust Funds

As from 1999 and as a result of the survey carried out, the criterion of valuing the Trust Funds according to the net participation of the Nation in them was adopted, and consequently, the results arising from variations during the year were recognized.

e) Operating goods

Personal property was valued at its original cost (acquisition, construction and/or production), less the related accumulated depreciation, in accordance with the guidelines established in Resolution No. 47/1997 of the Secretariat of Finance of the former Ministry of Economy and Public Works and Services.

In accordance with the aforementioned Resolution, the properties were recorded according to the last known tax valuation or appraisal by the competent authority (National Appraisal Court). The properties acquired during the year were recorded at their acquisition value.

With respect to the assets disposed of whose administration is in charge of the Agency for the Administration of State Assets -formerly ONABE- they have been included in the inventory of disposed assets at the value reported by the last responsible Agency.

The book value of the assets taken as a whole does not exceed the realization value.

Provision No. 19/2002 of the General Accounting Office of the Nation, applied for the first time as of December 31, 2001, established as a criterion for recording and disclosure of Public Property, to consider them as an integral part of Assets.

f) Intangible Assets

These assets have been recorded at historical value net of accumulated depreciation.

g) Public Debt

Balances representing the placement of public debt securities were recorded at the amount corresponding to the face value of the securities placed; loan agreements entered into with bilateral or multilateral international credit organizations

were recorded at the value of the tranches effectively disbursed and liabilities in foreign currency, according to the quotation of the currency in question, at the selling exchange rate in effect as of December 31, 2023.

In order to make the corresponding valuation, the Public Debt Management Office of the National Public Credit Office, which is responsible for the registration of such securities, used the exchange rate provided by Reuters Agency.

With respect to securities issued at a discount rate, the valuation criterion adopted was the “issue price”.

It should also be noted that the implicit interest on these securities is capitalized year by year until the redemption date.

Accrued interest not due at year-end has been recorded and disclosed in these Financial Statements as indicated in Note 14.

h) Court cases and arbitration

Pursuant to item II LAWSUITS AGAINST THE NATIONAL STATE of the Annual Year-End Closing Manual approved by DI-2023-9-APN-CGN#MEC, the Administrative Services of the Central Administration were required to submit the information detailed below:

- a) Final rulings under the terms of Article 68 of Law No. 11,672.
- b) Adverse rulings by the Chamber and on appeal.
- c) Adverse rulings in first instance.
- d) In process without sentence.

For purposes of the disclosure in the Financial Statements of the aforementioned court cases and as already defined as from fiscal year 2001, the judgments in section a) were charged as current or non-current liabilities depending on whether or not they have been budgeted for fiscal year 2024, for the cases in sections b) and c) the relevant non-current accounting provision was made and those in d) were disclosed as “Supplementary Information to these Financial Statements”.

As has been the case since fiscal year 2021, information related to international arbitrations and claims has been requested to the National Treasury Procurator’s Office.

Accordingly, arbitrations with arbitral awards were recorded as non-current liabilities, while arbitrations that were not finalized were shown as long-term provisions.

i) Recording of Resources Accrued

The recording of resources has been made on the accrual basis, in accordance with Generally Accepted Accounting Principles and General Accounting Standards for the National Public Sector.

Transactions are recorded at the time when the net worth and results of the Entity are considered to be affected, taking into account that in order to allocate them to a fiscal year, it is not only necessary that the material event has occurred in a given period, but also that it can be objectively measured.

In this context, there are resources, as is the case of tax revenues, whose objective measurement is only feasible when they are credited to the corresponding bank accounts, a fact which at that time allows the variation in equity to be measured with certainty.

At present and in accordance with the systems in force in the Public Sector, resources are accrued and recorded at the time they can be objectively measured and, in cases where this occurs when they are collected, the time of accrual is concomitant with the time of receipt.

Statement of financial position

These financial statements are expressed in the closing currency.

Preparation of Financial Statement

These Financial Statements have been prepared on the basis of the information entered into the Integrated Financial Information System by the different Central Government Agencies, which is automatically transformed into accounting records by the aforementioned system.

Likewise, the Net Equity of Decentralized Organizations, Social Security Institutions, National Universities, Public Entities and State Corporations and Companies, corresponding to the last statement filed with the National General Account-

ting Office up to the date of preparation of the Financial Statements, regardless of whether or not they have been audited by the corresponding controlling body, have been included in a single line as Contributions and Equity Interests.

Assets

Note 1: Cash and cash equivalents

Due to the implementation of the new chart of accounts and taking into consideration that it facilitates a greater disaggregation of the caption, the balances of the caption are shown in accordance with the new criterion.

a) Banks

The balance includes bank accounts operated by the Treasury Office and those outside the C.U.T.:

Bodies	In Pesos (\$)	
	2023	2022
General Treasury of the Nation	1.675.788	1.591.788
Out of C.U.T.	531.431	254.080
TOTAL	2.207.219	1.845.868

The balances of the bank accounts operated by the General Treasury of the Nation arise from the records made by such Governing Body in the Bank Book, according to the information obtained through the queries available in the Automatic Bank Reconciliation subsystem of the Integrated Financial Information System (S.I.D.I.F.).

Such balances include the deposits in the Single Treasury Account, except for those agencies that are expressly exempted from being part of the aforementioned regime.

b) Revolving Funds

The balance is composed of the amount of the authorized amounts held by each Financial Administrative Service, within the framework of the Revolving Funds and Petty Cash regime (Decree No. 1344/2007), which at the closing are outside the Single Treasury Account, as follows:

FAS	NAME	2023	2022
301	National Presidency	159	66
303	National Secretariat of Integral Drug Policies	28	9
305	Chief of Ministers Office	85	42
307	Ministry of Foreign Relations and Cult	505	221
310	Ministry of Health	2978	1.493
311	Min. of Social Welfare	374	170
312	National Senate	15	15
314	Library of the Congress	0	0
315	Congress Printing Office	0	0
317	Ministry of Environment and Sustainability	88	34
319	People's Office	9	4
321	National Institute of Statistics and Census	130	79
322	Ministry of Tourism and Sports	47	46
323	National Committee of Foreign Trade	1	0
325	Ministry of Domestic Affairs	395	45
326	Argentine Police	330	230
327	Ministry of Transport	30	26
328	Secretariat of Energy	35	25
330	Ministry of Education	689	670
331	Federal Penitentiary Service	263	191
332	Min. of Justice and Human Rights	50	24
334	Tech. and Financial Cooperation Body of the Federal Penitentiary Service	137	68
336	Ministry of Science, Tech. and Innovation	170	68
337	Ministry of Culture	430	163
338	Legal and Tech Secretariat of the Presidency	26	11
340	Penitentiary Procurement Office	10	9
341	National Secretariat of Childhood, Adolescence and Family	71	36

FAS	NAME	2023	2022
343	Ministry of Inland Security	35	34
345	National Committee of Social Policies	27	9
346	Office of the Public Defender of Audiovisual Communication Services	3	1
347	Federal System of Media and Public Contents	110	83
349	Procurement of the Treasury	17	15
350	Ministry of LAbour, Employment and Social Welfare	339	145
354	Ministry of Federal Planning, Public Investment and Services	1	1
357	Ministry of Economy	139	51
360	Attorney General's Office of the Nation	90	40
361	National Public Defender's Office	55	24
362	Ministry of Productive Development	124	140
363	Ministry of Agriculture, Cattle and Fishing	132	50
364	Ministry of Public Works	251	113
365	Ministry of Territorial Development and Habitat	78	16
366	Sec. of Public Innovation	0	0
368	Secretariat of Communication and Press	30	22
369	Budget Office of the Congress	3	1
370	Ministry of Defense	35	24
371	General Staff Office of the Armed Forces	145	83
372	Institute of Scientific and Tech Research for the Defense	18	3
374	General Staff Office of the Army	599	322
375	National Gendarmerie	773	433
376	Subsec. of Operational Planning and Defense Logistics Service	25	15
379	General Staff Office of the Navy	547	393
380	Argentine Prefecture	368	156
381	Argentine Air Force	758	384
382	Airport Security Police	46	27
386	Ministry of Women and Diversity	41	11
	Regulator of FR	1	1
	TOTAL	11.845	6.342

Note 2: Financial Investment

Bills and Bonds

The breakdown by concept is as follows:

CONCEPT	2023	2022
Portfolio of securities subject to repurchase (1)	5.093	1.063
Investment transferred by liquidated companies (2)	10	10
Notice B.I.S.	0	9
TOTAL	5.103	1.082

(1) As informed by the National Treasury, and according to the FRNY report, once the principal has matured, the cash portion of interest guarantees in USD remain unavailable. The resulting stock is equivalent to u\$s 6,300,000.00 - at the exchange rate of 808.4833.

(2) It comprises various securities received by the National Treasury from the liquidated companies indicated below:

CONCEPT	2023	2022
Ex Agua y Energía Eléctrica	10	10
Ex Empresa Líneas Marítimas Argentinas	0	0
Ex Astilleros Domecq García	0	0
TOTAL	10	10

Note 3: Short term credit

The balance of the accounts included in this caption is summarized as follows:

a) Accounts collectible

CONCEPT	In Pesos (\$)	
	2023	2022
Available deposits BODEN (Decreto N° 905/02)	40	40
Indirect debt held by the Treasury (1)	4.132	363
Contributions to Central Administration (2)	19	29
BCRA Guarantee of loans service (3)	905	751
Financial Applications Debt Service	1.375.570	348.858
Credit of Judiciary (4)	17	21
Others for claims	0	2
Others	10	13
TOTAL	1.380.693	350.077

(1) Its detail by debtor is as follows:

DEBTOR	2023	2022
National Entity of Waters Cleaning	2.347	90
Salta	427	
Catamarca	687	87
Córdoba	246	12
Santa Fe	0	1
Jujuy	6	65
Buenos Aires	0	0
National Roads Department	0	79
SENASA	404	29
San Juan	15	0
TOTAL	4.132	363

(2) This caption includes the debts owed by several National Administration Agencies, according to the contributions stipulated in several Budget Laws. The amount shown includes millions of Ps. 0 million which, because they are owed by Central Government Agencies, are also part of Current Liabilities.

(3) Represents unavailable deposits in the Central Bank of the Argentine Republic, from tax collection, in order to guarantee the payment of principal and income services of debt issued within the framework of Decree No. 1646/2001.

(4) The balance corresponds to the 3.5% share of the Judiciary Branch on the mass of non-tax resources not transferred to that jurisdiction from the National Treasury, and this amount is also included in current liabilities, since it is part of the Central Administration.

b) Documents collectible

DEBTOR	2023	2022
Contributions to the Treasury	0	82.000
Sociedad Rural Argentina (1)	42	42
Ministry of Education	1	1
COMFER	1	1
Ministry of Labour	3	3
Ministry of Agriculture, Cattle and Fishing	50	50
General Staff Office of the Army	0	0
TOTAL	97	82.097

(1) Its detail as follows:

CONCEPT	In Pesos (\$)
	AMOUNT IN MILLIONS (\$)
Balance of installment year 2000 (*)	0
Due installment year 2001	2
Due installment year 2002	2
Due installment year 2003	2
Subtotal	6
Accrued accessories as of 31/12/2011	36
TOTAL	42

(*) Corresponds to the original amount of the net installment of a partial cancellation of \$ 2.00 million made during 2001.

c) Advance payments

CONCEPT	In Pesos (\$)	
	2023	2022
Collection Advances to Provinces (1)	16	16
Advances on Loans in Kind (2)	5.339	5.339
Advances to AFJP (3)	39	39
Advances to Contractors and Suppliers (4)	17.652	8.916
Others	5	5
TOTAL	23.051	14.315

(1) Its detail by province is as follows:

PROVINCE	In Pesos (\$)	
	2023	2022
San Luis		16
TOTAL		16

(2) For the rights corresponding to the counterpart in assets, financed with public indebtedness.

(3) Balance to be recovered for the integration made to the Retirement and Pension Fund Administrators, within the framework of the provisions of Decree No. 625 dated October 26, 1995.

(4) The breakdown by creditor organization is as follows:

Body	In Pesos (\$)	
	2023	2022
Argentine Federal Police	2	
Airport Security Police	22	22
Ministry of Women and Diversity	10	
Ministry of Culture	57	57
Ministry of Domestic Affairs	52	52
Ministry of Agriculture, Cattle and Fishing	684	684
Min. of Foreign Relations and Cult	37	88
Ministry of Economy	41	11
National Public Defender's Office	93	12
Ministry of Labour and Social Welfare	35	0
Ministry of Security	5.078	3.360

Body	In Pesos (\$)	
	2023	2022
Ministry of Transport	107	107
General Staff Office of the Air Force	197	197
Ministry of Public Works	4.315	4.315
Federal System of Media and Public Contents	11	11
General Staff Office of the Navy	6.911	
TOTAL	17.652	8.916

d) Loans Granted

The balance corresponds to the current portion of loans granted to electric cooperatives through the Fondo Eléctrico del Interior (FEDEI).

e) Other credit

CONCEPT	In Pesos (\$)	
	2023	2022
Credit for debt consolidation (1)	18.971	6.445
Seizures (2)	31	31
Banco de la Nación Argentina (National Bank of Argentina)	26	26
Sale of goods and services	64	21
General Audit Office (Revolving Fund)	1	1
Others	741	973
TOTAL	19.834	7.497

(1) Corresponds to consolidated debts on behalf of the Central Bank of the Argentine Republic, the Government of the Autonomous City of Buenos Aires, the Central Market Corporation of Buenos Aires and the Federal Administration of Public Revenues.

(2) Corresponds to debits to National Treasury accounts in compliance with judicial embargoes.

f) Allowance for Uncollectible Provisions for Other Receivables

Since there have been no changes in the status of the debtors described in paragraph c) (2), the allowance for Loan-in-Kind Advances is maintained in the amount of \$ 6 million.

Note 4: Long Term Financial Investment

This item is composed as follows:

a) Shares:

COMPANY	SHARES	UNIT VALUE	2023	2022
			AMOUNT	AMOUNT
Centrales Térm. Patagónicas S.A.	1.339.532	53.054.540	71	41
Central Dique S.A.	7.131.460	28.219.524	201	127
Transpa S.A.	2.447.779	37.685.675	92	67
Central Puerto S.A.	124.949.112	360.221.753	45.009	18.542
Compañía Mayorista del Mercado Eléctrico S.A.	1.187.086	576.742.844	685	215
Pampa Energía S.A.	3.942.509	708.573.934	2794	923
Lipsia SAICF	124.925	537.897.459	67	31
Celulosa S.A.	1.531.979	252.332.654	387	110
Hulytego S.A.	4.000	1.453.445.980	6	2
Papel Prensa S.A.	1.700.098	99.149.123	168	54
Patricios S.A.	126	66.886.247	0	0
Aeropuertos Argentina 2000 S.A.	0		0	20.923
Fondo de Capital Social	24.010	2.040.816	0	0
TOTAL			49.480	41.035

* The sixth digit has been rounded off

The amount of Shares has been restated in accordance with information derived from Tables 14 presented by Financial Administrative Services for the year-end 2023.

b) Securities

DEBTOR	In Pesos (\$)	
	2023	2022
U.S. Treasury Zero Coupon Bonds 2023	0	6.779
TOTAL	0	6.779

Source: National Treasury

Zero Coupon Bonds with principal guarantees due as of 03/31/23

Note 5: Long term credit

The balances of the accounts comprising this caption are composed as follows:

a) Accounts to be collected

DEBTOR	In Pesos (\$)	
	2023	2022
Binational Entity Yacyretá (1)	24.770.396	1.221.148
Agreements Nation - provinces (2)	32.818	60.330
External Re Loans	44.645	35.116
ANSeS	8.110	8.110
Cleared assets of the BCRA (3)	54	54
Correo Argentino S.A. (4)	416	416
Banco de la Nación Argentina	366	366
Term Sale of Real Estate	883	690
Others (5)	15	15
TOTAL	24.857.703	1.326.245

1) Debts in favor of the Argentine Government, restated as of 12/31/2023, according to the last EECC audited and presented by the Entity, dated 12/31/2022.

2) Agreements subscribed between the Nation and the Provinces, within the framework of financial assistance agreements and according to the provisions of Decree No. 660/2010.

The figure includes expenses and bank commissions charged by the BNA to the Provinces from the date of debt consolidation to the date of ratification of the agreements.

Also, it is reported that the complementary agreements whereby some Provinces assume all the payments that may arise from the judgments for the lawsuits arbitrated by ICSID have not yet been recorded. As of the closing date of these Financial Statements, the amount thereof is unknown, as well as whether these concepts will be computable in favor of such provinces in their debt with the National Treasury within the framework provided by Decree No. 660/2010.

3) The balance represents debts of the Central Bank of the Argentine Republic transferred to the Nation, by virtue of the modification of its Charter by Law No. 24,144.

4) On September 19, 2001, the company filed for reorganization proceedings before the National Court of First Instance in Commercial Matters No. 9, Secretariat No. 18, for which reason the balance of maturities up to September 10, 2001 has been reclassified to this account as of December 31, 2001.

This balance represents the receivables in favor of the National Government from Correo Argentino S.A., as a fee for the Concession of Postal, Monetary and Telegraphic Services, for the percentage corresponding to the National Treasury (70%), plus accrued interest on penalties, in accordance with the guidelines established in the respective Agreement.

It also contains the post-bankruptcy debt generated up to the effective date of Decree No. 1075/2003 terminating the Concession, plus accrued punitive interest in accordance with the guidelines established in the respective Agreement, net of the compensations and payments made up to 12/31/2011.

The unpaid balance at the end of the year is detailed below:

CONCEPT	AMOUNT
Balance Due dates 09/1999 to 09/2001	178
Accrued interest as of 19/09/2001	30
Balance due dates 03/2002 to 09/2003	125
Accrued interest as of 31/12/2008	83
TOTAL	416

(5) Includes the amount of Ps. 10 million corresponding to Intervention Law No. 22,229 "Grupo Greco", and Ps. 5 million representing "Miscellaneous Advances", both items provided for as per item g).

b) Long-term advances

The balance corresponds to advances granted to Suppliers and Contractors as detailed below:

CONCEPT	In Pesos (\$)	
	2023	2022
Ministry of Environment and Sustainability	491	491
Ministry of Federal Planning and Public Investment	0	0
Ministry of Domestic Affairs	172	172
Argentine Air Force – Airplanes Factory Brig. San Martin – Invap S.E. – other concepts	16.497	10.054
Argentine Prefecture	2.871	2.585
National Gendarmerie	19	19
General Staff Office of the Army	38.571	16.395
National Supreme Court of Justice	75	75
General Staff Office of the Navy	37.060	28.831
Ministry of Transport	1.159	1.159
Secretariat of Energy	274	274
General Staff Office of the Armed Forces	6.237	2.760
Ministry of Science, Tech. and Innovation	148	148
Ministry of Security	116	506
Ministry of Health	281	281
Ministry of Agriculture, Cattle and Fishing	516	516
Under secretariat of Operative Planning and Logistics for the Defense	11.337	8.166
Ministry of Public Works	26.209	8.038
TOTAL	142.033	80.470

c) Loans granted

CONCEPT	In Pesos (\$)	
	2023	2022
Loans for Science and Technology	800	800
Aguas Argentinas S.A.	506	506
Participated Property Program (1)	51	50
Trust Fund for Expansion of Gas pipeline Stage II (Santa Cruz)	128	128
Cooperativas Eléctricas (FEDEL)	68	68
Distrigas S.A. (Santa Cruz)	29	29
Ministry of Education – Credit for Education	3	3
C.A.M.M.E.S.A.	1	1
External Re Loan	1.493	0
TOTAL	3.079	1.585

(1) The total is broken down by each of the Participating Property Programs that comprise it:

COMPANY	In Pesos (\$)	
	2023	2022
Aerolíneas Argentinas S.A.	44	44
Caja de Ahorro y Seguro S.A.	0	0
Hidroeléctrica Alicurá S.A.	0	0
Distribuidora Gas del Sur S.A.	0	0
Central Térmica Dock Sud S.A.	0	0
Hidroeléctrica Cerros Colorados S.A.	0	0
Central Térmica Alto Valle S.A.	0	0
Transpa S.A.	0	0
Central Térmica Noroeste S.A.	1	1
Centrales Térmicas Patagónicas S.A.	1	1
Transnoa S.A.	2	1
Central Térmica Sorrento S.A.	2	2
Hidroeléctrica El Chocón S.A.	0	0
Transnea S.A.	1	1

COMPANY	In Pesos (\$)	
	2023	2022
Hidroeléctrica San Juan S.A	0	0
Hidroeléctrica Río Juramento S.A.	0	0
Hidroeléctrica Río Hondo S.A.	0	0
Hidroeléctrica Tucumán S.A.	0	0
TOTAL	51	50

d) Trust Funds

The balance corresponds to the sum of the Net Equity, whose management statements were obtained from the corresponding trustees:

COMPANY	In Pesos (\$)	
	2023	2022
Trust Fund PRO.CRE.AR	1.086.741	509.761
For Provincial development	444.812	143.012
For Companies reconstruction	3.597	826
Federal of Regional Infrastructure (Law 24.855)	231.051	68.216
From Diesel and Road Taxes Resources (Decree 976/01)	104.980	117.532
For Federal Electricity transport (Res. 657/99)	70.671	12.121
FONAPYME (Decreets 1074/01 and 1633/02)	7.353	2.547
For the Promotion of Science and Technology (Decree 1331/96)	4.795	3.993
For Mortgage debt refinancing	8.546	3.260
For the promotion of sheep raising	1.827	1.290
For Liquefied Petroleum Gas	48	97
Consumption Subsidies Res. Of Social Capital (Decree 675/97) (1)	644	564
For subsidies to residential gas use (Law 25.565)	63.568	22.954
Assistance to the Federal Regional Inf. Fund (Decree 48/04)	49	12

COMPANY	In Pesos (\$)	
	2023	2022
Of Waters Infrastructure (Decree 1381/01)	-1.439	13.522
Argentine Hydrocarbon Trust Fund (2)	4.578	4.578
Trust Fund for the administration of Cresta Roja (3)	-1	-1
Fund for the development of renewable energies FODER	4.327.596	1.356.067
Entrepreneurial Capital Development Trust Fund	22.204	6.681
Airport Security Infrastructure Fund	12.777	2.849
Administration and Financial Trust National Agro Industry Trust Fund	8.068	2.788
Administration Trust for LPG Consumption Res.	3.237	0
Universal Health Coverage Administration Trust Fund (Decree 908/16)	134	86
National Fund for Productive Development FONDEP (4)	191.600	48.513
Argentina Digital - Universal Service - Administration Trust	73	35
Social Housing Trust Fund	248	1.770
Native Forests Environmental Protection Trust Fund	4.690	2.080
Renewable Energy Generation Dist. FODIS	3.895	1.515
Argentine Guarantee Fund FOGAR	876.243	250.515
Sugar sector trust fund - PROICSA comp. I to III	200	272
Sugar sector trust fund - PROICSA comp. IV	-1	3
Trust Fund PPP RARS	22.626	5.043
Trust Fund of Railway System Ferrosur Roca	800	462
Trust Fund of Railway System Central Arg.	1.698	714
Trust Fund for the development of national airports system	145.134	59.532
Trust Fund for Railway System Ferroexp Pampeano	1.441	472
Trust Fund for the promotion of knowledge (FONPEC)	12.175	1.538
National Fire Management Fund	2.407	3.296

COMPANY	In Pesos (\$)	
	2023	2022
Trust Fund for the administration of the electricity sector (5)	-25	-25
Socio-Urban Integration Trust Fund (FISU)	79.338	40.358
Trust Fund for Direct Assistance to Victims of Trafficking in Human Beings	-3	1
Argentine Wheat Stabilization Fund	4.739	5.462
Matrix Expansion Fund for Tierra del Fuego	77.868	9.204
Environmental Compensation Fund Trust ACUMAR	0	4.242
TOTAL	7.831.079	2.707.757

NOTES

- (1) It has not reported the Financial Statements for the current fiscal year in the SIFEP, the last NP received is shown together with the accrual executed.
- (2) It has not reported the Financial Statements for the current fiscal year in the SIFEP, the last NP received is shown.
- (3) It has not reported the Financial Statements for the current fiscal year in the SIFEP, the last NP received is shown.
- (4) It has not reported the Financial Statements for the current fiscal year in the SIFEP, the last NP received is shown together with the accrual executed.
- (5) It has not reported the Financial Statements for the current fiscal year in the SIFEP, the last NP received is shown.
- (6) It has not reported the Financial Statements for the current fiscal year in the SIFEP, the last NP received is shown together with the accrual executed.

e) Other Credit collectible

The balance shown in the Balance Sheet is broken down as follows:

	In Pesos (\$)	
DEBTOR	2023	2022
Papel del Tucumán S.A. (1)	107	107
Ex - Municipalidad de la Ciudad de Bs Aires	99	99
Baiter S.A. (1)	53	53
Autopistas Urbanas S.A.	41	41
Others (2)	18	18
Álcalis de la Patagonia S.A.I.C. (3)	17	17
Transportes Aéreos Rioplatenses S.A. (1)	16	16
TOTAL	351	351

(1) They have been provided for, according to paragraph f).

(2) Includes sundry accounts receivable in legal proceedings, which have been provided for, as per paragraph f).

(3) On May 16, 2005, Decree No. 475 dated May 13, 2005 was published in the Official Gazette, approving the reformulation of the Solvay Soda project presented by the company Álcalis de la Patagonia S.A.I.C.

The third clause of the agreement established the total amount of the Company's debt with the National Government as of May 31, 2004, in the amount of Ps. 162 million, on which, according to the fourth clause, the Company may apply up to the amount of \$ 26 million of its Value Added Tax tax credit accrued as of May 31, 2004, as verified by the AFIP, pursuant to the terms of the fifth clause, within thirty working days of the publication of the aforementioned decree. As of the date of these Financial Statements, the AFIP has proceeded to verify said amount, without the debtor informing the amount to be applied.

On October 26, 2009, the First Instance Court of Execution No. 1 in the city of Comodoro Rivadavia - Chubut, approved the Extrajudicial Preventive Agreement - APE Law No. 24,522 presented by the company, by virtue of which the National Government would be entitled to 1,287,765 non-endorsable nominative class C shares, equivalent to a debt determined in that court of \$247 million.

The aforementioned resolution was appealed by means of the appeals filed by the defendant in the case "ÁLCALIS DE LA PATAGONIA S.A. c/ ESTADO NACIONAL - MINISTERIO DE ECONOMÍA s/ INCIDENTE" (ALCALIS DE LA PATAGONIA S.A. v. NATIONAL STATE - MINISTRY OF ECONOMY s/ INCIDENTE).

Both appeals were rejected by the SUPREME COURT OF JUSTICE OF THE NATION on October 28, 2014, and therefore the above-mentioned appropriation became final.

Notwithstanding the above, and the NATIONAL STATE not having received the aforementioned actions, the amounts shown in the Financial Statements as of December 31, 2013 have been maintained until the relevant actions are completed and notified to this NATIONAL ACCOUNTANT'S OFFICE."

f) Allowance for Uncollectibles

Since there have been no significant changes in the legal situation of the debtors described in section e), the provisions calculated as of December 31, 2010 have been maintained, as follows:

- in million \$ -	
CONCEPT	AMOUNT
Papel del Tucumán S.A.	107
Baiter S.A.	53
Miscellaneous in Judicial Management	13
Transportes Aéreos Rioplatenses S.A.	16
Intervention Law 22.229 "Grupo Greco"	10
Other advances	5
TOTAL	204

Note 6: Operating Assets

The detail of the accounts comprising this caption is shown below:

In million \$					
DESCRIPTION	INITIAL BALANCE	MOVEMENTS	CLOSING BALANCE	AMORTIZ.	RESIDUAL VALUE
Buildings and facilities	23.543	2.178	25.721	5.237	20.485
Lands	284	-115	169		169
Machinery and production equipment	4.844	1.908	6.751	3.194	3.557
Transport, Traction and Lifting Equipment	39.545	10.071	49.617	17.037	32.580
Sanitary and Laboratory Equipment	12.467	1.798	14.265	7.794	6.471
Communications equipment	6.138	1.825	7.963	5.077	2.887
Educational and recreational equipment	4.685	24.073	28.758	7.276	21.482
Computer Equipment	60.413	102.577	162.990	78.795	84.195
Office equipment	5.642	3.656	9.298	3.662	5.636
Main tools and spare parts	5.088	2.896	7.984	3.115	4.869
Military and security equipment	60.357	31.591	91.948	37.742	54.206
Several equipment	7.446	9.731	17.177	5.892	11.284

In million \$

DESCRIPTION	INITIAL BALANCE	MOVEMENTS	CLOSING BALANCE	AMORTIZ.	RESIDUAL VALUE
Books and magazines	5.495	2.511	8.006		8.006
Livestock	68	3	71	64	7
Construction in Proc. in private property	44.443	25.636	70.079		70.079
Construction in Proc. in public property	84.568	104.504	189.072		189.072
Public Domain Assets	1.085	0	1.085		1.085
Other operating assets (*)	7.465	-3.901	3.564	63	3.501
TOTAL	373.577	320.942	694.519	174.946	519.573

(*) Includes assets delivered under concession corresponding to privatized companies.

Note 7: Capital Contributions

In accordance with the provisions of paragraph e) section I) of the Regulations to Article 87 of Law 24156, the Financial Statements of the Central Administration include the Net Equity of Decentralized Organizations, Social Security Institutions, National Universities, State Enterprises and Corporations and Public Entities, which are reflected in this account, as shown in the following table:

In Pesos (\$)

ENTITIES	2023	2022
Social Welfare Institutions	40.108.874	9.535.628
Official Banks	7.491.743	3.580.786
Decentralized Bodies	1.410.735	969.853
Ongoing Entities and Societies	11.681.160	3.717.877
Contributions to International Bodies	4.155.658	880.931
National Universities	430.598	175.146
Entities under liquidation	0	40
TOTAL	65.278.768	18.860.261

Annex B shows the assets and liabilities of each agency and company, submitted by them and with information on the date of the last audited financial statements.

In order not to alter the uniformity of the information, in those cases in which the pertinent accounting audit had not been performed by the corresponding controller entity, the General Accounting Office of the Nation also chose to consider the Net Equity reported.

The Argentine General Accounting Office proceeded to adjust the Net Equity of Decentralized Organizations and National Universities due to adjustments and omissions of record by the entities, as indicated in sections a), b) and c) below.

a) Contributions owned to the Treasury

FAS	NAME	AMOUNT IN MILLONS \$
606	INTA	13
	TOTAL	13

b) Non-relevance of credit recognition

The National Universities indicated below have considered as a credit against the Central Administration, the amount corresponding to the budget not executed in several fiscal years, in the portion that can be financed by said Administration.

As in previous years, the respective Net Equity has been reduced in order to cancel the impact of such entries, since the Central Administration, given the budget execution allocation system, does not have the recording of the liability related to such credit right, a fact which, if not carried out, would have a direct impact on its results for the period.

Also, the following National Universities have considered as a credit against the Central Administration, the amount not executed corresponding to the agreements entered into with the Ministry of Federal Planning, Public Investment and Services within the framework of the Support Program for the Development of University Infrastructure.

The detail is shown below:

FAS	NAME	AMOUNT IN MILLONS \$
841	Universidad Nacional de Villa María	653
806	Universidad de Buenos Aires	482
808	Universidad Nac. del Centro de la Prov. Bs. As.	331
819	Universidad Nacional de La Plata	262
847	Universidad Nacional de Río Negro	84
820	Universidad Nacional del Litoral	61
824	Universidad Nacional de Misiones	-1
839	Universidad Nacional de Lanús	-7
826	Universidad Nac. de la Patagonia San Juan Bosco	-32
832	Universidad Nacional de San Luis	-55
812	Universidad Nacional de Entre Ríos	-64
TOTAL		1.714

Note 8: Other Non-Current Assets to be assigned

This caption includes the balances arising from the successive transfers of assets made between Central Government agencies, in respect of which some of the intervening parties have not reported the corresponding receipt or transfer in the amount of Ps. 11,813 million.

In accordance with the criterion applied since 2000, this caption includes the amounts representing the positive Net Equity corresponding to liquidated and closed State Enterprises and Companies, until it is verified that the assets and liabilities of such entities have been definitively assumed by the Central Government.

The breakdown of the respective balance is as follows:

ENTITY	In Pesos (\$)	
	2023	2022
Argentine Railways	2.036	2.036
LU 33 – Emisora Pampeana – Residual-	0	0
Sisteval	0	0
Argentine Corporation of Meat Producers	0	0
Others	0	0
TOTAL	2.036	2.036

Liabilities

Note 9: Debt

The balance of each of the accounts comprising this caption is shown below:

a) Commercial Debt

FAS	NAME	2023	2022
301	General Sec. of the Presidency of the Nation	1.598	914
302	Federal Information Agency	271	252
303	Secretariat of Integral Policies on Drugs of Argentina.	44	23
305	Chief of Ministers Office	351	748
307	Ministry of Foreign Affairs, International Trade and Worship	3.705	916
310	Ministry of Health	42.959	17.061
311	Ministry of Social Welfare	5.597	1.053
312	Senate	247	607
313	Deputies Chamber	4.054	2.074
314	Library of the Congress	218	159
315	Printing Office of the Congress	96	22
316	Congressional Staff Assistance Dir.	1.473	762

FAS	NAME	2023	2022
317	Ministry of Environment and Sustainability	1.894	618
319	National Ombudsman	26	12
320	Magistrates Council	882	530
321	I.N.D.E.C.	615	803
322	Ministry of Tourism and Sports	490	1.025
323	National Committee of Foreign Trade	2	7
325	Ministry of Domestic Affairs	977	154
326	Federal Police	302	454
327	Ministry of Transport	678	494
328	Secretariat of Energy	114	35
330	Ministry of Education	41.475	23.430
331	Federal Penitentiary Service	2.323	254
332	Ministry of Justice and Human Rights	52	89
334	Penitentiary Cooperative Entity	25	19
335	Supreme Court of Justice of the Nation	36	54
336	Ministry of Science, Tech. and Innovation	1.454	928
337	Ministry of Culture	2.400	2.154
338	Legal and Technical Secretariat - Office of the President of the Nation	39	103
340	Penitentiary Procurement	9	101
341	Secretariat for Children, Adolescents and Family Affairs	307	130
343	Ministry of Inland Security	3.651	4.558
345	National Council for the Coordination of Social Policies	331	181
346	Office of the Public Defender of Audiovisual Communication Services	0	1
347	Federal System of Public Media and Contents	1.205	3.876
349	Procurement of the National Treasury	10	27
350	Ministry of Labor, Employment and Social Welfare	293	324
354	Ministry of Federal Planning, Public Invest. and Services	27	27
355	Public Debt Service	1.834	1.834
356	Obligations Charged to the Treasury	710	19

FAS	NAME	2023	2022
357	Ministry of Economy	6.387	478
360	Attorney General's Office of the Nation	2.085	567
361	Office of the Public Defender	695	304
362	Ministry of Production Development	1.692	1.119
363	Ministry of Agriculture, Livestock and Fisheries	75	188
364	Ministry of Public Works	730	7.236
365	Ministry of Territorial Development and Habitat	1	256
368	Communication and Press Secretariat	42	636
369	Congressional Budget Office	63	10
370	Ministry of Defense	4.357	2.628
371	General Staff Office of the Armed Forces	1.322	1.548
372	Inst. of Scientific and Technical Research for Defense	127	80
374	General Staff Office of the Army	14.903	11.321
375	National Gendarmerie	3.406	907
376	General Directorate of Defense Logistics Service	279	1.730
379	General Staff Office of the Navy	3.785	1.694
380	Argentine Prefecture	2.700	2.113
381	General Staff Office of the Air Force	6.842	5.070
382	Airport Security Police	182	348
385	Office of the Ombudsman for the Rights of Children and Adolescents.	274	87
386	Ministry of Women and Diversity	636	163
387	National Committee for the Prevention of Torture	56	0
	Fines	7	19
	TOTAL	173.420	105.334

b) Social and Fiscal Debt

FAS	NAME	In Pesos (\$)	
		2023	2022
301	General Secretariat of the Presidency	529	207
302	State Intelligence Secretariat	0	2
303	Sec. of Integral Policies on Drugs of the Nation	281	89
305	Chief of Ministers Office	1.339	383
307	Ministry of Foreign Affairs, International Trade and Worship	7.227	2.065
310	Ministry of Health	2.670	819
311	Ministry of Social Welfare	2.596	959
312	Honorable Senate of the Nation	2.331	1.063
313	Deputies Chamber	5.991	1.691
314	Library of the Congress	821	357
315	Printing Office of the Congress	1.047	225
316	Congressional Staff Assistance Dir.	357	148
317	Ministry of Environment and Sustainability	58	125
319	National Ombudsman	244	104
320	Magistrates Council	10.374	8.554
321	I.N.D.E.C.	663	161
322	Ministry of Tourism and Sports	254	3
323	National Committee of Foreign Trade	22	24
325	Ministry of Domestic Affairs	418	165
326	Federal Police	5.502	5.972
327	Ministry of Transport	385	131
328	Secretariat of Energy	186	95
330	Ministry of Education	647	192
331	Federal Penitentiary Service	1.593	128
332	Ministry of Justice and Human Rights	1.664	564
334	Technical and Financial Cooperation Entity of the Federal Penitentiary Service	0	16
335	National Supreme Court of Justice	3.597	1.241
336	Ministry of Science, Tech and Innovation	303	106

			In Pesos (\$)	
FAS	NAME	2023	2022	
337	Ministry of Culture	1.540	617	
338	Legal and Technical Secretariat - Office of the President of the Nation	202	68	
340	Penitentiary Procurement	243	82	
341	Secretariat for Children, Adolescents and Family Affairs	796	385	
343	Ministry of Security	370	142	
345	National Council for the Coordination of Social Policies	145	37	
346	Office of the Public Defender of Audiovisual Communication Services	9	77	
347	Federal System of Public Media and Contents	162	54	
349	Procurement of the National Treasury	243	31	
350	Ministry of Labor, Employment and Social Welfare	1.678	540	
357	Ministry of Economy	1.540	415	
360	General Procurement of the Nation	7.736	2.696	
361	National Public Defender's Office	4.380	1.720	
362	Ministry of Production Development	1.026	357	
363	Ministry of Agriculture, Livestock and Fisheries	1.436	529	
364	Ministry of Public Works	314	105	
365	Ministry of Territorial Development and Habitat	287	114	
368	Communication and Press Secretariat	155	37	
369	Congressional Budget Office	46	0	
370	Ministry of Defense	414	149	
371	General Staff Office of the Armed Forces	147	48	
372	Inst. of Scientific and Technical Research of the Armed Forces	211	68	
374	General Staff Office of the Army	11.169	5.673	
375	National Gendarmerie	4.287	6.833	
379	General Staff Office of the Navy	7.965	4.925	
380	Argentine Prefecture	5.276	3.627	
381	General Staff Office of the Air Force	3.699	2.723	

			In Pesos (\$)	
FAS	NAME	2023	2022	
382	Airport Security Police	2.283	2.613	
385	Office of the Ombudsman for the Rights of Children and Adolescents	576	128	
386	Ministry of Women and diversity	304	124	
387	National Committee for the Prevention of Torture	70	0	
	Withholdings of national taxes	2.221	3.163	
	Social Welfare Withholdings	112	146	
	Others	4	4	
	TOTAL	112.145	63.819	

c) Debt for Transfers

			In Pesos (\$)	
FAS	NAME	2023	2022	
303	Secretariat of Integral Policies on Drugs of Argentina	1.157	1.861	
305	Chief of Ministers Office	72	594	
307	Ministry of Foreign Affairs, International Trade and Worship	2.491	1.317	
310	Ministry of Health	16.453	15.000	
311	Ministry of Social Welfare	231.037	122.626	
312	National Senate	0	18	
313	Deputies Chamber	1	15	
317	Ministry of Environment and Sustainability	9.260	4.055	
320	Magistrates Council	331	134	
321	I.N.D.E.C	9	246	
322	Ministry of Tourism and Sports	924	1.710	
325	Ministry of Domestic Affairs	2.492	5.014	
326	Federal Police	0	3	
327	Ministry of Transport	6.428	15.890	

			In Pesos (\$)	
FAS	NAME	2023	2022	
328	Secretariat of Energy	8.277	109.885	
330	Ministry of Education	139.406	125.777	
331	Federal Penitentiary Service	426	423	
332	Ministry of Justice and Human Rights	62	111	
336	Ministry of Science, Tech and Innovation	9.496	10.526	
337	Ministry of Culture	71	830	
341	Secretariat for Children, Adolescents and Family Affairs	1.122	594	
343	Ministry of Security	440	1.575	
345	National Council for the Coordination of Social Policies	30	121	
347	Federal System of Public Media and Contents	0	24	
350	Ministry of Labour and Social Welfare	26	4.555	
354	Min. of Fed. Planning, Public Invest. and Services	105	108	
356	Obligations Charged to the Treasury	283.063	173.476	
357	Ministry of Economy	67	140	
360	National Procurement Office	10	0	
362	Ministry of Production Development	28.269	23.355	
363	Ministry of Agriculture, Livestock and Fisheries	7.696	8.083	
364	Ministry of Public Works	1.996	11.675	
365	Ministry of Territorial Development and Habitat	318	63.012	
370	Ministry of Defense	21	0	
372	Inst. of Scientific and Technical Research for Defense	0	10	
374	General Staff Office of the Army	0	1	
375	National Gendarmerie	1	1	
379	General Staff Office of the Navy	0	2	
380	Argentine Prefecture	0	1	
382	Airport Security Police	0	38	
386	Ministry of Women and Diversity	8.121	4.240	
387	National Committee for the Prevention of Torture	12	0	
TOTAL		759.690	707.043	

d) Public Debt

The breakdown is shown in Note 14.

e) Other Debt

FAS	NAME	In Pesos (\$)	
		2023	2022
301	General Secretariat of the Presidency of the Nation	27.667	15.433
303	Sec. of Integral Policies on Drugs of the Nation Argentina	1	5
305	Chief of Ministers Office	355	391
307	Ministry of Foreign Affairs, International Trade and Worship	127	43
310	Ministry of Health	18.976	11.837
311	Ministry of Social Welfare	7	104
312	National Senate	1	2
317	Ministry of Environment and Sustainability	1.398	1.828
319	National Ombudsman	4	2
321	I.N.D.E.C.	14	10
322	Ministry of Tourism and Sports	3.261	167
323	National Foreign Trade Com.	0	0
325	Ministry of Domestic Affairs	8.795	2.156
326	Federal Police	413	792
327	Ministry of Transport	290	1.606
328	Secretariat of Energy	10.138	11.678
330	Ministry of Education	77	259
331	Federal Penitentiary Service	68	68
332	Ministry of Justice and Human Rights	48	75
334	Penitentiary Cooperative Entity	11	0
336	Ministry of Science, Tech and Innovation	9.120	13.042
337	Ministry of Culture	1.004	1.157
338	Legal and Technical Secretariat - Office of the President of the Nation	2	4
340	Procurement of the Penitentiary	2	6
341	Secretariat for Children, Adolescents and Family Affairs	11	10

In Pesos (\$)

FAS	NAME	2023	2022
343	Ministry of Security	30.009	9.601
345	National Council for the Coordination of Social Policies	1	4
347	Federal System of Public Media and Contents	18	0
349	Procurement of the National Treasury	1	8
350	Ministry of Labour and Social Welfare	288.488	121.945
354	Ministry of Federal Planning, Public Invest. and Services	1.779	1.779
355	Service of the Public Debt	1.365.797	348.046
356	Obligations Charged to the Treasury	39.847	41.798
357	Ministry of Economy	1.550	336
360	Attorney General's Office of the Nation	52	23
361	National Public Defender's Office	19	12
362	Ministry of Production Development	1.072	2.331
363	Ministry of Agriculture, Livestock and Fisheries	2.022	555
364	Ministry of Public Works	719	19.675
365	Ministry of Territorial Development and Habitat	8	63
368	Ministry of Women and Diversity	2	8
369	Congressional Budget Office	33.854	0,12
370	Ministry of Defense	98	21.115
371	General Staff Office of the Armed Forces.	0	347
372	Institute of Scientific and Technical Research for Defense	43	0
374	General Staff Office of the Army	4.144	1.189
375	National Gendarmerie	1	2.779
376	Logistics Service Office for Defense	2.054	1
379	General Staff Office of the Navy	361	2
380	Argentine Prefecture	575	2.087
381	General Staff Office of the Air Force	12	218
382	Airport Security Police	1	123
386	Ministry of Women and Diversity	4.459	2
	TOTAL	1.858.776	634.722

Note 10: Third Party and Collateral Funds

This item includes millions of \$ 444,063 million representing funds deposited in the Single Treasury Account, corresponding to the Decentralized Agencies operating within said System.

The remaining amount represents, for the most part, funds owned by third parties outside the National Government, which are placed under their custody or at their disposal, in order to guarantee or ensure compliance with previously agreed conditions or terms.

Note 11: Current Provisions

a) Provision for Basic Services Debts

In accordance with the reconciliation tasks between the companies providing basic services and the different agencies of the National Administration as of December 31, 2001, a provision of \$ 9 million was recorded as of that date, representing the debts recognized by the Central Administration Agencies with Telefónica de Argentina S.A., Telecom. S.A., Edesur S.A. and Edenor S.A., which have not been duly reflected in the budget.

Since no significant variations in the overall amounts of such debts have been detected, it was decided to maintain the aforementioned balance within the caption.

b) Provisions for debt with Correo Argentino S.A.

Since no significant variations in the overall amounts of debts owed by the Central Administration to the title company have come to our attention during the current fiscal year, the amount of \$ 6 million has been maintained under this caption as representative of such debts, which was calculated as of December 31, 2000, based on the detailed claim submitted by the company in January 2001.

Note 12: Other Liabilities

The balance is broken down as follows:

CONCEPT	In Pesos (\$)	
	2023	2022
Debt co-participation of taxes collected in public securities (1)	81	81
Lawsuits (2)	9.973	3.974
Debt with International Bodies (3)	571	571
LELI TES (4)	0	53.341
Others	427	0
TOTAL	11.052	57.967

(1) The balance arises from the tax collection received up to September 2002, through public securities, within the framework of the rules contemplated in Article 2 of Decree No. 2737/2002. During the course of the current fiscal year there was an increase as a result of the registration of new transactions.

(2) It corresponds to the final judgments mentioned in section a) of item II LAWSUITS AGAINST THE NATIONAL STATE of the Manual for the Closing of the Annual Fiscal Year approved by DI-2023-9-APN-CGN#MEC, whose cancellation was budgeted for fiscal year 2024, detailing the amounts broken down by Agency:

FAS	NAME	AMOUNT
357	Ministry of Economy	4.201
356	Obligations Charged to the Treasury	2.741
331	Federal Penitentiary Service	720
310	Ministry of Health	498
320	Magistrates Council	419
372	Inst. of Scientific and Technical Research for Defense	328
370	Ministry of Defense	268
328	Secretariat of Energy	116
362	Ministry of Production Development	115
325	Ministry of Domestic Affairs	115
311	Ministry of Social Welfare	114
	Rest of Financial Administrative Services	338
	TOTAL	9.973

(3) On December 19, 2007, Law 26324 was enacted, Section 1 of which states that the debts accrued as of December 31, 2006 for membership fees and contributions to International Organizations are considered as debts of the National Treasury, and the General Accounting Office of the Nation was instructed to register them in accordance with the detail by Organization provided by the Ministry of Foreign Affairs and Worship. For such purposes, the amount of \$ 570.84 million was recorded as current liabilities.

(4) Issuance of Treasury Liquidity Bills at a discount, according to Decree No. 331/2022, maturity date 01/20/23.

Note 13: Non Current Debt

a) Public Debt

Its detail is shown in Note 14.

b) Debt from lawsuits

The final judgments mentioned in paragraph a) of item II LAWSUITS TO THE NATIONAL STATE of the Annual Fiscal Year Closing Manual approved by DI-2023-9-APN-CGN#MEC, whose cancellation was not budgeted for fiscal year 2024, were recorded in the accounting account 2.2.6.01.00.00.00. “Judgment debts” for a total amount of, in millions of pesos, SIXTY-FIVE THOUSAND ONE HUNDRED AND FIFTY-FIVE (\$ 65,155) with the most significant amounts broken down by Agency being detailed below:

FAS	NAME	AMOUNT
375	National Gendarmerie	16.577,00
382	Airport Security Police	15.628,00
326	Federal Police	9.693,00
374	General Staff Office of the Army	7.416,00
379	General Staff Office of the Navy	4.510,00
310	Ministry of Health	3.965,00
332	Ministry of Justice and Human Rights	2.247,00
381	General Staff Office of the Air Force	1.834,00
349	Procurement of the Treasury	1.183,00
	Rest of Financial Administrative Services	2.102,00
TOTAL		65.155,00

On the other hand, it is worth mentioning that the balance of account 2.2.6.01.00.00.00 contains the amount of US\$ 14,385,449,737, equivalent to \$ 11,914,748,744,670.20, corresponding to the case Petersen Energía Inversora, S.A.U. and Petersen Energía, S.A.U. v. Argentine Republic and YPF S.A. in the United States District Court for the Southern District of New York.

Note 14: Public Debt

a) Direct Debt

The criterion applied for their classification and disclosure as current and non-current is that of their due date, in accordance with their original maturities.

The breakdown of direct debt contracted by the Central Government is as follows:

I) Current

TYPE	In Pesos (\$)	
	2023	2022
Internal Public Debt	23.481.501	11.392.783
Internal Loans (*)	3.548.969	2.289.208
External Public Debt	43.625.905	5.724.023
External Loans	6.649.663	543.222
Uncallable accrued interest	2.540.813	459.078
Documents payable	685.000	595.000
TOTAL	80.531.851	21.003.314

II) Non Current

TYPE	In Pesos (\$)	
	2023	2022
External Public Debt	140.394.648	30.128.315
Internal Public Debt	17.215.045	3.799.672
External Loans	54.398.164	13.238.459
Internal Loans (*)	542.132	503.892
Provinces	6	6
TOTAL	212.549.995	47.670.344

(*) The amount shown contains the transitory advances owed by the National Treasury to the Central Bank of Argentina amounting to \$ 4,091,100 (in millions of pesos).

b) Indirect Debt

Considering its nature as a subsidiary liability, the indirect debt of the Central Government is not recorded in the Integrated Financial Information System (S.I.D.I.F.) in equity accounts, and its amount and composition are provided by the Public

Debt Management Office of the National Public Credit Office, under the Undersecretariat of Financing of the Secretariat of Finance of the Ministry of Economy, in its capacity as Primary Registration Unit of public credit operations, pursuant to Article 69 of Law No. 24,156.

Below is the aggregate composition of the main items comprising the Public Debt in such capacity:

CONCEPT	In Pesos (\$)	
	2023	2022
Private Banks	489.421	92.932
Multilateral	2.781.176	507.278
Bilateral	157.637	34.878
Suppliers	842.329	193.623
Uncallable accrued interest	45.968	7.105
Securities	3.766.456	902.793
TOTAL	8.082.987	1.738.609

c) Accrued interest receivable at closing of fiscal year

The General Accounting Office of the Nation, in order to record and disclose the amount and detail of the interest in question, requested the Public Debt Management Directorate to perform and report the relevant calculation, and the recording was made based on the response received and in accordance with the following detail:

TYPE OF DEBT	In Pesos (\$)	
	2023	2022
Direct Debt:		
Securities in Foreign Currency	1.350.387	180.655
Securities in Pesos	395.248	135.006
Bilateral	63.761	6.781
Multilateral	729.321	136.020
Private Banks	2.097	615
Total	2.540.814	459.077
Indirect Debt:		
Multilateral	43.604	6.582
Bilateral	775	260
Suppliers	0	129
Private Banks	1.589	134
Total	45.968	7.105

Note 15: Non-Current Provisions

Contingencies for lawsuits

As explained in the preceding clarifications, this item includes the judgments of sections b) and c) of item II LAWSUITS AGAINST THE NATIONAL STATE of the Annual Fiscal Year Closing Manual approved by DI-2023-9-APN-CGN#MEC, for a total amount of ONE MILLION SIX HUNDRED THIRTY THOUSAND SIX HUNDRED ELEVEN (1,630,611), the most significant of which are broken down by Administrative Service:

		In Pesos (\$)
FAS	NAME	AMOUNT
349	Procurement of the Treasury	1.228.997
305	General Directorate of Administration - Chief of Staff of Ministers	247.402
357	Ministry of Economy	72.187
374	General Staff Office of the Army	31.315
362	Ministry of Production Development	22.866
347	Secretariat of Media and Public Communication	6.721
310	Ministry of Health	6.541
382	Airport Security Police	5.363
381	General Staff Office of the Air Force	3.000
379	General Staff Office of the Navy	2.535
327	Ministry of Transport	1.012
	Rest of Financial Administrative Services	2.672
	TOTAL	1.630.611

Note 16: Other Non-Current Liabilities to be assigned

Within this concept, and in accordance with the criterion applied since fiscal year 2000, the amounts representing the Net Assets of liquidated and closed State Enterprises and Corporations have been grouped together, until the assets and liabilities of such entities have been definitively assumed by the Central Government.

The breakdown, detailed by liquidated and closed entity, is as follows:

ENTITY	In Pesos (\$)	
	2023	2022
National Savings and Insurance Fund	526	526
Assigned Assets Altos Hornos Zapla Residual	362	362
Ferrocarriles Metropolitanos S.A.	326	326
Agua y Energía Eléctrica S.E.	294	294
National Development Bank	373	373
Tanque Argentino Mediano S.E.	133	133
Obras Sanitarias de la Nación	122	122
Empresa Líneas Marítimas Argentinas S.A.	94	94
Astillero Ministro Manuel Domecq S.A. -	79	79
National Telecommunications Company - ENTEL	58	58
Petroquímica General Mosconi S.A.I y C.	47	47
Difusión Contemporánea S.A. - DICON	13	13
Assigned Assets Fábrica Militar Pilar (military factory)	8	8
Empresa Nuclear Argentina de Centrales Eléctricas S.A.	8	8
Assigned assets of the Center for Geological and Mining Exploration	3	3
LR5 Radio Excelsior Residual	1	1
Líneas Aéreas Federales - LAFSA	1	1
LR3 Radio Belgrano Residual	1	1
Radio: LT6 Radio Genaro Berón de Astrada Residual	0	0
National Institute of Social Welfare Resources	0	0
LV6 Radio Atlántica residual	0	0
Radio: LV3 Radio Córdoba Residual	0	0
Total	2.449	2.449

Also, the provisions calculated as of December 31, 1999, on the basis of debts reported by liquidated and closed entities, for which their inclusion in the Public Debt has not been verified as of the end of this fiscal year, amounting to \$ 691 million, are maintained under this caption.

Notwithstanding the foregoing, it is worth noting the almost nil incidence of this item on total liabilities.

Supplementary Information to the Financial Statements

Secretaría de Hacienda
Subsecretaría de Presupuesto
Contaduría General de la Nación



**Ministerio
de Economía**
República Argentina

a) Contingent Rights and Obligations

The following are contingent or eventual rights and obligations, which, although they do not represent economic-financial events that alter the net worth of the Entity, may, under certain circumstances, have an effect on it.

TYPE OF DEBT	In Pesos (\$)	
	2023	2022
Indirect Debt: Guarantees, Guaranties and Bonds Granted	8.082.987	1.738.609
TOTAL	8.082.987	1.738.609

b) Indirect Debt

Details are provided in Note 14 (b).

c) United Nations Peacekeeping Operations Debt

As of the closing date of fiscal year 2023, the United Nations Organization (UNO) owed the Argentine Republic the sum of TWO THOUSAND TWENTY SEVEN (2,027) million pesos for the participation of Argentine contingents in Peacekeeping operations.

On the other hand, it is worth mentioning that Resolution No. 498/06 of the Ministry of Defense established that the Joint Equipment Plan for Peacekeeping Operations (PECOMP) will be financed with funds from the reimbursements made by the UNITED NATIONS for the payment of the different Memorandums of Understanding (MOU's).

d) Contingencies for lawsuits

As reported in Note No. 15 below are the most significant amounts for Financial Administrative Services, corresponding to section d) of item II LAWSUITS AGAINST THE NATIONAL STATE of the Manual for the Closing of the Annual Fiscal Year approved by DI-2023-9-APN-CGN#MEC, which, as they correspond to pending cases without judgment, have not been recorded in the accounting records.

FAS	NAME	AMOUNT
328	Secretariat of Energy	928.421
364	Ministry of Public Works	393.035
332	Ministry of Justice and Human Rights	162.658
327	Ministry of Transport	53.001
374	General Staff Office of the Army	38.755
379	General Staff Office of the Navy	37.444
349	Procurement of the Treasury	29.022
330	Ministry of Education	28.006
370	Ministry of Defense	26.727
	Rest of Financial Administrative Services	37.233
	TOTAL	1.734.302

e) Information on lawsuits initiated by the National State as a Plaintiff.

In order to supplement the information on the National Government's litigiousness, the information submitted by the National Treasury Procurement Office, updated as of December 2023, regarding the lawsuits filed by the Central Administration Agencies, is shown below. In those cases in which an Agency has reported a higher amount than the amount recorded in the records of the Treasury Procurement Office, the amount reported by the Service has been included. The following is a detail of the amounts claimed by each Financial Administrative Service.

FAS	NAME	AMOUNT
328	Secretariat of Energy	125.520
357	Ministry of Economy	43.139
307	Ministry of Foreign Relations and Worship	3.444
362	Ministry of Production Development	3.162
325	Ministry of Domestic Affairs	2.590
330	Ministry of Education	1.571
327	Ministry of Transport	1.529
	Rest of Financial Administrative Services	4.966
	TOTAL	185.921

The statistical information on lawsuits submitted by the Central Administration agencies is detailed below.

FAS	NAME	ONGOING AS OF 12/31/2022	STARTED WITH NO AMOUNT IN 2023	STARTED WITH AMOUNT IN 2023	CLOSED IN 2023	ONGOING AS OF 12/31/2023
302	Bureau of Federal Intelligence	292	15	14	24	297
305	General Administration Office - Chief of Ministers Office	569	0	10	28	551
311	Ministry of Social Welfare	242	0	0	0	242
316	Department of Social Assistance for the personnel of the Congress of the Nation	27	5	0	3	29
317	Ministry of Environment and Sustainability	59	2	13	19	55
319	National Ombudsman	10			2	8
321	National Institute of Statistics and Census	55	1	0	8	48
322	Ministry of Tourism and Sports	35	1	1	18	19
323	National Committee of Foreign Trade	1	0	0	0	1
325	Ministry of Domestic Affairs	1,563	114	126	468	1,335
327	Ministry of Transport	597	14	40	23	628
328	Secretariat of Energy	678	37	8	186	537
330	Ministry of Education	263	1	2	15	251
332	Ministry of Justice and Human Rights	3,833	420	0	0	4,253
336	Ministry of Science, Tech and Innovation	10	2	0	0	12
338	Legal and Technical Secretary of the Office of the President of the Nation	27	0	1	1	27
341	National Secretariat of Children, Adolescents and Family Affairs (Sennaf)	154	9	7	26	144
343	Ministry of Inland Security	288	5	16	0	309
349	Procurement of the Treasury	9	0	3	1	11
350	Ministry of Labour and Social Welfare	1,650	18	123	11	1,780
357	Ministry of Economy	13,899	156	132	3,245	10,942
360	Attorney General's Office of the Nation	33	13	0	7	39
362	Ministry of Production Development	231	124	0	103	252

FAS	NAME	ONGOING AS OF 12/31/2022	STARTED WITH NO AMOUNT IN 2023	STARTED WITH AMOUNT IN 2023	CLOSED IN 2023	ONGOING AS OF 12/31/2023
363	Ministry of Agriculture, Livestock and Fisheries	377	12	34	31	392
364	Ministry of Public Works	42	106	38	41	145
371	General Staff Office of the Armed Forces	10	1	1	0	12
375	National Gendarmerie	16.529	10	1.092	1.213	16.418
379	General Staff Office of the Navy	15.095	11	268	4.235	11.139
382	Airport Security Police	1.329	4	196	59	1.470

Consolidated Financial Management of the Non Financial National Public Sector

Secretaría de Hacienda
Subsecretaría de Presupuesto
Contaduría General de la Nación



**Ministerio
de Economía**
República Argentina

This section presents the **Management Results of the National Non-Financial Public Sector Consolidated** through the Savings - Investment - Financing Account. This table makes it possible to identify the nature, dimension and impact of the economic-financial transactions carried out by said sector with the rest of the economy.

Next, the methodological criteria adopted to obtain and process the information on the sector under analysis are explained, indicating, in turn, the underlying limitations of the methodology used.

General and Methodological Aspects

The **theoretical universe** considered covers the transactions carried out with the rest of the economy by each of the institutional components of the National Non-Financial Public Sector, namely:

- a) National Administration
- b) National Universities
- c) Non-Financial Companies and Corporations of the National Government
- d) Public Entities expressly excluded from the National Administration's Budget
- e) Trust Funds

Within item a), the Central Administration, Decentralized Organizations (excluding National Universities, which are included in item b) and Social Security Institutions (which also include the former Provincial Pension Funds transferred to the orbit of the National Administration) are considered part of it.

Item c) includes those non-financial companies and corporations included in the Consolidated Budget of the National Public Sector, approved by Administrative Decision No. 345 of April 26, 2023.

Item d) includes those Public Entities expressly excluded from the National Administration which, according to the rule mentioned in the preceding paragraph, are part of the consolidable universe and whose budget figures can be assimilated to the regime established for the companies and corporations referred to in the same item.

Item e) shows the financial flows corresponding to the specific subsector of the National Government Trust Funds considered in the aforementioned Consolidated Budget in accordance with the provisions of subsection a) of Section 2 of Law No. 25152 of the Federal Administration of Public Resources Law (Fiscal Convertibility Regime), as amended.

The **time of recording** used for the different transactions included in this statement has been, in general terms, the accrual basis for expenditures and the collection basis for resources. The only exception to this general allocation criterion are the transfers made between the entities belonging to the institutional universe analyzed. The latter have been reflected by prioritizing the accrual criterion for both resources and expenditures in order to enable, subsequently, an effective and adequate consolidation process among the different sub-universes.

The aforementioned **consolidation process** took place at two levels:

- 1) Identification of transfers made within the National Administration as Figurative Contributions and Figurative Expenses. In turn, within each of the remaining subsectors (members of the National Non-Financial Public Sector) as Internal Current or Capital Transfers, as appropriate.
- 2) Identification of transfers and classification as such as long as they are between members of different subsectors of the National Non-Financial Public Sector.

Information on the amounts to be consolidated was obtained as follows:

- 1) In the case of Figurative Contributions and Figurative Expenses within the National Administration, the compatibility of the information recorded in the Integrated Financial Information System (eSIDIF) between the entities involved in these transactions was taken into account. In the case of transfers within each of the remaining subsectors, the amounts formally declared by the entities involved were taken into account.
- 2) The information on transfers from the National Administration to National Universities, Public Enterprises, Public Entities and Trust Funds was obtained from the data recorded in eSIDIF and correlated with the statements formally submitted by the respective entities in SIFEP.

The information on flows in the opposite direction was obtained by reconciling the data from the statements submitted to the General Accounting Office of the Nation by the Public Companies, Public Entities, Trust Funds and National Universities with the information recorded in eSIDIF.

As a result of the criterion adopted for the accounting of consolidable transfers (including those of a figurative nature), the difference between the transfers accrued as resources in 2023 by each subsector and those actually received by them was included in the Financing Account of each of them as an increase in the Transfers Receivable (or in the Figurative Contributions Receivable, as appropriate).

Special consideration should be given to the Variation in Cash and Cash Equivalents that occurred during the year, which was taken - within the Financing Account - by its net amount at each institutional level, being shown only as a decrease or as an increase according to what had occurred in each case.

In this presentation, as in previous years, the purchase and sale of goods and services, as well as the tax payments made between the different subsectors have not been consolidated, in order not to distort the importance of the transactions arising from their own activity.

Through CGN Provision No. 8/2023, the “Guidelines for the presentation of the 2023 Closing” have been established in order to facilitate the submission of the relevant documentation by the agencies of the sector. The aforementioned regulation establishes the use of the SIFEP (Financial Information System for Public Enterprises, Trust Funds and Entities excluded from the National Administration Budget) as a mechanism for the submission of information for National Universities and for the entities included in paragraphs b), c) and d) of Section 8 of Law No. 24,156.

This information entered into SIFEP can be exploited through Business Intelligence tools, which facilitates both the consolidation of the information submitted with the eSIDIF records and the analysis of the tables and financial statements submitted in compliance with the closing rules.

It is important to point out that Article 16 of Resolution SH No. 294/2023 establishes that those Entities that are not included in the Consolidated Budget of the National Public Sector shall be exempted from submitting budgetary information, maintaining in force the obligation to submit the Financial Statements, as well as the complementary information requested by the General Accounting Office of the Nation.

Some specific aspects regarding the information disclosed at each institutional level and the Eliminations are commented below.

National Administration

The budgetary information was obtained from the data recorded in eSIDIF.

In turn, the agencies of the National Administration complied with the requirements set forth by Provision No. 71/10 and its amendments of the National General Accounting Office. The purpose of this provision is to seek consistency by contrasting the eSIDIF with the information submitted.

In general terms, Current Revenues, Capital Resources and Financial Sources were taken by the amounts received in each case, while Current Expenses, Capital Expenses, Figurative Expenses and Financial Applications were recorded by their accrued amounts.

As an exception indicated for the allocation of resources, in order to safeguard the consolidation criteria previously described, the Figurative Contributions were taken at the stage of their accrual within the National Administration.

The Financial Sources and Applications, as mentioned above, were reflected on the basis of the budget execution values recorded in eSIDIF.

National Universities

The basic information regarding the Savings-Investment-Financing Accounts of the National Universities was taken from the statements registered by each of them in SIFEP.

As of December 31, 2023, this institutional level consisted of 59 National Universities and 1 National University Institute.

The consolidated statement for the subsector reflects the expenses accrued during the year and the revenues actually received during the same period, except for the case of the transfers with which the universities were financed, which, as mentioned above, should have been taken at the accrual stage in order to safeguard the consolidation criteria explained above.

State-owned companies and corporations

The budgetary information was obtained from the data recorded in SIFEP.

The scheme for this subsector records all the resources and expenditures of the SOEs, including those related to their activity.

The execution of resources and expenditures were provided by the subsector entities themselves in compliance with Provision No. 71/10 and its amendments of the General Accounting Office of the Nation.

With reference to the executed amounts of the respective budgets, it should be noted that all the companies included in the Consolidated Budget of the National Public Sector, approved by Administrative Decision No. 345 of April 26, 2023, have been included.

Public Entities

The scheme for this subsector records all the resources and expenditures of the Public Entities expressly excluded from the National Administration.

The execution of resources and expenditures were provided by the subsector entities themselves in compliance with Provision No. 71/10 as amended by the National General Accounting Office.

All the entities included in the Consolidated Budget of the National Public Sector, approved by Administrative Decision No. 345 of April 26, 2023, were included in the respective executed amounts.

Trust Funds

The scheme presented for this subsector is intended to reflect the budgetary execution of resources and expenditures corresponding to the management of the National State Trust Funds.

The execution of resources and expenditures were provided by the subsector entities themselves in compliance with Provision No. 71/10 and its amendments of the National General Accounting Office.

It is worth mentioning that the amounts executed did not include all the Trust Funds included in the Consolidated Budget of the National Public Sector, approved by Administrative Decision No. 345 of April 26, 2023, since the Social Capital Trust Fund has not submitted the Savings and Investment and Financing Account required by the year-end rules.

NATIONAL NON FINANCIAL PUBLIC SECTOR
FISCAL YEAR 2023
SAVING - INVESTMENT - FINANCING ACCOUNT

- In Pesos -

CONCEPT	National Administration				National Universities	Public Companies	Public Entities	Trust Funds	Elimination	Total Non Financial Public Sector
	Central Administration	Decentralized Bodies	Social Welfare Institutions	Total						
I CURRENT RESOURCES	13.612.441.788.915	533.242.649.982	14.775.830.530.653	28.921.514.969.549	1.598.881.866.323	4.165.866.578.023	3.343.235.043.142	3.474.668.625.714	3.888.794.006.524	37.615.373.076.228
- Tax Revenues	12.151.324.188.931	240.998.781.192	5.474.063.973.174	17.866.386.943.297	0	0	853.282.597.935	279.102.817.689	0	18.998.772.358.921
- Social Welfare Contributions and Contributions	1.625.858.829	39.287.559.368	8.254.750.747.715	8.295.664.165.912	0	0	1.374.071.265.775	0	0	9.669.735.431.687
- Non-Tax Revenues	774.451.691.168	209.292.965.148	13.025.910.492	996.770.566.808	71.289.988.828	0	228.592.380.819	126.238.448.193	0	1.422.891.384.648
- Sales of Goods and Services of the Public Administrations	23.294.931.597	30.001.038.321	0	53.295.969.918	75.553.383.461	0	11.819.004.748	0	0	140.668.358.126
- Operating Revenues						2.007.844.050.249	0	0	0	2.007.844.050.249
- Return on Property	631.136.980.810	12.789.865.189	1.033.979.944.769	1.677.906.790.767	75.381.684.106	0	404.618.275.662	1.956.821.336.956	0	4.314.817.244.783
- Current Transfers	30.608.137.580	872.440.763	9.954.503	31.490.532.847	1.359.126.827.141	1.470.723.796.937	461.175.193.013	687.221.482.082	3.888.794.006.524	120.943.825.496
- Other Resources					17.529.982.787	487.209.573.545	9.676.325.190	425.284.540.795	0	939.700.422.317
II CURRENT EXPENSES	17.000.942.233.295	2.421.332.810.853	16.058.039.521.931	35.480.314.566.078	1.385.095.129.849	4.058.936.928.961	3.430.949.663.773	895.014.473.183	3.888.794.006.524	41.361.516.755.322
- Consumer Expenses	3.961.278.913.482	977.902.233.529	355.265.668.581	5.294.446.815.592	1.341.935.327.987	3.457.977.821.349	1.390.562.973.003	56.632.066.435	0	11.541.555.004.367
. Compensation .	3.178.080.020.749	780.396.860.319	326.527.256.291	4.285.004.137.359	1.177.657.672.058	1.058.463.668.629	933.524.282.822	801.030.126	0	7.455.450.790.993
. Goods and Services .	783.168.145.702	197.423.275.907	28.738.412.290	1.009.329.833.899	164.263.051.526	2.515.405.813.894	338.503.589.483	43.719.904.540	0	4.071.222.193.341
. Other Expenses .	30.747.032	82.097.302	0	112.844.334	14.604.404	-115.891.661.173	118.535.100.699	12.111.131.769	0	14.882.020.033
- Interest and Other Return on Property	3.420.314.504.119	5.015.764.390	3.069.247.713	3.428.399.516.221	252.295.145	14.660.383.047	19.383.172	8.897.957.844	0	3.452.229.535.429
. Interest	3.419.756.613.023	4.648.413.811	0	3.424.405.026.834	63.232.876	14.595.891.012	16.833.533	8.897.957.844	0	3.447.978.941.099
. Other Income	557.891.096	367.350.579	3.069.247.713	3.994.489.388	189.062.269	64.492.035	2.550.639	0	0	4.250.594.331
- Social Welfare Benefits .	1.484.732.609	785.917.618.114	12.178.518.044.246	12.965.920.394.968	0	0	0	0	0	12.965.920.394.968
- Other Current Expenses	671.902.079	317.995.857	17.887.875	1.007.785.812	4.827.651.088	586.298.724.565	234.387.143	33.780.677.781	0	626.149.226.389
- Current Transfers	9.617.192.181.006	652.179.198.964	3.521.168.673.516	13.790.540.053.486	38.079.855.629	0	2.040.132.920.455	795.703.771.123	3.888.794.006.524	12.775.662.594.169
. To the Private Sector .	4.661.654.438.531	642.517.520.522	2.898.781.337.223	8.202.953.296.276	34.659.808.522	0	2.038.957.535.763	655.189.043.207	0	10.931.759.683.768
. Public Sector	4.911.674.897.578	4.870.766.164	622.285.885.839	5.542.431.549.580	2.370.125.945	0	893.006.735	140.514.727.916	3.888.794.006.524	1.797.415.403.653
. To External Sector	43.862.844.896	1.190.912.278	101.450.455	45.155.207.629	1.049.921.162	0	282.377.957	0	0	46.487.506.748
III ECONOMIC RESULT: SAVING-DISSAVING (I-II)	-3.388.500.444.380	-1.888.090.160.871	-1.282.208.991.278	-6.558.799.596.529	213.786.736.473	106.929.649.062	-8.714.620.631	2.579.654.152.531	0	-3.746.143.679.094
IV CAPITAL RESOURCES	414.065.358	147.172.379.868	8.647	147.586.453.872	31.699.495.544	847.996.936.326	3.060.877.923	419.737.760.698	1.140.676.877.442	309.404.646.921
- Own Capital Resources	226.973.683	2.986.283	0	229.959.967	307.192.430	71.496.116.821	2.990.640.893	11.162.315	0	75.035.072.426
- Capital Transfers	146.738.288	147.079.715.791	0	147.226.454.078	31.391.696.697	776.500.819.505	70.237.030	419.728.598.383	1.140.676.877.442	234.238.928.251
- Decrease in Financial Investments	40.353.387	89.677.794	8.647	130.039.827	606.417	0	0	0	0	130.646.244
V CAPITAL EXPENSES	2.004.631.655.522	534.982.979.646	5.559.868.818	2.545.174.503.986	51.987.225.482	1.781.528.030.291	3.144.528.347	902.955.240.478	1.140.676.877.442	4.172.413.551.142
- Direct Real Investment	369.131.857.912	361.020.196.161	5.559.868.818	735.711.922.892	51.060.408.096	1.781.528.030.291	3.144.528.347	4.352.626.698	0	2.604.098.416.324
- Capital Transfers	1.579.265.027.598	170.850.076.223	0	1.750.115.103.821	924.216.729	0	0	898.602.613.780	1.140.676.877.442	1.508.965.056.887
- Financial Investment	56.234.770.012	3.112.707.262	0	59.347.477.274	2.600.657	0	0	0	0	59.350.077.931
VI TOTAL RESOURCES (I+IV)	13.612.855.854.272	680.415.029.849	14.775.830.539.300	29.069.101.423.421	1.630.581.361.867	5.013.863.514.349	3.346.295.921.066	3.894.406.386.412	5.029.470.883.966	37.924.777.723.148
VII TOTAL EXPENSES (II+V)	19.005.573.888.817	2.956.315.790.499	16.063.599.390.749	38.025.489.070.065	1.437.082.355.331	5.840.464.959.253	3.462.395.092.120	1.797.969.713.661	5.029.470.883.966	45.533.930.306.464
VIII FINANCIAL RESULT BEFORE CONTRIBUTIONS	-5.392.718.034.544	-2.275.900.760.650	-1.287.768.851.449	-8.956.387.646.643	193.499.006.536	-826.601.444.904	-116.099.171.054	2.096.436.672.751	0	-7.609.152.583.315
IX FIGURATIVE CONTRIBUTIONS	55.139.128.923	2.399.190.253.098	4.664.779.138.379	7.119.108.520.399	0	0	0	0	7.119.108.520.399	0
X FIGURATIVE EXPENSES	5.118.184.842.907	8.185.885.517	1.992.737.791.976	7.119.108.520.399	0	0	0	0	7.119.108.520.399	0
XI FINANCIAL RESULT	-10.455.763.748.528	115.103.606.931	1.384.272.494.954	-8.956.387.646.643	193.499.006.536	-826.601.444.904	-116.099.171.054	2.096.436.672.751	0	-7.609.152.583.315
XII FINANCIAL SOURCES	26.585.109.162.748	415.490.985.212	1.021.294.627.246	27.374.860.862.324	79.406.616.627	3.011.073.530.498	563.669.260.148	540.826.252.148	195.252.529.443	31.374.583.992.304
- Decrease in Financial Investments	964.768.845.763	179.140.205.212	703.517.454.993	1.200.392.593.086	1.505.900.880	385.310.982.817	19.465.872.728	343.717.446.121	0	1.950.392.795.632
- Public Debt and Increase in Other Liabilities	25.539.852.892.354	220.853.282.188	218.509.565.253	25.979.215.739.795	77.900.446.526	2.062.754.835.393	544.101.610.882	197.103.867.424	0	28.861.076.500.020
- Increase in Equity	0	0	0	0	269.221	563.007.712.288	101.776.539	4.938.604	0	563.114.696.651
- Figurative Contributions for Financial Applications	80.487.424.631	15.497.497.812	99.267.607.000	195.252.529.443	0	0	0	0	195.252.529.443	0
XIII FINANCIAL APPLICATIONS	16.129.345.414.220	530.594.592.142	2.405.567.122.200	18.418.473.215.681	272.905.623.163	2.184.472.085.594	447.570.089.094	2.637.262.924.899	195.252.529.443	23.765.431.408.988
- Financial Investment	170.711.918.091	493.416.783.622	2.199.233.272.695	2.216.328.061.526	272.766.119.694	1.802.306.851.055	427.294.077.788	2.432.876.079.450	0	7.151.571.189.513
- Amortization of Debts and Decrease in Other Liabilities	15.792.357.323.791	8.215.510.310	206.319.790.610	16.006.892.624.712	165.412.878	307.380.265.521	20.276.011.306	198.644.915.352	0	16.533.359.229.768
- Decrease in Equity	0	0	0	0	-25.909.408	74.784.969.018	0	5.741.930.097	0	80.500.989.707
- Figurative Expenses for Financial Applications	166.276.172.338	28.962.298.210	14.058.895	195.252.529.443	0	0	0	0	195.252.529.443	0
XIV NET FINANCING	10.455.763.748.528	-115.103.606.931	-1.384.272.494.954	8.956.387.646.643	-193.499.006.536	826.601.444.904	116.099.171.054	-2.096.436.672.751	0	7.609.152.583.315

Secretaría de Hacienda
Subsecretaría de Presupuesto
Contaduría General de la Nación



**Ministerio
de Economía**
República Argentina