

Testeo *Chlamydia trachomatis* y *Neisseria gonorrhoeae* por PCR

Auto - toma de muestra rectal

Indicaciones para el personal de salud

No debe tomarse la muestra cuando la persona

- Haya tomado antibióticos hasta 7 días. previas (DESEABLE).
- Haya tenido relaciones sexuales en las ultimas 24 hs. (DESEABLE).

Indicaciones para instruir a la persona

- Indicar a la persona el uso de un baño como espacio cómodo e íntimo para realizar la autotoma.
- Explicar que la punta del hisopo no debe tocar nunca ninguna superficie, ni siquiera con las manos.
- Indicar que manipule el tubo con cuidado ya que contiene un material líquido, el cual no debe volcarse.


Instrucciones al recibir la muestra por parte de la persona

- Evaluar la calidad de la muestra recibida (hisopo sumergido en el líquido, presencia de sangre, etc.).
- Rotular la muestra.
- Conservar a temperatura ambiente (2-30°C) o heladera hasta máximo 30 días.

HISOPADOS ACEPTABLES



HISOPADOS NO ACEPTABLES



Testeo *Chlamydia trachomatis* y *Neisseria gonorrhoeae* por PCR

Auto - toma de muestra rectal

Indicaciones para la persona

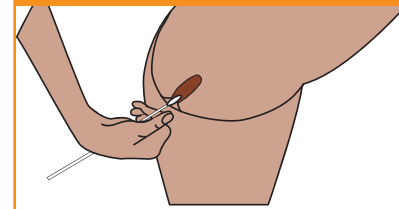
- 1** Lave sus manos con agua y jabón.
NO higienice sus genitales.



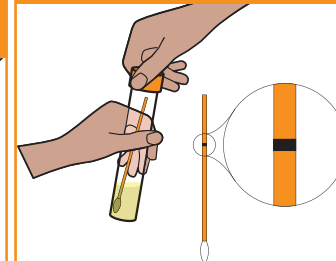
- 2** Colóquese en una posición cómoda, sentada/o en el inodoro, o de pie, levantando una pierna y apoyándola en el inodoro. Use su mano libre para separar una de las nalgas.



- 3** Inserte con cuidado el hisopo aproximadamente 2 a 3 cm a dentro de su ano y gírelo suavemente durante 10 segundos tocando las paredes de su ano. Retírelo suavemente.



- 4** Introduzca el hisopo dentro del tubo y quíbre el vástago a la altura de la línea. Cierre bien el tubo.



- 5** Lave sus manos con agua y jabón.



Nota: Puede conservar a temperatura ambiente (2-30°C) o heladera hasta la entrega al personal de salud.