

Informe Sistema de Sociedades de Garantía Recíproca

MAYO 2024



**Ministerio
de Economía**
República Argentina

Secretaría de la Pequeña y
Mediana Empresa, Emprendedores
y Economía del Conocimiento

Dirección del Régimen de
Sociedades de Garantía Recíproca

Índice

Resolución N° 21/2021 y modificatorias.....	3
FONDOS DE RIESGO: autorizado, computable, valor de mercado y disponible.....	4
Inversiones.....	5
Mora.....	6
Distribución Mora: tipo de garantía.....	7
Distribución Mora: antigüedad.....	8
Garantías Otorgadas: 2023 YTD vs. 2024 YTD.....	9
Garantías Otorgadas 2024 YTD: por tipo.....	10
Garantías vigentes.....	11
Garantías vigentes: porcentaje de saldo por moneda.....	12
Garantías vigentes: por tipo de acreedor y por banco.....	13
Garantías vigentes: por tipo de acreedor y SGR.....	14
Garantías vigentes: por acreedor bancario.....	15
Garantías reafianzadas.....	16
Solvencia.....	17
Grado de Utilización del FDR (GDU).....	18
MiPyMEs asistidas.....	19
MiPyMEs con garantías vigentes.....	20
MiPyMEs con garantías vigentes: distribución por región, tramo y sector.....	21
Información adicional.....	22
Resumen del sistema.....	23
Contactos comerciales.....	24

Resolución N° 21/2021 y modificatorias.



MODIFICACIONES NORMATIVAS

Se destacan las siguientes modificaciones:

- **Disposición N° 430/2023:** Se imponen multas económicas y se decide revocar la autorización para funcionar como “Sociedad de Garantía Recíproca” a la Sociedad “CARDINAL S.G.R.
- **Resolución N° 8/2024:** Se suspenden los procedimientos tendientes a otorgar nuevas autorizaciones a funcionar hasta el 31/12/2025 inclusive.
- **Resolución N° 29/2024:** Se extienden las restricciones de inversiones en moneda extranjera hasta el 30/06/2024 inclusive.
- **Resolución 17/2024:** Se modificaron los artículos 1º, 15º, 16º, 18º, 20º, 24º, 33 º y Anexo 2.



AUTORIZACIONES A FUNCIONAR

Se encuentran autorizadas a funcionar un total de:

- 48 SGR.
- 2 FAE. (Fondos de Afectación Específica)

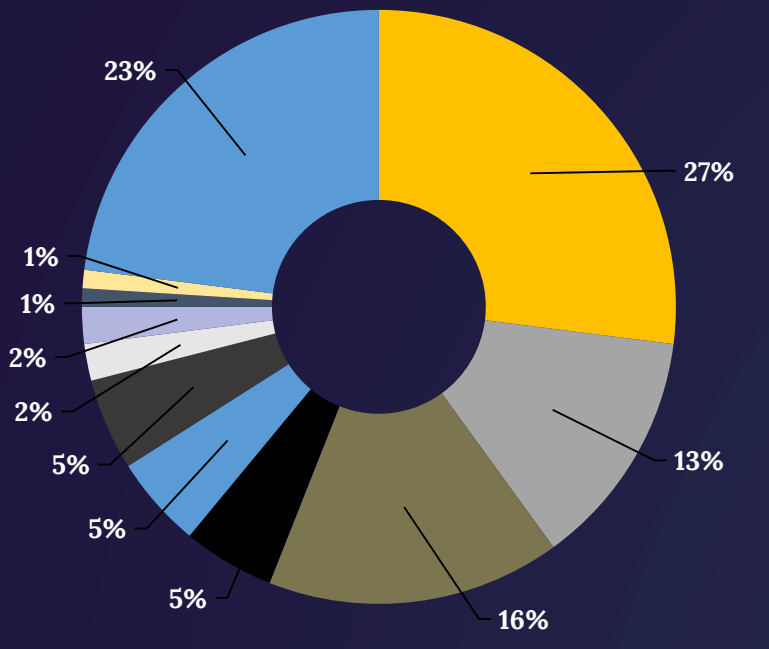


MARCO NORMATIVO

SGR se rigen por:

- Ley 24.467 y modificatorias.
- Decreto N° 699-2018.
- **Resolución N° 21/2021** y modificatorias.

FONDOS DE RIESGO: autorizado, computable, valor de mercado y disponible.



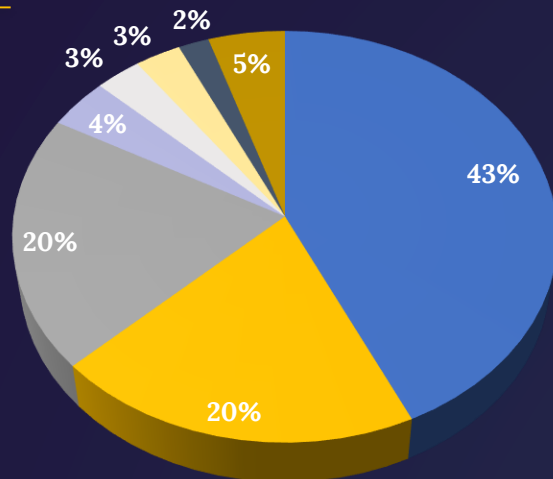
- GARANTIZAR S.G.R.
- ACINDAR PYMES S.G.R.
- ARGENPYMES S.G.R.
- POTENCIAR S.G.R.
- FINTECH S.G.R.
- GARANTIAS BIND S.G.R.
- DON MARIO S.G.R.
- CRECER S.G.R.
- AVAL RURAL S.G.R.
- MOVIL S.G.R.
- RESTO

El FDR Computable incluye los aportes realizados por la propia SGR, introducidos en el Artículo N° 17 de la Resolución vigente. En ningún caso los aportes al FDR podrán superar el monto máximo oportunamente autorizado por la Autoridad de Aplicación, con excepción de los de titularidad de la SGR que incrementen el mismo, conforme surge del Artículo N° 16 de la Resolución vigente.

S.G.R.	AUTORIZADO	COMPUTABLE	VALOR DE MERCADO	DISPONIBLE
ACINDAR PYMES S.G.R.	\$ 89.046.820.560	\$ 51.880.243.349	\$ 77.225.195.178	\$ 51.497.151.563
AFB AVALES S.G.R.	\$ 2.330.000.000	\$ 1.883.214.651	\$ 2.300.446.418	\$ 1.883.052.193
AFFIDAVIT S.G.R.	\$ 2.330.000.000	\$ 2.332.529.096	\$ 4.038.819.665	\$ 2.313.985.312
AFIANZAR S.G.R.	\$ 2.330.000.000	\$ 2.330.000.000	\$ 2.851.689.605	\$ 2.295.778.112
AGROAVAL S.G.R.	\$ 3.375.000.000	\$ 3.375.000.000	\$ 8.897.582.767	\$ 3.231.821.412
ALFA PYME S.G.R.	\$ 2.330.000.000	\$ 2.208.800.000	\$ 3.236.616.937	\$ 2.164.252.058
ALIANZA S.G.R.	\$ 5.107.445.072	\$ 3.340.000.000	\$ 4.713.646.426	\$ 3.327.218.818
AMERICANA DE AVALES S.G.R.	\$ 2.330.000.000	\$ 2.330.000.007	\$ 3.268.273.159	\$ 2.302.367.158
ARGENPYMES S.G.R.	\$ 67.836.266.914	\$ 64.101.621.119	\$ 81.387.740.960	\$ 62.461.755.735
ARGENTINA CIUDAD S.G.R.	\$ 2.330.000.000	\$ 847.000.000	\$ 1.289.440.839	\$ 847.000.000
AVAL AR S.G.R.	\$ 2.330.000.000	\$ 2.334.472.408	\$ 2.964.641.248	\$ 2.315.699.081
AVAL FEDERAL S.G.R.	\$ 7.827.004.280	\$ 3.771.506.974	\$ 4.057.933.725	\$ 3.631.929.962
AVAL FERTIL S.G.R.	\$ 4.891.000.000	\$ 4.849.483.546	\$ 6.290.607.397	\$ 4.848.890.905
AVAL GANADERO S.G.R.	\$ 2.380.559.199	\$ 2.380.559.199	\$ 3.200.559.379	\$ 2.380.559.199
AVAL RURAL S.G.R.	\$ 9.865.107.997	\$ 4.761.792.722	\$ 9.579.517.924	\$ 4.741.457.965
AVALES DEL CENTRO S.G.R.	\$ 2.330.000.000	\$ 2.330.000.000	\$ 4.441.508.433	\$ 2.325.174.172
AVALAR S.G.R.	\$ 2.330.000.000	\$ 2.329.192.213	\$ 2.532.889.398	\$ 2.238.291.404
CAMPO AVAL S.G.R.	\$ 2.411.045.000	\$ 2.444.885.170	\$ 4.961.630.913	\$ 2.425.097.067
CARDINAL S.G.R.	\$ 203.549.290	\$ 203.549.290	\$ 102.136.165	\$ 102.300.953
CONAVAL S.G.R.	\$ 5.032.800.000	\$ 3.138.699.349	\$ 3.467.757.179	\$ 3.119.094.358
CONFEDERAR NEA S.G.R.	\$ 2.330.000.000	\$ 2.330.000.000	\$ 3.228.649.729	\$ 2.327.201.773
CONFIALES S.G.R.	\$ 2.330.000.000	\$ 2.330.000.000	\$ 2.840.407.210	\$ 2.329.840.110
CREAR S.G.R.	\$ 2.330.000.000	\$ 2.326.800.000	\$ 2.971.750.027	\$ 2.266.875.883
CRECER S.G.R.	\$ 6.205.902.000	\$ 6.201.702.000	\$ 12.506.273.154	\$ 6.118.612.892
CUYO AVAL S.G.R.	\$ 3.600.000.000	\$ 3.600.000.000	\$ 6.464.554.508	\$ 3.477.078.267
DON MARIO S.G.R.	\$ 10.730.953.850	\$ 8.578.574.260	\$ 16.678.955.801	\$ 8.259.017.072
EVOLUCION S.G.R.	\$ 2.330.000.000	\$ 846.999.233	\$ 991.966.451	\$ 846.999.233
FID AVAL S.G.R.	\$ 2.330.000.000	\$ 2.013.450.965	\$ 3.665.430.730	\$ 1.968.135.033
FIDEMS S.G.R.	\$ 4.900.845.200	\$ 4.734.949.524	\$ 4.725.862.566	\$ 4.732.710.141
FINTECH S.G.R.	\$ 21.849.734.474	\$ 19.275.629.282	\$ 25.431.260.128	\$ 19.069.794.563
GARANTIAS BIND S.G.R.	\$ 22.344.124.103	\$ 22.329.474.000	\$ 32.387.758.359	\$ 22.172.685.612
GARANTIZAR S.G.R.	\$ 111.772.237.678	\$ 109.613.970.974	\$ 138.178.748.598	\$ 106.217.953.722
INNOVA S.G.R.	\$ 6.464.856.334	\$ 6.320.345.402	\$ 6.351.888.992	\$ 6.305.835.955
INTEGRA PYMES S.G.R.	\$ 5.074.588.000	\$ 5.058.261.881	\$ 6.667.551.306	\$ 4.951.533.556
INTERAVALES S.G.R.	\$ 2.330.000.000	\$ 550.000.000	\$ 215.526.585	-
INTERGARANTIAS S.G.R.	\$ 2.330.000.000	\$ 1.800.000.001	\$ 5.480.266.464	\$ 1.007.635.619
MILLS S.G.R.	\$ 2.330.000.000	\$ 2.329.052.159	\$ 2.536.293.250	\$ 2.273.910.948
MOVIL S.G.R.	\$ 10.465.474.000	\$ 4.531.197.857	\$ 7.544.049.226	\$ 4.494.585.569
NEUQUEN PYMES S.G.R.	\$ 2.330.000.000	\$ 1.448.582.875	\$ 2.392.213.595	\$ 1.439.784.756
PATAGONIA S.G.R.	\$ 2.330.000.000	\$ 847.000.000	\$ 1.113.773.790	\$ 847.000.000
POTENCIAR S.G.R.	\$ 19.880.104.520	\$ 19.831.640.151	\$ 33.845.403.592	\$ 19.478.483.660
PROMOVER S.G.R.	\$ 2.330.000.000	\$ 2.330.000.003	\$ 3.189.538.273	\$ 2.330.000.003
PYME AVAL S.G.R.	\$ 2.330.000.000	\$ 2.325.500.000	\$ 3.413.324.463	\$ 1.865.167.463
RESILIENCIA S.G.R.	\$ 2.330.000.000	\$ 2.330.000.000	\$ 2.875.207.627	\$ 2.303.362.220
RIG AVALES S.G.R.	\$ 2.330.000.000	\$ 1.703.155.033	\$ 2.353.475.587	\$ 1.693.171.569
SEGURO AVAL S.G.R.	\$ 2.330.000.000	\$ 839.000.000	\$ 968.150.933	\$ 839.000.000
SOLIDUM S.G.R.	\$ 4.400.000.000	\$ 2.356.789.211	\$ 3.698.228.304	\$ 2.322.918.399
TREND S.G.R.	\$ 2.330.000.000	\$ 2.330.000.000	\$ 4.705.779.837	\$ 2.311.790.814
UNION S.G.R.	\$ 2.330.000.000	\$ 2.330.000.000	\$ 4.514.647.258	\$ 2.322.592.891
TOTAL	\$ 486.245.418.471	\$ 406.614.623.906	\$ 572.541.297.725	\$ 397.026.555.161

(*) Disposición N° 430/2023: Se imponen multas económicas y se decide revocar la autorización para funcionar como "Sociedad de Garantía Recíproca" a la Sociedad "CARDINAL S.G.R."

Inversiones



■ Operaciones de crédito público de las que resulte deudora la SECRETARÍA DE HACIENDA del MINISTERIO DE HACIENDA o el "BCRA"

■ Cuotapartes de fondos comunes de inversión

■ Obligaciones negociables, debentures y otros títulos valores representativos de deuda, simples o convertibles, garantizados o no, autorizados a la oferta pública por la "CNV"

■ Cuotapartes de Fondos comunes de inversión PyME autorizados por la "CNV", cheques de pago diferido avalados, pagarés avalados emitidos para su negociación en Mercados de Valores

■ Acciones de Sociedades Anónimas legalmente constituidas en el país, mixtas o privadas o contratos de futuros y opciones

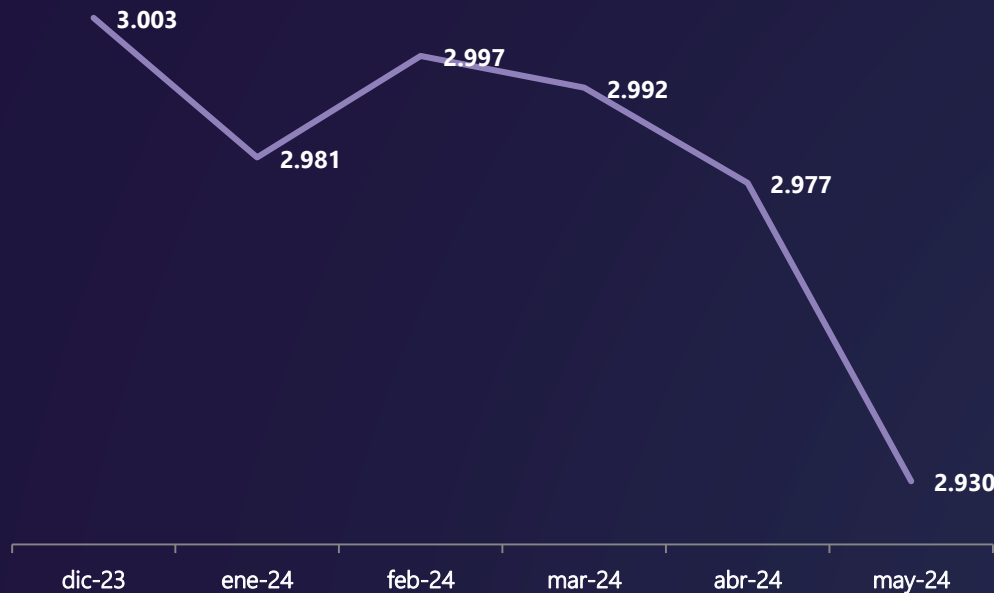
■ Títulos valores emitidos por Sociedades y/o Estados extranjeros u organismos internacionales

■ Depósitos a plazo fijo autorizados por el BCRA en pesos o moneda extranjera, a tasa fija o retribución variable y/o ajustables por UVA/UVI

■ Otras inversiones

S. G. R.	DÓLARES	PEPOS	UVA
ACINDAR PYMES S.G.R.	45%	55%	0%
AFB AVALES S.G.R.	48%	52%	0%
AFFIDAVIT S.G.R.	60%	32%	0%
AFIANZAR S.G.R.	55%	45%	0%
AGRO AVAL S.G.R.	82%	18%	0%
ALFA PYME S.G.R.	76%	24%	0%
ALIANZA S.G.R.	98%	2%	0%
AMERICANA DE AVALES S.G.R.	81%	19%	0%
ARGENPYMES S.G.R.	53%	47%	0%
ARGENTINA CIUDAD S.G.R.	88%	12%	0%
AVAL AR S.G.R.	73%	27%	0%
AVAL FEDERAL S.G.R.	73%	27%	0%
AVAL FERTIL S.G.R.	52%	48%	0%
AVAL GANADERO S.G.R.	83%	17%	0%
AVAL RURAL S.G.R.	65%	35%	0%
AVALES DEL CENTRO S.G.R.	77%	23%	0%
AVALUAR S.G.R.	82%	18%	0%
CAMPO AVAL S.G.R.	89%	11%	0%
CARDINAL S.G.R.	0%	100%	0%
CONAVAL S.G.R.	72%	28%	0%
CONFEDERAR NEA S.G.R.	57%	43%	0%
CONFIABLES S.G.R.	55%	45%	0%
CREAR S.G.R.	44%	56%	0%
CRECER S.G.R.	44%	56%	0%
CUYO AVAL S.G.R.	71%	27%	2%
DON MARIO S.G.R.	81%	19%	0%
EVOLUCION S.G.R.	47%	53%	0%
FID AVAL S.G.R.	65%	35%	0%
FIDEM S.G.R.	63%	37%	0%
FINTECH S.G.R.	94%	6%	0%
GARANTIAS BIND S.G.R.	28%	72%	0%
GARANTIZAR S.G.R.	55%	45%	0%
INNOVA S.G.R.	57%	43%	0%
INTEGRA PYMES S.G.R.	63%	37%	0%
INTERAVALS S.G.R.	0%	100%	0%
INTERGARANTIAS S.G.R.	49%	51%	0%
MILLS S.G.R.	82%	18%	0%
MOVIL S.G.R.	84%	16%	0%
NEUQUEN PYMES S.G.R.	81%	19%	0%
PATAGONIA S.G.R.	85%	15%	0%
POTENCIAR S.G.R.	42%	31%	27%
PROMOVER S.G.R.	73%	27%	0%
PYME AVAL S.G.R.	60%	40%	0%
RESILIENCIA S.G.R.	76%	24%	0%
RIG AVALES S.G.R.	58%	42%	0%
SEGURO AVAL S.G.R.	35%	65%	0%
SOLIDUM S.G.R.	49%	50%	0%
TREND S.G.R.	77%	23%	0%
UNION S.G.R.	61%	39%	0%
TOTAL	57%	41%	2%

Mora



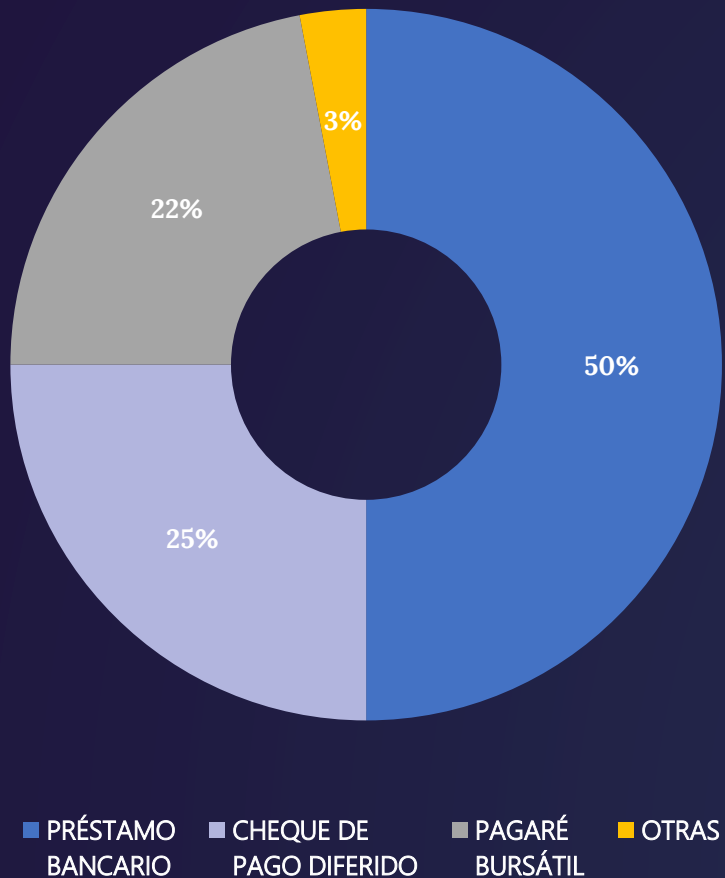
- La **deuda proporcional** es el pasivo que se le asigna al socio protector (emitiendo un certificado de crédito) a la hora de retirar su aporte del FDR, según lo establecido en el artículo 28 de la Resolución 21/2021 y sus modificatorias.
- El “% MORA” se calcula como el cociente entre el monto total de la Mora dividido el total del Saldo Bruto de las Garantías Vigentes.

S.G.R.	MORA	CANTIDAD DE GARANTÍAS EN MORA	MORA SIN DEUDA PROPORCIONAL	CANTIDAD DE PYMES EN MORA (*)	% MORA
ACINDAR PYMES S.G.R.	\$ 1.161.030.769	937	\$ 383.091.786	172	0,9%
AFB AVALES S.G.R.	\$ 162.458	1	\$ 162.458	1	0,0%
AFFIDAVIT S.G.R.	\$ 27.632.848	11	\$ 18.543.784	3	0,6%
AFIANZAR S.G.R.	\$ 34.221.905	3	\$ 34.221.888	3	0,7%
AGROAVAL S.G.R.	\$ 146.805.308	5	\$ 143.178.588	5	4,6%
ALFA PYME S.G.R.	\$ 49.869.562	3	\$ 44.547.942	3	1,0%
ALIANZA S.G.R.	\$ 15.436.464	28	\$ 12.781.182	7	0,2%
AMERICANA DE AVALES S.G.R.	\$ 27.632.848	5	\$ 27.632.848	2	0,9%
ARGENPYMES S.G.R.	\$ 1.892.343.791	646	\$ 1.639.865.384	231	1,7%
ARGENTINA CIUDAD S.G.R.	\$ -	0	\$ -	0	0,0%
AVAL AR S.G.R.	\$ 33.538.006	48	\$ 18.773.331	6	0,4%
AVAL FEDERAL S.G.R.	\$ 187.330.776	13	\$ 139.577.012	11	1,8%
AVAL FERTIL S.G.R.	\$ 20.968.410	28	\$ 592.640	6	0,2%
AVAL GANADERO S.G.R.	\$ -	0	\$ -	0	0,0%
AVAL RURAL S.G.R.	\$ 34.137.813	57	\$ 20.334.757	9	0,3%
AVALES DEL CENTRO S.G.R.	\$ 27.470.548	108	\$ 4.825.828	20	0,4%
AVALAR S.G.R.	\$ 129.480.604	113	\$ 90.900.810	17	2,3%
CAMPO AVAL S.G.R.	\$ 23.216.813	14	\$ 19.788.103	8	0,4%
CARDINAL S.G.R.	\$ 112.401.221	219	\$ 101.248.337	15	> 100%
CONAVAL S.G.R.	\$ 28.438.427	7	\$ 19.604.991	3	0,5%
CONFEDERAR NEA S.G.R.	\$ 23.025.017	75	\$ 2.798.227	7	1,2%
CONFIABLES S.G.R.	\$ 1.126.333	4	\$ 159.885	4	0,1%
CREAR S.G.R.	\$ 60.090.012	5	\$ 59.924.117	5	1,7%
CRECER S.G.R.	\$ 107.937.512	40	\$ 83.089.108	20	0,5%
CUYO AVAL S.G.R.	\$ 177.845.615	105	\$ 122.921.735	13	1,9%
DON MARIO S.G.R.	\$ 359.592.496	28	\$ 319.557.188	10	2,1%
EVOLUCION S.G.R.	\$ -	0	\$ -	0	0,0%
FID AVAL S.G.R.	\$ 63.978.154	48	\$ 45.315.932	6	1,4%
FIDEM S.G.R.	\$ 2.587.418	3	\$ 2.239.383	3	0,0%
FINTECH S.G.R.	\$ 215.452.204	47	\$ 205.834.719	35	0,6%
GARANTIAS BIND S.G.R.	\$ 200.968.812	84	\$ 156.788.388	55	0,6%
GARANTIZAR S.G.R.	\$ 6.190.422.483	5.357	\$ 3.396.017.201	2.463	2,5%
INNOVA S.G.R.	\$ 16.581.253	8	\$ 14.509.447	6	0,2%
INTEGRA PYMES S.G.R.	\$ 146.105.544	70	\$ 106.728.325	18	1,9%
INTERVALES S.G.R.	\$ 591.955.352	383	\$ 591.955.352	43	> 100%
INTERGARANTIAS S.G.R.	\$ 792.364.382	648	\$ 792.364.382	31	> 100%
MILLS S.G.R.	\$ 68.051.984	24	\$ 55.141.212	5	1,2%
MOVIL S.G.R.	\$ 46.821.807	47	\$ 36.612.288	15	0,4%
NEUQUEN PYMES S.G.R.	\$ 12.168.116	14	\$ 8.798.119	5	0,9%
PATAGONIA S.G.R.	\$ -	0	\$ -	0	0,0%
POTENCIAR S.G.R.	\$ 381.526.316	100	\$ 353.156.491	12	0,6%
PROMOVER S.G.R.	\$ -	0	\$ -	0	0,0%
PYME AVAL S.G.R.	\$ 1.316.200.520	688	\$ 460.332.530	50	40,0%
RESILIENCIA S.G.R.	\$ 31.239.171	17	\$ 26.637.780	7	0,8%
RIG AVALES S.G.R.	\$ 11.613.440	14	\$ 9.983.462	2	0,6%
SEGURO AVAL S.G.R.	\$ -	0	\$ -	0	0,0%
SOLIDUM S.G.R.	\$ 42.187.310	40	\$ 33.870.811	5	0,7%
TREND S.G.R.	\$ 22.170.514	4	\$ 18.209.186	4	0,5%
UNION S.G.R.	\$ 8.195.763	3	\$ 7.407.109	3	0,2%
TOTAL	\$ 14.842.326.097	10.102	\$ 9.630.024.042	2.930	1,7%

(*) Para el caso de las Sociedades "INTERVALES S.G.R." e "INTERGARANTIAS S.G.R." existen avales en mora que no han sido afrontados por ambas SGR.

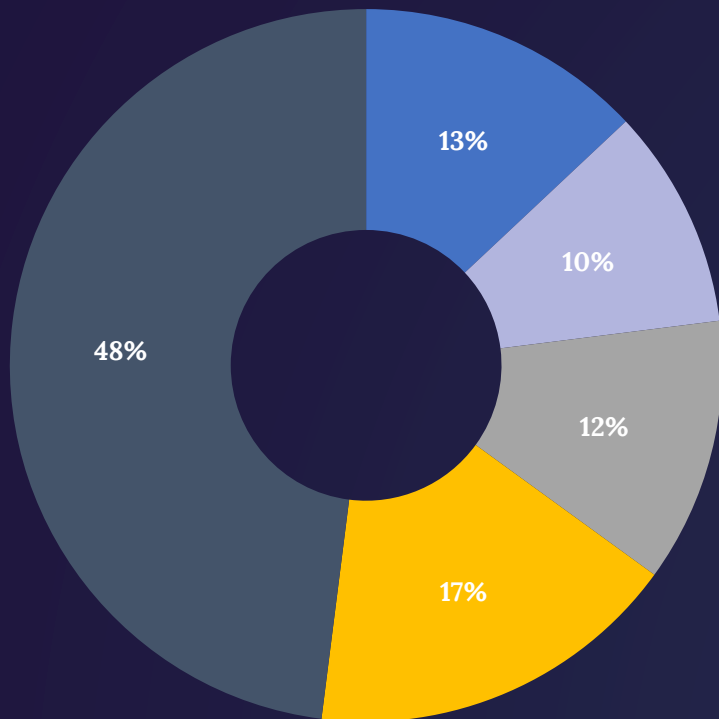
(*) El monto total contiene MiPyMES en mora del Sistema de SGR sin repetir.

Distribución Mora: tipo de garantía



S.G.R.	PRÉSTAMO BANCARIO	CHEQUE DE PAGO DIFERIDO	PAGARÉ BURSÁTIL	OTRAS
ACINDAR PYMES S.G.R.	68%	23%	7%	2%
AFB AVALES S.G.R.	100%	0%	0%	0%
AFFIDAVIT S.G.R.	24%	76%	0%	0%
AFIANZAR S.G.R.	1%	0%	99%	0%
AGROAVAL S.G.R.	1%	1%	97%	0%
ALFA PYME S.G.R.	100%	0%	0%	0%
ALIANZA S.G.R.	25%	75%	0%	0%
AMERICANA DE AVALES S.G.R.	0%	100%	0%	0%
ARGENPYMES S.G.R.	22%	15%	62%	0%
ARGENTINA CIUDAD S.G.R.	0%	0%	0%	0%
AVAL AR S.G.R.	0%	68%	32%	0%
AVAL FEDERAL S.G.R.	98%	2%	0%	0%
AVAL FERTIL S.G.R.	6%	46%	47%	1%
AVAL GANADERO S.G.R.	0%	0%	0%	0%
AVAL RURAL S.G.R.	48%	52%	0%	0%
AVALES DEL CENTRO S.G.R.	36%	64%	0%	0%
AVALUAR S.G.R.	9%	32%	59%	0%
CAMPO AVAL S.G.R.	85%	14%	0%	1%
CARDINAL S.G.R.	0%	51%	43%	5%
CONAVAL S.G.R.	0%	14%	86%	0%
CONFEDERAR NEA S.G.R.	45%	55%	0%	0%
CONFIABLES S.G.R.	86%	0%	0%	14%
CREAR S.G.R.	0%	0%	100%	0%
CRECER S.G.R.	7%	49%	44%	0%
CUYO AVAL S.G.R.	10%	13%	77%	0%
DON MARIO S.G.R.	3%	7%	90%	0%
EVOLUCION S.G.R.	0%	0%	0%	0%
FID AVAL S.G.R.	0%	71%	12%	17%
FIDEM S.G.R.	96%	0%	0%	4%
FINTECH S.G.R.	98%	2%	0%	0%
GARANTIAS BIND S.G.R.	76%	8%	7%	10%
GARANTIZAR S.G.R.	84%	10%	4%	3%
INNOVA S.G.R.	79%	20%	0%	1%
INTEGRA PYMES S.G.R.	6%	41%	53%	0%
INTERAVALES S.G.R.	0%	92%	8%	0%
INTERGARANTIAS S.G.R.	1%	84%	14%	1%
MILLS S.G.R.	17%	83%	0%	0%
MOVIL S.G.R.	37%	63%	0%	0%
NEUQUEN PYMES S.G.R.	37%	62%	0%	1%
PATAGONIA S.G.R.	0%	0%	0%	0%
POTENCIAR S.G.R.	36%	22%	42%	0%
PROMOVER S.G.R.	0%	0%	0%	0%
PYME AVAL S.G.R.	3%	51%	33%	13%
RESILIENCIA S.G.R.	92%	8%	0%	0%
RIG AVALES S.G.R.	0%	99%	0%	1%
SEGURO AVAL S.G.R.	0%	0%	0%	0%
SOLIDUM S.G.R.	0%	18%	82%	0%
TREND S.G.R.	62%	0%	38%	1%
UNION S.G.R.	99%	0%	0%	1%
TOTAL	50%	25%	22%	3%

Distribución Mora: antigüedad



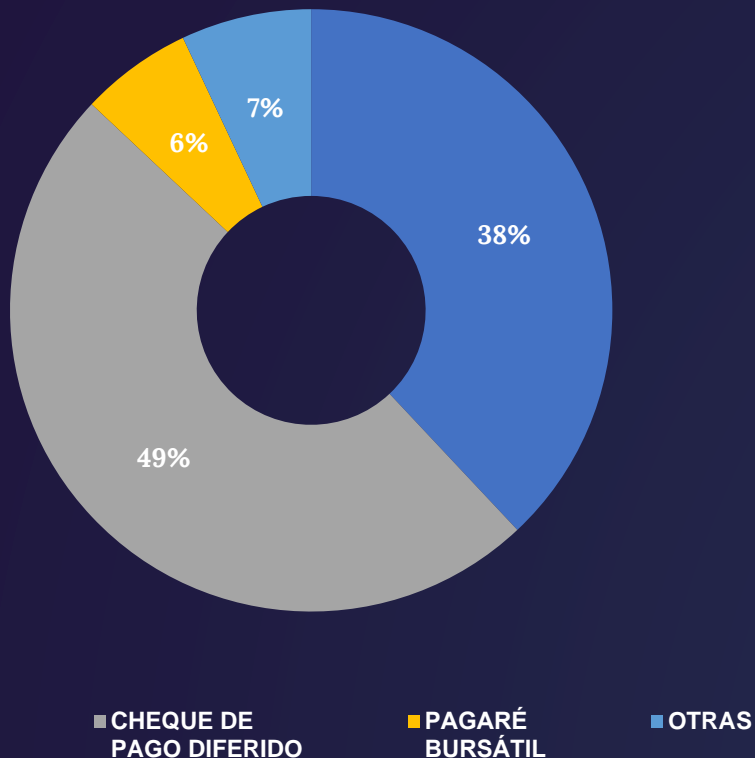
- Menor a 30 días
- Menor a 90 días
- Menor a 180 días
- Menor a 365 días
- Mayor a 365 días

S.G.R.	Menor a 30 días	Menor a 90 días	Menor a 180 días	Menor a 365 días	Mayor a 365 días
ACINDAR PYMES S.G.R.	1%	6%	8%	12%	73%
AFB AVALES S.G.R.	0%	100%	0%	0%	0%
AFFIDAVIT S.G.R.	0%	0%	0%	24%	76%
AFIANZAR S.G.R.	0%	99%	1%	0%	0%
AGROAVAL S.G.R.	97%	0%	0%	0%	2%
ALFA PYME S.G.R.	50%	1%	2%	25%	22%
ALIANZA S.G.R.	0%	0%	67%	30%	3%
AMERICANA DE AVALES S.G.R.	0%	100%	0%	0%	0%
ARGENPYMES S.G.R.	38%	22%	6%	16%	19%
ARGENTINA CIUDAD S.G.R.	0%	0%	0%	0%	0%
AVAL AR S.G.R.	0%	36%	1%	2%	62%
AVAL FEDERAL S.G.R.	3%	29%	15%	23%	29%
AVAL FERTIL S.G.R.	0%	0%	1%	1%	98%
AVAL GANADERO S.G.R.	0%	0%	0%	0%	0%
AVAL RURAL S.G.R.	0%	0%	17%	56%	27%
AVALES DEL CENTRO S.G.R.	0%	0%	0%	19%	80%
AVALUAR S.G.R.	0%	0%	0%	46%	54%
CAMPO AVAL S.G.R.	24%	19%	16%	30%	10%
CARDINAL S.G.R.	0%	0%	0%	0%	100%
CONAVAL S.G.R.	0%	0%	0%	100%	0%
CONFEDERAR NEA S.G.R.	0%	0%	0%	39%	61%
CONFIABLES S.G.R.	2%	1%	4%	4%	89%
CREAR S.G.R.	99%	0%	0%	1%	0%
CRECER S.G.R.	2%	45%	2%	13%	39%
CUYO AVAL S.G.R.	25%	24%	23%	0%	27%
DON MARIO S.G.R.	47%	35%	6%	10%	2%
EVOLUCION S.G.R.	0%	0%	0%	0%	0%
FID AVAL S.G.R.	0%	25%	0%	37%	38%
FIDEM S.G.R.	0%	1%	49%	50%	0%
FINTECH S.G.R.	37%	8%	21%	28%	5%
GARANTIAS BIND S.G.R.	7%	15%	33%	29%	16%
GARANTIZAR S.G.R.	7%	9%	18%	14%	53%
INNOVA S.G.R.	4%	8%	36%	53%	0%
INTEGRA PYMES S.G.R.	0%	1%	5%	58%	36%
INTERAVALES S.G.R.	0%	0%	0%	100%	0%
INTERGARANTIAS S.G.R.	0%	0%	0%	0%	100%
MILLS S.G.R.	2%	3%	12%	47%	37%
MOVIL S.G.R.	13%	3%	6%	26%	53%
NEUQUEN PYMES S.G.R.	11%	8%	6%	48%	26%
PATAGONIA S.G.R.	0%	0%	0%	0%	0%
POTENCIAR S.G.R.	55%	5%	22%	13%	4%
PROMOVER S.G.R.	0%	0%	0%	0%	0%
PYME AVAL S.G.R.	0%	0%	8%	5%	87%
RESILIENCIA S.G.R.	10%	13%	56%	13%	8%
RIG AVALES S.G.R.	0%	0%	0%	99%	1%
SEGURO AVAL S.G.R.	0%	0%	0%	0%	0%
SOLIDUM S.G.R.	76%	0%	0%	0%	24%
TREND S.G.R.	0%	0%	49%	51%	0%
UNION S.G.R.	0%	0%	0%	100%	0%
TOTAL	13%	10%	12%	17%	48%

Garantías Otorgadas: 2023 YTD vs. 2024 YTD

S.G.R.	GARANTÍAS OTORGADAS 2023 YTD		GARANTÍAS OTORGADAS 2024 YTD		MES	
	MONTO	CANTIDAD	MONTO	CANTIDAD	MONTO MAYO	CANTIDAD MAYO
ACINDAR PYMES S.G.R.	\$ 30.738.343.974	5.971	\$ 96.270.781.263	7.711	\$ 31.622.338.317	1.904
AFB AVALES S.G.R.	\$ 313.389.227	323	\$ 4.413.424.032	1.095	\$ 1.057.422.402	180
AFIDAVIT S.G.R.	\$ 1.727.594.846	734	\$ 5.183.118.326	683	\$ 1.237.716.605	122
AFIANZAR S.G.R.	\$ 281.140.107	271	\$ 3.949.044.806	342	\$ 1.232.825.000	77
AGROVAL S.G.R.	\$ 2.260.383.205	221	\$ 361.423.308	32	\$ -	0
ALFA PYME S.G.R.	\$ 907.018.340	212	\$ 3.544.829.068	138	\$ 1.030.266.363	34
ALIANZA S.G.R.	\$ 477.749.351	904	\$ 7.185.888.000	275	\$ 6.077.508.000	239
AMERICANA DE AVALES S.G.R.	\$ 628.858.640	116	\$ 4.039.544.116	277	\$ 319.231.260	16
ARGENPYMES S.G.R.	\$ 28.651.625.675	8.571	\$ 72.206.038.547	6.548	\$ 21.573.490.720	1.346
ARGENTINA CIUDAD S.G.R.	\$ -	0	\$ 342.000.000	40	\$ 295.000.000	29
AVAL AR S.G.R.	\$ 709.013.967	515	\$ 8.227.171.257	1.036	\$ 1.444.097.679	127
AVAL FEDERAL S.G.R.	\$ 3.239.878.166	1.373	\$ 8.993.077.265	1.483	\$ 865.981.741	293
AVAL FERTIL S.G.R.	\$ 1.963.031.310	436	\$ 4.747.733.024	360	\$ 2.081.778.000	103
AVAL GANADERO S.G.R.	\$ 1.023.141.703	273	\$ 4.325.649.149	352	\$ 1.137.897.064	101
AVAL RURAL S.G.R.	\$ 3.965.875.489	957	\$ 11.112.224.957	1.271	\$ 4.186.678.426	316
AVALES DEL CENTRO S.G.R.	\$ 2.348.370.390	1.778	\$ 9.954.119.357	2.603	\$ 2.168.933.903	403
AVALUAR S.G.R.	\$ 1.666.845.300	1.113	\$ 4.277.436.408	900	\$ 1.485.637.350	219
CAMPO AVAL S.G.R.	\$ 2.151.090.558	655	\$ 5.544.988.122	785	\$ 1.402.590.432	213
CARDINAL S.G.R.	\$ -	0	\$ -	0	\$ -	0
CONAVAL S.G.R.	\$ 2.820.076.476	479	\$ 6.002.974.716	506	\$ 863.241.161	56
CONFEDERAR NEA S.G.R.	\$ 191.498.582	242	\$ 3.262.056.877	267	\$ 165.700.000	9
CONFIABLES S.G.R.	\$ 57.281.893	148	\$ 1.432.842.773	269	\$ 556.624.299	32
CREAR S.G.R.	\$ 319.987.474	269	\$ 6.739.341.945	815	\$ 1.117.764.005	95
CRE CER S.G.R.	\$ 7.650.549.862	3.033	\$ 22.239.565.532	3.114	\$ 6.285.591.718	760
CUYO AVAL S.G.R.	\$ 1.389.269.471	438	\$ 2.990.787.295	443	\$ 942.689.889	49
DON MARIO S.G.R.	\$ 6.542.975.923	844	\$ 1.128.962.641	29	\$ 1.125.281.181	25
EVOLUCION S.G.R.	\$ -	0	\$ 1.561.859.620	91	\$ 1.109.859.620	67
FID AVAL S.G.R.	\$ 1.278.780.954	613	\$ 3.585.593.141	650	\$ 997.466.624	124
FIDEM S.G.R.	\$ 2.110.523.105	774	\$ 4.742.838.467	832	\$ 1.282.021.896	154
FINTECH S.G.R.	\$ 11.077.603.673	1.152	\$ 40.568.158.719	1.802	\$ 15.912.854.031	514
GARANTÍAS BIND S.G.R.	\$ 10.926.262.341	2.204	\$ 30.684.010.722	2.926	\$ 12.394.965.096	805
GARANTIZAR S.G.R.	\$ 32.249.527.363	10.714	\$ 134.595.790.422	15.940	\$ 47.642.013.363	4.150
INNOVA S.G.R.	\$ 3.343.307.783	1.334	\$ 9.008.598.629	1.279	\$ 2.443.192.693	239
INTEGRA PYMES S.G.R.	\$ 2.808.433.579	1.472	\$ 10.181.024.220	1.897	\$ 2.078.743.788	353
INTERVALES S.G.R.	\$ 1.004.252	5	\$ -	0	\$ -	0
INTERGARANTIAS S.G.R.	\$ 1.004.252	5	\$ -	0	\$ -	0
MILLS S.G.R.	\$ 1.739.210.377	982	\$ 6.370.446.641	1.106	\$ 2.288.542.720	281
MOVIL S.G.R.	\$ 4.520.078.533	1.963	\$ 13.463.486.799	1.762	\$ 2.744.118.017	372
NEUQUEN PYMES S.G.R.	\$ 803.066.493	756	\$ 1.673.179.822	577	\$ 352.996.401	111
PATAGONIA S.G.R.	\$ -	0	\$ -	0	\$ -	0
POTENCIAR S.G.R.	\$ 20.778.776.142	4.616	\$ 38.400.419.585	4.729	\$ 14.602.167.821	1.395
PROMOVER S.G.R.	\$ 894.457.660	268	\$ 3.152.892.123	268	\$ 1.473.764.921	71
PYME AVAL S.G.R.	\$ 1.349.705.336	413	\$ 2.054.052.403	253	\$ 742.350.000	33
RESILIENCIA S.G.R.	\$ 776.079.197	412	\$ 3.042.918.457	814	\$ 1.396.958.125	264
RIG AVALES S.G.R.	\$ 680.474.988	828	\$ 2.412.163.793	899	\$ 733.306.802	199
SEGURO AVAL S.G.R.	\$ -	0	\$ -	0	\$ -	0
SOLIDUM S.G.R.	\$ 1.417.026.599	276	\$ 742.680.269	105	\$ 245.441.925	32
TREND S.G.R.	\$ 1.247.395.894	1.018	\$ 7.090.068.414	934	\$ 1.484.240.572	174
UNION S.G.R.	\$ 1.329.318.878	504	\$ 3.919.104.007	596	\$ 1.170.577.886	126
TOTAL	\$ 201.357.027.328	60.185	\$ 615.724.309.041	68.834	\$ 201.371.867.814	16.212

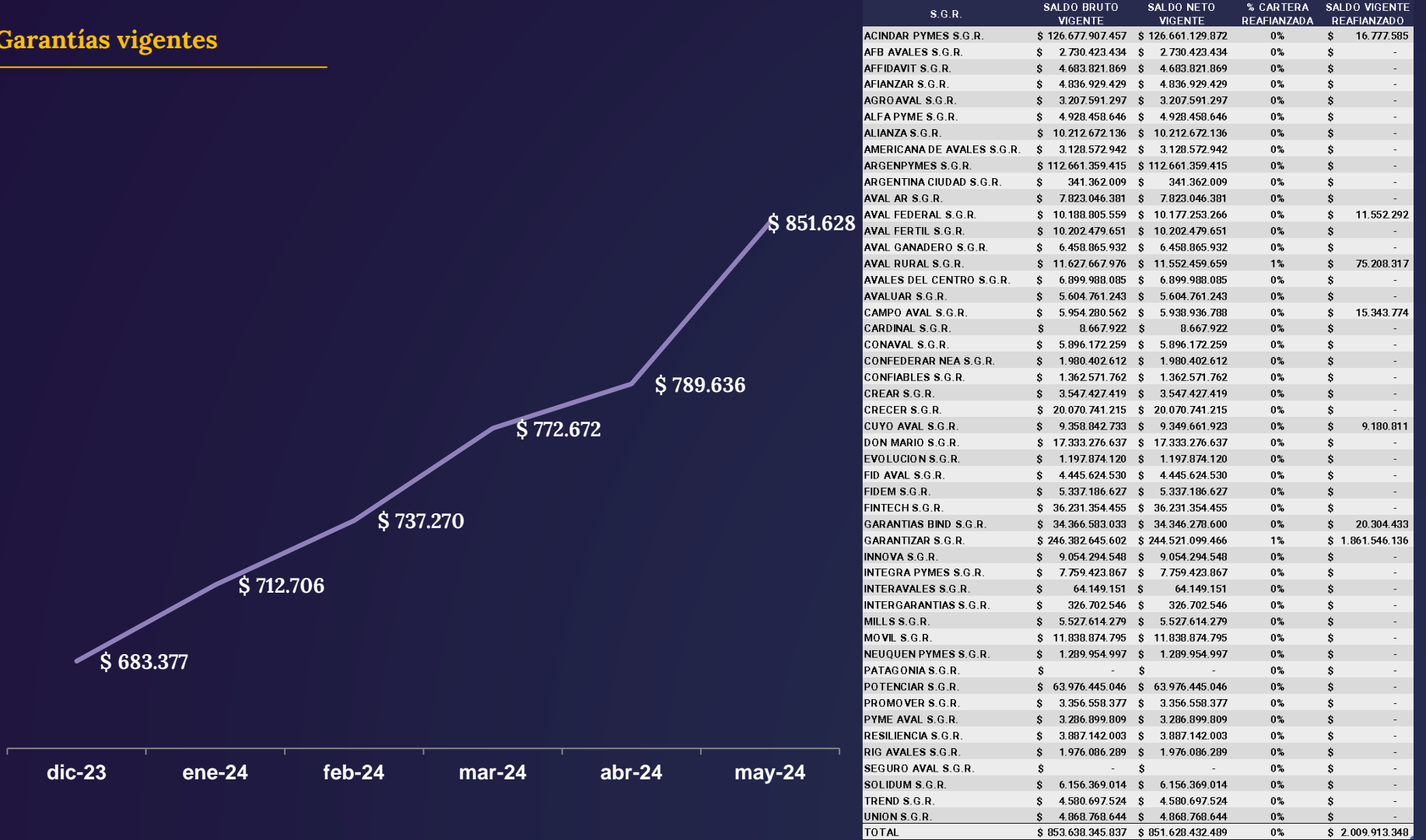
Garantías Otorgadas 2024 YTD: por tipo



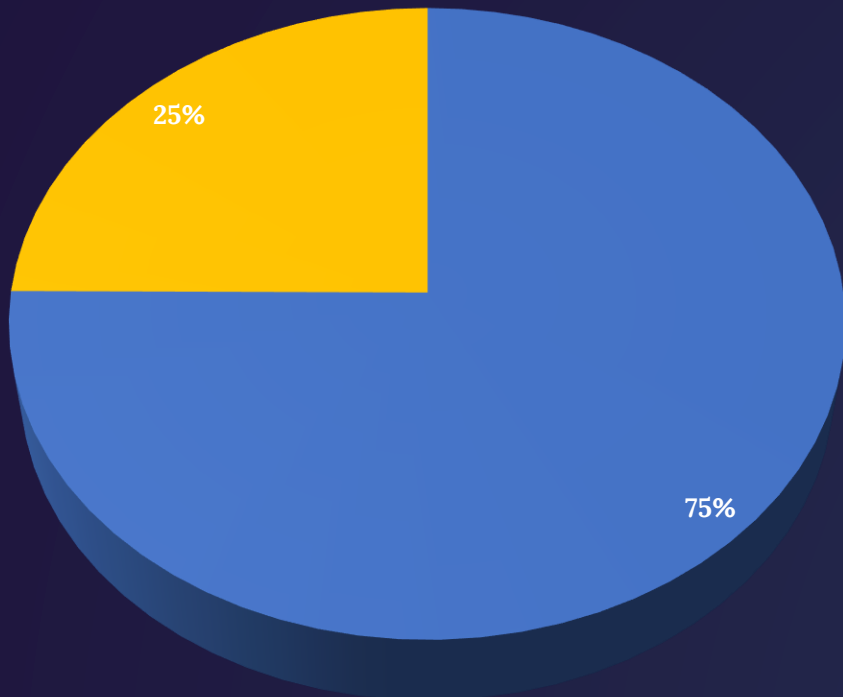
S.G.R.	PRÉSTAMO BANCARIO	FINANCIERAS - PUBLICAS	CHEQUE DE PAGO DIFERIDO	PAGARÉ BURSÁTIL	OTRAS
ACINDAR PYMES S.G.R.	35%	0%	46%	2%	17%
AFB AVALES S.G.R.	11%	1%	81%	7%	0%
AFFIDAVIT S.G.R.	35%	1%	64%	0%	0%
AFIANZAR S.G.R.	9%	1%	42%	47%	1%
AGROAVAL S.G.R.	12%	9%	18%	60%	0%
ALFA PYME S.G.R.	36%	0%	57%	7%	0%
ALIANZA S.G.R.	100%	0%	0%	0%	0%
AMERICANA DE AVALES S.G.R.	14%	0%	76%	10%	0%
ARGENPYMES S.G.R.	22%	0%	65%	6%	6%
ARGENTINA CIUDAD S.G.R.	100%	0%	0%	0%	0%
AVAL AR S.G.R.	6%	0%	62%	15%	17%
AVAL FEDERAL S.G.R.	22%	0%	73%	4%	0%
AVAL FERTIL S.G.R.	15%	0%	25%	60%	0%
AVAL GANADERO S.G.R.	33%	0%	63%	3%	1%
AVAL RURAL S.G.R.	19%	0%	55%	7%	19%
AVALES DEL CENTRO S.G.R.	10%	0%	88%	2%	0%
AVALUAR S.G.R.	28%	4%	64%	5%	0%
CAMPO AVAL S.G.R.	24%	0%	71%	1%	4%
CARDINAL S.G.R.	0%	0%	0%	0%	0%
CONAVAL S.G.R.	40%	0%	25%	3%	32%
CONFEDERAR NEA S.G.R.	5%	1%	44%	50%	0%
CONFIALES S.G.R.	0%	4%	96%	0%	0%
CREAR S.G.R.	1%	1%	25%	47%	27%
CRECER S.G.R.	17%	0%	78%	4%	1%
CUYO AVAL S.G.R.	61%	8%	21%	8%	2%
DON MARIO S.G.R.	36%	0%	64%	0%	0%
EVOLUCION S.G.R.	0%	0%	28%	72%	0%
FID AVAL S.G.R.	13%	1%	74%	12%	0%
FIDEM S.G.R.	32%	0%	64%	4%	0%
FINTECH S.G.R.	89%	0%	10%	1%	0%
GARANTIAS BIND S.G.R.	38%	0%	51%	9%	2%
GARANTIZAR S.G.R.	55%	1%	39%	1%	4%
INNOVA S.G.R.	31%	0%	68%	0%	0%
INTEGRA PYMES S.G.R.	17%	0%	75%	7%	1%
INTERAVALES S.G.R.	0%	0%	0%	0%	0%
INTERGARANTIAS S.G.R.	0%	0%	0%	0%	0%
MILLS S.G.R.	38%	0%	62%	0%	0%
MOVIL S.G.R.	32%	0%	63%	0%	5%
NEUQUEN PYMES S.G.R.	21%	0%	75%	4%	0%
PATAGONIA S.G.R.	0%	0%	0%	0%	0%
POTENCIAR S.G.R.	31%	0%	38%	16%	14%
PROMOVER S.G.R.	27%	0%	44%	29%	0%
PYME AVAL S.G.R.	0%	6%	40%	53%	0%
RESILIENCIA S.G.R.	35%	0%	56%	8%	1%
RIG AVALES S.G.R.	9%	1%	87%	3%	0%
SEGURO AVAL S.G.R.	0%	0%	0%	0%	0%
SOLIDUM S.G.R.	13%	4%	29%	16%	38%
TREND S.G.R.	30%	0%	61%	8%	0%
UNION S.G.R.	45%	1%	54%	0%	1%
TOTAL	38%	0%	49%	6%	7%

Garantías vigentes

Millones



Garantías vigentes: porcentaje de saldo por moneda



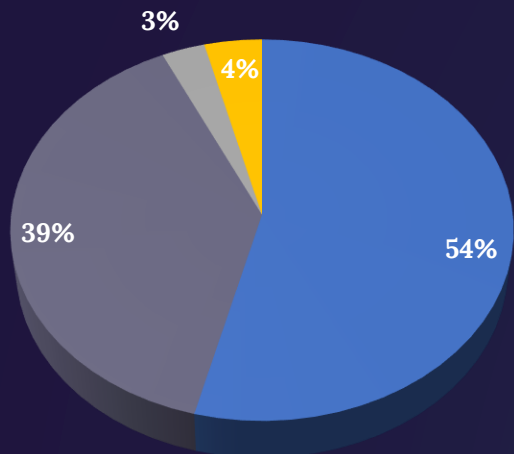
■ % DEL SALDO EN PESOS ■ % DEL SALDO EN DÓLARES

SGR	% DEL SALDO		
	EN PESOS	EN DÓLARES	EN UVA
ACINDAR PYMES S.G.R.	83%	17%	0%
AFB AVALES S.G.R.	85%	15%	0%
AFFIDAVIT S.G.R.	96%	4%	0%
AFIANZAR S.G.R.	35%	65%	0%
AGRO AVAL S.G.R.	16%	84%	0%
ALFA PYME S.G.R.	54%	46%	0%
ALIANZA S.G.R.	100%	0%	0%
AMERICANA DE AVALES S.G.R.	69%	31%	0%
ARGENPYMES S.G.R.	62%	38%	0%
ARGENTINA CIUDAD S.G.R.	100%	0%	0%
AVAL AR S.G.R.	46%	54%	0%
AVAL FEDERAL S.G.R.	89%	11%	0%
AVAL FERTIL S.G.R.	14%	86%	0%
AVAL GANADERO S.G.R.	64%	36%	0%
AVAL RURAL S.G.R.	51%	49%	0%
AVALES DEL CENTRO S.G.R.	92%	8%	0%
AVALUAR S.G.R.	70%	30%	0%
CAMPO AVAL S.G.R.	89%	11%	0%
CARDINAL S.G.R.	100%	0%	0%
CONAVAL S.G.R.	64%	36%	0%
CONFEDERAR NEA S.G.R.	38%	62%	0%
CONFIABLES S.G.R.	100%	0%	0%
CREAR S.G.R.	53%	47%	0%
CRECER S.G.R.	84%	16%	0%
CUYO AVAL S.G.R.	74%	26%	0%
DON MARIO S.G.R.	18%	82%	0%
EVOLUCION S.G.R.	94%	6%	0%
FID AVAL S.G.R.	53%	47%	0%
FIDEM S.G.R.	65%	35%	0%
FINTECH S.G.R.	94%	6%	0%
GARANTIAS BIND S.G.R.	62%	38%	0%
GARANTIZAR S.G.R.	92%	8%	0%
INNOVA S.G.R.	72%	28%	0%
INTEGRA PYMES S.G.R.	82%	18%	0%
INTERAVALS S.G.R.	100%	0%	0%
INTERGARANTIAS S.G.R.	100%	0%	0%
MILLS S.G.R.	94%	6%	0%
MOVIL S.G.R.	100%	0%	0%
NEUQUEN PYMES S.G.R.	95%	5%	0%
PATAGONIA S.G.R.	0%	0%	0%
POTENCIAR S.G.R.	45%	55%	0%
PROMOVER S.G.R.	49%	51%	0%
PYME AVAL S.G.R.	42%	58%	0%
RESILIENCIA S.G.R.	79%	21%	0%
RIG AVALES S.G.R.	78%	22%	0%
SEGURO AVAL S.G.R.	0%	0%	0%
SOLIDUM S.G.R.	14%	86%	0%
TREND S.G.R.	84%	16%	0%
UNION S.G.R.	99%	1%	0%
TOTAL	75%	25%	0%

Garantías vigentes: por tipo de acreedor y por banco



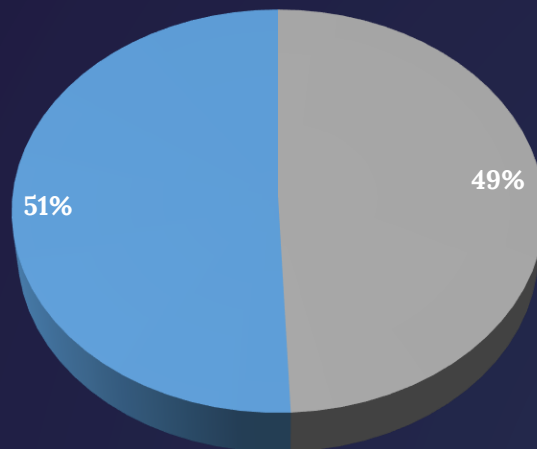
Tipo de Acreedor



- BANCARIAS
- MERCADO DE VALORES
- PÚBLICAS
- OTRAS



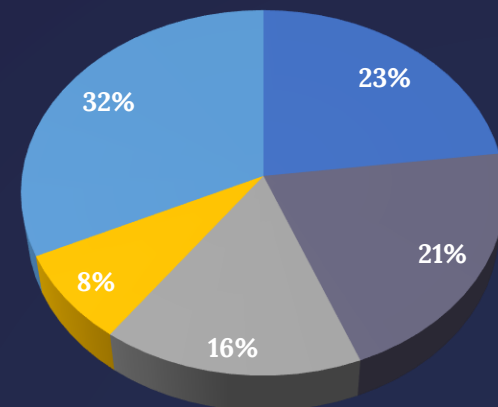
Por Banco



- PÚBLICO
- PRIVADO

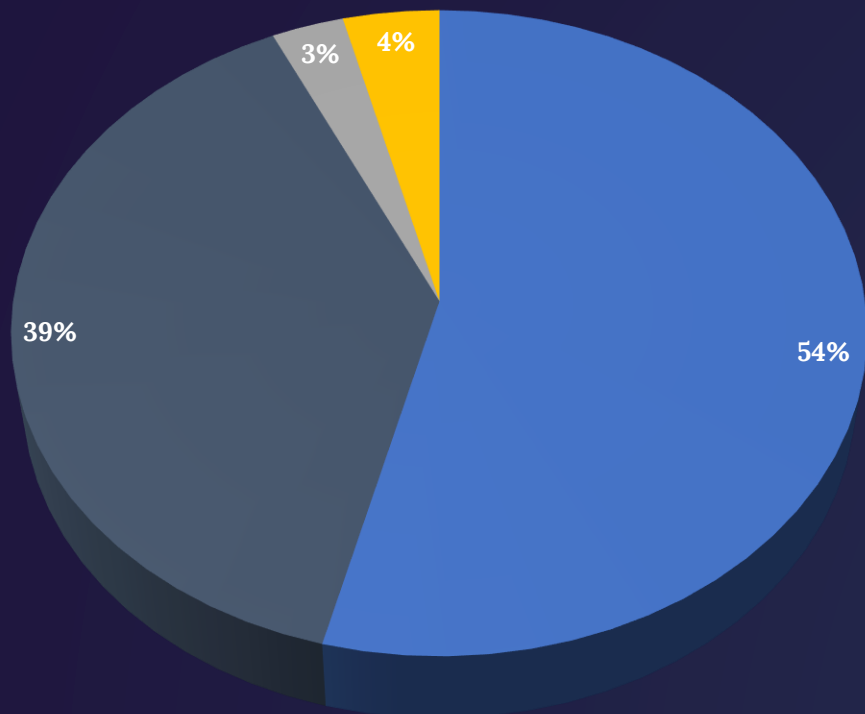


Distribución por Banco



- BANCO DE GALICIA Y BUENOS AIRES S.A.
- BANCO DE LA NACIÓN ARGENTINA
- BANCO SANTANDER S.A.
- BANCO MACRO S.A.
- RESTO

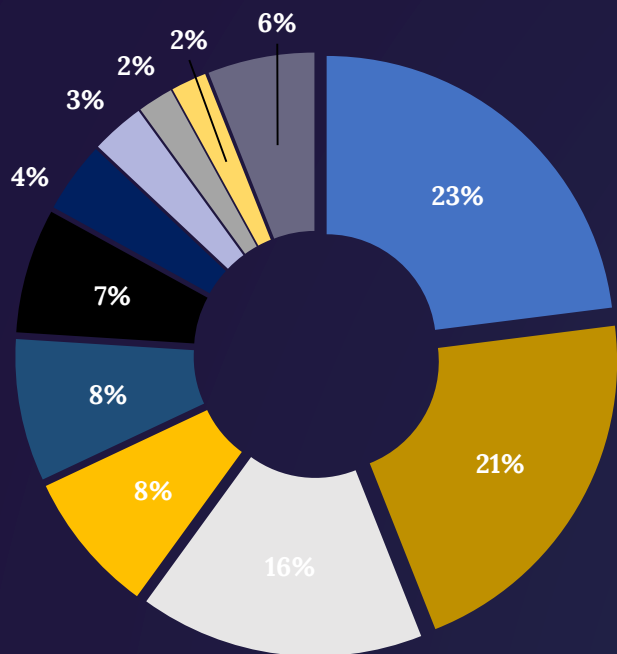
Garantías vigentes: por tipo de acreedor y SGR



■ BANCARIAS
 ■ MERCADO DE VALORES
 ■ PÚBLICAS
 ■ OTRAS

S.G.R.	BANCARIAS	MERCADO DE VALORES	PÚBLICAS	OTRAS
ACINDAR PYMES S.G.R.	60%	30%	1%	8%
AFB AVALES S.G.R.	19%	75%	6%	0%
AFFIDAVIT S.G.R.	56%	40%	3%	1%
AFIANZAR S.G.R.	10%	85%	5%	1%
AGROAVAL S.G.R.	18%	76%	6%	0%
ALFA PYME S.G.R.	32%	67%	1%	0%
ALIANZA S.G.R.	100%	0%	0%	0%
AMERICANA DE AVALES S.G.R.	23%	76%	1%	0%
ARGENPYMES S.G.R.	32%	56%	4%	9%
ARGENTINA CIUDAD S.G.R.	100%	0%	0%	0%
AVAL AR S.G.R.	7%	73%	2%	18%
AVAL FEDERAL S.G.R.	50%	45%	3%	2%
AVAL FERTIL S.G.R.	10%	89%	2%	0%
AVAL GANADERO S.G.R.	33%	64%	2%	1%
AVAL RURAL S.G.R.	28%	65%	1%	6%
AVALES DEL CENTRO S.G.R.	32%	63%	5%	0%
AVALUAR S.G.R.	36%	55%	9%	0%
CAMPO AVAL S.G.R.	54%	44%	2%	0%
CARDINAL S.G.R.	97%	0%	3%	0%
CONAVAL S.G.R.	52%	46%	1%	1%
CONFEDERAR NEA S.G.R.	5%	83%	12%	0%
CONFIABLES S.G.R.	5%	70%	24%	0%
CREAR S.G.R.	0%	93%	7%	0%
CRECER S.G.R.	40%	57%	2%	1%
CUYO AVAL S.G.R.	56%	24%	18%	2%
DON MARIO S.G.R.	11%	88%	1%	0%
EVOLUCION S.G.R.	0%	100%	0%	0%
FID AVAL S.G.R.	14%	81%	5%	0%
FIDEM S.G.R.	36%	61%	3%	0%
FINTECH S.G.R.	88%	12%	0%	0%
GARANTIAS BIND S.G.R.	49%	50%	1%	1%
GARANTIZAR S.G.R.	80%	14%	3%	3%
INNOVA S.G.R.	41%	58%	2%	0%
INTEGRA PYMES S.G.R.	33%	62%	5%	1%
INTERAVALES S.G.R.	3%	0%	97%	0%
INTERGARANTIAS S.G.R.	76%	0%	23%	0%
MILLS S.G.R.	62%	36%	0%	2%
MOVIL S.G.R.	63%	29%	3%	6%
NEUQUEN PYMES S.G.R.	53%	38%	9%	0%
PATAGONIA S.G.R.	0%	0%	0%	0%
PO TENCIAR S.G.R.	30%	63%	0%	7%
PROMOVER S.G.R.	30%	69%	1%	0%
PYME AVAL S.G.R.	6%	94%	10%	0%
RESILIENCIA S.G.R.	47%	50%	2%	2%
RIG AVALES S.G.R.	20%	71%	10%	0%
SEGURO AVAL S.G.R.	0%	0%	0%	0%
SOLIDUM S.G.R.	3%	93%	3%	2%
TREND S.G.R.	44%	53%	3%	0%
UNION S.G.R.	68%	27%	4%	1%
TOTAL	54%	39%	3%	4%

Garantías vigentes: por acreedor bancario

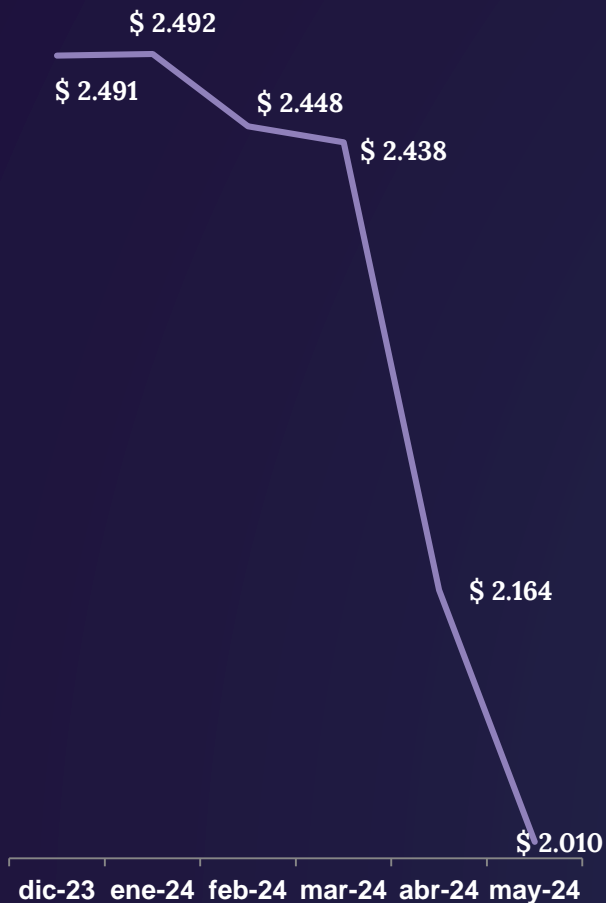


- BANCO DE GALICIA Y BUENOS AIRES S.A.
- BANCO DE LA NACIÓN ARGENTINA
- BANCO SANTANDER S.A.
- BANCO MACRO S.A.
- BANCO DE INVERSIÓN Y COMERCIO EXTERIOR S.A.
- BANCO DE LA CIUDAD DE BUENOS AIRES
- HSBC BANK ARGENTINA S.A.
- BANCO PATAGONIA S.A.
- BBVA BANCO FRANCÉS S.A.
- BANCO SUPERVIELLE S.A.
- RESTO

ACREEDORES BANCARIOS	SALDO BRUTO VIGENTE	APORTES VIGENTES EN EL FDR DE SGR	% DEL SALDO BRUTO
BANCO DE GALICIA Y BUENOS AIRES S.A.	\$ 104.599.900.100	\$ 13.621.379.137	23%
BANCO DE LA NACIÓN ARGENTINA	\$ 98.106.344.446	\$ 38.778.445.694	21%
BANCO SANTANDER S.A.	\$ 71.782.905.455	\$ 32.171.658.283	16%
BANCO DE INVERSIÓN Y COMERCIO EXTERIOR S.A.	\$ 35.012.502.844	\$ 1.192.596.403	8%
BANCO MACRO S.A.	\$ 36.821.498.666	\$ 14.618.944.995	8%
BANCO DE LA CIUDAD DE BUENOS AIRES	\$ 33.317.979.432	\$ 4.266.473.464	7%
HSBC BANK ARGENTINA S.A.	\$ 18.953.764.053	\$ -	4%
BANCO PATAGONIA S.A.	\$ 13.556.994.964	\$ 3.708.294.187	3%
BBVA BANCO FRANCÉS S.A.	\$ 10.531.511.757	\$ -	2%
BANCO SUPERVIELLE S.A.	\$ 9.701.466.518	\$ 1.208.116.000	2%
BANCO HIPOTECARIO S.A.	\$ 3.970.191.817	\$ 10.000.000	1%
BANCO DE LA PROVINCIA DE CÓRDOBA S.A.	\$ 3.070.858.425	\$ 2.465.411.101	1%
BANCO DE LA PROVINCIA DE BUENOS AIRES	\$ 2.018.590.314	\$ -	1%
BANCO COMAFI S.A.	\$ 2.043.160.272	\$ 9.044.969.474	1%
BANCO ITAÚ ARGENTINA S.A.	\$ 5.076.797.738	\$ -	1%
BANCO INDUSTRIAL S.A.	\$ 2.666.669.047	\$ 48.367.985.517	1%
BANCO DE LA PAMPA S.E.M.	\$ 2.083.440.319	\$ 1.025.148.936	0%
ICBC S.A.	\$ 1.100.505.356	\$ 1.697.835.235	0%
BANCO PROVINCIA DEL NEUQUÉN S.A.	\$ 1.494.749.703	\$ -	0%
NUEVO BANCO DE SANTA FE S.A.	\$ 925.829.147	\$ 75.000.000	0%
BANCO DE SAN JUAN S.A.	\$ 1.164.792.011	\$ 60.000.000	0%
BANCO CREDICOOP COOPERATIVO LTDO.	\$ 1.947.946.358	\$ -	0%
BANCO DEL CHUBUT S.A.	\$ 494.238.311	\$ 875.853.258	0%
BANCO DEL SOL SA	\$ 353.540.752	\$ -	0%
BANCO DE CORRIENTES S.A.	\$ 351.061.144	\$ 320.645.877	0%
NUEVO BANCO DEL CHACO S.A.	\$ 230.145.854	\$ 691.577.230	0%
NUEVO BANCO DE LA RIOJA S.A.	\$ 245.228.959	\$ 247.889.820	0%
NUEVO BANCO DE ENTRE RÍOS S.A.	\$ 145.183.065	\$ 65.000.000	0%
BANCO CMF S.A.	\$ 16.742.424	\$ 95.000.000	0%
BANCO MERIDIAN S.A.	\$ 170.145.000	\$ 54.800.000	0%
CITIBANK S.A.	\$ 5.625.000	\$ -	0%
BANCO MUNICIPAL DE ROSARIO	\$ 2.373.810	\$ 836.413.489	0%
BANCO PROVINCIA DE TIERRA DEL FUEGO	\$ 561.439	\$ -	0%
BANCO DE COMERCIO S.A.	\$ 30.000.000	\$ 2.317.499.999	0%
BANCO BICA S.A.	\$ 1.234.484	\$ 1.500.000	0%
BANCO DE FORMOSA S.A.	\$ -	\$ 605.674.317	0%
BANCO COINAG S.A.	\$ 24.355.502	\$ 285.978.981	0%
WILOBANK S.A.	\$ 20.584	\$ -	0%
TOTAL	\$ 462.018.855.069	\$ 178.710.091.395	100%

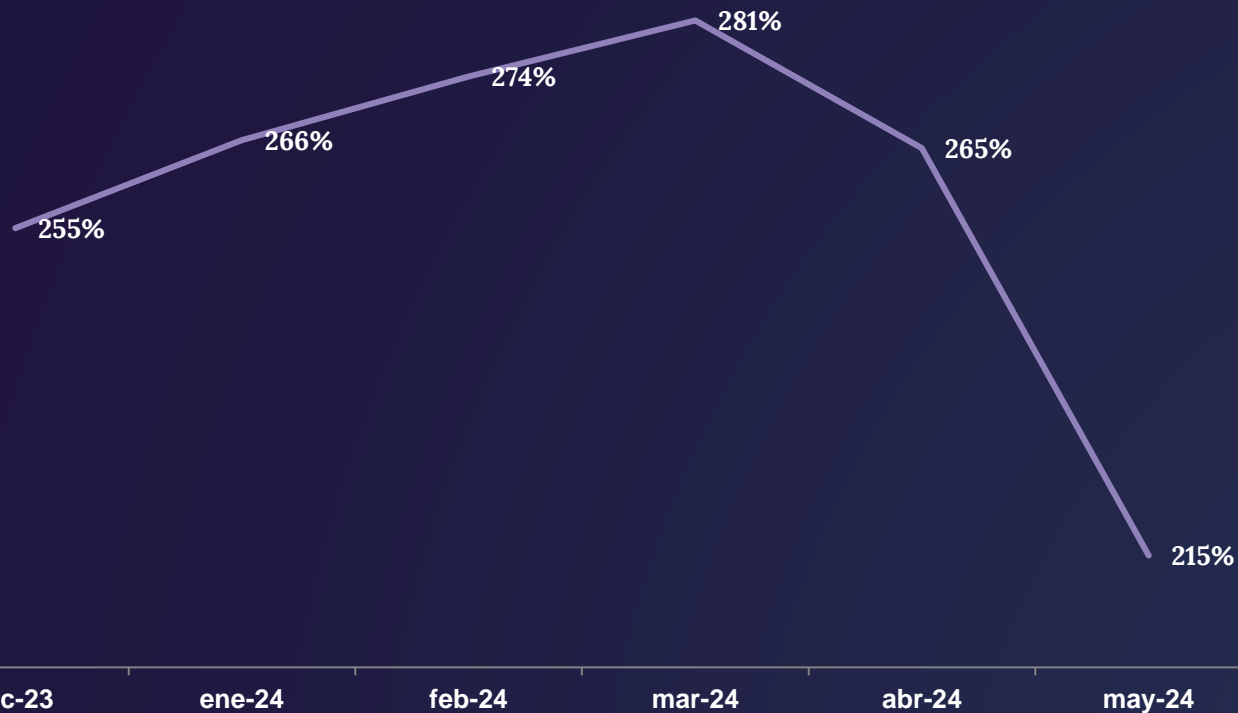
Garantías reafianzadas

Millones



S.G.R.	MONTO AUTORIZADO A REAFIANZAR POR FOGAR	SALDO VIGENTE REAFIANZADO	CANTIDAD DE GARANTÍAS VIGENTES REAFIANZADAS
ACINDAR PYMES S.G.R.	\$ 300.000.000	\$ 16.777.585	6
AFFIDAVIT S.G.R.	\$ 20.000.000	\$ -	0
AGRO AVAL S.G.R.	\$ 20.000.000	\$ -	0
ARGENPYMES S.G.R.	\$ 20.000.000	\$ -	0
AVAL FEDERAL S.G.R.	\$ 380.000.000	\$ 11.552.292	4
AVAL FERTIL S.G.R.	\$ 80.000.000	\$ -	0
AVAL RURAL S.G.R.	\$ 900.000.000	\$ 75.208.317	197
AVALES DEL CENTRO S.G.R.	\$ 20.000.000	\$ -	0
AVALUAR S.G.R.	\$ 20.000.000	\$ -	0
CAMPO AVAL S.G.R.	\$ 40.000.000	\$ 15.343.774	9
CARDINAL S.G.R.	\$ 100.000.000	\$ -	0
CONFEDERAR NEA S.G.R.	\$ 20.000.000	\$ -	0
CRECER S.G.R.	\$ 220.000.000	\$ -	0
CUYO AVAL S.G.R.	\$ 270.000.000	\$ 9.180.811	25
GARANTIAS BIND S.G.R.	\$ 100.000.000	\$ 20.304.433	44
GARANTIZAR S.G.R.	\$ 6.400.000.000	\$ 1.861.546.136	1.537
INTEGRA PYMES S.G.R.	\$ 20.000.000	\$ -	0
INTERGARANTIAS S.G.R.	\$ 300.000.000	\$ -	0
MOVIL S.G.R.	\$ 900.000.000	\$ -	0
POTENCIAR S.G.R.	\$ 20.000.000	\$ -	0
PROMOVER S.G.R.	\$ 20.000.000	\$ -	0
PYME AVAL S.G.R.	\$ 100.000.000	\$ -	0
RESILIENCIA S.G.R.	\$ 20.000.000	\$ -	0
UNION S.G.R.	\$ 40.000.000	\$ -	0
TOTAL	\$ 10.330.000.000	\$ 2.009.913.348	1.822

Solvencia

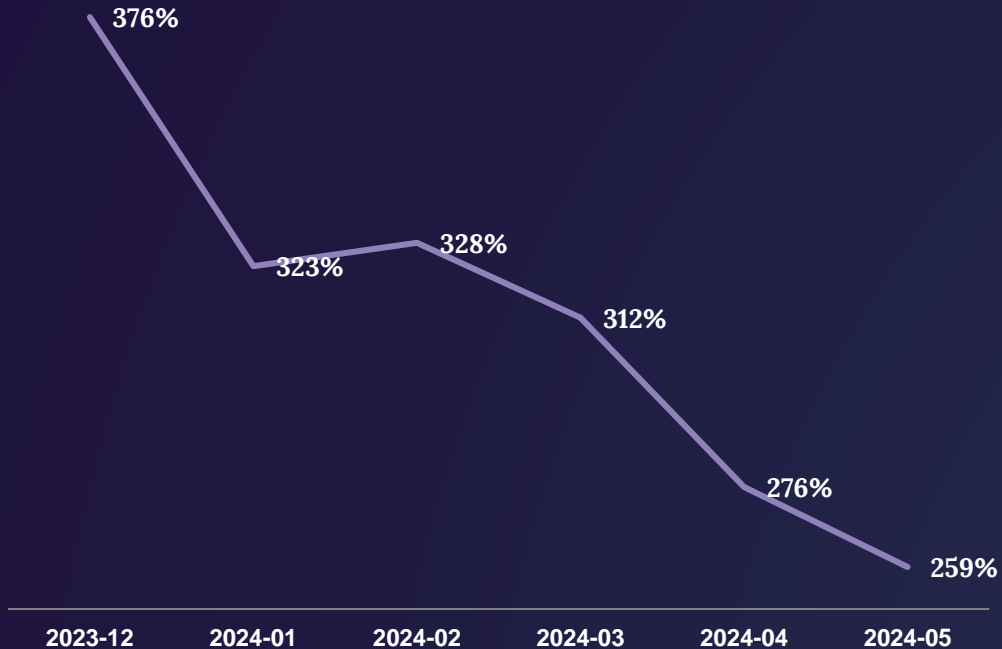


Variación mensual: -19%

Variación anual: -29%

S.G.R.	SOLVENCIA
ACINDAR PYMES S.G.R.	246%
AFB AVALES S.G.R.	145%
AFFIDAVIT S.G.R.	202%
AFIANZAR S.G.R.	211%
AGROAVAL S.G.R.	99%
ALFA PYME S.G.R.	228%
ALIANZA S.G.R.	307%
AMERICANA DE AVALES S.G.R.	136%
ARGENPYMES S.G.R.	180%
ARGENTINA CIUDAD S.G.R.	40%
AVAL AR S.G.R.	338%
AVAL FEDERAL S.G.R.	280%
AVAL FERTIL S.G.R.	210%
AVAL GANADERO S.G.R.	271%
AVAL RURAL S.G.R.	244%
AVALES DEL CENTRO S.G.R.	297%
AVALUAR S.G.R.	250%
CAMPO AVAL S.G.R.	245%
CARDINAL S.G.R.	-
CONAVAL S.G.R.	189%
CONFEDERAR NEA S.G.R.	85%
CONFIABLES S.G.R.	58%
CREAR S.G.R.	156%
CRECER S.G.R.	328%
CUYO AVAL S.G.R.	269%
DON MARIO S.G.R.	210%
EVOLUCION S.G.R.	141%
FID AVAL S.G.R.	226%
FIDEM S.G.R.	113%
FINTECH S.G.R.	190%
GARANTIAS BIND S.G.R.	155%
GARANTIZAR S.G.R.	230%
INNOVA S.G.R.	144%
INTEGRA PYMES S.G.R.	157%
INTERVALES S.G.R.	-
INTERGARANTIAS S.G.R.	-
MILLS S.G.R.	243%
MOVIL S.G.R.	263%
NEUQUEN PYMES S.G.R.	90%
PATAGONIA S.G.R.	0%
POTENCIAR S.G.R.	328%
PROMOVER S.G.R.	144%
PYME AVAL S.G.R.	176%
RESILIENCIA S.G.R.	169%
RIG AVALES S.G.R.	117%
SEGURO AVAL S.G.R.	0%
SOLIDUM S.G.R.	265%
TREND S.G.R.	198%
UNION S.G.R.	210%
TOTAL	215%

Grado de Utilización del FDR (GDU)

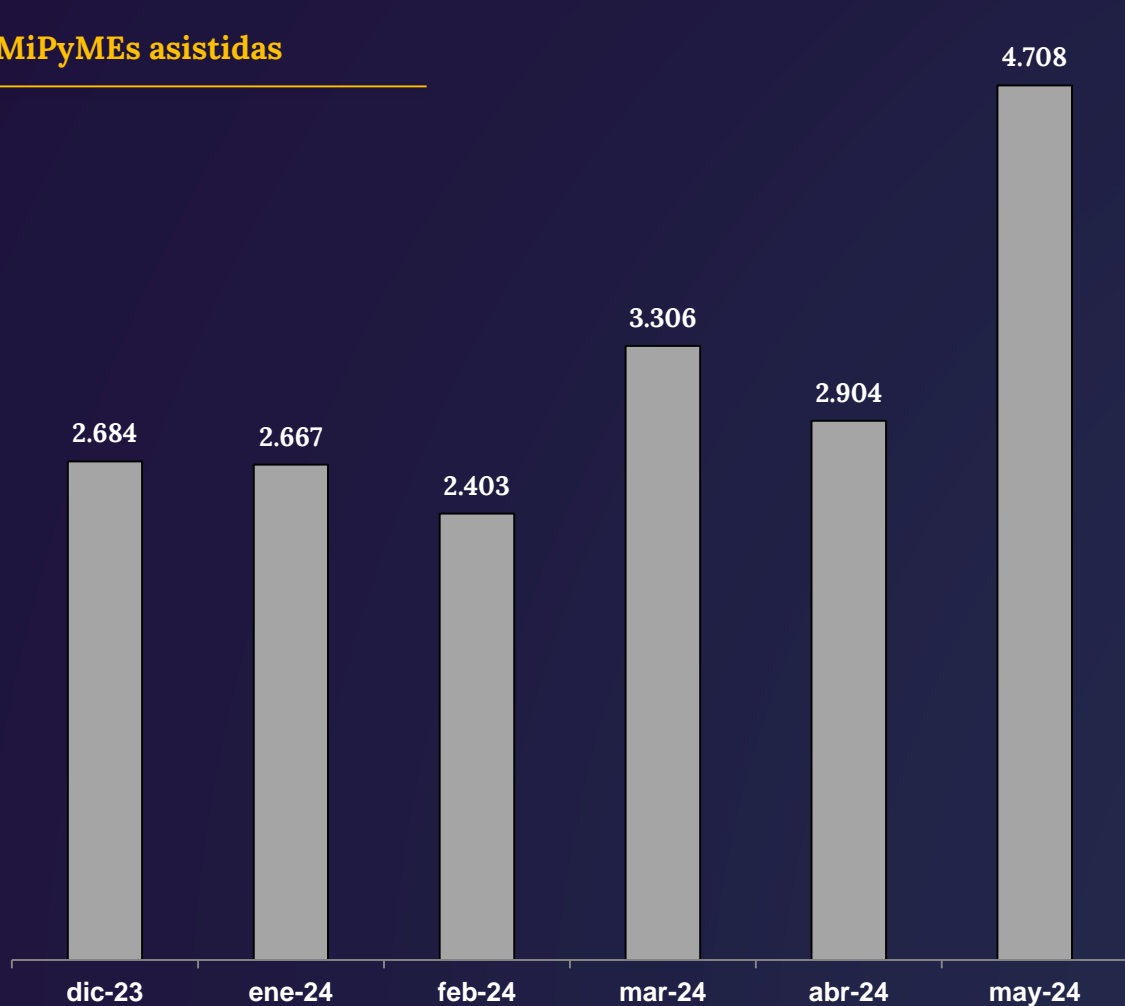


Variación mensual: -6%

Promedio semestral: 297%

S. G. R.	ÚLTIMO AÑO	ÚLTIMO SEMESTRE	ÚLTIMO TRIMESTRE	MES
ACINDAR PYMES S.G.R.	605%	497%	482%	494%
AFB AVALES S.G.R.	212%	113%	117%	129%
AFFIDAVIT S.G.R.	343%	258%	266%	267%
AFIANZAR S.G.R.	276%	201%	202%	221%
AGRO AVAL S.G.R.	393%	409%	398%	318%
ALFA PYME S.G.R.	243%	252%	264%	280%
ALIANZA S.G.R.	216%	205%	223%	218%
AMERICANA DE AVALES S.G.R.	183%	153%	160%	149%
ARGENPYMES S.G.R.	550%	500%	486%	454%
ARGENTINA CIUDAD S.G.R.	3%	7%	14%	40%
AVAL AR S.G.R.	354%	257%	286%	318%
AVAL FEDERAL S.G.R.	411%	340%	347%	347%
AVAL FERTIL S.G.R.	542%	524%	473%	394%
AVAL GANADERO S.G.R.	462%	440%	382%	376%
AVAL RURAL S.G.R.	415%	390%	365%	325%
AVALES DEL CENTRO S.G.R.	437%	347%	335%	365%
AVALUAR S.G.R.	487%	404%	375%	372%
CAMPO AVAL S.G.R.	422%	372%	384%	379%
CARDINAL S.G.R.	5%	4%	4%	4%
CONAVAL S.G.R.	360%	301%	288%	278%
CONFEDERAR NEA S.G.R.	376%	148%	108%	142%
CONFIABLES S.G.R.	400%	348%	98%	78%
CREAR S.G.R.	213%	209%	225%	173%
CRECER S.G.R.	457%	375%	379%	397%
CUYO AVAL S.G.R.	659%	517%	484%	486%
DON MARIO S.G.R.	780%	878%	723%	452%
EVOLUCION S.G.R.	9%	18%	37%	100%
FID AVAL S.G.R.	293%	265%	267%	273%
FIDEM S.G.R.	420%	382%	350%	297%
FINTECH S.G.R.	333%	249%	254%	223%
GARANTIAS BIND S.G.R.	458%	414%	364%	233%
GARANTIZAR S.G.R.	680%	541%	496%	425%
INNOVA S.G.R.	457%	412%	402%	335%
INTEGRA PYMES S.G.R.	456%	402%	400%	365%
INTERAVALS S.G.R.	47%	45%	44%	44%
INTERGARANTIAS S.G.R.	83%	68%	60%	56%
MILLS S.G.R.	402%	304%	252%	250%
MOVIL S.G.R.	494%	429%	450%	447%
NEUQUEN PYMES S.G.R.	339%	181%	147%	153%
PATAGONIA S.G.R.	0%	0%	0%	0%
POTENCIAR S.G.R.	576%	575%	567%	577%
PROMOVER S.G.R.	182%	144%	116%	121%
PYME AVAL S.G.R.	224%	224%	209%	225%
RESILIENCIA S.G.R.	518%	350%	298%	293%
RIG AVALES S.G.R.	196%	151%	143%	146%
SEGURO AVAL S.G.R.	0%	0%	0%	0%
SOLIDUM S.G.R.	601%	587%	581%	576%
TREND S.G.R.	221%	188%	231%	224%
UNION S.G.R.	573%	399%	370%	373%
TOTAL	348%	297%	275%	259%

MiPyMEs asistidas



S.G.R.	PYMES ASISTIDAS 2023 YTD	PYMES ASISTIDAS 2024 YTD	PYMES ASISTIDAS ULTIMO AÑO	PYMES ASISTIDAS ULTIMO AÑO
ACINDAR PYMES S.G.R.	2.684	1.821	4.990	1.282
AFB AVALES S.G.R.	45	166	257	56
AFFIDAVIT S.G.R.	90	116	223	44
AFIANZAR S.G.R.	77	118	305	59
AGROAVAL S.G.R.	164	29	161	47
ALFA PYME S.G.R.	57	50	148	10
ALIANZA S.G.R.	75	268	702	322
AMERICANA DE AVALES S.G.R.	44	60	177	11
ARGENPYMES S.G.R.	2.607	1.006	3.455	1.500
ARGENTINA CIUDAD S.G.R.	0	40	40	25
AVAL AR S.G.R.	57	141	245	68
AVAL FEDERAL S.G.R.	191	204	468	79
AVAL FERTIL S.G.R.	123	55	226	33
AVAL GANADERO S.G.R.	87	65	290	91
AVAL RURAL S.G.R.	311	254	688	160
AVALES DEL CENTRO S.G.R.	162	191	350	72
AVALUAR S.G.R.	158	126	301	58
CAMPO AVAL S.G.R.	171	130	286	39
CARDINAL S.G.R.	0	0	0	0
CONAVAL S.G.R.	200	212	294	80
CONFEDERAR NEA S.G.R.	90	191	286	67
CONFIABLES S.G.R.	66	56	167	66
CREAR S.G.R.	81	349	478	102
CRECER S.G.R.	320	399	748	160
CUYO AVAL S.G.R.	124	94	308	111
DON MARIO S.G.R.	277	15	248	42
EVOLUCION S.G.R.	0	36	36	12
FID AVAL S.G.R.	120	84	220	49
FIDEM S.G.R.	173	108	228	40
FINTECH S.G.R.	839	1.358	2.147	1.156
GARANTIAS BIND S.G.R.	554	757	1.658	592
GARANTIZAR S.G.R.	3.935	4.773	9.269	5.447
INNOVA S.G.R.	190	137	339	71
INTEGRA PYMES S.G.R.	192	204	357	61
INTERAVALES S.G.R.	5	0	6	0
INTERGARANTIAS S.G.R.	5	0	6	0
MILLS S.G.R.	137	158	272	41
MOVIL S.G.R.	284	299	535	180
NEUQUEN PYMES S.G.R.	130	51	119	31
PATAGONIA S.G.R.	0	0	0	0
POTENCIAR S.G.R.	880	1.536	2.764	981
PROMOVER S.G.R.	45	54	163	53
PYME AVAL S.G.R.	119	76	216	50
RESILIENCIA S.G.R.	87	144	231	54
RIG AVALES S.G.R.	97	90	198	59
SEGURO AVAL S.G.R.	0	0	0	0
SOLIDUM S.G.R.	142	41	187	64
TREND S.G.R.	75	123	214	40
UNION S.G.R.	150	122	268	65
TOTAL (*)	12.147	11.918	23.713	12.173

(*) Los montos totales contienen MiPyMEs del Sistema de SGR sin repetir.

MiPyMEs con garantías vigentes



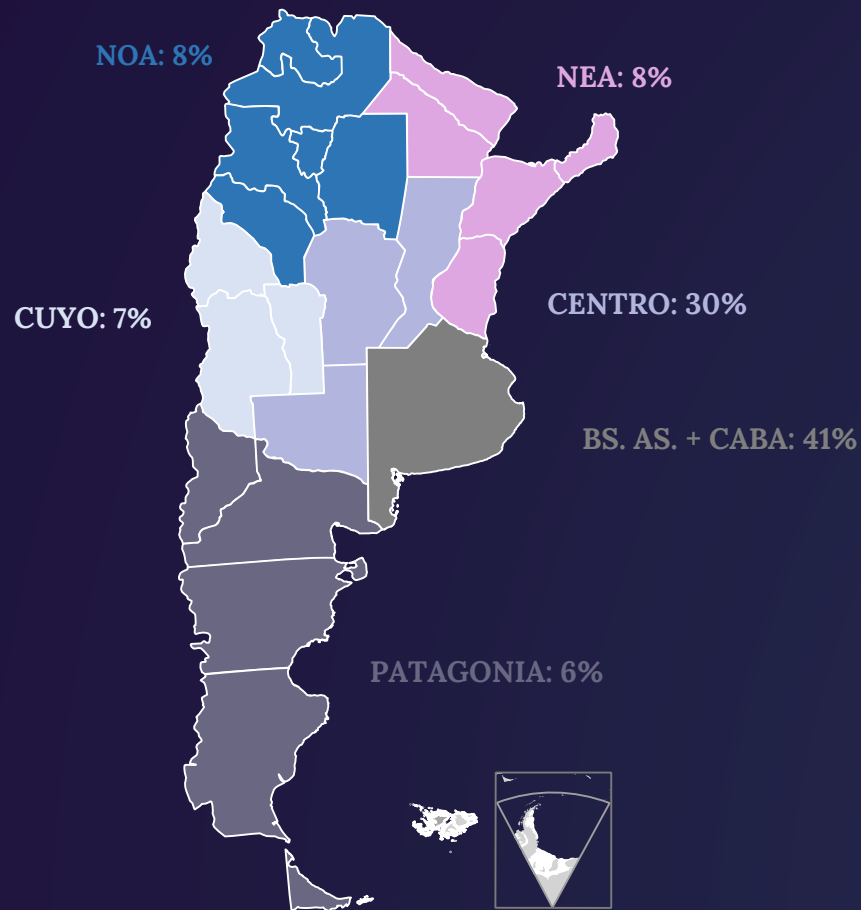
Variación mensual: 1%

Variación interanual: 7%

S.G.R.	PYMES CON GARANTÍAS VIGENTES	CANTIDAD DE GARANTÍAS VIGENTES
ACINDAR PYMES S.G.R.	5.943	10.351
AFB AVALES S.G.R.	238	545
AFFIDAVIT S.G.R.	356	737
AFIANZAR S.G.R.	449	582
AGROAVAL S.G.R.	335	428
ALFA PYME S.G.R.	195	308
ALIANZA S.G.R.	569	581
AMERICANA DE AVALES S.G.R.	157	258
ARGENPYMES S.G.R.	3.306	6.438
ARGENTINA CIUDAD S.G.R.	40	40
AVAL AR S.G.R.	341	750
AVAL FEDERAL S.G.R.	643	1.556
AVAL FERTIL S.G.R.	371	734
AVAL GANADERO S.G.R.	332	631
AVAL RURAL S.G.R.	599	1.190
AVALES DEL CENTRO S.G.R.	461	1.597
AVALUAR S.G.R.	535	1.051
CAMPO AVAL S.G.R.	465	890
CARDINAL S.G.R.	10	10
CONAVAL S.G.R.	156	295
CONFEDERAR NEA S.G.R.	392	498
CONFIABLES S.G.R.	422	646
CREAR S.G.R.	427	610
CRECER S.G.R.	863	2.300
CUYO AVAL S.G.R.	702	1.219
DON MARIO S.G.R.	459	797
EVOLUCION S.G.R.	34	74
FID AVAL S.G.R.	373	697
FIDEM S.G.R.	415	901
FINTECH S.G.R.	1.880	2.245
GARANTIAS BIND S.G.R.	1.682	2.963
GARANTIZAR S.G.R.	20.674	31.519
INNOVA S.G.R.	485	1.150
INTEGRA PYMES S.G.R.	580	1.514
INTERAVALES S.G.R.	155	199
INTERGARANTIAS S.G.R.	231	298
MILLS S.G.R.	240	718
MOVIL S.G.R.	808	1.568
NEUQUEN PYMES S.G.R.	386	702
PATAGONIA S.G.R.	0	0
PO TENCIAR S.G.R.	1.949	3.650
PROMOVER S.G.R.	115	209
PYME AVAL S.G.R.	499	691
RESILIENCIA S.G.R.	336	764
RIG AVALES S.G.R.	350	758
SEGURO AVAL S.G.R.	0	0
SOLIDUM S.G.R.	351	515
TREND S.G.R.	319	641
UNION S.G.R.	478	841
TOTAL (*)	33.201	87.659

(*) Los montos totales contienen MiPyMEs del Sistema de SGR sin repetir.

MiPyMEs con garantías vigentes: distribución por región, tramo y sector



Información adicional



Audidores Externos



Inscripción como Preferidas A



Calificaciones de Riesgo

S.G.R.	AUDITORES	PREFERIDAS A	EVALUADO RA LATINO AMERICANA		FX SCR		UNTREF (ACR UP)		MOODYS	Proratings	
			Corto	Largo	Corto	Largo	A1	AA-		Corto	Largo
ACINDAR PYMES S.G.R.	Crowe	Preferidas A					A1	AA-			
AFB AVALES S.G.R.	Cdro Sebastian P. Massun	Preferidas A						A			
AFFIDAVIT S.G.R.	Crowe	Preferidas A								A+.ar/EST	
AFIANZAR S.G.R.	Claudio Feced	Preferidas A	A+	A+						A.ar/EST	
AGROAVAL S.G.R.	KPMG	Preferidas A				A1+	AA				
ALFA PYME S.G.R.	PICCARDO & CIA	Preferidas A									
ALIANZA S.G.R.	Bértora y Asoc. S.R.L.	Preferidas A	A1	A							
AMERICANA DE AVALES S.G.R.	PICCARDO & CIA	Preferidas A									
ARGENPYMES S.G.R.	Crowe	Preferidas A								AA+.ar/EST	
ARGENTINA CIUDAD S.G.R.		Preferidas A									
AVAL AR S.G.R.	ÁLVAREZ RO PERTI VENEGAS	Preferidas A								A.ar/EST	
AVAL FEDERAL S.G.R.	RSM AR SRL	Preferidas A				A	A2				
AVAL FERTIL S.G.R.	Crowe	Preferidas A								A+.ar/EST	
AVAL GANADERO S.G.R.	PICCARDO & CIA	Preferidas A									
AVAL RURAL S.G.R.	Bértora y Asoc. S.R.L.	Preferidas A								AA.ar/EST	
AVALES DEL CENTRO S.G.R.	CR. Daniel Alejandro Altamirano	Preferidas A	AA-	A+	A2	BBB+					
AVALUAR S.G.R.	Maghini Verónica Andrea	Preferidas A	A+	A							
CAMPO AVAL S.G.R.	Alaluf y Asociados	Preferidas A				A1	A+				
CARDINAL S.G.R.	CR. Daniel Alejandro Altamirano	Preferidas A									
CONAVAL S.G.R.	Estudio Piccardo & Cia	Preferidas A								A.ar/EST	
CONFEDERAR NEA S.G.R.	Piccardo & Cia	Preferidas A						A-			
CONFIABLES S.G.R.	Dra. Silvia Travella	Preferidas A						A			
CREAR S.G.R.	Daniel Montiel e Ismael Gonzalez	Preferidas A	A	A						A-.ar/EST	
CRECER S.G.R.	Marcelo H. Navone	Preferidas A				A2	A-				
CUYO AVAL S.G.R.	Dr. Eduardo Fierro	Preferidas A				A2	A-				
DON MARIO S.G.R.	Pistrelli, Henry Martín & Asoc.	Preferidas A				A1+	AA				
EVOLUCION S.G.R.	Guerrero, Guarrochena y Asociados	Preferidas A									
FID AVAL S.G.R.	Dr. Carlos Alberto Vinci	Preferidas A									A1
FIDEM S.G.R.	Cr. Juan Pablo Barriola	Preferidas A	AA-	A+							A
FINTECH S.G.R.	Lisicki, Litwin y asociados	Preferidas A				A1+	AA				
GARANTIAS BIND S.G.R.	BDO	Preferidas A				A1	AA-				
GARANTIZAR S.G.R.	BDO	Preferidas A				A1+	AA	AAA			
INNOVA S.G.R.	Cr. Juan Pablo Barriola	Preferidas A	AA	AA-							
INTEGRA PYMES S.G.R.	Bértora y Asoc. S.R.L.	Preferidas A				A2	BBB+				
INTERVALES S.G.R.	Iglesias y Escobar S.R.L.	Preferidas A	D	D							
INTERGARANTIAS S.G.R.	Jose Luis Sepa	Preferidas A									
MILLS S.G.R.	Martínez de Orta & Asociados	Preferidas A				A3	BBB	AA-			
MOVIL S.G.R.	Bourgeat Cardinale Quintian & Asociados	Preferidas A	AA-	A+						A+.ar/EST	
NEUQUEN PYMES S.G.R.	Bértora y Asoc. S.R.L.	Preferidas A	A+	A						BBB+.ar/EST	
PATAGONIA S.G.R.		Preferidas A									
PO TENCIAR S.G.R.	Estudio Piccardo & Cia	Preferidas A	AA+	AA						AA+.ar/EST	
PRO MOVER S.G.R.	Estudio Piccardo & Cia	Preferidas A								A-.ar/EST	
PYME AVAL S.G.R.	Claudio Feced Abal	Preferidas A								BBB.ar/POS	
RESILIENCIA S.G.R.	La Vista Casal S.A.	Preferidas A						AA			
RIG AVALES S.G.R.	Bértora y Asoc. S.R.L.	Preferidas A	AA-	A+							
SEGURO AVAL S.G.R.		Preferidas A									
SOLIDUM S.G.R.	Felcaro, Roldan Y Asociados	Preferidas A				A1	A				
TREND S.G.R.	La Vista Casal S.A.	Preferidas A				A1	A				
UNION S.G.R.	Bértora y Asoc. S.R.L.	Preferidas A	AA-	A+							

Resumen del sistema

- Analizando los datos del total sistema, se observa que los **Fondos de Riesgo computable, disponible y a valor de mercado**, se **incrementaron** respectivamente en un **248%, 256% y 260%** comparándolo con igual mes del año anterior.
- El **monto total de la mora** del sistema **descendió un 42%** en términos interanuales, registrándose una variación de la cantidad de MiPyMEs en mora del **-6%** respecto del año anterior.
- El **monto acumulado de los avales otorgados** para el año en curso ascendió a más de **\$615 mil millones**, lo que representa un **crecimiento del 206%** respecto del mismo período del año anterior. En este sentido, analizando el tipo de avales emitidos, los **cheques de pago diferido (49%) y los préstamos bancarios (38%) resultan ser las principales operaciones garantizadas**.
- La **cantidad de MiPyMEs asistidas** por todo el Sistema de SGR en el transcurso del año descendió un **2%** respecto del mismo período del año anterior. Por otro lado, **la cantidad de MiPyMEs asistidas en los últimos 12 (doce) meses** ascendió a **23.713**, de las cuales el **51% (12.173)** son **nuevas MiPyMEs**.
- El **saldo neto de las garantías vigentes** tuvo una **suba del 153% respecto del año anterior**, con un **incremento del 7%** en la **cantidad de MiPyMEs con garantías vigentes**, siendo las **bancarias** y las vinculadas con el **mercado de valores** las garantías vigentes que han registrado la mayor participación, con un **54% y 39%**, lo cual equivale a una variación interanual del **-2% y 5%**, respectivamente.
- El **grado de solvencia** para el total del sistema tuvo una variación interanual del **-29%** y una variación respecto del **último mes del -19%**.
- Conforme el Artículo N° 24, inciso 2.3, de la normativa vigente, aquellas **SGR** que se encuentran **excedidas en Solvencia no podrán** otorgar **nuevos avales** hasta no regularizar sus índices de Solvencia. Asimismo, no podrán efectuarse **retiros de aportes**, según punto 2.2 del mismo artículo.

Contactos comerciales

S.G.R.	CONTACTO COMERCIAL	TÉLEFONO	WEB
ACINDAR PYMES S.G.R.	comunicacion@acindarpymes.com.ar	(011) 4121-2200	www.acindarpymes.com.ar
AFB AVALES S.G.R.	silvia.miori@vinculosgr.com.ar / alejandra.prino@vinculosgr.com.ar	(11) 3454-9209 / (3447) 418874	
AFFIDAVIT S.G.R.	affidavitsgr@affidavit-sgr.com.ar	(011) 7079-7878	www.affidavit-sgr.com.ar
AFIANZAR S.G.R.	gz@aflanzarsgr.com.ar	(011) 5218-4897/8/9	www.aflanzarsgr.com
AGROAVAL S.G.R.	agroaval@agd.com.ar	(011) 4310-1800	www.agd.com.ar/es/agroaval-sgr
ALFA PYME SGR	ca@avalganaderosgr.com	(011) 15-2256-7541	
ALIANZA S.G.R.	creditos@alianzasgr.com.ar	(011) 3042-0528	www.alianzasgr.com.ar
AMERICANA DE AVALES S.G.R.	ca@avalganaderosgr.com	(011) 15-2256-7541	
ARGENPYMES S.G.R.	argenpymes@argenpymes.com.ar	(011) 6091-6000	www.argenpymes.com.ar
ARGENTINA CIUDAD S.G.R.	comercial@ciudadsg.com.ar	(011) 1136871680	
AVALAR S.G.R.	ivalente@avalarsgr.com.ar	(011) 2487-8464	avalarsgr.com.ar
AVAL FEDERAL S.G.R.	info@avalfederal.com.ar	(011) 7078-5200	www.avalfederal.com.ar
AVAL FERTIL S.G.R.	info@avalfertilsgr.com.ar	(02273) 446000	www.avalfertil.com.ar
AVAL GANADERO S.G.R.	ca@avalganaderosgr.com	(011) 15-2256-7541	
AVAL RURAL S.G.R.	info@avalrural.com.ar	(011) 4468 - 8291	www.avalrural.com.ar
AVALES DEL CENTRO S.G.R.	sgr@avalesdelcentro.com / administracion@avalesdelcentro.com	(0351) 422-4230 (210/211)	www.bolsacba.com.ar/sgr
AVALAR S.G.R.	avaluar@avaluar.com.ar	(011) 5256-0088/9	www.avaluar.com.ar
CAMPO AVAL S.G.R.	fcelani@campoaval.com	(011) 4419-0896	www.campoaval.com
CONAVAL S.G.R.	info@conaval.com.ar	(011) 4311-4025	www.conaval.com.ar
CONFEDERAR NEA S.G.R.	manrique.confederar.nea@gmail.com	(0379) 154867073	www.conesgr.com
CONFIALES S.G.R.	confiables@gta.com.ar	(011) 4858-7900	
CREAR S.G.R.	comerciales@crearsgr.com.ar	(011) 4001-3195	
CRECER S.G.R.	info@crecersgr.com.ar	(011)4010-5700	www.crecersgr.com.ar
CUYO AVAL S.G.R.	info@cuyoaval.com.ar	(261) 2474561	www.cuyoaval.com.ar
DON MARIO S.G.R.	info@donmariosgr.com.ar	(011) 5230-2800	
EVOLUCION S.G.R.	info@evolucionsg.com.ar	(011) 15-5511-0090	
FIDEM S.G.R.	lucas@fidemsg.com	(0351) 253-0352	www.fidem-sgr.com
FID AVAL S.G.R.	agrando@fidaval.com.ar	(011) 4028-0224	www.fidaval.com.ar
FINTECH S.G.R.	comercial@fintechsg.com.ar	(011) 3042-0528	www.fintechsg.com.ar
GARANTIAS BIND S.G.R.	comerciales@bindgarantias.com.ar	(011) 5238 0262	www.garantias.bind.com.ar/
GARANTIZAR S.G.R.	info@garantizar.com.ar	(011) 0800-222-4272	www.garantizar.com.ar
INNOVA S.G.R.	info@innovasgr.com	(011) 5833-7421, (011) 5561- 4261	www.innovasgr.com
INTEGRA PYMES S.G.R.	gbesana@integrapymes.com.ar / evaisman@integrapymes.com.ar	(011) 5272-1960/61/62	www.integrapiymes.com.ar
INTERVALES S.G.R.	info@interavales.com.ar	(011) 4328-7187	
INTERGARANTIAS S.G.R.	esteban@intergarantias.com.ar	(011) 4394-4333	www.intergarantias.com.ar
MILLS S.G.R.	ollano@millscapitalgroup.com	(011) 3220-3660	www.millsgr.com
MOVIL S.G.R.	administracion@movilsgr.com.ar	(011) 3988-3983	movilsgr.com.ar
NEUQUEN PYMES S.G.R.	clientes@neuquenpymes.com.ar	(0299) 409-2129	www.neuquenpymes.com.ar
PATAGONIA S.G.R.	comercial@patagoniasgr.com.ar		
POTENCIAR S.G.R.	info@potenciarsgr.com.ar	(011) 0810-220-PO TE (7683)	www.potenciarsgr.com.ar
PROMOVER S.G.R.	valentina.agote@promoversgr.com.ar / bruno.colombassi@promoversgr.com.ar	(011) 1554-664716 (02395) 1540-7545	www.promoversgr.com.ar
PYME AVAL S.G.R.	comerciales@pymeaval.com	(011) 6091-6000	www.pymeaval.com
RESILIENCIA S.G.R.	comercial@resilienciasgr.com.ar	(02395) 45-1815	www.resilienciasgr.com.ar
RIG AVALES S.G.R.	info@rigavales.com	(011) 4850-3400	www.tuaval.com.ar
SEGURO AVAL S.G.R.	info@seguroaval.com.ar	(011) 6091-6000	
SOLIDUM S.G.R.	infosolidum@alz-agro.com.ar	(0341) 530-0806	www.solidum.com.ar
TREND S.G.R.	garantias@trendsg.com.ar	(011) 5032-0770	www.trendsg.com.ar
UNION S.G.R.	union@unionsgr.com.ar	(011) 4328-9505	www.unionsgr.com.ar

Muchas gracias



**Ministerio
de Economía**
República Argentina

**Secretaría de la Pequeña y
Mediana Empresa, Emprendedores
y Economía del Conocimiento**

