

Informe Sistema de Sociedades de Garantía Recíproca

MARZO 2024



**Ministerio
de Economía**
República Argentina

**Secretaría de la Pequeña y
Mediana Empresa, Emprendedores
y Economía del Conocimiento**

Dirección del Régimen de
Sociedades de Garantía Recíproca

Índice

Resolución N° 21/2021 y modificatorias.....	3
FONDOS DE RIESGO: autorizado, computable, valor de mercado y disponible.....	4
Inversiones.....	5
Mora.....	6
Distribución Mora: tipo de garantía.....	7
Distribución Mora: antigüedad.....	8
Garantías Otorgadas: 2023 YTD vs. 2024 YTD.....	9
Garantías Otorgadas 2024 YTD: por tipo.....	10
Garantías vigentes.....	11
Garantías vigentes: porcentaje de saldo por moneda.....	12
Garantías vigentes: por tipo de acreedor y por banco.....	13
Garantías vigentes: por tipo de acreedor y SGR.....	14
Garantías vigentes: por acreedor bancario.....	15
Garantías reafianzadas.....	16
Solvencia.....	17
Grado de Utilización del FDR (GDU).....	18
MiPyMEs asistidas.....	19
MiPyMEs con garantías vigentes.....	20
MiPyMEs con garantías vigentes: distribución por región, tramo y sector.....	21
Información adicional.....	22
Resumen del sistema.....	23
Contactos comerciales.....	24

Resolución N° 21/2021 y modificatorias.



MODIFICACIONES NORMATIVAS

Se destacan las siguientes modificaciones:

- **Disposición N° 430/2023:** Se imponen multas económicas y se decide revocar la autorización para funcionar como “Sociedad de Garantía Recíproca” a la Sociedad “CARDINAL S.G.R.
- **Resolución N° 8/2024:** Se suspenden los procedimientos tendientes a otorgar nuevas autorizaciones a funcionar hasta el 31/12/2025 inclusive.
- **Resolución N° 29/2024:** Se extienden las restricciones de inversiones en moneda extranjera hasta el 30/06/2024 inclusive.



AUTORIZACIONES A FUNCIONAR

Se encuentran autorizadas a funcionar un total de:

- 48 SGR.
- 2 FAE. (Fondos de Afectación Específica)

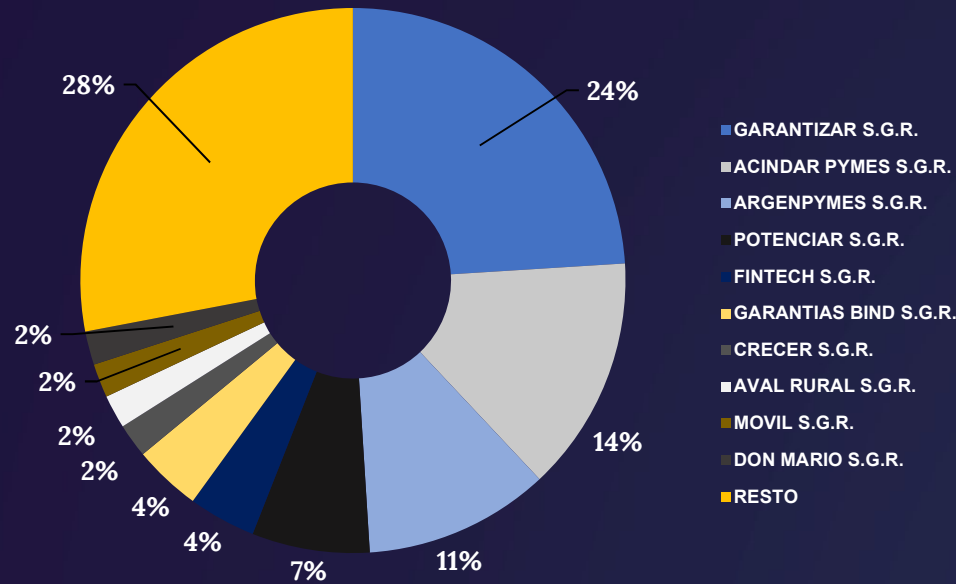


MARCO NORMATIVO

SGR se rigen por:

- Ley 24.467 y sus modificatorias.
- Decreto N° 699-2018.
- Resolución N° 21/2021 y modificatorias.

FONDOS DE RIESGO: autorizado, computable, valor de mercado y disponible.

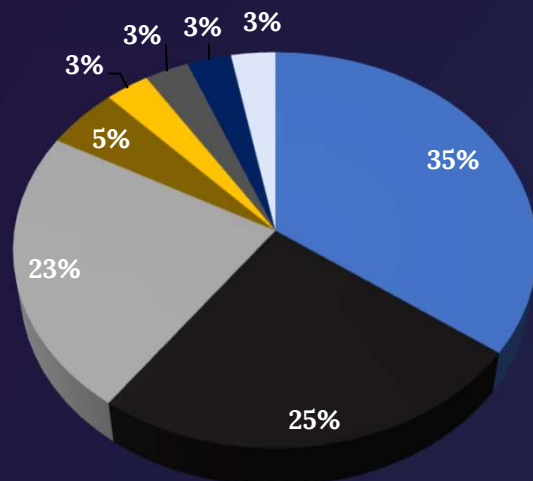


El FDR Computable incluye los aportes realizados por la propia SGR, introducidos en el Artículo N° 17 de la Resolución vigente. En ningún caso los aportes al FDR podrán superar el monto máximo oportunamente autorizado por la Autoridad de Aplicación, con excepción de los de titularidad de la SGR que incrementen el mismo, conforme surge del Artículo N° 16 de la Resolución vigente.

S.G.R.	AUTORIZADO	COMPUTABLE	VALOR DE MERCADO	DISPONIBLE
ACINDAR PYMES S.G.R.	\$ 40.162.188.065	\$ 40.841.984.193	\$ 62.369.211.190	\$ 40.495.313.892
AFB AVALES S.G.R.	\$ 2.330.000.000	\$ 1.883.214.651	\$ 2.275.875.344	\$ 1.883.214.651
AFFIDAVIT S.G.R.	\$ 2.330.000.000	\$ 2.332.729.096	\$ 3.626.973.964	\$ 2.314.030.771
AFIANZAR S.G.R.	\$ 2.330.000.000	\$ 2.330.000.000	\$ 3.013.241.148	\$ 2.329.622.095
AGROAVAL S.G.R.	\$ 3.375.000.000	\$ 2.250.000.000	\$ 11.793.253.755	\$ 2.249.921.635
ALFA PYME S.G.R.	\$ 2.330.000.000	\$ 2.330.000.000	\$ 3.777.045.947	\$ 2.291.263.745
ALIANZA S.G.R.	\$ 2.330.000.000	\$ 2.330.000.000	\$ 3.429.608.566	\$ 2.315.583.058
AMERICANA DE AVALES S.G.R.	\$ 2.330.000.000	\$ 2.330.000.007	\$ 3.665.932.345	\$ 2.329.974.922
ARGENTOPYMES S.G.R.	\$ 32.030.041.119	\$ 32.030.041.119	\$ 49.904.048.855	\$ 31.429.158.320
ARGENTINA CIUDAD S.G.R.	\$ 2.330.000.000	\$ 847.000.000	\$ 1.075.251.577	\$ 847.000.000
AVAL AR S.G.R.	\$ 2.330.000.000	\$ 2.334.472.408	\$ 3.723.450.705	\$ 2.310.351.199
AVAL FEDERAL S.G.R.	\$ 3.596.239.181	\$ 3.595.838.093	\$ 3.412.318.708	\$ 3.460.945.825
AVAL FERTIL S.G.R.	\$ 4.891.000.000	\$ 3.530.232.643	\$ 6.067.411.190	\$ 3.529.651.569
AVAL GANADERO S.G.R.	\$ 2.380.559.199	\$ 2.378.881.322	\$ 3.471.074.718	\$ 2.374.593.914
AVAL RURAL S.G.R.	\$ 4.495.981.997	\$ 4.757.201.478	\$ 9.232.010.047	\$ 4.734.594.691
AVALES DEL CENTRO S.G.R.	\$ 2.330.000.000	\$ 2.330.000.000	\$ 4.134.233.046	\$ 2.324.878.570
AVALUAR S.G.R.	\$ 2.330.000.000	\$ 2.329.192.213	\$ 2.970.156.672	\$ 2.239.991.054
CAMPO AVAL S.G.R.	\$ 2.411.045.000	\$ 2.444.885.170	\$ 5.515.178.946	\$ 2.421.416.898
CARDINAL S.G.R.	\$ 550.000.000	\$ 203.549.290	\$ 105.370.774	\$ 102.300.953
CONAVAL S.G.R.	\$ 2.330.000.000	\$ 2.330.000.001	\$ 3.349.359.973	\$ 2.310.224.020
CONFEDERAR NEA S.G.R.	\$ 2.330.000.000	\$ 2.330.000.000	\$ 2.828.090.816	\$ 2.327.130.881
CONFIABLES S.G.R.	\$ 2.330.000.000	\$ 2.330.000.000	\$ 2.382.254.322	\$ 2.329.860.338
CREAR S.G.R.	\$ 2.330.000.000	\$ 2.330.000.000	\$ 3.201.587.901	\$ 2.327.475.458
CRECER S.G.R.	\$ 6.205.902.000	\$ 6.205.902.000	\$ 12.185.013.505	\$ 6.109.706.780
CUYO AVAL S.G.R.	\$ 3.600.000.000	\$ 3.600.000.000	\$ 5.776.473.402	\$ 3.538.973.972
DON MARIO S.G.R.	\$ 4.273.000.000	\$ 4.272.999.645	\$ 16.852.232.772	\$ 4.245.454.944
EVOLUCION S.G.R.	\$ 2.330.000.000	\$ -	\$ -	\$ -
FID AVAL S.G.R.	\$ 2.330.000.000	\$ 2.036.388.951	\$ 3.102.329.700	\$ 2.002.151.022
FIDEM S.G.R.	\$ 2.330.000.000	\$ 2.324.712.895	\$ 3.301.113.487	\$ 2.321.690.062
FINTECH S.G.R.	\$ 10.897.140.021	\$ 10.918.129.282	\$ 15.142.254.123	\$ 10.827.958.286
GARANTIAS BIND S.G.R.	\$ 10.347.024.336	\$ 10.347.000.000	\$ 27.735.531.145	\$ 10.216.030.762
GARANTIZAR S.G.R.	\$ 62.433.929.613	\$ 68.409.219.064	\$ 106.124.554.289	\$ 65.232.898.696
INNOVA S.G.R.	\$ 3.215.818.280	\$ 3.215.818.280	\$ 6.194.110.820	\$ 3.202.583.150
INTEGRA PYMES S.G.R.	\$ 2.330.000.000	\$ 2.330.000.000	\$ 4.185.032.350	\$ 2.219.737.804
INTERAVALES S.G.R.	\$ 550.000.000	\$ 550.000.000	\$ 204.571.103	\$ -
INTERGARANTIAS S.G.R.	\$ 1.800.000.000	\$ 1.800.000.001	\$ 4.648.759.325	\$ 1.006.635.619
MILLS S.G.R.	\$ 2.330.000.000	\$ 2.329.752.165	\$ 2.352.916.849	\$ 2.263.390.648
MOVIL S.G.R.	\$ 4.328.089.000	\$ 4.328.088.999	\$ 7.433.461.399	\$ 4.279.388.657
NEUQUEN PYMES S.G.R.	\$ 2.330.000.000	\$ 1.479.082.875	\$ 2.104.802.285	\$ 1.462.743.913
PATAGONIA S.G.R.	\$ 2.330.000.000	\$ 840.000.000	\$ 922.562.038	\$ 840.000.000
POTENCIAR S.G.R.	\$ 19.880.104.520	\$ 20.069.568.732	\$ 33.125.443.070	\$ 19.897.086.623
PROMOVER S.G.R.	\$ 2.330.000.000	\$ 2.330.000.003	\$ 2.856.660.884	\$ 2.330.000.003
PYME AVAL S.G.R.	\$ 2.330.000.000	\$ 2.330.000.000	\$ 4.012.319.234	\$ 1.849.476.916
RESILIENCIA S.G.R.	\$ 2.330.000.000	\$ 2.330.000.000	\$ 2.892.661.285	\$ 2.308.229.246
RIG AVALES S.G.R.	\$ 2.330.000.000	\$ 1.713.155.033	\$ 2.484.975.522	\$ 1.702.319.837
SEGURO AVAL S.G.R.	\$ 2.330.000.000	\$ -	\$ -	\$ -
SOLIDUM S.G.R.	\$ 2.330.000.000	\$ 2.325.930.000	\$ 4.490.880.827	\$ 2.323.505.241
TREND S.G.R.	\$ 2.330.000.000	\$ 1.619.000.000	\$ 3.871.620.991	\$ 1.597.807.329
UNION S.G.R.	\$ 2.330.000.000	\$ 2.330.000.000	\$ 4.074.529.865	\$ 2.322.592.891
TOTAL	\$ 288.993.062.331	\$ 282.763.969.610	\$ 471.187.009.232	\$ 275.378.860.863

(*) Disposición N° 430/2023: Se imponen multas económicas y se decide revocar la autorización para funcionar como "Sociedad de Garantía Recíproca" a la Sociedad "CARDINAL S.G.R."

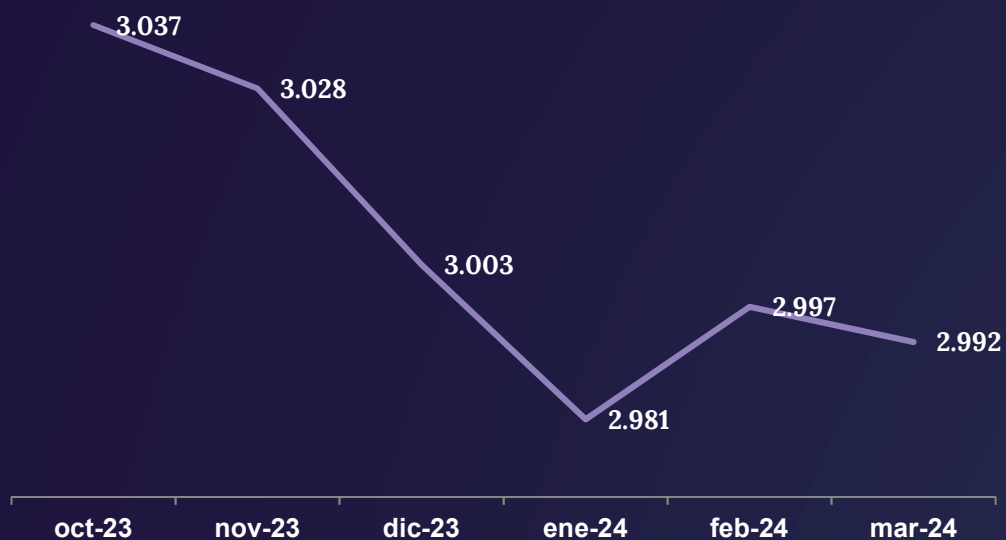
Inversiones



- Operaciones de crédito público de las que resulte deudora la SECRETARÍA DE HACIENDA del MINISTERIO DE HACIENDA o el "BCRA"
- Obligaciones negociables, debentures y otros títulos valores representativos de deuda, simples o convertibles, garantizados o no, autorizados a la oferta pública por la "CNV"
- Cuotapartes de fondos comunes de inversión
- Cuotapartes de Fondos comunes de inversión PyME autorizados por la "CNV", cheques de pago diferido avalados, pagarés avalados emitidos para su negociación en Mercados de Valores
- Valores negociables emitidos por las provincias, municipalidades, la Ciudad Autónoma de Buenos Aires
- Títulos valores emitidos por Sociedades y/o Estados extranjeros u organismos internacionales
- Depósitos a plazo fijo autorizados por el BCRA en pesos o moneda extranjera, a tasa fija o retribución variable y/o ajustables por UVA/UVI
- Otras inversiones

S.G.R.	DÓLARES	PESOS	UVA
ACINDAR PYMES S.G.R.	56%	44%	0%
AFB AVALES S.G.R.	39%	61%	0%
AFFIDAVIT S.G.R.	67%	33%	0%
AFIANZAR S.G.R.	0%	100%	0%
AGROAVAL S.G.R.	74%	26%	0%
ALFA PYME S.G.R.	76%	24%	0%
ALIANZA S.G.R.	97%	3%	0%
AMERICANA DE AVALES S.G.R.	84%	16%	0%
ARGENPYMES S.G.R.	67%	33%	0%
ARGENTINA CIUDAD S.G.R.	99%	1%	0%
AVAL AR S.G.R.	80%	20%	0%
AVAL FEDERAL S.G.R.	71%	29%	0%
AVAL FERTIL S.G.R.	58%	42%	0%
AVAL GANADERO S.G.R.	88%	12%	0%
AVAL RURAL S.G.R.	65%	35%	0%
AVALES DEL CENTRO S.G.R.	77%	23%	0%
AVALUAR S.G.R.	79%	21%	0%
CAMPO AVAL S.G.R.	86%	13%	0%
CARDINAL S.G.R.	0%	100%	0%
CONAVAL S.G.R.	61%	39%	0%
CONFEDERAR NEA S.G.R.	49%	51%	0%
CONFIABLES S.G.R.	70%	30%	0%
CREAR S.G.R.	0%	100%	0%
CRECER S.G.R.	44%	56%	0%
CUYO AVAL S.G.R.	69%	30%	1%
DON MARIO S.G.R.	79%	21%	0%
EVOLUCION S.G.R.	0%	0%	0%
FID AVAL S.G.R.	70%	30%	0%
FIDEM S.G.R.	65%	35%	0%
FINTECH S.G.R.	89%	11%	0%
GARANTIAS BIND S.G.R.	29%	71%	0%
GARANTIZAR S.G.R.	61%	39%	0%
INNOVA S.G.R.	93%	7%	0%
INTEGRA PYMES S.G.R.	51%	49%	0%
INTERAVALES S.G.R.	100%	0%	0%
INTERGARANTIAS S.G.R.	55%	45%	0%
MILLS S.G.R.	85%	15%	0%
MOVIL S.G.R.	92%	8%	0%
NEUQUEN PYMES S.G.R.	83%	17%	0%
PATAGONIA S.G.R.	76%	24%	0%
POTENCIAR S.G.R.	59%	19%	22%
PROMOVER S.G.R.	75%	25%	0%
PYME AVAL S.G.R.	67%	33%	0%
RESILIENCIA S.G.R.	76%	24%	0%
RIG AVALES S.G.R.	64%	36%	0%
SEGURO AVAL S.G.R.	0%	0%	0%
SOLIDUM S.G.R.	50%	50%	0%
TREND S.G.R.	78%	22%	0%
UNION S.G.R.	63%	37%	0%
TOTAL	62%	36%	2%

Mora



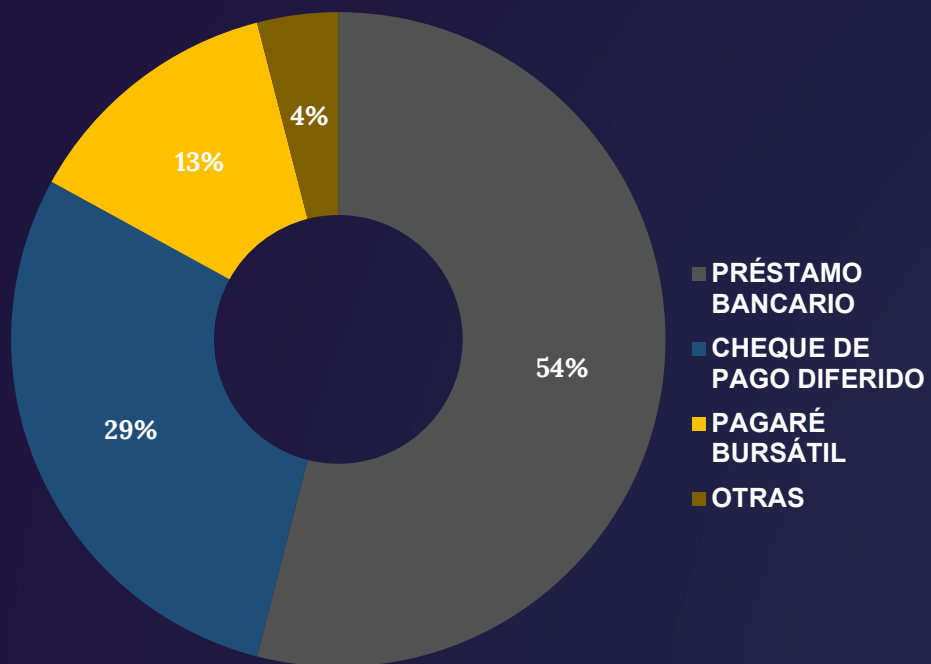
- La **deuda proporcional** es el pasivo que se le asigna al socio protector (emitiendo un certificado de crédito) a la hora de retirar su aporte del FDR, según lo establecido en el artículo 28 de la Resolución 21/2021 y sus modificatorias.
- El “% MORA” se calcula como el cociente entre el monto total de la Mora dividido el total del Saldo Bruto de las Garantías Vigentes.

S.G.R.	MORA	CANTIDAD DE GARANTÍAS EN MORA	MORA SIN DEUDA PROPORCIONAL	CANTIDAD DE PYMES EN MORA (*)	% MORA
ACINDAR PYMES S.G.R.	\$ 1.163.226.489	1.262	\$ 346.670.301	184	1%
AFB AVALES S.G.R.	\$ -	0	\$ -	0	0%
AFFIDAVIT S.G.R.	\$ 27.621.357	11	\$ 18.698.325	3	1%
AFIANZAR S.G.R.	\$ 377.905	2	\$ 377.905	2	0%
AGROAVAL S.G.R.	\$ 3.705.085	4	\$ 78.365	4	0%
ALFA PYME S.G.R.	\$ 42.264.350	4	\$ 38.736.255	4	1%
ALIANZA S.G.R.	\$ 15.436.464	28	\$ 14.416.942	7	0%
AMERICANA DE AVALES S.G.R.	\$ 25.085	1	\$ 25.085	1	0%
ARGENPYMES S.G.R.	\$ 879.767.747	603	\$ 600.882.799	225	1%
ARGENTINA CIUDAD S.G.R.	\$ -	0	\$ -	0	0%
AVAL AR S.G.R.	\$ 38.652.032	48	\$ 24.121.209	6	1%
AVAL FEDERAL S.G.R.	\$ 181.383.579	12	\$ 134.892.267	11	2%
AVAL FERTIL S.G.R.	\$ 20.897.890	28	\$ 581.074	6	0%
AVAL GANADERO S.G.R.	\$ 5.000.000	1	\$ 4.287.407	1	0%
AVAL RURAL S.G.R.	\$ 37.345.145	58	\$ 22.606.787	10	0%
AVALES DEL CENTRO S.G.R.	\$ 27.862.264	109	\$ 5.121.429	21	0%
AVALUAR S.G.R.	\$ 127.780.953	109	\$ 89.201.159	17	3%
CAMPO AVAL S.G.R.	\$ 26.083.363	13	\$ 23.468.273	7	0%
CARDINAL S.G.R.	\$ 112.401.221	219	\$ 101.248.337	15	> 100%
CONAVAL S.G.R.	\$ 28.438.427	7	\$ 19.775.980	3	0%
CONFEDERAR NEA S.G.R.	\$ 23.476.117	75	\$ 2.869.119	7	1%
CONFIALES S.G.R.	\$ 1.106.111	4	\$ 139.662	4	0%
CREAR S.G.R.	\$ 2.534.066	2	\$ 2.524.542	2	0%
CRECER S.G.R.	\$ 112.149.169	44	\$ 96.195.220	21	1%
CUYO AVAL S.G.R.	\$ 115.723.900	103	\$ 61.026.031	15	1%
DON MARIO S.G.R.	\$ 66.256.712	23	\$ 27.544.701	8	0%
FID AVAL S.G.R.	\$ 52.900.151	43	\$ 34.237.929	6	1%
FIDEM S.G.R.	\$ 3.567.195	5	\$ 3.022.833	4	0%
FINTECH S.G.R.	\$ 99.940.141	37	\$ 90.170.996	26	0%
GARANTIAS BIND S.G.R.	\$ 175.350.676	79	\$ 130.969.238	50	1%
GARANTIZAR S.G.R.	\$ 6.018.576.076	5.463	\$ 3.176.320.318	2.521	3%
INNOVA S.G.R.	\$ 15.316.364	8	\$ 13.235.130	6	0%
INTEGRA PYMES S.G.R.	\$ 152.390.771	73	\$ 110.262.197	19	2%
INTERVALES S.G.R.	\$ 596.305.352	386	\$ 596.305.352	43	> 100%
INTERGARANTIAS S.G.R.	\$ 793.364.382	649	\$ 793.364.382	31	> 100%
MILLS S.G.R.	\$ 80.137.451	25	\$ 66.361.516	6	2%
MOVIL S.G.R.	\$ 55.936.098	52	\$ 48.700.342	18	0%
NEUQUEN PYMES S.G.R.	\$ 19.028.525	20	\$ 16.338.962	8	2%
PATAGONIA S.G.R.	\$ -	0	\$ -	0	0%
POTENCIAR S.G.R.	\$ 196.526.582	111	\$ 172.482.109	14	0%
PROMOVER S.G.R.	\$ 140.055	1	\$ 0	1	0%
PYME AVAL S.G.R.	\$ 1.346.233.978	692	\$ 480.523.076	49	51%
RESILIENCIA S.G.R.	\$ 26.504.296	19	\$ 21.770.754	9	1%
RIG AVALES S.G.R.	\$ 12.282.907	15	\$ 10.835.195	2	1%
SOLIDUM S.G.R.	\$ 10.151.989	39	\$ 2.424.759	4	0%
TREND S.G.R.	\$ 22.150.291	4	\$ 21.192.671	4	1%
UNION S.G.R.	\$ 8.195.763	3	\$ 7.407.109	3	0%
TOTAL	\$ 12.744.514.474	10.494	\$ 7.431.414.044	2.992	2%

(*) Para el caso de las Sociedades “INTERVALES S.G.R.” e “INTERGARANTIAS S.G.R.” existen avales en mora que no han sido afrontados por ambas SGR.

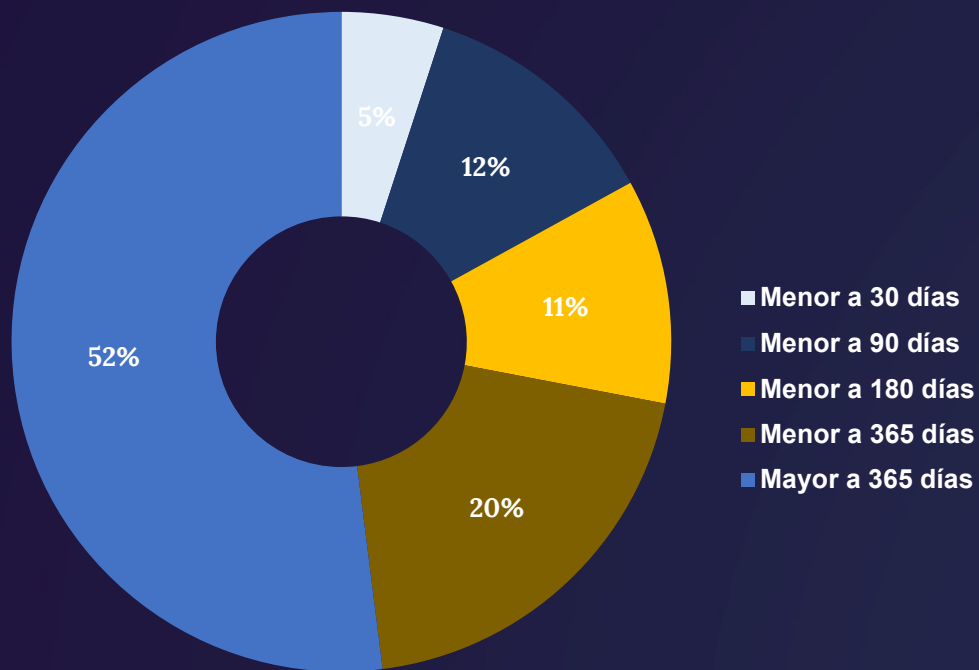
(*) El monto total contiene MiPyMes en mora del Sistema de SGR sin repetir.

Distribución Mora: tipo de garantía



S.G.R.	PRÉSTAMO BANCARIO	CHEQUE DE PAGO DIFERIDO	PAGARÉ BURSÁTIL	OTRAS
ACINDAR PYMES S.G.R.	67%	24%	7%	2%
AFB AVALES S.G.R.	0%	0%	0%	0%
AFFIDAVIT S.G.R.	24%	76%	0%	0%
AFIANZAR S.G.R.	89%	0%	11%	0%
AGROAVAL S.G.R.	40%	57%	0%	4%
ALFA PYME S.G.R.	59%	40%	0%	0%
ALIANZA S.G.R.	25%	75%	0%	0%
AMERICANA DE AVALES S.G.R.	0%	0%	0%	100%
ARGENPYMES S.G.R.	34%	31%	35%	0%
ARGENTINA CIUDAD S.G.R.	0%	0%	0%	0%
AVAL AR S.G.R.	0%	55%	45%	0%
AVAL FEDERAL S.G.R.	99%	1%	0%	0%
AVAL FERTIL S.G.R.	6%	47%	47%	1%
AVAL GANADERO S.G.R.	0%	100%	0%	0%
AVAL RURAL S.G.R.	44%	51%	0%	5%
AVALES DEL CENTRO S.G.R.	36%	63%	0%	0%
AVALUAR S.G.R.	8%	32%	60%	0%
CAMPO AVAL S.G.R.	87%	13%	0%	1%
CARDINAL S.G.R.	0%	51%	43%	5%
CONAVAL S.G.R.	0%	14%	86%	0%
CONFEDERAR NEA S.G.R.	44%	56%	0%	0%
CONFIABLES S.G.R.	87%	0%	0%	13%
CREAR S.G.R.	0%	0%	99%	1%
CRECER S.G.R.	7%	50%	43%	0%
CUYO AVAL S.G.R.	15%	20%	65%	0%
DON MARIO S.G.R.	17%	39%	44%	0%
FID AVAL S.G.R.	0%	70%	15%	14%
FIDEM S.G.R.	69%	28%	0%	3%
FINTECH S.G.R.	96%	4%	0%	0%
GARANTIAS BIND S.G.R.	72%	9%	8%	11%
GARANTIZAR S.G.R.	85%	9%	3%	3%
INNOVA S.G.R.	78%	22%	0%	1%
INTEGRA PYMES S.G.R.	5%	40%	55%	0%
INTERAVALES S.G.R.	0%	92%	8%	0%
INTERGARANTIAS S.G.R.	1%	84%	14%	1%
MILLS S.G.R.	13%	87%	0%	0%
MÓVIL S.G.R.	47%	53%	0%	0%
NEUQUEN PYMES S.G.R.	55%	45%	0%	1%
PATAGONIA S.G.R.	0%	0%	0%	0%
POTENCIAR S.G.R.	30%	54%	16%	0%
PROMOVER S.G.R.	100%	0%	0%	0%
PYME AVAL S.G.R.	3%	52%	33%	12%
RESILIENCIA S.G.R.	91%	9%	0%	0%
RIG AVALES S.G.R.	0%	99%	0%	1%
SOLIDUM S.G.R.	0%	73%	27%	0%
TREND S.G.R.	62%	0%	38%	1%
UNION S.G.R.	99%	0%	0%	1%
TOTAL	54%	29%	13%	4%

Distribución Mora: antigüedad

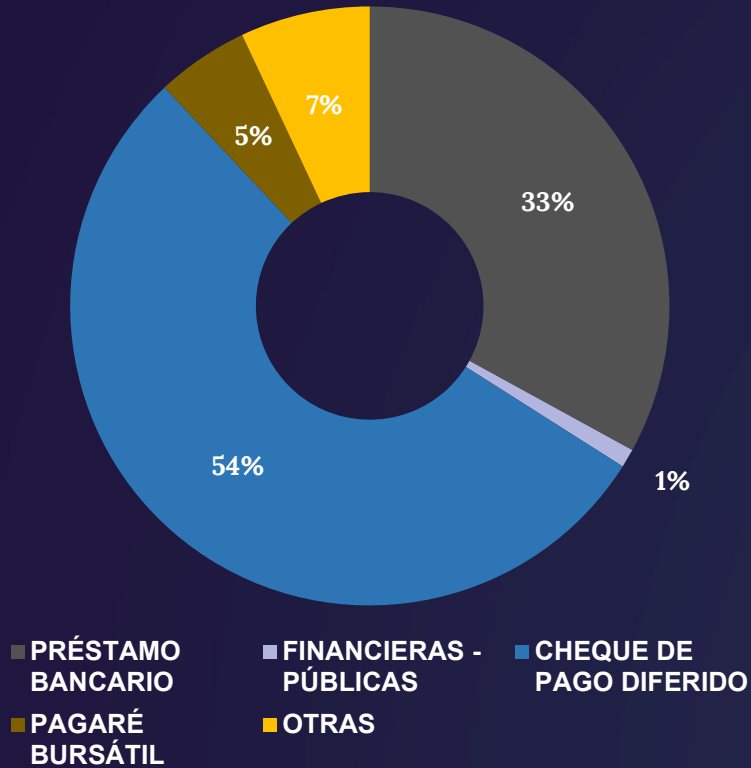


S.G.R.	Menor a 30 días	Menor a 90 días	Menor a 180 días	Menor a 365 días	Mayor a 365 días
ACINDAR PYMES S.G.R.	1%	6%	7%	11%	76%
AFB AVALES S.G.R.	0%	0%	0%	0%	0%
AFFIDAVIT S.G.R.	0%	0%	23%	1%	76%
AFIANZAR S.G.R.	11%	89%	0%	0%	0%
AGROVAL S.G.R.	0%	1%	1%	2%	96%
ALFA PYME S.G.R.	1%	2%	68%	4%	26%
ALIANZA S.G.R.	0%	1%	66%	30%	3%
AMERICANA DE AVALES S.G.R.	15%	29%	56%	0%	0%
ARGENPYMES S.G.R.	6%	10%	25%	29%	31%
ARGENTINA CIUDAD S.G.R.	0%	0%	0%	0%	0%
AVAL AR S.G.R.	38%	7%	0%	4%	52%
AVAL FEDERAL S.G.R.	29%	28%	17%	23%	2%
AVAL FERTIL S.G.R.	0%	0%	0%	1%	98%
AVAL GANADERO S.G.R.	0%	0%	100%	0%	0%
AVAL RURAL S.G.R.	0%	4%	33%	37%	26%
AVALES DEL CENTRO S.G.R.	0%	2%	2%	20%	77%
AVALUAR S.G.R.	0%	0%	2%	82%	16%
CAMPO AVAL S.G.R.	11%	29%	35%	12%	13%
CARDINAL S.G.R.	0%	0%	0%	0%	100%
CONAVAL S.G.R.	0%	0%	11%	89%	0%
CONFEDERAR NEA S.G.R.	0%	0%	0%	44%	56%
CONFIABLES S.G.R.	1%	2%	3%	6%	87%
CREAR S.G.R.	0%	0%	0%	100%	0%
CRECER S.G.R.	44%	0%	5%	25%	26%
CUYO AVAL S.G.R.	22%	35%	0%	0%	42%
DON MARIO S.G.R.	3%	8%	29%	54%	6%
FID AVAL S.G.R.	15%	6%	16%	63%	0%
FIDEM S.G.R.	0%	17%	53%	29%	0%
FINTECH S.G.R.	1%	10%	62%	16%	12%
GARANTIAS BIND S.G.R.	10%	34%	14%	26%	17%
GARANTIZAR S.G.R.	6%	16%	10%	15%	52%
INNOVA S.G.R.	4%	26%	38%	31%	0%
INTEGRA PYMES S.G.R.	0%	4%	18%	68%	9%
INTERVALES S.G.R.	0%	0%	0%	100%	0%
INTERGARANTIAS S.G.R.	0%	0%	0%	0%	100%
MILLS S.G.R.	2%	3%	51%	19%	26%
MOVIL S.G.R.	17%	9%	14%	26%	34%
NEUQUEN PYMES S.G.R.	11%	12%	9%	54%	14%
PATAGONIA S.G.R.	0%	0%	0%	0%	0%
POTENCIAR S.G.R.	2%	39%	42%	7%	10%
PROMOVER S.G.R.	0%	0%	0%	0%	100%
PYME AVAL S.G.R.	0%	8%	0%	6%	85%
RESILIENCIA S.G.R.	8%	48%	28%	6%	10%
RIG AVALES S.G.R.	0%	0%	24%	76%	0%
SOLIDUM S.G.R.	0%	0%	0%	0%	100%
TREND S.G.R.	0%	36%	19%	44%	0%
UNION S.G.R.	0%	0%	71%	29%	0%
TOTAL	5%	12%	11%	20%	52%

Garantías Otorgadas: 2023 YTD vs. 2024 YTD

S.G.R.	GARANTÍAS OTORGADAS		GARANTÍAS OTORGADAS		MES	
	2023 YTD		2024 YTD		MARZO	
	MONTO	CANTIDAD	MONTO	CANTIDAD	MONTO MARZO	CANTIDAD MARZO
ACINDAR PYMES S.G.R.	\$ 15.653.687.638	2.958	\$ 46.416.274.785	4.281	\$ 20.304.947.961	1.640
AFB AVALES S.G.R.	\$ 202.434.723	207	\$ 2.418.014.134	667	\$ 1.324.740.252	217
AFFIDAVIT S.G.R.	\$ 728.909.458	404	\$ 2.867.069.053	424	\$ 1.019.122.352	155
AFIANZAR S.G.R.	\$ 237.944.202	195	\$ 1.872.425.937	192	\$ 1.442.791.777	54
AGROAVAL S.G.R.	\$ 1.448.446.256	143	\$ 184.883.308	28	\$ 6.534.827	3
ALFA PYME S.G.R.	\$ 791.865.078	178	\$ 1.589.262.705	70	\$ 398.650.000	7
ALIANZA S.G.R.	\$ 269.046.143	532	\$ 1.108.380.000	36	\$ 110.000.000	1
AMERICANA DE AVALES S.G.R.	\$ 618.768.384	114	\$ 2.859.762.856	248	\$ 1.029.959.736	69
ARGENPYMES S.G.R.	\$ 14.810.638.125	4.126	\$ 35.177.309.335	3.808	\$ 15.584.427.652	1.249
ARGENTINA CIUDAD S.G.R.	\$ -	0	\$ 5.000.000	1	\$ 5.000.000	1
AVAL AR S.G.R.	\$ 431.017.377	288	\$ 4.879.745.808	612	\$ 3.147.918.473	216
AVAL FEDERAL S.G.R.	\$ 1.415.990.420	768	\$ 6.321.911.066	858	\$ 2.239.175.406	237
AVAL FERTIL S.G.R.	\$ 873.646.791	230	\$ 1.858.313.196	185	\$ 585.356.000	43
AVAL GANADERO S.G.R.	\$ 371.009.222	77	\$ 1.188.802.926	89	\$ 652.437.400	36
AVAL RURAL S.G.R.	\$ 1.612.572.960	474	\$ 4.318.314.352	680	\$ 1.131.447.350	191
AVALES DEL CENTRO S.G.R.	\$ 1.383.685.998	1.072	\$ 4.906.631.129	1.494	\$ 1.711.675.001	398
AVALUAR S.G.R.	\$ 886.243.895	578	\$ 2.086.755.114	558	\$ 680.281.482	162
CAMPO AVAL S.G.R.	\$ 803.396.458	332	\$ 3.040.535.257	398	\$ 1.277.300.683	150
CARDINAL S.G.R.	\$ -	0	\$ -	0	\$ -	0
CONAVAL S.G.R.	\$ 1.169.723.355	239	\$ 4.866.866.726	382	\$ 1.054.600.000	68
CONFEDERAR NEA S.G.R.	\$ 141.039.536	171	\$ 1.843.082.184	226	\$ 1.808.035.649	201
CONFIABLES S.G.R.	\$ 36.170.537	76	\$ 86.512.580	67	\$ 10.434.827	8
CREAR S.G.R.	\$ 198.557.660	191	\$ 5.357.055.992	658	\$ 1.224.024.827	123
CRECER S.G.R.	\$ 4.211.501.480	1.932	\$ 11.486.391.742	1.659	\$ 4.450.183.302	554
CUYO AVAL S.G.R.	\$ 672.362.078	236	\$ 1.378.128.489	294	\$ 497.487.018	101
DON MARIO S.G.R.	\$ 2.095.823.644	287	\$ 3.681.459	4	\$ -	0
FID AVAL S.G.R.	\$ 688.916.751	313	\$ 1.630.574.282	348	\$ 708.305.936	121
FIDEM S.G.R.	\$ 985.957.480	477	\$ 2.278.152.822	453	\$ 1.139.982.661	151
FINTECH S.G.R.	\$ 3.892.748.651	563	\$ 23.218.146.385	1.197	\$ 1.611.650.764	77
GARANTIAS BIND S.G.R.	\$ 5.367.031.861	1.273	\$ 13.398.001.070	1.535	\$ 4.829.973.514	452
GARANTIZAR S.G.R.	\$ 16.378.552.222	5.893	\$ 59.123.785.323	8.112	\$ 24.623.469.199	2.706
INNOVA S.G.R.	\$ 1.689.649.927	742	\$ 4.994.213.633	846	\$ 1.237.847.401	225
INTEGRA PYMES S.G.R.	\$ 1.768.759.243	911	\$ 5.568.097.432	1.107	\$ 1.971.983.120	488
INTERVALES S.G.R.	\$ 79.457	2	\$ -	0	\$ -	0
INTERGARANTIAS S.G.R.	\$ 79.457	2	\$ -	0	\$ -	0
MILLS S.G.R.	\$ 1.000.806.476	596	\$ 2.617.089.730	593	\$ 702.258.795	147
MOVIL S.G.R.	\$ 2.426.269.920	1.072	\$ 8.940.398.161	1.125	\$ 4.403.942.893	403
NEUQUEN PYMES S.G.R.	\$ 455.170.257	506	\$ 827.005.837	326	\$ 418.687.296	125
PATAGONIA S.G.R.	\$ -	0	\$ -	0	\$ -	0
POTENCIAR S.G.R.	\$ 110.000.148.957	2.984	\$ 17.447.209.492	2.440	\$ 5.606.845.976	724
PROMOVER S.G.R.	\$ 499.311.873	178	\$ 1.188.282.693	140	\$ 415.700.000	44
PYME AVAL S.G.R.	\$ 995.494.440	252	\$ 733.331.945	118	\$ 436.627.327	59
RESILIENCIA S.G.R.	\$ 364.236.907	230	\$ 977.971.325	368	\$ 311.463.263	124
RIG AVALES S.G.R.	\$ 426.892.064	523	\$ 1.041.277.773	471	\$ 319.155.156	125
SOLIDUM S.G.R.	\$ 195.356.707	118	\$ 290.757.844	63	\$ 82.642.827	10
TREND S.G.R.	\$ 778.067.221	652	\$ 4.173.941.197	625	\$ 1.792.192.040	174
UNION S.G.R.	\$ 665.121.083	275	\$ 2.096.554.861	348	\$ 961.082.315	120
TOTAL	\$ 100.543.132.375	33.370	\$ 298.665.901.938	38.134	\$ 113.270.342.457	12.159

Garantías Otorgadas 2024 YTD: por tipo



S.G.R.	PRESTAMO BANCARIO	FINANCIERAS - PÚBLICAS	CHEQUE DE PAGO DIFERIDO	PAGARÉ BURSÁTIL	OTRAS
ACINDAR PYMES S.G.R.	29%	0%	53%	0%	17%
AFB AVALES S.G.R.	6%	2%	79%	13%	0%
AFFIDAVIT S.G.R.	38%	1%	61%	0%	0%
AFIANZAR S.G.R.	2%	2%	51%	45%	0%
AGROAVAL S.G.R.	24%	18%	0%	58%	0%
ALFA PYME S.G.R.	20%	0%	69%	11%	0%
ALIANZA S.G.R.	97%	0%	3%	0%	0%
AMERICANA DE AVALES S.G.R.	6%	0%	80%	13%	0%
ARGENPYMES S.G.R.	17%	1%	72%	1%	10%
ARGENTINA CIUDAD S.G.R.	100%	0%	0%	0%	0%
AVAL AR S.G.R.	2%	1%	51%	18%	29%
AVAL FEDERAL S.G.R.	28%	1%	65%	6%	0%
AVAL FERTIL S.G.R.	28%	0%	31%	41%	0%
AVAL GANADERO S.G.R.	17%	0%	72%	11%	0%
AVAL RURAL S.G.R.	15%	1%	84%	0%	0%
AVALES DEL CENTRO S.G.R.	9%	1%	90%	1%	0%
AVALUAR S.G.R.	21%	6%	64%	10%	0%
CAMPO AVAL S.G.R.	28%	0%	66%	1%	6%
CARDINAL S.G.R.	0%	0%	0%	0%	0%
CONAVAL S.G.R.	31%	0%	18%	2%	49%
CONFEDERAR NEA S.G.R.	8%	2%	66%	23%	0%
CONFIABLES S.G.R.	0%	62%	38%	0%	0%
CREAR S.G.R.	0%	1%	24%	42%	33%
CRECER S.G.R.	16%	0%	77%	5%	0%
CUYO AVAL S.G.R.	63%	10%	21%	5%	0%
DON MARIO S.G.R.	0%	100%	0%	0%	0%
FID AVAL S.G.R.	11%	2%	79%	8%	0%
FIDEM S.G.R.	23%	0%	69%	8%	0%
FINTECH S.G.R.	91%	0%	7%	1%	1%
GARANTIAS BIND S.G.R.	27%	0%	70%	2%	1%
GARANTIZAR S.G.R.	50%	1%	43%	1%	4%
INNOVA S.G.R.	28%	0%	72%	0%	0%
INTEGRA PYMES S.G.R.	16%	1%	78%	6%	0%
INTERVALES S.G.R.	0%	0%	0%	0%	0%
INTERGARANTIAS S.G.R.	0%	0%	0%	0%	0%
MILLS S.G.R.	24%	0%	76%	0%	0%
MOVIL S.G.R.	33%	0%	59%	0%	7%
NEUQUEN PYMES S.G.R.	20%	0%	80%	0%	0%
PATAGONIA S.G.R.	0%	0%	0%	0%	0%
POTENCIAR S.G.R.	22%	0%	50%	26%	1%
PROMOVER S.G.R.	34%	0%	57%	8%	0%
PYME AVAL S.G.R.	0%	8%	54%	39%	0%
RESILIENCIA S.G.R.	43%	0%	56%	0%	1%
RIG AVALES S.G.R.	3%	3%	92%	2%	0%
SOLIDUM S.G.R.	0%	11%	40%	7%	42%
TREND S.G.R.	25%	1%	64%	10%	0%
UNION S.G.R.	52%	2%	46%	0%	0%
TOTAL	33%	1%	54%	5%	7%

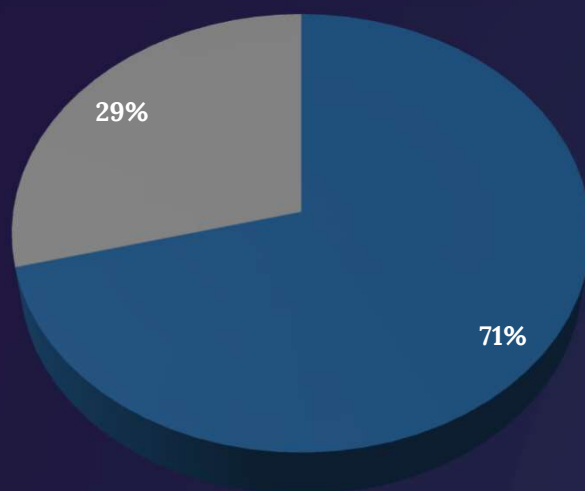
Garantías vigentes

Millones



S.G.R.	SALDO BRUTO	SALDO NETO	% CARTERA	SALDO VIGENTE
	VIGENTE	VIGENTE	REAFIANZADA	REAFIANZADO
ACINDAR PYMES S.G.R.	\$ 110.760.056.840	\$ 110.741.402.495	0%	\$ 18.654.344
AFB AVALES S.G.R.	\$ 2.212.044.634	\$ 2.212.044.634	0%	\$ -
AFFIDAVIT S.G.R.	\$ 4.287.842.000	\$ 4.287.842.000	0%	\$ -
AFIANZAR S.G.R.	\$ 4.162.694.825	\$ 4.162.694.825	0%	\$ -
AGROAVAL S.G.R.	\$ 6.931.422.032	\$ 6.931.422.032	0%	\$ -
ALFA PYME S.G.R.	\$ 4.691.369.676	\$ 4.691.369.676	0%	\$ -
ALIANZA S.G.R.	\$ 6.013.740.178	\$ 6.013.740.178	0%	\$ -
AMERICANA DE AVALES S.G.R.	\$ 3.754.281.794	\$ 3.754.281.794	0%	\$ -
ARGENPYMES S.G.R.	\$ 106.884.731.852	\$ 106.884.731.852	0%	\$ -
ARGENTINA CIUDAD S.G.R.	\$ 5.000.000	\$ 5.000.000	0%	\$ -
AVAL AR S.G.R.	\$ 6.512.516.105	\$ 6.512.516.105	0%	\$ -
AVAL FEDERAL S.G.R.	\$ 10.067.376.051	\$ 10.035.078.740	0%	\$ 32.297.311
AVAL FERTIL S.G.R.	\$ 11.054.761.546	\$ 11.054.761.546	0%	\$ -
AVAL GANADERO S.G.R.	\$ 5.987.484.290	\$ 5.987.484.290	0%	\$ -
AVAL RURAL S.G.R.	\$ 12.815.816.468	\$ 12.645.318.261	1%	\$ 170.498.207
AVALES DEL CENTRO S.G.R.	\$ 5.911.500.359	\$ 5.911.500.359	0%	\$ -
AVALUAR S.G.R.	\$ 4.992.014.449	\$ 4.992.014.449	0%	\$ -
CAMPO AVAL S.G.R.	\$ 5.553.591.308	\$ 5.530.601.983	0%	\$ 22.989.325
CARDINAL S.G.R.	\$ 10.169.740	\$ 10.169.740	0%	\$ -
CONAVAL S.G.R.	\$ 6.851.864.758	\$ 6.851.864.758	0%	\$ -
CONFEDERAR NEA S.G.R.	\$ 2.151.872.867	\$ 2.151.872.867	0%	\$ -
CONFIABLES S.G.R.	\$ 436.604.484	\$ 436.604.484	0%	\$ -
CREAR S.G.R.	\$ 6.074.870.269	\$ 6.074.870.269	0%	\$ -
CRECER S.G.R.	\$ 15.442.205.172	\$ 15.442.205.172	0%	\$ -
CUYO AVAL S.G.R.	\$ 8.832.612.947	\$ 8.822.234.541	0%	\$ 10.378.406
DON MARIO S.G.R.	\$ 21.342.870.111	\$ 21.342.870.111	0%	\$ -
FID AVAL S.G.R.	\$ 3.709.540.731	\$ 3.709.540.731	0%	\$ -
FIDEM S.G.R.	\$ 5.743.750.482	\$ 5.743.750.482	0%	\$ -
FINTECH S.G.R.	\$ 31.248.775.731	\$ 31.248.775.731	0%	\$ -
GARANTIAS BIND S.G.R.	\$ 30.974.735.457	\$ 30.941.277.257	0%	\$ 33.458.200
GARANTIZAR S.G.R.	\$ 204.652.753.688	\$ 202.502.651.759	1%	\$ 2.150.101.930
INNOVA S.G.R.	\$ 9.216.244.893	\$ 9.216.244.893	0%	\$ -
INTEGRA PYMES S.G.R.	\$ 6.661.606.247	\$ 6.661.606.247	0%	\$ -
INTERAVALES S.G.R.	\$ 66.000.807	\$ 66.000.807	0%	\$ -
INTERGARANTIAS S.G.R.	\$ 362.536.098	\$ 362.536.098	0%	\$ -
MILLS S.G.R.	\$ 3.810.517.176	\$ 3.810.517.176	0%	\$ -
MOVIL S.G.R.	\$ 12.570.469.627	\$ 12.570.469.627	0%	\$ -
NEUQUEN PYMES S.G.R.	\$ 1.157.441.067	\$ 1.157.441.067	0%	\$ -
PATAGONIA S.G.R.	\$ -	\$ -	0%	\$ -
POTENCIAR S.G.R.	\$ 66.333.087.072	\$ 66.333.087.072	0%	\$ -
PROMOVER S.G.R.	\$ 2.333.640.285	\$ 2.333.640.285	0%	\$ -
PYME AVAL S.G.R.	\$ 2.642.764.613	\$ 2.642.764.613	0%	\$ -
RESILIENCIA S.G.R.	\$ 3.062.029.398	\$ 3.062.029.398	0%	\$ -
RIG AVALES S.G.R.	\$ 1.600.361.180	\$ 1.600.361.180	0%	\$ -
SOLIDUM S.G.R.	\$ 6.863.127.477	\$ 6.863.127.477	0%	\$ -
TREND S.G.R.	\$ 3.775.108.227	\$ 3.775.108.227	0%	\$ -
UNION S.G.R.	\$ 4.584.770.296	\$ 4.584.770.296	0%	\$ -
TOTAL	\$ 775.110.575.302	\$ 772.672.197.580	0%	\$ 2.438.377.722

Garantías vigentes: porcentaje de saldo por moneda



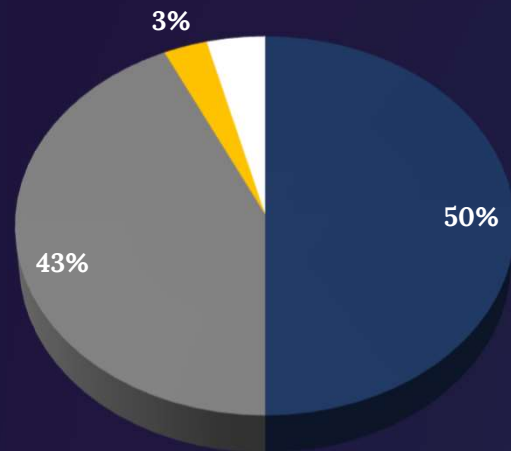
■ % DEL SALDO EN PESOS ■ % DEL SALDO EN DÓLARES

SGR	% DEL SALDO EN PESOS	% DEL SALDO EN DÓLARES	% DEL SALDO EN UVA
ACINDAR PYMES S.G.R.	81%	19%	0%
AFB AVALES S.G.R.	79%	21%	0%
AFFIDAVIT S.G.R.	96%	4%	0%
AFIANZAR S.G.R.	31%	69%	0%
AGROAVAL S.G.R.	34%	66%	0%
ALFA PYME S.G.R.	49%	51%	0%
ALIANZA S.G.R.	100%	0%	0%
AMERICANA DE AVALES S.G.R.	73%	27%	0%
ARGENPYMES S.G.R.	56%	44%	0%
ARGENTINA CIUDAD S.G.R.	0%	0%	0%
AVAL AR S.G.R.	37%	63%	0%
AVAL FEDERAL S.G.R.	88%	12%	0%
AVAL FERTIL S.G.R.	18%	82%	0%
AVAL GANADERO S.G.R.	43%	57%	0%
AVAL RURAL S.G.R.	49%	51%	0%
AVALES DEL CENTRO S.G.R.	93%	7%	0%
AVALUAR S.G.R.	58%	42%	0%
CAMPO AVAL S.G.R.	92%	8%	0%
CARDINAL S.G.R.	100%	0%	0%
CONAVAL S.G.R.	69%	31%	0%
CONFEDERAR NEA S.G.R.	100%	0%	0%
CONFIABLES S.G.R.	100%	0%	0%
CREAR S.G.R.	74%	26%	0%
CRECER S.G.R.	81%	19%	0%
CUYO AVAL S.G.R.	72%	28%	0%
DON MARIO S.G.R.	16%	84%	0%
FID AVAL S.G.R.	45%	55%	0%
FIDEM S.G.R.	60%	40%	0%
FINTECH S.G.R.	94%	6%	0%
GARANTIAS BIND S.G.R.	64%	36%	0%
GARANTIZAR S.G.R.	92%	7%	0%
INNOVA S.G.R.	66%	34%	0%
INTEGRA PYMES S.G.R.	76%	24%	0%
INTERAVALES S.G.R.	100%	0%	0%
INTERGARANTIAS S.G.R.	100%	0%	0%
MILLS S.G.R.	94%	6%	0%
MOVIL S.G.R.	100%	0%	0%
NEUQUEN PYMES S.G.R.	93%	7%	0%
PATAGONIA S.G.R.	0%	0%	0%
POTENCIAR S.G.R.	43%	57%	0%
PROMOVER S.G.R.	48%	52%	0%
PYME AVAL S.G.R.	26%	74%	0%
RESILIENCIA S.G.R.	68%	32%	0%
RIG AVALES S.G.R.	59%	41%	0%
SOLIDUM S.G.R.	10%	90%	0%
TREND S.G.R.	85%	15%	0%
UNION S.G.R.	93%	7%	0%
TOTAL	71%	29%	0%

Garantías vigentes: por tipo de acreedor y por banco



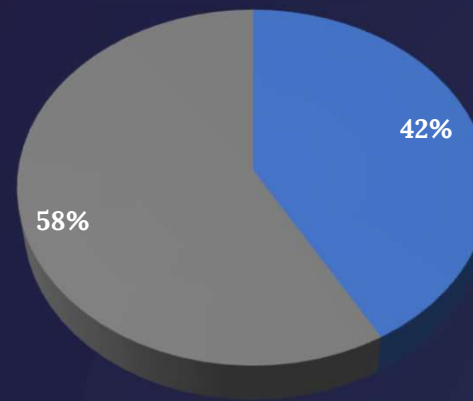
Tipo de Acreedor



- BANCARIAS
- MERCADO DE VALORES
- PÚBLICAS
- OTRAS



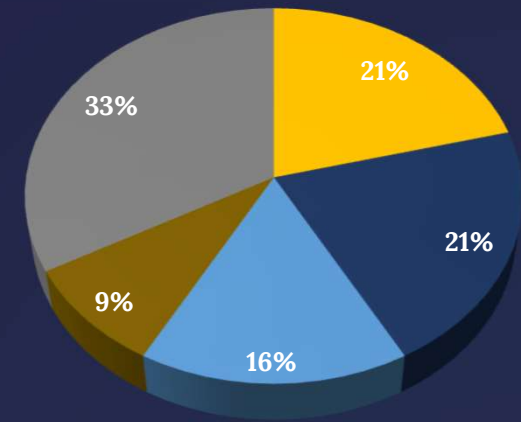
Por Banco



- PÚBLICO
- PRIVADO

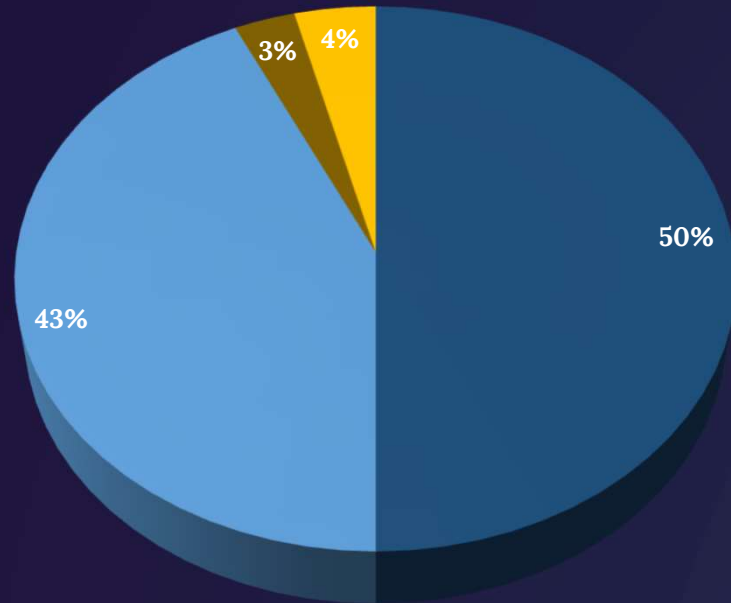


Distribución por Banco



- BANCO DE LA NACIÓN ARGENTINA
- BANCO DE GALICIA Y BUENOS AIRES S.A.
- BANCO SANTANDER S.A.
- BANCO DE INVERSIÓN Y COMERCIO EXTERIOR S.A.

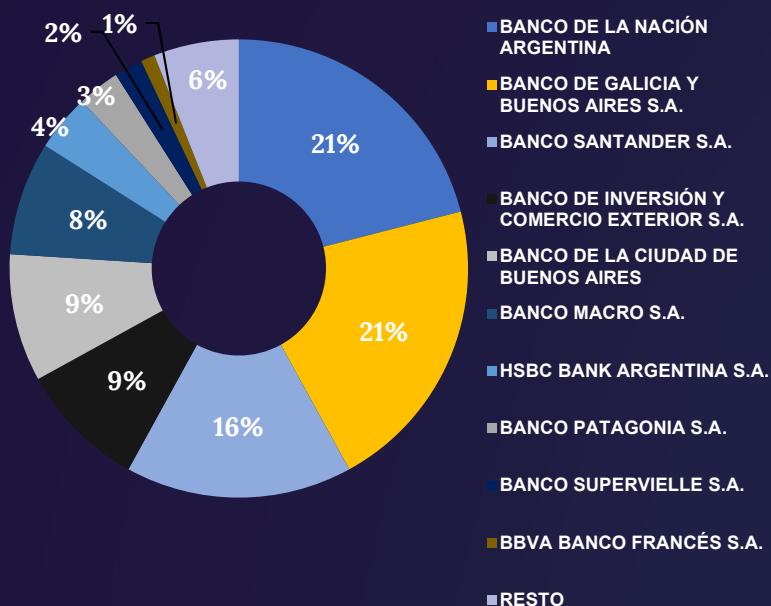
Garantías vigentes: por tipo de acreedor y SGR



■ BANCARIAS ■ MERCADO DE VALORES ■ PÚBLICAS ■ OTRAS

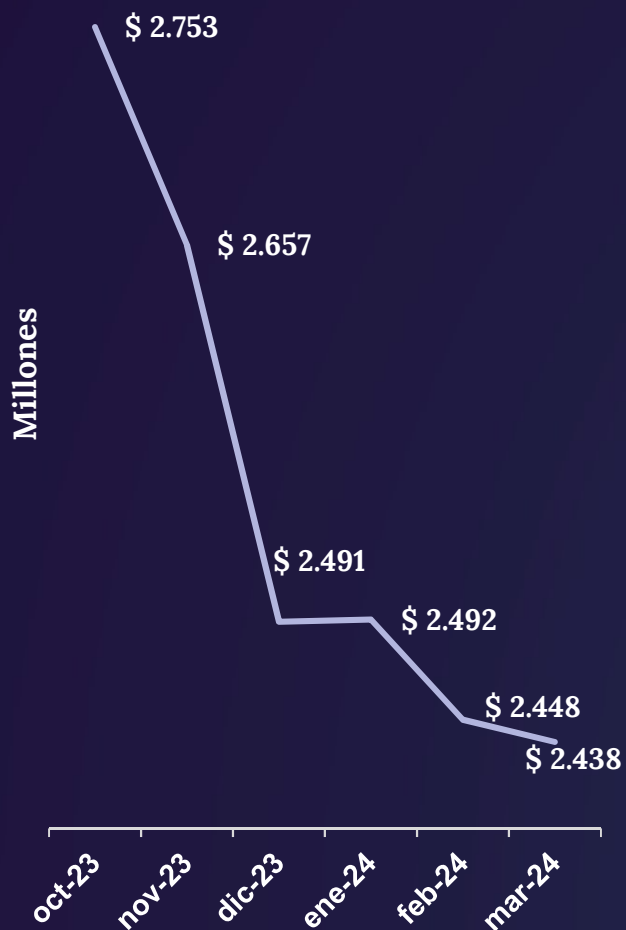
S.G.R.	BANCARIAS	MERCADO DE VALORES	PÚBLICAS	OTRAS
ACINDAR PYMES S.G.R.	58%	34%	1%	7%
AFB AVALES S.G.R.	9%	84%	7%	0%
AFFIDAVIT S.G.R.	54%	42%	3%	1%
AFIANZAR S.G.R.	5%	90%	5%	0%
AGROAVAL S.G.R.	18%	79%	3%	0%
ALFA PYME S.G.R.	20%	79%	1%	0%
ALIANZA S.G.R.	100%	0%	0%	0%
AMERICANA DE AVALES S.G.R.	16%	83%	1%	1%
ARGENPYMES S.G.R.	30%	57%	4%	10%
ARGENTINA CIUDAD S.G.R.	100%	0%	0%	0%
AVAL AR S.G.R.	3%	73%	2%	22%
AVAL FEDERAL S.G.R.	50%	46%	3%	2%
AVAL FERTIL S.G.R.	7%	85%	1%	6%
AVAL GANADERO S.G.R.	21%	77%	2%	0%
AVAL RURAL S.G.R.	18%	79%	1%	3%
AVALES DEL CENTRO S.G.R.	33%	62%	5%	0%
AVALUAR S.G.R.	32%	57%	10%	0%
CAMPO AVAL S.G.R.	58%	41%	2%	0%
CARDINAL S.G.R.	96%	0%	4%	0%
CONAVAL S.G.R.	35%	40%	1%	24%
CONFEDERAR NEA S.G.R.	12%	77%	11%	0%
CONFIABLES S.G.R.	18%	5%	77%	1%
CREAR S.G.R.	0%	67%	3%	29%
CRECER S.G.R.	43%	54%	3%	0%
CUYO AVAL S.G.R.	56%	24%	18%	2%
DON MARIO S.G.R.	11%	89%	1%	0%
FID AVAL S.G.R.	11%	83%	6%	0%
FIDEM S.G.R.	26%	61%	3%	10%
FINTECH S.G.R.	88%	11%	0%	0%
GARANTIAS BIND S.G.R.	37%	62%	1%	1%
GARANTIZAR S.G.R.	80%	13%	4%	3%
INNOVA S.G.R.	35%	63%	2%	0%
INTEGRA PYMES S.G.R.	34%	60%	5%	0%
INTERVALES S.G.R.	4%	0%	96%	0%
INTERGARANTIAS S.G.R.	78%	0%	22%	0%
MILLS S.G.R.	56%	41%	0%	2%
MOVIL S.G.R.	64%	31%	3%	3%
NEUQUEN PYMES S.G.R.	45%	44%	11%	0%
PATAGONIA S.G.R.	0%	0%	0%	0%
POTENCIAR S.G.R.	24%	70%	0%	6%
PROMOVER S.G.R.	28%	71%	1%	0%
PYME AVAL S.G.R.	8%	82%	10%	0%
RESILIENCIA S.G.R.	49%	47%	2%	2%
RIG AVALES S.G.R.	14%	74%	12%	0%
SOLIDUM S.G.R.	1%	95%	3%	1%
TREND S.G.R.	36%	60%	4%	0%
UNION S.G.R.	70%	26%	4%	0%
TOTAL	50%	43%	3%	4%

Garantías vigentes: por acreedor bancario



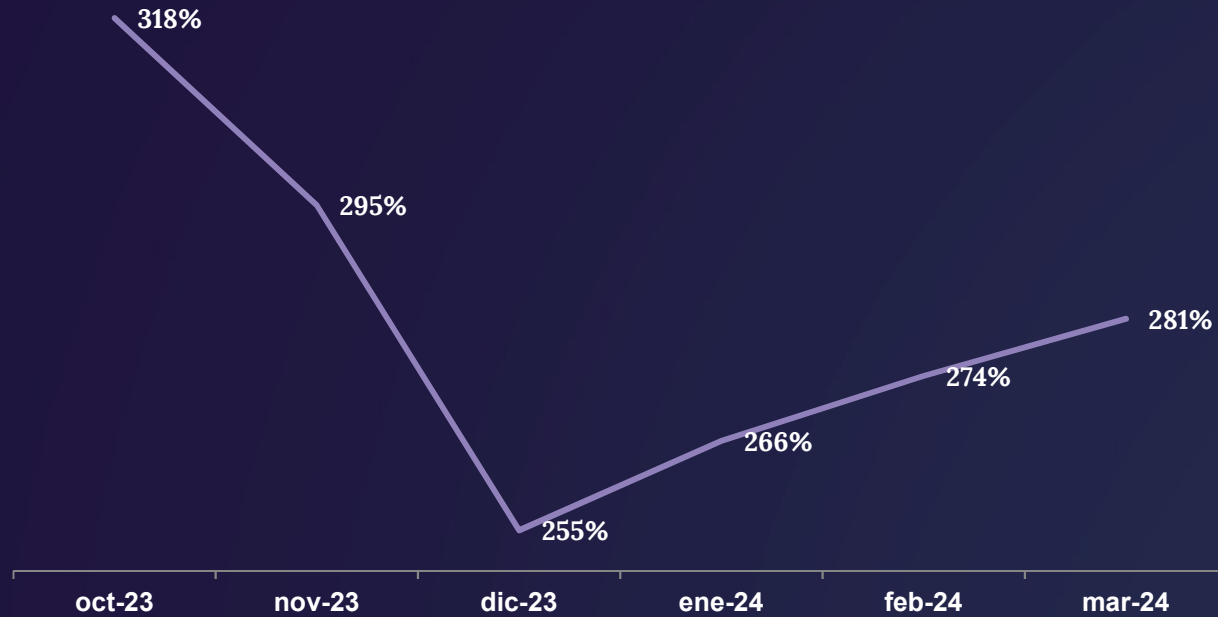
ACREEDORES BANCARIOS	SALDO BRUTO VIGENTE	APORTES VIGENTES EN EL FDR DE SGR	% DEL SALDO BRUTO
BANCO DE LA NACIÓN ARGENTINA	\$ 81.526.748.937	\$ 25.028.673.776	21%
BANCO DE GALICIA Y BUENOS AIRES S.A.	\$ 80.639.618.390	\$ 7.931.379.137	21%
BANCO SANTANDER S.A.	\$ 60.891.837.593	\$ 23.603.054.154	16%
BANCO DE INVERSIÓN Y COMERCIO EXTERIOR S.A.	\$ 35.543.378.797	\$ 800.548.301	9%
BANCO DE LA CIUDAD DE BUENOS AIRES	\$ 33.437.005.875	\$ 3.859.099.319	9%
BANCO MACRO S.A.	\$ 30.523.871.190	\$ 8.171.284.012	8%
BANCO PATAGONIA S.A.	\$ 9.736.165.440	\$ 2.000.000.000	3%
HSBC BANK ARGENTINA S.A.	\$ 13.889.532.756	\$ -	4%
BANCO SUPERVIELLE S.A.	\$ 5.902.760.891	\$ 667.116.000	2%
BANCO HIPOTECARIO S.A.	\$ 3.829.364.373	\$ -	1%
BBVA BANCO FRANCÉS S.A.	\$ 5.774.185.600	\$ -	1%
BANCO DE LA PROVINCIA DE CÓRDOBA S.A.	\$ 3.465.047.301	\$ 2.177.075.663	1%
BANCO DE LA PROVINCIA DE BUENOS AIRES	\$ 2.221.769.107	\$ -	1%
BANCO COMAFI S.A.	\$ 2.738.237.249	\$ 5.336.996.463	1%
BANCO DE LA PAMPA S.E.M.	\$ 2.127.661.820	\$ 920.148.936	1%
BANCO ITAÚ ARGENTINA S.A.	\$ 3.956.267.518	\$ -	1%
BANCO INDUSTRIAL S.A.	\$ 1.693.314.697	\$ 20.896.868.595	0%
ICBC S.A.	\$ 1.121.474.417	\$ 1.046.085.523	0%
BANCO PROVINCIA DEL NEUQUÉN S.A.	\$ 1.246.114.093	\$ -	0%
NUEVO BANCO DE SANTA FE S.A.	\$ 1.054.340.301	\$ -	0%
BANCO DE SAN JUAN S.A.	\$ 1.185.517.446	\$ -	0%
BANCO CREDICOOP COOPERATIVO LTDO.	\$ 859.143.521	\$ -	0%
BANCO DEL CHUBUT S.A.	\$ 512.854.863	\$ 489.354.907	0%
BANCO DEL SOL SA	\$ 375.758.327	\$ -	0%
BANCO DE CORRIENTES S.A.	\$ 353.707.267	\$ 135.000.000	0%
NUEVO BANCO DEL CHACO S.A.	\$ 248.079.333	\$ 307.232.945	0%
NUEVO BANCO DE LA RIOJA S.A.	\$ 255.466.108	\$ 277.889.820	0%
NUEVO BANCO DE ENTRE RÍOS S.A.	\$ 146.597.973	\$ 10.000.000	0%
BANCO CMF S.A.	\$ 50.227.273	\$ -	0%
BANCO MERIDIAN S.A.	\$ 163.020.000	\$ -	0%
CITIBANK S.A.	\$ 6.875.000	\$ -	0%
BANCO MUNICIPAL DE ROSARIO	\$ 2.779.627	\$ 732.133.489	0%
BANCO PROVINCIA DE TIERRA DEL FUEGO	\$ 817.905	\$ -	0%
BANCO DE COMERCIO S.A.	\$ -	\$ 2.299.999.999	0%
BANCO BICA S.A.	\$ 1.234.484	\$ -	0%
BANCO DE FORMOSA S.A.	\$ -	\$ 300.000.000	0%
BANCO COINAG S.A.	\$ 27.830.986	\$ 285.978.981	0%
WILOBANK S.A.	\$ 20.584	\$ -	0%
TOTAL	\$ 385.508.627.045	\$ 107.275.920.018	100%

Garantías reafianzadas



S.G.R.	MONTO AUTORIZADO A REAFIANZAR POR FOGAR	SALDO VIGENTE REAFIANZADO	CANTIDAD DE GARANTÍAS VIGENTES REAFIANZADAS
ACINDAR PYMES S.G.R.	\$ 300.000.000	\$ 18.654.344	6
AFFIDAVIT S.G.R.	\$ 20.000.000	\$ -	0
AGROAVAL S.G.R.	\$ 20.000.000	\$ -	0
ARGENPYMES S.G.R.	\$ 20.000.000	\$ -	0
AVAL FEDERAL S.G.R.	\$ 380.000.000	\$ 32.297.311	16
AVAL FERTIL S.G.R.	\$ 80.000.000	\$ -	0
AVAL RURAL S.G.R.	\$ 900.000.000	\$ 170.498.207	264
AVALES DEL CENTRO S.G.R.	\$ 20.000.000	\$ -	0
AVALUAR S.G.R.	\$ 20.000.000	\$ -	0
CAMPO AVAL S.G.R.	\$ 40.000.000	\$ 22.989.325	15
CARDINAL S.G.R.	\$ 100.000.000	\$ -	0
CONFEDERAR NEA S.G.R.	\$ 20.000.000	\$ -	0
CRECER S.G.R.	\$ 220.000.000	\$ -	0
CUYO AVAL S.G.R.	\$ 270.000.000	\$ 10.378.406	25
GARANTIAS BIND S.G.R.	\$ 100.000.000	\$ 33.458.200	46
GARANTIZAR S.G.R.	\$ 6.400.000.000	\$ 2.150.101.930	1.763
INTEGRA PYMES S.G.R.	\$ 20.000.000	\$ -	0
INTERGARANTIAS S.G.R.	\$ 300.000.000	\$ -	0
MOVIL S.G.R.	\$ 900.000.000	\$ -	0
POTENCIAR S.G.R.	\$ 20.000.000	\$ -	0
PROMOVER S.G.R.	\$ 20.000.000	\$ -	0
PYME AVAL S.G.R.	\$ 100.000.000	\$ -	0
RESILIENCIA S.G.R.	\$ 20.000.000	\$ -	0
UNION S.G.R.	\$ 40.000.000	\$ -	0
TOTAL	\$ 10.330.000.000	\$ 2.438.377.722	2.135

Solvencia



Variación mensual: 3%

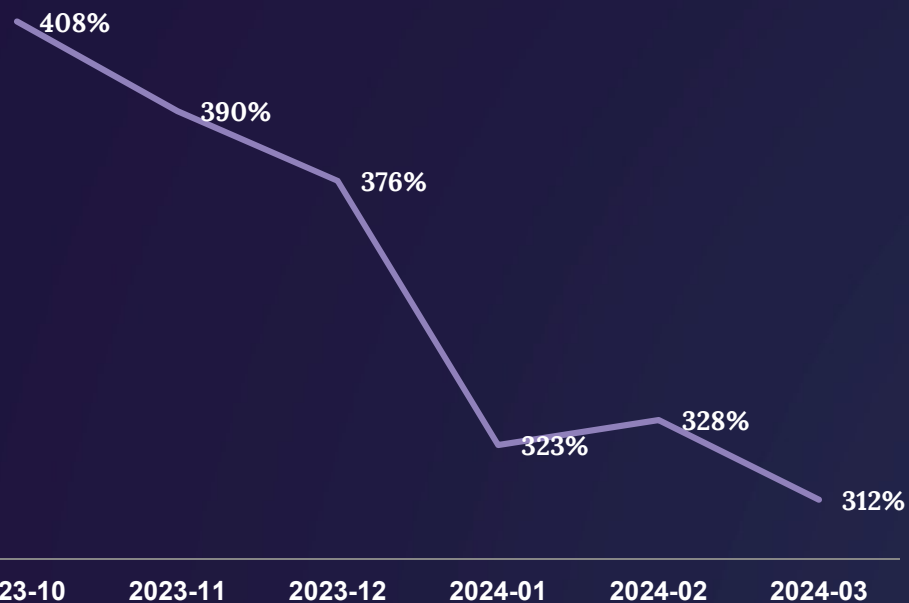
Variación anual: 2%

S.G.R.	SOLVENCIA
ACINDAR PYMES S.G.R.	273%
AFB AVALES S.G.R.	117%
AFFIDAVIT S.G.R.	185%
AFIANZAR S.G.R.	179%
AGROAVAL S.G.R.	308%
ALFA PYME S.G.R.	205%
ALIANZA S.G.R.	260%
AMERICANA DE AVALES S.G.R.	161%
ARGENPYMES S.G.R.	340%
ARGENTINA CIUDAD S.G.R.	1%
AVAL AR S.G.R.	282%
AVAL FEDERAL S.G.R.	290%
AVAL FERTIL S.G.R.	313%
AVAL GANADERO S.G.R.	252%
AVAL RURAL S.G.R.	267%
AVALES DEL CENTRO S.G.R.	254%
AVALUAR S.G.R.	223%
CAMPO AVAL S.G.R.	228%
CARDINAL S.G.R.	-
CONAVAL S.G.R.	297%
CONFEDERAR NEA S.G.R.	92%
CONFIABLES S.G.R.	19%
CREAR S.G.R.	261%
CRECER S.G.R.	253%
CUYO AVAL S.G.R.	249%
DON MARIO S.G.R.	EXCEDIDA
FID AVAL S.G.R.	185%
FIDEM S.G.R.	247%
FINTECH S.G.R.	289%
GARANTIAS BIND S.G.R.	303%
GARANTIZAR S.G.R.	310%
INNOVA S.G.R.	288%
INTEGRA PYMES S.G.R.	300%
INTERVALES S.G.R.	-
INTERGARANTIAS S.G.R.	-
MILLS S.G.R.	168%
MOVIL S.G.R.	294%
NEUQUEN PYMES S.G.R.	79%
PATAGONIA S.G.R.	0%
POTENCIAR S.G.R.	333%
PROMOVER S.G.R.	100%
PYME AVAL S.G.R.	143%
RESILIENCIA S.G.R.	133%
RIG AVALES S.G.R.	94%
SOLIDUM S.G.R.	295%
TREND S.G.R.	236%
UNION S.G.R.	197%
TOTAL	281%

Para el caso de las Sociedades "INTERVALES S.G.R." e "INTERGARANTIAS S.G.R." no fue posible calcular la ratio

Para el caso de la Sociedad "CARDINAL S.G.R." se destaca que la SGR no se encuentra operativa.

Grado de Utilización del FDR (GDU)

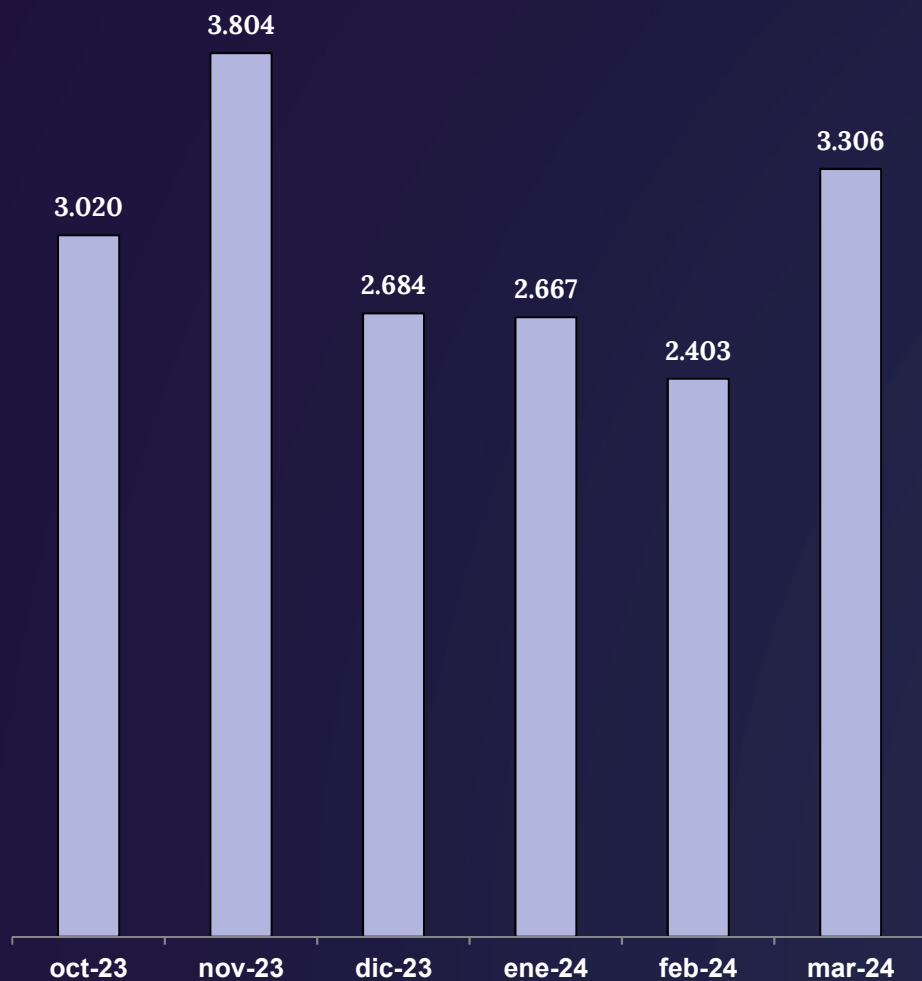


Variación mensual: -5%

Promedio semestral: 355%

S.G.R.	ULTIMO AÑO	ULTIMO SEMESTRE	ULTIMO TRIMESTRE	MES
ACINDAR PYMES S.G.R.	655%	546%	471%	472%
AFB AVALES S.G.R.	245%	169%	78%	101%
AFFIDAVIT S.G.R.	360%	278%	240%	259%
AFIANZAR S.G.R.	289%	226%	171%	178%
AGROAVAL S.G.R.	439%	377%	448%	456%
ALFA PYME S.G.R.	268%	227%	242%	250%
ALIANZA S.G.R.	232%	190%	246%	236%
AMERICANA DE AVALES S.G.R.	237%	135%	158%	159%
ARGENPYMES S.G.R.	569%	526%	497%	498%
ARGENTINA CIUDAD S.G.R.	0%	0%	0%	0%
AVAL AR S.G.R.	371%	312%	239%	245%
AVAL FEDERAL S.G.R.	430%	369%	318%	341%
AVAL FER TIL S.G.R.	570%	569%	549%	548%
AVAL GANADERO S.G.R.	468%	482%	418%	378%
AVAL RURAL S.G.R.	416%	379%	405%	392%
AVALES DEL CENTRO S.G.R.	439%	365%	291%	298%
AVALUAR S.G.R.	532%	437%	384%	382%
CAMPO AVAL S.G.R.	442%	368%	365%	379%
CARDINAL S.G.R.	6%	5%	4%	4%
CONAVAL S.G.R.	380%	327%	271%	292%
CONFEDERAR NEA S.G.R.	457%	296%	95%	63%
CONFIABLES S.G.R.	448%	497%	459%	153%
CREAR S.G.R.	221%	210%	207%	284%
CRECER S.G.R.	488%	406%	352%	358%
CUYO AVAL S.G.R.	705%	595%	484%	485%
DON MARIO S.G.R.	797%	894%	1037%	963%
FID AVAL S.G.R.	331%	228%	274%	261%
FIDEM S.G.R.	456%	418%	412%	399%
FINTECH S.G.R.	355%	292%	267%	277%
GARANTIAS BIND S.G.R.	508%	461%	465%	445%
GARANTIZAR S.G.R.	729%	648%	538%	551%
INNOVA S.G.R.	481%	430%	404%	439%
INTEGRAPYMES S.G.R.	490%	421%	407%	417%
INTERAVALES S.G.R.	48%	46%	45%	45%
INTERGARANTIAS S.G.R.	93%	79%	71%	65%
MILLS S.G.R.	468%	382%	311%	284%
MOVIL S.G.R.	515%	452%	383%	415%
NEUQUEN PYMES S.G.R.	411%	279%	134%	139%
PATAGONIA S.G.R.	0%	0%	0%	0%
POTENCIAR S.G.R.	567%	591%	546%	557%
PROMOVER S.G.R.	205%	190%	120%	115%
PYME AVAL S.G.R.	217%	228%	206%	193%
RESILIENCIA S.G.R.	583%	474%	305%	316%
RIG AVALES S.G.R.	219%	187%	136%	138%
SOLIDUM S.G.R.	593%	553%	599%	583%
TREND S.G.R.	234%	141%	174%	215%
UNION S.G.R.	622%	503%	373%	366%
TOTAL	403%	355%	321%	312%

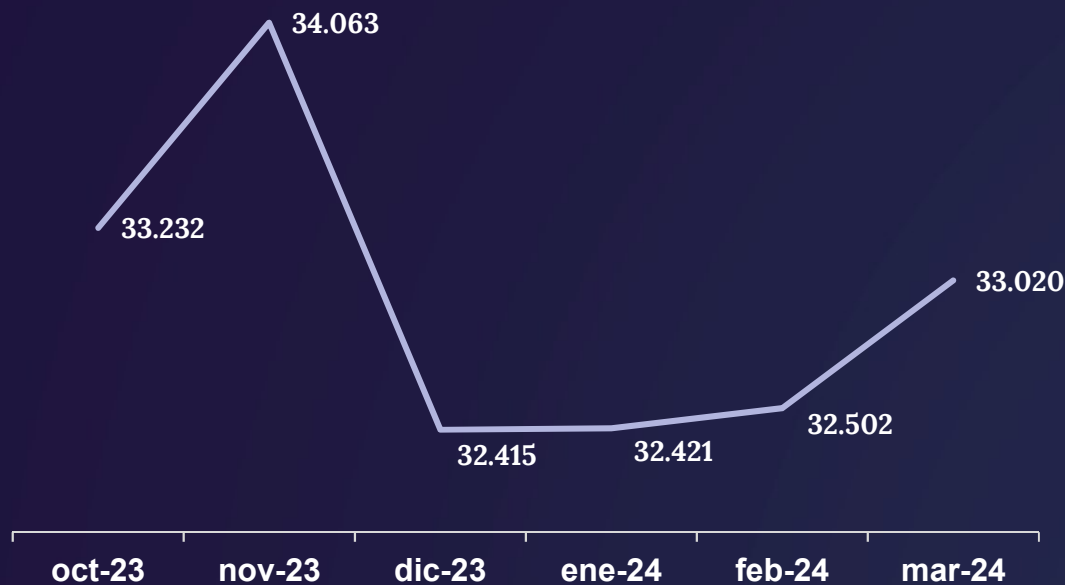
MiPyMEs asistidas



S.G.R.	PYMES	PYMES	PYMES	NUEVAS PYMES
	ASISTIDAS	ASISTIDAS	ASISTIDAS	ASISTIDAS
	2023 YTD	2024 YTD	ULTIMO AÑO	ULTIMO AÑO
ACINDAR PYMES S.G.R.	1,255	1,225	5,042	1,130
AFBAVALES S.G.R.	33	124	224	52
AFFIDAVIT S.G.R.	53	92	220	42
AFIANZAR S.G.R.	53	68	280	69
AGROAVAL S.G.R.	188	27	206	63
ALFA PYME S.G.R.	52	26	130	4
ALIANZA S.G.R.	66	32	484	185
AMERICANA DE AVALES S.G.R.	42	52	173	10
ARGENPYMES S.G.R.	742	710	4,849	2,784
ARGENTINA CIUDAD S.G.R.	0	1	1	0
AVAL AR S.G.R.	41	107	225	61
AVAL FEDERAL S.G.R.	116	149	482	93
AVAL FERTIL S.G.R.	73	29	248	47
AVAL GANADERO S.G.R.	41	17	288	93
AVAL RURAL S.G.R.	100	164	840	165
AVALES DEL CENTRO S.G.R.	119	162	357	84
AVALUAR S.G.R.	96	93	330	73
CAMPO AVAL S.G.R.	98	102	319	52
CARDINAL S.G.R.	0	0	0	0
CONAVAL S.G.R.	62	198	345	90
CONFEDERAR NEA S.G.R.	63	167	296	81
CONFIABLES S.G.R.	42	38	173	78
CREAR S.G.R.	56	314	469	109
CRECER S.G.R.	238	269	709	143
CUYO AVAL S.G.R.	72	69	326	123
DON MARIO S.G.R.	158	4	327	65
FID AVAL S.G.R.	70	62	240	64
FIDEM S.G.R.	102	80	272	57
FINTECH S.G.R.	412	1,017	2,195	1,177
GARANTIAS BIND S.G.R.	336	380	1,549	536
GARANTIZAR S.G.R.	2,209	2,193	8,411	4,591
INNOVA S.G.R.	134	107	364	87
INTEGRA PYMES S.G.R.	147	169	363	75
INTERVALES S.G.R.	2	0	9	0
INTERGARANTIAS S.G.R.	2	0	9	0
MILLS S.G.R.	98	121	264	46
MOVIL S.G.R.	195	235	565	189
NEUQUEN PYMES S.G.R.	90	37	144	44
PATAGONIA S.G.R.	0	0	0	0
POTENCIAR S.G.R.	642	514	2,626	890
PROMOVER S.G.R.	34	36	154	50
PYME AVAL S.G.R.	95	44	213	62
RESILIENCIA S.G.R.	53	74	195	61
RIG AVALES S.G.R.	68	74	210	71
SOLIDUM S.G.R.	44	32	268	84
TREND S.G.R.	60	95	200	38
UNION S.G.R.	99	95	289	79
TOTAL (*)	6,201	6,731	23,887	12,116

(*) Los montos totales contienen MiPyMEs del Sistema de SGR sin repetir.

MiPyMEs con garantías vigentes



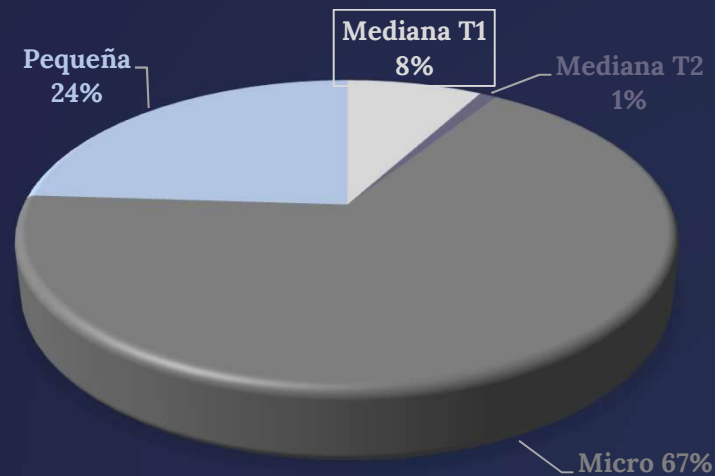
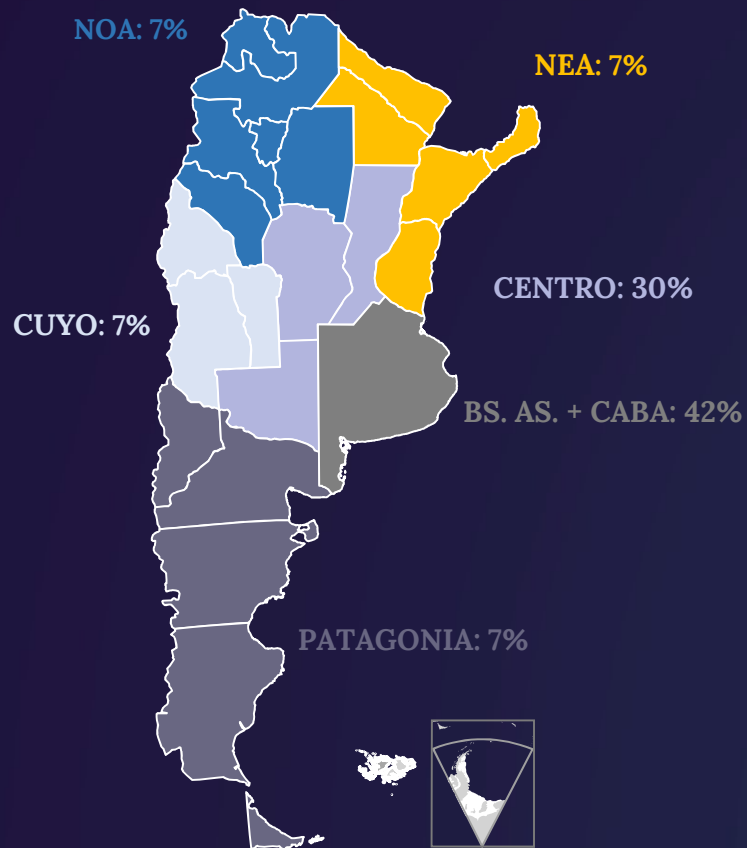
Variación mensual: 2%

Variación interanual: 13%

S.G.R.	PYMES CON GARANTÍAS VIGENTES	CANTIDAD DE GARANTÍAS VIGENTES
ACINDAR PYMES S.G.R.	5.965	10.176
AFB AVALES S.G.R.	223	579
AFFIDAVIT S.G.R.	359	784
AFIANZAR S.G.R.	412	523
AGROAVAL S.G.R.	393	492
ALFA PYME S.G.R.	211	373
ALIANZA S.G.R.	399	406
AMERICANA DE AVALES S.G.R.	217	411
ARGENPYMES S.G.R.	3.911	7.036
ARGENTINA CIUDAD S.G.R.	1	1
AVALAR S.G.R.	326	824
AVAL FEDERAL S.G.R.	637	1.549
AVAL FERTIL S.G.R.	421	834
AVAL GANADERO S.G.R.	334	545
AVAL RURAL S.G.R.	787	1.486
AVALES DEL CENTRO S.G.R.	451	1.571
AVALUAR S.G.R.	535	980
CAMPO AVAL S.G.R.	476	851
CARDINAL S.G.R.	10	10
CONAVAL S.G.R.	293	455
CONFEDERAR NEA S.G.R.	508	658
CONFIABLES S.G.R.	416	535
CREAR S.G.R.	647	972
CRECER S.G.R.	794	1.878
CUYO AVAL S.G.R.	706	1.301
DON MARIO S.G.R.	495	965
FID AVAL S.G.R.	368	659
FIDEM S.G.R.	444	875
FINTECH S.G.R.	2.135	2.506
GARANTIAS BIND S.G.R.	1.652	2.845
GARANTIZAR S.G.R.	19.639	30.035
INNOVA S.G.R.	494	1.287
INTEGRA PYMES S.G.R.	581	1.370
INTERVALES S.G.R.	155	199
INTERGARANTIAS S.G.R.	235	305
MILLS S.G.R.	239	648
MOVIL S.G.R.	814	1.649
NEUQUEN PYMES S.G.R.	386	664
PATAGONIA S.G.R.	0	0
POTENCIAR S.G.R.	1.812	3.662
PROMOVER S.G.R.	104	189
PYME AVAL S.G.R.	480	650
RESILIENCIA S.G.R.	312	600
RIG AVALES S.G.R.	350	670
SOLIDUM S.G.R.	374	538
TREND S.G.R.	300	706
UNION S.G.R.	481	835
TOTAL (*)	33.020	87.087

(*) Los montos totales contienen MiPyMEs del Sistema de SGR sin repetir.

MiPyMEs con garantías vigentes: distribución por región, tramo y sector



Información adicional



Audidores Externos



Inscripción como Preferidas A



Calificaciones de Riesgo

S.G.R.	AUDITORES	PREFERIDAS A	EVALUADORA LATINOAMERICANA		FIX SCR		CALIFICACIONES		Pratings	
			Cor to	Largo	Cor to	Largo	UNTREF (ACR UP)	MOODYS	Cor to	Largo
ACINDAR PYMES S.G.R.	Crowe	Preferidas A								
AFB AVALES S.G.R.	Cdr o Sebastian P. Massun	Preferidas A						A-		
AFFIDAVIT S.G.R.	Crowe	Preferidas A							A+.ar / EST	
AFIANZAR S.G.R.	Claudio Feced	Preferidas A	A+	A+					A.ar / EST	
AGROAVAL S.G.R.	KPMG	Preferidas A			A1+	AA				
ALFA PYME S.G.R.	PICCARDO & CIA	Preferidas A	AA-	A+	A1	A+				
ALIANZA S.G.R.	Bér toray Asoc. S.R.L.	Preferidas A	A1	A						
AMERICANA DE AVALES S.G.R.	PICCARDO & CIA	Preferidas A	A+	A+	A1	A+				
ARGENPYMES S.G.R.	Crowe	Preferidas A							AA+.ar / EST	
AVAL AR S.G.R.	IGLESIAS Y ESCOBAR SRL	Preferidas A	A+	A+					A.ar / EST	
AVAL FEDERAL S.G.R.	RSM AR SRL	Preferidas A			A-	A2				
AVAL FERTIL S.G.R.	Crowe	Preferidas A							A+.ar / EST	
AVAL GANADERO S.G.R.	PICCARDO & CIA	Preferidas A	AA-	A+	A1	A+				
AVAL RURAL S.G.R.	Bér toray Asoc. S.R.L.	Preferidas A							AA.ar / EST	
AVALES DEL CENTRO S.G.R.	CR. Daniel Alejandro Altamirano	Preferidas A	AA-	A+	A2	BBB+				
AVALUAR S.G.R.	Maghini Verónica Andrea	Preferidas A	A+	A						
CAMPO AVAL S.G.R.	Alafy y Asociados	Preferidas A			A1	A+				
CARDINAL S.G.R.	CR. Daniel Alejandro Altamirano	Preferidas A								
CONAVAL S.G.R.	Estudio Piccar do & Cia	Preferidas A							A.ar / EST	
CONFEDERAR NEA S.G.R.	Lisicki, Litvin y asociados	Preferidas A						A-		
CONFIABLES S.G.R.	Dr. Silvia Travella	Preferidas A						A		
CREAR S.G.R.	Daniel Montiel e Ismael González	Preferidas A	A	A					A-.ar / EST	
CRECER S.G.R.	Marcelo H. Navone	Preferidas A			A2	A-				
CUYO AVAL S.G.R.	Dr. Eduardo Fierro	Preferidas A			A2	A-				
DON MARIO S.G.R.	Pistrelli, Henry Martín & Asoc.	Preferidas A			A1+	AA				
FID AVAL S.G.R.	Dr. Carlos Alberto Vinci	Preferidas A								A1 A
FIDEM S.G.R.	Cr. Juan Pablo Barriola	Preferidas A	AA-	A+						
FINTECH S.G.R.	Lisicki, Litvin y asociados	Preferidas A			A1+	AA				
GARANTIAS BIND S.G.R.	BDO	Preferidas A			A1	AA-				
GARANTIZAR S.G.R.	BDO	Preferidas A			A1+	AA	AAA			
INNOVA S.G.R.	Cr. Juan Pablo Barriola	Preferidas A	AA-	A+						
INTEGRA PYMES S.G.R.	Bér toray Asoc. S.R.L.	Preferidas A	-	-	A2	BBB+				
INTERVALES S.G.R.	Iglesias y Escobar S.R.L.	Preferidas A	D	D						
INTERGARANTIAS S.G.R.	Jose Luis Serpa	Preferidas A								
MILLS S.G.R.	Martínez de Orta & Asociados	Preferidas A			A3	BBB	AA-			
MOVIL S.G.R.	Bourgeat Cardinale Quintian & Asociados	Preferidas A	AA-	A+					A+.ar / EST	
NEUQUEN PYMES S.G.R.	Bér toray Asoc. S.R.L.	Preferidas A	A+	A					BBB+.ar / EST	
POTENCIAR S.G.R.	Estudio Piccar do & Cia	Preferidas A	AA+	AA					AA+.ar / EST	
PROMOVER S.G.R.	Estudio Piccar do & Cia	Preferidas A							A-.ar / EST	
PYME AVAL S.G.R.	Claudio Feced Abal	Preferidas A							BBB.ar / POS	
RESILIENCIA S.G.R.	Bér toray Asoc. S.R.L.	Preferidas A						AA-		
RIG AVALES S.G.R.	Bér toray Asoc. S.R.L.	Preferidas A	A+	A+						
SOLIDUM S.G.R.	Felcar o, Roldan Y Asociados	Preferidas A			A2	A				
TREND S.G.R.	La Vista Casal S.A.	Preferidas A	AA-	A+	A1	A				
UNION S.G.R.	Bér toray Asoc. S.R.L.	Preferidas A	AA-	A+						

Resumen del sistema

- Analizando los datos del total sistema, se observa que los **Fondos de Riesgo computable, disponible** y a **valor de mercado**, se **incrementaron** respectivamente en un **155%, 160% y 241%** comparándolo con igual mes del año anterior.
- El **monto total de la mora** del sistema **aumentó un 41%** en términos interanuales, registrándose una variación de la cantidad de MiPyMEs en mora del **-2%** respecto del año anterior.
- El **monto acumulado de los avales otorgados** para el año en curso ascendió a más de **\$298 mil millones**, lo que representa un **crecimiento del 197%** respecto del mismo período del año anterior. En este sentido, analizando el tipo de avales emitidos, los **cheques de pago diferido (54%) y los préstamos bancarios (33%) resultan ser las principales operaciones garantizadas**.
- La **cantidad de MiPyMEs asistidas** por todo el Sistema de SGR en el transcurso del año aumentó un **9%** respecto del mismo período del año anterior. Por otro lado, **la cantidad de MiPyMEs asistidas en los últimos 12 (doce) meses** ascendió a **23.887**, de las cuales el **51% (12.116)** son **nuevas MiPyMEs**.
- El **saldo neto de las garantías vigentes** tuvo una **suba del 167% respecto del año anterior**, con un **incremento del 13%** en la **cantidad de MiPyMEs con garantías vigentes**, siendo las **bancarias** y las vinculadas con el **mercado de valores** las garantías vigentes que han registrado la mayor participación, con un **50% y 43%**, lo cual equivale a una variación interanual del **-7% y 13%**, respectivamente.
- El **grado de solvencia** para el total del sistema tuvo una variación interanual del **2%** y una variación respecto del **último mes** del **3%**.
- Conforme el Artículo N° 24, inciso 2.3, de la normativa vigente, aquellas **SGR** que se encuentran **excedidas en Solvencia no podrán** otorgar **nuevos avales** hasta no regularizar sus índices de Solvencia. Asimismo, no podrán efectuarse **retiros de aportes**, según punto 2.2 del mismo artículo.

Contactos comerciales

S.G.R.	CONTACTO COMERCIAL	TELEFONO	WEB
ACINDAR PYMES S.G.R.	comunicacion@acindarpymes.com.ar	(011) 4121-2200	www.acindarpymes.com.ar
AFB AVALES S.G.R.	gerencia@vinculossg.com.ar	(11) 3596-4745 (3447) 418874	www.vinculossg.com.ar
AFFIDAVIT S.G.R.	affidavit.sgr@affidavit-sgr.com.ar	(011) 7079-7878	www.affidavit-sgr.com.ar
AFIANZAR S.G.R.	sa@afianzarsgr.com.ar / ma@afianzarsgr.com.ar	(011) 5218-4897 8/ 9	
AGROAVAL S.G.R.	sgr.oval@agd.com.ar	(011) 4310-1800	www.agd.com.ar/es/agroaval-sgr
ALFA PYME SGR	sgr@alpyme.com.ar	(3413) 40-2359 15-2256-7541	
ALIANZA S.G.R.	creditos@alianzasgr.com.ar	(011) 5263-5747	www.alianzasgr.com.ar
AMERICANA DE AVALES S.G.R.	sgr@amav.com.ar	15-2256-7541	
ARGENPYMES S.G.R.	argenpymes@argenpymes.com.ar	(011) 6091-6000	www.argenpymes.com.ar
ARGENTINA CIUDAD S.G.R.			
AVALAR S.G.R.	info@avalar.com.ar	(011) 4733-3303	avalarsgr.com.ar
AVAL FEDERAL S.G.R.	info@avalfederal.com.ar	(011) 7078-5200	www.avalfederal.com.ar
AVAL FERTIL S.G.R.	info@avalfertilsg.com.ar	02273-446000	www.avalfertil.com.ar
AVAL GANADERO S.G.R.	ca@avalganaderosgr.com	(011) 15-2256-7541	
AVAL RURAL S.G.R.	info@avalarural.com.ar	(011) 4468-8291	www.avalarural.com.ar
AVALES DEL CENTRO S.G.R.	sgr@avalesdelcentro.comadministracion@avalesdelcentro.com	(0351) 422-4230 (210/ 211)	https://www.bolsasba.com.ar/sgr
AVALUAR S.G.R.	avaluar@avaluar.com.ar	(011) 5256-0088/ 9	www.avaluar.com.ar
CAMPO AVAL S.G.R.	foelan@campoaval.com	(011) 4419-0896	www.campoaval.com
CARDINAL S.G.R.	info@sgrcardinal.com.ar	(011) 5235-1667	www.sgrcardinal.com.ar
CONAVAL S.G.R.	info@conaval.com.ar	(011) 4311-4025	www.conaval.com.ar
CONFEDERAR NEA S.G.R.	info@confederarneasgr.com.ar	(0379) 442-4702 o 442-4603	www.conesgr.com
CONFIALES S.G.R.	confiales@qfa.com.ar	(011) 4859-7900	
CREAR S.G.R.	rszykula@hotmail.com	(011) 4001-3195	
CRECER S.G.R.	info@crecersgr.com.ar	(011) 4010-5700	www.crecersgr.com.ar
CUYO AVAL S.G.R.	info@cuyoaval.com.ar	(0261) 425-8707453-2000(261) 247-4561	www.cuyoaval.com.ar
DON MARIO S.G.R.	info@donmariosgr.com.ar	(011) 5230-2800	
EVOLUCION S.G.R.	apico@evolucionsg.com.ar	11-5511-0090	
FIDEM S.G.R.	hectorchino@fidemsg.com	(0351) 253-0352	www.fidem-sgr.com
FID AVAL S.G.R.	sgranado@fidaval.com.ar	(011) 4028-0224	www.fidaval.com.ar
FINTECH S.G.R.	comercial@fintechsg.com.ar	(011) 5466-2920	www.fintechsg.com.ar
GARANTIAS BIND S.G.R.	info@bindgarantias.com.ar	(011) 4329-2322	www.garantias.bind.com.ar
GARANTIZAR S.G.R.	info@garantizar.com.ar	(011) 0800-222-4272	www.garantizar.com.ar
INNOVA S.G.R.	info@innovasgr.com	(011) 5833-7421, (011) 5561-4261	www.innovasgr.com
INTEGRA PYMES S.G.R.	comercial@integrapymes.com.ar	(011) 5272-1960/ 61/ 62	www.integrapymes.com.ar
INTERAVALS S.G.R.	info@interavales.com.ar	(011) 4328-7877	
INTERGARANTIAS S.G.R.	esteben@intergarantias.com.ar	(011) 4394-4333	www.intergarantias.com.ar
MILLS S.G.R.	otiano@millscapitalgroup.com	(011) 3220-3660	www.millsgr.com
MOVIL S.G.R.	administracion@movilsg.com.ar	(011) 3988-3983	movilsg.com.ar
NEUQUEN PYMES S.G.R.	clientes@neuquenpymes.com.ar	(299) 409-2129	www.neuquenpymes.com.ar
PATAGONIA S.G.R.			
POTENCIAR S.G.R.	info@potenciarsg.com.ar	(011) 0810-220-POTE (7683)	www.potenciarsg.com.ar
PROMOVER S.G.R.	valentina.agote@promoversg.com.arbruno.colombassi@promoversg.com.ar	(011) 1554-66476 (02395) 1540-7545	
PYME AVAL S.G.R.	garantias@pymeaval.com	6091-6000	www.pymeaval.com
RESILIENCIA S.G.R.	comercial@resilienciasgr.com.ar	(02395) 45-1815	www.resilienciasgr.com.ar
RIG AVALES S.G.R.	info@rigavales.com	(011) 4850-3400	ruaval.com.ar
SEGURO AVAL S.G.R.			
SOLIDUM S.G.R.	infosolidum@alz-agro.com.ar	(0341) 530-0803	www.solidum.com.ar
TREND S.G.R.	garantias@trendsg.com.ar	(011) 5032-0770	www.trendsg.com.ar
UNION S.G.R.	union@unionsg.com.ar	(011) 4328-9505	www.unionsg.com.ar

Muchas gracias



**Ministerio
de Economía**
República Argentina

Secretaría de la Pequeña y
Mediana Empresa, Emprendedores
y Economía del Conocimiento

