

# Informe Sistema de Sociedades de Garantía Recíproca

**JUNIO 2024**



**Ministerio  
de Economía**  
República Argentina

Secretaría de la Pequeña y  
Mediana Empresa, Emprendedores  
y Economía del Conocimiento

Dirección del Régimen de  
Sociedades de Garantía Recíproca

# Índice

---

Resolución N° 21/2021 y modificatorias.....	3
FONDOS DE RIESGO: autorizado, computable, valor de mercado y disponible.....	4
Inversiones.....	5
Mora.....	6
Distribución Mora: tipo de garantía.....	7
Distribución Mora: antigüedad.....	8
Garantías Otorgadas: 2023 YTD vs. 2024 YTD.....	9
Garantías Otorgadas 2024 YTD: por tipo.....	10
Garantías vigentes.....	11
Garantías vigentes: porcentaje de saldo por moneda.....	12
Garantías vigentes: por tipo de acreedor y por banco.....	13
Garantías vigentes: por tipo de acreedor y SGR.....	14
Garantías vigentes: por acreedor bancario.....	15
Garantías reafianzadas.....	16
Solvencia.....	17
Grado de Utilización del FDR (GDU).....	18
MiPyMEs asistidas.....	19
MiPyMEs con garantías vigentes.....	20
MiPyMEs con garantías vigentes: distribución por región, tramo y sector.....	21
Información adicional.....	22
Resumen del sistema.....	23
Contactos comerciales.....	24

# Resolución N° 21/2021 y modificatorias.



## MODIFICACIONES NORMATIVAS

### Se destacan las siguientes modificaciones:

- **Disposición N° 430/2023:** Se imponen multas económicas y se decide revocar la autorización para funcionar como “Sociedad de Garantía Recíproca” a la Sociedad “CARDINAL S.G.R.
- **Resolución N° 8/2024:** Se suspenden los procedimientos tendientes a otorgar nuevas autorizaciones a funcionar hasta el 31/12/2025 inclusive.
- **Resolución N° 29/2024:** Se extienden las restricciones de inversiones en moneda extranjera hasta el 30/06/2024 inclusive.
- **Resolución 17/2024:** Se modificaron los artículos 1º, 15º, 16º, 18º, 20º, 24º, 33 º y Anexo 2.



## AUTORIZACIONES A FUNCIONAR

### Se encuentran autorizadas a funcionar un total de:

- 48 SGR.
- 2 FAE. (Fondos de Afectación Específica)

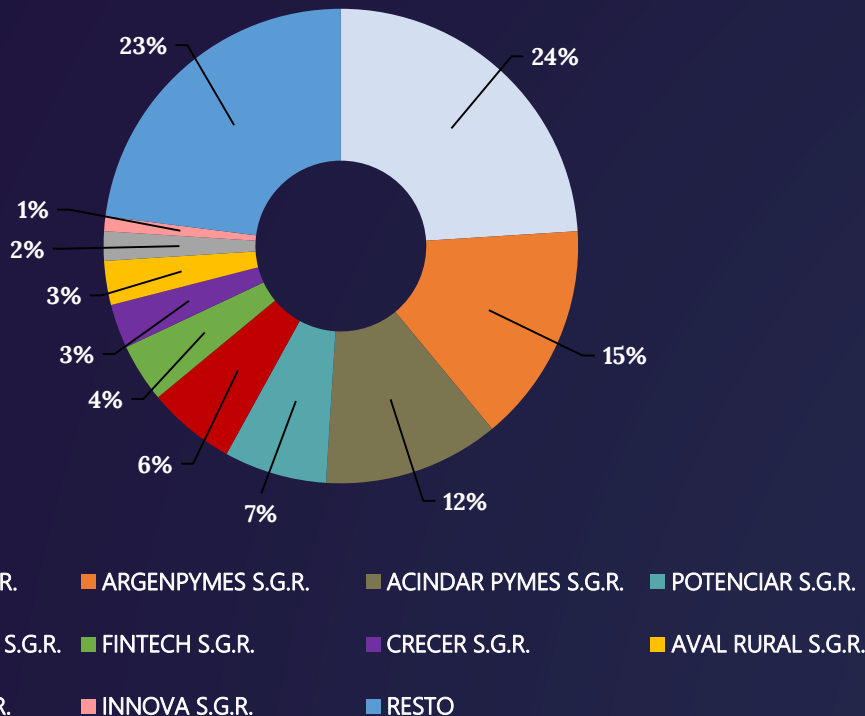


## MARCO NORMATIVO

### SGR se rigen por:

- Ley 24.467 y modificatorias.
- Decreto N° 699-2018.
- **Resolución N° 21/2021** y modificatorias.

# FONDOS DE RIESGO: autorizado, computable, valor de mercado y disponible.

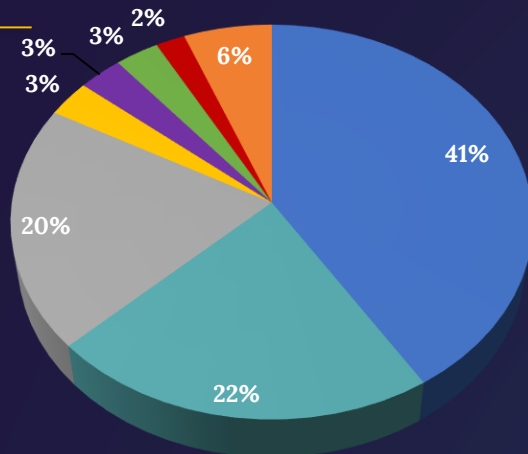


S.G.R.	AUTORIZADO	COMPTABLE	VALOR DE MERCADO	DISPONIBLE
ACINDAR PYMES S.G.R.	\$ 92.841.858.868	\$ 56.818.043.349	\$ 85.596.784.805	\$ 56.350.232.105
AFB AVALES S.G.R.	\$ 2.330.000.000	\$ 1.893.214.651	\$ 2.486.195.005	\$ 1.893.214.651
AFFIDAVIT S.G.R.	\$ 2.330.000.000	\$ 2.332.529.096	\$ 4.079.708.101	\$ 2.326.995.344
AFIANZAR S.G.R.	\$ 2.330.000.000	\$ 2.330.000.000	\$ 2.844.161.363	\$ 2.295.778.112
AGRO AVAL S.G.R.	\$ 3.375.000.000	\$ 3.375.000.000	\$ 8.994.490.170	\$ 3.231.811.285
ALFA PYME S.G.R.	\$ 2.330.000.000	\$ 2.190.300.000	\$ 3.243.585.117	\$ 2.134.858.488
ALIANZA S.G.R.	\$ 5.107.445.072	\$ 4.490.000.000	\$ 6.103.832.601	\$ 4.471.673.279
AMERICANA DE AVALES S.G.R.	\$ 2.330.000.000	\$ 2.330.000.007	\$ 3.370.386.966	\$ 2.307.363.190
ARGENPYMES S.G.R.	\$ 70.482.250.162	\$ 70.482.250.162	\$ 90.695.656.428	\$ 68.579.739.824
ARGENTINA CIUDAD S.G.R.	\$ 2.330.000.000	\$ 847.000.000	\$ 1.371.293.608	\$ 847.000.000
AVAL AR S.G.R.	\$ 6.070.160.908	\$ 2.967.740.926	\$ 3.742.246.866	\$ 2.952.922.858
AVAL FEDERAL S.G.R.	\$ 8.217.537.806	\$ 4.046.058.957	\$ 4.070.735.589	\$ 3.864.088.334
AVAL FERTIL S.G.R.	\$ 4.891.000.000	\$ 4.785.259.181	\$ 6.289.453.104	\$ 4.784.703.772
AVAL GANADERO S.G.R.	\$ 6.498.863.120	\$ 2.552.709.199	\$ 3.243.119.647	\$ 2.542.059.373
AVAL RURAL S.G.R.	\$ 13.169.992.385	\$ 13.435.803.110	\$ 18.400.530.919	\$ 13.415.458.226
AVALES DEL CENTRO S.G.R.	\$ 6.070.160.908	\$ 4.115.837.162	\$ 4.919.597.863	\$ 4.111.017.930
AVALUAR S.G.R.	\$ 2.330.000.000	\$ 2.329.988.081	\$ 2.678.503.704	\$ 2.263.899.069
CAMPO AVAL S.G.R.	\$ 2.411.045.000	\$ 2.466.964.193	\$ 5.174.577.244	\$ 2.447.598.110
CARDINAL S.G.R.	\$ 203.549.290	\$ 203.549.290	\$ -	\$ 102.300.953
CONAVAL S.G.R.	\$ 5.032.800.000	\$ 5.032.800.001	\$ 5.468.017.356	\$ 5.017.121.336
CONFEDERAR NEA S.G.R.	\$ 2.330.000.000	\$ 1.750.000.000	\$ 2.516.529.452	\$ 1.747.410.908
CONFIALES S.G.R.	\$ 2.330.000.000	\$ 2.330.000.000	\$ 2.963.443.981	\$ 2.329.829.988
CREAR S.G.R.	\$ 2.330.000.000	\$ 2.325.800.000	\$ 2.880.851.467	\$ 2.234.405.664
CRECER S.G.R.	\$ 14.338.367.682	\$ 14.124.802.000	\$ 19.500.660.078	\$ 14.096.650.953
CUYO AVAL S.G.R.	\$ 3.600.000.000	\$ 3.600.000.000	\$ 6.042.970.532	\$ 3.478.087.482
DON MARIO S.G.R.	\$ 10.730.953.850	\$ 8.952.216.929	\$ 16.859.413.174	\$ 8.637.767.241
EVOLUCION S.G.R.	\$ 2.330.000.000	\$ 846.999.233	\$ 1.040.660.493	\$ 846.999.233
FID AVAL S.G.R.	\$ 2.330.000.000	\$ 2.330.000.000	\$ 4.174.165.194	\$ 2.284.452.795
FIDEM S.G.R.	\$ 4.900.845.200	\$ 4.734.949.524	\$ 4.759.827.154	\$ 4.693.805.057
FINTECH S.G.R.	\$ 21.849.734.474	\$ 20.192.458.797	\$ 27.700.250.430	\$ 19.997.311.975
GARANTIAS BIND S.G.R.	\$ 27.703.979.491	\$ 27.703.979.491	\$ 38.823.784.255	\$ 27.625.729.450
GARAN TIZAR S.G.R.	\$ 111.772.237.678	\$ 112.476.120.969	\$ 146.250.408.415	\$ 109.173.997.898
INNOVA S.G.R.	\$ 7.884.530.462	\$ 6.416.231.762	\$ 6.518.129.640	\$ 6.366.008.662
INTEGRA PYMES S.G.R.	\$ 6.070.159.943	\$ 6.070.159.943	\$ 7.665.536.006	\$ 5.984.506.240
INTERVALES S.G.R.	\$ 2.330.000.000	\$ 550.000.000	\$ 218.813.235	\$ -
INTERGARANTIAS S.G.R.	\$ 2.330.000.000	\$ 1.800.000.001	\$ 5.724.295.585	\$ 1.008.135.619
MILLS S.G.R.	\$ 2.330.000.000	\$ 2.329.052.159	\$ 2.732.305.991	\$ 2.274.829.514
MOVIL S.G.R.	\$ 10.949.572.260	\$ 5.484.197.857	\$ 8.728.586.954	\$ 5.449.759.145
NEUQUEN PYMES S.G.R.	\$ 2.330.000.000	\$ 1.453.082.875	\$ 2.556.723.900	\$ 1.443.926.764
PATAGONIA S.G.R.	\$ 2.330.000.000	\$ 847.000.000	\$ 1.171.812.125	\$ 847.000.000
POTENCIAR S.G.R.	\$ 47.007.525.953	\$ 32.406.122.673	\$ 46.147.556.845	\$ 32.062.687.398
PROMOVER S.G.R.	\$ 2.330.000.000	\$ 2.330.000.003	\$ 3.415.045.551	\$ 2.330.000.003
PYME AVAL S.G.R.	\$ 2.330.000.000	\$ 2.202.550.452	\$ 3.533.989.036	\$ 2.063.674.296
RESILIENCIA S.G.R.	\$ 2.330.000.000	\$ 2.330.000.000	\$ 3.030.430.197	\$ 2.303.322.671
RIG AVALES S.G.R.	\$ 2.330.000.000	\$ 1.653.155.033	\$ 2.312.535.945	\$ 1.643.407.385
SEGURO AVAL S.G.R.	\$ 2.330.000.000	\$ 839.000.000	\$ 984.388.516	\$ 839.000.000
SOLIDUM S.G.R.	\$ 4.400.000.000	\$ 3.466.212.068	\$ 4.014.276.929	\$ 3.452.866.931
TREND S.G.R.	\$ 2.330.000.000	\$ 2.330.000.000	\$ 4.438.433.228	\$ 2.311.780.687
UNION S.G.R.	\$ 2.330.000.000	\$ 2.330.000.000	\$ 4.640.154.905	\$ 2.321.576.243
TOTAL	\$ 551.579.570.512	\$ 465.399.139.138	\$ 644.118.855.669	\$ 455.778.767.243

El FDR Computable incluye los aportes realizados por la propia SGR, introducidos en el Artículo N° 17 de la Resolución vigente. En ningún caso los aportes al FDR podrán superar el monto máximo oportunamente autorizado por la Autoridad de Aplicación, con excepción de los de titularidad de la SGR que incrementen el mismo, conforme surge del Artículo N° 16 de la Resolución vigente.

(\*) Disposición N° 430/2023: Se imponen multas económicas y se decide revocar la autorización para funcionar como "Sociedad de Garantía Recíproca" a la Sociedad "CARDINAL S.G.R."

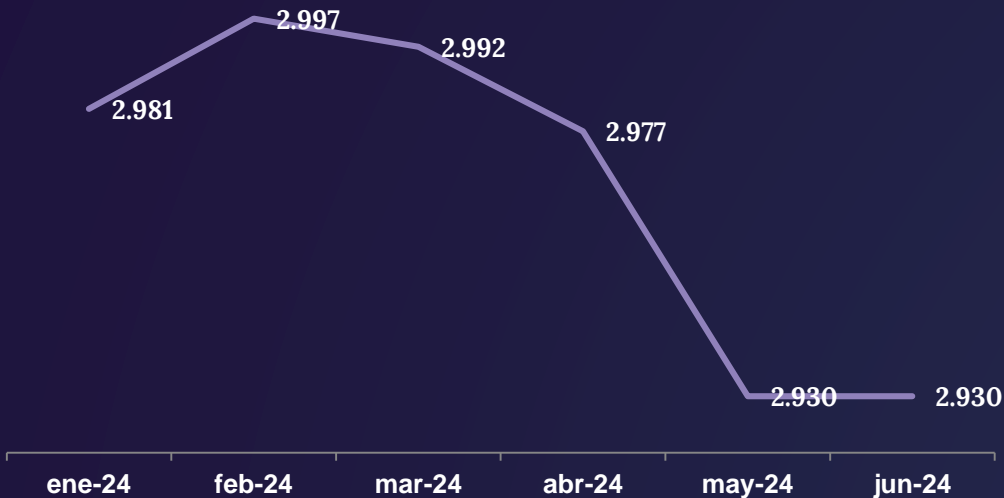
# Inversiones



- Operaciones de crédito público de las que resulte deudora la SECRETARÍA DE HACIENDA del MINISTERIO DE HACIENDA o el "BCRA"
- Obligaciones negociables, debentures y otros títulos valores representativos de deuda, simples o convertibles, garantizados o no, autorizados a la oferta pública por la "CNV"
- Cuotapartes de fondos comunes de inversión
- Cuotapartes de Fondos comunes de inversión PyME autorizados por la "CNV", cheques de pago diferido avalados, pagarés avalados emitidos para su negociación en Mercados de Valores
- Títulos valores emitidos por Sociedades y/o Estados extranjeros u organismos internacionales
- Acciones de Sociedades Anónimas legalmente constituidas en el país, mixtas o privadas o contratos de futuros y opciones
- Obligaciones negociables, debentures y otros títulos valores representativos de deuda, simples o convertibles, emitidos por Entidades Financieras regidas por la Ley N° 21.526 que sean Socios Protectores y autorizados a la oferta pública por la CNV.
- Otras inversiones

S. G. R.	DÓLARES	PEPOS	UVA
ACINDAR PYMES S.G.R.	48%	52%	0%
AFB AVALES S.G.R.	50%	50%	0%
AFFIDAVIT S.G.R.	71%	29%	0%
AFIANZAR S.G.R.	58%	42%	0%
AGRO AVAL S.G.R.	82%	18%	0%
ALFA PYME S.G.R.	78%	22%	0%
ALIANZA S.G.R.	99%	1%	0%
AMERICANA DE AVALES S.G.R.	81%	19%	0%
ARGENPYMES S.G.R.	59%	41%	0%
ARGENTINA CIUDAD S.G.R.	89%	11%	0%
AVAL AR S.G.R.	78%	22%	0%
AVAL FEDERAL S.G.R.	78%	22%	0%
AVAL FERTIL S.G.R.	45%	55%	0%
AVAL GANADERO S.G.R.	84%	16%	0%
AVAL RURAL S.G.R.	62%	38%	0%
AVALES DEL CENTRO S.G.R.	78%	22%	0%
AVALUAR S.G.R.	83%	17%	0%
CAMPO AVAL S.G.R.	88%	12%	0%
CARDINAL S.G.R.	0%	0%	0%
CONAVAL S.G.R.	61%	39%	0%
CONFEDERAR NEA S.G.R.	45%	55%	0%
CONFIABLES S.G.R.	56%	44%	0%
CREAR S.G.R.	46%	54%	0%
CRECER S.G.R.	60%	40%	0%
CUYO AVAL S.G.R.	67%	31%	2%
DON MARIO S.G.R.	82%	18%	0%
EVOLUCION S.G.R.	46%	54%	0%
FID AVAL S.G.R.	56%	44%	0%
FIDEM S.G.R.	54%	46%	0%
FINTECH S.G.R.	93%	7%	0%
GARANTIAS BIND S.G.R.	27%	73%	0%
GARANTIZAR S.G.R.	48%	52%	0%
INNOVA S.G.R.	86%	14%	0%
INTEGRA PYMES S.G.R.	44%	56%	0%
INTERAVALES S.G.R.	100%	0%	0%
INTERGARANTIAS S.G.R.	52%	48%	0%
MILLS S.G.R.	83%	17%	0%
MOVIL S.G.R.	84%	16%	0%
NEUQUEN PYMES S.G.R.	81%	19%	0%
PATAGONIA S.G.R.	84%	16%	0%
POTENCIAR S.G.R.	50%	46%	4%
PROMOVER S.G.R.	75%	25%	0%
PYME AVAL S.G.R.	58%	42%	0%
RESILIENCIA S.G.R.	73%	27%	0%
RIG AVALES S.G.R.	60%	40%	0%
SEGURO AVAL S.G.R.	52%	48%	0%
SOLIDUM S.G.R.	45%	55%	0%
TREND S.G.R.	82%	18%	0%
UNION S.G.R.	61%	39%	0%
TOTAL	57%	43%	0%

## MiPyMEs en mora



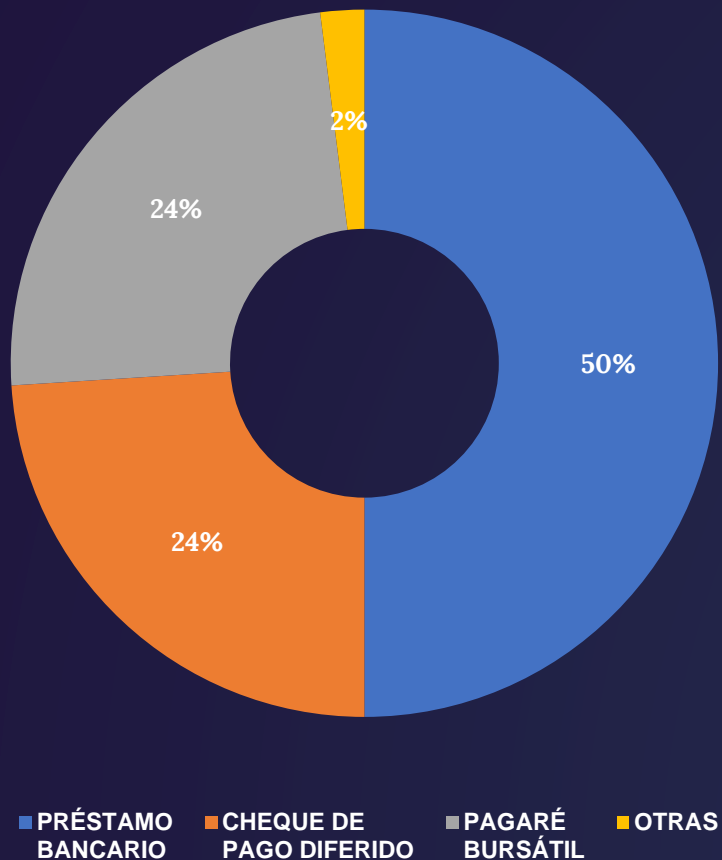
- La **deuda proporcional** es el pasivo que se le asigna al socio protector (emitiendo un certificado de crédito) a la hora de retirar su aporte del FDR, según lo establecido en el artículo 28 de la Resolución 21/2021 y sus modificatorias.
- El “% MORA” se calcula como el cociente entre el monto total de la Mora dividido el total del Saldo Bruto de las Garantías Vigentes.

S.G.R.	MORA	CANTIDAD DE GARANTÍAS EN MORA	MORA SIN DEUDA PROPORCIONAL	CANTIDAD DE PYMES EN MORA (*)	% MORA
ACINDAR PYMES S.G.R.	\$ 1.254.675.361	919	\$ 467.811.244	175	1%
AFB AVALES S.G.R.	\$ -	0	\$ -	0	0%
AFFIDAVIT S.G.R.	\$ 6.636.816	2	\$ 5.533.752	2	0%
AFIANZAR S.G.R.	\$ 34.221.905	3	\$ 34.221.888	3	1%
AGROAVAL S.G.R.	\$ 145.348.575	4	\$ 143.188.715	4	4%
ALFA PYME S.G.R.	\$ 61.368.913	4	\$ 55.441.512	4	1%
ALIANZA S.G.R.	\$ 20.982.003	29	\$ 18.326.721	8	0%
AMERICANA DE AVALES S.G.R.	\$ 22.636.816	4	\$ 22.636.816	2	1%
ARGENPYMES S.G.R.	\$ 2.267.501.343	651	\$ 1.902.510.339	232	2%
ARGENTINA CIUDAD S.G.R.	\$ -	0	\$ -	0	0%
AVAL AR S.G.R.	\$ 25.107.535	27	\$ 14.818.072	7	0%
AVAL FEDERAL S.G.R.	\$ 237.488.834	8	\$ 181.970.623	8	2%
AVAL FERTIL S.G.R.	\$ 21.043.647	27	\$ 555.409	5	0%
AVAL GANADERO S.G.R.	\$ 11.250.000	1	\$ 10.649.826	1	0%
AVAL RURAL S.G.R.	\$ 34.147.940	57	\$ 20.344.884	9	0%
AVALES DEL CENTRO S.G.R.	\$ 27.536.745	108	\$ 4.819.233	20	0%
AVALUAR S.G.R.	\$ 130.206.273	116	\$ 66.088.212	18	2%
CAMPO AVAL S.G.R.	\$ 23.362.212	15	\$ 19.366.082	6	0%
CARDINAL S.G.R.	\$ 112.401.221	219	\$ 101.248.337	15	> 100%
CONAVAL S.G.R.	\$ 28.438.427	7	\$ 15.678.665	3	0%
CONFEDERAR NEA S.G.R.	\$ 21.808.235	72	\$ 2.589.092	7	0%
CONFIABLES S.G.R.	\$ 1.136.461	4	\$ 170.012	4	0%
CREAR S.G.R.	\$ 91.579.675	12	\$ 91.394.335	6	2%
CRECER S.G.R.	\$ 56.234.245	35	\$ 28.151.047	17	0%
CUYO AVAL S.G.R.	\$ 173.836.084	96	\$ 121.912.518	12	2%
DON MARIO S.G.R.	\$ 356.024.212	28	\$ 314.449.689	9	3%
EVOLUCION S.G.R.	\$ -	0	\$ -	0	0%
FID AVAL S.G.R.	\$ 64.209.427	49	\$ 45.547.205	7	2%
FIDEM S.G.R.	\$ 41.492.500	4	\$ 41.144.467	3	1%
FINTECH S.G.R.	\$ 211.878.701	48	\$ 195.146.826	36	0%
GARANTIAS BIND S.G.R.	\$ 202.224.544	86	\$ 158.250.041	57	0%
GARANTIZAR S.G.R.	\$ 6.404.449.735	5.343	\$ 3.302.123.020	2.465	2%
INNOVA S.G.R.	\$ 52.294.865	9	\$ 50.223.100	6	0%
INTEGRA PYMES S.G.R.	\$ 145.340.612	69	\$ 85.653.703	18	2%
INTERVALES S.G.R.	\$ 589.785.352	381	\$ 589.785.352	43	> 100%
INTERGARANTIAS S.G.R.	\$ 791.864.382	648	\$ 791.864.382	31	> 100%
MILLS S.G.R.	\$ 68.051.984	24	\$ 54.222.646	5	1%
MOVIL S.G.R.	\$ 49.295.330	47	\$ 34.438.713	15	0%
NEUQUEN PYMES S.G.R.	\$ 12.441.028	16	\$ 9.156.111	6	1%
PATAGONIA S.G.R.	\$ -	0	\$ -	0	0%
POTENCIAR S.G.R.	\$ 382.627.179	104	\$ 343.435.276	13	1%
PROMOVER S.G.R.	\$ -	0	\$ -	0	0%
PYME AVAL S.G.R.	\$ 1.315.437.089	688	\$ 238.876.149	50	34%
RESILIENCIA S.G.R.	\$ 32.224.628	17	\$ 26.677.329	7	1%
RIG AVALES S.G.R.	\$ 13.123.567	15	\$ 9.747.646	3	1%
SEGURO AVAL S.G.R.	\$ -	0	\$ -	0	0%
SOLIDUM S.G.R.	\$ 20.179.163	16	\$ 13.345.137	4	0%
TREND S.G.R.	\$ 22.180.642	4	\$ 18.219.313	4	0%
UNION S.G.R.	\$ 9.212.411	4	\$ 8.423.757	4	0%
<b>TOTAL</b>	<b>\$ 15.593.286.611</b>	<b>10.020</b>	<b>\$ 9.660.157.193</b>	<b>2.930</b>	<b>2%</b>

(\*) Para el caso de las Sociedades "INTERVALES S.G.R." e "INTERGARANTIAS S.G.R." existen avales en mora que no han sido afrontados por ambas SGR.

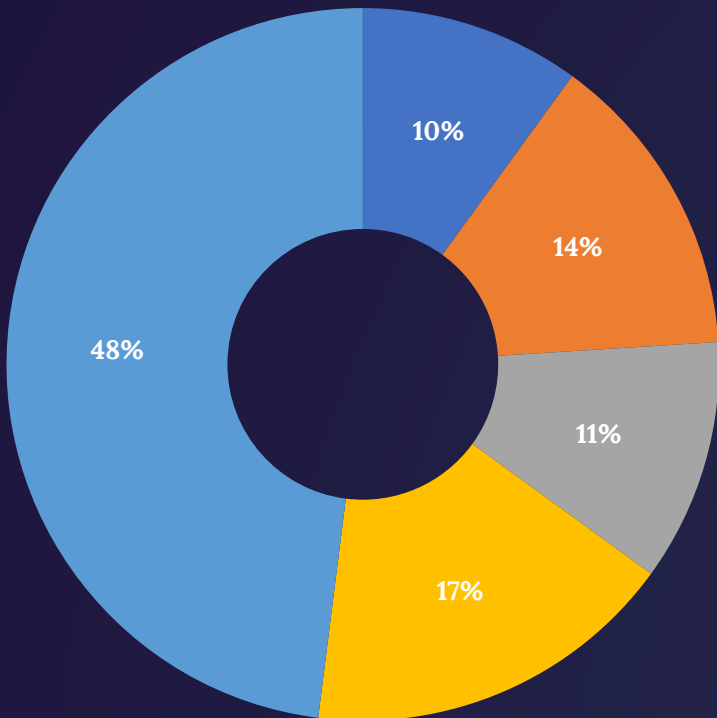
(\*) El monto total contiene MiPyMEs en mora del Sistema de SGR sin repetir.

# Distribución Mora: tipo de garantía



S.G.R.	PRÉSTAMO BANCARIO	CHEQUE DE PAGO DIFERIDO	PAGARÉ BURSÁTIL	OTRAS
ACINDAR PYMES S.G.R.	64%	21%	13%	2%
AFB AVALES S.G.R.	0%	0%	0%	0%
AFFIDAVIT S.G.R.	99%	0%	0%	1%
AFIANZAR S.G.R.	1%	0%	99%	0%
AGROAVAL S.G.R.	1%	0%	98%	0%
ALFA PYME S.G.R.	100%	0%	0%	0%
ALIANZA S.G.R.	45%	55%	0%	0%
AMERICANA DE AVALES S.G.R.	0%	100%	0%	0%
ARGENPYMES S.G.R.	19%	13%	68%	0%
ARGENTINA CIUDAD S.G.R.	0%	0%	0%	0%
AVAL AR S.G.R.	0%	77%	23%	0%
AVAL FEDERAL S.G.R.	100%	0%	0%	0%
AVAL FER TIL S.G.R.	7%	46%	46%	1%
AVAL GANADERO S.G.R.	100%	0%	0%	0%
AVAL RURAL S.G.R.	48%	52%	0%	0%
AVALES DEL CENTRO S.G.R.	36%	64%	0%	0%
AVALUAR S.G.R.	9%	32%	59%	0%
CAMPO AVAL S.G.R.	79%	21%	0%	1%
CARDINAL S.G.R.	0%	51%	43%	5%
CONAVAL S.G.R.	0%	14%	86%	0%
CONFEDERAR NEA S.G.R.	48%	52%	0%	0%
CONFIABLES S.G.R.	85%	0%	0%	15%
CREAR S.G.R.	0%	0%	100%	0%
CRECER S.G.R.	13%	87%	0%	0%
CUYO AVAL S.G.R.	9%	13%	78%	0%
DON MARIO S.G.R.	3%	7%	90%	0%
EVOLUCION S.G.R.	0%	0%	0%	0%
FID AVAL S.G.R.	0%	71%	12%	17%
FIDEM S.G.R.	6%	0%	94%	0%
FINTECH S.G.R.	98%	2%	0%	0%
GARANTIAS BIND S.G.R.	79%	8%	4%	9%
GARANTIZAR S.G.R.	85%	10%	3%	2%
INNOVA S.G.R.	26%	6%	67%	0%
INTEGRA PYMES S.G.R.	7%	40%	53%	0%
INTERAVALES S.G.R.	0%	93%	7%	0%
INTERGARANTIAS S.G.R.	1%	84%	14%	1%
MILLS S.G.R.	17%	83%	0%	0%
MOVIL S.G.R.	40%	59%	0%	0%
NEUQUEN PYMES S.G.R.	24%	60%	15%	1%
PATAGONIA S.G.R.	0%	0%	0%	0%
POTENCIAR S.G.R.	37%	23%	40%	0%
PROMOVER S.G.R.	0%	0%	0%	0%
PYME AVAL S.G.R.	3%	50%	33%	13%
RESILIENCIA S.G.R.	92%	8%	0%	0%
RIG AVALES S.G.R.	0%	99%	0%	1%
SEGURO AVAL S.G.R.	0%	0%	0%	0%
SOLIDUM S.G.R.	0%	27%	73%	0%
TREND S.G.R.	62%	0%	38%	1%
UNION S.G.R.	99%	0%	0%	1%
TOTAL	50%	24%	24%	2%

# Distribución Mora: antigüedad



- Menor a 30 días
- Menor a 90 días
- Menor a 180 días
- Menor a 365 días
- Mayor a 365 días

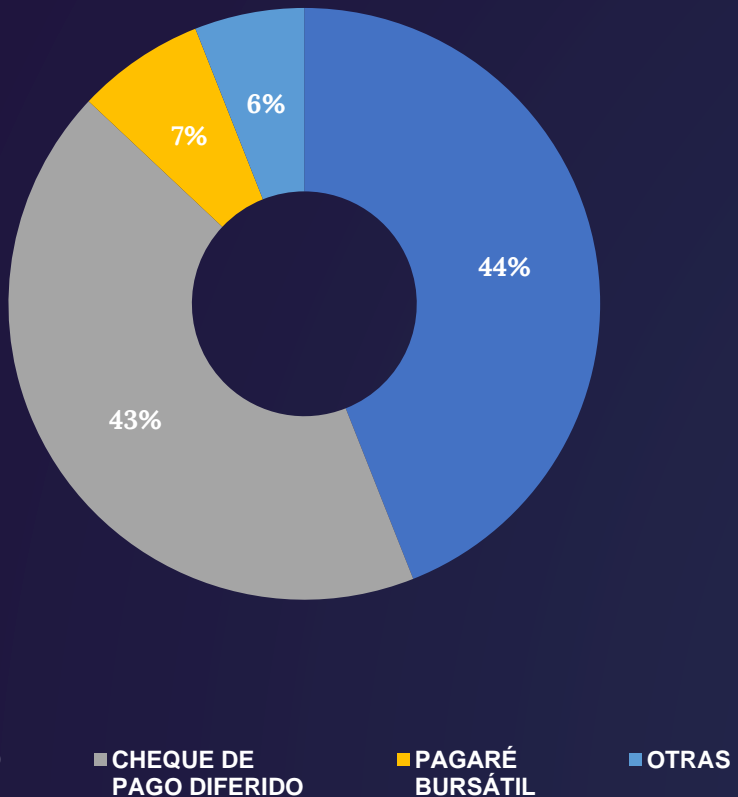
S.G.R.	Menor a 30 días	Menor a 90 días	Menor a 180 días	Menor a 365 días	Mayor a 365 días
ACINDAR PYMES S.G.R.	8%	5%	7%	12%	68%
AFB AVALES S.G.R.	0%	0%	0%	0%	0%
AFFIDAVIT S.G.R.	0%	0%	0%	100%	0%
AFIANZAR S.G.R.	0%	99%	1%	0%	0%
AGROAVAL S.G.R.	0%	98%	0%	0%	2%
ALFA PYME S.G.R.	19%	41%	2%	20%	18%
ALIANZA S.G.R.	26%	0%	1%	61%	11%
AMERICANA DE AVALES S.G.R.	0%	100%	0%	0%	0%
ARGENPYMES S.G.R.	26%	39%	4%	14%	16%
ARGENTINA CIUDAD S.G.R.	0%	0%	0%	0%	0%
AVAL AR S.G.R.	10%	6%	23%	1%	60%
AVAL FEDERAL S.G.R.	23%	22%	12%	19%	24%
AVAL FERTIL S.G.R.	0%	0%	1%	1%	98%
AVAL GANADERO S.G.R.	100%	0%	0%	0%	0%
AVAL RURAL S.G.R.	0%	0%	3%	53%	44%
AVALES DEL CENTRO S.G.R.	0%	0%	0%	17%	82%
AVALUAR S.G.R.	0%	0%	0%	28%	72%
CAMPO AVAL S.G.R.	21%	18%	12%	38%	10%
CARDINAL S.G.R.	0%	0%	0%	0%	100%
CONAVAL S.G.R.	0%	0%	0%	14%	86%
CONFEDERAR NEA S.G.R.	0%	0%	0%	29%	71%
CONFIABLES S.G.R.	1%	2%	3%	5%	89%
CREAR S.G.R.	41%	59%	0%	1%	0%
CRECER S.G.R.	0%	0%	0%	23%	76%
CUYO AVAL S.G.R.	13%	23%	37%	0%	27%
DON MARIO S.G.R.	47%	35%	2%	13%	3%
EVOLUCION S.G.R.	0%	0%	0%	0%	0%
FID AVAL S.G.R.	0%	0%	25%	37%	37%
FIDEM S.G.R.	94%	0%	2%	5%	0%
FINTECH S.G.R.	2%	44%	14%	32%	8%
GARANTIAS BIND S.G.R.	5%	13%	34%	24%	24%
GARANTIZAR S.G.R.	8%	9%	16%	15%	52%
INNOVA S.G.R.	68%	2%	7%	21%	1%
INTEGRA PYMES S.G.R.	0%	1%	5%	52%	42%
INTERVALES S.G.R.	0%	0%	0%	100%	0%
INTERGARANTIAS S.G.R.	0%	0%	0%	0%	100%
MILLS S.G.R.	1%	2%	4%	55%	37%
MOVIL S.G.R.	4%	16%	2%	22%	56%
NEUQUEN PYMES S.G.R.	17%	4%	4%	47%	27%
PATAGONIA S.G.R.	0%	0%	0%	0%	0%
POTENCIAR S.G.R.	3%	5%	11%	24%	57%
PROMOVER S.G.R.	0%	0%	0%	0%	0%
PYME AVAL S.G.R.	0%	0%	8%	5%	87%
RESILIENCIA S.G.R.	3%	15%	47%	27%	8%
RIG AVALES S.G.R.	11%	0%	0%	78%	10%
SEGURO AVAL S.G.R.	0%	0%	0%	0%	0%
SOLIDUM S.G.R.	0%	60%	0%	0%	40%
TREND S.G.R.	0%	0%	36%	64%	0%
UNION S.G.R.	11%	0%	0%	69%	20%
TOTAL	10%	14%	11%	17%	48%



# Garantías Otorgadas: 2023 YTD vs. 2024 YTD

S.G.R.	GARANTÍAS OTORGADAS 2023 YTD		GARANTÍAS OTORGADAS 2024 YTD		MES	
	MONTO	CANTIDAD	MONTO	CANTIDAD	MONTO JUNIO	CANTIDAD JUNIO
ACINDAR PYMES S.G.R.	\$ 39.013.718.723	7.145	\$ 133.043.178.600	9.642	\$ 35.693.725.693	1.921
AFB AVALES S.G.R.	\$ 416.431.161	426	\$ 5.216.987.399	1.293	\$ 803.563.367	198
AFFIDAVIT S.G.R.	\$ 2.376.983.077	926	\$ 7.408.781.860	848	\$ 2.225.663.534	165
AFIANZAR S.G.R.	\$ 465.485.082	351	\$ 5.586.815.743	414	\$ 1.094.398.078	70
AGROAVAL S.G.R.	\$ 3.097.582.765	292	\$ 1.682.741.058	43	\$ 1.321.317.750	11
ALFA PYME S.G.R.	\$ 1.241.665.240	251	\$ 4.544.532.735	168	\$ 999.703.667	30
ALIANZA S.G.R.	\$ 601.397.979	1.127	\$ 12.375.444.385	432	\$ 5.189.556.385	157
AMERICANA DE AVALES S.G.R.	\$ 746.353.640	130	\$ 4.760.973.732	304	\$ 721.429.616	27
ARGENPYMES S.G.R.	\$ 37.741.429.468	10.153	\$ 98.007.526.584	7.748	\$ 25.801.488.037	1.200
ARGENTINA CIUDAD S.G.R.	\$ -	0	\$ 1.065.350.000	121	\$ 718.350.000	80
AVAL AR S.G.R.	\$ 915.576.415	677	\$ 10.845.847.912	1.244	\$ 2.618.676.655	208
AVAL FEDERAL S.G.R.	\$ 7.056.083.148	2.728	\$ 7.882.734.116	1.091	\$ 1.432.638.125	112
AVAL FERTIL S.G.R.	\$ 2.539.609.123	536	\$ 6.863.033.474	440	\$ 2.115.300.450	80
AVAL GANADERO S.G.R.	\$ 2.088.257.067	430	\$ 9.397.868.444	582	\$ 5.072.219.294	230
AVAL RURAL S.G.R.	\$ 5.975.158.070	1.138	\$ 17.038.071.692	1.559	\$ 5.925.346.735	287
AVALES DEL CENTRO S.G.R.	\$ 2.866.194.958	2.126	\$ 12.088.660.822	3.055	\$ 2.134.088.964	452
AVALUAR S.G.R.	\$ 2.291.903.075	1.361	\$ 6.159.008.309	1.109	\$ 1.881.571.901	209
CAMPO AVAL S.G.R.	\$ 3.262.600.150	881	\$ 7.655.493.420	956	\$ 2.110.505.298	171
CARDINAL S.G.R.	\$ -	0	\$ -	0	\$ -	0
CONAVAL S.G.R.	\$ 3.029.287.437	529	\$ 11.513.950.220	705	\$ 5.510.975.504	199
CONFEDERAR NEA S.G.R.	\$ 217.496.298	278	\$ 5.895.420.483	435	\$ 2.633.363.605	168
CONFIABLES S.G.R.	\$ 77.191.789	185	\$ 1.646.819.139	290	\$ 213.976.367	21
CREAR S.G.R.	\$ 344.022.368	318	\$ 8.341.906.195	1.014	\$ 1.602.634.250	199
CRECER S.G.R.	\$ 9.963.249.579	3.870	\$ 29.334.936.136	3.634	\$ 7.093.370.604	519
CUYO AVAL S.G.R.	\$ 2.057.232.923	557	\$ 4.889.063.319	550	\$ 1.898.276.024	107
DON MARIO S.G.R.	\$ 8.464.573.031	1.050	\$ 2.341.962.641	70	\$ 1.213.000.000	41
EVOLUCION S.G.R.	\$ -	0	\$ 3.431.356.070	248	\$ 1.869.496.450	157
FID AVAL S.G.R.	\$ 1.576.934.700	785	\$ 4.289.474.509	724	\$ 703.851.968	74
FIDEM S.G.R.	\$ 2.756.281.344	1.072	\$ 7.167.445.386	980	\$ 2.424.606.919	148
FINTECH S.G.R.	\$ 14.638.807.091	1.477	\$ 67.368.483.430	2.538	\$ 26.800.324.712	736
GARANTIAS BIND S.G.R.	\$ 13.963.220.114	2.691	\$ 44.856.069.427	3.553	\$ 14.172.058.705	627
GARANTIZAR S.G.R.	\$ 44.718.637.123	13.188	\$ 214.534.451.880	20.068	\$ 72.907.234.510	3.911
INNOVA S.G.R.	\$ 4.960.396.980	1.835	\$ 12.665.174.162	1.477	\$ 3.656.575.533	198
INTEGRA PYMES S.G.R.	\$ 3.341.289.555	1.736	\$ 13.005.954.674	2.247	\$ 2.824.930.454	350
INTERAVALES S.G.R.	\$ 1.045.925	6	\$ -	0	\$ -	0
INTERGARANTIAS S.G.R.	\$ 1.045.925	6	\$ -	0	\$ -	0
MILLS S.G.R.	\$ 2.151.061.190	1.173	\$ 8.341.743.277	1.356	\$ 1.971.296.636	250
MOVIL S.G.R.	\$ 5.547.827.721	2.348	\$ 17.067.772.380	2.185	\$ 3.603.982.677	422
NEUQUEN PYMES S.G.R.	\$ 936.813.695	878	\$ 2.347.809.517	738	\$ 674.629.695	161
PATAGONIA S.G.R.	\$ -	0	\$ -	0	\$ -	0
POTENCIAR S.G.R.	\$ 26.306.019.186	5.580	\$ 49.261.803.571	5.458	\$ 10.861.383.986	729
PROMOVER S.G.R.	\$ 997.807.660	299	\$ 4.125.000.039	323	\$ 972.107.915	55
PYME AVAL S.G.R.	\$ 1.562.934.799	540	\$ 3.469.717.183	352	\$ 1.415.664.780	99
RESILIENCIA S.G.R.	\$ 1.083.498.916	513	\$ 4.298.452.428	978	\$ 1.255.533.970	164
RIG AVALES S.G.R.	\$ 890.400.216	1.002	\$ 3.087.570.151	998	\$ 675.406.358	99
SEGURO AVAL S.G.R.	\$ -	0	\$ -	0	\$ -	0
SOLIDUM S.G.R.	\$ 1.720.234.830	340	\$ 1.738.944.575	132	\$ 996.264.306	27
TREND S.G.R.	\$ 1.441.192.013	1.189	\$ 8.607.990.661	1.120	\$ 1.517.922.250	186
UNION S.G.R.	\$ 1.836.883.041	593	\$ 6.312.922.778	755	\$ 2.393.818.271	159
<b>TOTAL</b>	<b>\$ 267.281.014.589</b>	<b>74.716</b>	<b>\$ 891.565.244.515</b>	<b>83.977</b>	<b>\$ 269.722.229.997</b>	<b>15.414</b>

# Garantías Otorgadas 2024 YTD: por tipo



S.G.R.	PRÉSTAMO BANCARIO	FINANCIERAS - PÚBLICAS	CHEQUE DE PAGO DIFERIDO	PAGARÉ BURSÁTIL	OTRAS
ACINDAR PYMES S.G.R.	42%	0%	40%	4%	14%
AFB AVALES S.G.R.	15%	1%	78%	6%	0%
AFFIDAVIT S.G.R.	36%	0%	63%	0%	0%
AFIANZAR S.G.R.	10%	1%	39%	49%	0%
AGROAVAL S.G.R.	3%	2%	4%	92%	0%
ALFA PYME S.G.R.	37%	0%	56%	7%	0%
ALIANZA S.G.R.	100%	0%	0%	0%	0%
AMERICANA DE AVALES S.G.R.	17%	0%	73%	10%	0%
ARGENPYMES S.G.R.	25%	0%	62%	7%	6%
ARGENTINA CIUDAD S.G.R.	100%	0%	0%	0%	0%
AVAL AR S.G.R.	11%	0%	57%	17%	14%
AVAL FEDERAL S.G.R.	32%	0%	68%	0%	0%
AVAL FERTIL S.G.R.	11%	0%	23%	50%	16%
AVAL GANADERO S.G.R.	47%	0%	46%	7%	1%
AVAL RURAL S.G.R.	19%	0%	48%	18%	15%
AVALES DEL CENTRO S.G.R.	10%	0%	89%	1%	0%
AVALUAR S.G.R.	31%	3%	61%	4%	0%
CAMPO AVAL S.G.R.	26%	0%	68%	3%	3%
CARDINAL S.G.R.	0%	0%	0%	0%	0%
CONAVAL S.G.R.	27%	0%	19%	3%	52%
CONFEDERAR NEA S.G.R.	32%	1%	30%	38%	0%
CONFIABLES S.G.R.	0%	3%	96%	0%	0%
CREAR S.G.R.	0%	0%	36%	42%	22%
CRECER S.G.R.	19%	0%	76%	4%	0%
CUYO AVAL S.G.R.	61%	5%	15%	14%	4%
DON MARIÓ S.G.R.	35%	0%	65%	0%	0%
EVOLUCION S.G.R.	0%	0%	30%	70%	0%
FID AVAL S.G.R.	15%	1%	74%	10%	0%
FIDEM S.G.R.	39%	0%	57%	4%	0%
FINTECH S.G.R.	89%	0%	10%	0%	0%
GARANTIAS BIND S.G.R.	38%	0%	49%	12%	2%
GARANTIZAR S.G.R.	63%	1%	32%	1%	3%
INNOVA S.G.R.	35%	0%	63%	2%	0%
INTEGRA PYMES S.G.R.	17%	0%	74%	8%	1%
INTERVALES S.G.R.	0%	0%	0%	0%	0%
INTERGARANTIAS S.G.R.	0%	0%	0%	0%	0%
MILLS S.G.R.	40%	0%	60%	0%	0%
MOVIL S.G.R.	35%	0%	57%	3%	4%
NEUQUEN PYMES S.G.R.	25%	0%	68%	4%	3%
PATAGONIA S.G.R.	0%	0%	0%	0%	0%
POTENCIAR S.G.R.	30%	0%	42%	17%	11%
PROMOVER S.G.R.	37%	0%	39%	23%	1%
PYME AVAL S.G.R.	0%	4%	48%	48%	0%
RESILIENCIA S.G.R.	46%	0%	45%	8%	1%
RIG AVALES S.G.R.	10%	1%	78%	11%	0%
SEGURO AVAL S.G.R.	0%	0%	0%	0%	0%
SOLIDUM S.G.R.	11%	2%	16%	48%	23%
TREND S.G.R.	29%	0%	64%	7%	0%
UNION S.G.R.	45%	1%	47%	7%	0%
TOTAL	44%	0%	43%	7%	6%

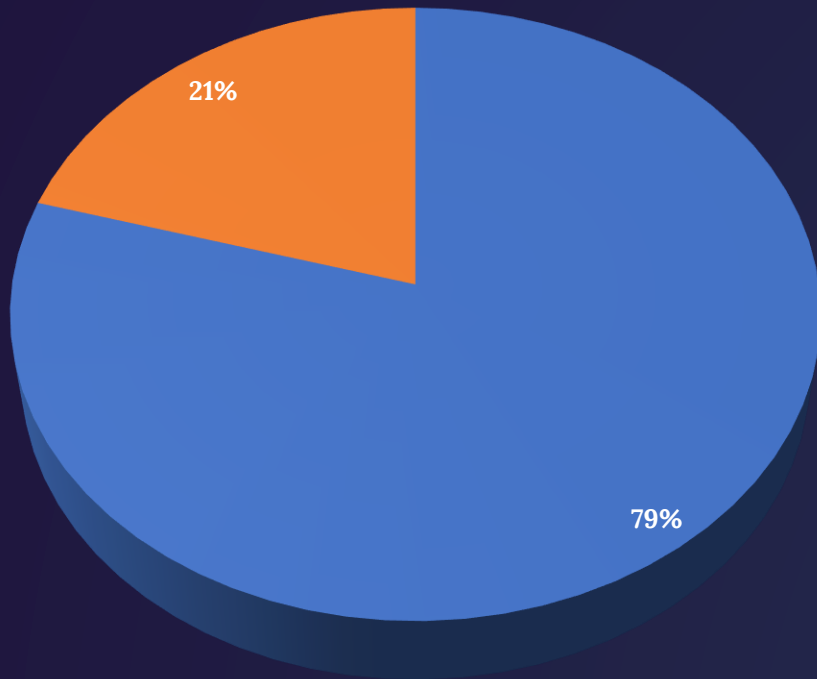
# Garantías vigentes

Millones



S.G.R.	SALDO BRUTO VIGENTE	SALDO NETO VIGENTE	% CARTERA REAFIANZADA	SALDO VIGENTE REAFIANZADO
ACINDAR PYMES S.G.R.	\$ 144.610.322.008	\$ 144.594.508.891	0%	\$ 15.813.117
AFB AVALES S.G.R.	\$ 2.766.498.992	\$ 2.766.498.992	0%	\$ -
AFFIDAVIT S.G.R.	\$ 6.037.171.661	\$ 6.037.171.661	0%	\$ -
AFIANZAR S.G.R.	\$ 5.226.253.718	\$ 5.226.253.718	0%	\$ -
AGROAVAL S.G.R.	\$ 4.052.228.739	\$ 4.052.228.739	0%	\$ -
ALFA PYME S.G.R.	\$ 5.057.412.779	\$ 5.057.412.779	0%	\$ -
ALIANZA S.G.R.	\$ 13.838.685.902	\$ 13.838.685.902	0%	\$ -
AMERICANA DE AVALES S.G.R.	\$ 3.017.948.625	\$ 3.017.948.625	0%	\$ -
ARGENPYMES S.G.R.	\$ 119.798.670.378	\$ 119.798.670.378	0%	\$ -
ARGENTINA CIUDAD S.G.R.	\$ 1.062.682.553	\$ 1.062.682.553	0%	\$ -
AVAL AR S.G.R.	\$ 8.149.201.733	\$ 8.149.201.733	0%	\$ -
AVAL FEDERAL S.G.R.	\$ 10.000.726.200	\$ 9.991.782.076	0%	\$ 8.944.123
AVAL FERTIL S.G.R.	\$ 10.420.916.875	\$ 10.420.916.875	0%	\$ -
AVAL GANADERO S.G.R.	\$ 9.844.511.787	\$ 9.844.511.787	0%	\$ -
AVAL RURAL S.G.R.	\$ 13.833.789.518	\$ 13.773.700.463	0%	\$ 60.089.055
AVALES DEL CENTRO S.G.R.	\$ 7.411.584.775	\$ 7.411.584.775	0%	\$ -
AVALUAR S.G.R.	\$ 6.138.845.727	\$ 6.138.845.727	0%	\$ -
CAMPO AVAL S.G.R.	\$ 6.883.906.490	\$ 6.869.807.627	0%	\$ 14.098.864
CARDINAL S.G.R.	\$ 7.973.146	\$ 7.973.146	0%	\$ -
CONAVAL S.G.R.	\$ 10.164.601.185	\$ 10.164.601.185	0%	\$ -
CONFEDERAR NEA S.G.R.	\$ 4.402.887.042	\$ 4.402.887.042	0%	\$ -
CONFIALES S.G.R.	\$ 1.175.589.862	\$ 1.175.589.862	0%	\$ -
CREAR S.G.R.	\$ 4.569.492.601	\$ 4.569.492.601	0%	\$ -
CRECER S.G.R.	\$ 23.229.217.572	\$ 23.229.217.572	0%	\$ -
CUYO AVAL S.G.R.	\$ 10.824.816.157	\$ 10.815.854.665	0%	\$ 8.961.492
DON MARIO S.G.R.	\$ 13.288.535.986	\$ 13.288.535.986	0%	\$ -
EVOLUCION S.G.R.	\$ 2.981.740.420	\$ 2.981.740.420	0%	\$ -
FID AVAL S.G.R.	\$ 4.280.147.356	\$ 4.280.147.356	0%	\$ -
FIDEM S.G.R.	\$ 6.534.356.759	\$ 6.534.356.759	0%	\$ -
FINTECH S.G.R.	\$ 56.407.743.004	\$ 56.407.743.004	0%	\$ -
GARANTIAS BIND S.G.R.	\$ 40.628.276.575	\$ 40.615.317.579	0%	\$ 12.958.996
GARANTIZAR S.G.R.	\$ 310.518.629.628	\$ 308.728.043.976	1%	\$ 1.790.585.652
INNOVA S.G.R.	\$ 10.853.918.159	\$ 10.853.918.159	0%	\$ -
INTEGRA PYMES S.G.R.	\$ 8.318.014.531	\$ 8.318.014.531	0%	\$ -
INTERAVALES S.G.R.	\$ 63.377.287	\$ 63.377.287	0%	\$ -
INTERGARANTIAS S.G.R.	\$ 309.726.118	\$ 309.726.118	0%	\$ -
MILLS S.G.R.	\$ 6.402.450.592	\$ 6.402.450.592	0%	\$ -
MOVIL S.G.R.	\$ 13.121.466.697	\$ 13.121.466.697	0%	\$ -
NEUQUEN PYMES S.G.R.	\$ 1.630.503.637	\$ 1.630.503.637	0%	\$ -
PATAGONIA S.G.R.	\$ -	\$ -	0%	\$ -
POTENCIAR S.G.R.	\$ 61.548.189.127	\$ 61.548.189.127	0%	\$ -
PROMOVER S.G.R.	\$ 3.503.957.885	\$ 3.503.957.885	0%	\$ -
PYME AVAL S.G.R.	\$ 3.913.902.944	\$ 3.913.902.944	0%	\$ -
RESILIENCIA S.G.R.	\$ 4.388.834.588	\$ 4.388.834.588	0%	\$ -
RIG AVALES S.G.R.	\$ 2.172.509.534	\$ 2.172.509.534	0%	\$ -
SEGURO AVAL S.G.R.	\$ -	\$ -	0%	\$ -
SOLIDUM S.G.R.	\$ 6.947.983.759	\$ 6.947.983.759	0%	\$ -
TREND S.G.R.	\$ 4.743.156.617	\$ 4.743.156.617	0%	\$ -
UNION S.G.R.	\$ 6.499.997.945	\$ 6.499.997.945	0%	\$ -
<b>TOTAL</b>	<b>\$ 1.001.583.355.171</b>	<b>\$ 999.671.903.872</b>	<b>0%</b>	<b>\$ 1.911.451.299</b>

## Garantías vigentes: porcentaje de saldo por moneda



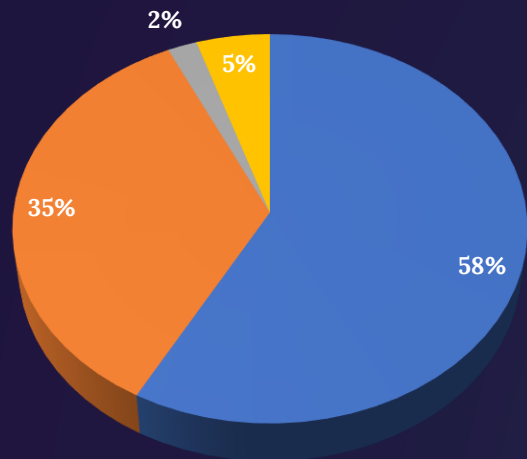
■ % DEL SALDO EN PESOS    ■ % DEL SALDO EN DÓLARES

SGR	% DEL SALDO	
	EN PESOS	EN DÓLARES
ACINDAR PYMES S.G.R.	85%	15%
AFB AVALES S.G.R.	85%	15%
AFFIDAVIT S.G.R.	97%	3%
AFIANZAR S.G.R.	42%	58%
AGROAVAL S.G.R.	10%	90%
ALFA PYME S.G.R.	62%	38%
ALIANZA S.G.R.	100%	0%
AMERICANA DE AVALES S.G.R.	67%	33%
ARGENPYMES S.G.R.	66%	34%
ARGENTINA CIUDAD S.G.R.	100%	0%
AVAL AR S.G.R.	49%	51%
AVAL FEDERAL S.G.R.	88%	12%
AVAL FERTIL S.G.R.	15%	85%
AVAL GANADERO S.G.R.	78%	22%
AVAL RURAL S.G.R.	58%	42%
AVALES DEL CENTRO S.G.R.	93%	7%
AVALUAR S.G.R.	81%	19%
CAMPO AVAL S.G.R.	91%	9%
CARDINAL S.G.R.	100%	0%
CONAVAL S.G.R.	82%	18%
CONFEDERAR NEA S.G.R.	60%	40%
CONFIABLES S.G.R.	100%	0%
CREAR S.G.R.	60%	40%
CRECER S.G.R.	86%	14%
CUYO AVAL S.G.R.	72%	28%
DON MARIO S.G.R.	30%	70%
EVOLUCION S.G.R.	62%	38%
FID AVAL S.G.R.	55%	45%
FIDEM S.G.R.	77%	23%
FINTECH S.G.R.	96%	4%
GARANTIAS BIND S.G.R.	68%	32%
GARANTIZAR S.G.R.	93%	7%
INNOVA S.G.R.	78%	22%
INTEGRA PYMES S.G.R.	84%	16%
INTERAVALES S.G.R.	100%	0%
INTERGARANTIAS S.G.R.	100%	0%
MILLS S.G.R.	92%	8%
MOVIL S.G.R.	96%	4%
NEUQUEN PYMES S.G.R.	94%	6%
PATAGONIA S.G.R.	0%	0%
POTENCIAR S.G.R.	53%	47%
PROMOVER S.G.R.	64%	36%
PYME AVAL S.G.R.	53%	47%
RESILIENCIA S.G.R.	83%	17%
RIG AVALES S.G.R.	71%	29%
SEGURO AVAL S.G.R.	0%	0%
SOLIDUM S.G.R.	14%	86%
TREND S.G.R.	85%	15%
UNION S.G.R.	93%	7%
TOTAL	79%	21%

## Garantías vigentes: por tipo de acreedor y por banco



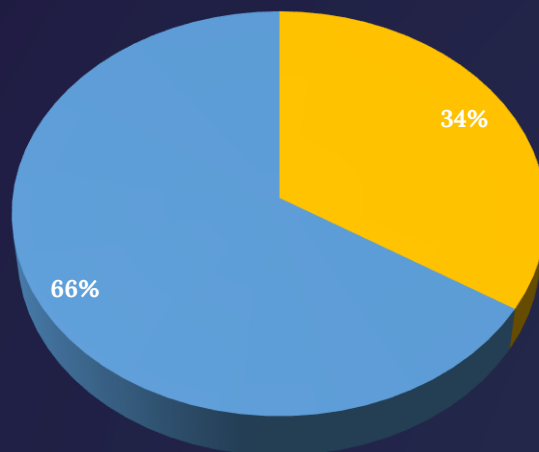
### Tipo de Acreedor



- BANCARIAS
- MERCADO DE VALORES
- PÙBLICAS
- OTRAS



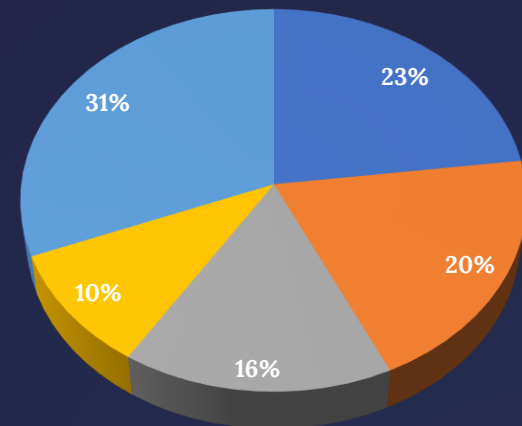
### Por Banco



- PÙBLICO
- PRIVADO

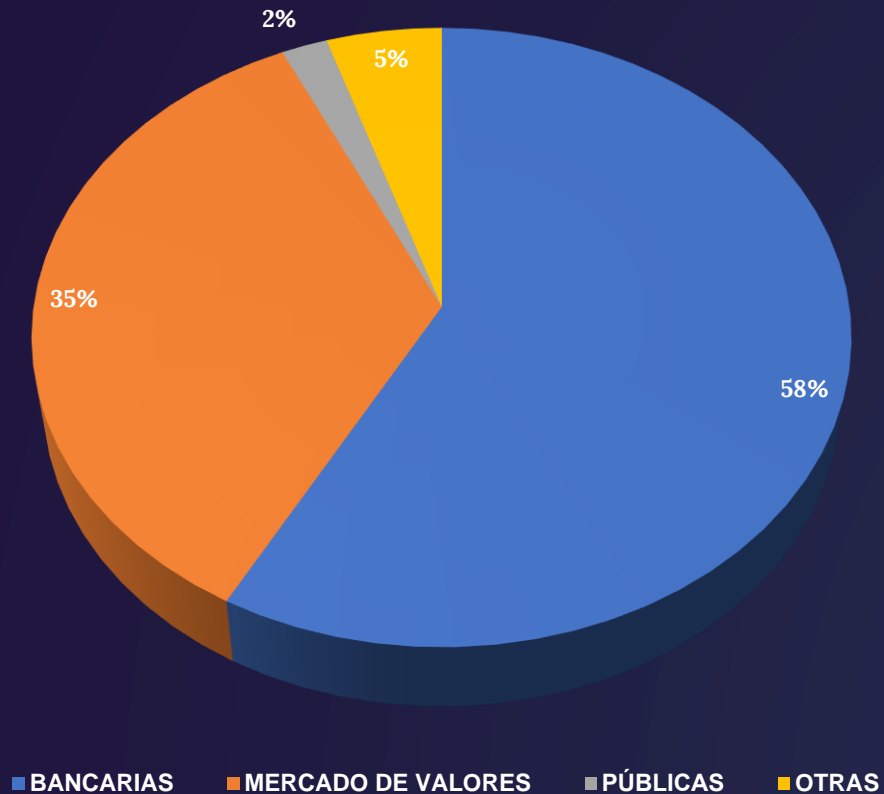


### Distribución por Banco



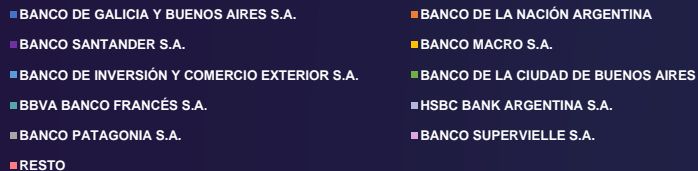
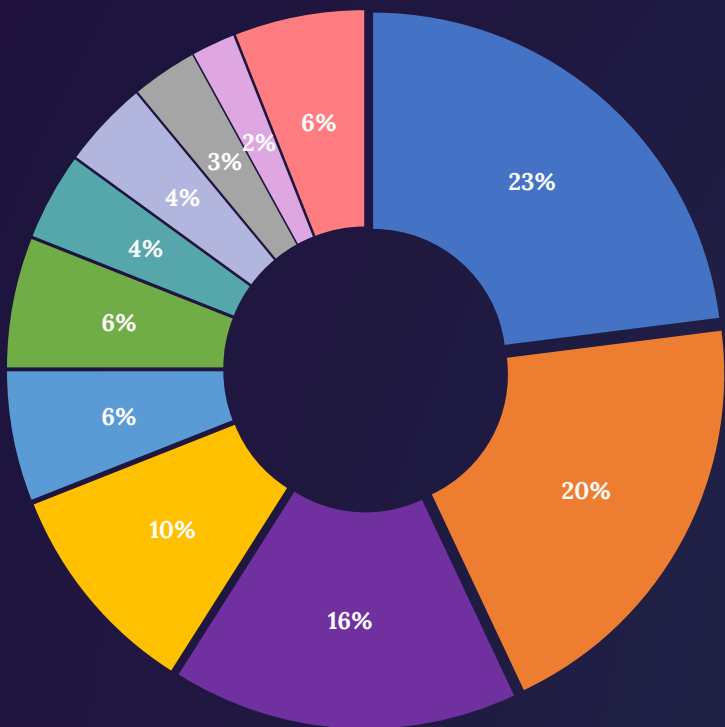
- BANCO DE GALICIA Y BUENOS AIRES S.A.
- BANCO DE LA NACIÓN ARGENTINA
- BANCO SANTANDER S.A.
- BANCO MACRO S.A.
- RESTO

## Garantías vigentes: por tipo de acreedor y SGR



S.G.R.	BANCARIAS	MERCADO DE VALORES	PÚBLICAS	OTRAS
ACINDAR PYMES S.G.R.	64%	28%	1%	8%
AFB AVALES S.G.R.	28%	67%	6%	0%
AFFIDAVIT S.G.R.	54%	43%	2%	1%
AFIANZAR S.G.R.	13%	82%	4%	0%
AGROAVAL S.G.R.	10%	95%	5%	0%
ALFA PYME S.G.R.	37%	62%	1%	0%
ALIANZA S.G.R.	100%	0%	0%	0%
AMERICANA DE AVALES S.G.R.	28%	72%	1%	0%
ARGENPYMES S.G.R.	36%	52%	3%	9%
ARGENTINA CIUDAD S.G.R.	100%	0%	0%	0%
AVAL AR S.G.R.	16%	69%	2%	13%
AVAL FEDERAL S.G.R.	55%	41%	3%	2%
AVAL FERTIL S.G.R.	10%	78%	2%	10%
AVAL GANADERO S.G.R.	48%	50%	1%	1%
AVAL RURAL S.G.R.	29%	65%	1%	5%
AVALES DEL CENTRO S.G.R.	28%	67%	4%	0%
AVALUAR S.G.R.	39%	53%	8%	0%
CAMPO AVAL S.G.R.	54%	45%	1%	0%
CARDINAL S.G.R.	97%	0%	3%	0%
CONAVAL S.G.R.	34%	29%	0%	36%
CONFEDERAR NEA S.G.R.	46%	48%	6%	0%
CONFIABLES S.G.R.	5%	66%	28%	0%
CREAR S.G.R.	0%	94%	5%	0%
CRECER S.G.R.	40%	57%	2%	1%
CUYO AVAL S.G.R.	57%	26%	15%	2%
DON MARIO S.G.R.	16%	83%	1%	0%
EVOLUCION S.G.R.	0%	100%	0%	0%
FID AVAL S.G.R.	18%	77%	5%	0%
FIDEM S.G.R.	48%	50%	2%	0%
FINTECH S.G.R.	89%	11%	0%	0%
GARANTIAS BIND S.G.R.	49%	50%	1%	1%
GARANTIZAR S.G.R.	81%	14%	2%	3%
INNOVA S.G.R.	47%	52%	1%	0%
INTEGRA PYMES S.G.R.	32%	63%	4%	1%
INTERAVALES S.G.R.	3%	0%	97%	0%
INTERGARANTIAS S.G.R.	76%	0%	24%	0%
MILLS S.G.R.	64%	34%	0%	1%
MOVIL S.G.R.	66%	27%	2%	5%
NEUQUEN PYMES S.G.R.	55%	37%	7%	0%
PATAGONIA S.G.R.	0%	0%	0%	0%
POTENCIAR S.G.R.	32%	61%	0%	7%
PROMOVER S.G.R.	46%	53%	1%	0%
PYME AVAL S.G.R.	5%	87%	8%	0%
RESILIENCIA S.G.R.	61%	37%	1%	1%
RIG AVALES S.G.R.	22%	69%	9%	0%
SEGURO AVAL S.G.R.	0%	0%	0%	0%
SOLIDUM S.G.R.	4%	92%	2%	2%
TREND S.G.R.	42%	56%	3%	0%
UNION S.G.R.	64%	32%	3%	0%
TOTAL	58%	35%	2%	5%

## Garantías vigentes: por acreedor bancario



ACREEDORES BANCARIOS	SALDO BRUTO VIGENTE	APORTES VIGENTES EN EL FDR DE SGR	% DEL SALDO BRUTO
BANCO DE GALICIA Y BUENOS AIRES S.A.	\$ 134.538.440.551	\$ 13.431.379.137	23%
BANCO DE LA NACIÓN ARGENTINA	\$ 118.990.694.310	\$ 39.989.975.515	20%
BANCO SANTANDER S.A.	\$ 92.219.120.397	\$ 30.978.658.283	16%
BANCO MACRO S.A.	\$ 58.030.539.968	\$ 14.418.277.070	10%
BANCO DE INVERSIÓN Y COMERCIO EXTERIOR S.A.	\$ 34.445.425.824	\$ 800.548.301	6%
BANCO DE LA CIUDAD DE BUENOS AIRES	\$ 34.158.990.639	\$ 4.157.890.203	6%
HSBC BANK ARGENTINA S.A.	\$ 21.956.850.388	\$ -	4%
BBVA BANCO FRANCÉS S.A.	\$ 23.879.958.145	\$ -	4%
BANCO PATAGONIA S.A.	\$ 17.062.889.829	\$ 3.708.294.187	3%
BANCO SUPERVIELLE S.A.	\$ 12.700.665.083	\$ 2.167.116.000	2%
BANCO HIPO TECARIO S.A.	\$ 3.496.498.977	\$ -	1%
BANCO DE LA PROVINCIA DE CÓRDOBA S.A.	\$ 3.903.074.768	\$ 3.546.700.816	1%
BANCO ITAÚ ARGENTINA S.A.	\$ 7.617.455.875	\$ -	1%
BANCO CREDICOOP COOPERATIVO LTDO.	\$ 4.195.292.920	\$ -	1%
BANCO DE LA PROVINCIA DE BUENOS AIRES	\$ 2.337.548.398	\$ -	1%
BANCO COMAFI S.A.	\$ 2.465.877.562	\$ 9.416.996.463	1%
BANCO INDUSTRIAL S.A.	\$ 2.846.462.731	\$ 65.945.491.008	0%
BANCO DE LA PAMPA S.E.M.	\$ 2.052.788.505	\$ 910.148.936	0%
ICBC S.A.	\$ 1.092.432.826	\$ 1.567.835.235	0%
BANCO PROVINCIA DEL NEUQUÉN S.A.	\$ 1.512.275.210	\$ -	0%
NUEVO BANCO DE SANTA FE S.A.	\$ 816.889.760	\$ -	0%
BANCO DE SAN JUAN S.A.	\$ 1.112.330.441	\$ -	0%
BANCO DEL CHUBUT S.A.	\$ 484.373.753	\$ 805.753.258	0%
BANCO DEL SOL SA	\$ 2.785.811.383	\$ -	0%
BANCO DE CORRIENTES S.A.	\$ 344.887.641	\$ 135.000.000	0%
NUEVO BANCO DEL CHACO S.A.	\$ 225.806.844	\$ 546.242.400	0%
NUEVO BANCO DE LA RIOJA S.A.	\$ 244.584.869	\$ 247.889.820	0%
NUEVO BANCO DE ENTRE RÍOS S.A.	\$ 139.173.601	\$ 10.000.000	0%
BANCO CMF S.A.	\$ -	\$ -	0%
BANCO MERIDIAN S.A.	\$ 173.280.000	\$ -	0%
CITIBANK S.A.	\$ 5.000.000	\$ -	0%
BANCO MUNICIPAL DE ROSARIO	\$ 2.373.810	\$ 732.133.489	0%
BANCO PROVINCIA DE TIERRA DEL FUEGO	\$ 561.439	\$ -	0%
BANCO DE COMERCIO S.A.	\$ 25.575.026	\$ 2.299.999.999	0%
BANCO BICA S.A.	\$ 1.234.484	\$ -	0%
BANCO DE FORMOSA S.A.	\$ -	\$ 554.774.317	0%
BANCO COINAG S.A.	\$ 22.350.130	\$ 492.978.981	0%
WILOBANK S.A.	\$ -	\$ -	0%
TOTAL	\$ 585.887.516.088	\$ 196.864.083.417	100%

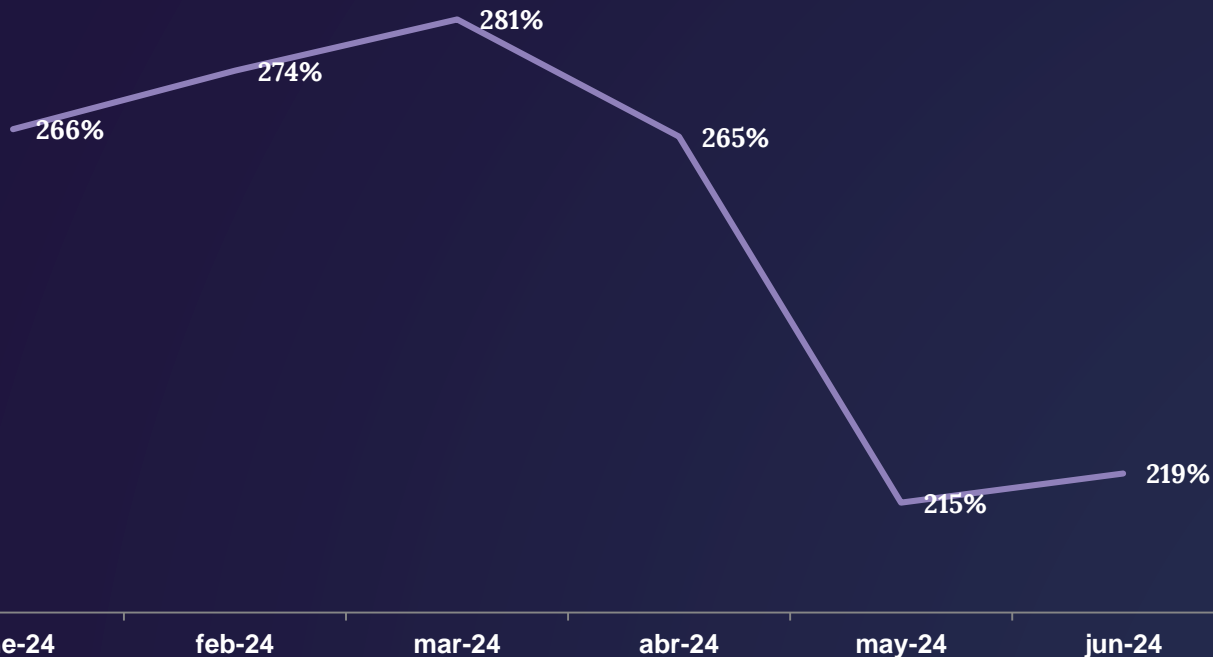
## Garantías reafianzadas



S.G.R.	MONTO AUTORIZADO A REAFIANZAR POR FOGAR	SALDO VIGENTE REAFIANZADO	CANTIDAD DE GARANTÍAS VIGENTES REAFIANZADAS
ACINDAR PYMES S.G.R.	\$ 300.000.000	\$ 15.813.117	4
AFFIDAVIT S.G.R.	\$ 20.000.000	\$ -	0
AGRO AVAL S.G.R.	\$ 20.000.000	\$ -	0
ARGENPYMES S.G.R.	\$ 20.000.000	\$ -	0
AVAL FEDERAL S.G.R.	\$ 380.000.000	\$ 8.944.123	3
AVAL FERTIL S.G.R.	\$ 80.000.000	\$ -	0
AVAL RURAL S.G.R.	\$ 900.000.000	\$ 60.089.055	191
AVALES DEL CENTRO S.G.R.	\$ 20.000.000	\$ -	0
AVALUAR S.G.R.	\$ 20.000.000	\$ -	0
CAMPO AVAL S.G.R.	\$ 40.000.000	\$ 14.098.864	6
CARDINAL S.G.R.	\$ 100.000.000	\$ -	0
CONFEDERAR NEA S.G.R.	\$ 20.000.000	\$ -	0
CRECER S.G.R.	\$ 220.000.000	\$ -	0
CUYO AVAL S.G.R.	\$ 270.000.000	\$ 8.961.492	25
GARANTIAS BIND S.G.R.	\$ 100.000.000	\$ 12.958.996	34
GARANTIZAR S.G.R.	\$ 6.400.000.000	\$ 1.790.585.652	1.478
INTEGRA PYMES S.G.R.	\$ 20.000.000	\$ -	0
INTERGARANTIAS S.G.R.	\$ 300.000.000	\$ -	0
MOVIL S.G.R.	\$ 900.000.000	\$ -	0
POTENCIAR S.G.R.	\$ 20.000.000	\$ -	0
PROMOVER S.G.R.	\$ 20.000.000	\$ -	0
PYME AVAL S.G.R.	\$ 100.000.000	\$ -	0
RESILIENCIA S.G.R.	\$ 20.000.000	\$ -	0
UNION S.G.R.	\$ 40.000.000	\$ -	0
<b>TOTAL</b>	<b>\$ 10.330.000.000</b>	<b>\$ 1.911.451.299</b>	<b>1.741</b>



# Solvencia



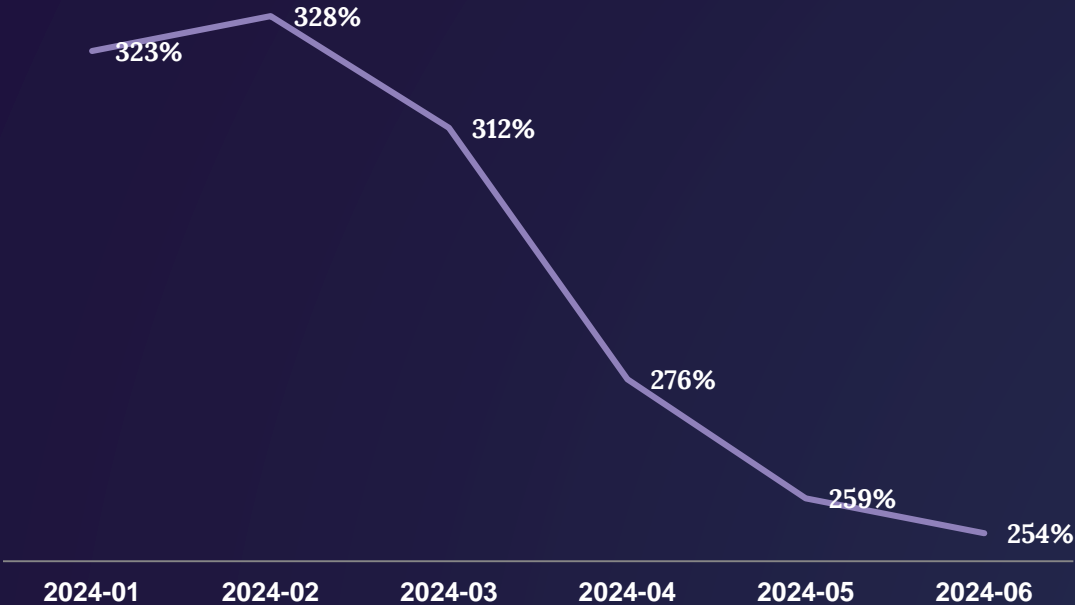
Variación mensual: 2%

Variación anual: -27%

## S.G.R. SOLVENCIA NETA

ACINDAR PYMES S.G.R.	257%
AFB AVALES S.G.R.	147%
AFFIDAVIT S.G.R.	259%
AFIANZAR S.G.R.	228%
AGROAVAL S.G.R.	125%
ALFA PYME S.G.R.	237%
ALIANZA S.G.R.	309%
AMERICANA DE AVALES S.G.R.	131%
ARGENPYMES S.G.R.	175%
ARGENTINA CIUDAD S.G.R.	125%
AVAL AR S.G.R.	276%
AVAL FEDERAL S.G.R.	259%
AVAL FERTIL S.G.R.	218%
AVAL GANADERO S.G.R.	387%
AVAL RURAL S.G.R.	103%
AVALES DEL CENTRO S.G.R.	180%
AVALUAR S.G.R.	271%
CAMPO AVAL S.G.R.	281%
CARDINAL S.G.R.	-
CONAVAL S.G.R.	203%
CONFEDERAR NEA S.G.R.	252%
CONFIABLES S.G.R.	50%
CREAR S.G.R.	205%
CRECER S.G.R.	165%
CUYO AVAL S.G.R.	311%
DON MARIO S.G.R.	154%
EVOLUCION S.G.R.	352%
FID AVAL S.G.R.	187%
FIDEM S.G.R.	139%
FINTECH S.G.R.	282%
GARANTIAS BIND S.G.R.	147%
GARANTIZAR S.G.R.	283%
INNOVA S.G.R.	170%
INTEGRA PYMES S.G.R.	139%
INTERAVALES S.G.R.	-
INTERGARANTIAS S.G.R.	-
MILLS S.G.R.	281%
MOVIL S.G.R.	241%
NEUQUEN PYMES S.G.R.	113%
PATAGONIA S.G.R.	0%
POTENCIAR S.G.R.	192%
PROMOVER S.G.R.	150%
PYME AVAL S.G.R.	190%
RESILIENCIA S.G.R.	191%
RIG AVALES S.G.R.	132%
SEGURO AVAL S.G.R.	0%
SOLDUM S.G.R.	201%
TREND S.G.R.	205%
UNION S.G.R.	280%
TOTAL	219%

# Grado de Utilización del FDR (GDU)

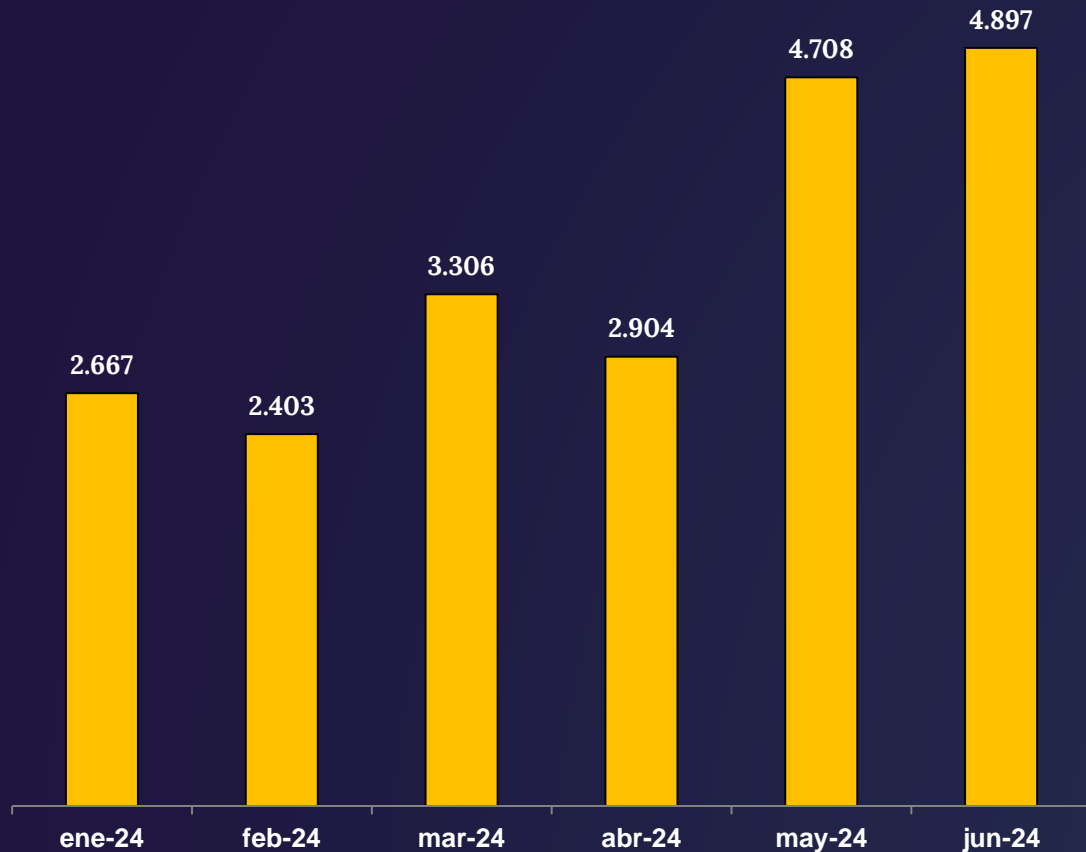


Variación mensual: -2%

Promedio semestral: 285%

S.G.R.	ULTIMO AÑO	ULTIMO SEMESTRE	ULTIMO TRIMESTRE	MES
ACINDAR PYMES S.G.R.	570%	467%	464%	417%
AFB AVALES S.G.R.	197%	107%	135%	155%
AFFIDAVIT S.G.R.	330%	262%	280%	306%
AFIANZAR S.G.R.	288%	221%	253%	274%
AGRO AVAL S.G.R.	357%	374%	303%	166%
ALFA PYME S.G.R.	241%	254%	265%	253%
ALIANZA S.G.R.	219%	247%	249%	314%
AMERICANA DE AVALES S.G.R.	168%	155%	153%	140%
ARGENPYMES S.G.R.	511%	451%	403%	252%
ARGENTINA CIUDAD S.G.R.	20%	40%	80%	195%
AVAL AR S.G.R.	344%	281%	323%	355%
AVAL FEDERAL S.G.R.	396%	333%	348%	343%
AVAL FERTIL S.G.R.	519%	470%	390%	301%
AVAL GANADERO S.G.R.	459%	403%	388%	396%
AVAL RURAL S.G.R.	400%	361%	316%	245%
AVALES DEL CENTRO S.G.R.	416%	326%	348%	352%
AVALUAR S.G.R.	464%	376%	371%	366%
CAMPO AVAL S.G.R.	410%	380%	396%	416%
CARDINAL S.G.R.	5%	4%	4%	3%
CONAVAL S.G.R.	334%	263%	259%	200%
CONFEDERAR NEA S.G.R.	342%	125%	156%	208%
CONFIABLES S.G.R.	374%	266%	72%	76%
CREAR S.G.R.	215%	209%	206%	221%
CRECER S.G.R.	424%	352%	350%	273%
CUYO AVAL S.G.R.	630%	484%	487%	502%
DON MARIO S.G.R.	744%	770%	504%	303%
EVOLUCION S.G.R.	28%	57%	114%	232%
FID AVAL S.G.R.	272%	274%	270%	276%
FIDEM S.G.R.	389%	344%	280%	191%
FINTECH S.G.R.	308%	252%	237%	228%
GARANTIAS BIND S.G.R.	431%	370%	275%	178%
GARANTIZAR S.G.R.	650%	502%	465%	455%
INNOVA S.G.R.	430%	371%	338%	248%
INTEGRA PYMES S.G.R.	426%	367%	327%	196%
INTERAVALES S.G.R.	46%	45%	44%	43%
INTERGARANTIAS S.G.R.	79%	63%	56%	53%
MILLS S.G.R.	374%	285%	259%	306%
MOVIL S.G.R.	474%	426%	447%	432%
NEUQUEN PYMES S.G.R.	303%	146%	157%	170%
PATAGONIA S.G.R.	0%	0%	0%	0%
POTENCIAR S.G.R.	568%	544%	543%	484%
PROMOVER S.G.R.	176%	128%	136%	176%
PYME AVAL S.G.R.	227%	214%	213%	213%
RESILIENCIA S.G.R.	488%	305%	304%	333%
RIG AVALES S.G.R.	188%	146%	156%	177%
SEGURO AVAL S.G.R.	0%	0%	0%	0%
SOLIDUM S.G.R.	574%	566%	534%	442%
TREND S.G.R.	207%	199%	224%	193%
UNION S.G.R.	540%	376%	379%	393%
TOTAL	338%	285%	271%	254%

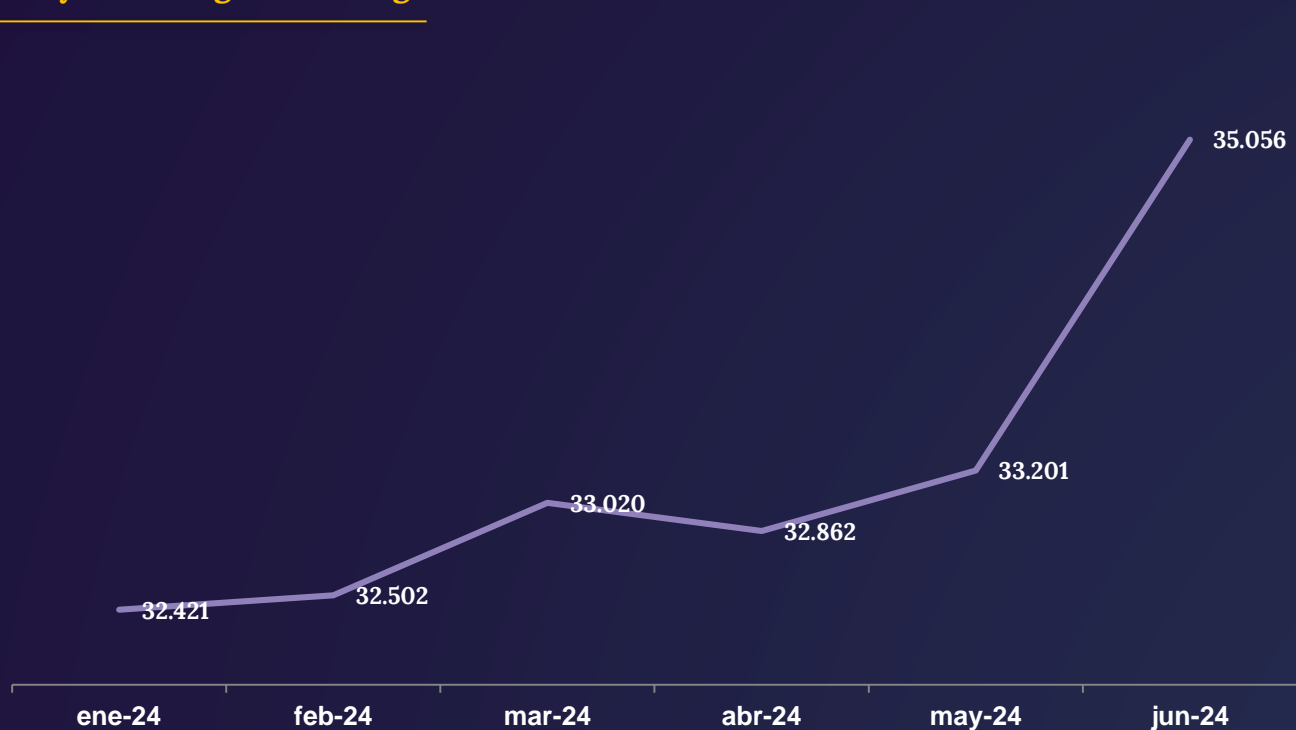
# MiPyMEs asistidas



S.G.R.	PYMES ASISTIDAS 2023.YTD	PYMES ASISTIDAS 2024.YTD	PYMES ASISTIDAS UL TIMO AÑO	PYMES ASISTIDAS UL TIMO AÑO
ACINDAR PYMES S.G.R.	2.890	2.455	5.388	1.581
AFB AVALES S.G.R.	51	185	268	58
AFFIDAVIT S.G.R.	103	135	226	48
AFIANZAR S.G.R.	107	134	293	56
AGROAVAL S.G.R.	198	40	131	38
ALFA PYME S.G.R.	64	61	153	11
ALIANZA S.G.R.	79	415	841	415
AMERICANA DE AVALES S.G.R.	48	65	177	11
ARGENPYMES S.G.R.	2.764	1.167	3.438	1.502
ARGENTINA CIUDAD S.G.R.	0	121	121	66
AVAL AR S.G.R.	65	170	266	70
AVAL FEDERAL S.G.R.	227	222	441	69
AVAL FERTIL S.G.R.	149	79	212	25
AVAL GANADERO S.G.R.	135	142	308	108
AVAL RURAL S.G.R.	349	290	676	155
AVALES DEL CENTRO S.G.R.	193	211	333	63
AVALUAR S.G.R.	198	143	273	49
CAMPO AVAL S.G.R.	217	149	261	28
CARDINAL S.G.R.	0	0	0	0
CONAVAL S.G.R.	215	246	317	87
CONFEDERAR NEA S.G.R.	105	226	301	69
CONFIALES S.G.R.	81	56	149	58
CREAR S.G.R.	95	355	467	95
CRECER S.G.R.	362	471	775	177
CUYO AVAL S.G.R.	162	112	279	102
DON MARIO S.G.R.	323	22	195	28
EVOLUCION S.G.R.	0	86	86	21
FID AVAL S.G.R.	143	91	205	41
FIDEM S.G.R.	201	126	210	36
FINTECH S.G.R.	1.036	1.931	2.529	1.446
GARANTIAS BIND S.G.R.	695	958	1.704	604
GARANTIZAR S.G.R.	4.790	6.427	10.006	6.062
INNOVA S.G.R.	229	157	315	66
INTEGRA PYMES S.G.R.	223	217	340	51
INTERAVALES S.G.R.	6	0	6	0
INTERGARANTIAS S.G.R.	6	0	6	0
MILLS S.G.R.	151	168	268	37
MOVIL S.G.R.	319	342	540	165
NEUQUEN PYMES S.G.R.	145	63	112	27
PATAGONIA S.G.R.	0	0	0	0
POTENCIAR S.G.R.	980	1.568	2.706	956
PROMOVER S.G.R.	46	69	173	56
PYME AVAL S.G.R.	139	89	202	41
RESILIENCIA S.G.R.	107	180	251	62
RIG AVALES S.G.R.	113	99	183	51
SEGURO AVAL S.G.R.	0	0	0	0
SOLIDUM S.G.R.	169	51	162	50
TREND S.G.R.	81	131	216	40
UNION S.G.R.	179	160	270	60
TOTAL (*)	13.628	15.219	25.378	13.573

(\*) Los montos totales contienen MiPyMEs del Sistema de SGR sin repetir.

# MiPyMEs con garantías vigentes



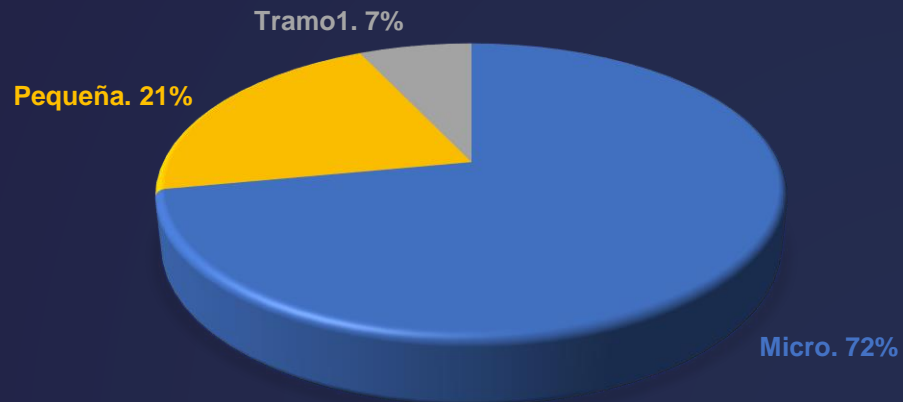
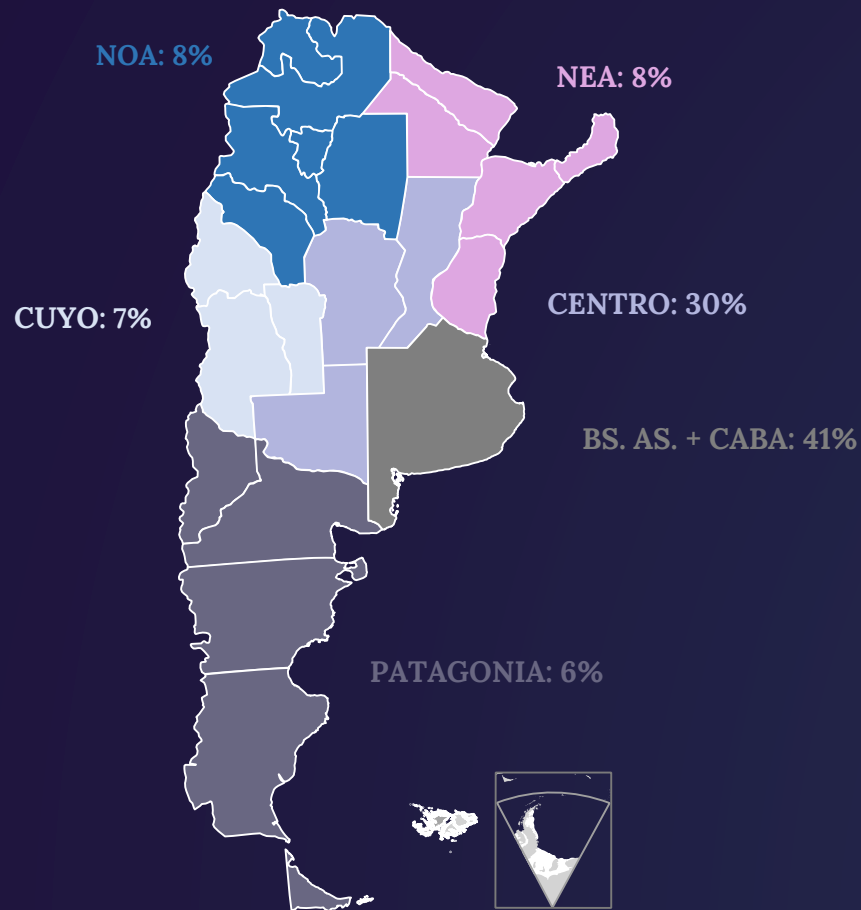
Variación mensual: 6%

Variación interanual: 12%

S.G.R.	PYMES CON GARANTÍAS VIGENTES	CANTIDAD DE GARANTÍAS VIGENTES
ACINDAR PYMES S.G.R.	6.398	10.877
AFB AVALES S.G.R.	241	562
AFFIDAVIT S.G.R.	368	773
AFIANZAR S.G.R.	454	615
AGROAVAL S.G.R.	335	427
ALFA PYME S.G.R.	185	303
ALIANZA S.G.R.	685	703
AMERICANA DE AVALES S.G.R.	110	174
ARGENPYMES S.G.R.	3.311	6.461
ARGENTINA CIUDAD S.G.R.	121	121
AVAL AR S.G.R.	355	793
AVAL FEDERAL S.G.R.	636	1.489
AVAL FERTIL S.G.R.	377	729
AVAL GANADERO S.G.R.	391	717
AVAL RURAL S.G.R.	590	1.236
AVALES DEL CENTRO S.G.R.	471	1.586
AVALUAR S.G.R.	522	1.077
CAMPO AVAL S.G.R.	467	929
CARDINAL S.G.R.	10	10
CONAVAL S.G.R.	275	418
CONFEDERAR NEA S.G.R.	426	645
CONFIABLES S.G.R.	418	579
CREAR S.G.R.	431	724
CRECER S.G.R.	902	2.232
CUYO AVAL S.G.R.	705	1.249
DON MARIO S.G.R.	426	699
EVOLUCION S.G.R.	84	224
FID AVAL S.G.R.	370	661
FIDEM S.G.R.	415	855
FINTECH S.G.R.	2.193	2.604
GARANTIAS BIND S.G.R.	1.737	2.834
GARRANTIZAR S.G.R.	21.600	33.074
INNOVA S.G.R.	480	1.110
INTEGRA PYMES S.G.R.	545	1.374
INTERAVALES S.G.R.	155	199
INTERGARANTIAS S.G.R.	222	289
MILLS S.G.R.	243	777
MOVIL S.G.R.	820	1.693
NEUQUEN PYMES S.G.R.	397	729
PATAGONIA S.G.R.	0	0
PO TENCIAAR S.G.R.	1.892	3.632
PROMOVER S.G.R.	114	210
PYME AVAL S.G.R.	491	698
RESILIENCIA S.G.R.	340	722
RIG AVALES S.G.R.	355	728
SEGURO AVAL S.G.R.	0	0
SOLIDUM S.G.R.	353	522
TREND S.G.R.	323	675
UNION S.G.R.	499	871
<b>TOTAL (*)</b>	<b>35.056</b>	<b>90.609</b>

(\*) Los montos totales contienen MiPyMEs del Sistema de SGR sin repetir.

# MiPyMEs con garantías vigentes: distribución por región, tramo y sector



## Información adicional



### Audidores Externos



### Inscripción como Preferidas A



### Calificaciones de Riesgo

S.G.R.	AUDITORES	PREFERIDAS A	EVALUADOR A LATINO AMERICANA				CALIFICACIONES		MOODY'S	Proratings	
			Corto	Largo	FX SCR Corto	Largo	UNTREF (ACR UP)	Corto		Largo	
ACINDAR PYMES S.G.R.	Crowe	Preferidas A			A1	AA-					
AFB AVALES S.G.R.	Cdro Sebastian P. Massun	Preferidas A						A			
AFFIDAVIT S.G.R.	Crowe	Preferidas A							A+.ar/EST		
AFIANZAR S.G.R.	Claudio Feced	Preferidas A	A+	A+					A.ar/EST		
AGROAVAL S.G.R.	KPMG	Preferidas A			A1+	AA					
ALFA PYME S.G.R.	PICCARDO & CIA	Preferidas A			A1	A+					
ALIANZA S.G.R.	Bértora y Asoc. S.R.L.	Preferidas A	A1	A							
AMERICANA DE AVALES S.G.R.	PICCARDO & CIA	Preferidas A			A1	A+					
ARGENPYMES S.G.R.	Crowe	Preferidas A							AA+.ar/EST		
ARGENTINA CIUDAD S.G.R.		Preferidas A									
AVAL AR S.G.R.	ÁLVAREZ RO PERTI VENEGAS	Preferidas A							A.ar/EST		
AVAL FEDERAL S.G.R.	RSM AR SRL	Preferidas A			A	A2					
AVAL FERTIL S.G.R.	Crowe	Preferidas A							A+.ar/EST		
AVAL GANADERO S.G.R.	PICCARDO & CIA	Preferidas A			A1	A+					
AVAL RURAL S.G.R.	Bértora y Asoc. S.R.L.	Preferidas A							AA.ar/EST		
AVALES DEL CENTRO S.G.R.	CR. Daniel Alejandro Altamirano	Preferidas A	AA-	A+	A2	BBB+					
AVALUAR S.G.R.	Maghini Verónica Andrea	Preferidas A	A+	A							
CAMPO AVAL S.G.R.	Alaluf y Asociados	Preferidas A			A1	A+					
CARDINAL S.G.R.	CR. Daniel Alejandro Altamirano	Preferidas A									
CONAVAL S.G.R.	Estudio Piccardo & Cia	Preferidas A							A.ar/EST		
CONFEDERAR NEA S.G.R.	Piccardo & Cia	Preferidas A						A-			
CONFIALES S.G.R.	Dra. Silvia Travella	Preferidas A						A			
CREAR S.G.R.	Daniel Montiel e Ismael Gonzalez	Preferidas A	A	A					A-.ar/EST		
CRECER S.G.R.	Marcelo H. Navone	Preferidas A			A2	A-					
CUYO AVAL S.G.R.	Dr. Eduardo Fierro	Preferidas A			A2	A-					
DON MARIO S.G.R.	Pistrelli, Henry Martín & Asoc.	Preferidas A			A1+	AA					
EVOLUCION S.G.R.	Guerrero, Guarrochena y Asociados	Preferidas A									
FID AVAL S.G.R.	Dr. Carlos Alberto Vinci	Preferidas A								A1 A	
FIDEM S.G.R.	Cr. Juan Pablo Barriola	Preferidas A	AA-	A+							
FINTECH S.G.R.	Lisicki, Litvin y asociados	Preferidas A			A1+	AA					
GARANTIAS BIND S.G.R.	BDO	Preferidas A			A1	AA-					
GARANTIZAR S.G.R.	BDO	Preferidas A			A1+	AA	AAA				
INNOVA S.G.R.	Cr. Juan Pablo Barriola	Preferidas A	AA	AA-							
INTEGRA PYMES S.G.R.	Bértora y Asoc. S.R.L.	Preferidas A			A2	BBB+					
INTERVALES S.G.R.	Iglesias y Escobar S.R.L.	Preferidas A	D	D							
INTERGARANTIAS S.G.R.	Jose Luis Serpa	Preferidas A									
MILLS S.G.R.	Martínez de Orta & Asociados	Preferidas A			A3	BBB	AA-				
MOVIL S.G.R.	Bourgeat Cardinale Quintán & Asociados	Preferidas A	AA-	A+					A+.ar/EST		
NEUQUEN PYMES S.G.R.	Bértora y Asoc. S.R.L.	Preferidas A	A+	A					BBB+.ar/EST		
PATAGONIA S.G.R.		Preferidas A									
PO TENCIAR S.G.R.	Estudio Piccardo & Cia	Preferidas A	AA+	AA					AA+.ar/EST		
PRO MOVER S.G.R.	Estudio Piccardo & Cia	Preferidas A							A-.ar/EST		
PYME AVAL S.G.R.	Claudio Feced Abal	Preferidas A							BBB.ar/PO S		
RESILIENCIA S.G.R.	La Vista Casal S.A.	Preferidas A						AA			
RIG AVALES S.G.R.	Bértora y Asoc. S.R.L.	Preferidas A	AA-	A+							
SEGURO AVAL S.G.R.		Preferidas A									
SOLIDUM S.G.R.	Felcaro, Roldan Y Asociados	Preferidas A			A1	A					
TREND S.G.R.	La Vista Casal S.A.	Preferidas A			A1	A					
UNION S.G.R.	Bértora y Asoc. S.R.L.	Preferidas A	AA-	A+							

## Resumen del sistema

---

- Analizando los datos del total sistema, se observa que los **Fondos de Riesgo computable, disponible y a valor de mercado**, se **incrementaron** respectivamente en un **267%, 276% y 273%** comparándolo con igual mes del año anterior.
- El **monto total de la mora** del sistema **aumentó un 59%** en términos interanuales, registrándose una variación de la cantidad de MiPyMEs en mora del **-5%** respecto del año anterior.
- El **monto acumulado de los avales otorgados** para el año en curso ascendió a más de **\$891 mil millones**, lo que representa un **crecimiento del 234%** respecto del mismo período del año anterior. En este sentido, analizando el tipo de avales emitidos, los **préstamos bancarios (44%) y los cheques de pago diferido (43%) resultan ser las principales operaciones garantizadas**.
- La **cantidad de MiPyMEs asistidas** por todo el Sistema de SGR en el transcurso del año aumentó un **71%** respecto del mismo período del año anterior. Por otro lado, **la cantidad de MiPyMEs asistidas en los últimos 12 (doce) meses** ascendió a **25.378**, de las cuales el **53% (13.573)** son **nuevas MiPyMEs**.
- El **saldo neto de las garantías vigentes** tuvo una **suba del 174% respecto del año anterior**, con un **incremento del 12%** en la **cantidad de MiPyMEs con garantías vigentes**, siendo las **bancarias** y las vinculadas con el **mercado de valores** las garantías vigentes que han registrado la mayor participación, con un **58% y 35%**, lo cual equivale a una variación interanual del **+5% y -10%**, respectivamente.
- El **grado de solvencia** para el total del sistema tuvo una variación interanual del **-27%** y una variación respecto del **último mes** del **+2%**.
- Conforme el Artículo N° 24, inciso 2.3, de la normativa vigente, aquellas **SGR** que se encuentran **excedidas en Solvencia no podrán otorgar nuevos avales** hasta no regularizar sus índices de Solvencia. Asimismo, no podrán efectuarse **retiros de aportes**, según punto 2.2 del mismo artículo.

# Contactos comerciales

S.G.R.	CONTACTO COMERCIAL	TELÉFONO	WEB
ACINDAR PYMES S.G.R.	comunicacion@acindarpymes.com.ar	(011) 4121-2200	www.acindarpymes.com.ar
AFB AVALES S.G.R.	silvia.miori@vinculossg.com.ar / alejandra.prino@vinculossg.com.ar	(11) 3454-9209 / (347) 418874	
AFFIDAVIT S.G.R.	affidavitsgr@affidavit-sgr.com.ar	(011) 7079-7878	www.affidavit-sgr.com.ar
AFIANZAR S.G.R.	gz@afianzarsgr.com.ar	(011) 5218-4897/8/9	www.afianzarsgr.com
AGROAVAL S.G.R.	agroaval@agd.com.ar	(011) 4310-1800	www.agd.com.ar/es/agroaval-sgr
ALFA PYME SGR	ca@avalganaaderosgr.com	(011) 15-2256-7541	
ALIANZA S.G.R.	creditos@alianzasgr.com.ar	(011) 3042-0528	www.alianzasgr.com.ar
AMERICANA DE AVALES S.G.R.	ca@avalganaaderosgr.com	(011) 15-2256-7541	
ARGENPYMES S.G.R.	argenpymes@argenpymes.com.ar	(011) 6091-6000	www.argenpymes.com.ar
ARGENTINA CIUDAD S.G.R.	comercial@ciudadsg.com.ar	(011) 1136871680	
AVAL AR S.G.R.	ivalente@avalarsgr.com.ar	(011) 2487-8464	avalarsgr.com.ar
AVAL FEDERAL S.G.R.	info@avalfederal.com.ar	(011) 7078-5200	www.avalfederal.com.ar
AVAL FERTIL S.G.R.	info@avalfertilsgr.com.ar	(02273) 446000	www.avalfertil.com.ar
AVAL GANADERO S.G.R.	ca@avalganaaderosgr.com	(011) 15-2256-7541	
AVAL RURAL S.G.R.	info@avalrural.com.ar	(011) 4468 - 8291	www.avalrural.com.ar
AVALES DEL CENTRO S.G.R.	sgr@avalesdelcentro.com / administracion@avalesdelcentro.com	(0351) 422-4230 (210/211)	www.bolsacba.com.ar/sgr
AVALAR S.G.R.	avaluar@avaluar.com.ar	(011) 5256-0088/9	www.avaluar.com.ar
CAMPO AVAL S.G.R.	fcelani@campoaval.com	(011) 4419-0896	www.campoaval.com
CONAVAL S.G.R.	info@conaval.com.ar	(011) 4311-4025	www.conaval.com.ar
CONFEDERAR NEA S.G.R.	manrique.confederar.nea@gmail.com	(0379) 154867073	www.conesgr.com
CONFIALES S.G.R.	confiables@gta.com.ar	(011) 4858-7900	
CREAR S.G.R.	comerciales@crearsgr.com.ar	(011) 4001-3195	
CRECER S.G.R.	info@crecersgr.com.ar	(011)4010-5700	www.crecersgr.com.ar
CUYO AVAL S.G.R.	info@cuyoaval.com.ar	(261) 2474561	www.cuyoaval.com.ar
DON MARIO S.G.R.	info@donmariosgr.com.ar	(011) 5230-2800	
EVOLUCION S.G.R.	info@evolucionsg.com.ar	(011) 15-5511-0090	
FIDEM S.G.R.	lucas@fidemsg.com	(0351) 253-0352	www.fidem-sgr.com
FID AVAL S.G.R.	agranado@fidaval.com.ar	(011) 4028-0224	www.fidaval.com.ar
FINTECH S.G.R.	comercial@fintechsg.com.ar	(011) 3042-0528	www.fintechsg.com.ar
GARANTIAS BIND S.G.R.	comerciales@bindgarantias.com.ar	(011) 5238 0262	www.garantias.bind.com.ar/
GARANTIZAR S.G.R.	info@garantizar.com.ar	(011) 0800-222-4272	www.garantizar.com.ar
INNOVA S.G.R.	info@innovasgr.com	(011) 5833-7421, (011) 5561- 4261	www.innovasgr.com
INTEGRA PYMES S.G.R.	gbesana@integrapymes.com.ar / evaisman@integrapymes.com.ar	(011) 5272-1960/61/62	www.integrapymes.com.ar
INTERAVALS S.G.R.	info@interavales.com.ar	(011) 4328-7187	
INTERGARANTIAS S.G.R.	esteban@intergarantias.com.ar	(011) 4394-4333	www.intergarantias.com.ar
MILLS S.G.R.	ollano@millscapitalgroup.com	(011) 3220-3660	www.millsg.com
MOVIL S.G.R.	administracion@movilsgr.com.ar	(011) 3988-3983	movilsgr.com.ar
NEUQUEN PYMES S.G.R.	clientes@neuquenpymes.com.ar	(0299) 409-2129	www.neuquenpymes.com.ar
PATAGONIA S.G.R.	comercial@patagoniasgr.com.ar		
POTENCIAR S.G.R.	info@potenciarsgr.com.ar	(011) 0810-220-PO TE (7683)	www.potenciarsgr.com.ar
PROMOVER S.G.R.	valentina.agote@promoversgr.com.ar / bruno.colombassi@promoversgr.com.ar	(011) 1554-664716 / (02395) 1540-7545	www.promoversgr.com.ar
PYME AVAL S.G.R.	argenpymes@argenpymes.com.ar	(011) 6091-6000	www.pymeaval.com
RESILIENCIA S.G.R.	comercial@resilienciasgr.com.ar	(02395) 45-1815	www.resilienciasgr.com.ar
RIG AVALES S.G.R.	info@rigavales.com	(011) 4850-3400	www.tuaval.com.ar
SEGURO AVAL S.G.R.	info@segurooval.com.ar	(011) 6091-6000	
SOLIDUM S.G.R.	infosolidum@alz-agro.com.ar	(0341) 530-0806	www.solidum.com.ar
TREND S.G.R.	garantias@trendsg.com.ar	(011) 5032-0770	www.trendsg.com.ar
UNION S.G.R.	union@unionsgr.com.ar	(011) 4328-9505	www.unionsgr.com.ar



---

# Muchas gracias



**Ministerio  
de Economía**  
República Argentina

Secretaría de la Pequeña y  
Mediana Empresa, Emprendedores  
y Economía del Conocimiento

