

# Informe Sistema de Sociedades de Garantía Recíproca

**JULIO 2024**



**Ministerio  
de Economía**  
República Argentina

Secretaría de la Pequeña y  
Mediana Empresa, Emprendedores  
y Economía del Conocimiento

Dirección del Régimen de  
Sociedades de Garantía Recíproca

# Índice

---

Resolución N° 21/2021 y modificatorias.....	3
FONDOS DE RIESGO: autorizado, computable, valor de mercado y disponible.....	4
Inversiones.....	5
Mora.....	6
Distribución Mora: tipo de garantía.....	7
Distribución Mora: antigüedad.....	8
Garantías Otorgadas: 2023 YTD vs. 2024 YTD.....	9
Garantías Otorgadas 2024 YTD: por tipo.....	10
Garantías vigentes.....	11
Garantías vigentes: porcentaje de saldo por moneda.....	12
Garantías vigentes: por tipo de acreedor y por banco.....	13
Garantías vigentes: por tipo de acreedor y SGR.....	14
Garantías vigentes: por acreedor bancario.....	15
Garantías reafianzadas.....	16
Solvencia.....	17
Grado de Utilización del FDR (GDU).....	18
MiPyMEs asistidas.....	19
MiPyMEs con garantías vigentes.....	20
MiPyMEs con garantías vigentes: distribución por región, tramo y sector.....	21
Información adicional.....	22
Contactos comerciales.....	23

## Resolución N° 21/2021 y modificatorias.



### MODIFICACIONES NORMATIVAS

Se destacan las siguientes modificaciones:

- **Disposición N° 430/2023:** Se imponen multas económicas y se decide revocar la autorización para funcionar como “Sociedad de Garantía Recíproca” a “CARDINAL S.G.R.”.
- **Resolución N° 8/2024:** Se suspenden los procedimientos tendientes a otorgar nuevas autorizaciones a funcionar hasta el 31/12/2025 inclusive.
- **Resolución N° 29/2024:** Se extienden las restricciones de inversiones en moneda extranjera hasta el 31/12/2024 inclusive.
- **Resolución 17/2024:** Se modificaron los artículos 1°, 15°, 16°, 18°, 20°, 24°, 33° y Anexo 2.



### AUTORIZACIONES A FUNCIONAR

Se encuentran autorizadas a funcionar un total de:

- **46 SGR.**
- **2 FAE.** (Fondos de Afectación Específica)
- **Resolución N° 14/2024 y Resolución N° 40/2024:** Se autoriza la fusión de AVAL GANDERO S.G.R., ALFA PYME S.G.R. y AMERICANA DE AVALES S.G.R., en la que AVAL GANADERO S.G.R. resulta la sociedad absorbente y ALFA PYME S.G.R. y AMERICANA DE AVALES S.G.R. resultan las sociedades absorbidas.

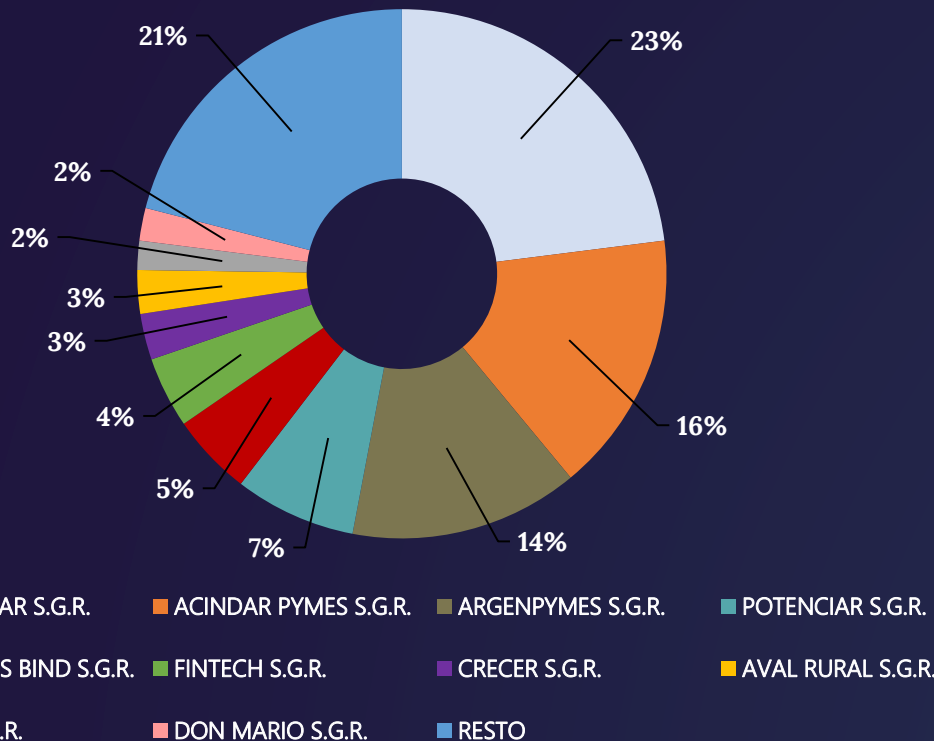


### MARCO NORMATIVO

Las SGR se rigen por:

- **Ley 24.467** y modificatorias.
- **Decreto N° 699-2018.**
- **Resolución N° 21/2021** y modificatorias.

## FONDOS DE RIESGO: autorizado, computable y disponible.

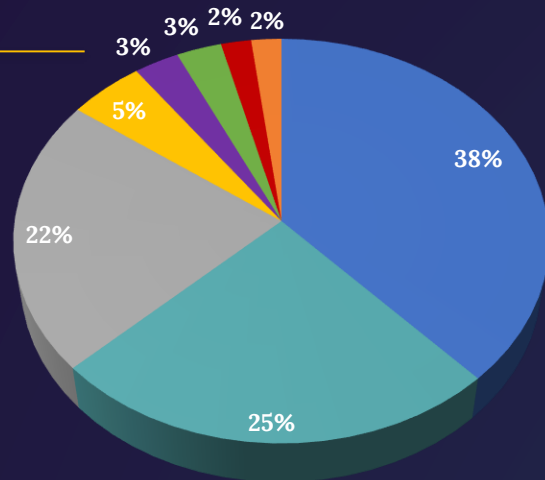


El FDR Computable incluye los aportes realizados por la propia SGR, introducidos en el Artículo N° 17 de la Resolución vigente. En ningún caso los aportes al FDR podrán superar el monto máximo oportunamente autorizado por la Autoridad de Aplicación, con excepción de los de titularidad de la SGR que incrementen el mismo, conforme surge del Artículo N° 16 de la Resolución vigente.

S.G.R.	AUTORIZADO	COMPUTABLE	VALOR DE MERCADO	DISPONIBLE
ACINDAR PYMES S.G.R.	\$ 92.841.858.868	\$ 80.531.485.382	\$ 99.084.657.209	\$ 79.912.096.008
AFB AVALES S.G.R.	\$ 2.330.000.000	\$ 1.883.214.651	\$ 2.409.496.399	\$ 1.882.822.907
AFFIDAVIT S.G.R.	\$ 2.330.000.000	\$ 2.332.529.096	\$ 3.909.222.459	\$ 2.327.000.410
AFIANZAR S.G.R.	\$ 2.330.000.000	\$ 2.330.000.000	\$ 2.844.161.363	\$ 2.299.656.000
AGROAVAL S.G.R.	\$ 3.375.000.000	\$ 3.375.000.000	\$ 9.306.774.258	\$ 3.225.827.644
ALIANZA S.G.R.	\$ 5.107.445.072	\$ 5.107.445.072	\$ 6.566.486.476	\$ 5.087.904.301
ARGENPYMES S.G.R.	\$ 70.482.250.162	\$ 70.481.250.162	\$ 86.706.817.404	\$ 68.185.280.013
ARGENTINA CIUDAD S.G.R.	\$ 2.330.000.000	\$ 847.000.000	\$ 1.304.628.084	\$ 847.000.000
AVAL AR S.G.R.	\$ 6.070.160.908	\$ 2.954.292.061	\$ 3.599.345.295	\$ 2.943.725.548
AVAL FEDERAL S.G.R.	\$ 8.217.537.806	\$ 4.626.982.375	\$ 4.321.358.111	\$ 4.443.419.420
AVAL FERTIL S.G.R.	\$ 4.891.000.000	\$ 4.850.000.000	\$ 6.376.634.183	\$ 4.849.496.195
AVAL GANADERO S.G.R.	\$ 11.158.863.120	\$ 7.489.404.106	\$ 10.147.992.754	\$ 7.423.024.883
AVAL RURAL S.G.R.	\$ 13.169.992.385	\$ 13.435.803.110	\$ 17.951.441.979	\$ 13.415.447.913
AVALES DEL CENTRO S.G.R.	\$ 6.070.160.908	\$ 6.039.764.358	\$ 6.645.290.782	\$ 6.035.656.027
AVALUAR S.G.R.	\$ 2.330.000.000	\$ 2.330.000.000	\$ 2.179.684.193	\$ 2.264.460.558
CAMPO AVAL S.G.R.	\$ 2.411.045.000	\$ 2.466.964.193	\$ 4.814.386.228	\$ 2.447.880.312
CARDINAL S.G.R.	\$ 203.549.290	\$ 203.549.290	\$ 107.877.316	\$ 102.300.953
CONAVAL S.G.R.	\$ 5.032.800.000	\$ 5.032.800.001	\$ 5.374.986.414	\$ 5.017.163.034
CONFEDERAR NEA S.G.R.	\$ 2.330.000.000	\$ 1.750.000.000	\$ 2.298.804.648	\$ 1.747.406.950
CONFIABLES S.G.R.	\$ 2.330.000.000	\$ 2.330.000.000	\$ 2.896.434.217	\$ 2.329.825.120
CREAR S.G.R.	\$ 2.330.000.000	\$ 2.330.000.000	\$ 2.749.012.173	\$ 2.249.550.772
CRECER S.G.R.	\$ 14.338.367.682	\$ 14.169.146.425	\$ 18.348.728.308	\$ 14.108.408.759
CUYO AVAL S.G.R.	\$ 3.600.000.000	\$ 3.600.000.000	\$ 5.812.321.716	\$ 3.478.431.537
DON MARIO S.G.R.	\$ 10.730.953.850	\$ 8.945.786.324	\$ 16.126.126.929	\$ 8.623.294.671
EVOLUCION S.G.R.	\$ 2.330.000.000	\$ 846.999.233	\$ 1.036.371.709	\$ 846.999.233
FID AVAL S.G.R.	\$ 2.330.000.000	\$ 2.330.000.000	\$ 3.315.200.842	\$ 2.284.436.037
FIDEM S.G.R.	\$ 4.900.845.200	\$ 4.595.340.784	\$ 4.701.657.594	\$ 4.593.333.078
FINTECH S.G.R.	\$ 21.849.734.474	\$ 21.928.515.469	\$ 24.698.930.572	\$ 21.770.057.267
GARANTIAS BIND S.G.R.	\$ 27.783.979.491	\$ 27.783.979.491	\$ 38.065.457.628	\$ 27.617.240.539
GARANTIZAR S.G.R.	\$ 111.772.237.678	\$ 116.480.231.838	\$ 148.419.949.973	\$ 113.011.558.427
INNOVA S.G.R.	\$ 7.884.530.462	\$ 6.956.169.262	\$ 7.202.482.158	\$ 6.940.483.669
INTEGRA PYMES S.G.R.	\$ 6.070.159.943	\$ 6.070.159.943	\$ 7.539.400.547	\$ 5.984.116.654
INTERVALES S.G.R.	\$ 2.330.000.000	\$ 550.000.000	\$ 224.517.947	\$ -
INTERGARANTIAS S.G.R.	\$ 2.330.000.000	\$ 1.800.000.001	\$ 5.431.446.669	\$ 1.009.635.619
MILLS S.G.R.	\$ 2.330.000.000	\$ 2.330.000.000	\$ 2.193.252.788	\$ 2.290.418.833
MOVIL S.G.R.	\$ 10.949.572.260	\$ 10.883.246.412	\$ 13.063.699.246	\$ 10.849.653.686
NEUQUEN PYMES S.G.R.	\$ 2.330.000.000	\$ 1.453.082.875	\$ 2.312.944.674	\$ 1.445.796.814
PATAGONIA S.G.R.	\$ 2.330.000.000	\$ 847.000.000	\$ 1.129.098.714	\$ 847.000.000
POTENCIAR S.G.R.	\$ 47.007.525.953	\$ 37.456.241.825	\$ 43.195.945.019	\$ 37.067.580.376
PROMOVER S.G.R.	\$ 2.330.000.000	\$ 2.337.233.566	\$ 3.184.309.362	\$ 2.337.233.566
PYME AVAL S.G.R.	\$ 2.330.000.000	\$ 2.291.294.930	\$ 2.884.918.857	\$ 1.914.167.069
RESILIENCIA S.G.R.	\$ 2.330.000.000	\$ 2.330.000.000	\$ 2.406.120.801	\$ 2.304.282.449
RIG AVALES S.G.R.	\$ 2.330.000.000	\$ 1.586.911.276	\$ 1.998.227.704	\$ 1.578.051.620
SEGURO AVAL S.G.R.	\$ 2.330.000.000	\$ 839.000.000	\$ 958.843.649	\$ 839.000.000
SOLIDUM S.G.R.	\$ 4.400.000.000	\$ 3.495.262.555	\$ 3.967.198.853	\$ 3.483.140.814
TREND S.G.R.	\$ 2.330.000.000	\$ 2.330.000.000	\$ 4.593.335.705	\$ 2.311.770.374
UNION S.G.R.	\$ 2.330.000.000	\$ 2.330.000.000	\$ 4.475.281.645	\$ 2.322.592.891
<b>TOTAL</b>	<b>\$ 551.579.570.512</b>	<b>\$ 509.293.086.069</b>	<b>\$ 648.665.506.922</b>	<b>\$ 498.895.628.951</b>

(\*) Disposición N° 430/2023: Se imponen multas económicas y se decide revocar la autorización para funcionar como "Sociedad de Garantía Recíproca" a "CARDINAL S.G.R."

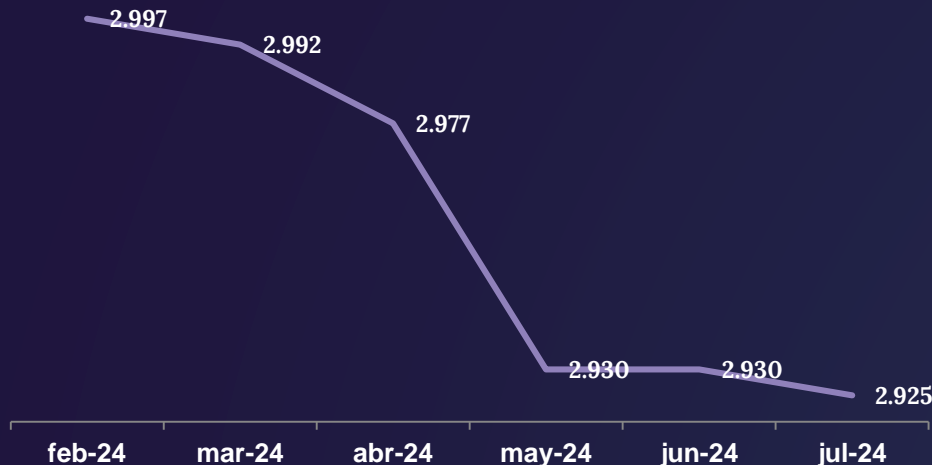
# Inversiones



- Operaciones de crédito público de las que resulte deudora la SECRETARÍA DE HACIENDA del MINISTERIO DE HACIENDA o el "BCRA"
- Obligaciones negociables, debentures y otros títulos valores representativos de deuda, simples o convertibles, garantizados o no, autorizados a la oferta pública por la "CNV"
- Cuotapartes de fondos comunes de inversión
- Cuotapartes de Fondos comunes de inversión PyME autorizados por la "CNV", cheques de pago diferido avalados, pagarés avalados emitidos para su negociación en Mercados de Valores
- Títulos valores emitidos por Sociedades y/o Estados extranjeros u organismos internacionales
- Valores negociables emitidos por las provincias, municipalidades, la Ciudad Autónoma de Buenos Aires
- Acciones de Sociedades Anónimas legalmente constituidas en el país, mixtas o privadas o contratos de futuros y opciones
- Otras inversiones

S.G.R.	DÓLARES	PESOS	UVA
ACINDAR PYMES S.G.R.	44%	56%	0%
AFB AVALES S.G.R.	50%	50%	0%
AFFIDAVIT S.G.R.	70%	30%	0%
AFIANZAR S.G.R.	58%	42%	0%
AGROAVAL S.G.R.	81%	19%	0%
ALIANZA S.G.R.	81%	19%	0%
ARGENPYMES S.G.R.	57%	43%	0%
ARGENTINA CIUDAD S.G.R.	88%	12%	0%
AVAL AR S.G.R.	62%	38%	0%
AVAL FEDERAL S.G.R.	71%	29%	0%
AVAL FERTIL S.G.R.	50%	50%	0%
AVAL GANADERO S.G.R.	78%	22%	0%
AVAL RURAL S.G.R.	60%	40%	0%
AVALES DEL CENTRO S.G.R.	55%	45%	0%
AVALUAR S.G.R.	92%	8%	0%
CAMPO AVAL S.G.R.	86%	14%	0%
CARDINAL S.G.R.	0%	100%	0%
CONAVAL S.G.R.	62%	38%	0%
CONFEDERAR NEA S.G.R.	60%	40%	0%
CONFIABLES S.G.R.	53%	47%	0%
CREAR S.G.R.	45%	55%	0%
CRECER S.G.R.	65%	35%	0%
CUYO AVAL S.G.R.	68%	30%	2%
DON MARIO S.G.R.	83%	17%	0%
EVOLUCION S.G.R.	46%	54%	0%
FID AVAL S.G.R.	67%	33%	0%
FIDEM S.G.R.	51%	49%	0%
FINTECH S.G.R.	89%	11%	0%
GARANTIAS BIND S.G.R.	24%	76%	0%
GARANTIZAR S.G.R.	54%	46%	0%
INNOVA S.G.R.	83%	17%	0%
INTEGRA PYMES S.G.R.	41%	59%	0%
INTERVALES S.G.R.	99%	1%	0%
INTERGARANTIAS S.G.R.	71%	29%	0%
MILLS S.G.R.	85%	15%	0%
MOVIL S.G.R.	62%	38%	0%
NEUQUEN PYMES S.G.R.	83%	17%	0%
PATAGONIA S.G.R.	82%	18%	0%
POTENCIAR S.G.R.	52%	44%	4%
PROMOVER S.G.R.	75%	25%	0%
PYME AVAL S.G.R.	60%	40%	0%
RESILIENCIA S.G.R.	74%	26%	0%
RIG AVALES S.G.R.	49%	51%	0%
SEGURO AVAL S.G.R.	50%	50%	0%
SOLIDUM S.G.R.	46%	54%	0%
TREND S.G.R.	63%	37%	0%
UNION S.G.R.	46%	54%	0%
TOTAL	56%	44%	0%

## MiPyMEs en MORA



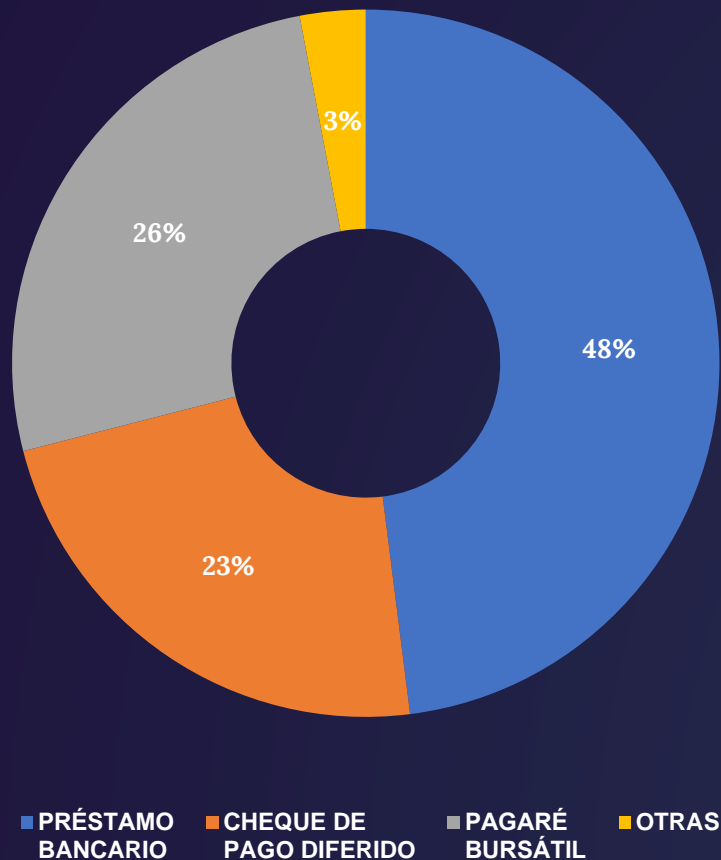
- La **deuda proporcional** es el pasivo que se le asigna al socio protector (emitiendo un certificado de crédito) a la hora de retirar su aporte del FDR, según lo establecido en el artículo 28 de la Resolución 21/2021 y sus modificatorias.
- El “**% MORA**” se calcula como el cociente entre el monto total de la Mora dividido el total del Saldo Bruto de las Garantías Vigentes.

S.G.R.	MORA	CANTIDAD DE GARANTÍAS EN MORA	MORA SIN DEUDA PROPORCIONAL	CANTIDAD DE PYMES EN MORA (*)	% MORA
ACINDAR PYMES S.G.R.	\$ 1.402.567.278	918	\$ 619.389.373	185	0,9%
AFB AVALES S.G.R.	\$ 391.744	1	\$ 391.744	1	0,0%
AFFIDAVIT S.G.R.	\$ 6.640.775	2	\$ 5.528.687	2	0,1%
AFIANZAR S.G.R.	\$ 30.344.000	1	\$ 30.344.000	1	0,4%
AGROAVAL S.G.R.	\$ 151.332.215	4	\$ 149.172.356	4	3,8%
ALIANZA S.G.R.	\$ 23.272.796	30	\$ 19.540.771	9	0,1%
ARGENPYMES S.G.R.	\$ 2.656.906.347	655	\$ 2.295.970.149	232	2,0%
ARGENTINA CIUDAD S.G.R.	\$ -	0	\$ -	0	0,0%
AVAL AR S.G.R.	\$ 20.784.279	24	\$ 10.566.517	5	0,2%
AVAL FEDERAL S.G.R.	\$ 239.648.676	10	\$ 183.562.954	10	2,4%
AVAL FERTIL S.G.R.	\$ 21.083.892	27	\$ 503.805	5	0,2%
AVAL GANADERO S.G.R.	\$ 72.965.672	6	\$ 66.379.223	4	0,3%
AVAL RURAL S.G.R.	\$ 34.158.253	57	\$ 20.355.197	9	0,2%
AVALES DEL CENTRO S.G.R.	\$ 26.480.490	108	\$ 4.108.331	20	0,3%
AVALUAR S.G.R.	\$ 130.343.623	92	\$ 65.539.442	18	1,9%
CAMPO AVAL S.G.R.	\$ 23.372.524	15	\$ 19.083.881	6	0,3%
CARDINAL S.G.R.	\$ 112.401.221	219	\$ 101.248.337	15	> 100%
CONAVAL S.G.R.	\$ 28.438.427	7	\$ 15.636.967	3	0,3%
CONFEDERAR NEA S.G.R.	\$ 21.812.193	24	\$ 2.593.051	7	0,6%
CONFIABLES S.G.R.	\$ 1.141.329	3	\$ 174.880	3	0,1%
CREAR S.G.R.	\$ 80.634.567	9	\$ 80.449.228	5	1,2%
CRECER S.G.R.	\$ 88.681.421	41	\$ 60.737.666	17	0,3%
CUYO AVAL S.G.R.	\$ 173.492.031	81	\$ 121.568.465	12	1,6%
DON MARIO S.G.R.	\$ 344.509.420	26	\$ 322.491.653	8	3,5%
EVOLUCION S.G.R.	\$ -	0	\$ -	0	0,0%
FID AVAL S.G.R.	\$ 64.226.185	49	\$ 45.563.963	7	1,2%
FIDEM S.G.R.	\$ 2.602.413	2	\$ 2.007.706	2	0,0%
FINTECH S.G.R.	\$ 191.831.143	46	\$ 158.458.202	34	0,3%
GARANTIAS BIND S.G.R.	\$ 210.835.104	84	\$ 166.738.952	55	0,4%
GARANTIZAR S.G.R.	\$ 6.537.270.169	5240	\$ 3.468.673.356	2.455	1,7%
INNOVA S.G.R.	\$ 17.757.358	7	\$ 15.685.593	5	0,1%
INTEGRA PYMES S.G.R.	\$ 144.191.563	56	\$ 86.043.289	17	1,5%
INTERAVALES S.G.R.	\$ 587.607.352	380	\$ 587.607.352	43	> 100%
INTERGARANTIAS S.G.R.	\$ 790.364.382	647	\$ 790.364.382	31	> 100%
MILLS S.G.R.	\$ 52.051.984	21	\$ 39.581.167	5	0,7%
MOVIL S.G.R.	\$ 51.036.632	48	\$ 33.592.727	16	0,3%
NEUQUEN PYMES S.G.R.	\$ 10.571.443	14	\$ 7.286.061	5	0,6%
PATAGONIA S.G.R.	\$ -	0	\$ -	0	0,0%
POTENCIAR S.G.R.	\$ 466.812.197	107	\$ 388.661.449	12	0,7%
PROMOVER S.G.R.	\$ -	0	\$ -	0	0,0%
PYME AVAL S.G.R.	\$ 1.485.187.763	692	\$ 377.127.854	53	37,6%
RESILIENCIA S.G.R.	\$ 31.648.260	16	\$ 25.717.551	6	0,7%
RIG AVALES S.G.R.	\$ 13.133.880	15	\$ 8.859.654	3	0,4%
SEGURO AVAL S.G.R.	\$ -	0	\$ -	0	0,0%
SOLIDUM S.G.R.	\$ 20.183.121	16	\$ 12.121.741	4	0,5%
TREND S.G.R.	\$ 22.190.954	4	\$ 18.229.626	4	0,4%
UNION S.G.R.	\$ 8.195.763	3	\$ 7.407.109	3	0,1%
<b>TOTAL</b>	<b>\$ 16.399.100.838</b>	<b>9.807</b>	<b>\$ 10.435.064.412</b>	<b>2.925</b>	<b>1,4%</b>

(\*) Para el caso de las Sociedades “INTERAVALES S.G.R.” e “INTERGARANTIAS S.G.R.” existen avales en mora que no han sido afrontados por ambas SGR.

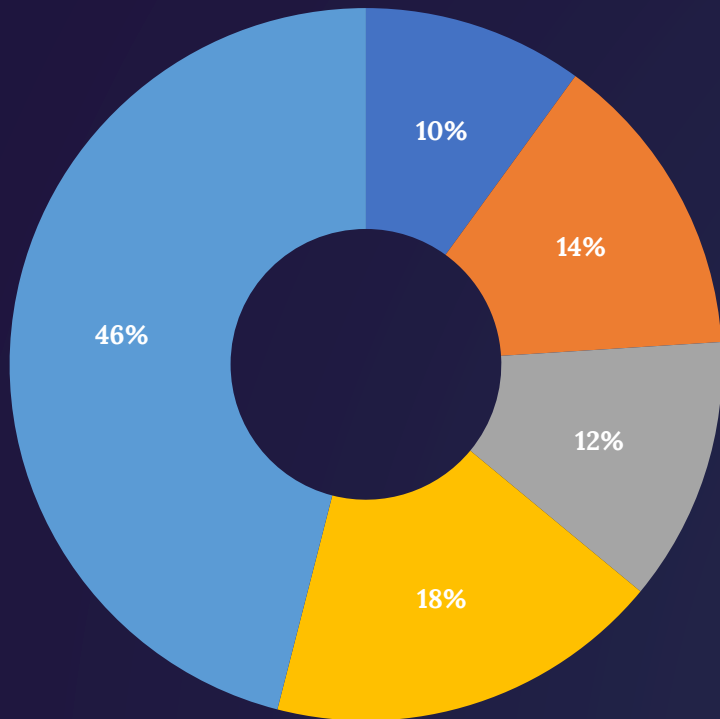
(\*) El monto total contiene MiPyMEs en mora del Sistema de SGR sin repetir.

# Distribución Mora: tipo de garantía



S.G.R.	PRÉSTAMO BANCARIO	CHEQUE DE PAGO DIFERIDO	PAGARÉ BURSÁTIL	OTRAS
ACINDAR PYMES S.G.R.	59%	19%	20%	2%
AFB AVALES S.G.R.	100%	0%	0%	0%
AFFIDAVIT S.G.R.	99%	0%	0%	1%
AFIANZAR S.G.R.	0%	0%	100%	0%
AGROAVAL S.G.R.	1%	0%	98%	0%
ALIANZA S.G.R.	50%	50%	0%	0%
ARGENPYMES S.G.R.	17%	14%	69%	0%
ARGENTINA CIUDAD S.G.R.	0%	0%	0%	0%
AVAL AR S.G.R.	0%	72%	28%	0%
AVAL FEDERAL S.G.R.	100%	0%	0%	0%
AVAL FERTIL S.G.R.	7%	46%	46%	1%
AVAL GANADERO S.G.R.	100%	0%	0%	0%
AVAL RURAL S.G.R.	48%	52%	0%	1%
AVALES DEL CENTRO S.G.R.	38%	62%	0%	0%
AVALUAR S.G.R.	9%	32%	58%	0%
CAMPO AVAL S.G.R.	79%	21%	0%	1%
CARDINAL S.G.R.	0%	51%	43%	5%
CONAVAL S.G.R.	0%	14%	86%	0%
CONFEDERAR NEA S.G.R.	48%	52%	0%	0%
CONFIABLES S.G.R.	85%	0%	0%	15%
CREAR S.G.R.	0%	0%	100%	0%
CRECER S.G.R.	5%	95%	0%	0%
CUYO AVAL S.G.R.	9%	13%	78%	0%
DON MARIO S.G.R.	4%	5%	90%	0%
EVOLUCION S.G.R.	0%	0%	0%	0%
FID AVAL S.G.R.	0%	71%	12%	17%
FIDEM S.G.R.	95%	0%	0%	5%
FINTECH S.G.R.	98%	2%	0%	0%
GARANTIAS BIND S.G.R.	80%	7%	4%	9%
GARANTIZAR S.G.R.	84%	11%	3%	2%
INNOVA S.G.R.	81%	19%	0%	1%
INTEGRA PYMES S.G.R.	8%	39%	54%	0%
INTERAVALES S.G.R.	0%	93%	7%	0%
INTERGARANTIAS S.G.R.	1%	84%	14%	1%
MILLS S.G.R.	22%	78%	0%	0%
MOVIL S.G.R.	42%	57%	0%	0%
NEUQUEN PYMES S.G.R.	28%	71%	0%	1%
PATAGONIA S.G.R.	0%	0%	0%	0%
POTENCIAR S.G.R.	36%	18%	46%	0%
PROMOVER S.G.R.	0%	0%	0%	0%
PYME AVAL S.G.R.	3%	44%	41%	12%
RESILIENCIA S.G.R.	92%	8%	0%	0%
RIG AVALES S.G.R.	0%	99%	0%	1%
SEGURO AVAL S.G.R.	0%	0%	0%	0%
SOLIDUM S.G.R.	0%	27%	73%	0%
TREND S.G.R.	62%	0%	38%	1%
UNION S.G.R.	99%	0%	0%	1%
<b>TOTAL</b>	<b>48%</b>	<b>23%</b>	<b>26%</b>	<b>3%</b>

# Distribución Mora: antigüedad



- Menor a 30 días
- Menor a 90 días
- Menor a 180 días
- Menor a 365 días
- Mayor a 365 días

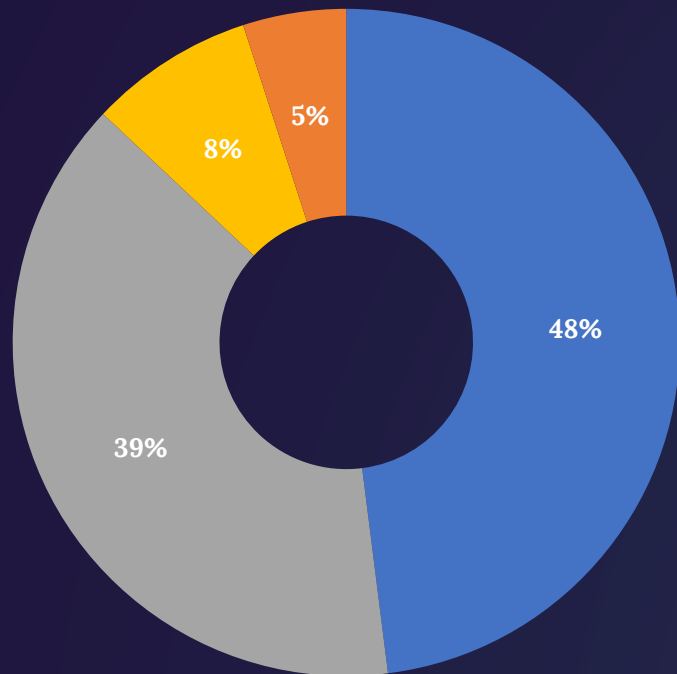
S.G.R.	Menor a 30 días	Menor a 90 días	Menor a 180 días	Menor a 365 días	Mayor a 365 días
ACINDAR PYMES S.G.R.	13%	9%	7%	10%	62%
AFB AVALES S.G.R.	100%	0%	0%	0%	0%
AFFIDAVIT S.G.R.	0%	0%	0%	100%	0%
AFIANZAR S.G.R.	0%	100%	0%	0%	0%
AGROAVAL S.G.R.	99%	0%	0%	0%	1%
ALIANZA S.G.R.	8%	25%	0%	56%	10%
ARGENPYMES S.G.R.	15%	42%	15%	12%	16%
ARGENTINA CIUDAD S.G.R.	0%	0%	0%	0%	0%
AVAL AR S.G.R.	0%	0%	27%	1%	72%
AVAL FEDERAL S.G.R.	23%	24%	12%	20%	21%
AVAL FERTIL S.G.R.	0%	0%	1%	1%	98%
AVAL GANADERO S.G.R.	0%	66%	1%	17%	16%
AVAL RURAL S.G.R.	0%	0%	0%	43%	57%
AVALES DEL CENTRO S.G.R.	0%	0%	0%	11%	88%
AVALUAR S.G.R.	0%	0%	0%	28%	72%
CAMPO AVAL S.G.R.	5%	28%	15%	42%	10%
CARDINAL S.G.R.	0%	0%	0%	0%	100%
CONAVAL S.G.R.	0%	0%	0%	14%	86%
CONFEDERAR NEA S.G.R.	0%	0%	0%	28%	72%
CONFIABLES S.G.R.	1%	2%	3%	6%	89%
CREAR S.G.R.	12%	87%	0%	1%	0%
CRECER S.G.R.	40%	0%	0%	7%	53%
CUYO AVAL S.G.R.	0%	26%	45%	2%	27%
DON MARIO S.G.R.	23%	24%	36%	14%	2%
EVOLUCION S.G.R.	0%	0%	0%	0%	0%
FID AVAL S.G.R.	0%	0%	25%	17%	58%
FIDEM S.G.R.	0%	1%	1%	98%	0%
FINTECH S.G.R.	0%	32%	19%	38%	11%
GARANTIAS BIND S.G.R.	7%	10%	17%	40%	26%
GARANTIZAR S.G.R.	7%	10%	14%	17%	52%
INNOVA S.G.R.	3%	7%	13%	71%	6%
INTEGRA PYMES S.G.R.	1%	0%	1%	56%	42%
INTERAVALES S.G.R.	0%	0%	0%	100%	0%
INTERGARANTIAS S.G.R.	0%	0%	0%	0%	100%
MILLS S.G.R.	0%	2%	8%	41%	48%
MOVIL S.G.R.	4%	16%	4%	13%	63%
NEUQUEN PYMES S.G.R.	0%	3%	7%	58%	32%
PATAGONIA S.G.R.	0%	0%	0%	0%	0%
POTENCIAR S.G.R.	21%	4%	4%	28%	43%
PROMOVER S.G.R.	0%	0%	0%	0%	0%
PYME AVAL S.G.R.	12%	0%	7%	2%	79%
RESILIENCIA S.G.R.	0%	12%	38%	42%	8%
RIG AVALES S.G.R.	0%	11%	0%	71%	17%
SEGURO AVAL S.G.R.	0%	0%	0%	0%	0%
SOLIDUM S.G.R.	0%	0%	60%	0%	40%
TREND S.G.R.	0%	0%	30%	69%	0%
UNION S.G.R.	0%	0%	0%	71%	29%
<b>TOTAL</b>	<b>10%</b>	<b>14%</b>	<b>12%</b>	<b>18%</b>	<b>46%</b>



# Garantías Otorgadas: 2023 YTD vs. 2024 YTD

S.G.R.	GARANTÍAS OTORGADAS 2023 YTD			GARANTÍAS OTORGADAS 2024 YTD			MES	
	MONTO	CANTIDAD		MONTO	CANTIDAD	MONTO JULIO	CANTIDAD JULIO	
ACINDAR PYMES S.G.R.	\$ 48.175.642.617	8.169		\$ 175.382.258.486	11.118	\$ 42.173.079.887	1.471	
AFB AVALES S.G.R.	\$ 485.268.755	495		\$ 7.447.909.893	1.574	\$ 2.230.922.494	281	
AFFIDAVIT S.G.R.	\$ 2.879.716.708	1.077		\$ 9.609.282.640	988	\$ 2.200.500.779	140	
AFIANZAR S.G.R.	\$ 1.681.807.069	678		\$ 8.134.208.243	549	\$ 2.542.392.500	134	
AGROAVAL S.G.R.	\$ 3.462.340.642	312		\$ 3.350.357.708	62	\$ 2.745.726.650	27	
ALFA PYME S.G.R.	\$ 1.503.145.649	296		\$ 4.544.532.735	168	\$ -	0	
ALIANZA S.G.R.	\$ 669.166.688	1.229		\$ 17.383.249.776	574	\$ 4.850.443.391	131	
AMERICANA DE AVALES S.G.R.	\$ 773.774.750	170		\$ 4.760.973.732	304	\$ -	0	
ARGENPYMES S.G.R.	\$ 42.715.875.408	10.754		\$ 128.846.938.732	8.989	\$ 29.469.075.562	1.216	
ARGENTINA CIUDAD S.G.R.	\$ -	0		\$ 1.645.950.000	156	\$ 580.600.000	35	
AVAL AR S.G.R.	\$ 1.044.821.546	777		\$ 12.942.681.211	1.417	\$ 2.096.833.299	173	
AVAL FEDERAL S.G.R.	\$ 5.219.367.671	1.935		\$ 14.051.035.052	1.925	\$ 2.212.184.357	186	
AVAL FERTIL S.G.R.	\$ 3.382.510.482	641		\$ 10.885.282.338	624	\$ 4.022.248.864	184	
AVAL GANADERO S.G.R.	\$ 2.656.889.558	549		\$ 16.559.088.662	755	\$ 7.161.220.218	173	
AVAL RURAL S.G.R.	\$ 7.439.203.679	1.460		\$ 20.970.999.239	1.845	\$ 3.932.927.547	286	
AVALES DEL CENTRO S.G.R.	\$ 3.492.535.324	2.462		\$ 15.178.823.880	3.610	\$ 3.090.163.058	555	
AVALUAR S.G.R.	\$ 2.819.211.292	1.582		\$ 7.712.426.217	1.293	\$ 1.553.417.908	184	
CAMPO AVAL S.G.R.	\$ 3.876.206.026	1.021		\$ 9.099.198.722	1.044	\$ 1.443.705.302	88	
CARDINAL S.G.R.	\$ -	0		\$ -	0	\$ -	0	
CONAVAL S.G.R.	\$ 3.471.466.609	578		\$ 12.676.915.924	806	\$ 1.392.279.803	101	
CONFEDERAR NEA S.G.R.	\$ 221.655.175	287		\$ 6.679.672.663	463	\$ 784.252.180	28	
CONFIABLES S.G.R.	\$ 113.390.666	213		\$ 2.239.633.779	333	\$ 592.814.640	43	
CREAR S.G.R.	\$ 573.772.758	373		\$ 10.581.426.620	1.184	\$ 2.239.480.425	170	
CRECER S.G.R.	\$ 11.962.782.487	4.553		\$ 37.606.815.443	4.430	\$ 8.256.879.307	795	
CUYO AVAL S.G.R.	\$ 2.852.813.796	648		\$ 5.749.760.720	631	\$ 860.697.401	81	
DON MARIO S.G.R.	\$ 10.281.918.885	1.202		\$ 4.021.279.969	116	\$ 1.679.317.329	46	
EVOLUCION S.G.R.	\$ -	0		\$ 4.349.483.070	304	\$ 918.127.000	56	
FID AVAL S.G.R.	\$ 2.023.082.386	1.066		\$ 6.082.604.055	805	\$ 1.793.129.545	81	
FIDEM S.G.R.	\$ 3.221.014.272	1.274		\$ 9.446.621.475	1.113	\$ 2.279.176.089	133	
FINTECH S.G.R.	\$ 23.823.140.089	2.128		\$ 91.412.046.654	3.177	\$ 24.043.563.224	639	
GARANTIAS BIND S.G.R.	\$ 17.666.567.699	3.253		\$ 59.615.233.939	4.048	\$ 14.759.164.512	495	
GARANTIZAR S.G.R.	\$ 56.969.519.967	15.848		\$ 320.428.870.925	24.676	\$ 97.294.689.044	4.410	
INNOVA S.G.R.	\$ 6.246.247.052	2.306		\$ 16.769.436.176	1.799	\$ 4.104.262.014	322	
INTEGRA PYMES S.G.R.	\$ 4.288.402.499	2.121		\$ 16.107.923.875	2.572	\$ 3.101.969.201	325	
INTERVALES S.G.R.	\$ 1.103.182	8		\$ -	0	\$ -	0	
INTERGARANTIAS S.G.R.	\$ 1.103.182	8		\$ -	0	\$ -	0	
MILLS S.G.R.	\$ 2.707.763.069	1.382		\$ 10.191.431.504	1.635	\$ 1.849.688.227	279	
MOVIL S.G.R.	\$ 6.663.245.771	2.768		\$ 22.439.823.846	2.568	\$ 5.292.051.466	380	
NEUQUEN PYMES S.G.R.	\$ 1.070.977.307	979		\$ 2.767.090.279	900	\$ 419.280.762	162	
PATAGONIA S.G.R.	\$ -	0		\$ -	0	\$ -	0	
POTENCIAR S.G.R.	\$ 31.908.176.122	6.548		\$ 62.965.289.960	6.198	\$ 13.703.486.390	740	
PROMOVER S.G.R.	\$ 1.357.205.297	378		\$ 5.307.181.526	443	\$ 1.182.181.487	120	
PYME AVAL S.G.R.	\$ 2.532.913.525	816		\$ 4.549.501.183	420	\$ 1.050.744.000	67	
RESILIENCIA S.G.R.	\$ 1.449.065.916	648		\$ 5.136.024.189	1.144	\$ 837.571.761	166	
RIG AVALES S.G.R.	\$ 1.061.447.793	1.135		\$ 4.403.107.690	1.178	\$ 1.315.537.540	180	
SEGURO AVAL S.G.R.	\$ -	0		\$ -	0	\$ -	0	
SOLIDUM S.G.R.	\$ 1.886.551.390	385		\$ 2.237.651.688	205	\$ 498.707.113	73	
TREND S.G.R.	\$ 1.771.616.675	1.386		\$ 9.907.842.865	1.310	\$ 1.299.852.204	190	
UNION S.G.R.	\$ 2.211.474.274	696		\$ 7.411.954.406	843	\$ 1.099.031.628	88	
<b>TOTAL</b>	<b>\$ 330.615.901.710</b>	<b>86.594</b>		<b>\$ 1.209.589.821.689</b>	<b>100.296</b>	<b>\$ 304.953.376.109</b>	<b>15.434</b>	

# Garantías Otorgadas 2024 YTD: por tipo



■ PRÉSTAMO BANCARIO ■ CHEQUE DE PAGO DIFERIDO ■ PAGARÉ BURSÁTIL ■ OTRAS

S.G.R.	PRÉSTAMO BANCARIO	FINANCIERAS - PÚBLICAS	CHEQUE DE PAGO DIFERIDO	PAGARÉ BURSÁTIL	OTRAS
ACINDAR PYMES S.G.R.	45%	0%	36%	4%	14%
AFB AVALES S.G.R.	22%	0%	73%	4%	0%
AFFIDAVIT S.G.R.	40%	0%	59%	0%	1%
AFIANZAR S.G.R.	14%	0%	44%	41%	0%
AGROAVAL S.G.R.	1%	1%	2%	96%	0%
ALFA PYME S.G.R.	39%	0%	51%	10%	0%
ALIANZA S.G.R.	99%	0%	1%	0%	0%
AMERICANA DE AVALES S.G.R.	19%	0%	70%	11%	0%
ARGENPYMES S.G.R.	30%	0%	55%	9%	6%
ARGENTINA CIUDAD S.G.R.	100%	0%	0%	0%	0%
AVAL AR S.G.R.	13%	0%	56%	19%	12%
AVAL FEDERAL S.G.R.	31%	0%	65%	4%	0%
AVAL FERTIL S.G.R.	9%	0%	19%	52%	20%
AVAL GANADERO S.G.R.	58%	0%	34%	7%	0%
AVAL RURAL S.G.R.	19%	0%	47%	20%	14%
AVALES DEL CENTRO S.G.R.	12%	0%	87%	1%	0%
AVALUAR S.G.R.	31%	3%	57%	9%	0%
CAMPO AVAL S.G.R.	29%	0%	63%	6%	2%
CARDINAL S.G.R.	0%	0%	0%	0%	0%
CONAVAL S.G.R.	31%	0%	22%	4%	44%
CONFEDERAR NEA S.G.R.	37%	1%	28%	34%	0%
CONFIABLES S.G.R.	5%	2%	93%	0%	0%
CREAR S.G.R.	0%	0%	38%	45%	17%
CRECER S.G.R.	21%	0%	75%	4%	0%
CUYO AVAL S.G.R.	61%	5%	15%	14%	4%
DON MARIO S.G.R.	38%	0%	44%	17%	0%
EVOLUCION S.G.R.	0%	0%	29%	71%	0%
FID AVAL S.G.R.	24%	1%	63%	11%	1%
FIDEM S.G.R.	43%	0%	52%	4%	0%
FINTECH S.G.R.	90%	0%	9%	1%	0%
GARANTIAS BIND S.G.R.	40%	0%	43%	15%	2%
GARANTIZAR S.G.R.	69%	0%	27%	1%	3%
INNOVA S.G.R.	38%	0%	61%	2%	0%
INTEGRA PYMES S.G.R.	19%	0%	72%	9%	0%
INTERVALES S.G.R.	0%	0%	0%	0%	0%
INTERGARANTIAS S.G.R.	0%	0%	0%	0%	0%
MILLS S.G.R.	40%	0%	60%	0%	0%
MOVIL S.G.R.	38%	0%	56%	2%	4%
NEUQUEN PYMES S.G.R.	27%	0%	67%	4%	2%
PATAGONIA S.G.R.	0%	0%	0%	0%	0%
POTENCIAR S.G.R.	27%	0%	41%	22%	9%
PROMOVER S.G.R.	36%	0%	42%	21%	1%
PYME AVAL S.G.R.	0%	3%	44%	54%	0%
RESILIENCIA S.G.R.	49%	0%	44%	7%	0%
RIG AVALES S.G.R.	16%	1%	67%	17%	0%
SEGURO AVAL S.G.R.	0%	0%	0%	0%	0%
SOLIDUM S.G.R.	11%	1%	23%	47%	18%
TREND S.G.R.	29%	0%	63%	8%	0%
UNION S.G.R.	45%	0%	46%	8%	0%
TOTAL	48%	0%	39%	8%	5%

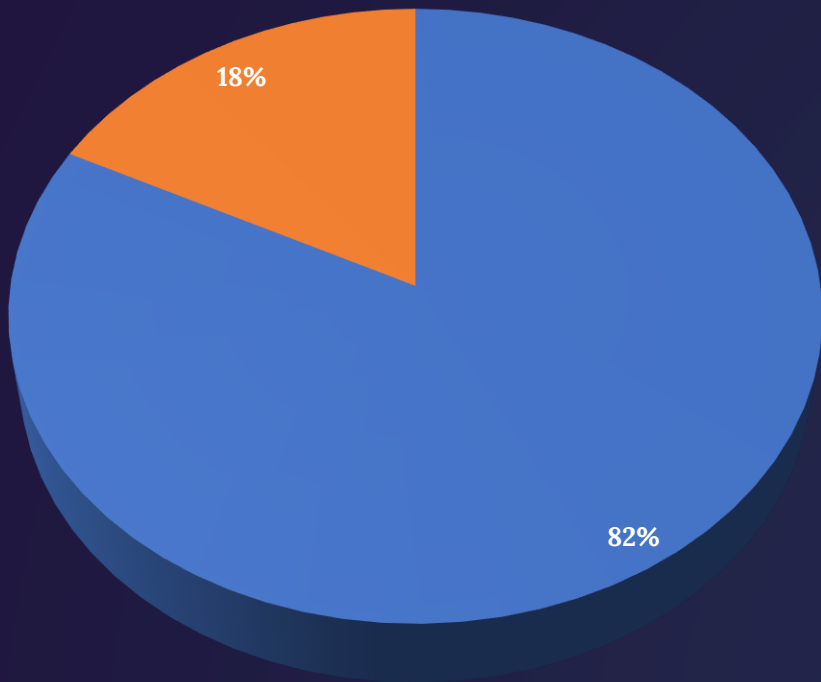
# Garantías vigentes

Millones



S.G.R.	SALDO BRUTO VIGENTE	SALDO NETO VIGENTE	% CARTERA REAFIANZADA	SALDO VIGENTE REAFIANZADO
ACINDAR PYMES S.G.R.	\$ 164.646.508.021	\$ 164.622.850.093	0%	\$ 23.657.928
AFB AVALES S.G.R.	\$ 4.340.383.775	\$ 4.340.383.775	0%	\$ -
AFFIDAVIT S.G.R.	\$ 7.133.333.392	\$ 7.133.333.392	0%	\$ -
AFIANZAR S.G.R.	\$ 6.841.713.286	\$ 6.841.713.286	0%	\$ -
AGROVAL S.G.R.	\$ 4.007.815.488	\$ 4.007.815.488	0%	\$ -
ALIANZA S.G.R.	\$ 17.744.399.989	\$ 17.744.399.989	0%	\$ -
ARGENPYMES S.G.R.	\$ 134.834.859.534	\$ 134.834.859.534	0%	\$ -
ARGENTINA CIUDAD S.G.R.	\$ 1.634.663.984	\$ 1.634.663.984	0%	\$ -
AVAL AR S.G.R.	\$ 9.155.031.993	\$ 9.155.031.993	0%	\$ -
AVAL FEDERAL S.G.R.	\$ 10.047.242.093	\$ 10.038.408.272	0%	\$ 8.833.820
AVAL FERTIL S.G.R.	\$ 13.275.960.979	\$ 13.275.960.979	0%	\$ -
AVAL GANADERO S.G.R.	\$ 21.583.024.617	\$ 21.583.024.617	0%	\$ -
AVAL RURAL S.G.R.	\$ 16.134.795.454	\$ 16.064.831.513	0%	\$ 69.963.941
AVALES DEL CENTRO S.G.R.	\$ 8.123.664.871	\$ 8.123.664.871	0%	\$ -
AVALUAR S.G.R.	\$ 6.702.549.595	\$ 6.702.549.595	0%	\$ -
CAMPO AVAL S.G.R.	\$ 7.628.957.243	\$ 7.615.357.191	0%	\$ 13.600.051
CARDINAL S.G.R.	\$ 7.167.071	\$ 7.167.071	0%	\$ -
CONAVAL S.G.R.	\$ 8.353.443.230	\$ 8.353.443.230	0%	\$ -
CONFEDERAR NEA S.G.R.	\$ 3.432.727.358	\$ 3.432.727.358	0%	\$ -
CONFIABLES S.G.R.	\$ 1.401.200.448	\$ 1.401.200.448	0%	\$ -
CREAR S.G.R.	\$ 6.530.444.070	\$ 6.530.444.070	0%	\$ -
CRECER S.G.R.	\$ 27.191.032.328	\$ 27.191.032.328	0%	\$ -
CUYO AVAL S.G.R.	\$ 10.882.723.248	\$ 10.874.438.115	0%	\$ 8.285.133
DON MARIO S.G.R.	\$ 9.763.606.346	\$ 9.763.606.346	0%	\$ -
EVOLUCION S.G.R.	\$ 3.292.645.620	\$ 3.292.645.620	0%	\$ -
FID AVAL S.G.R.	\$ 5.446.937.122	\$ 5.446.937.122	0%	\$ -
FIDEM S.G.R.	\$ 7.885.898.421	\$ 7.885.898.421	0%	\$ -
FINTECH S.G.R.	\$ 73.926.748.109	\$ 73.926.748.109	0%	\$ -
GARANTIAS BIND S.G.R.	\$ 48.167.201.039	\$ 48.155.266.669	0%	\$ 11.934.370
GARANTIZAR S.G.R.	\$ 389.879.327.020	\$ 388.190.679.919	0%	\$ 1.688.647.101
INNOVA S.G.R.	\$ 13.219.342.888	\$ 13.219.342.888	0%	\$ -
INTEGRA PYMES S.G.R.	\$ 9.778.009.106	\$ 9.778.009.106	0%	\$ -
INTERAVALES S.G.R.	\$ 62.464.255	\$ 62.464.255	0%	\$ -
INTERGARANTIAS S.G.R.	\$ 308.977.976	\$ 308.977.976	0%	\$ -
MILLS S.G.R.	\$ 7.094.998.590	\$ 7.094.998.590	0%	\$ -
MOVIL S.G.R.	\$ 15.723.281.390	\$ 15.723.281.390	0%	\$ -
NEUQUEN PYMES S.G.R.	\$ 1.723.112.640	\$ 1.723.112.640	0%	\$ -
PATAGONIA S.G.R.	\$ -	\$ -	0%	\$ -
POTENCIAR S.G.R.	\$ 66.563.306.418	\$ 66.563.306.418	0%	\$ -
PROMOVER S.G.R.	\$ 4.294.533.214	\$ 4.294.533.214	0%	\$ -
PYME AVAL S.G.R.	\$ 3.953.699.545	\$ 3.953.699.545	0%	\$ -
RESILIENCIA S.G.R.	\$ 4.727.051.947	\$ 4.727.051.947	0%	\$ -
RIG AVALES S.G.R.	\$ 2.920.129.389	\$ 2.920.129.389	0%	\$ -
SEGURO AVAL S.G.R.	\$ -	\$ -	0%	\$ -
SOLIDUM S.G.R.	\$ 3.808.699.731	\$ 3.808.699.731	0%	\$ -
TREND S.G.R.	\$ 5.011.225.330	\$ 5.011.225.330	0%	\$ -
UNION S.G.R.	\$ 6.877.784.257	\$ 6.877.784.257	0%	\$ -
<b>TOTAL</b>	<b>\$ 1.176.062.622.421</b>	<b>\$ 1.174.237.700.077</b>	<b>0%</b>	<b>\$ 1.824.922.346</b>

# Garantías vigentes: porcentaje de saldo por moneda



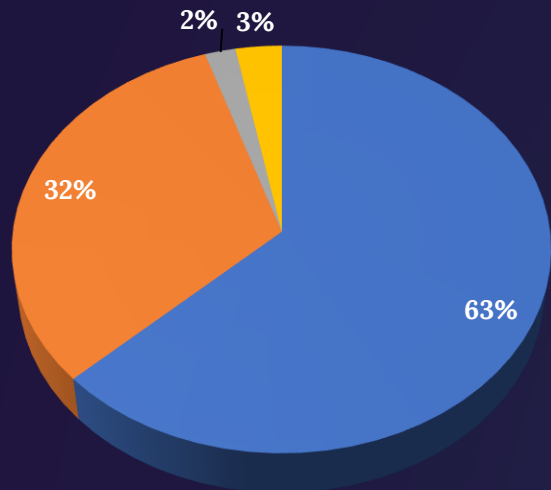
■ % DEL SALDO EN PESOS    ■ % DEL SALDO EN DÓLARES

SGR	% DEL SALDO	
	EN PESOS	EN DÓLARES
ACINDAR PYMES S.G.R.	88%	12%
AFB AVALES S.G.R.	90%	10%
AFFIDAVIT S.G.R.	100%	0%
AFIANZAR S.G.R.	58%	42%
AGROAVAL S.G.R.	7%	93%
ALIANZA S.G.R.	100%	0%
ARGENPYMES S.G.R.	71%	29%
ARGENTINA CIUDAD S.G.R.	100%	0%
AVAL AR S.G.R.	49%	51%
AVAL FEDERAL S.G.R.	90%	10%
AVAL FERTIL S.G.R.	16%	84%
AVAL GANADERO S.G.R.	76%	24%
AVAL RURAL S.G.R.	60%	40%
AVALES DEL CENTRO S.G.R.	95%	5%
AVALUAR S.G.R.	81%	19%
CAMPO AVAL S.G.R.	88%	12%
CARDINAL S.G.R.	100%	0%
CONAVAL S.G.R.	87%	13%
CONFEDERAR NEA S.G.R.	85%	15%
CONFIABLES S.G.R.	100%	0%
CREAR S.G.R.	54%	46%
CRECER S.G.R.	89%	11%
CUYO AVAL S.G.R.	73%	27%
DON MARIO S.G.R.	44%	56%
EVOLUCION S.G.R.	61%	39%
FID AVAL S.G.R.	59%	41%
FIDEM S.G.R.	80%	20%
FINTECH S.G.R.	97%	3%
GARANTIAS BIND S.G.R.	70%	30%
GARANTIZAR S.G.R.	93%	7%
INNOVA S.G.R.	85%	15%
INTEGRA PYMES S.G.R.	84%	16%
INTERAVALES S.G.R.	100%	0%
INTERGARANTIAS S.G.R.	100%	0%
MILLS S.G.R.	93%	7%
MOVIL S.G.R.	96%	4%
NEUQUEN PYMES S.G.R.	94%	6%
PATAGONIA S.G.R.	0%	0%
POTENCIAR S.G.R.	53%	47%
PROMOVER S.G.R.	68%	32%
PYME AVAL S.G.R.	57%	43%
RESILIENCIA S.G.R.	85%	15%
RIG AVALES S.G.R.	67%	33%
SEGURO AVAL S.G.R.	0%	0%
SOLIDUM S.G.R.	32%	68%
TREND S.G.R.	84%	16%
UNION S.G.R.	91%	9%
<b>TOTAL</b>	<b>82%</b>	<b>18%</b>

## Garantías vigentes: por tipo de acreedor y por banco



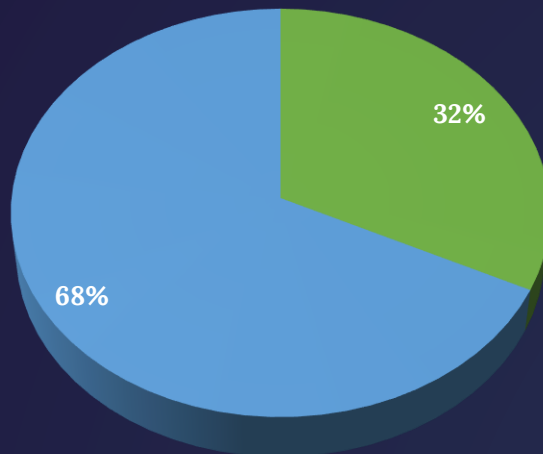
### Tipo de Acreedor



- BANCARIAS
- MERCADO DE VALORES
- PÚBLICAS
- OTRAS



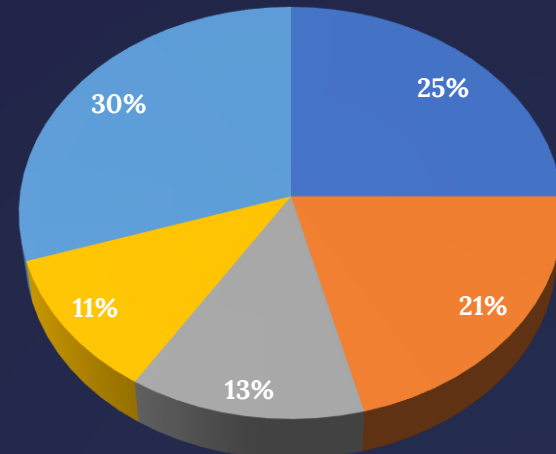
### Por Banco



- PÚBLICO
- PRIVADO

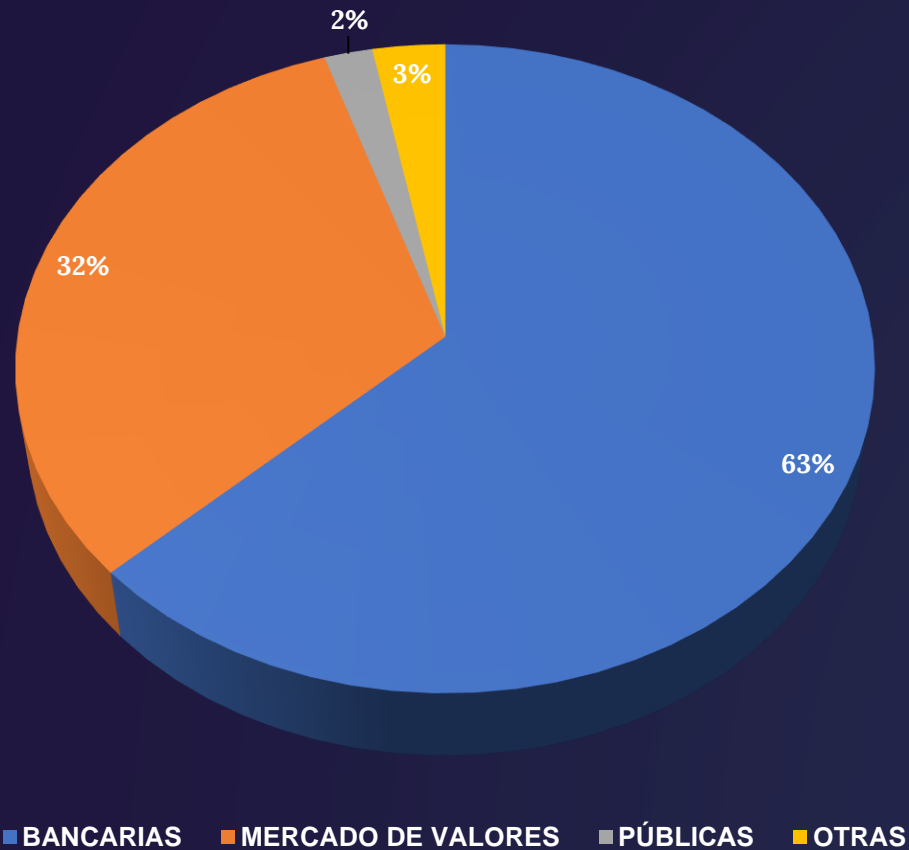


### Distribución por Banco



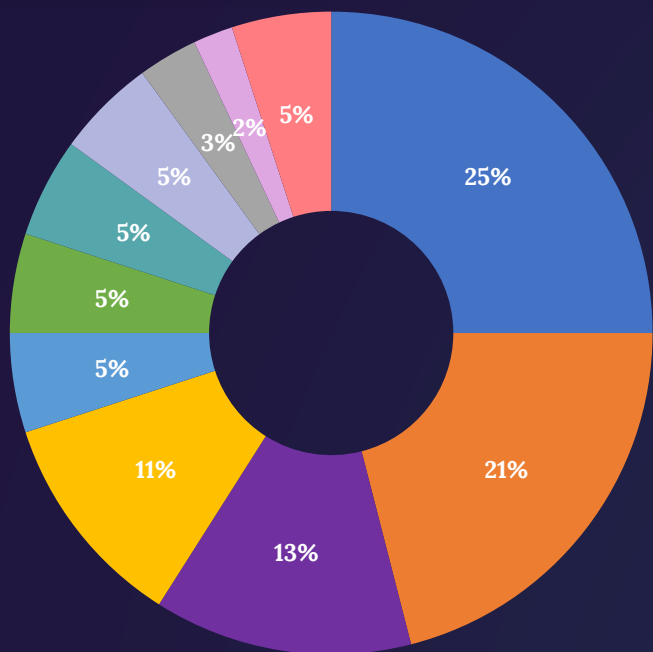
- BANCO DE GALICIA Y BUENOS AIRES S.A.
- BANCO DE LA NACIÓN ARGENTINA
- BANCO SANTANDER S.A.
- BANCO MACRO S.A.
- RESTO

## Garantías vigentes: por tipo de acreedor y SGR



S.G.R.	BANCARIAS	MERCADO DE VALORES	PÚBLICAS	OTRAS
ACINDAR PYMES S.G.R.	67%	26%	1%	7%
AFB AVALES S.G.R.	38%	59%	4%	0%
AFFIDAVIT S.G.R.	57%	40%	2%	1%
AFIANZAR S.G.R.	18%	79%	3%	0%
AGROAVAL S.G.R.	7%	88%	5%	0%
ALIANZA S.G.R.	99%	1%	0%	0%
ARGENPYMES S.G.R.	41%	49%	3%	8%
ARGENTINA CIUDAD S.G.R.	100%	0%	0%	0%
AVAL AR S.G.R.	19%	68%	1%	12%
AVAL FEDERAL S.G.R.	59%	37%	3%	2%
AVAL FERTIL S.G.R.	9%	73%	1%	17%
AVAL GANADERO S.G.R.	56%	43%	1%	0%
AVAL RURAL S.G.R.	29%	66%	1%	4%
AVALES DEL CENTRO S.G.R.	31%	65%	4%	0%
AVALUAR S.G.R.	41%	52%	7%	0%
CAMPO AVAL S.G.R.	55%	44%	1%	0%
CARDINAL S.G.R.	98%	0%	2%	0%
CONAVAL S.G.R.	49%	29%	0%	21%
CONFEDERAR NEA S.G.R.	57%	36%	7%	0%
CONFIABLES S.G.R.	11%	65%	24%	0%
CREAR S.G.R.	0%	96%	4%	0%
CRECER S.G.R.	41%	57%	2%	1%
CUYO AVAL S.G.R.	59%	24%	15%	1%
DON MARIO S.G.R.	27%	71%	1%	0%
EVOLUCION S.G.R.	0%	100%	0%	0%
FID AVAL S.G.R.	29%	67%	4%	0%
FIDEM S.G.R.	55%	43%	2%	0%
FINTECH S.G.R.	90%	10%	0%	0%
GARANTIAS BIND S.G.R.	53%	46%	0%	1%
GARANTIZAR S.G.R.	83%	13%	2%	2%
INNOVA S.G.R.	51%	48%	1%	0%
INTEGRA PYMES S.G.R.	34%	62%	4%	1%
INTERAVALES S.G.R.	3%	0%	97%	0%
INTERGARANTIAS S.G.R.	76%	0%	24%	0%
MILLS S.G.R.	63%	36%	0%	1%
MOVIL S.G.R.	66%	28%	2%	4%
NEUQUEN PYMES S.G.R.	60%	33%	7%	0%
PATAGONIA S.G.R.	0%	0%	0%	0%
POTENCIAR S.G.R.	30%	64%	0%	5%
PROMOVER S.G.R.	44%	55%	1%	0%
PYME AVAL S.G.R.	4%	87%	8%	0%
RESILIENCIA S.G.R.	65%	33%	1%	1%
RIG AVALES S.G.R.	29%	65%	6%	0%
SEGURO AVAL S.G.R.	0%	0%	0%	0%
SOLIDUM S.G.R.	8%	85%	4%	3%
TREND S.G.R.	43%	54%	3%	0%
UNION S.G.R.	62%	35%	3%	0%
TOTAL	63%	32%	2%	3%

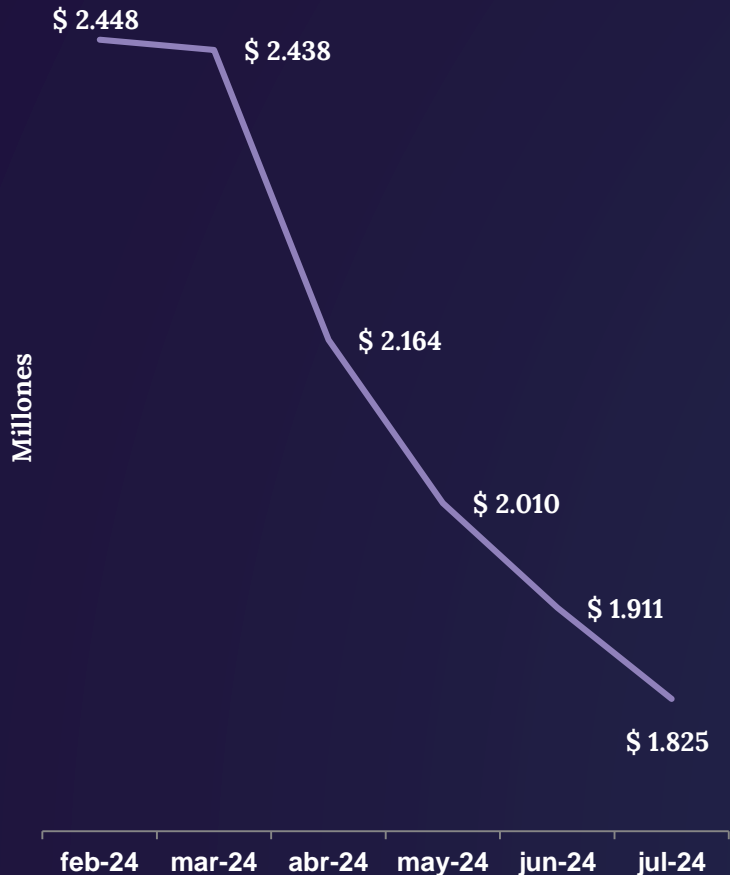
# Garantías vigentes: por acreedor bancario



<span style="color: blue;">■</span> BANCO DE GALICIA Y BUENOS AIRES S.A.	<span style="color: orange;">■</span> BANCO DE LA NACIÓN ARGENTINA
<span style="color: purple;">■</span> BANCO SANTANDER S.A.	<span style="color: yellow;">■</span> BANCO MACRO S.A.
<span style="color: lightblue;">■</span> BANCO DE LA CIUDAD DE BUENOS AIRES	<span style="color: green;">■</span> HSBC BANK ARGENTINA S.A.
<span style="color: teal;">■</span> BBVA BANCO FRANCÉS S.A.	<span style="color: grey;">■</span> BANCO DE INVERSIÓN Y COMERCIO EXTERIOR S.A.
<span style="color: lightgrey;">■</span> BANCO PATAGONIA S.A.	<span style="color: darkgrey;">■</span> BANCO SUPERVIELLE S.A.
<span style="color: red;">■</span> RESTO	

ACREEDORES BANCARIOS	SALDO BRUTO VIGENTE	APORTES VIGENTES EN EL FDR DE SGR	% DEL SALDO BRUTO
BANCO DE GALICIA Y BUENOS AIRES S.A.	\$ 181.928.719.218	\$ 17.764.079.137	25%
BANCO DE LA NACIÓN ARGENTINA	\$ 150.623.676.508	\$ 39.989.975.515	21%
BANCO SANTANDER S.A.	\$ 95.232.550.747	\$ 49.228.658.283	13%
BANCO MACRO S.A.	\$ 78.447.787.032	\$ 16.706.278.814	11%
BANCO DE INVERSIÓN Y COMERCIO EXTERIOR S.A.	\$ 33.031.880.842	\$ 800.548.301	5%
BANCO DE LA CIUDAD DE BUENOS AIRES	\$ 37.914.298.459	\$ 4.457.890.203	5%
HSBC BANK ARGENTINA S.A.	\$ 34.599.883.494	\$ -	5%
BBVA BANCO FRANCÉS S.A.	\$ 33.631.150.311	\$ -	5%
BANCO PATAGONIA S.A.	\$ 20.524.866.397	\$ 3.708.294.187	3%
BANCO SUPERVIELLE S.A.	\$ 14.905.472.100	\$ 6.667.116.000	2%
BANCO HIPOTECARIO S.A.	\$ 4.732.863.740	\$ -	1%
BANCO DE LA PROVINCIA DE CÓRDOBA S.A.	\$ 4.519.867.158	\$ 3.568.136.343	1%
BANCO ITAÚ ARGENTINA S.A.	\$ 8.369.975.526	\$ -	1%
BANCO CREDICOOP COOPERATIVO LTDO.	\$ 6.532.060.914	\$ -	1%
BANCO DE LA PROVINCIA DE BUENOS AIRES	\$ 2.631.757.225	\$ -	0%
BANCO COMAFI S.A.	\$ 2.313.605.233	\$ 9.416.996.463	0%
BANCO INDUSTRIAL S.A.	\$ 4.103.380.574	\$ 65.945.491.008	1%
BANCO DE LA PAMPA S.E.M.	\$ 1.982.492.645	\$ 910.148.936	0%
ICBC S.A.	\$ 1.304.110.834	\$ 1.699.060.328	0%
BANCO PROVINCIA DEL NEUQUÉN S.A.	\$ 1.496.089.854	\$ -	0%
NUEVO BANCO DE SANTA FE S.A.	\$ 831.085.586	\$ -	0%
BANCO DE SAN JUAN S.A.	\$ 1.438.855.089	\$ -	0%
BANCO DEL CHUBUT S.A.	\$ 456.191.225	\$ 855.753.258	0%
BANCO DEL SOL S.A.	\$ 349.229.038	\$ -	0%
BANCO DE CORRIENTES S.A.	\$ 339.235.786	\$ 135.000.000	0%
NUEVO BANCO DEL CHACO S.A.	\$ 221.350.135	\$ 546.242.400	0%
NUEVO BANCO DE LA RIOJA S.A.	\$ 243.922.251	\$ 247.889.820	0%
NUEVO BANCO DE ENTRE RÍOS S.A.	\$ 138.414.624	\$ 10.000.000	0%
BANCO CMF S.A.	\$ -	\$ -	0%
BANCO MERIDIAN S.A.	\$ 177.080.000	\$ -	0%
CITIBANK S.A.	\$ 4.375.000	\$ -	0%
BANCO MUNICIPAL DE ROSARIO	\$ 2.373.810	\$ 732.133.489	0%
BANCO PROVINCIA DE TIERRA DEL FUEGO	\$ 561.439	\$ -	0%
BANCO DE COMERCIO S.A.	\$ 20.934.555	\$ 2.299.999.999	0%
BANCO BICA S.A.	\$ 1.234.484	\$ -	0%
BANCO DE FORMOSA S.A.	\$ -	\$ 554.774.317	0%
BANCO COINAG S.A.	\$ 20.141.667	\$ 492.978.981	0%
BANCO DE SERVICIOS Y TRANSACCIONES S.A.	\$ 555.000.000	\$ 10.530.800.095	0%
BANCO DE SANTA CRUZ S.A.	\$ -	\$ -	0%
BANCO MARIVA S.A.	\$ -	\$ 1.323.602.172	0%
BANCO MASVENTAS S.A.	\$ -	\$ -	0%
BANCO JULIO S.A.	\$ -	\$ -	0%
BANCO COLUMBIA S.A.	\$ 61.058.881	\$ 4.000.000.000	0%
WILOBANK S.A.	\$ -	\$ -	0%
TOTAL	\$ 723.687.532.380	\$ 242.591.848.047	100%

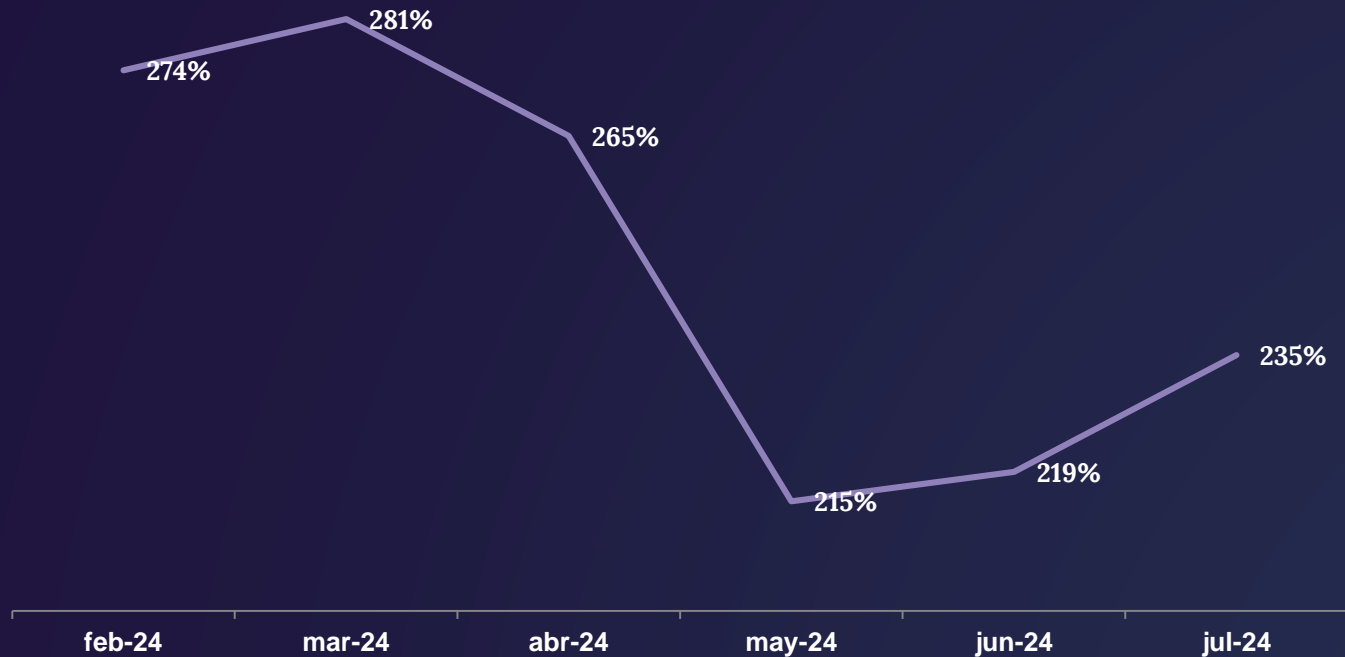
## Garantías reafianzadas



S.G.R.	MONTO AUTORIZADO A REAFIANZAR POR FOGAR	SALDO VIGENTE REAFIANZADO	CANTIDAD DE GARANTÍAS VIGENTES REAFIANZADAS
ACINDAR PYMES S.G.R.	\$ 300.000.000	\$ 23.657.928	5
AFFIDAVIT S.G.R.	\$ 20.000.000	\$ -	0
AGROAVAL S.G.R.	\$ 20.000.000	\$ -	0
ARGENPYMES S.G.R.	\$ 20.000.000	\$ -	0
AVAL FEDERAL S.G.R.	\$ 380.000.000	\$ 8.833.820	3
AVAL FERTIL S.G.R.	\$ 80.000.000	\$ -	0
AVAL RURAL S.G.R.	\$ 900.000.000	\$ 69.963.941	198
AVALES DEL CENTRO S.G.R.	\$ 20.000.000	\$ -	0
AVALUAR S.G.R.	\$ 20.000.000	\$ -	0
CAMPO AVAL S.G.R.	\$ 40.000.000	\$ 13.600.051	6
CARDINAL S.G.R.	\$ 100.000.000	\$ -	0
CONFEDERAR NEA S.G.R.	\$ 20.000.000	\$ -	0
GRECER S.G.R.	\$ 220.000.000	\$ -	0
CUYO AVAL S.G.R.	\$ 270.000.000	\$ 8.285.133	25
GARANTIAS BIND S.G.R.	\$ 100.000.000	\$ 11.934.370	33
GARANTIZAR S.G.R.	\$ 6.400.000.000	\$ 1.688.647.101	1.364
INTEGRA PYMES S.G.R.	\$ 20.000.000	\$ -	0
INTERGARANTIAS S.G.R.	\$ 300.000.000	\$ -	0
MOVIL S.G.R.	\$ 900.000.000	\$ -	0
POTENCIAR S.G.R.	\$ 20.000.000	\$ -	0
PROMOVER S.G.R.	\$ 20.000.000	\$ -	0
PYME AVAL S.G.R.	\$ 100.000.000	\$ -	0
RESILIENCIA S.G.R.	\$ 20.000.000	\$ -	0
UNION S.G.R.	\$ 40.000.000	\$ -	0
<b>TOTAL</b>	<b>\$ 10.330.000.000</b>	<b>\$ 1.824.922.345</b>	<b>1.634</b>



# Solvencia



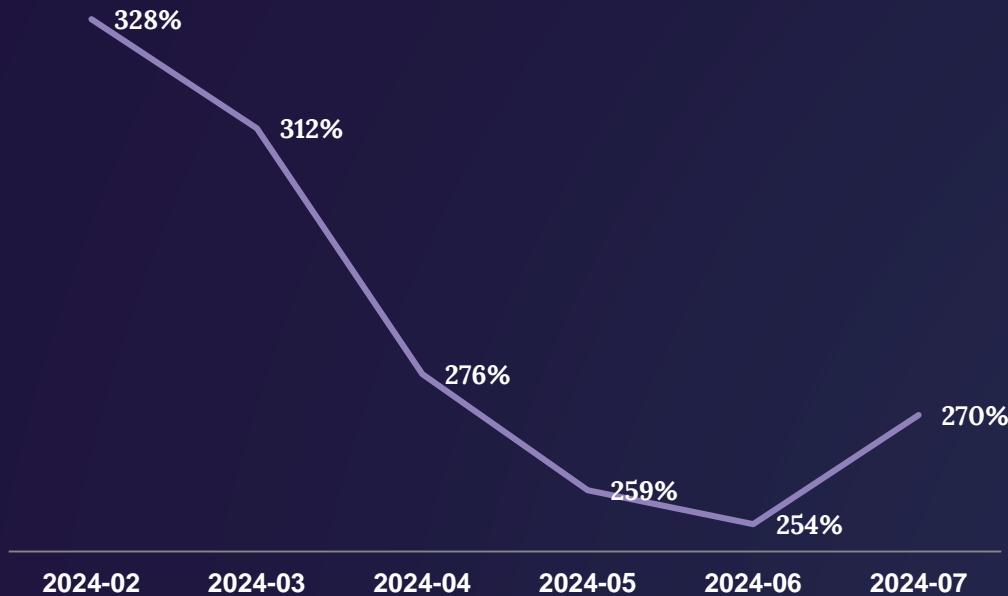
Variación mensual: +7%

Variación anual: -25%

S.G.R.	SOLVENCIA NETA
ACINDAR PYMES S.G.R.	206%
AFB AVALES S.G.R.	231%
AFFIDAVIT S.G.R.	307%
AFIANZAR S.G.R.	298%
AGROAVAL S.G.R.	124%
ALIANZA S.G.R.	349%
ARGENPYMES S.G.R.	198%
ARGENTINA CIUDAD S.G.R.	193%
AVAL AR S.G.R.	311%
AVAL FEDERAL S.G.R.	226%
AVAL FERTIL S.G.R.	274%
AVAL GANADERO S.G.R.	291%
AVAL RURAL S.G.R.	120%
AVALES DEL CENTRO S.G.R.	135%
AVALUAR S.G.R.	296%
CAMPO AVAL S.G.R.	311%
CARDINAL S.G.R.	-
CONAVAL S.G.R.	166%
CONFEDERAR NEA S.G.R.	196%
CONFIALES S.G.R.	60%
CREAR S.G.R.	290%
CRECER S.G.R.	193%
CUYO AVAL S.G.R.	313%
DON MARIO S.G.R.	113%
EVOLUCION S.G.R.	389%
FID AVAL S.G.R.	238%
FIDEM S.G.R.	172%
FINTECH S.G.R.	340%
GARANTIAS BIND S.G.R.	174%
GARANTIZAR S.G.R.	343%
INNOVA S.G.R.	190%
INTEGRA PYMES S.G.R.	163%
INTERVALES S.G.R.	-
INTERGARANTIAS S.G.R.	-
MILLS S.G.R.	310%
MOVIL S.G.R.	145%
NEUQUEN PYMES S.G.R.	119%
PATAGONIA S.G.R.	0%
POTENCIAR S.G.R.	180%
PROMOVER S.G.R.	184%
PYME AVAL S.G.R.	207%
RESILIENCIA S.G.R.	205%
RIG AVALES S.G.R.	185%
SEGURO AVAL S.G.R.	0%
SOLIDUM S.G.R.	109%
TREND S.G.R.	217%
UNION S.G.R.	296%
TOTAL	235%

Para el caso de las Sociedades "INTERVALES S.G.R." e "INTERGARANTIAS S.G.R." no fue posible calcular la ratio de Solvencia.

# Grado de Utilización del FDR (GDU)

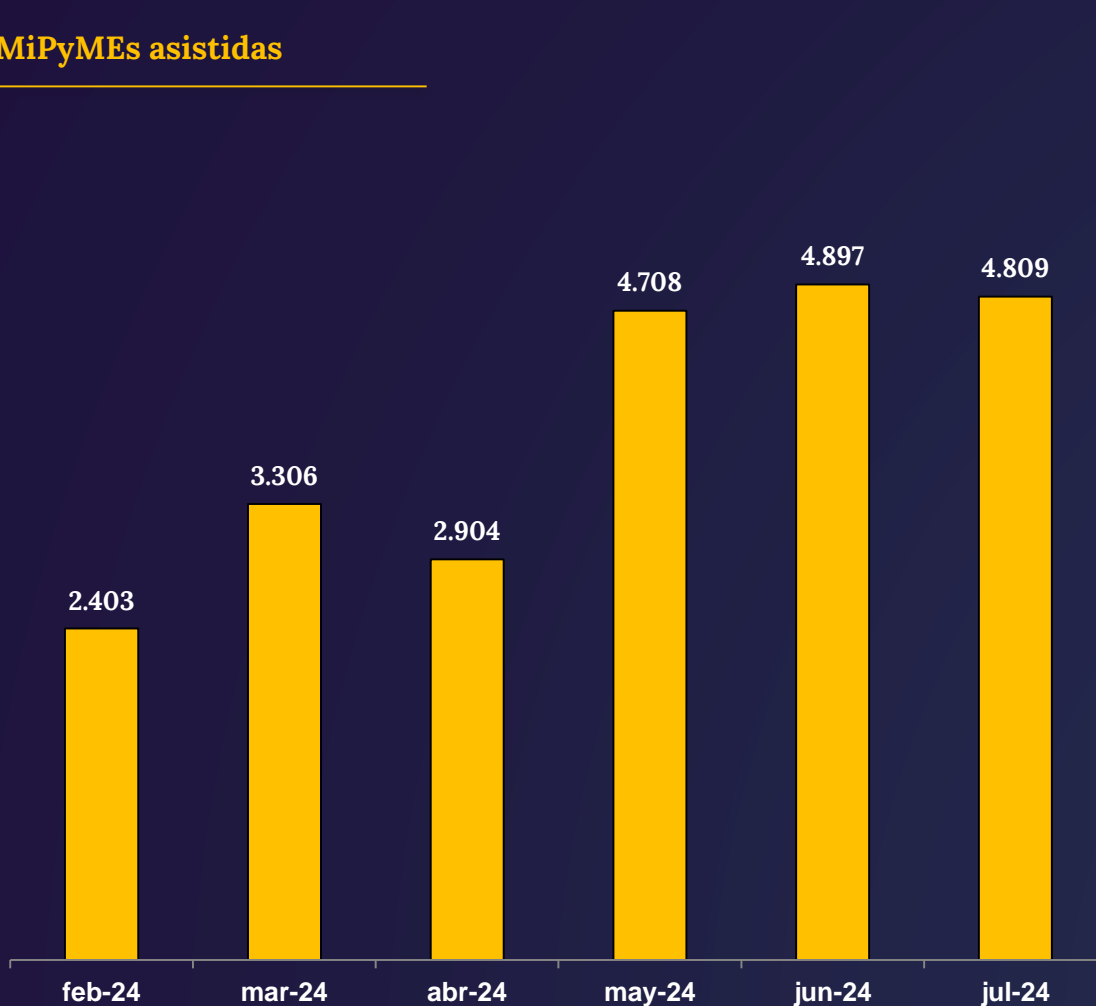


Variación mensual: +6%

Promedio semestral: 274%

S.G.R.	ÚLTIMO AÑO	ÚLTIMO SEMESTRE	ÚLTIMO TRIMESTRE	MES
ACINDAR PYMES S.G.R.	527%	453%	433%	389%
AFB AVALES S.G.R.	187%	132%	166%	215%
AFFIDAVIT S.G.R.	319%	287%	316%	374%
AFIANZAR S.G.R.	280%	242%	277%	299%
AGROAVAL S.G.R.	327%	333%	224%	188%
ALIANZA S.G.R.	223%	260%	285%	317%
ARGENPYMES S.G.R.	472%	413%	326%	272%
ARGENTINA CIUDAD S.G.R.	54%	109%	216%	413%
AVAL AR S.G.R.	335%	297%	335%	335%
AVAL FEDERAL S.G.R.	377%	335%	334%	310%
AVAL FERTIL S.G.R.	503%	428%	331%	300%
AVAL GANADERO S.G.R.	446%	374%	362%	315%
AVAL RURAL S.G.R.	369%	312%	233%	131%
AVALES DEL CENTRO S.G.R.	386%	312%	308%	210%
AVALUAR S.G.R.	450%	381%	385%	418%
CAMPO AVAL S.G.R.	401%	399%	418%	460%
CARDINAL S.G.R.	4%	4%	3%	3%
CONAVAL S.G.R.	308%	248%	212%	157%
CONFEDERAR NEA S.G.R.	318%	156%	214%	292%
CONFIABLES S.G.R.	347%	181%	80%	85%
CREAR S.G.R.	222%	239%	238%	303%
CRECER S.G.R.	397%	333%	304%	241%
CUYO AVAL S.G.R.	601%	490%	501%	517%
DON MARIO S.G.R.	702%	620%	320%	215%
EVOLUCION S.G.R.	60%	121%	238%	382%
FID AVAL S.G.R.	263%	269%	272%	268%
FIDEM S.G.R.	367%	319%	251%	266%
FINTECH S.G.R.	304%	268%	257%	322%
GARANTIAS BIND S.G.R.	405%	320%	201%	191%
GARANTIZAR S.G.R.	625%	506%	480%	552%
INNOVA S.G.R.	410%	360%	297%	307%
INTEGRA PYMES S.G.R.	399%	336%	253%	199%
INTERAVALS S.G.R.	46%	44%	43%	43%
INTERGARANTIAS S.G.R.	74%	59%	53%	50%
MILLS S.G.R.	360%	289%	302%	349%
MOVIL S.G.R.	460%	416%	400%	320%
NEUQUEN PYMES S.G.R.	276%	156%	175%	202%
PATAGONIA S.G.R.	0%	0%	0%	0%
POTENCIAR S.G.R.	553%	510%	464%	333%
PROMOVER S.G.R.	177%	143%	170%	213%
PYME AVAL S.G.R.	231%	215%	227%	242%
RESILIENCIA S.G.R.	462%	320%	339%	390%
RIG AVALES S.G.R.	190%	165%	189%	246%
SEGURO AVAL S.G.R.	0%	0%	0%	0%
SOLIDUM S.G.R.	547%	520%	458%	357%
TREND S.G.R.	198%	213%	214%	226%
UNION S.G.R.	510%	390%	408%	458%
TOTAL	319%	274%	259%	270%

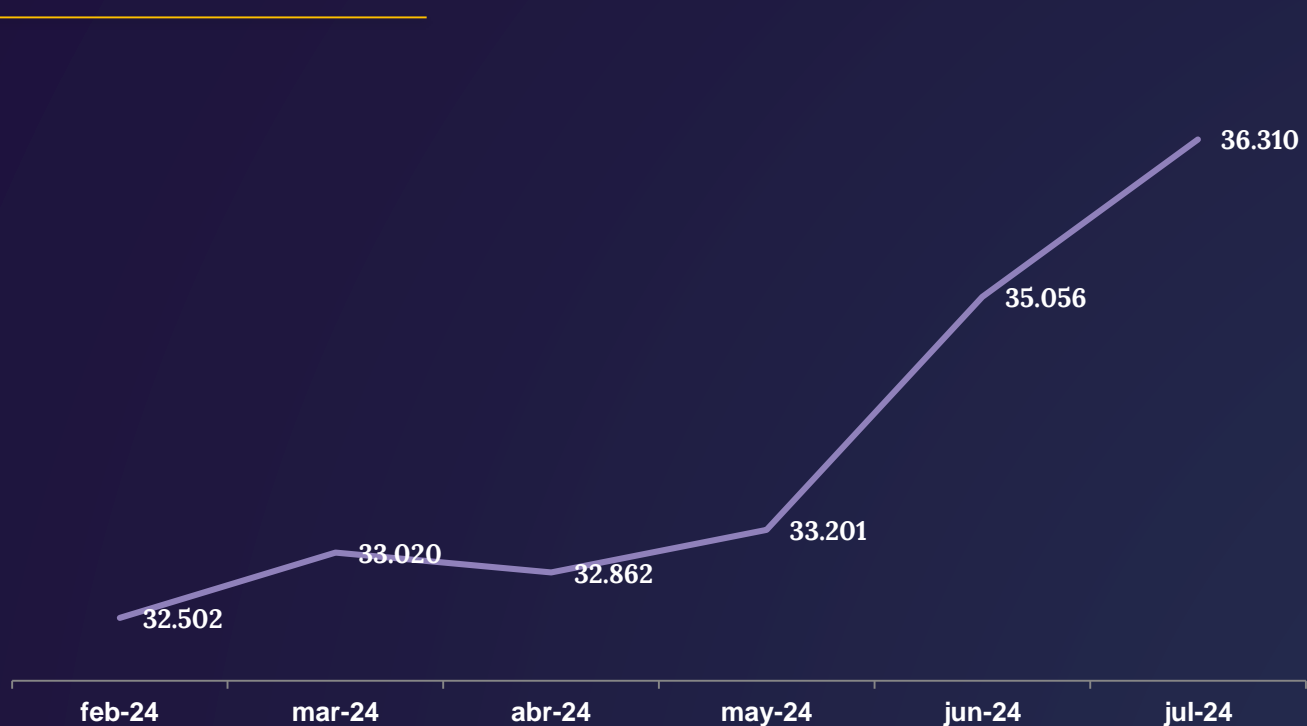
# MiPyMEs asistidas



S.G.R.	PYMES ASISTIDAS 2023 YTD	PYMES ASISTIDAS 2024 YTD	PYMES ASISTIDAS ÚLTIMO AÑO	NUEVAS PYMES ASISTIDAS ÚLTIMO AÑO
ACINDAR PYMES S.G.R.	3.100	2.992	5.718	1.838
AFB AVALES S.G.R.	56	215	295	60
AFFIDAVIT S.G.R.	116	156	232	54
AFIANZAR S.G.R.	191	165	256	50
AGROAVAL S.G.R.	211	54	133	36
ALFA PYME S.G.R.	73	78	158	11
ALIANZA S.G.R.	80	529	947	483
AMERICANA DE AVALES S.G.R.	52	71	181	10
ARGENPYMES S.G.R.	2.911	1.326	3.454	1.506
ARGENTINA CIUDAD S.G.R.	0	156	156	82
AVAL AR S.G.R.	70	189	282	71
AVAL FEDERAL S.G.R.	259	241	434	65
AVAL FERTIL S.G.R.	170	112	210	20
AVAL GANADERO S.G.R.	159	218	363	130
AVAL RURAL S.G.R.	467	323	625	132
AVALES DEL CENTRO S.G.R.	214	225	331	58
AVALUAR S.G.R.	225	158	268	46
CAMPO AVAL S.G.R.	242	162	250	25
CARDINAL S.G.R.	0	0	0	0
CONAVAL S.G.R.	228	259	308	82
CONFEDERAR NEA S.G.R.	113	241	311	65
CONFIABLES S.G.R.	92	63	148	52
CREAR S.G.R.	121	370	460	89
CRECER S.G.R.	399	586	850	228
CUYO AVAL S.G.R.	191	123	257	90
DON MARIO S.G.R.	365	37	152	18
EVOLUCION S.G.R.	0	105	105	30
FID AVAL S.G.R.	159	108	204	36
FIDEM S.G.R.	220	148	221	33
FINTECH S.G.R.	1.542	2.328	2.458	1.454
GARANTIAS BIND S.G.R.	848	1.089	1.691	603
GARANTIZAR S.G.R.	5.520	8.343	11.139	6.938
INNOVA S.G.R.	257	185	323	66
INTEGRA PYMES S.G.R.	246	233	337	43
INTERVALES S.G.R.	8	0	5	0
INTERGARANTIAS S.G.R.	8	0	5	0
MILLS S.G.R.	171	177	260	34
MOVIL S.G.R.	350	381	556	163
NEUQUEN PYMES S.G.R.	156	72	110	22
PATAGONIA S.G.R.	0	0	0	0
POTENCIAR S.G.R.	1.029	1.620	2.682	954
PROMOVER S.G.R.	51	81	176	57
PYME AVAL S.G.R.	191	104	173	33
RESILIENCIA S.G.R.	126	200	253	62
RIG AVALES S.G.R.	126	116	186	46
SEGURO AVAL S.G.R.	0	0	0	0
SOLIDUM S.G.R.	184	64	162	44
TREND S.G.R.	95	138	212	39
UNION S.G.R.	194	171	267	60
TOTAL (*)	15.268	18.388	26.900	14.871

(\*) Los montos totales contienen MiPyMEs del Sistema de SGR sin repetir.

# MiPyMEs con garantías vigentes



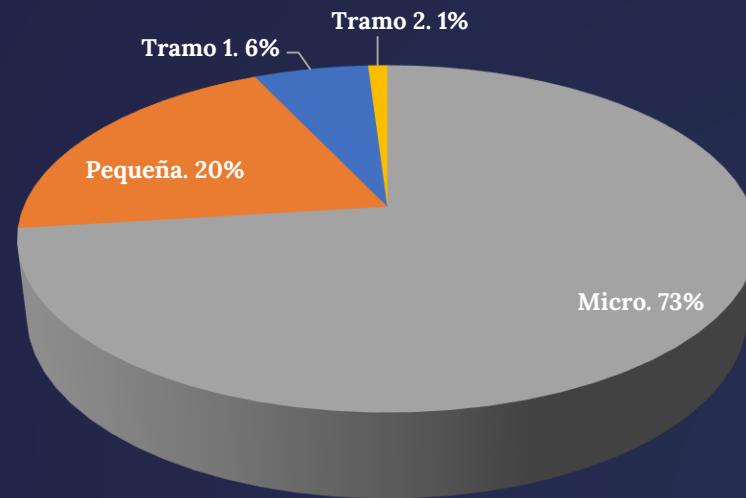
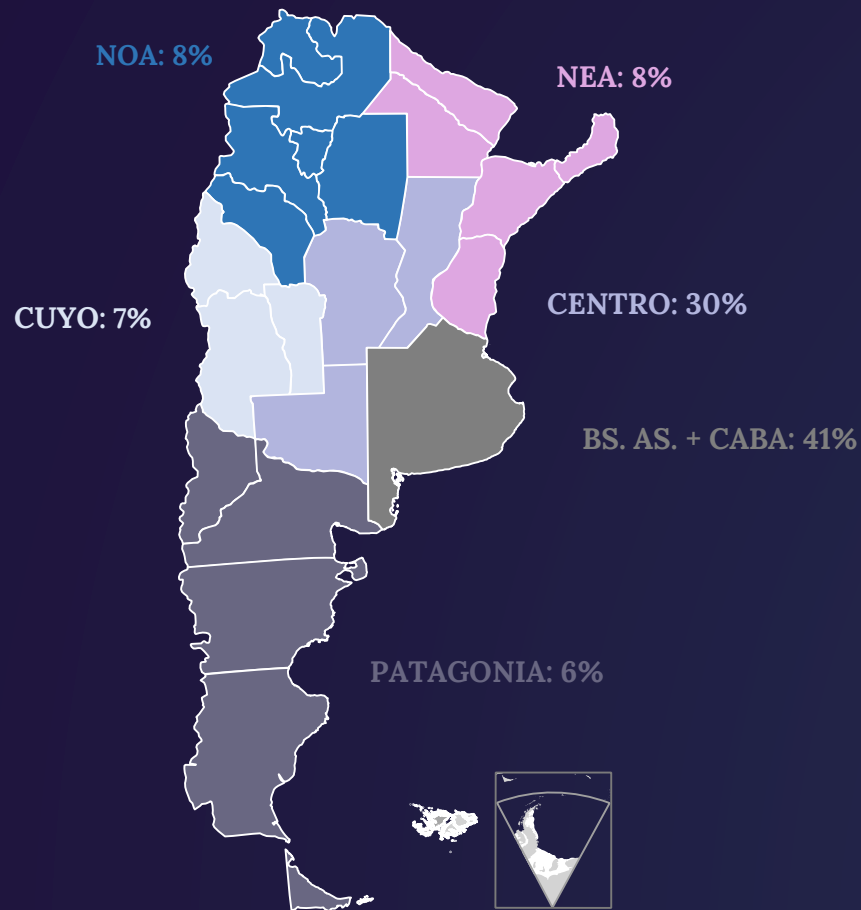
Variación mensual: +4%

Variación interanual: +16%

S.G.R.	PYMES CON GARANTÍAS VIGENTES	CANTIDAD DE GARANTÍAS VIGENTES
ACINDAR PYMES S.G.R.	6.705	11.058
AFB AVALES S.G.R.	272	686
AFFIDAVIT S.G.R.	374	789
AFIANZAR S.G.R.	469	711
AGROAVAL S.G.R.	339	431
ALIANZA S.G.R.	779	830
ARGENPYMES S.G.R.	3.383	6.725
ARGENTINA CIUDAD S.G.R.	156	156
AVAL AR S.G.R.	365	810
AVAL FEDERAL S.G.R.	625	1.363
AVAL FERTIL S.G.R.	394	857
AVAL GANADERO S.G.R.	557	1.179
AVAL RURAL S.G.R.	602	1.338
AVALES DEL CENTRO S.G.R.	472	1.641
AVALUAR S.G.R.	526	1.105
CAMPO AVAL S.G.R.	474	911
CARDINAL S.G.R.	10	10
CONAVAL S.G.R.	273	450
CONFEDERAR NEA S.G.R.	422	558
CONFIABLES S.G.R.	422	589
CREAR S.G.R.	447	858
CRECER S.G.R.	996	2.488
CUYO AVAL S.G.R.	702	1.235
DON MARIO S.G.R.	395	626
EVOLUCION S.G.R.	95	230
FID AVAL S.G.R.	379	659
FIDEM S.G.R.	432	831
FINTECH S.G.R.	2.153	2.601
GARANTIAS BIND S.G.R.	1.723	2.751
GARANTIZAR S.G.R.	22.446	34.590
INNOVA S.G.R.	504	1.265
INTEGRA PYMES S.G.R.	575	1.375
INTERAVALES S.G.R.	154	198
INTERGARANTIAS S.G.R.	220	287
MILLS S.G.R.	241	829
MOVIL S.G.R.	833	1.712
NEUQUEN PYMES S.G.R.	392	748
PATAGONIA S.G.R.	0	0
POTENCIAR S.G.R.	1.919	3.913
PROMOVER S.G.R.	119	289
PYME AVAL S.G.R.	480	710
RESILIENCIA S.G.R.	343	744
RIG AVALES S.G.R.	368	759
SEGURO AVAL S.G.R.	0	0
SOLIDUM S.G.R.	307	514
TREND S.G.R.	322	732
UNION S.G.R.	500	894
<b>TOTAL (*)</b>	<b>36.310</b>	<b>94.035</b>

(\*) Los montos totales contienen MiPyMEs del Sistema de SGR sin repetir.

## MiPyMEs con garantías vigentes: distribución por región, tramo y sector



## Información adicional



### Audidores Externos



### Inscripción como Preferidas A



### Calificaciones de Riesgo

S.G.R.	AUDITORES	PREFERIDAS A	CALIFICACIONES				Proratings		
			EVALUADORA LATINOAMERICANA		FIX SCR		UNTRF (ACR UP)	MOODY'S	Corto
			Corto	Largo	Corto	Largo			
ACINDAR PYMES S.G.R.	Crowe	Preferidas A			A1	AA-			
AFB AVALES S.G.R.	Cdro Sebastian P. Massun	Preferidas A					A		
AFFIDAVIT S.G.R.	Crowe	Preferidas A						A+.ar/EST	
AFIANZAR S.G.R.	Claudio Feced	Preferidas A	A+	A+				A.ar/EST	
AGROAVAL S.G.R.	KPMG	Preferidas A			A1+	AA			
ALIANZA S.G.R.	Bértora y Asoc. S.R.L.	Preferidas A	A1	A					
ARGENPYMES S.G.R.	Crowe	Preferidas A						AA+.ar/EST	
ARGENTINA CIUDAD S.G.R.		Preferidas A	A-	A-					
AVAL AR S.G.R.	ÁLVAREZ ROPERTI VENEGAS	Preferidas A						A.ar/EST	
AVAL FEDERAL S.G.R.	RSM AR SRL	Preferidas A			A	A2			
AVAL FERTIL S.G.R.	Crowe	Preferidas A						A+.ar/EST	
AVAL GANADERO S.G.R.	PICCARDO & CIA	Preferidas A			A1	A+			
AVAL RURAL S.G.R.	Bértora y Asoc. S.R.L.	Preferidas A						AA.ar/EST	
AVALES DEL CENTRO S.G.R.	CR. Daniel Alejandro Altamirano	Preferidas A	AA-	A+	A2	BBB+			
AVALUAR S.G.R.	Maghini Verónica Andrea	Preferidas A	A+	A					
CAMPO AVAL S.G.R.	Alaluf y Asociados	Preferidas A			A1	A+			
CARDINAL S.G.R.	CR. Daniel Alejandro Altamirano	Preferidas A							
CONAVAL S.G.R.	Estudio Piccaro & Cia	Preferidas A						A.ar/EST	
CONFEDERAR NEA S.G.R.	Piccaro & Cia	Preferidas A					A-		
CONFIALES S.G.R.	Dra. Silvia Travella	Preferidas A					A		
CREAR S.G.R.	Daniel Montiel e Ismael Gonzalez	Preferidas A	A	A				A-.ar/EST	
CRECER S.G.R.	Marcelo H. Navone	Preferidas A			A2	A-			
CUYO AVAL S.G.R.	Dr. Eduardo Fierro	Preferidas A			A2	A-			
DON MARIO S.G.R.	Pistrelli, Henry Martin & Asoc.	Preferidas A			A1+	AA			
EVOLUCION S.G.R.	Guerrero, Guarrochena y Asociados	Preferidas A							
FID AVAL S.G.R.	Dr. Carlos Alberto Vinci	Preferidas A							A1 A
FIDEM S.G.R.	Cr. Juan Pablo Barriola	Preferidas A	AA-	A+					
FINTECH S.G.R.	Lisicki, Litvin y asociados	Preferidas A			A1+	AA			
GARANTIAS BIND S.G.R.	BDO	Preferidas A			A1	AA-			
GARANTIZAR S.G.R.	BDO	Preferidas A			A1+	AA	AAA		
INNOVA S.G.R.	Cr. Juan Pablo Barriola	Preferidas A	AA	AA-					
INTEGRA PYMES S.G.R.	Bértora y Asoc. S.R.L.	Preferidas A			A2	BBB+			
INTERAVALES S.G.R.	Iglesias y Escobar S.R.L.	Preferidas A	D	D					
INTERGARANTIAS S.G.R.	Jose Luis Serpa	Preferidas A							
MILLS S.G.R.	Martinez de Orta & Asociados	Preferidas A			A3	BBB	AA-		
MOVIL S.G.R.	Bourgeat Cardinale Quintian & Asociados	Preferidas A	AA-	A+				A+.ar/EST	
NEUQUEN PYMES S.G.R.	Bértora y Asoc. S.R.L.	Preferidas A	A+	A				BBB+.ar/EST	
PATAGONIA S.G.R.		Preferidas A							
POTENCIAR S.G.R.	Estudio Piccaro & Cia	Preferidas A	AA+	AA				AA+.ar/EST	
PROMOVER S.G.R.	Estudio Piccaro & Cia	Preferidas A						A-.ar/EST	
PYME AVAL S.G.R.	Claudio Feced Abal	Preferidas A						BBB.ar/POS	
RESILIENCIA S.G.R.	La Vista Casal S.A.	Preferidas A					AA		
RIG AVALES S.G.R.	Bértora y Asoc. S.R.L.	Preferidas A	AA-	A+					
SEGURO AVAL S.G.R.		Preferidas A							
SOLIDUM S.G.R.	Felcaro, Roldan Y Asociados	Preferidas A			A1	A			
TREND S.G.R.	La Vista Casal S.A.	Preferidas A			A1	A			
UNION S.G.R.	Bértora y Asoc. S.R.L.	Preferidas A	AA-	A+					

# Contactos comerciales

S.G.R.	CONTACTO COMERCIAL	TÉLEFONO	WEB
ACINDAR PYMES S.G.R.	comunicacion@acindarpymes.com.ar	(011) 4121-2200	www.acindarpymes.com.ar
AFB AVALES S.G.R.	silvia.miori@vinculossg.com.ar / alejandra.prino@vinculossg.com.ar	(11) 3454-9209 / (3447) 418874	
AFFIDAVIT S.G.R.	affidavit.sgr@affidavit-sgr.com.ar	(011) 7079-7878	www.affidavit-sgr.com.ar
AFIANZAR S.G.R.	gz@afianzarsgr.com.ar	(011) 5218-4897/8/9	www.afianzarsgr.com
AGROVAL S.G.R.	agroaval@agd.com.ar	(011) 4310-1800	www.agd.com.ar/es/agroaval-sgr
ALIANZA S.G.R.	creditos@alianzasgr.com.ar	(011) 3042-0528	www.alianzasgr.com.ar
ARGENPYMES S.G.R.	argenpymes@argenpymes.com.ar	(011) 6091-6000	www.argenpymes.com.ar
ARGENTINA CIUDAD S.G.R.	comercial@ciudadsgr.com.ar	(011) 1136871680	
AVAL AR S.G.R.	ivalente@avalarsgr.com.ar	(011) 2487-8464	avalarsgr.com.ar
AVAL FEDERAL S.G.R.	info@avalfederal.com.ar	(011) 7078-5200	www.avalfederal.com.ar
AVAL FERTIL S.G.R.	info@avalfertilsgr.com.ar	(02273) 446000	www.avalfertil.com.ar
AVAL GANADERO S.G.R.	ca@avalganaderosgr.com	(011) 15-2256-7541	
AVAL RURAL S.G.R.	info@avalrural.com.ar	(011) 4468 - 8291	www.avalrural.com.ar
AVALES DEL CENTRO S.G.R.	sgr@avalesdelcentro.com / administracion@avalesdelcentro.com	(0351) 422-4230 (210/211)	www.bolsacba.com.ar/sgr
AVALUAR S.G.R.	avaluar@avaluar.com.ar	(011) 5256-0088/9	www.avaluar.com.ar
CAMPO AVAL S.G.R.	fcelani@campoaval.com	(011) 4419-0896	www.campoaval.com
CONAVAL S.G.R.	info@conaval.com.ar	(011) 4311-4025	www.conaval.com.ar
CONFEDERAR NEA S.G.R.	manrique.confederar.nea@gmail.com	(0379) 154867073	www.conesgr.com
CONFIABLES S.G.R.	confiables@gta.com.ar	(011) 4858-7900	
CREAR S.G.R.	comerciales@crearsgr.com.ar	(011) 4001-3195	
CRECER S.G.R.	info@crecersgr.com.ar	(011)4010-5700	www.crechersgr.com.ar
CUYO AVAL S.G.R.	info@cuyoaval.com.ar	(261) 2474561	www.cuyoaval.com.ar
DON MARIO S.G.R.	info@donmariosgr.com.ar	(011) 5230-2800	
EVOLUCION S.G.R.	info@evolucionsgr.com.ar	(011) 15-5511-0090	
FIDEM S.G.R.	lucas@fidemsg.com	(0351) 253-0352	www.fidem-sgr.com
FID AVAL S.G.R.	agranado@fidaval.com.ar	(011) 4028-0224	www.fidaval.com.ar
FINTECH S.G.R.	comercial@fintechsg.com.ar	(011) 3042-0528	www.fintechsg.com.ar
GARANTIAS BIND S.G.R.	comerciales@bindgarantias.com.ar	(011) 5238 0262	www.garantias.bind.com.ar/
GARANTIZAR S.G.R.	info@garantizar.com.ar	(011) 0800-222-4272	www.garantizar.com.ar
INNOVA S.G.R.	info@innovasgr.com	(011) 5833-7421, (011) 5561- 4261	www.innovasgr.com
INTEGRA PYMES S.G.R.	gbesana@integrapymes.com.ar / evaisman@integrapymes.com.ar	(011) 5272-1960/61/62	www.integrapymes.com.ar
INTERAVALES S.G.R.	info@interavales.com.ar	(011) 4328-7187	
INTERGARANTIAS S.G.R.	esteban@intergarantias.com.ar	(011) 4394-4333	www.intergarantias.com.ar
MILLS S.G.R.	ollano@millscapitalgroup.com	(011) 3220-3660	www.millsgr.com
MOVIL S.G.R.	administracion@movilsgr.com.ar	(011) 3988-3983	movilsgr.com.ar
NEUQUEN PYMES S.G.R.	clientes@neuquenpymes.com.ar	(0299) 409-2129	www.neuquenpymes.com.ar
PATAGONIA S.G.R.	comercial@patagoniasgr.com.ar		
POTENCIAR S.G.R.	info@potenciarsgr.com.ar	(011) 0810-220-POTE (7683)	www.potenciarsgr.com.ar
PROMOVER S.G.R.	valentina.agote@promoversgr.com.ar / bruno.colombassi@promoversgr.com.ar	(011) 1554-664716 /(02395) 1540-7545	www.promoversgr.com.ar
PYME AVAL S.G.R.	argenpymes@argenpymes.com.ar	(011) 6091-6000	www.pymeaval.com
RESILIENCIA S.G.R.	comercial@resilienciasgr.com.ar	(02395) 45-1815	www.resilienciasgr.com.ar
RIG AVALES S.G.R.	info@rigavales.com	(011) 4850-3400	www.tuaval.com.ar
SEGURO AVAL S.G.R.	info@seguroaval.com.ar	(011) 6091-6000	
SOLIDUM S.G.R.	infosolidum@alz-agro.com.ar	(0341) 530-0806	www.solidum.com.ar
TREND S.G.R.	garantias@trendsg.com.ar	(011) 5032-0770	www.trendsg.com.ar
UNION S.G.R.	union@unionsgr.com.ar	(011) 4328-9505	www.unionsgr.com.ar

---

# Muchas gracias



**Ministerio  
de Economía**  
República Argentina

Secretaría de la Pequeña y  
Mediana Empresa, Emprendedores  
y Economía del Conocimiento

