

Informe Sistema de Sociedades de Garantía Recíproca

FEBRERO 2024



**Ministerio
de Economía**
República Argentina

**Secretaría de la Pequeña y
Mediana Empresa, Emprendedores
y Economía del Conocimiento**

Dirección del Régimen de
Sociedades de Garantía Recíproca

Índice

Resolución N° 21/2021 y modificatorias.....	3
FONDOS DE RIESGO: autorizado, computable, valor de mercado y disponible.....	4
Inversiones.....	5
Mora.....	6
Distribución Mora: tipo de garantía.....	7
Distribución Mora: antigüedad.....	8
Garantías Otorgadas: 2023 YTD vs. 2024 YTD.....	9
Garantías Otorgadas 2024 YTD: por tipo.....	10
Garantías vigentes.....	11
Garantías vigentes: porcentaje de saldo por moneda.....	12
Garantías vigentes: por tipo de acreedor y por banco.....	13
Garantías vigentes: por tipo de acreedor y SGR.....	14
Garantías vigentes: por acreedor bancario.....	15
Garantías reafianzadas.....	16
Solvencia.....	17
Grado de Utilización del FDR (GDU).....	18
MiPyMEs asistidas.....	19
MiPyMEs con garantías vigentes.....	20
MiPyMEs con garantías vigentes: distribución por región, tramo y sector.....	21
Información adicional.....	22
Resumen del sistema.....	23
Contactos comerciales.....	24

Resolución N° 21/2021 y modificatorias.



MODIFICACIONES NORMATIVAS

Se destacan las siguientes modificaciones:

- **Disposición N.º 430/2023:** Se imponen multas económicas y se decide revocar la autorización para funcionar como “Sociedad de Garantía Recíproca” a la Sociedad “CARDINAL S.G.R.
- **Disposición N.º 316/2023:** Se extienden las restricciones de inversiones en moneda extranjera hasta el día 31 de marzo de 2024.
- **Disposición N.º 177/2023:** Se suspenden los procedimientos tendientes a otorgar nuevas autorizaciones a funcionar hasta el día 29 de febrero de 2024.



AUTORIZACIONES A FUNCIONAR

Se encuentran autorizadas a funcionar un total de:

- **48 SGR.** Se han incorporado 4 SGR nuevas: ARGENTINA CIUDAD S.G.R., PATAGONIA S.G.R., EVOLUCIÓN S.G.R. y SEGURO AVAL S.G.R, de las cuales dos aún no presentan datos a informar a Enero 2024.
- **2 FAE.** (Fondos de Afectación Específica)

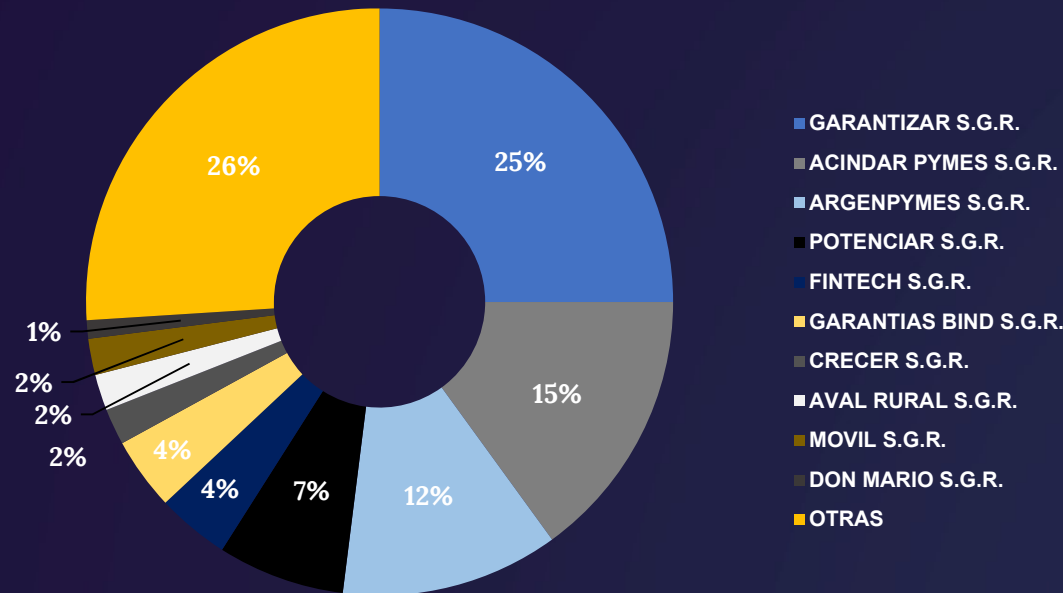


MARCO NORMATIVO

SGR se rigen por:

- **Ley 24.467** y sus modificatorias.
- **Decreto N° 699-2018.**
- **Resolución N° 21/2021** y modificatorias.

FONDOS DE RIESGO: autorizado, computable, valor de mercado y disponible.

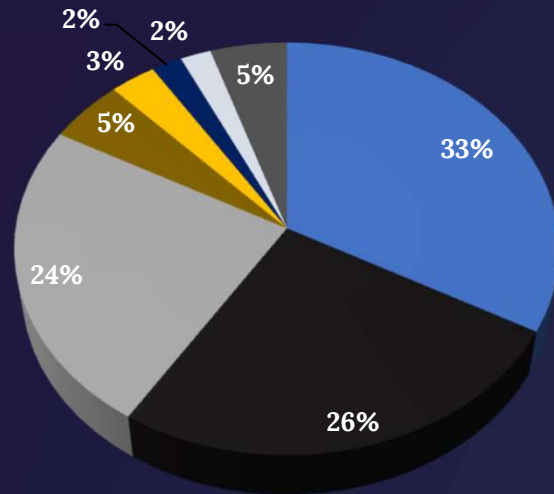


El FDR Computable incluye los aportes realizados por la propia SGR, introducidos en el Artículo N° 17 de la Resolución vigente. En ningún caso los aportes al FDR podrán superar el monto máximo oportunamente autorizado por la Autoridad de Aplicación, con excepción de los de titularidad de la SGR que incrementen el mismo, conforme surge del Artículo N° 16 de la Resolución vigente.

S.G.R.	AUTORIZADO	COMPUTABLE	VALOR DE MERCADO	DISPONIBLE
ACINDAR PYMES S.G.R.	\$ 40.162.188.065	\$ 40.321.886.669	\$ 65.720.035.041	\$ 39.977.666.957
AFB AVALES S.G.R.	\$ 2.330.000.000	\$ 1.883.214.651	\$ 2.049.714.694	\$ 1.883.214.651
AFFIDAVIT S.G.R.	\$ 2.330.000.000	\$ 2.293.729.096	\$ 3.370.958.763	\$ 2.274.555.553
AFIANZAR S.G.R.	\$ 2.330.000.000	\$ 2.276.012.306	\$ 2.985.279.924	\$ 2.275.677.652
AGROAVAL S.G.R.	\$ 3.375.000.000	\$ 2.250.000.000	\$ 11.088.075.413	\$ 2.249.937.390
ALFA PYME S.G.R.	\$ 2.330.000.000	\$ 2.329.048.186	\$ 3.432.349.251	\$ 2.290.607.918
ALIANZA S.G.R.	\$ 2.330.000.000	\$ 2.330.000.000	\$ 3.243.065.484	\$ 2.318.554.504
AMERICANA DE AVALES S.G.R.	\$ 2.330.000.000	\$ 2.330.000.007	\$ 3.412.113.015	\$ 2.329.978.649
ARGENTINAPYMES S.G.R.	\$ 32.030.041.119	\$ 32.030.041.119	\$ 48.120.426.137	\$ 31.434.2110.71
ARGENTINA CIUDAD S.G.R.	\$ 2.330.000.000	\$ 700.000.000	\$ 1.420.670.236	\$ 700.000.000
AVAL AR S.G.R.	\$ 2.330.000.000	\$ 2.334.472.408	\$ 3.424.522.264	\$ 2.324.876.586
AVAL FEDERAL S.G.R.	\$ 3.596.239.181	\$ 3.592.690.994	\$ 3.062.714.454	\$ 3.506.802.041
AVAL FERTIL S.G.R.	\$ 4.891.000.000	\$ 3.593.397.024	\$ 6.140.452.542	\$ 3.592.859.557
AVAL GANADERO S.G.R.	\$ 2.380.559.199	\$ 2.378.881.322	\$ 3.133.611.920	\$ 2.374.593.914
AVAL RURAL S.G.R.	\$ 4.495.981.997	\$ 4.757.201.478	\$ 8.648.838.988	\$ 4.734.605.001
AVALES DEL CENTRO S.G.R.	\$ 2.330.000.000	\$ 2.330.000.000	\$ 3.836.833.338	\$ 2.321.904.244
AVALUAR S.G.R.	\$ 2.330.000.000	\$ 2.329.192.213	\$ 2.720.678.451	\$ 2.238.471.112
CAMPO AVAL S.G.R.	\$ 2.411.045.000	\$ 2.444.885.170	\$ 5.203.745.789	\$ 2.421.432.653
CARDINAL S.G.R.	\$ 550.000.000	\$ 203.549.290	\$ 109.076.920	\$ 102.137.046
CONAVAL S.G.R.	\$ 2.330.000.000	\$ 2.330.000.001	\$ 3.047.347.531	\$ 2.310.224.020
CONFEDERAR NEA S.G.R.	\$ 2.330.000.000	\$ 2.330.000.000	\$ 2.588.027.551	\$ 2.327.132.551
CONFIABLES S.G.R.	\$ 2.330.000.000	\$ 200.000.000	\$ 839.108.129	\$ 199.876.093
CREAR S.G.R.	\$ 2.330.000.000	\$ 1.684.318.245	\$ 2.391.520.556	\$ 1.680.836.181
CRECER S.G.R.	\$ 6.205.902.000	\$ 6.205.902.000	\$ 11.130.798.323	\$ 6.074.436.203
CUYO AVAL S.G.R.	\$ 3.600.000.000	\$ 3.600.000.000	\$ 5.300.392.009	\$ 3.545.162.863
DON MARIO S.G.R.	\$ 4.278.000.000	\$ 4.272.999.645	\$ 16.148.936.219	\$ 4.247.344.945
EVOLUCION S.G.R.	\$ 2.330.000.000	\$ -	\$ -	\$ -
FID AVAL S.G.R.	\$ 2.330.000.000	\$ 2.036.388.951	\$ 2.847.701.652	\$ 2.010.228.397
FIDEM S.G.R.	\$ 2.330.000.000	\$ 2.003.326.262	\$ 2.876.718.680	\$ 1.997.905.823
FINTECH S.G.R.	\$ 10.897.140.021	\$ 10.918.129.282	\$ 14.580.990.991	\$ 10.828.550.786
GARANTIAS BIND S.G.R.	\$ 10.347.024.336	\$ 10.347.000.000	\$ 25.013.708.379	\$ 10.227.898.196
GARANTIZAR S.G.R.	\$ 62.433.929.613	\$ 68.165.385.003	\$ 103.932.771.163	\$ 65.186.329.912
INNOVA S.G.R.	\$ 3.215.818.280	\$ 3.197.097.421	\$ 5.667.166.998	\$ 3.184.610.740
INTEGRA PYMES S.G.R.	\$ 2.330.000.000	\$ 2.330.000.000	\$ 4.035.086.265	\$ 2.219.393.671
INTERAVALES S.G.R.	\$ 550.000.000	\$ 550.000.000	\$ 20.197.302	\$ -
INTERGARANTIAS S.G.R.	\$ 1.800.000.000	\$ 1.800.000.001	\$ 4.151.446.051	\$ 1.006.135.619
MILLS S.G.R.	\$ 2.330.000.000	\$ 1.488.752.192	\$ 1.733.441.695	\$ 1.423.658.884
MOVIL S.G.R.	\$ 4.328.089.000	\$ 4.328.088.999	\$ 6.939.596.823	\$ 4.285.692.336
NEUQUEN PYMES S.G.R.	\$ 2.330.000.000	\$ 1.435.282.875	\$ 1.885.347.506	\$ 1.420.977.866
PATAGONIA S.G.R.	\$ 2.330.000.000	\$ 360.000.000	\$ 397.910.205	\$ 360.000.000
POTENCIAR S.G.R.	\$ 19.880.104.520	\$ 19.871.318.031	\$ 30.680.267.392	\$ 19.678.983.156
PROMOVER S.G.R.	\$ 2.330.000.000	\$ 2.330.000.003	\$ 2.672.385.612	\$ 2.330.000.003
PYME AVAL S.G.R.	\$ 2.330.000.000	\$ 2.310.694.822	\$ 3.460.557.229	\$ 1.538.527.845
RESILIENCIA S.G.R.	\$ 2.330.000.000	\$ 2.010.071.314	\$ 2.386.127.353	\$ 1.990.326.618
RIG AVALES S.G.R.	\$ 2.330.000.000	\$ 1.713.155.033	\$ 2.210.502.296	\$ 1.702.330.148
SEGURO AVAL S.G.R.	\$ 2.330.000.000	\$ -	\$ -	\$ -
SOLIDUM S.G.R.	\$ 2.330.000.000	\$ 2.300.000.000	\$ 4.296.354.756	\$ 2.297.310.002
TREND S.G.R.	\$ 2.330.000.000	\$ 1.619.000.000	\$ 3.407.973.411	\$ 1.597.817.639
UNION S.G.R.	\$ 2.330.000.000	\$ 2.330.000.000	\$ 3.679.105.137	\$ 2.322.592.891
TOTAL	\$ 288.993.062.331	\$ 276.775.112.015	\$ 449.408.235.993	\$ 269.300.954.333

(*) Disposición N° 930/ 2023, se incorporan nuevas entidades y se actualiza el total de la columna disponible para la totalidad de la "Sociedad de Garantía Recíproca" a la Sociedad "CARDINAL S.G.R."

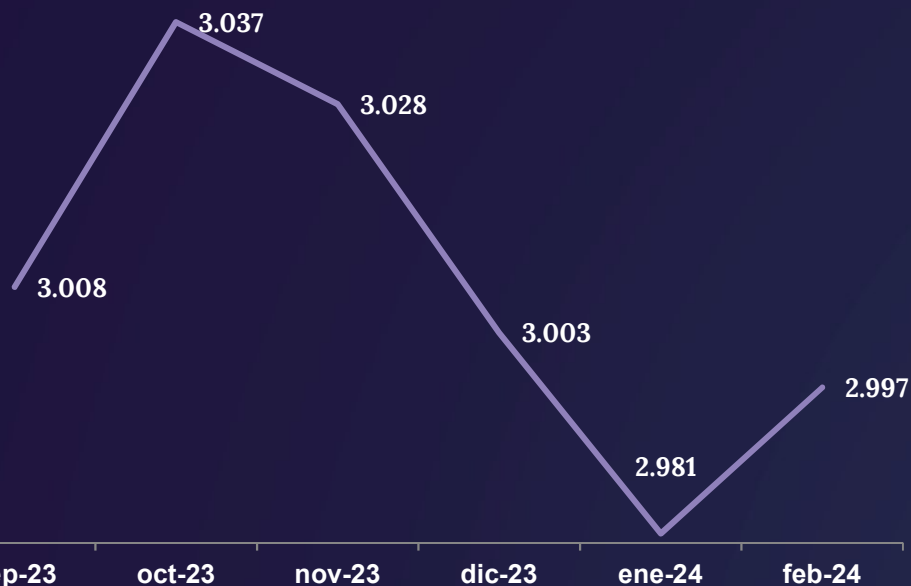
Inversiones



- Operaciones de crédito público de las que resulte deudora la SECRETARÍA DE HACIENDA del MINISTERIO DE HACIENDA o el "BCRA"
- Obligaciones negociables, debentures y otros títulos valores representativos de deuda, simples o convertibles, garantizados o no, autorizados a la oferta pública por la "CNV"
- Cuotapartes de fondos comunes de inversión
- Cuotapartes de Fondos comunes de inversión PyME autorizados por la "CNV", cheques de pago diferido avalados, pagarés avalados emitidos para su negociación en Mercados de Valores
- Valores negociables emitidos por las provincias, municipalidades, la Ciudad Autónoma de Buenos Aires
- Depósitos a plazo fijo autorizados por el BCRA en pesos o moneda extranjera, a tasa fija o retribución variable y/o ajustables por UVA/UVI
- Títulos valores emitidos por Sociedades y/o Estados extranjeros u organismos internacionales
- Otras inversiones

S.G.R.	DOLARES	PESOS	UVA
ACINDAR PYMES S.G.R.	61%	39%	0%
AFB AVALES S.G.R.	41%	59%	0%
AFFIDAVIT S.G.R.	79%	21%	0%
AFIANZAR S.G.R.	0%	100%	0%
AGROAVAL S.G.R.	64%	36%	0%
ALFA PYME S.G.R.	74%	26%	0%
ALIANZA S.G.R.	97%	3%	0%
AMERICANA DE AVALES S.G.R.	84%	16%	0%
ARGENPYMES S.G.R.	63%	37%	0%
ARGENTINA CIUDAD S.G.R.	82%	18%	0%
AVAL AR S.G.R.	78%	22%	0%
AVAL FEDERAL S.G.R.	70%	30%	0%
AVAL FERTIL S.G.R.	57%	43%	0%
AVAL GANADERO S.G.R.	81%	19%	0%
AVAL RURAL S.G.R.	69%	31%	0%
AVALES DEL CENTRO S.G.R.	77%	23%	0%
AVALUAR S.G.R.	78%	22%	0%
CAMPO AVAL S.G.R.	88%	12%	0%
CARDINAL S.G.R.	0%	100%	0%
CONAVAL S.G.R.	56%	44%	0%
CONFEDERAR NEA S.G.R.	39%	61%	0%
CONFIABLES S.G.R.	49%	51%	0%
CREAR S.G.R.	0%	100%	0%
CRECER S.G.R.	45%	55%	0%
CUYO AVAL S.G.R.	63%	35%	1%
DON MARIO S.G.R.	78%	22%	0%
EVOLUCION S.G.R.	0%	0%	0%
FID AVAL S.G.R.	71%	29%	0%
FIDEM S.G.R.	57%	43%	0%
FINTECH S.G.R.	91%	9%	0%
GARANTIAS BIND S.G.R.	29%	71%	0%
GARANTIZAR S.G.R.	51%	48%	0%
INNOVA S.G.R.	91%	9%	0%
INTEGRA PYMES S.G.R.	53%	47%	0%
INTERAVALES S.G.R.	99%	1%	0%
INTERGARANTIAS S.G.R.	58%	42%	0%
MILLS S.G.R.	77%	23%	0%
MOVIL S.G.R.	92%	8%	0%
NEUQUEN PYMES S.G.R.	82%	18%	0%
PATAGONIA S.G.R.	18%	82%	0%
POTENCIAR S.G.R.	58%	21%	21%
PROMOVER S.G.R.	71%	29%	0%
PYME AVAL S.G.R.	65%	35%	0%
RESILIENCIA S.G.R.	76%	24%	0%
RIG AVALES S.G.R.	54%	46%	0%
SEGURO AVAL S.G.R.	0%	0%	0%
SOLIDUM S.G.R.	43%	56%	0%
TREND S.G.R.	80%	20%	0%
UNION S.G.R.	64%	36%	0%
TOTAL	60%	38%	2%

Mora



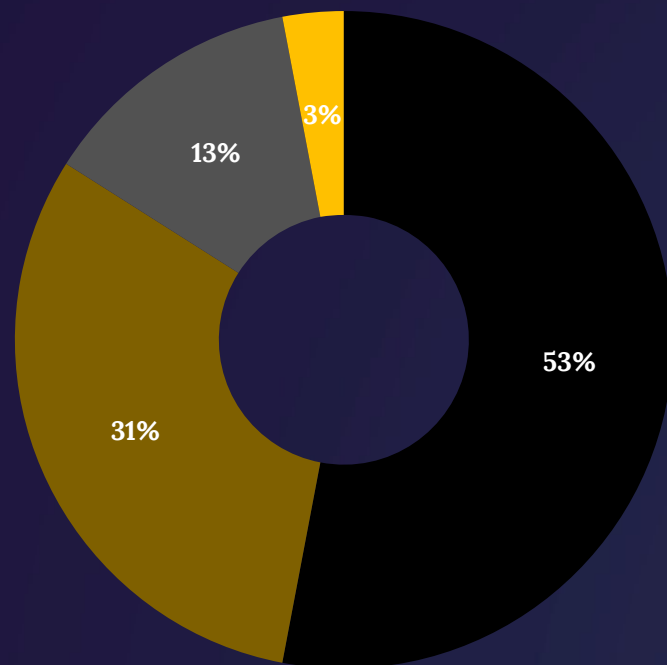
- La **deuda proporcional** es el pasivo que se le asigna al socio protector (emitiendo un certificado de crédito) a la hora de retirar su aporte del FDR, según lo establecido en el artículo 28 de la Resolución 21/2021 y sus modificatorias.
- El “% MORA” se calcula como el cociente entre el monto total de la Mora dividido el total del Saldo Bruto de las Garantías Vigentes.

S.G.R.	MORA	CANTIDAD DE GARANTÍAS EN MORA	MORA SIN DEUDA PROPORCIONAL	CANTIDAD DE PYMES EN MORA (*)	% MORA
ACINDAR PYMES S.G.R.	\$ 1.178.971.670	1.302	\$ 344.219.713	196	1%
AFB AVALES S.G.R.	\$ -	0	\$ -	0	0%
AFFIDAVIT S.G.R.	\$ 27.617.686	11	\$ 19.173.543	3	1%
AFIANZAR S.G.R.	\$ 334.655	1	\$ 334.655	1	0%
AGRO AVAL S.G.R.	\$ 3.689.330	3	\$ 62.610	3	0%
ALFA PYME S.G.R.	\$ 41.968.364	4	\$ 38.440.269	4	1%
ALIANZA S.G.R.	\$ 12.465.019	26	\$ 11.445.496	7	0%
AMERICANA DE AVALES S.G.R.	\$ 21.357	1	\$ 21.357	1	0%
ARGENPYMES S.G.R.	\$ 868.623.310	597	\$ 595.830.048	222	1%
AVAL AR S.G.R.	\$ 24.126.649	47	\$ 9.595.827	5	1%
AVAL FEDERAL S.G.R.	\$ 132.863.509	20	\$ 85.888.952	11	1%
AVAL FERTIL S.G.R.	\$ 20.851.775	27	\$ 537.467	5	0%
AVAL GANADERO S.G.R.	\$ 5.000.000	1	\$ 4.287.407	1	0%
AVAL RURAL S.G.R.	\$ 37.334.835	58	\$ 22.596.477	10	0%
AVALES DEL CENTRO S.G.R.	\$ 28.847.766	110	\$ 6.095.756	21	1%
AVALUAR S.G.R.	\$ 132.486.612	115	\$ 90.721.101	19	3%
CAMPO AVAL S.G.R.	\$ 26.067.608	12	\$ 23.452.518	6	1%
CARDINAL S.G.R.	\$ 112.701.221	222	\$ 101.412.244	16	> 100%
CONAVAL S.G.R.	\$ 28.438.427	7	\$ 19.775.980	3	0%
CONFEDERAR NEA S.G.R.	\$ 23.484.390	75	\$ 2.867.449	8	7%
CONFIABLES S.G.R.	\$ 1.090.356	3	\$ 123.907	3	0%
CREAR S.G.R.	\$ 3.558.213	3	\$ 3.482.064	3	0%
CRECER S.G.R.	\$ 148.109.052	60	\$ 131.465.797	21	1%
CUYO AVAL S.G.R.	\$ 113.046.026	131	\$ 54.837.140	17	1%
DON MARIO S.G.R.	\$ 64.366.712	23	\$ 25.654.701	9	0%
FID AVAL S.G.R.	\$ 44.822.776	42	\$ 26.160.554	5	1%
FIDEM S.G.R.	\$ 7.246.186	5	\$ 5.420.439	4	0%
FINTECH S.G.R.	\$ 99.347.918	37	\$ 89.578.496	26	0%
GARANTIAS BIND S.G.R.	\$ 166.809.904	78	\$ 119.101.804	45	1%
GARANTIZAR S.G.R.	\$ 5.816.221.387	5.466	\$ 2.979.055.041	2.523	3%
INNOVA S.G.R.	\$ 14.397.532	7	\$ 12.486.681	5	0%
INTEGRA PYMES S.G.R.	\$ 152.768.243	73	\$ 110.606.330	19	2%
INTERAVALES S.G.R.	\$ 597.415.352	388	\$ 597.415.352	43	> 100%
INTERGARANTIAS S.G.R.	\$ 793.864.382	649	\$ 793.864.382	31	> 100%
MILLS S.G.R.	\$ 78.869.242	25	\$ 65.093.307	6	2%
MOVIL S.G.R.	\$ 49.929.197	58	\$ 42.396.663	19	1%
NEUQUEN PYMES S.G.R.	\$ 16.938.008	18	\$ 14.305.009	7	2%
POTENCIAR S.G.R.	\$ 214.970.108	103	\$ 192.334.875	14	0%
PROMOVER S.G.R.	\$ 140.055	1	\$ 0	1	0%
PYME AVAL S.G.R.	\$ 1.346.133.699	694	\$ 772.166.970	49	52%
RESILIENCIA S.G.R.	\$ 24.478.238	19	\$ 19.744.695	9	1%
RIG AVALES S.G.R.	\$ 12.272.597	15	\$ 10.824.885	2	1%
SOLIDUM S.G.R.	\$ 10.148.262	39	\$ 2.689.998	4	0%
TREND S.G.R.	\$ 22.139.981	4	\$ 21.182.361	4	1%
UNION S.G.R.	\$ 8.195.763	3	\$ 7.407.109	3	0%
TOTAL	\$ 12.513.173.370	10.583	\$ 7.474.157.430	2.997	2%

(*) Para el caso de las Sociedades “INTERAVALES S.G.R.” e “INTERGARANTIAS S.G.R.” existen avales en mora que no han sido afrontados por ambas SGR.

(*) El monto total contiene MiPYMEs en mora del Sistema de SGR sin repetir.

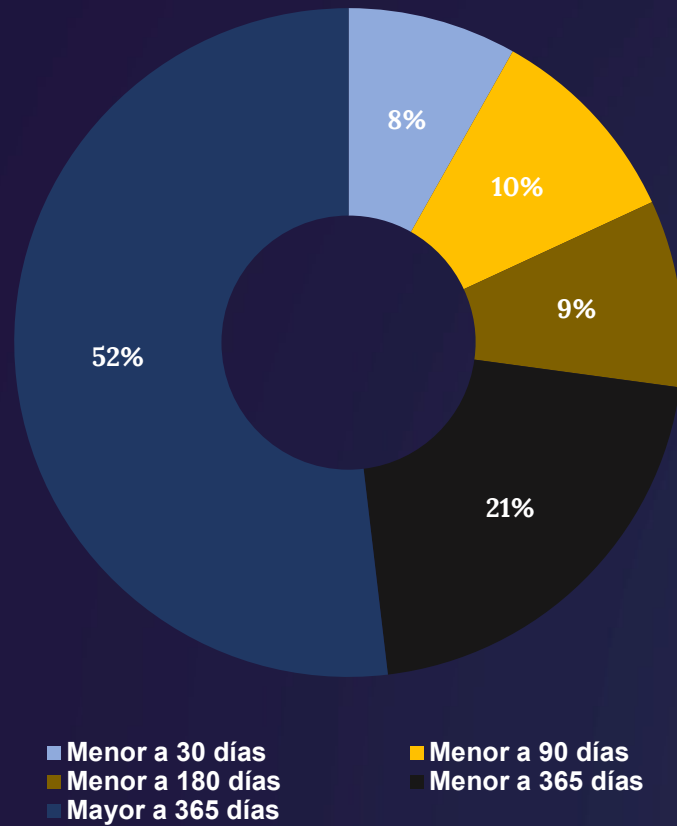
Distribución Mora: tipo de garantía



■ PRÉSTAMO BANCARIO
 ■ CHEQUE DE PAGO DIFERIDO
 ■ PAGARÉ BURSÁTIL
 ■ OTRAS

S.G.R.	PRÉSTAMO BANCARIO	CHEQUE DE PAGO DIFERIDO	PAGARÉ BURSÁTIL	OTRAS
ACINDAR PYMES S.G.R.	64%	24%	9%	3%
AFB AVALES S.G.R.	0%	0%	0%	0%
AFFIDAVIT S.G.R.	24%	76%	0%	0%
AFIANZAR S.G.R.	100%	0%	0%	0%
AGROAVAL S.G.R.	40%	57%	0%	3%
ALFA PYME S.G.R.	59%	41%	0%	0%
ALIANZA S.G.R.	15%	85%	0%	0%
AMERICANA DE AVALES S.G.R.	0%	0%	0%	100%
ARGENPYMES S.G.R.	32%	32%	36%	0%
AVAL AR S.G.R.	0%	88%	12%	0%
AVAL FEDERAL S.G.R.	96%	4%	0%	0%
AVAL FERTIL S.G.R.	6%	47%	47%	1%
AVAL GANADERO S.G.R.	0%	100%	0%	0%
AVAL RURAL S.G.R.	44%	51%	0%	5%
AVALES DEL CENTRO S.G.R.	39%	61%	0%	0%
AVALUAR S.G.R.	6%	36%	58%	0%
CAMPO AVAL S.G.R.	87%	13%	0%	0%
CARDINAL S.G.R.	0%	51%	43%	5%
CONAVAL S.G.R.	0%	14%	86%	0%
CONFEDERAR NEA S.G.R.	44%	56%	0%	0%
CONFIABLES S.G.R.	89%	0%	0%	11%
CREAR S.G.R.	29%	0%	70%	1%
CRECER S.G.R.	5%	44%	51%	0%
CUYO AVAL S.G.R.	33%	21%	45%	1%
DON MARIO S.G.R.	17%	40%	42%	0%
FID AVAL S.G.R.	0%	83%	0%	17%
FIDEM S.G.R.	85%	14%	0%	1%
FINTECH S.G.R.	96%	4%	0%	0%
GARANTIAS BIND S.G.R.	74%	9%	5%	11%
GARANTIZAR S.G.R.	84%	10%	3%	3%
INNOVA S.G.R.	76%	23%	0%	1%
INTEGRA PYMES S.G.R.	6%	40%	54%	0%
INTERVALES S.G.R.	0%	92%	8%	0%
INTERGARANTIAS S.G.R.	1%	84%	14%	1%
MILLS S.G.R.	12%	88%	0%	0%
MOVIL S.G.R.	38%	62%	0%	0%
NEUQUEN PYMES S.G.R.	55%	44%	0%	1%
POTENCIAR S.G.R.	27%	59%	14%	0%
PROMOVER S.G.R.	100%	0%	0%	0%
PYME AVAL S.G.R.	3%	53%	33%	12%
RESILIENCIA S.G.R.	90%	10%	0%	0%
RIG AVALES S.G.R.	0%	99%	0%	1%
SOLIDUM S.G.R.	0%	73%	27%	0%
TREND S.G.R.	62%	0%	38%	1%
UNION S.G.R.	99%	0%	0%	1%
TOTAL	53%	31%	13%	3%

Distribución Mora: antigüedad

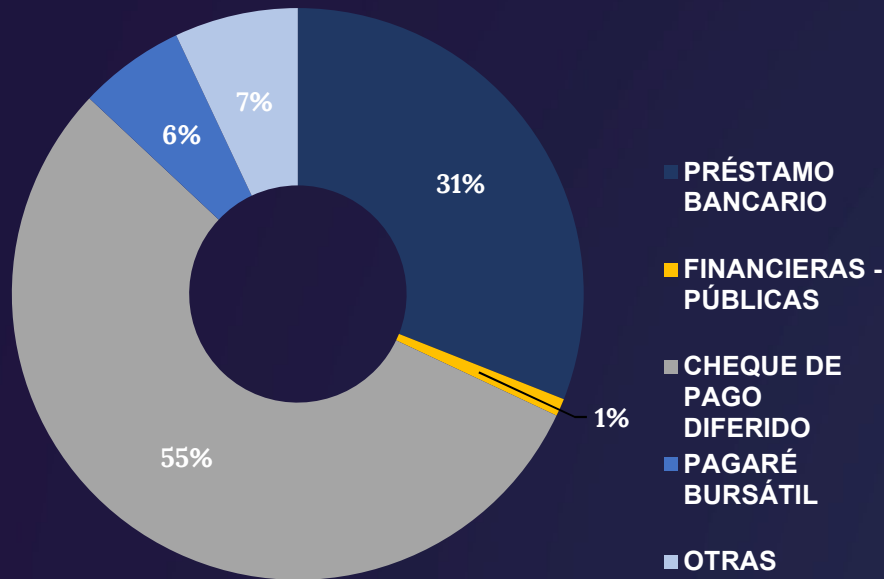


S.G.R.	Menor a 30 días	Menor a 90 días	Menor a 180 días	Menor a 365 días	Mayor a 365 días
ACINDAR PYMES S.G.R.	3%	4%	7%	11%	75%
AFB AVALES S.G.R.	0%	0%	0%	0%	0%
AFFIDAVIT S.G.R.	0%	0%	24%	45%	31%
AFIANZAR S.G.R.	100%	0%	0%	0%	0%
AGROAVAL S.G.R.	0%	1%	0%	2%	97%
ALFA PYME S.G.R.	1%	43%	27%	3%	26%
ALIANZA S.G.R.	0%	59%	0%	37%	4%
AMERICANA DE AVALES S.G.R.	17%	51%	32%	0%	0%
ARGENPYMES S.G.R.	6%	18%	24%	24%	28%
AVAL AR S.G.R.	11%	1%	0%	6%	83%
AVAL FEDERAL S.G.R.	2%	28%	25%	24%	20%
AVAL FERTIL S.G.R.	0%	0%	1%	1%	98%
AVAL GANADERO S.G.R.	0%	0%	100%	0%	0%
AVAL RURAL S.G.R.	0%	15%	22%	37%	26%
AVALES DEL CENTRO S.G.R.	4%	1%	5%	16%	74%
AVALUAR S.G.R.	0%	0%	16%	71%	13%
CAMPO AVAL S.G.R.	10%	28%	46%	5%	11%
CARDINAL S.G.R.	0%	0%	0%	0%	100%
CONAVAL S.G.R.	0%	0%	14%	86%	0%
CONFEDERAR NEA S.G.R.	0%	0%	11%	32%	57%
CONFIABLES S.G.R.	1%	3%	3%	4%	89%
CREAR S.G.R.	0%	0%	70%	30%	0%
CRECER S.G.R.	51%	2%	7%	25%	15%
CUYO AVAL S.G.R.	33%	5%	5%	11%	46%
DON MARIO S.G.R.	0%	32%	7%	61%	0%
FID AVAL S.G.R.	7%	3%	16%	74%	0%
FIDEM S.G.R.	0%	17%	18%	65%	0%
FINTECH S.G.R.	0%	26%	46%	24%	3%
GARANTIAS BIND S.G.R.	11%	28%	14%	25%	21%
GARANTIZAR S.G.R.	11%	13%	9%	17%	51%
INNOVA S.G.R.	14%	28%	46%	13%	0%
INTEGRA PYMES S.G.R.	2%	3%	18%	70%	7%
INTERAVALES S.G.R.	0%	0%	0%	100%	0%
INTERGARANTIAS S.G.R.	0%	0%	0%	0%	100%
MILLS S.G.R.	3%	25%	32%	41%	0%
MOVIL S.G.R.	12%	8%	13%	49%	18%
NEUQUEN PYMES S.G.R.	11%	7%	40%	31%	11%
POTENCIAR S.G.R.	12%	7%	22%	4%	55%
PROMOVER S.G.R.	0%	0%	0%	0%	100%
PYME AVAL S.G.R.	8%	0%	0%	9%	83%
RESILIENCIA S.G.R.	33%	39%	17%	2%	9%
RIG AVALES S.G.R.	0%	0%	76%	24%	0%
SOLIDUM S.G.R.	0%	0%	0%	0%	100%
TREND S.G.R.	30%	19%	13%	38%	0%
UNION S.G.R.	0%	0%	71%	29%	0%
TOTAL	8%	10%	9%	21%	52%

Garantías Otorgadas: 2023 YTD vs. 2024 YTD

S.G.R.	GARANTÍAS OTORGADAS		GARANTÍAS OTORGADAS		MES	
	2023 YTD		2024 YTD		FEBRERO	
	MONTO	CANTIDAD	MONTO	CANTIDAD	MONTO FEBRERO	CANTIDAD FEBRERO
ACINDAR PYMES S.G.R.	\$ 7.225.855.892	1.274	\$ 26.111.326.824	2.641	\$ 14.618.435.624	1.286
AFB AVALES S.G.R.	\$ 85.050.917	107	\$ 1.093.273.883	450	\$ 630.407.744	210
AFFIDAVIT S.G.R.	\$ 447.635.862	251	\$ 1.847.946.701	269	\$ 1.143.063.178	156
AFIANZAR S.G.R.	\$ 139.377.977	104	\$ 429.634.160	138	\$ 38.540.125	49
AGROVAL S.G.R.	\$ 10.688.809.152	97	\$ 178.348.481	25	\$ 4.7145.079	8
ALFA PYME S.G.R.	\$ 773.441.221	166	\$ 1.190.612.705	63	\$ 789.930.741	28
ALIANZA S.G.R.	\$ 15.7912.133	362	\$ 998.380.000	35	\$ 138.000.000	8
AMERICANA DE AVALES S.G.R.	\$ 71.271.030	9	\$ 1.829.803.120	179	\$ 1.048.216.148	75
ARGENPYMES S.G.R.	\$ 8.883.965.320	2.602	\$ 19.526.736.684	2.555	\$ 9.232.110.512	1.078
AVAL AR S.G.R.	\$ 183.096.580	144	\$ 1.731.927.974	397	\$ 756.896.526	141
AVAL FEDERAL S.G.R.	\$ 645.134.006	426	\$ 4.082.735.660	621	\$ 2.405.926.807	296
AVAL FERTIL S.G.R.	\$ 518.373.843	139	\$ 1.272.957.196	142	\$ 445.771.000	41
AVAL GANADERO S.G.R.	\$ 170.520.664	40	\$ 536.365.526	53	\$ 535.987.621	51
AVAL RURAL S.G.R.	\$ 829.543.104	305	\$ 3.186.867.002	489	\$ 1.367.864.302	246
AVALES DEL CENTRO S.G.R.	\$ 74.777.017	624	\$ 3.194.956.129	1.096	\$ 1.280.100.546	524
AVALUAR S.G.R.	\$ 579.726.966	392	\$ 1.406.473.633	396	\$ 418.175.246	102
CAMPO AVAL S.G.R.	\$ 494.835.670	237	\$ 1.763.234.573	248	\$ 853.056.387	112
CARDINAL S.G.R.	\$ -	0	\$ -	0	\$ -	0
CONAVAL S.G.R.	\$ 508.118.245	165	\$ 3.812.266.726	314	\$ 1.540.263.737	134
CONFEDERAR NEA S.G.R.	\$ 85.091.581	83	\$ 35.046.535	25	\$ 6.072.013	7
CONFIABLES S.G.R.	\$ 29.172.581	55	\$ 76.077.52	59	\$ 20.882.013	19
CREAR S.G.R.	\$ 96.718.285	99	\$ 4.133.031.165	535	\$ 2.293.762.644	260
CRECER S.G.R.	\$ 2.148.304.898	1.061	\$ 6.946.433.440	1.102	\$ 3.307.718.512	549
CUYO AVAL S.G.R.	\$ 300.318.296	131	\$ 880.641.471	193	\$ 483.115.630	94
DON MARIO S.G.R.	\$ 1.366.541.140	211	\$ 3.681.459	4	\$ -	0
FID AVAL S.G.R.	\$ 353.999.711	156	\$ 922.268.346	227	\$ 560.357.964	101
FIDEM S.G.R.	\$ 286.066.927	159	\$ 1.138.170.160	302	\$ 558.510.000	141
FINTECH S.G.R.	\$ 1.695.797.828	203	\$ 21.558.057.620	1.118	\$ 5.280.107.506	332
GARANTIAS BIND S.G.R.	\$ 2.966.315.051	712	\$ 8.568.027.557	1.083	\$ 4.610.273.158	512
GARANTIZAR S.G.R.	\$ 7.964.165.210	3.191	\$ 32.628.139.695	5.312	\$ 18.530.830.240	2.622
INNOVA S.G.R.	\$ 1.014.389.634	481	\$ 3.756.366.232	621	\$ 2.173.545.863	298
INTEGRA PYMES S.G.R.	\$ 10.779.82.901	573	\$ 3.596.114.312	619	\$ 1.698.281.661	292
INTERAVALES S.G.R.	\$ 36.859	1	\$ -	0	\$ -	0
INTERGARANTIAS S.G.R.	\$ 36.859	1	\$ -	0	\$ -	0
MILLS S.G.R.	\$ 648.627.513	368	\$ 1.914.830.935	446	\$ 953.479.956	165
MOVIL S.G.R.	\$ 1.365.402.798	685	\$ 4.536.455.269	722	\$ 2.325.294.138	357
NEUQUEN PYMES S.G.R.	\$ 314.808.650	367	\$ 408.318.541	201	\$ 264.687.273	112
POTENCIAR S.G.R.	\$ 6.328.202.248	1.978	\$ 11.840.363.515	1.716	\$ 5.494.004.949	608
PROMOVER S.G.R.	\$ 343.117.573	122	\$ 72.582.693	96	\$ 319.094.093	43
PYME AVAL S.G.R.	\$ 871.769.856	161	\$ 296.704.618	59	\$ 74.605.567	31
RESILIENCIA S.G.R.	\$ 244.359.107	153	\$ 666.508.062	244	\$ 464.303.333	131
RIG AVALES S.G.R.	\$ 319.396.271	378	\$ 722.122.617	346	\$ 328.455.814	152
SOLIDUM S.G.R.	\$ 35.969.618	58	\$ 208.115.017	53	\$ 44.564.756	20
TREND S.G.R.	\$ 463.082.455	399	\$ 2.381.749.158	451	\$ 1.225.316.241	193
UNION S.G.R.	\$ 324.617.067	159	\$ 1.135.472.547	228	\$ 557.892.420	76
TOTAL	\$ 54.201.736.513	19.389	\$ 183.319.125.692	25.873	\$ 88.865.047.067	11.660

Garantías Otorgadas 2024 YTD: por tipo



S.G.R.	PRESTAMO BANCARIO	FINANCIERAS - PÚBLICAS	CHEQUE DE PAGO DIFERIDO	PAGARE BURSÁTIL	OTRAS
ACINDAR PYMES S.G.R.	23%	0%	65%	0%	11%
AFB AVALES S.G.R.	0%	3%	96%	0%	0%
AFFIDAVIT S.G.R.	42%	2%	57%	0%	0%
AFIANZAR S.G.R.	2%	7%	43%	48%	0%
AGROAVAL S.G.R.	23%	17%	0%	60%	0%
ALFA PYME S.G.R.	20%	0%	72%	8%	0%
ALIANZA S.G.R.	97%	0%	3%	0%	0%
AMERICANA DE AVALES S.G.R.	10%	0%	78%	12%	0%
ARGENPYMES S.G.R.	16%	1%	75%	0%	8%
AVAL AR S.G.R.	2%	2%	64%	33%	0%
AVAL FEDERAL S.G.R.	20%	1%	71%	9%	0%
AVAL FERTIL S.G.R.	15%	0%	37%	48%	0%
AVAL GANADERO S.G.R.	19%	0%	73%	8%	0%
AVAL RURAL S.G.R.	17%	1%	82%	0%	0%
AVALES DEL CENTRO S.G.R.	5%	1%	92%	2%	0%
AVALUAR S.G.R.	20%	8%	65%	7%	0%
CAMPO AVAL S.G.R.	26%	0%	66%	0%	8%
CARDINAL S.G.R.	0%	0%	0%	0%	0%
CONAVAL S.G.R.	17%	0%	17%	3%	63%
CONFEDERAR NEA S.G.R.	0%	100%	0%	0%	0%
CONFIABLES S.G.R.	0%	67%	33%	0%	0%
CREAR S.G.R.	0%	1%	5%	51%	43%
CRECER S.G.R.	7%	1%	84%	9%	0%
CUYO AVAL S.G.R.	56%	15%	20%	8%	0%
DON MARIO S.G.R.	0%	100%	0%	0%	0%
FID AVAL S.G.R.	8%	3%	85%	4%	0%
FIDEM S.G.R.	13%	0%	87%	0%	0%
FINTECH S.G.R.	94%	0%	5%	0%	1%
GARANTIAS BIND S.G.R.	14%	1%	85%	0%	0%
GARANTIZAR S.G.R.	37%	3%	55%	1%	4%
INNOVA S.G.R.	32%	0%	68%	0%	0%
INTEGRA PYMES S.G.R.	10%	1%	80%	9%	0%
INTERVALES S.G.R.	0%	0%	0%	0%	0%
INTERGARANTIAS S.G.R.	0%	0%	0%	0%	0%
MILLS S.G.R.	22%	0%	78%	0%	0%
MOVIL S.G.R.	30%	1%	61%	0%	8%
NEUQUEN PYMES S.G.R.	18%	0%	82%	0%	0%
POTENCIAR S.G.R.	15%	0%	47%	37%	2%
PROMOVER S.G.R.	22%	0%	65%	13%	0%
PYME AVAL S.G.R.	0%	10%	10%	79%	0%
RESILIENCIA S.G.R.	37%	1%	62%	0%	0%
RIG AVALES S.G.R.	2%	4%	92%	2%	0%
SOLIDUM S.G.R.	0%	15%	46%	10%	29%
TREND S.G.R.	10%	1%	75%	13%	0%
UNION S.G.R.	52%	3%	45%	0%	0%
TOTAL	31%	1%	55%	6%	7%

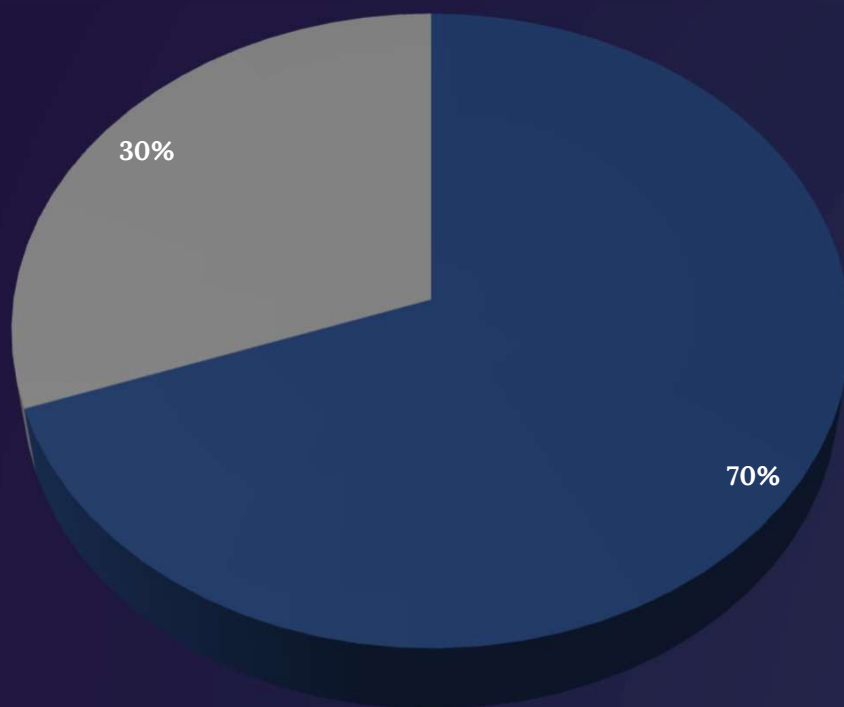
Garantías vigentes

Millones



S.G.R.	SALDO BRUTO VIGENTE	SALDO NETO VIGENTE	% CARTERA REAFIANZADA	SALDO VIGENTE REAFIANZADO
ACINDAR PYMES S.G.R.	\$ 103.739.413.321	\$ 103.739.802.517	0%	\$ 19.610.803
AFB AVALES S.G.R.	\$ 1.446.911.354	\$ 1.446.911.354	0%	\$ -
AFFIDAVIT S.G.R.	\$ 4.016.162.328	\$ 4.016.162.328	0%	\$ -
AFIANZAR S.G.R.	\$ 3.007.847.296	\$ 3.007.847.296	0%	\$ -
AGROAVAL S.G.R.	\$ 6.901.067.900	\$ 6.901.067.900	0%	\$ -
ALFA PYME S.G.R.	\$ 4.506.375.879	\$ 4.506.375.879	0%	\$ -
ALIANZA S.G.R.	\$ 6.551.015.779	\$ 6.551.015.779	0%	\$ -
AMERICANA DE AVALES S.G.R.	\$ 3.223.494.751	\$ 3.223.494.751	0%	\$ -
ARGENPYMES S.G.R.	\$ 101.700.801.578	\$ 101.700.801.578	0%	\$ -
AVAL AR S.G.R.	\$ 4.099.442.540	\$ 4.099.442.540	0%	\$ -
AVAL FEDERAL S.G.R.	\$ 9.405.353.473	\$ 9.362.400.864	0%	\$ 42.952.609
AVAL FERTIL S.G.R.	\$ 12.216.105.553	\$ 12.216.105.553	0%	\$ -
AVAL GANADERO S.G.R.	\$ 5.602.665.843	\$ 5.602.665.843	0%	\$ -
AVAL RURAL S.G.R.	\$ 13.179.649.840	\$ 13.051.063.845	1%	\$ 128.585.995
AVALES DEL CENTRO S.G.R.	\$ 5.583.320.844	\$ 5.583.320.844	0%	\$ -
AVALUAR S.G.R.	\$ 4.927.784.214	\$ 4.927.784.214	0%	\$ -
CAMPO AVAL S.G.R.	\$ 5.136.170.870	\$ 5.136.170.870	0%	\$ 22.223.661
CARDINAL S.G.R.	\$ 10.830.360	\$ 10.830.360	0%	\$ -
CONAVAL S.G.R.	\$ 6.547.875.903	\$ 6.547.875.903	0%	\$ -
CONFEDERAR NEA S.G.R.	\$ 346.799.034	\$ 346.799.034	0%	\$ -
CONFIALES S.G.R.	\$ 439.591.079	\$ 439.591.079	0%	\$ -
CREAR S.G.R.	\$ 4.966.395.259	\$ 4.966.395.259	0%	\$ -
CRECER S.G.R.	\$ 14.357.782.161	\$ 14.357.782.161	0%	\$ -
CUYO AVAL S.G.R.	\$ 8.746.373.121	\$ 8.746.373.121	0%	\$ 10.852.731
DON MARIO S.G.R.	\$ 24.140.642.351	\$ 24.140.642.351	0%	\$ -
FID AVAL S.G.R.	\$ 3.791.155.244	\$ 3.791.155.244	0%	\$ 0
FIDEM S.G.R.	\$ 5.678.077.427	\$ 5.678.077.427	0%	\$ -
FINTECH S.G.R.	\$ 33.168.576.245	\$ 33.168.576.245	0%	\$ -
GARANTIAS BIND S.G.R.	\$ 31.948.815.969	\$ 31.909.199.375	0%	\$ 39.616.594
GARANTIZAR S.G.R.	\$ 190.998.469.757	\$ 188.814.521.304	1%	\$ 2.183.948.453
INNOVA S.G.R.	\$ 9.088.547.901	\$ 9.088.547.901	0%	\$ -
INTEGRAPYMES S.G.R.	\$ 6.905.592.835	\$ 6.905.592.835	0%	\$ -
INTERVALES S.G.R.	\$ 66.753.838	\$ 66.753.838	0%	\$ -
INTERGARANTIAS S.G.R.	\$ 407.753.266	\$ 407.753.266	0%	\$ -
MILLS S.G.R.	\$ 3.915.244.490	\$ 3.915.244.490	0%	\$ -
MOVIL S.G.R.	\$ 9.956.308.225	\$ 9.956.308.225	0%	\$ -
NEUQUEN PYMES S.G.R.	\$ 944.378.724	\$ 944.378.724	0%	\$ -
POTENCIAR S.G.R.	\$ 64.769.345.308	\$ 64.769.345.308	0%	\$ -
PROMOVER S.G.R.	\$ 2.165.841.950	\$ 2.165.841.950	0%	\$ -
PYME AVAL S.G.R.	\$ 2.605.003.309	\$ 2.605.003.309	0%	\$ -
RESILIENCIA S.G.R.	\$ 2.843.354.761	\$ 2.843.354.761	0%	\$ -
RIG AVALES S.G.R.	\$ 1.609.338.283	\$ 1.609.338.283	0%	\$ -
SOLIDUM S.G.R.	\$ 6.849.675.488	\$ 6.849.675.488	0%	\$ -
TREND S.G.R.	\$ 2.850.871.343	\$ 2.850.871.343	0%	\$ -
UNION S.G.R.	\$ 4.321.924.440	\$ 4.321.924.440	0%	\$ -
TOTAL	\$ 739.717.977.827	\$ 737.270.186.981	0%	\$ 2.447.790.846

Garantías vigentes: porcentaje de saldo por moneda



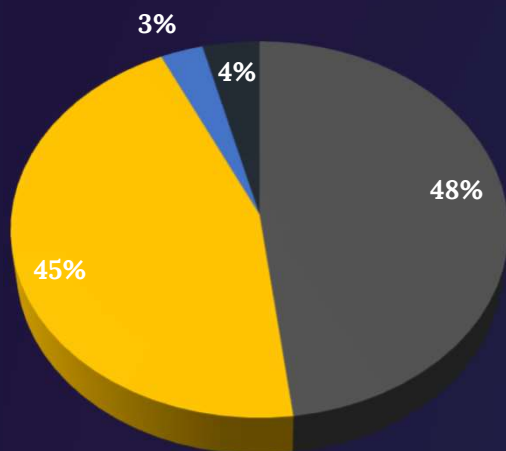
■ % DEL SALDO EN PESOS ■ % DEL SALDO EN DÓLARES

SGR	% DEL SALDO EN PESOS	% DEL SALDO EN DÓLARES
ACINDAR PYMES S.G.R.	80%	20%
AFB AVALES S.G.R.	86%	14%
AFFIDAVIT S.G.R.	96%	4%
AFIANZAR S.G.R.	22%	78%
AGROAVAL S.G.R.	35%	65%
ALFA PYME S.G.R.	49%	51%
ALIANZA S.G.R.	100%	0%
AMERICANA DE AVALES S.G.R.	70%	30%
ARGENPYMES S.G.R.	53%	47%
AVAL AR S.G.R.	33%	67%
AVAL FEDERAL S.G.R.	87%	13%
AVAL FERTIL S.G.R.	17%	83%
AVAL GANADERO S.G.R.	41%	59%
AVAL RURAL S.G.R.	51%	49%
AVALES DEL CENTRO S.G.R.	92%	8%
AVALUAR S.G.R.	60%	40%
CAMPO AVAL S.G.R.	92%	8%
CARDINAL S.G.R.	100%	0%
CONAVAL S.G.R.	65%	35%
CONFEDERAR NEA S.G.R.	100%	0%
CONFIABLES S.G.R.	100%	0%
CREAR S.G.R.	72%	28%
CRECER S.G.R.	79%	21%
CUYO AVAL S.G.R.	72%	28%
DON MARIO S.G.R.	18%	82%
FID AVAL S.G.R.	45%	55%
FIDEM S.G.R.	56%	44%
FINTECH S.G.R.	95%	5%
GARANTIAS BIND S.G.R.	60%	40%
GARANTIZAR S.G.R.	92%	8%
INNOVA S.G.R.	65%	35%
INTEGRA PYMES S.G.R.	75%	25%
INTERVALES S.G.R.	100%	0%
INTERGARANTIAS S.G.R.	100%	0%
MILLS S.G.R.	94%	6%
MOVIL S.G.R.	100%	0%
NEUQUEN PYMES S.G.R.	88%	12%
POTENCIAR S.G.R.	41%	59%
PROMOVER S.G.R.	41%	59%
PYME AVAL S.G.R.	27%	73%
RESILIENCIA S.G.R.	66%	34%
RIG AVALES S.G.R.	60%	40%
SOLIDUM S.G.R.	9%	91%
TREND S.G.R.	84%	16%
UNION S.G.R.	85%	15%
TOTAL	70%	30%

Garantías vigentes: por tipo de acreedor y por banco



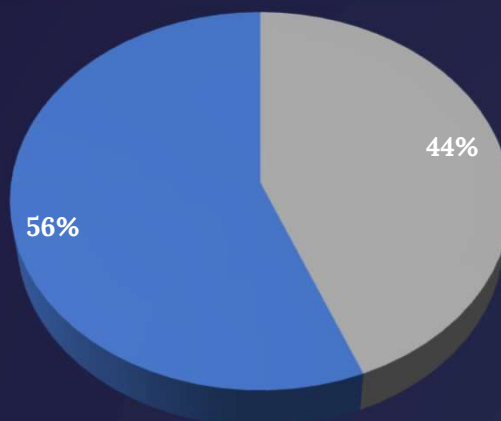
Tipo de Acreedor



- BANCARIAS
- MERCADO DE VALORES
- PÙBLICAS
- OTRAS



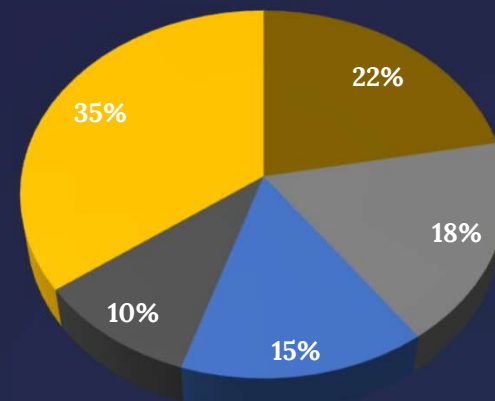
Por Banco



- PÙBLICO
- PRIVADO

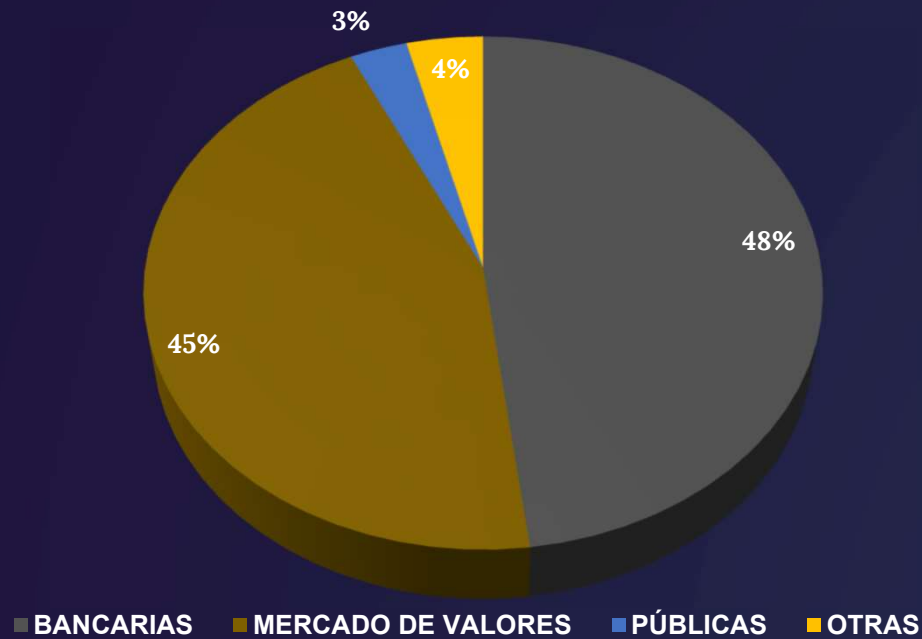


Distribución por Banco



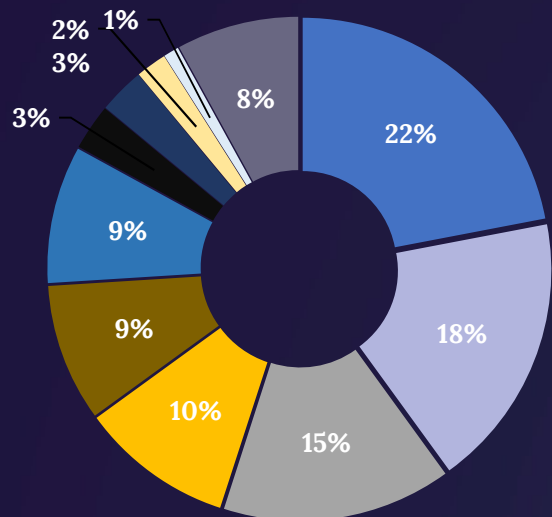
- BANCO DE LA NACIÓN ARGENTINA
- BANCO DE GALICIA Y BUENOS AIRES S.A.
- BANCO SANTANDER S.A.
- BANCO DE INVERSIÓN Y COMERCIO EXTERIOR S.A.
- RESTO

Garantías vigentes: por tipo de acreedor y SGR



S.G.R.	BANCARIAS	MERCADO DE VALORES	PÚBLICAS	OTRAS
ACINDAR PYMES S.G.R.	57%	38%	1%	4%
AFB AVALES S.G.R.	4%	85%	11%	0%
AFFIDAVIT S.G.R.	52%	44%	4%	1%
AFIANZAR S.G.R.	7%	86%	7%	0%
AGROAVAL S.G.R.	19%	78%	3%	0%
ALFA PYME S.G.R.	20%	79%	1%	0%
ALIANZA S.G.R.	100%	0%	0%	0%
AMERICANA DE AVALES S.G.R.	20%	79%	1%	1%
ARGENPYMES S.G.R.	29%	59%	4%	9%
AVAL AR S.G.R.	4%	93%	3%	0%
AVAL FEDERAL S.G.R.	45%	50%	3%	2%
AVAL FERTIL S.G.R.	5%	89%	1%	5%
AVAL GANADERO S.G.R.	22%	76%	2%	0%
AVAL RURAL S.G.R.	18%	78%	1%	3%
AVALES DEL CENTRO S.G.R.	31%	63%	6%	0%
AVALUAR S.G.R.	32%	58%	10%	1%
CAMPO AVAL S.G.R.	56%	42%	2%	0%
CARDINAL S.G.R.	96%	0%	4%	0%
CONAVAL S.G.R.	25%	47%	1%	27%
CONFEDERAR NEA S.G.R.	30%	1%	69%	0%
CONFIABLES S.G.R.	18%	5%	76%	1%
CREAR S.G.R.	0%	60%	4%	36%
CRECER S.G.R.	38%	59%	3%	0%
CUYO AVAL S.G.R.	55%	24%	18%	2%
DON MARIO S.G.R.	10%	89%	1%	0%
FID AVAL S.G.R.	9%	86%	6%	0%
FIDEM S.G.R.	22%	66%	3%	10%
FINTECH S.G.R.	91%	9%	0%	0%
GARANTIAS BIND S.G.R.	32%	66%	1%	1%
GARANTIZAR S.G.R.	78%	14%	4%	3%
INNOVA S.G.R.	36%	62%	2%	0%
INTEGRA PYMES S.G.R.	28%	66%	5%	0%
INTERVALES S.G.R.	4%	0%	96%	0%
INTERGARANTIAS S.G.R.	73%	7%	20%	0%
MILLS S.G.R.	53%	45%	0%	2%
MOVIL S.G.R.	67%	24%	3%	6%
NEUQUEN PYMES S.G.R.	47%	40%	13%	0%
POTENCIAR S.G.R.	23%	70%	0%	6%
PROMOVER S.G.R.	20%	78%	2%	0%
PYME AVAL S.G.R.	9%	82%	9%	0%
RESILIENCIA S.G.R.	48%	48%	2%	1%
RIG AVALES S.G.R.	14%	75%	12%	0%
SOLIDUM S.G.R.	1%	95%	3%	1%
TREND S.G.R.	21%	75%	5%	0%
UNION S.G.R.	65%	30%	4%	0%
TOTAL	48%	45%	3%	4%

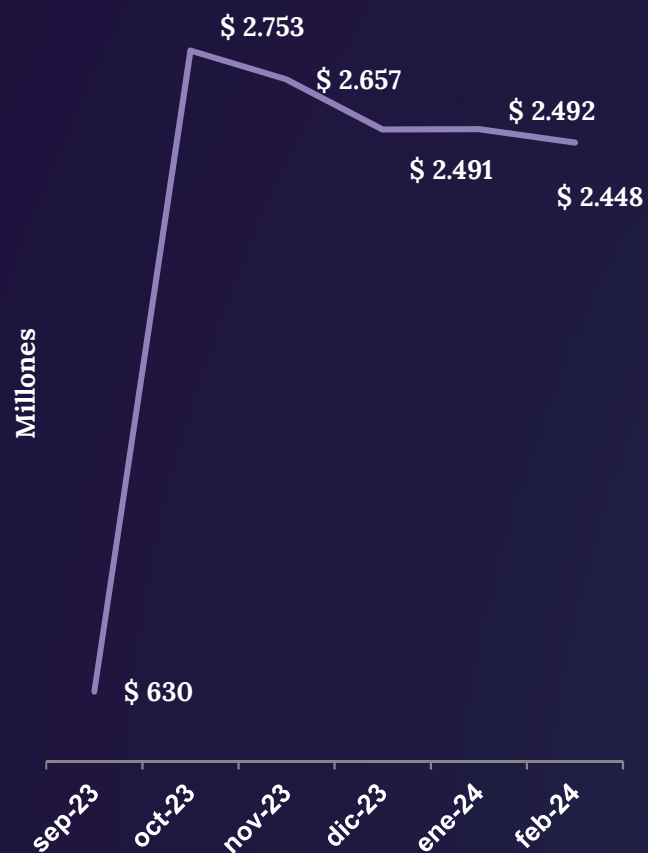
Garantías vigentes: por acreedor bancario



- BANCO DE LA NACIÓN ARGENTINA
- BANCO DE GALICIA Y BUENOS AIRES S.A.
- BANCO SANTANDER S.A.
- BANCO DE INVERSIÓN Y COMERCIO EXTERIOR S.A.
- BANCO DE LA CIUDAD DE BUENOS AIRES
- BANCO MACRO S.A.
- BANCO PATAGONIA S.A.
- HSBC BANK ARGENTINA S.A.
- BANCO SUPERVIELLE S.A.
- BBVA BANCO FRANCÉS S.A.
- RESTO

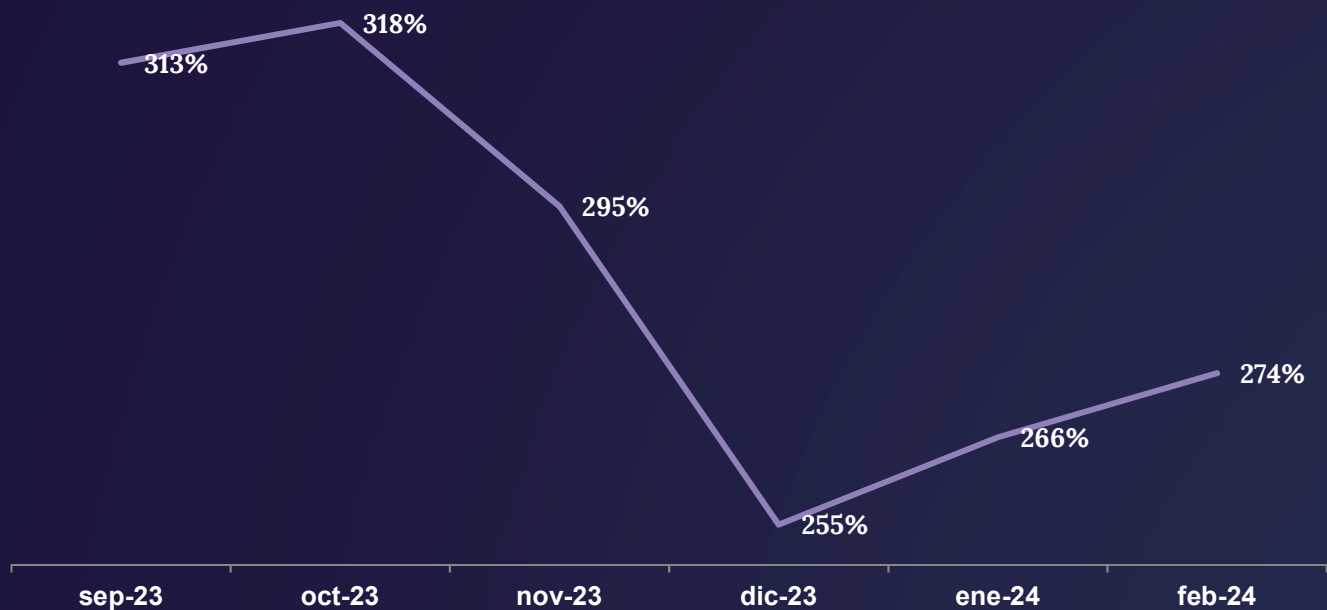
ACREEDORES BANCARIOS	SALDO BRUTO VIGENTE	APORTES VIGENTES EN EL FDR DE SGR	% DEL SALDO BRUTO
BANCO DE LA NACIÓN ARGENTINA	\$ 78.569.038.327,55	\$ 25.028.673.775,71	22%
BANCO DE GALICIA Y BUENOS AIRES S.A.	\$ 66.223.594.819,76	\$ 7.931.379.136,61	18%
BANCO SANTANDER S.A.	\$ 55.104.169.018,47	\$ 23.603.054.153,81	15%
BANCO DE INVERSIÓN Y COMERCIO EXTERIOR S.A.	\$ 35.748.643.403,45	\$ 800.548.300,57	10%
BANCO DE LA CIUDAD DE BUENOS AIRES	\$ 32.759.744.243,69	\$ 3.822.099.319,20	9%
BANCO MACRO S.A.	\$ 34.018.179.069,16	\$ 8.171.284.011,99	9%
BANCO PATAGONIA S.A.	\$ 9.154.845.702,08	\$ 2.000.000.000,00	3%
HSBC BANK ARGENTINA S.A.	\$ 9.444.440.828,15	\$ -	3%
BANCO SUPERVIELLE S.A.	\$ 5.423.351.051,56	\$ 667.116.000,01	2%
BANCO HIPOTECARIO S.A.	\$ 3.645.359.139,87	\$ -	1%
BBVA BANCO FRANCÉS S.A.	\$ 5.262.050.278,11	\$ -	1%
BANCO DE LA PROVINCIA DE CÓRDOBA S.A.	\$ 3.560.611.516,32	\$ 2.177.075.663,21	1%
BANCO DE LA PROVINCIA DE BUENOS AIRES	\$ 2.049.686.659,75	\$ -	1%
BANCO COMAFI S.A.	\$ 2.430.358.594,12	\$ 5.336.996.463,41	1%
BANCO DE LA PAMPA S.E.M.	\$ 2.127.423.515,22	\$ 920.148.935,75	1%
BANCO ITAÚ ARGENTINA S.A.	\$ 4.130.132.278,85	\$ -	1%
BANCO INDUSTRIAL S.A.	\$ 943.385.667,81	\$ 20.484.868.595,33	0%
ICBC S.A.	\$ 1.154.828.680,69	\$ 1.046.085.522,55	0%
BANCO PROVINCIA DEL NEUQUÉN S.A.	\$ 1.259.936.765,78	\$ -	0%
NUEVO BANCO DE SANTA FE S.A.	\$ 1.065.307.401,08	\$ -	0%
BANCO DE SAN JUAN S.A.	\$ 1.224.950.534,07	\$ -	0%
BANCO CREDICOOP COOPERATIVO LTDO.	\$ 854.678.294,82	\$ -	0%
BANCO DEL CHUBUT S.A.	\$ 522.384.620,59	\$ 489.354.906,61	0%
BANCO DEL SOL SA	\$ 385.501.891,21	\$ -	0%
BANCO DE CORRIENTES S.A.	\$ 364.065.228,94	\$ 135.000.000,00	0%
NUEVO BANCO DEL CHACO S.A.	\$ 254.003.763,41	\$ 307.232.944,96	0%
NUEVO BANCO DE LA RIOJA S.A.	\$ 256.057.663,29	\$ 277.889.820,10	0%
NUEVO BANCO DE ENTRE RÍOS S.A.	\$ 151.334.206,98	\$ 10.000.000,00	0%
BANCO CMF S.A.	\$ 66.969.696,91	\$ -	0%
BANCO MERIDIAN S.A.	\$ 160.018.000,00	\$ -	0%
CITIBANK S.A.	\$ 7.500.000,00	\$ -	0%
BANCO MUNICIPAL DE ROSARIO	\$ 7.383.621,38	\$ 732.133.488,50	0%
BANCO PROVINCIA DE TIERRA DEL FUEGO	\$ 1.924.923,64	\$ -	0%
BANCO DE COMERCIO S.A.	\$ -	\$ 2.299.999.998,65	0%
BANCO BICA S.A.	\$ 1.234.484,19	\$ -	0%
BANCO DE FORMOSA S.A.	\$ 833.333,42	\$ 300.000.000,00	0%
BANCO COINAG S.A.	\$ 13.632.908,86	\$ 285.978.980,87	0%
WILOBANK S.A.	\$ 20.583,99	\$ -	0%
TOTAL	\$ 358.347.580.717,17	\$ 106.826.920.017,84	100%

Garantías reafianzadas



S.G.R.	MONTO AUTORIZADO A REAFIANZAR POR FOGAR	SALDO VIGENTE REAFIANZADO	CANTIDAD DE GARANTÍAS VIGENTES REAFIANZADAS
ACINDAR PYMES S.G.R.	\$ 300.000.000	\$ 19.610.803	9
AFFIDAVIT S.G.R.	\$ 20.000.000	\$ -	0
AGROAVAL S.G.R.	\$ 20.000.000	\$ -	0
ARGENPYMES S.G.R.	\$ 20.000.000	\$ -	0
AVAL FEDERAL S.G.R.	\$ 380.000.000	\$ 42.952.609	30
AVAL FERTIL S.G.R.	\$ 80.000.000	\$ -	0
AVAL RURAL S.G.R.	\$ 900.000.000	\$ 128.585.995	242
AVALES DEL CENTRO S.G.R.	\$ 20.000.000	\$ -	0
AVALUAR S.G.R.	\$ 20.000.000	\$ -	0
CAMPO AVAL S.G.R.	\$ 40.000.000	\$ 22.223.661	13
CARDINAL S.G.R.	\$ 100.000.000	\$ -	0
CONFEDERAR NEA S.G.R.	\$ 20.000.000	\$ -	0
CRECER S.G.R.	\$ 220.000.000	\$ -	0
CUYO AVAL S.G.R.	\$ 270.000.000	\$ 10.852.731	26
GARANTIAS BIND S.G.R.	\$ 100.000.000	\$ 39.616.594	52
GARANTIZAR S.G.R.	\$ 6.400.000.000	\$ 2.183.948.453	1.768
INTEGRA PYMES S.G.R.	\$ 20.000.000	\$ -	0
INTERGARANTIAS S.G.R.	\$ 300.000.000	\$ -	0
MOVIL S.G.R.	\$ 900.000.000	\$ -	0
POTENCIAR S.G.R.	\$ 20.000.000	\$ -	0
PROMOVER S.G.R.	\$ 20.000.000	\$ -	0
PYME AVAL S.G.R.	\$ 100.000.000	\$ -	0
RESILIENCIA S.G.R.	\$ 20.000.000	\$ -	0
UNION S.G.R.	\$ 40.000.000	\$ -	0
TOTAL	\$ 10.330.000.000	\$ 2.447.790.846	2.140

Solvencia

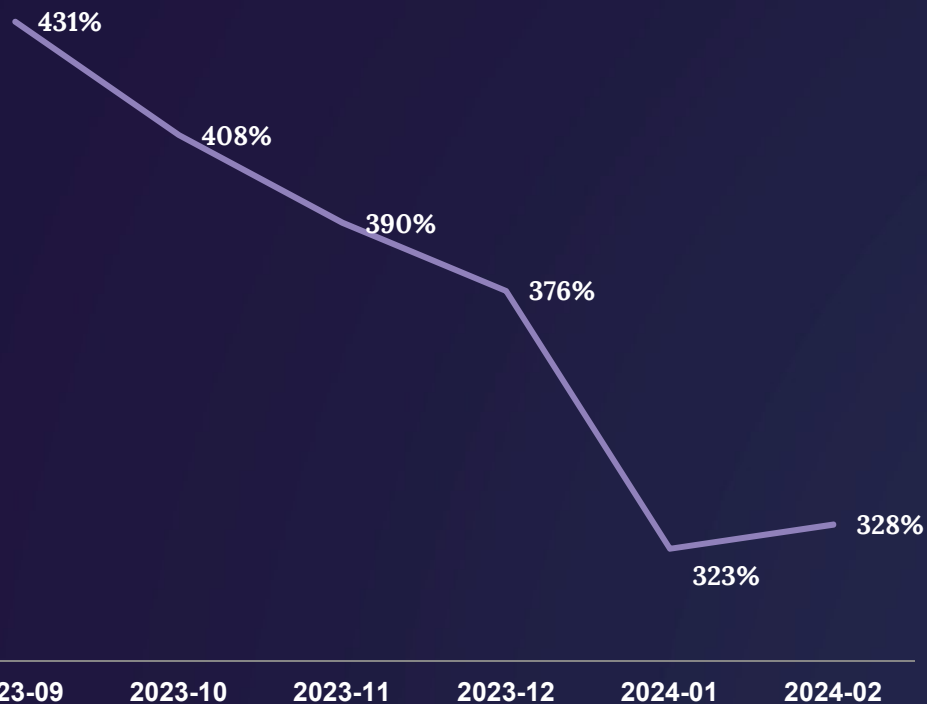


Variación mensual: 3%

Variación anual: 3%

S.G.R.	SOLVENCIA
ACINDAR PYMES S.G.R.	259%
AFB AVALES S.G.R.	77%
AFFIDAVIT S.G.R.	177%
AFIANZAR S.G.R.	132%
AGROAVAL S.G.R.	307%
ALFA PYME S.G.R.	197%
ALIANZA S.G.R.	283%
AMERICANA DE AVALES S.G.R.	138%
ARGENPYMES S.G.R.	324%
AVAL AR S.G.R.	176%
AVAL FEDERAL S.G.R.	267%
AVAL FERTIL S.G.R.	340%
AVAL GANADERO S.G.R.	236%
AVAL RURAL S.G.R.	276%
AVALES DEL CENTRO S.G.R.	240%
AVALUAR S.G.R.	220%
CAMPO AVAL S.G.R.	212%
CARDINAL S.G.R.	-
CONAVAL S.G.R.	283%
CONFEDERAR NEA S.G.R.	15%
CONFIABLES S.G.R.	220%
CREAR S.G.R.	295%
CRECER S.G.R.	236%
CUYO AVAL S.G.R.	247%
DON MARIO S.G.R.	EXCEDIDA
FID AVAL S.G.R.	189%
FIDEM S.G.R.	284%
FINTECH S.G.R.	306%
GARANTIAS BIND S.G.R.	312%
GARANTIZAR S.G.R.	290%
INNOVA S.G.R.	285%
INTEGRA PYMES S.G.R.	311%
INTERAVALES S.G.R.	-
INTERGARANTIAS S.G.R.	-
MILLS S.G.R.	275%
MOVIL S.G.R.	232%
NEUQUEN PYMES S.G.R.	66%
POTENCIAR S.G.R.	329%
PROMOVER S.G.R.	93%
PYME AVAL S.G.R.	169%
RESILIENCIA S.G.R.	143%
RIG AVALES S.G.R.	95%
SOLIDUM S.G.R.	298%
TREND S.G.R.	178%
UNION S.G.R.	186%
TOTAL	274%

Grado de Utilización del FDR (GDU)

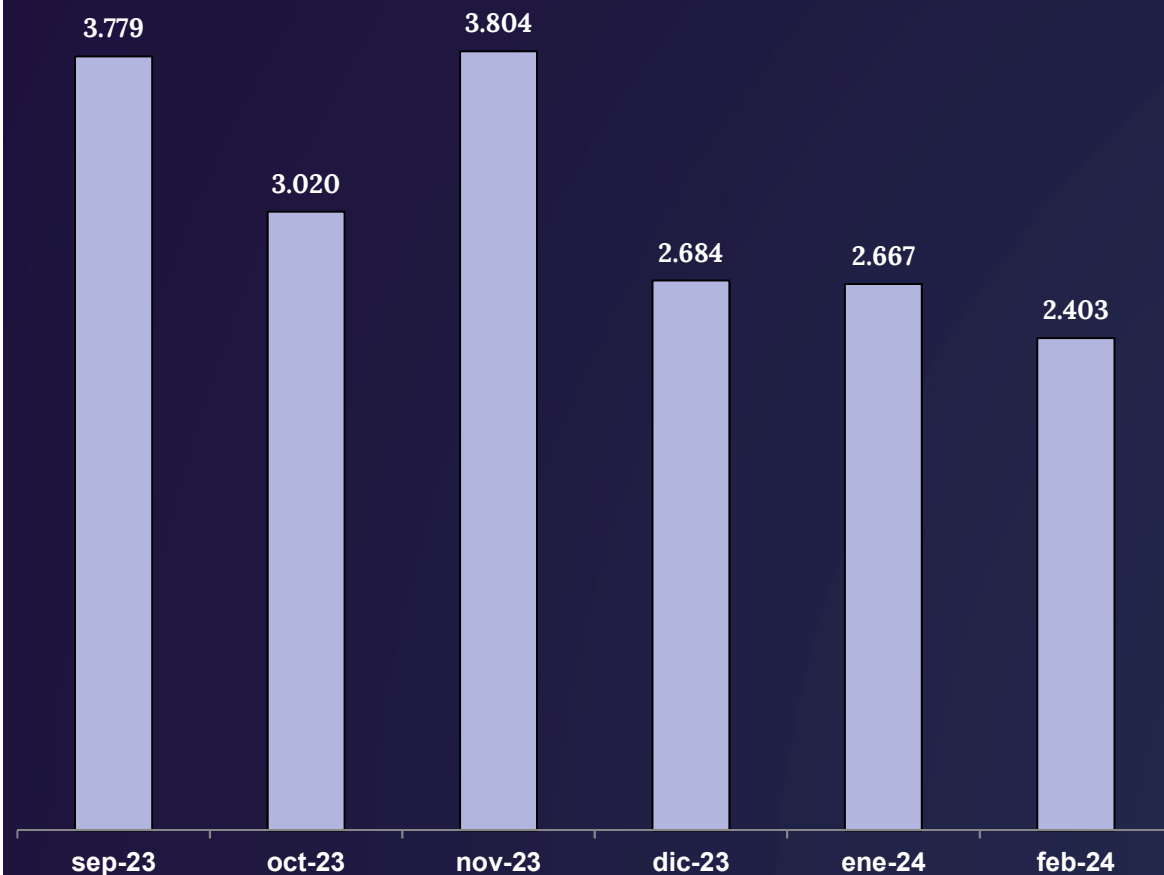


Variación mensual: 2%

Promedio semestral: 378%

S.G.R.	ÚLTIMO AÑO	ÚLTIMO SEMESTRE	ÚLTIMO TRIMESTRE	MES
ACINDAR PYMES S.G.R.	671%	569%	515%	469%
AFB AVALES S.G.R.	261%	203%	109%	71%
AFFIDAVIT S.G.R.	369%	304%	245%	237%
AFIANZAR S.G.R.	301%	268%	197%	166%
AGROAVAL S.G.R.	451%	347%	422%	449%
ALFA PYME S.G.R.	286%	224%	239%	239%
ALIANZA S.G.R.	237%	187%	187%	254%
AMERICANA DE AVALES S.G.R.	259%	143%	146%	165%
ARGENPYMES S.G.R.	570%	527%	510%	492%
AVAL AR S.G.R.	381%	338%	228%	238%
AVAL FEDERAL S.G.R.	440%	390%	334%	312%
AVAL FERTIL S.G.R.	570%	576%	576%	552%
AVAL GANADERO S.G.R.	470%	500%	498%	387%
AVAL RURAL S.G.R.	411%	403%	414%	401%
AVALES DEL CENTRO S.G.R.	453%	391%	340%	294%
AVALUAR S.G.R.	551%	480%	434%	378%
CAMPO AVAL S.G.R.	450%	373%	360%	365%
CARDINAL S.G.R.	6%	5%	5%	4%
CONAVAL S.G.R.	381%	346%	316%	275%
CONFEDERAR NEA S.G.R.	497%	392%	188%	111%
CONFIABLES S.G.R.	474%	546%	599%	628%
CREAR S.G.R.	222%	196%	192%	207%
CRECER S.G.R.	498%	423%	366%	344%
CUYO AVAL S.G.R.	720%	648%	551%	484%
DON MARIO S.G.R.	768%	847%	1034%	1046%
FID AVAL S.G.R.	341%	241%	261%	270%
FIDEM S.G.R.	469%	417%	417%	419%
FINTECH S.G.R.	356%	312%	242%	297%
GARANTIAS BIND S.G.R.	518%	478%	464%	462%
GARANTIZAR S.G.R.	747%	691%	584%	532%
INNOVA S.G.R.	488%	438%	422%	399%
INTEGRA PYMES S.G.R.	504%	441%	404%	420%
INTERAVALS S.G.R.	48%	47%	46%	45%
INTERGARANTIAS S.G.R.	98%	84%	76%	72%
MILLS S.G.R.	494%	409%	357%	323%
MOVIL S.G.R.	523%	473%	390%	370%
NEUQUEN PYMES S.G.R.	446%	336%	214%	127%
POTENCIAR S.G.R.	559%	596%	585%	548%
PROMOVER S.G.R.	213%	202%	172%	124%
PYME AVAL S.G.R.	219%	239%	237%	196%
RESILIENCIA S.G.R.	610%	538%	401%	303%
RIG AVALES S.G.R.	231%	202%	158%	137%
SOLIDUM S.G.R.	580%	545%	594%	582%
TREND S.G.R.	239%	158%	145%	168%
UNION S.G.R.	641%	557%	429%	379%
TOTAL	423%	378%	347%	328%

MiPyMEs asistidas



S.G.R.	PYMES ASISTIDAS 2023 YTD	PYMES ASISTIDAS 2024 YTD	PYMES ASISTIDAS ÚLTIMO AÑO	NUEVAS PYMES ASISTIDAS ÚLTIMO AÑO
ACINDAR PYMES S.G.R.	443	500	5.094	1.152
AFB AVALES S.G.R.	16	91	207	50
AFFIDAVIT S.G.R.	40	69	208	40
AFIANZAR S.G.R.	30	52	290	72
AGROAVAL S.G.R.	83	24	236	68
ALFA PYME S.G.R.	50	21	131	5
ALIANZA S.G.R.	48	31	487	185
AMERICANA DE AVALES S.G.R.	5	37	186	16
ARGENPYMES S.G.R.	524	423	4.755	2.742
AVALAR S.G.R.	25	76	220	61
AVAL FEDERAL S.G.R.	72	115	483	93
AVAL FERTIL S.G.R.	49	23	262	50
AVAL GANADERO S.G.R.	23	12	298	97
AVAL RURAL S.G.R.	64	135	850	160
AVALES DEL CENTRO S.G.R.	82	138	364	86
AVALUAR S.G.R.	66	78	337	76
CAMPO AVAL S.G.R.	65	76	328	53
CARDINAL S.G.R.	0	0	0	0
CONAVAL S.G.R.	36	179	348	87
CONFEDERAR NEA S.G.R.	42	24	173	79
CONFIALES S.G.R.	29	35	180	79
CREAR S.G.R.	40	296	475	110
CRECER S.G.R.	158	204	721	135
CUYO AVAL S.G.R.	43	56	339	127
DON MARIO S.G.R.	130	4	348	69
FID AVAL S.G.R.	41	50	252	66
FIDEM S.G.R.	57	60	281	62
FINTECH S.G.R.	142	998	2.403	1.307
GARANTIAS BIND S.G.R.	206	264	1.554	519
GARANTIZAR S.G.R.	1.093	1.086	8.429	4.507
INNOVA S.G.R.	101	94	375	93
INTEGRA PYMES S.G.R.	103	130	357	75
INTERVALES S.G.R.	1	0	10	0
INTERGARANTIAS S.G.R.	1	0	10	0
MILLS S.G.R.	74	110	266	48
MOVIL S.G.R.	141	168	551	172
NEUQUEN PYMES S.G.R.	70	32	162	50
POTENCIAR S.G.R.	444	266	2.630	883
PROMOVER S.G.R.	28	32	154	49
PYME AVAL S.G.R.	81	32	222	63
RESILIENCIA S.G.R.	41	51	189	59
RIG AVALES S.G.R.	53	66	217	73
SOLIDUM S.G.R.	26	29	277	86
TREND S.G.R.	42	69	187	32
UNION S.G.R.	60	74	292	80
TOTAL (*)	3.484	4.306	24.014	12.115

(*) Los montos totales contienen MiPyMEs del Sistema de SGR sin repetir.

MiPyMEs con garantías vigentes



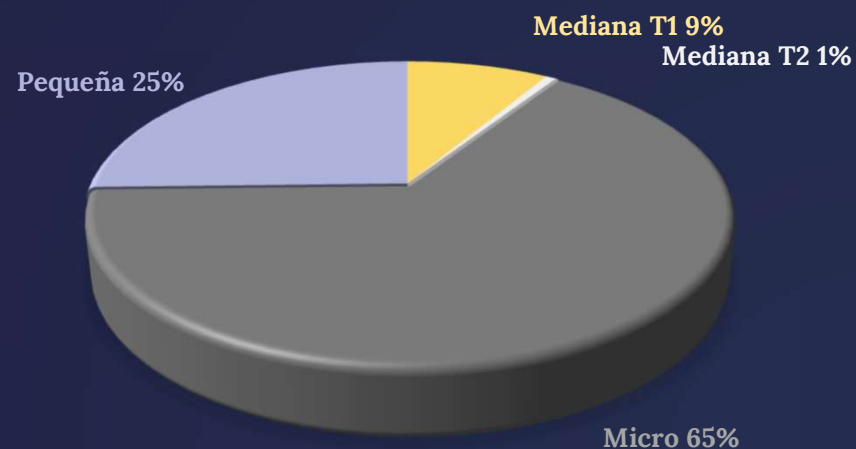
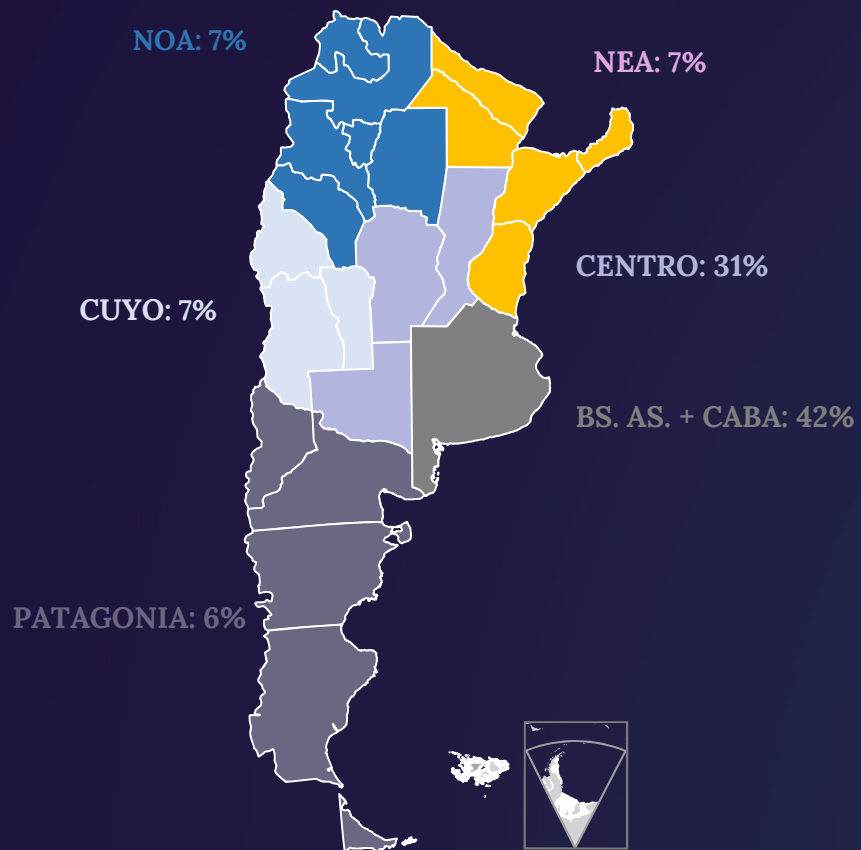
Variación mensual: 0%

Variación interanual: 12%

S.G.R.	PYMES CON GARANTÍAS VIGENTES	CANTIDAD DE GARANTÍAS VIGENTES
ACINDAR PYMES S.G.R.	5.984	10.782
AFB AVALES S.G.R.	213	550
AFFIDAVIT S.G.R.	349	757
AFIANZAR S.G.R.	402	553
AGROAVAL S.G.R.	392	492
ALFA PYME S.G.R.	213	403
ALIANZA S.G.R.	410	420
AMERICANA DE AVALES S.G.R.	212	409
ARGENPYMES S.G.R.	3.759	7.147
AVAL AR S.G.R.	310	769
AVAL FEDERAL S.G.R.	628	1.611
AVAL FERTIL S.G.R.	429	894
AVAL GANADERO S.G.R.	338	577
AVAL RURAL S.G.R.	805	1.557
AVALES DEL CENTRO S.G.R.	449	1.618
AVALUAR S.G.R.	536	1.008
CAMPO AVAL S.G.R.	475	850
CARDINAL S.G.R.	10	10
CONAVAL S.G.R.	285	476
CONFEDERAR NEA S.G.R.	367	460
CONFIABLES S.G.R.	414	544
CREAR S.G.R.	633	910
CRECER S.G.R.	784	1.836
CUYO AVAL S.G.R.	709	1.316
DON MARIO S.G.R.	521	1.130
FID AVAL S.G.R.	367	682
FIDEM S.G.R.	447	951
FINTECH S.G.R.	2.352	2.747
GARANTIAS BIND S.G.R.	1.702	3.006
GARANTIZAR S.G.R.	19.177	29.855
INNOVA S.G.R.	496	1.310
INTEGRA PYMES S.G.R.	567	1.225
INTERAVALES S.G.R.	155	199
INTERGARANTIAS S.G.R.	240	310
MILLS S.G.R.	240	697
MOVIL S.G.R.	776	1.587
NEUQUEN PYMES S.G.R.	388	646
POTENCIAR S.G.R.	1.603	3.613
PROMOVER S.G.R.	110	195
PYME AVAL S.G.R.	482	614
RESILIENCIA S.G.R.	303	581
RIG AVALES S.G.R.	352	720
SOLIDUM S.G.R.	373	542
TREND S.G.R.	285	723
UNION S.G.R.	474	829
TOTAL (*)	32.502	88.111

(*) Los montos totales contienen MiPyMEs del Sistema de SGR sin repetir.

MiPyMEs con garantías vigentes: distribución por región, tramo y sector



Información adicional



Audidores Externos



Inscripción como Preferidas A



Calificaciones de Riesgo

S.G.R.	AUDITORES	PREFERIDAS A	EVALUADORA LATINOAMERICANA		FIX SCR		UNTREF (ACR UP)	MOODY'S	Pratings	
			Cor to	Largo	Cor to	Largo			Cor to	Largo
ACINDAR PYMES S.G.R.	Crowe	Preferidas A			A2	A				
AFB AVALES S.G.R.	Cdro Sebastian P. Massun	Preferidas A					A-			
AFFIDAVIT S.G.R.	Crowe	Preferidas A					A-	A+.ar/ EST		
AFIANZAR S.G.R.	Claudio Feced	Preferidas A	A+	A+				A.ar/ EST		
AGROAVAL S.G.R.	KPMG	Preferidas A			A1+	AA				
ALFA PYME S.G.R.	PICCARDO & CIA	Preferidas A	AA-	A+	A1	A+				
ALIANZA S.G.R.	Bértora y Asoc. S.R.L.	Preferidas A	A1	A						
AMERICANA DE AVALES S.G.R.	PICCARDO & CIA	Preferidas A	A+	A+	A1	A+				
ARGENPYMES S.G.R.	Crowe	Preferidas A						AA+.ar/ EST		
AVAL AR S.G.R.	IGLESIAS Y ESCOBAR SRL	Preferidas A	A+	A+				A.ar/ EST		
AVAL FEDERAL S.G.R.	RSM AR SRL	Preferidas A			A-	A2				
AVAL FERTIL S.G.R.	Crowe	Preferidas A						A+.ar/ EST		
AVAL GANADERO S.G.R.	PICCARDO & CIA	Preferidas A	AA-	A+	A1	A+				
AVAL RURAL S.G.R.	Bértora y Asoc. S.R.L.	Preferidas A						AA.ar/ EST		
AVALES DEL CENTRO S.G.R.	CR. Daniel Alejandro Altamirano	Preferidas A	AA-	A+	A2	BBB+				
AVALUAR S.G.R.	Maghini Verónica Andrea	Preferidas A	A+	A						
CAMPO AVAL S.G.R.	Alaluf y Asociados	Preferidas A			A1	A+				
CARDINAL S.G.R.	CR. Daniel Alejandro Altamirano	Preferidas A								
CONAVAL S.G.R.	Estudio Piccardo & Cia	Preferidas A						A.ar/ EST		
CONFEDERAR NEA S.G.R.	Lisicki, Litvin y asociados	Preferidas A					A-			
CONFIABLES S.G.R.	Dr. Silvia Travella	Preferidas A					A			
CREAR S.G.R.	Daniel Montiel e Ismael Gonzalez	Preferidas A	A	A			-	A-.ar/ EST		
CRECER S.G.R.	Marcelo H. Navone	Preferidas A			A2	A-				
CUYO AVAL S.G.R.	Dr. Eduardo Ferro	Preferidas A			A2	A-				
DON MARIO S.G.R.	Pistrelli, Henry Martín & Asoc.	Preferidas A			A1+	AA				
FID AVAL S.G.R.	Dr. Carlos Alberto Vinci	Preferidas A							A1	A
FIDEM S.G.R.	Cr. Juan Pablo Barriola	Preferidas A	AA-	A+						
FINTECH S.G.R.	Lisicki, Litvin y asociados	Preferidas A			A1+	AA				
GARANTIAS BIND S.G.R.	Pistrelli Henry y Asociados SRL	Preferidas A			A1	AA-				
GARANTIZAR S.G.R.	BDO	Preferidas A			A1+	AA	AAA			
INNOVA S.G.R.	Cr. Juan Pablo Barriola	Preferidas A	AA-	A+						
INTEGRA PYMES S.G.R.	Bértora y Asoc. S.R.L.	Preferidas A	-	-	A2	BBB+				
INTERAVALES S.G.R.	Iglesias y Escobar S.R.L.	Preferidas A	D	D						
INTERGARANTIAS S.G.R.	Jose Luis Serpa	Preferidas A								
MILLS S.G.R.	Martínez de Ota & Asociados	Preferidas A			A3	BBB	AA-			
MOVIL S.G.R.	Bourgeat Cardinale Quintian & Asociados	Preferidas A	AA-	A+				A+.ar/ EST		
NEUQUEN PYMES S.G.R.	Bértora y Asoc. S.R.L.	Preferidas A	A+	A				BBB+.ar/ EST		
POTENCIAR S.G.R.	Estudio Piccardo & Cia	Preferidas A	AA+	AA				AA+.ar/ EST		
PROMOVER S.G.R.	Estudio Piccardo & Cia	Preferidas A						A-.ar/ EST		
PYME AVAL S.G.R.	Claudio Feced Abal	Preferidas A						BBB.ar/ POS		
RESILIENCIA S.G.R.	Bértora y Asoc. S.R.L.	Preferidas A					AA-			
RIG AVALES S.G.R.	Bértora y Asoc. S.R.L.	Preferidas A	A+	A+						
SOLIDUM S.G.R.	Felcaro, Roldán Y Asociados	Preferidas A			A2	A				
TREND S.G.R.	La Vista Casal S.A.	Preferidas A	AA-	A+						
UNION S.G.R.	Bértora y Asoc. S.R.L.	Preferidas A	AA-	A+						

Resumen del sistema

- Analizando los datos del total sistema, se observa como los **Fondos de Riesgo computable, disponible y a valor de mercado**, se **incrementaron** respectivamente en un **161%, 166% y 214%** comparándolo con igual mes del año anterior.
- El **monto total de la mora** del sistema **aumentó un 40%** en términos interanuales, registrándose una variación de la cantidad de MiPyMEs en mora del **-2%** respecto del año anterior.
- El **monto acumulado de los avales otorgados** para el año en curso ascendió a más de **\$183 mil millones**, lo que representa un **crecimiento del 238%** respecto del mismo período del año anterior. En este sentido, analizando el tipo de avales emitidos, los **cheques de pago diferido (55%) y los préstamos bancarios (31%) resultan ser las principales operaciones garantizadas**.
- La **cantidad de MiPyMEs asistidas** por todo el Sistema de SGR en el transcurso del año aumentó un **24%** respecto del mismo período del año anterior. Por otro lado, **la cantidad de MiPyMEs asistidas en los últimos 12 (doce) meses** ascendió a **24.014**, de las cuales el **50% (12.115)** son **nuevas MiPyMEs**.
- El **saldo neto de las garantías vigentes** tuvo una **suba del 175% respecto del año anterior**, con un **incremento del 12%** en la **cantidad de MiPyMEs con garantías vigentes**, siendo las **bancarias** y las vinculadas con el **mercado de valores** las garantías vigentes que han registrado la mayor participación, con un **48% y 45%**, lo cual equivale a una variación interanual del **-11% y 18%**, respectivamente.
- El **grado de solvencia** para el total del sistema tuvo una variación interanual del **3%** y una variación respecto del **último mes del 3%**.
- Conforme el Artículo N° 24, Inciso 2.3, de la normativa vigente, aquellas **SGR** que se encuentran **excedidas en Solvencia no podrán otorgar nuevos avales** hasta no regularizar sus índices de Solvencia. Asimismo, no podrán efectuarse **retiros de aportes**, según punto 2.2 del mismo artículo.

Contactos comerciales

S.G.R.	CONTACTO COMERCIAL	TELÉFONO	WEB
ACINDAR PYMES S.G.R.	comunicacion@acindarpymes.com.ar	(011) 4121-2200	www.acindarpymes.com.ar
AFB AVALES S.G.R.	gerencia@vinculossg.com.ar	(1) 3596-4745 (3447) 418874	www.vinculossg.com.ar
AFFIDAVIT S.G.R.	affidavit.sgr@affidavit-sgr.com.ar	(011) 7079-7676	www.affidavit-sgr.com.ar
AFIANZAR S.G.R.	sa@afianzarsgr.com.ar / ma@afianzarsgr.com.ar	(011) 5218-4897/ 8/ 9	
AGROAVAL S.G.R.	agroaval@agd.com.ar	(011) 4310-1800	www.agd.com.ar/es/agroaval-sgr
ALFA PYME SGR	sgr@alfapyme.com.ar	(3413) 40-2359 15-2256-7541	
ALIANZA S.G.R.	creditos@alianzasgr.com.ar	(011) 5263-5747	www.alianzasgr.com.ar
AMERICANA DE AVALES S.G.R.	sgr@amav.com.ar	15-2256-7541	
ARGENPYMES S.G.R.	argenpymes@argenpymes.com.ar	(011) 6091-6000	www.argenpymes.com.ar
ARGENTINA CIUDAD S.G.R.			
AVALAR S.G.R.	info@avalar.com.ar	(011) 4733-3303	avalar.sgr.com.ar
AVAL FEDERAL S.G.R.	info@avalfederal.com.ar	(011) 7078-5200	www.avalfederal.com.ar
AVAL FERTIL S.G.R.	info@avalfertilsgr.com.ar	02273-446000	www.avalfertil.com.ar
AVAL GANADERO S.G.R.	ca@avalganaderosgr.com	(011) 15-2256-7541	
AVAL RURAL S.G.R.	info@avalrural.com.ar	(011) 4468-8291	www.avalrural.com.ar
AVALES DEL CENTRO S.G.R.	sgr@avalesdelcentro.comadministracion@avalesdelcentro.com	(0351) 422-4230 (210/ 211)	https://www.bolsacba.com.ar/sgr
AVALUAR S.G.R.	avaluar@avaluar.com.ar	(011) 5256-0088/ 9	www.avaluar.com.ar
CAMPO AVAL S.G.R.	foelani@camposaval.com	(011) 4479-0896	www.camposaval.com
CARDINAL S.G.R.	info@sgrcardinal.com.ar	(011) 5235-1667	www.sgrcardinal.com.ar
CONAVAL S.G.R.	info@conaval.com.ar	(011) 4311-4025	www.conaval.com.ar
CONFEDERAR NEA S.G.R.	info@confederarneasgr.com.ar	(0379) 442-4702 ó 442-4603	www.conesgr.com
CONFIALES S.G.R.	confiales@gla.com.ar	(011) 4858-7900	
CREAR S.G.R.	rszykula@hotmail.com	(011) 4001-3195	
CRECER S.G.R.	info@crecer.sgr.com.ar	(011) 4010-5700	www.crecesgr.com.ar
CUYO AVAL S.G.R.	info@cuyoaval.com.ar	(0261) 425-8707/58-2000 (261) 247-4561	www.cuyoaval.com.ar
DON MARIO S.G.R.	info@donmariosgr.com.ar	(011) 5230-2800	
EVOLUCION S.G.R.	apicco@evolucion.sgr.com.ar	11-5511-0090	
FIDEM S.G.R.	hectorchino@fidem.sgr.com	(0351) 253-0352	www.fidem-sgr.com
FID AVAL S.G.R.	agranado@fidaval.com.ar	(011) 4028-0224	www.fidaval.com.ar
FINTECH S.G.R.	comercial@fintechsg.com.ar	(011) 5466-2920	www.fintechsg.com.ar
GARANTIAS BIND S.G.R.	info@bindgarantias.com.ar	(011) 4329-2322	www.garantias.bind.com.ar
GARANTIZAR S.G.R.	info@garantizar.com.ar	(011) 0800-222-4272	www.garantizar.com.ar
INNOVA S.G.R.	info@innovasgr.com	(011) 5833-7421, (011) 5561-4261	www.innovasgr.com
INTEGRA PYMES S.G.R.	comercial@integrapymes.com.ar	(011) 5272-1960/ 61/ 62	www.integrapiymes.com.ar
INTERAVALS S.G.R.	info@interavales.com.ar	(011) 4328-7187	
INTERGARANTIAS S.G.R.	esteban@intergarantias.com.ar	(011) 4394-4333	www.intergarantias.com.ar
MILLS S.G.R.	oliano@millscapitalgroup.com	(011) 3220-3660	www.millsgr.com
MOVIL S.G.R.	administracion@movilsg.com.ar	(011) 3988-3983	movilsg.com.ar
NEUQUEN PYMES S.G.R.	dientes@neuquenpymes.com.ar	(299) 409-2129	www.neuquenpymes.com.ar
PATAGONIA S.G.R.			
POTENCIAR S.G.R.	info@potenciar.sgr.com.ar	(011) 0800-220-POTE (7683)	www.potenciar.sgr.com.ar
PROMOVER S.G.R.	valentina.agole@promoversgr.com.arbruno.colombessi@promoversgr.com.ar	(011) 1554-6647/6	
PYME AVAL S.G.R.	garantias@pymeaval.com	(011) 5236-2500/ 2499	www.pymeaval.com
RESILIENCIA S.G.R.	comercial@resilienciasgr.com.ar	(02395) 45-1815	www.resilienciasgr.com.ar
RIG AVALES S.G.R.	info@rigavales.com	(011) 4850-3400	tuaval.com.ar
SEGURO AVAL S.G.R.			
SOLIDUM S.G.R.	info@solidum@alz-agro.com.ar	(0341) 530-0803	www.solidum.com.ar
TREND S.G.R.	garantias@trendsg.com.ar	(011) 5032-0770	www.trendsg.com.ar
UNION S.G.R.	union@unionsgr.com.ar	(011) 4328-9505	www.unionsgr.com.ar

Muchas gracias



**Ministerio
de Economía**
República Argentina

**Secretaría de la Pequeña y
Mediana Empresa, Emprendedores
y Economía del Conocimiento**

