

# Informe Sistema de Sociedades de Garantía Recíproca

**ENERO 2024**



**Ministerio  
de Economía**  
República Argentina

Secretaría de la Pequeña y  
Mediana Empresa, Emprendedores  
y Economía del Conocimiento

Dirección del Régimen de  
Sociedades de Garantía Recíproca

## Índice

---

Resolución N° 21/2021 y modificatorias.....	3
FONDOS DE RIESGO: autorizado, computable, valor de mercado y disponible.....	4
Inversiones.....	5
Mora.....	6
Distribución Mora: tipo de garantía.....	7
Distribución Mora: antigüedad.....	8
Garantías Otorgadas: 2023 YTD vs. 2024 YTD.....	9
Garantías Otorgadas 2024 YTD: por tipo.....	10
Garantías vigentes.....	11
Garantías vigentes: porcentaje de saldo por moneda.....	12
Garantías vigentes: por tipo de acreedor y por banco.....	13
Garantías vigentes: por tipo de acreedor y SGR.....	14
Garantías vigentes: por acreedor bancario.....	15
Garantías reafianzadas.....	16
Solvencia.....	17
Grado de Utilización del FDR (GDU).....	18
MiPyMEs asistidas.....	19
MiPyMEs con garantías vigentes.....	20
MiPyMEs con garantías vigentes: distribución por región, tramo y sector.....	21
Información adicional.....	22
Resumen del sistema.....	23
Contactos comerciales.....	24

## Resolución N° 21/2021 y modificatorias



### MODIFICACIONES NORMATIVAS

#### Se destacan las siguientes modificaciones:

- **Disposición N.º 430/2023:** Se imponen multas económicas y se decide revocar la autorización para funcionar como “Sociedad de Garantía Recíproca” a la Sociedad “CARDINAL S.G.R.
- **Disposición N.º 316/2023:** Se extienden las restricciones de inversiones en moneda extranjera hasta el día 31 de marzo de 2024.
- **Disposición N.º 177/2023:** Se suspenden los procedimientos tendientes a otorgar nuevas autorizaciones a funcionar hasta el día 29 de febrero de 2024.



### AUTORIZACIONES A FUNCIONAR

#### Se encuentran autorizadas a funcionar un total de:

- **48 SGR.** Se han incorporado 4 SGR nuevas: ARGENTINA CIUDAD S.G.R., PATAGONIA S.G.R., EVOLUCIÓN S.G.R. y SEGURO AVAL S.G.R, de las cuales dos aún no presentan datos a informar a Enero 2024.
- **2 FAE.** (Fondos de Afectación Específica)

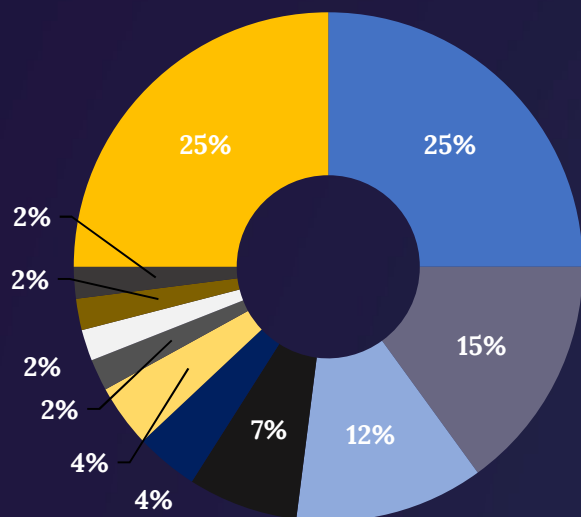


### MARCO NORMATIVO

#### SGR se rigen por:

- **Ley 24.467** y sus modificatorias.
- **Decreto N° 699-2018.**
- **Resolución N° 21/2021** y modificatorias.

## FONDOS DE RIESGO: autorizado, computable, valor de mercado y disponible



- GARANTIZAR S.G.R.
- ACINDAR PYMES S.G.R.
- ARGENPYMES S.G.R.
- POTENCIAR S.G.R.
- FINTECH S.G.R.
- GARANTIAS BIND S.G.R.
- CRECER S.G.R.
- AVAL RURAL S.G.R.
- MOVIL S.G.R.
- DON MARIO S.G.R.
- OTRAS

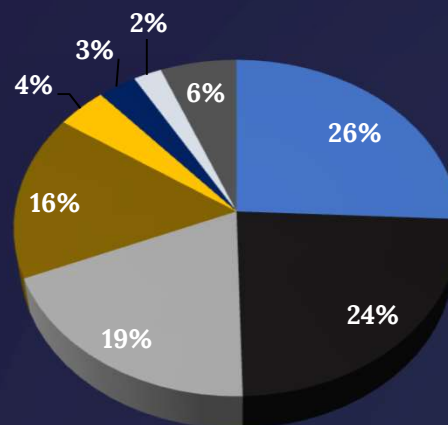
El FDR Computable incluye los aportes realizados por la propia SGR, introducidos en el Artículo N° 17 de la Resolución vigente. En ningún caso los aportes al FDR podrán superar el monto máximo oportunamente autorizado por la Autoridad de Aplicación, con excepción de los de titularidad de la SGR que incrementen el mismo, conforme surge del Artículo N° 16 de la Resolución vigente.

S.G.R.	AUTORIZADO	COMPUTABLE	VALOR DE MERCADO	DISPONIBLE
ACINDAR PYMES S.G.R.	\$ 40.162.188.065	\$ 40.246.114.946	\$ 65.206.055.518	\$ 39.942.223.825
AFB AVALES S.G.R.	\$ 2.330.000.000	\$ 1.883.214.651	\$ 2.030.598.812	\$ 1.883.214.651
AFFIDAVIT S.G.R.	\$ 2.330.000.000	\$ 2.306.729.096	\$ 3.553.878.338	\$ 2.286.964.954
AFIANZAR S.G.R.	\$ 2.330.000.000	\$ 2.276.012.306	\$ 2.985.279.924	\$ 2.276.012.306
AGROAVAL S.G.R.	\$ 3.375.000.000	\$ 2.250.000.000	\$ 10.810.219.239	\$ 2.249.893.803
ALFA PYME S.G.R.	\$ 2.330.000.000	\$ 2.323.244.697	\$ 3.768.376.828	\$ 2.285.056.143
ALIANZA S.G.R.	\$ 2.330.000.000	\$ 2.330.000.000	\$ 3.844.021.994	\$ 2.318.258.999
AMERICANA DE AVALES S.G.R.	\$ 2.330.000.000	\$ 2.330.000.007	\$ 3.647.109.807	\$ 2.329.982.320
ARGENPYMES S.G.R.	\$ 32.030.041.119	\$ 32.030.041.119	\$ 54.028.358.638	\$ 31.522.265.874
ARGENTINA CIUDAD S.G.R.	\$ 2.330.000.000	\$ 700.000.000	\$ 808.873.070	\$ 700.000.000
AVAL AR S.G.R.	\$ 2.330.000.000	\$ 2.330.472.408	\$ 3.628.910.797	\$ 2.321.496.560
AVAL FEDERAL S.G.R.	\$ 3.596.239.181	\$ 3.591.105.453	\$ 4.403.436.879	\$ 3.505.004.175
AVAL FERTIL S.G.R.	\$ 4.891.000.000	\$ 3.666.379.431	\$ 6.391.208.550	\$ 3.665.842.194
AVAL GANADERO S.G.R.	\$ 2.380.559.199	\$ 2.378.881.322	\$ 3.402.515.710	\$ 2.374.593.914
AVAL RURAL S.G.R.	\$ 4.495.981.997	\$ 4.757.201.478	\$ 8.633.955.076	\$ 4.733.037.761
AVALES DEL CENTRO S.G.R.	\$ 2.330.000.000	\$ 2.330.000.000	\$ 3.931.926.134	\$ 2.322.968.091
AVALUAR S.G.R.	\$ 2.330.000.000	\$ 2.329.192.213	\$ 2.735.440.394	\$ 2.239.979.137
CAMPO AVAL S.G.R.	\$ 2.411.045.000	\$ 2.444.885.170	\$ 5.566.646.556	\$ 2.421.425.569
CARDINAL S.G.R.	\$ 550.000.000	\$ 203.549.290	\$ -	\$ 102.137.046
CONAVAL S.G.R.	\$ 2.330.000.000	\$ 2.330.000.001	\$ 3.075.071.169	\$ 2.310.224.020
CONFEDERAR NEA S.G.R.	\$ 2.330.000.000	\$ 921.095.045	\$ 1.219.669.513	\$ 917.697.395
CONFIABLES S.G.R.	\$ 2.330.000.000	\$ 200.000.000	\$ 896.410.526	\$ 199.886.404
CREAR S.G.R.	\$ 2.330.000.000	\$ 1.684.318.245	\$ 2.715.318.127	\$ 1.680.475.170
CRECER S.G.R.	\$ 6.205.902.000	\$ 6.202.052.000	\$ 11.377.687.557	\$ 6.073.368.946
CUYO AVAL S.G.R.	\$ 3.600.000.000	\$ 3.600.000.000	\$ 5.479.367.063	\$ 3.566.495.868
DON MARIO S.G.R.	\$ 4.273.000.000	\$ 4.272.999.645	\$ 15.206.360.820	\$ 4.240.395.846
EVOLUCION S.G.R.	\$ 2.330.000.000	\$ -	\$ -	\$ -
FID AVAL S.G.R.	\$ 2.330.000.000	\$ 2.036.388.951	\$ 142.124.642.818	\$ 2.013.353.397
FIDEM S.G.R.	\$ 2.330.000.000	\$ 2.003.326.262	\$ 3.432.995.112	\$ 1.997.916.133
FINTECH S.G.R.	\$ 10.897.140.021	\$ 10.908.039.524	\$ 16.822.524.468	\$ 10.809.635.077
GARANTIAS BIND S.G.R.	\$ 10.347.024.336	\$ 10.347.000.000	\$ 32.445.092.573	\$ 10.240.114.202
GARANTIZAR S.G.R.	\$ 62.433.929.613	\$ 68.155.705.003	\$ 109.593.471.434	\$ 65.638.418.576
INNOVA S.G.R.	\$ 3.215.818.280	\$ 3.197.098.844	\$ 5.864.399.309	\$ 3.185.277.499
INTEGRA PYMES S.G.R.	\$ 2.330.000.000	\$ 2.330.000.000	\$ 4.090.998.523	\$ 2.218.883.582
INTERAVALES S.G.R.	\$ 550.000.000	\$ 550.000.000	\$ 198.703.300	\$ -
INTERGARANTIAS S.G.R.	\$ 1.800.000.000	\$ 1.800.000.001	\$ 4.677.238.563	\$ 1.005.635.619
MILLS S.G.R.	\$ 2.330.000.000	\$ 1.491.149.472	\$ 1.671.278.945	\$ 1.424.281.560
MOVIL S.G.R.	\$ 4.328.089.000	\$ 4.328.088.999	\$ 7.422.409.834	\$ 4.285.472.961
NEUQUEN PYMES S.G.R.	\$ 2.330.000.000	\$ 1.437.756.992	\$ 1.814.242.906	\$ 1.425.197.016
PATAGONIA S.G.R.	\$ 2.330.000.000	\$ 360.000.000	\$ 402.484.012	\$ 360.000.000
POTENCIAR S.G.R.	\$ 19.880.104.520	\$ 19.955.177.031	\$ 33.543.644.505	\$ 19.775.705.874
PROMOVER S.G.R.	\$ 2.330.000.000	\$ 2.080.000.003	\$ 2.732.239.081	\$ 2.080.000.003
PYME AVAL S.G.R.	\$ 2.330.000.000	\$ 2.312.288.823	\$ 3.820.340.333	\$ 1.632.942.426
RESILIENCIA S.G.R.	\$ 2.330.000.000	\$ 2.008.071.314	\$ 2.496.199.272	\$ 1.996.358.995
RIG AVALES S.G.R.	\$ 2.330.000.000	\$ 1.713.155.033	\$ 2.078.512.675	\$ 1.702.330.148
SEGURO AVAL S.G.R.	\$ 2.330.000.000	\$ -	\$ -	\$ -
SOLIDUM S.G.R.	\$ 2.330.000.000	\$ 2.300.000.000	\$ 4.448.126.502	\$ 2.291.546.232
TREND S.G.R.	\$ 2.330.000.000	\$ 1.619.000.000	\$ 3.627.809.293	\$ 1.604.518.003
UNION S.G.R.	\$ 2.330.000.000	\$ 2.329.999.999	\$ 3.698.125.325	\$ 2.322.592.890
<b>TOTAL</b>	<b>\$ 288.993.062.331</b>	<b>\$ 275.179.734.776</b>	<b>\$ 616.342.175.824</b>	<b>\$ 268.479.081.163</b>

(\*) Disposición N° 430/2023: Se imponen multas económicas y se decide revocar la autorización para funcionar como "Sociedad de Garantía Recíproca" a la Sociedad "CARDINAL S.G.R."

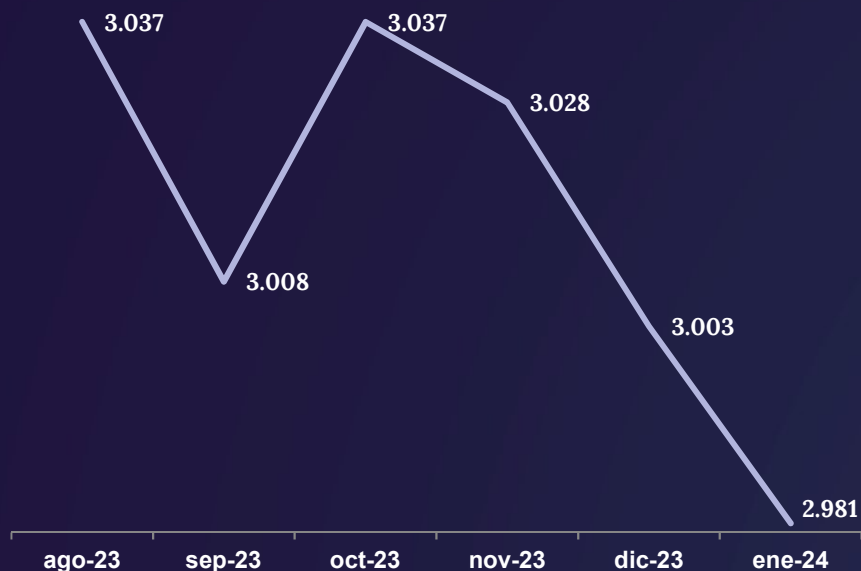
## Inversiones

- Operaciones de crédito público de las que resulte deudora la SECRETARÍA DE HACIENDA del MINISTERIO DE HACIENDA o el "BCRA"
  - Obligaciones negociables, debentures y otros títulos valores representativos de deuda, simples o convertibles, garantizados o no, autorizados a la oferta pública por la "CNV"
  - Cuotapartes de fondos comunes de inversión
- Valores negociables emitidos por las provincias, municipalidades, la Ciudad Autónoma de Buenos Aires
  - Cuotapartes de Fondos comunes de inversión PyME autorizados por la "CNV", cheques de pago diferido avalados, pagarés avalados emitidos para su negociación en Mercados de Valores
  - Depósitos a plazo fijo autorizados por el BCRA en pesos o moneda extranjera, a tasa fija o retribución variable y/o ajustables por UVA/UVI
- Títulos valores emitidos por Sociedades y/o Estados extranjeros u organismos internacionales
  - Otras inversiones



S.G.R.	DÓLARES	PESOS	UVA
ACINDAR PYMES S.G.R.	55%	45%	0%
AFB AVALES S.G.R.	43%	57%	0%
AFFIDAVIT S.G.R.	86%	14%	0%
AFIANZAR S.G.R.	0%	100%	0%
AGROAVAL S.G.R.	77%	23%	0%
ALFA PYME S.G.R.	71%	29%	0%
ALIANZA S.G.R.	96%	4%	0%
AMERICANA DE AVALES S.G.R.	86%	14%	0%
ARGENPYMES S.G.R.	72%	28%	0%
ARGENTINA CIUDAD S.G.R.	28%	72%	0%
AVAL AR S.G.R.	78%	22%	0%
AVAL FEDERAL S.G.R.	75%	25%	0%
AVAL FERTIL S.G.R.	61%	39%	0%
AVAL GANADERO S.G.R.	71%	29%	0%
AVAL RURAL S.G.R.	72%	28%	0%
AVALES DEL CENTRO S.G.R.	80%	20%	0%
AVALUAR S.G.R.	79%	21%	0%
CAMPO AVAL S.G.R.	96%	4%	0%
CARDINAL S.G.R.	0%	0%	0%
CONAVAL S.G.R.	36%	64%	0%
CONFEDERAR NEA S.G.R.	40%	60%	0%
CONFIABLES S.G.R.	50%	50%	0%
CREAR S.G.R.	0%	100%	0%
CRECER S.G.R.	47%	53%	0%
CUYO AVAL S.G.R.	64%	35%	1%
DON MARIO S.G.R.	75%	25%	0%
EVOLUCION S.G.R.	0%	0%	0%
FID AVAL S.G.R.	87%	13%	0%
FIDEM S.G.R.	57%	43%	0%
FINTECH S.G.R.	88%	12%	0%
GARANTIAS BIND S.G.R.	23%	77%	0%
GARANTIZAR S.G.R.	38%	53%	10%
INNOVA S.G.R.	64%	36%	0%
INTEGRA PYMES S.G.R.	54%	46%	0%
INTERAVALS S.G.R.	99%	1%	0%
INTERGARANTIAS S.G.R.	53%	47%	0%
MILLS S.G.R.	84%	16%	0%
MOVIL S.G.R.	89%	11%	0%
NEUQUEN PYMES S.G.R.	82%	18%	0%
PATAGONIA S.G.R.	29%	71%	0%
POTENCIAR S.G.R.	60%	25%	16%
PROMOVER S.G.R.	74%	26%	0%
PYME AVAL S.G.R.	71%	29%	0%
RESILIENCIA S.G.R.	77%	23%	0%
RIG AVALES S.G.R.	47%	53%	0%
SEGURO AVAL S.G.R.	0%	0%	0%
SOLIDUM S.G.R.	35%	64%	0%
TREND S.G.R.	87%	13%	0%
UNION S.G.R.	64%	36%	0%
TOTAL	46%	53%	1%

## Distribución Mora: tipo de garantía



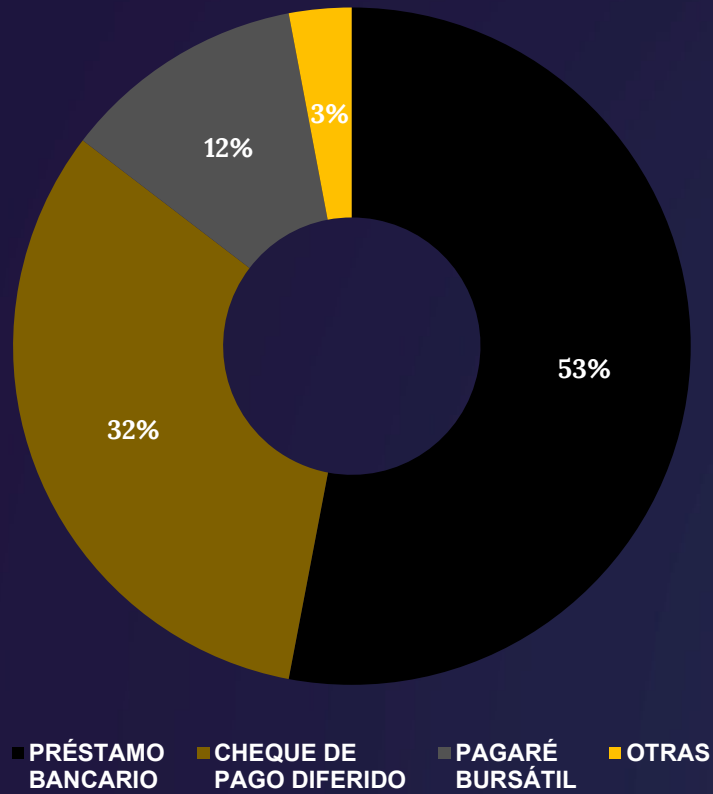
- La **deuda proporcional** es el pasivo que se le asigna al socio protector (emitiendo un certificado de crédito) a la hora de retirar su aporte del FDR, según lo establecido en el artículo 28 de la Resolución 21/2021 y sus modificatorias.
- El “% MORA” se calcula como el cociente entre el monto total de la Mora dividido el total del Saldo Bruto de las Garantías Vigentes.

S.G.R.	MORA	CANTIDAD DE GARANTÍAS EN MORA	MORA SIN DEUDA PROPORCIONAL	CANTIDAD DE PYMES EN MORA (*)	% MORA
ACINDAR PYMES S.G.R.	\$ 1.146.617.395	1.300	\$ 303.891.121	193	1%
AFB AVALES S.G.R.	\$ -	0	\$ -	0	0%
AFFIDAVIT S.G.R.	\$ 27.617.686	11	\$ 19.764.143	3	1%
AFIANZAR S.G.R.	\$ -	0	\$ -	0	0%
AGROAVAL S.G.R.	\$ 3.679.020	3	\$ 106.197	3	0%
ALFA PYME S.G.R.	\$ 41.683.053	4	\$ 38.188.554	4	1%
ALIANZA S.G.R.	\$ 12.242.797	25	\$ 11.741.001	6	0%
AMERICANA DE AVALES S.G.R.	\$ 17.686	1	\$ 17.686	1	0%
ARGENPYMES S.G.R.	\$ 781.219.399	585	\$ 507.775.244	209	1%
AVAL AR S.G.R.	\$ 25.827.270	47	\$ 8.975.852	5	1%
AVAL FEDERAL S.G.R.	\$ 130.704.929	20	\$ 86.101.278	11	2%
AVAL FERTIL S.G.R.	\$ 20.810.843	27	\$ 537.237	5	0%
AVAL GANADERO S.G.R.	\$ 5.000.000	1	\$ 4.287.407	1	0%
AVAL RURAL S.G.R.	\$ 39.810.183	63	\$ 24.163.717	11	0%
AVALES DEL CENTRO S.G.R.	\$ 30.550.503	117	\$ 7.031.909	20	1%
AVALUAR S.G.R.	\$ 130.978.588	112	\$ 89.213.076	19	3%
CAMPO AVAL S.G.R.	\$ 26.057.298	12	\$ 23.459.601	6	1%
CARDINAL S.G.R.	\$ 112.701.221	222	\$ 101.412.244	16	> 100%
CONAVAL S.G.R.	\$ 28.438.427	7	\$ 19.775.980	3	1%
CONFEDERAR NEA S.G.R.	\$ 30.019.843	114	\$ 3.397.650	9	9%
CONFIABLES S.G.R.	\$ 1.080.045	3	\$ 113.596	3	0%
CREAR S.G.R.	\$ 4.058.213	3	\$ 3.843.075	3	0%
CRECER S.G.R.	\$ 149.893.840	80	\$ 128.683.054	24	1%
CUYO AVAL S.G.R.	\$ 92.749.023	170	\$ 33.504.136	16	1%
DON MARIO S.G.R.	\$ 71.315.811	23	\$ 32.603.800	9	0%
FID AVAL S.G.R.	\$ 41.697.776	41	\$ 23.035.554	5	1%
FIDEM S.G.R.	\$ 7.235.876	5	\$ 5.410.129	4	0%
FINTECH S.G.R.	\$ 108.442.943	42	\$ 98.404.447	31	0%
GARANTIAS BIND S.G.R.	\$ 153.054.426	73	\$ 106.885.798	40	0%
GARANTIZAR S.G.R.	\$ 5.364.615.840	5.463	\$ 2.517.286.377	2.526	3%
INNOVA S.G.R.	\$ 13.732.197	7	\$ 11.821.345	5	0%
INTEGRA PYMES S.G.R.	\$ 153.754.491	75	\$ 111.116.419	19	2%
INTERAVALES S.G.R.	\$ 599.105.352	389	\$ 599.105.352	43	> 100%
INTERGARANTIAS S.G.R.	\$ 794.364.382	650	\$ 794.364.382	31	> 100%
MILLS S.G.R.	\$ 80.945.169	35	\$ 66.867.912	7	2%
MOVIL S.G.R.	\$ 50.252.159	61	\$ 42.616.039	17	1%
NEUQUEN PYMES S.G.R.	\$ 15.081.415	17	\$ 12.559.976	6	2%
POTENCIAR S.G.R.	\$ 203.668.845	93	\$ 179.471.157	16	0%
PROMOVER S.G.R.	\$ 140.055	1	\$ 0	1	0%
PYME AVAL S.G.R.	\$ 1.216.548.631	688	\$ 679.346.389	49	42%
RESILIENCIA S.G.R.	\$ 16.445.861	19	\$ 11.712.319	9	1%
RIG AVALES S.G.R.	\$ 12.272.597	15	\$ 10.824.885	2	1%
SOLIDUM S.G.R.	\$ 16.024.591	42	\$ 8.453.768	5	0%
TREND S.G.R.	\$ 15.439.618	4	\$ 14.481.997	4	1%
UNION S.G.R.	\$ 8.195.763	3	\$ 7.407.109	3	0%
<b>TOTAL</b>	<b>\$ 11.784.091.059</b>	<b>10.673</b>	<b>\$ 6.749.758.914</b>	<b>2.981</b>	<b>2%</b>

(\*) Para el caso de las Sociedades “INTERAVALES S.G.R.” e “INTERGARANTIAS S.G.R.” existen avales en mora que no han sido afrontados por ambas SGR.

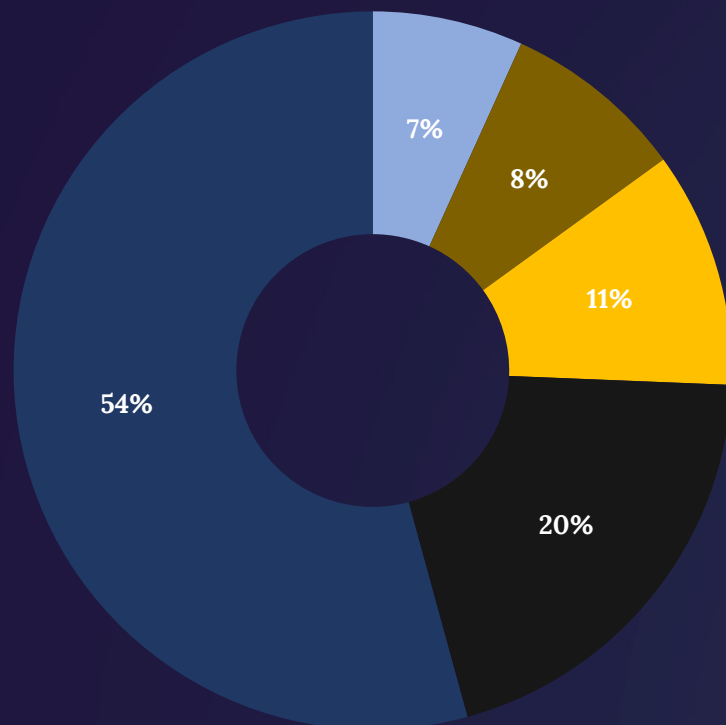
(\*) El monto total contiene MIPyMEs en mora del Sistema de SGR sin repetir.

## Distribución Mora: tipo de garantía



S.G.R.	PRÉSTAMO BANCARIO	CHEQUE DE PAGO DIFERIDO	PAGARÉ BURSÁTIL	OTRAS
ACINDAR PYMES S.G.R.	66%	25%	7%	3%
AFB AVALES S.G.R.	0%	0%	0%	0%
AFFIDAVIT S.G.R.	24%	76%	0%	0%
AFIANZAR S.G.R.	0%	0%	0%	0%
AGROVAL S.G.R.	40%	57%	0%	3%
ALFA PYME S.G.R.	59%	41%	0%	0%
ALIANZA S.G.R.	15%	85%	0%	0%
AMERICANA DE AVALES S.G.R.	0%	0%	0%	100%
ARGENPYMES S.G.R.	30%	36%	35%	0%
AVAL AR S.G.R.	0%	83%	17%	0%
AVAL FEDERAL S.G.R.	96%	4%	0%	0%
AVAL FERTIL S.G.R.	6%	47%	47%	1%
AVAL GANADERO S.G.R.	0%	100%	0%	0%
AVAL RURAL S.G.R.	41%	54%	0%	5%
AVALES DEL CENTRO S.G.R.	36%	64%	0%	0%
AVALUAR S.G.R.	5%	37%	58%	0%
CAMPO AVAL S.G.R.	87%	13%	0%	0%
CARDINAL S.G.R.	0%	51%	43%	5%
CONAVAL S.G.R.	0%	14%	86%	0%
CONFEDERAR NEA S.G.R.	49%	51%	0%	0%
CONFIABLES S.G.R.	89%	0%	0%	11%
CREAR S.G.R.	0%	0%	0%	0%
CRECER S.G.R.	5%	50%	46%	0%
CUYO AVAL S.G.R.	56%	26%	17%	2%
DON MARIO S.G.R.	15%	36%	48%	0%
FID AVAL S.G.R.	0%	89%	0%	11%
FIDEM S.G.R.	85%	14%	0%	1%
FINTECH S.G.R.	91%	9%	0%	0%
GARANTIAS BIND S.G.R.	72%	10%	6%	13%
GARANTIZAR S.G.R.	85%	10%	2%	3%
INNOVA S.G.R.	75%	24%	0%	1%
INTEGRA PYMES S.G.R.	5%	41%	54%	0%
INTERVALES S.G.R.	0%	92%	8%	0%
INTERGARANTIAS S.G.R.	1%	84%	14%	1%
MILLS S.G.R.	9%	91%	0%	0%
MOVIL S.G.R.	29%	71%	0%	0%
NEUQUEN PYMES S.G.R.	50%	50%	0%	1%
POTENCIAR S.G.R.	26%	59%	15%	0%
PROMOVER S.G.R.	100%	0%	0%	0%
PYME AVAL S.G.R.	3%	58%	28%	11%
RESILIENCIA S.G.R.	85%	15%	0%	0%
RIG AVALES S.G.R.	0%	99%	0%	1%
SOLIDUM S.G.R.	0%	83%	17%	0%
TREND S.G.R.	45%	0%	54%	1%
UNION S.G.R.	99%	0%	0%	1%
TOTAL	53%	32%	12%	3%

## Distribución Mora: antigüedad



- Menor a 30 días
- Menor a 90 días
- Menor a 180 días
- Menor a 365 días
- Mayor a 365 días

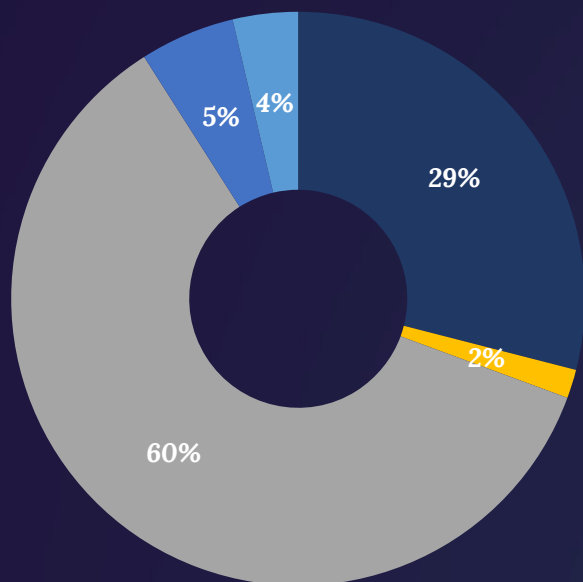
S.G.R.	Menor a 30 días	Menor a 90 días	Menor a 180 días	Menor a 365 días	Mayor a 365 días
ACINDAR PYMES S.G.R.	1%	6%	6%	10%	78%
AFB AVALES S.G.R.	0%	0%	0%	0%	0%
AFFIDAVIT S.G.R.	0%	21%	3%	76%	0%
AFIANZAR S.G.R.	0%	0%	0%	0%	0%
AGROAVAL S.G.R.	0%	1%	0%	2%	97%
ALFA PYME S.G.R.	1%	42%	27%	4%	25%
ALIANZA S.G.R.	0%	58%	22%	15%	4%
AMERICANA DE AVALES S.G.R.	21%	60%	19%	0%	0%
ARGENPYMES S.G.R.	8%	18%	18%	26%	30%
AVAL AR S.G.R.	0%	1%	17%	19%	64%
AVAL FEDERAL S.G.R.	2%	22%	22%	26%	29%
AVAL FERTIL S.G.R.	0%	0%	1%	1%	98%
AVAL GANADERO S.G.R.	0%	0%	100%	0%	0%
AVAL RURAL S.G.R.	4%	27%	10%	36%	24%
AVALES DEL CENTRO S.G.R.	2%	7%	13%	8%	70%
AVALUAR S.G.R.	0%	0%	26%	63%	11%
CAMPO AVAL S.G.R.	7%	34%	46%	4%	9%
CARDINAL S.G.R.	0%	0%	0%	0%	100%
CONAVAL S.G.R.	0%	0%	14%	86%	0%
CONFEDERAR NEA S.G.R.	0%	0%	20%	19%	60%
CONFIABLES S.G.R.	1%	2%	3%	4%	89%
CREAR S.G.R.	0%	0%	62%	38%	0%
CRECER S.G.R.	44%	4%	9%	33%	10%
CUYO AVAL S.G.R.	5%	8%	9%	20%	58%
DON MARIO S.G.R.	8%	24%	48%	21%	0%
FID AVAL S.G.R.	3%	17%	22%	58%	0%
FIDEM S.G.R.	8%	17%	23%	51%	0%
FINTECH S.G.R.	11%	22%	45%	19%	3%
GARANTIAS BIND S.G.R.	30%	9%	17%	21%	23%
GARANTIZAR S.G.R.	9%	10%	11%	17%	53%
INNOVA S.G.R.	25%	28%	39%	8%	0%
INTEGRA PYMES S.G.R.	4%	1%	48%	41%	6%
INTERAVALS S.G.R.	0%	0%	0%	100%	0%
INTERGARANTIAS S.G.R.	0%	0%	0%	0%	100%
MILLS S.G.R.	0%	40%	29%	31%	0%
MOVIL S.G.R.	6%	11%	18%	59%	7%
NEUQUEN PYMES S.G.R.	3%	10%	49%	26%	12%
POTENCIAR S.G.R.	43%	7%	9%	3%	38%
PROMOVER S.G.R.	0%	0%	0%	0%	100%
PYME AVAL S.G.R.	0%	0%	1%	10%	89%
RESILIENCIA S.G.R.	30%	32%	21%	6%	10%
RIG AVALES S.G.R.	0%	0%	76%	24%	0%
SOLIDUM S.G.R.	0%	37%	0%	0%	63%
TREND S.G.R.	8%	18%	73%	0%	0%
UNION S.G.R.	0%	71%	7%	22%	0%
<b>TOTAL</b>	<b>7%</b>	<b>8%</b>	<b>11%</b>	<b>20%</b>	<b>54%</b>



## Garantías Otorgadas: 2023 YTD vs. 2024 YTD

S.G.R.	GARANTÍAS OTORGADAS 2023 YTD		GARANTÍAS OTORGADAS 2024 YTD		MES	
	MONTO	CANTIDAD	MONTO	CANTIDAD	MONTO ENERO	CANTIDAD ENERO
ACINDAR PYMES S.G.R.	\$ 3.199.796.377	696	\$ 11.440.941.200	1.352	\$ 11.440.941.200	1.352
AFB AVALES S.G.R.	\$ 6.000.000	4	\$ 462.866.139	240	\$ 462.866.139	240
AFFIDAVIT S.G.R.	\$ 243.133.073	118	\$ 704.883.523	113	\$ 704.883.523	113
AFIANZAR S.G.R.	\$ 42.601.687	50	\$ 391.094.035	89	\$ 391.094.035	89
AGROAVAL S.G.R.	\$ 637.733.652	52	\$ 131.203.403	17	\$ 131.203.403	17
ALFA PYME S.G.R.	\$ 404.380.085	88	\$ 400.681.964	35	\$ 400.681.964	35
ALIANZA S.G.R.	\$ 70.815.611	172	\$ 830.380.000	26	\$ 830.380.000	26
AMERICANA DE AVALES S.G.R.	\$ 6.500.000	1	\$ 781.586.972	104	\$ 781.586.972	104
ARGENPYMES S.G.R.	\$ 4.500.301.887	1.460	\$ 9.484.016.648	1.453	\$ 9.484.016.648	1.453
AVAL AR S.G.R.	\$ 131.228.848	77	\$ 975.031.448	256	\$ 975.031.448	256
AVAL FEDERAL S.G.R.	\$ 282.507.618	152	\$ 1.671.314.138	324	\$ 1.671.314.138	324
AVAL FERTIL S.G.R.	\$ 330.232.134	81	\$ 827.186.196	101	\$ 827.186.196	101
AVAL GANADERO S.G.R.	\$ 73.307.118	17	\$ 377.905	2	\$ 377.905	2
AVAL RURAL S.G.R.	\$ 327.476.949	141	\$ 1.819.002.700	243	\$ 1.819.002.700	243
AVALES DEL CENTRO S.G.R.	\$ 401.848.630	308	\$ 1.914.855.582	572	\$ 1.914.855.582	572
AVALUAR S.G.R.	\$ 180.192.426	159	\$ 988.298.386	294	\$ 988.298.386	294
CAMPO AVAL S.G.R.	\$ 267.415.211	125	\$ 910.178.187	136	\$ 910.178.187	136
CARDINAL S.G.R.	\$ -	0	\$ -	0	\$ -	0
CONAVAL S.G.R.	\$ 210.869.965	76	\$ 770.486.481	95	\$ 770.486.481	95
CONFEDERAR NEA S.G.R.	\$ 46.419.005	48	\$ 29.309.428	18	\$ 29.309.428	18
CONFIABLES S.G.R.	\$ 14.910.005	29	\$ 55.195.740	40	\$ 55.195.740	40
CREAR S.G.R.	\$ 43.565.381	44	\$ 1.869.268.521	276	\$ 1.869.268.521	276
CRECER S.G.R.	\$ 927.827.498	452	\$ 3.638.714.928	553	\$ 3.638.714.928	553
CUYO AVAL S.G.R.	\$ 144.235.147	74	\$ 397.525.841	99	\$ 397.525.841	99
DON MARIO S.G.R.	\$ 435.505.285	72	\$ 3.681.459	4	\$ 3.681.459	4
FID AVAL S.G.R.	\$ 200.478.463	55	\$ 361.910.382	126	\$ 361.910.382	126
FIDEM S.G.R.	\$ 163.416.886	69	\$ 579.660.160	161	\$ 579.660.160	161
FINTECH S.G.R.	\$ 121.711.151	25	\$ 16.292.050.114	788	\$ 16.292.050.114	788
GARANTIAS BIND S.G.R.	\$ 1.520.461.699	456	\$ 3.956.819.344	571	\$ 3.956.819.344	571
GARANTIZAR S.G.R.	\$ 4.910.813.218	1.821	\$ 13.634.259.455	2.665	\$ 13.634.259.455	2.665
INNOVA S.G.R.	\$ 510.670.394	267	\$ 1.582.820.368	323	\$ 1.582.820.368	323
INTEGRA PYMES S.G.R.	\$ 499.018.356	304	\$ 1.897.832.651	327	\$ 1.897.832.651	327
INTERAVALS S.G.R.	\$ -	0	\$ -	0	\$ -	0
INTERGARANTIAS S.G.R.	\$ -	0	\$ -	0	\$ -	0
MILLS S.G.R.	\$ 295.456.767	187	\$ 961.350.979	281	\$ 961.350.979	281
MOVIL S.G.R.	\$ 750.862.406	373	\$ 2.211.161.130	365	\$ 2.211.161.130	365
NEUQUEN PYMES S.G.R.	\$ 127.291.613	184	\$ 143.631.268	89	\$ 143.631.268	89
POTENCIAR S.G.R.	\$ 1.584.437.777	725	\$ 6.346.358.566	1.108	\$ 6.346.358.566	1.108
PROMOVER S.G.R.	\$ 174.237.155	64	\$ 453.488.600	53	\$ 453.488.600	53
PYME AVAL S.G.R.	\$ 632.627.282	95	\$ 222.099.051	28	\$ 222.099.051	28
RESILIENCIA S.G.R.	\$ 88.892.262	83	\$ 202.204.729	113	\$ 202.204.729	113
RIG AVALES S.G.R.	\$ 179.282.320	209	\$ 393.666.803	194	\$ 393.666.803	194
SOLIDUM S.G.R.	\$ 13.294.481	25	\$ 163.550.261	33	\$ 163.550.261	33
TREND S.G.R.	\$ 213.771.666	168	\$ 1.156.432.917	258	\$ 1.156.432.917	258
UNION S.G.R.	\$ 166.708.969	91	\$ 577.580.127	152	\$ 577.580.127	152
<b>TOTAL</b>	<b>\$ 25.082.236.456</b>	<b>9.697</b>	<b>\$ 91.634.957.731</b>	<b>14.077</b>	<b>\$ 91.634.957.731</b>	<b>14.077</b>

## Garantías Otorgadas 2024 YTD: por tipo



■ PRÉSTAMO  
BANCARIO

■ FINANCIERAS -  
PÚBLICAS

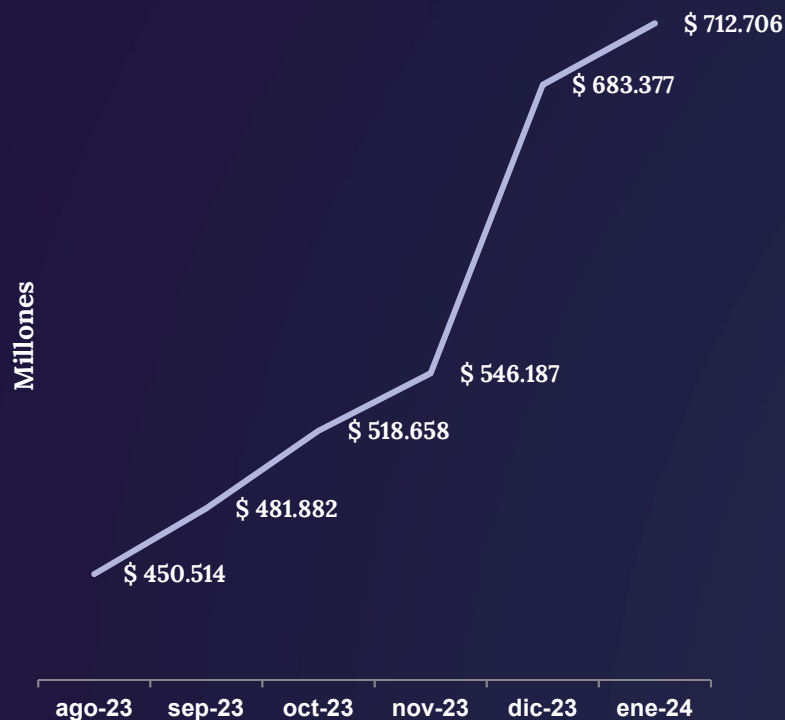
■ CHEQUE DE  
PAGO DIFERIDO

■ PAGARÉ  
BURSÁTIL

■ OTRAS

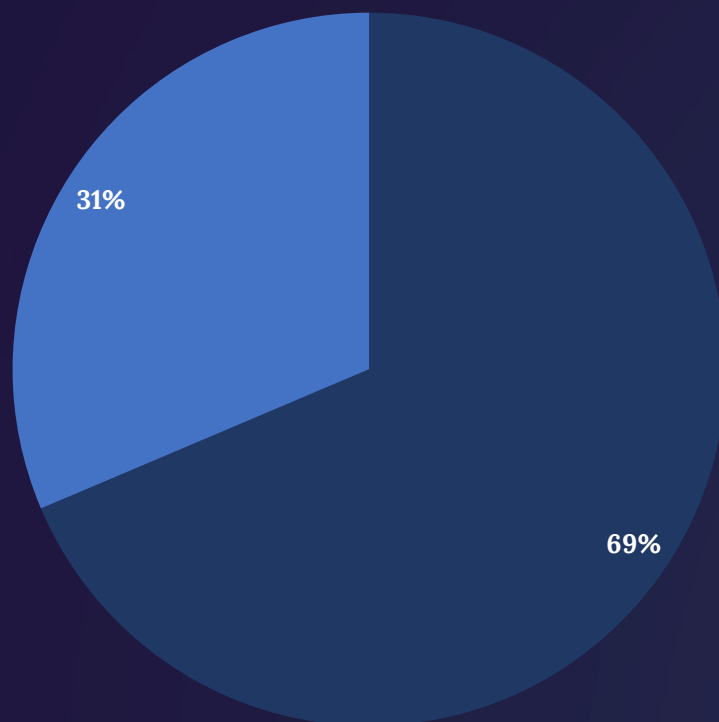
S.G.R.	PRÉSTAMO BANCARIO	FINANCIERAS - PÚBLICAS	CHEQUE DE PAGO DIFERIDO	PAGARÉ BURSÁTIL	OTRAS
ACINDAR PYMES S.G.R.	13%	0%	86%	0%	1%
AFB AVALES S.G.R.	1%	6%	93%	0%	0%
AFFIDAVIT S.G.R.	35%	4%	61%	0%	0%
AFIANZAR S.G.R.	3%	6%	39%	52%	0%
AGROAVAL S.G.R.	0%	19%	0%	81%	0%
ALFA PYME S.G.R.	44%	0%	56%	0%	0%
ALIANZA S.G.R.	99%	0%	1%	0%	0%
AMERICANA DE AVALES S.G.R.	5%	0%	92%	3%	0%
ARGENPYMES S.G.R.	10%	3%	83%	0%	4%
AVAL AR S.G.R.	0%	2%	64%	34%	0%
AVAL FEDERAL S.G.R.	16%	1%	83%	0%	0%
AVAL FERTIL S.G.R.	3%	0%	41%	56%	0%
AVAL GANADERO S.G.R.	0%	100%	0%	0%	0%
AVAL RURAL S.G.R.	16%	1%	82%	0%	0%
AVALES DEL CENTRO S.G.R.	5%	1%	94%	0%	0%
AVALUAR S.G.R.	15%	7%	72%	6%	0%
CAMPO AVAL S.G.R.	12%	0%	72%	0%	15%
CARDINAL S.G.R.	0%	0%	0%	0%	0%
CONAVAL S.G.R.	26%	0%	61%	13%	0%
CONFEDERAR NEA S.G.R.	0%	100%	0%	0%	0%
CONFIABLES S.G.R.	0%	82%	18%	0%	0%
CREAR S.G.R.	0%	1%	3%	0%	96%
CRECER S.G.R.	6%	1%	82%	11%	0%
CUYO AVAL S.G.R.	61%	8%	15%	15%	0%
DON MARIO S.G.R.	0%	100%	0%	0%	0%
FID AVAL S.G.R.	14%	7%	79%	0%	0%
FIDEM S.G.R.	2%	0%	98%	0%	0%
FINTECH S.G.R.	94%	0%	5%	0%	1%
GARANTIAS BIND S.G.R.	12%	1%	81%	5%	1%
GARANTIZAR S.G.R.	25%	4%	66%	2%	3%
INNOVA S.G.R.	15%	0%	85%	0%	0%
INTEGRA PYMES S.G.R.	7%	1%	86%	5%	0%
INTERAVALS S.G.R.	0%	0%	0%	0%	0%
INTERGARANTIAS S.G.R.	0%	0%	0%	0%	0%
MILLS S.G.R.	17%	0%	83%	0%	0%
MOVIL S.G.R.	22%	1%	67%	0%	9%
NEUQUEN PYMES S.G.R.	11%	0%	89%	0%	0%
POTENCIAR S.G.R.	7%	0%	59%	33%	1%
PROMOVER S.G.R.	3%	1%	74%	21%	0%
PYME AVAL S.G.R.	0%	11%	5%	83%	0%
RESILIENCIA S.G.R.	38%	2%	61%	0%	0%
RIG AVALES S.G.R.	0%	6%	94%	0%	0%
SOLIDUM S.G.R.	0%	15%	35%	13%	37%
TREND S.G.R.	9%	2%	77%	12%	0%
UNION S.G.R.	40%	4%	55%	0%	0%
TOTAL	29%	2%	60%	5%	4%

## Garantías vigentes



S.G.R.	SALDO BRUTO VIGENTE	SALDO NETO VIGENTE	% CARTERA REAFIANZADA	SALDO VIGENTE REAFIANZADO
ACINDAR PYMES S.G.R.	\$ 98.513.341.732	\$ 98.491.912.973	0%	\$ 21.428.759
AFB AVALES S.G.R.	\$ 1.043.505.823	\$ 1.043.505.823	0%	\$ -
AFFIDAVIT S.G.R.	\$ 3.474.746.318	\$ 3.474.746.318	0%	\$ -
AFIANZAR S.G.R.	\$ 2.880.040.430	\$ 2.880.040.430	0%	\$ -
AGROVAL S.G.R.	\$ 6.824.311.162	\$ 6.824.311.162	0%	\$ -
ALFA PYME S.G.R.	\$ 4.024.549.303	\$ 4.024.549.303	0%	\$ -
ALIANZA S.G.R.	\$ 6.847.550.501	\$ 6.847.550.501	0%	\$ -
AMERICANA DE AVALES S.G.R.	\$ 2.849.085.010	\$ 2.849.085.010	0%	\$ -
ARGENPYMES S.G.R.	\$ 102.311.105.031	\$ 102.311.105.031	0%	\$ -
AVAL AR S.G.R.	\$ 4.174.228.297	\$ 4.174.228.297	0%	\$ -
AVAL FEDERAL S.G.R.	\$ 8.107.992.417	\$ 8.048.398.983	1%	\$ 59.593.434
AVAL FERTIL S.G.R.	\$ 12.169.132.974	\$ 12.169.132.974	0%	\$ -
AVAL GANADERO S.G.R.	\$ 5.496.276.294	\$ 5.496.276.294	0%	\$ -
AVAL RURAL S.G.R.	\$ 14.023.095.561	\$ 13.894.312.460	1%	\$ 128.783.101
AVALES DEL CENTRO S.G.R.	\$ 5.559.389.885	\$ 5.559.389.885	0%	\$ -
AVALUAR S.G.R.	\$ 5.065.474.375	\$ 5.065.474.375	0%	\$ -
CAMPO AVAL S.G.R.	\$ 5.092.748.266	\$ 5.078.899.564	0%	\$ 13.848.702
CARDINAL S.G.R.	\$ 11.528.272	\$ 11.528.272	0%	\$ -
CONAVAL S.G.R.	\$ 4.333.461.335	\$ 4.333.461.335	0%	\$ -
CONFEDERAR NEA S.G.R.	\$ 341.061.928	\$ 341.061.928	0%	\$ -
CONFIABLES S.G.R.	\$ 429.576.671	\$ 429.576.671	0%	\$ -
CREAR S.G.R.	\$ 2.990.353.280	\$ 2.990.353.280	0%	\$ -
CRECER S.G.R.	\$ 14.163.060.699	\$ 14.163.060.699	0%	\$ -
CUYO AVAL S.G.R.	\$ 8.480.431.127	\$ 8.469.114.786	0%	\$ 11.316.340
DON MARIO S.G.R.	\$ 25.290.580.501	\$ 25.290.580.501	0%	\$ -
FID AVAL S.G.R.	\$ 4.001.210.893	\$ 4.001.210.893	0%	\$ -
FIDEM S.G.R.	\$ 5.825.972.220	\$ 5.825.972.220	0%	\$ -
FINTECH S.G.R.	\$ 31.468.617.449	\$ 31.468.617.449	0%	\$ -
GARANTIAS BIND S.G.R.	\$ 31.496.968.862	\$ 31.453.864.178	0%	\$ 43.104.684
GARANTIZAR S.G.R.	\$ 183.927.331.799	\$ 181.713.388.199	1%	\$ 2.213.943.600
INNOVA S.G.R.	\$ 7.837.841.986	\$ 7.837.841.986	0%	\$ -
INTEGRA PYMES S.G.R.	\$ 6.601.345.722	\$ 6.601.345.722	0%	\$ -
INTERAVALES S.G.R.	\$ 67.579.743	\$ 67.579.743	0%	\$ -
INTERGARANTIAS S.G.R.	\$ 454.619.115	\$ 454.619.115	0%	\$ -
MILLS S.G.R.	\$ 3.447.601.510	\$ 3.447.601.510	0%	\$ -
MOVIL S.G.R.	\$ 9.499.001.286	\$ 9.499.001.286	0%	\$ -
NEUQUEN PYMES S.G.R.	\$ 827.092.692	\$ 827.092.692	0%	\$ -
POTENCIAR S.G.R.	\$ 62.564.957.744	\$ 62.564.957.744	0%	\$ -
PROMOVER S.G.R.	\$ 2.197.937.061	\$ 2.197.937.061	0%	\$ -
PYME AVAL S.G.R.	\$ 2.916.517.256	\$ 2.916.517.256	0%	\$ -
RESILIENCIA S.G.R.	\$ 2.551.320.247	\$ 2.551.320.247	0%	\$ -
RIG AVALES S.G.R.	\$ 1.646.458.375	\$ 1.646.458.375	0%	\$ -
SOLIDUM S.G.R.	\$ 6.784.863.669	\$ 6.784.863.669	0%	\$ -
TREND S.G.R.	\$ 2.257.731.037	\$ 2.257.731.037	0%	\$ -
UNION S.G.R.	\$ 4.326.671.455	\$ 4.326.671.455	0%	\$ -
<b>TOTAL</b>	<b>\$ 715.198.267.313</b>	<b>\$ 712.706.248.692</b>	<b>0%</b>	<b>\$ 2.492.018.621</b>

## Garantías vigentes: porcentaje de saldo por moneda



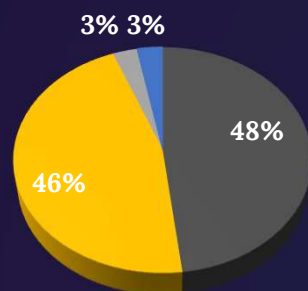
■ % DEL SALDO EN PESOS    ■ % DEL SALDO EN DÓLARES

SGR	% DEL SALDO	
	EN PESOS	EN DÓLARES
ACINDAR PYMES S.G.R.	80%	20%
AFB AVALES S.G.R.	80%	20%
AFFIDAVIT S.G.R.	95%	5%
AFIANZAR S.G.R.	38%	62%
AGROAVAL S.G.R.	34%	66%
ALFA PYME S.G.R.	46%	54%
ALIANZA S.G.R.	100%	0%
AMERICANA DE AVALES S.G.R.	68%	32%
ARGENPYMES S.G.R.	53%	47%
AVAL AR S.G.R.	36%	64%
AVAL FEDERAL S.G.R.	89%	11%
AVAL FERTIL S.G.R.	18%	82%
AVAL GANADERO S.G.R.	37%	63%
AVAL RURAL S.G.R.	52%	48%
AVALES DEL CENTRO S.G.R.	94%	6%
AVALUAR S.G.R.	59%	41%
CAMPO AVAL S.G.R.	92%	8%
CARDINAL S.G.R.	100%	0%
CONAVAL S.G.R.	50%	50%
CONFEDERAR NEA S.G.R.	100%	0%
CONFIABLES S.G.R.	100%	0%
CREAR S.G.R.	82%	18%
CRECER S.G.R.	79%	21%
CUYO AVAL S.G.R.	72%	28%
DON MARIO S.G.R.	20%	80%
FID AVAL S.G.R.	43%	57%
FIDEM S.G.R.	55%	45%
FINTECH S.G.R.	94%	6%
GARANTIAS BIND S.G.R.	57%	43%
GARANTIZAR S.G.R.	91%	9%
INNOVA S.G.R.	60%	40%
INTEGRA PYMES S.G.R.	74%	26%
INTERAVALS S.G.R.	100%	0%
INTERGARANTIAS S.G.R.	100%	0%
MILLS S.G.R.	94%	6%
MOVIL S.G.R.	100%	0%
NEUQUEN PYMES S.G.R.	87%	13%
POTENCIAR S.G.R.	42%	58%
PROMOVER S.G.R.	43%	57%
PYME AVAL S.G.R.	37%	63%
RESILIENCIA S.G.R.	62%	38%
RIG AVALES S.G.R.	63%	37%
SOLIDUM S.G.R.	9%	91%
TREND S.G.R.	88%	12%
UNION S.G.R.	81%	19%
<b>TOTAL</b>	<b>69%</b>	<b>31%</b>

## Garantías vigentes: por tipo de acreedor y por banco



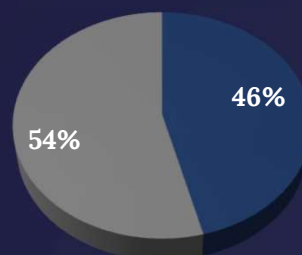
### Tipo de Acreedor



- BANCARIAS
- MERCADO DE VALORES
- PÚBLICAS
- OTRAS



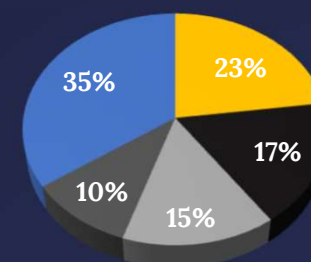
### Por Banco



- PÚBLICO
- PRIVADO

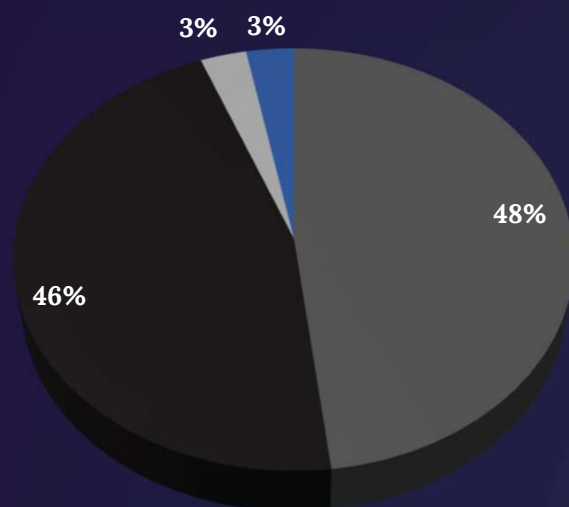


### Distribución por Banco



- BANCO DE LA NACIÓN ARGENTINA
- BANCO DE GALICIA Y BUENOS AIRES S.A.
- BANCO SANTANDER S.A.
- BANCO DE INVERSIÓN Y COMERCIO EXTERIOR S.A.
- RESTO

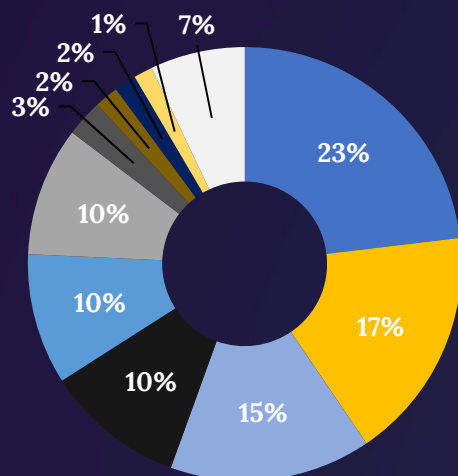
## Garantías vigentes: por tipo de acreedor y SGR



■ BANCARIAS ■ MERCADO DE VALORES ■ PÚBLICAS ■ OTRAS

S.G.R.	BANCARIAS	MERCADO DE VALORES	PÚBLICAS	OTRAS
ACINDAR PYMES S.G.R.	58%	38%	1%	2%
AFB AVALES S.G.R.	6%	79%	14%	0%
AFFIDAVIT S.G.R.	47%	48%	4%	1%
AFIANZAR S.G.R.	8%	86%	7%	0%
AGROAVAL S.G.R.	19%	78%	3%	0%
ALFA PYME S.G.R.	21%	78%	1%	0%
ALIANZA S.G.R.	100%	0%	0%	0%
AMERICANA DE AVALES S.G.R.	18%	81%	1%	1%
ARGENPYMES S.G.R.	28%	60%	4%	8%
AVAL AR S.G.R.	3%	94%	3%	0%
AVAL FEDERAL S.G.R.	48%	46%	4%	2%
AVAL FERTIL S.G.R.	3%	90%	1%	5%
AVAL GANADERO S.G.R.	22%	75%	2%	0%
AVAL RURAL S.G.R.	16%	81%	1%	2%
AVALES DEL CENTRO S.G.R.	32%	63%	6%	0%
AVALUAR S.G.R.	30%	60%	10%	1%
CAMPO AVAL S.G.R.	51%	47%	2%	0%
CARDINAL S.G.R.	96%	0%	4%	0%
CONAVAL S.G.R.	29%	70%	1%	0%
CONFEDERAR NEA S.G.R.	30%	1%	69%	0%
CONFIABLES S.G.R.	19%	3%	77%	1%
CREAR S.G.R.	0%	33%	7%	60%
CRECER S.G.R.	37%	59%	3%	0%
CUYO AVAL S.G.R.	55%	25%	18%	2%
DON MARIO S.G.R.	10%	89%	1%	1%
FID AVAL S.G.R.	8%	87%	5%	0%
FIDEM S.G.R.	20%	68%	3%	9%
FINTECH S.G.R.	89%	11%	0%	0%
GARANTIAS BIND S.G.R.	31%	68%	1%	1%
GARANTIZAR S.G.R.	79%	14%	4%	3%
INNOVA S.G.R.	31%	67%	2%	0%
INTEGRA PYMES S.G.R.	27%	68%	5%	0%
INTERAVALES S.G.R.	4%	0%	96%	0%
INTERGARANTIAS S.G.R.	69%	13%	18%	0%
MILLS S.G.R.	56%	41%	0%	3%
MOVIL S.G.R.	63%	29%	3%	5%
NEUQUEN PYMES S.G.R.	49%	36%	15%	0%
POTENCIAR S.G.R.	23%	71%	0%	6%
PROMOVER S.G.R.	13%	86%	2%	0%
PYME AVAL S.G.R.	9%	83%	8%	0%
RESILIENCIA S.G.R.	49%	47%	2%	2%
RIG AVALES S.G.R.	13%	76%	11%	0%
SOLIDUM S.G.R.	1%	95%	2%	1%
TREND S.G.R.	21%	73%	6%	0%
UNION S.G.R.	59%	37%	4%	0%
TOTAL	48%	46%	3%	3%

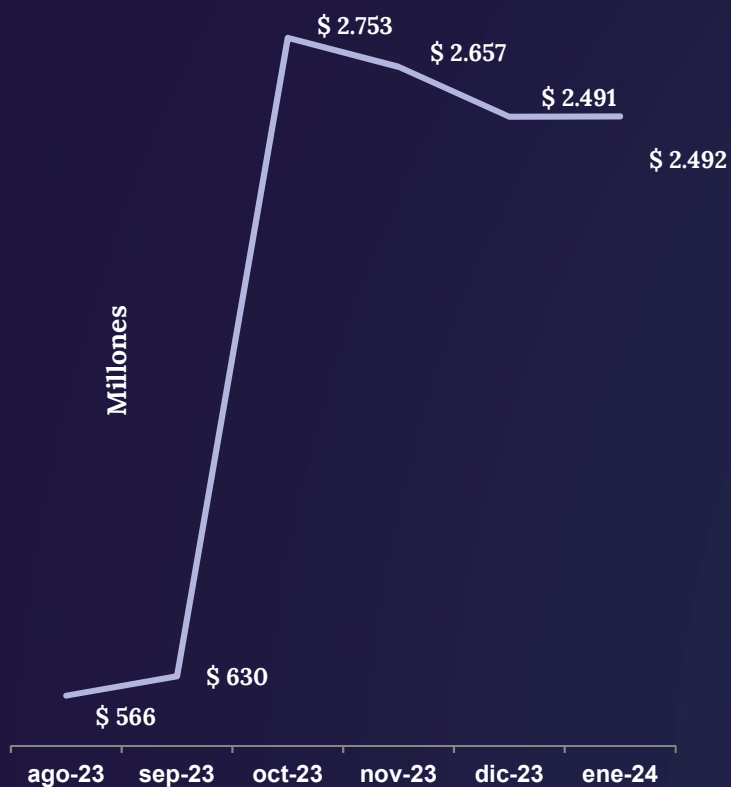
## Garantías vigentes: por acreedor bancario



- BANCO DE LA NACIÓN ARGENTINA
- BANCO DE GALICIA Y BUENOS AIRES S.A.
- BANCO SANTANDER S.A.
- BANCO DE INVERSIÓN Y COMERCIO EXTERIOR S.A.
- BANCO DE LA CIUDAD DE BUENOS AIRES
- BANCO MACRO S.A.
- BANCO PATAGONIA S.A.
- HSBC BANK ARGENTINA S.A.
- BANCO SUPERVIELLE S.A.

ACREEDORES BANCARIOS	SALDO BRUTO VIGENTE	APORTES VIGENTES EN EL FDR DE SGR	% DEL SALDO BRUTO
BANCO DE LA NACIÓN ARGENTINA	\$ 78.663.055.576,55	\$ 25.028.673.775,71	23%
BANCO DE GALICIA Y BUENOS AIRES S.A.	\$ 59.328.276.973,07	\$ 7.931.379.136,61	17%
BANCO SANTANDER S.A.	\$ 51.122.550.503,84	\$ 23.603.054.153,81	15%
BANCO DE INVERSIÓN Y COMERCIO EXTERIOR S.A.	\$ 35.510.119.407,49	\$ 800.548.300,57	10%
BANCO DE LA CIUDAD DE BUENOS AIRES	\$ 33.284.132.545,20	\$ 3.822.099.319,20	10%
BANCO MACRO S.A.	\$ 32.859.064.440,02	\$ 8.171.284.011,99	10%
BANCO PATAGONIA S.A.	\$ 9.338.445.897,03	\$ 2.000.000.000,00	3%
HSBC BANK ARGENTINA S.A.	\$ 6.099.488.669,10	\$ -	2%
BANCO SUPERVIELLE S.A.	\$ 5.625.495.705,17	\$ 667.116.000,01	2%
BANCO HIPOTECARIO S.A.	\$ 3.682.165.586,03	\$ -	1%
BBVA BANCO FRANCÉS S.A.	\$ 4.768.281.925,65	\$ -	1%
BANCO DE LA PROVINCIA DE CÓRDOBA S.A.	\$ 3.669.689.143,21	\$ 2.177.075.663,21	1%
BANCO DE LA PROVINCIA DE BUENOS AIRES	\$ 2.078.042.766,68	\$ -	1%
BANCO COMAFI S.A.	\$ 2.448.710.473,14	\$ 5.336.996.463,41	1%
BANCO DE LA PAMPA S.E.M.	\$ 2.088.812.685,07	\$ 920.148.935,75	1%
BANCO ITAÚ ARGENTINA S.A.	\$ 4.086.236.621,91	\$ -	1%
BANCO INDUSTRIAL S.A.	\$ 905.743.821,68	\$ 20.474.778.837,33	0%
ICBC S.A.	\$ 1.223.643.601,39	\$ 1.046.085.522,55	0%
BANCO PROVINCIA DEL NEUQUÉN S.A.	\$ 1.224.312.689,93	\$ -	0%
NUEVO BANCO DE SANTA FE S.A.	\$ 1.135.508.531,30	\$ -	0%
BANCO DE SAN JUAN S.A.	\$ 1.219.814.872,90	\$ -	0%
BANCO CREDICOOP COOPERATIVO LTDO.	\$ 879.305.490,09	\$ -	0%
BANCO DEL CHUBUT S.A.	\$ 605.427.501,10	\$ 489.354.906,61	0%
BANCO DEL SOL SA	\$ 154.505.699,00	\$ -	0%
BANCO DE CORRIENTES S.A.	\$ 347.032.027,65	\$ 135.000.000,00	0%
NUEVO BANCO DEL CHACO S.A.	\$ 254.034.728,97	\$ 307.232.944,96	0%
NUEVO BANCO DE LA RIOJA S.A.	\$ 259.810.926,35	\$ 277.889.820,10	0%
NUEVO BANCO DE ENTRE RÍOS S.A.	\$ 152.673.674,82	\$ 10.000.000,00	0%
BANCO CMF S.A.	\$ 83.712.121,16	\$ -	0%
BANCO MERIDIAN S.A.	\$ 156.883.000,00	\$ -	0%
CITIBANK S.A.	\$ 8.125.000,00	\$ -	0%
BANCO MUNICIPAL DE ROSARIO	\$ 7.383.621,38	\$ 732.133.488,50	0%
BANCO PROVINCIA DE TIERRA DEL FUEGO	\$ 1.924.923,64	\$ -	0%
BANCO DE COMERCIO S.A.	\$ 510.112,80	\$ 2.299.999.998,65	0%
BANCO BICA S.A.	\$ 1.234.484,19	\$ -	0%
BANCO DE FORMOSA S.A.	\$ 833.333,42	\$ 300.000.000,00	0%
BANCO COINAG S.A.	\$ 14.353.139,40	\$ 285.978.980,87	0%
WILOBANK S.A.	\$ 33.582,78	\$ -	0%
<b>TOTAL</b>	<b>\$ 343.289.375.803,11</b>	<b>\$ 106.816.830.259,84</b>	<b>100%</b>

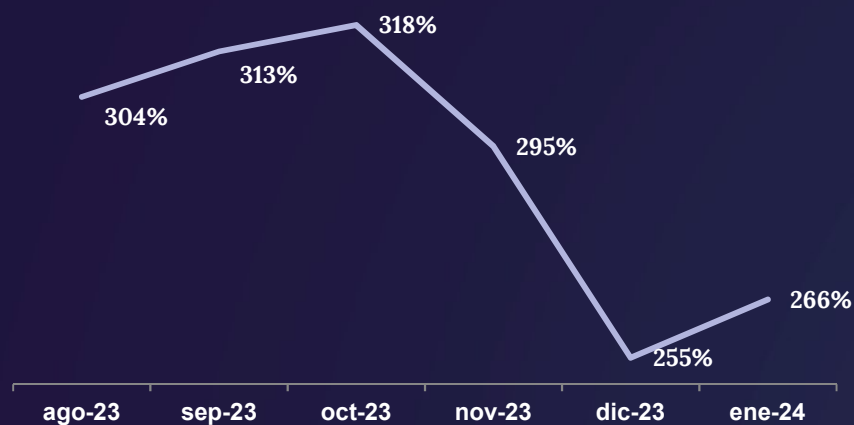
## Garantías reafianzadas



S.G.R.	MONTO AUTORIZADO A REAFIANZAR POR FOGAR	SALDO VIGENTE REAFIANZADO	CANTIDAD DE GARANTÍAS VIGENTES REAFIANZADAS
ACINDAR PYMES S.G.R.	\$ 300.000.000	\$ 21.428.759	9
AFFIDAVIT S.G.R.	\$ 20.000.000	\$ -	0
AFIANZAR S.G.R.	\$ -	\$ -	0
AGROAVAL S.G.R.	\$ 20.000.000	\$ -	0
ARGENPYMES S.G.R.	\$ 20.000.000	\$ -	0
AVAL FEDERAL S.G.R.	\$ 380.000.000	\$ 59.593.434	47
AVAL FERTIL S.G.R.	\$ 80.000.000	\$ -	0
AVAL RURAL S.G.R.	\$ 900.000.000	\$ 128.783.101	246
AVALES DEL CENTRO S.G.R.	\$ 20.000.000	\$ -	0
AVALUAR S.G.R.	\$ 20.000.000	\$ -	0
CAMPO AVAL S.G.R.	\$ 40.000.000	\$ 13.848.702	11
CARDINAL S.G.R.	\$ 100.000.000	\$ -	0
CONFEDERAR NEA S.G.R.	\$ 20.000.000	\$ -	0
CRECER S.G.R.	\$ 220.000.000	\$ -	0
CUYO AVAL S.G.R.	\$ 270.000.000	\$ 11.316.340	26
GARANTIAS BIND S.G.R.	\$ 100.000.000	\$ 43.104.684	53
GARANTIZAR S.G.R.	\$ 6.400.000.000	\$ 2.213.943.600	1.814
INTEGRA PYMES S.G.R.	\$ 20.000.000	\$ -	0
INTERGARANTIAS S.G.R.	\$ 300.000.000	\$ -	0
MOVIL S.G.R.	\$ 900.000.000	\$ -	0
POTENCIAR S.G.R.	\$ 20.000.000	\$ -	0
PROMOVER S.G.R.	\$ 20.000.000	\$ -	0
PYME AVAL S.G.R.	\$ 100.000.000	\$ -	0
RESILIENCIA S.G.R.	\$ 20.000.000	\$ -	0
UNION S.G.R.	\$ 40.000.000	\$ -	0
<b>TOTAL</b>	<b>\$ 10.330.000.000</b>	<b>\$ 2.492.018.621</b>	<b>2.206</b>



## Solvencia



Variación mensual: 4%

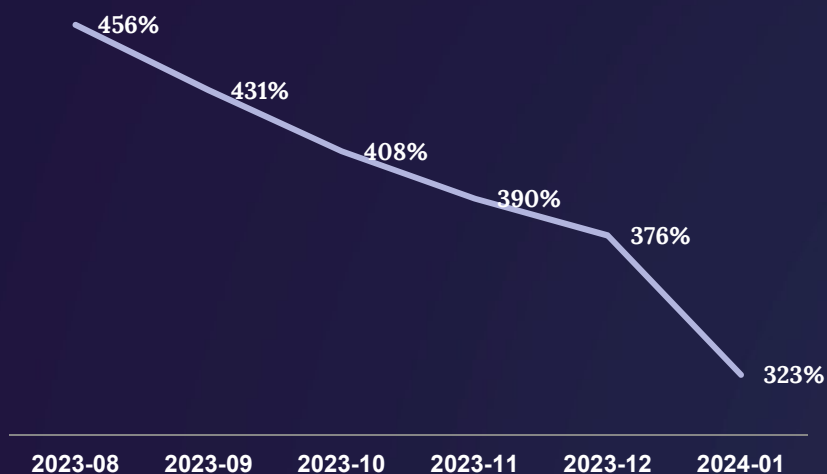
Variación anual: 1%

S.G.R.	SOLVENCIA
ACINDAR PYMES S.G.R.	247%
AFB AVALES S.G.R.	55%
AFFIDAVIT S.G.R.	152%
AFIANZAR S.G.R.	127%
AGROAVAL S.G.R.	303%
ALFA PYME S.G.R.	176%
ALIANZA S.G.R.	295%
AMERICANA DE AVALES S.G.R.	122%
ARGENPYMES S.G.R.	325%
AVAL AR S.G.R.	180%
AVAL FEDERAL S.G.R.	230%
AVAL FERTIL S.G.R.	332%
AVAL GANADERO S.G.R.	231%
AVAL RURAL S.G.R.	294%
AVALES DEL CENTRO S.G.R.	239%
AVALUAR S.G.R.	226%
CAMPO AVAL S.G.R.	210%
CARDINAL S.G.R.	-
CONAVAL S.G.R.	188%
CONFEDERAR NEA S.G.R.	37%
CONFIABLES S.G.R.	215%
CREAR S.G.R.	178%
CRECER S.G.R.	233%
CUYO AVAL S.G.R.	237%
DON MARIO S.G.R.	EXCEDIDA
FID AVAL S.G.R.	199%
FIDEM S.G.R.	292%
FINTECH S.G.R.	291%
GARANTIAS BIND S.G.R.	307%
GARANTIZAR S.G.R.	277%
INNOVA S.G.R.	246%
INTEGRA PYMES S.G.R.	298%
INTERVALES S.G.R.	-
INTERGARANTIAS S.G.R.	-
MILLS S.G.R.	242%
MOVIL S.G.R.	222%
NEUQUEN PYMES S.G.R.	58%
POTENCIAR S.G.R.	316%
PROMOVER S.G.R.	106%
PYME AVAL S.G.R.	179%
RESILIENCIA S.G.R.	128%
RIG AVALES S.G.R.	97%
SOLIDUM S.G.R.	296%
TREND S.G.R.	141%
UNION S.G.R.	186%
TOTAL	266%

Para el caso de las Sociedades "INTERVALES S.G.R" e "INTERGARANTÍAS S.G.R" no fue posible calcular la ratio de Solvencia.

Para el caso de la Sociedad "CARDINAL S.G.R" Se destaca que la SGR no se encuentra operativa

## Grado de Utilización del FDR (GDU)

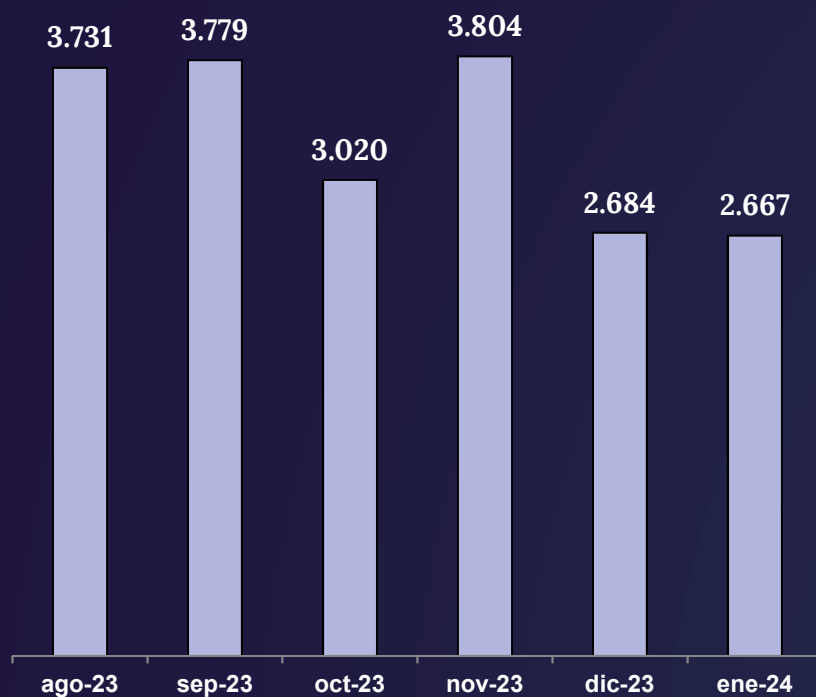


Variación mensual: -14%

Promedio semestral: 396%

S.G.R.	ÚLTIMO AÑO	ÚLTIMO SEMESTRE	ÚLTIMO TRIMESTRE	MES
ACINDAR PYMES S.G.R.	685%	604%	564%	468%
AFB AVALES S.G.R.	271%	242%	185%	62%
AFFIDAVIT S.G.R.	383%	342%	276%	223%
AFIANZAR S.G.R.	313%	318%	214%	171%
AGROAVAL S.G.R.	463%	320%	359%	436%
ALFA PYME S.G.R.	305%	224%	222%	238%
ALIANZA S.G.R.	240%	186%	146%	247%
AMERICANA DE AVALES S.G.R.	275%	158%	113%	149%
ARGENPYMES S.G.R.	568%	527%	540%	500%
AVAL AR S.G.R.	388%	373%	303%	232%
AVAL FEDERAL S.G.R.	454%	420%	374%	300%
AVAL FERTIL S.G.R.	567%	578%	582%	548%
AVAL GANADERO S.G.R.	471%	520%	545%	489%
AVAL RURAL S.G.R.	403%	426%	384%	422%
AVALES DEL CENTRO S.G.R.	468%	431%	397%	283%
AVALUAR S.G.R.	569%	523%	462%	393%
CAMPO AVAL S.G.R.	459%	404%	362%	351%
CARDINAL S.G.R.	6%	5%	5%	5%
CONAVAL S.G.R.	381%	367%	348%	246%
CONFEDERAR NEA S.G.R.	528%	481%	311%	111%
CONFIABLES S.G.R.	470%	513%	571%	596%
CREAR S.G.R.	230%	204%	189%	128%
CRECER S.G.R.	509%	451%	415%	347%
CUYO AVAL S.G.R.	733%	716%	622%	482%
DON MARIO S.G.R.	729%	785%	898%	1102%
FID AVAL S.G.R.	347%	257%	219%	292%
FIDEM S.G.R.	477%	419%	414%	420%
FINTECH S.G.R.	353%	333%	261%	223%
GARANTIAS BIND S.G.R.	521%	489%	437%	487%
GARANTIZAR S.G.R.	770%	743%	663%	528%
INNOVA S.G.R.	501%	460%	441%	375%
INTEGRA PYMES S.G.R.	515%	461%	401%	382%
INTERVALES S.G.R.	49%	47%	46%	46%
INTERGARANTIAS S.G.R.	103%	89%	80%	76%
MILLS S.G.R.	515%	430%	408%	326%
MOVIL S.G.R.	535%	497%	454%	365%
NEUQUEN PYMES S.G.R.	481%	396%	319%	137%
POTENCIAR S.G.R.	549%	597%	608%	533%
PROMOVER S.G.R.	219%	213%	220%	121%
PYME AVAL S.G.R.	220%	247%	249%	230%
RESILIENCIA S.G.R.	635%	605%	518%	297%
RIG AVALES S.G.R.	242%	215%	205%	134%
SOLIDUM S.G.R.	566%	574%	556%	632%
TREND S.G.R.	246%	182%	121%	139%
UNION S.G.R.	657%	630%	529%	376%
TOTAL	426%	396%	363%	323%

## MiPyMEs asistidas



S.G.R.	PYMES ASISTIDAS 2023 YTD	PYMES ASISTIDAS 2024 YTD	PYMES ASISTIDAS ÚLTIMO AÑO	NUEVAS PYMES ASITIDAS ÚLTIMO AÑO
ACINDAR PYMES S.G.R.	234	253	5.072	1.122
AFB AVALES S.G.R.	1	60	188	47
AFFIDAVIT S.G.R.	22	44	207	38
AFIANZAR S.G.R.	13	34	288	78
AGROAVAL S.G.R.	43	17	261	78
ALFA PYME S.G.R.	29	9	140	13
ALIANZA S.G.R.	28	26	487	184
AMERICANA DE AVALES S.G.R.	1	18	176	15
ARGENPYMES S.G.R.	348	260	4.762	2.767
AVAL AR S.G.R.	19	56	209	59
AVAL FEDERAL S.G.R.	39	70	477	96
AVAL FERTIL S.G.R.	23	19	274	60
AVAL GANADERO S.G.R.	10	2	306	103
AVAL RURAL S.G.R.	34	89	841	158
AVALES DEL CENTRO S.G.R.	54	91	365	90
AVALUAR S.G.R.	31	56	345	82
CAMPO AVAL S.G.R.	32	50	335	59
CARDINAL S.G.R.	0	0	0	0
CONAVAL S.G.R.	22	22	283	42
CONFEDERAR NEA S.G.R.	24	18	182	88
CONFIABLES S.G.R.	16	25	184	84
CREAR S.G.R.	21	252	463	114
CRECER S.G.R.	94	131	716	136
CUYO AVAL S.G.R.	24	36	341	128
DON MARIO S.G.R.	36	4	416	89
FID AVAL S.G.R.	23	34	252	69
FIDEM S.G.R.	31	43	291	68
FINTECH S.G.R.	10	749	2.289	1.244
GARANTIAS BIND S.G.R.	121	147	1.544	527
GARANTIZAR S.G.R.	592	547	8.458	4.524
INNOVA S.G.R.	63	61	380	98
INTEGRA PYMES S.G.R.	59	77	361	80
INTERAVALES S.G.R.	0	0	10	0
INTERGARANTIAS S.G.R.	0	0	0	0
MILLS S.G.R.	46	79	267	51
MOVIL S.G.R.	91	82	516	153
NEUQUEN PYMES S.G.R.	38	22	177	58
POTENCIAR S.G.R.	92	130	2.608	884
PROMOVER S.G.R.	18	21	156	48
PYME AVAL S.G.R.	57	22	228	68
RESILIENCIA S.G.R.	26	25	192	60
RIG AVALES S.G.R.	38	47	218	77
SOLIDUM S.G.R.	13	21	280	90
TREND S.G.R.	24	51	181	30
UNION S.G.R.	26	61	295	85
<b>TOTAL (*)</b>	<b>1.917</b>	<b>2.667</b>	<b>23.869</b>	<b>12.048</b>

(\*) Los montos totales contienen MiPyMEs del Sistema de SGR sin repetir.

## MiPyMEs con garantías vigentes



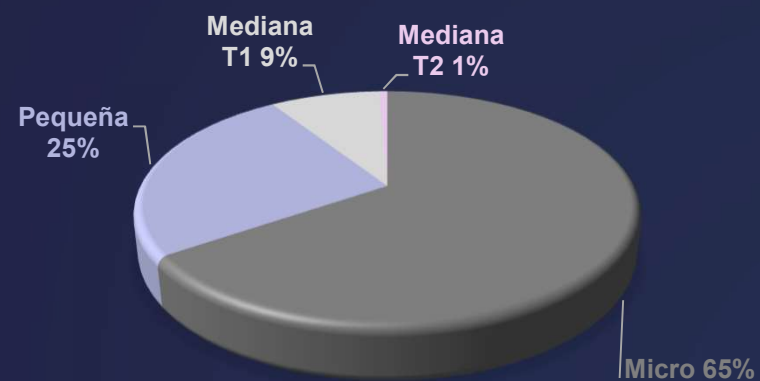
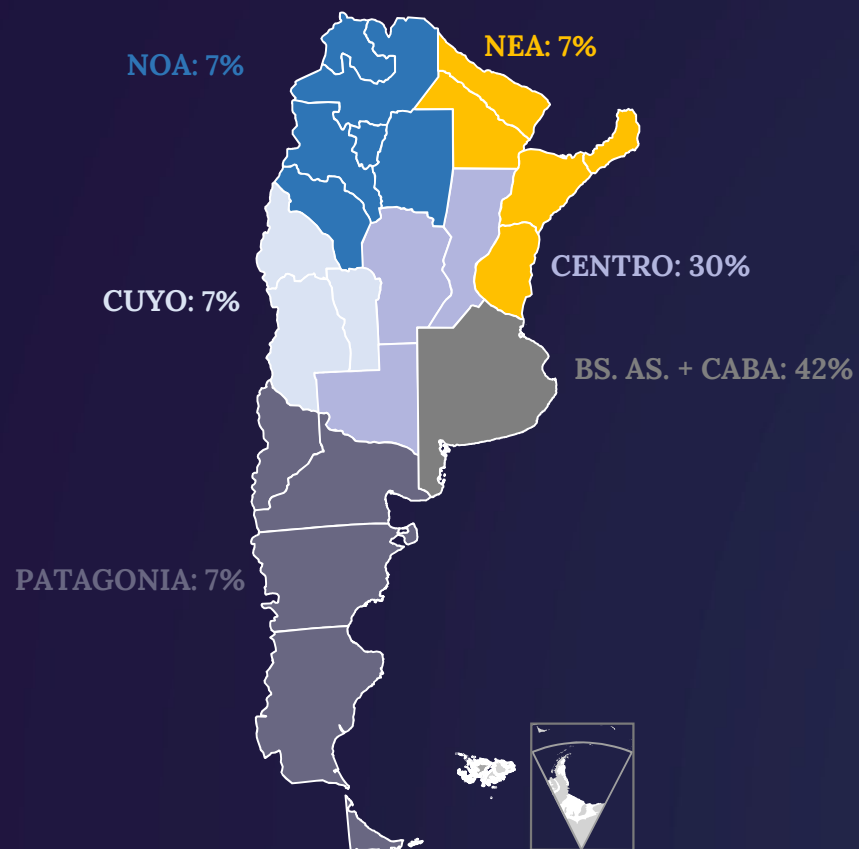
Variación mensual: 0%

Variación interanual: 12%

S.G.R.	PYMES CON GARANTÍAS VIGENTES	CANTIDAD DE GARANTÍAS VIGENTES
ACINDAR PYMES S.G.R.	5.967	11.698
AFB AVALES S.G.R.	199	468
AFFIDAVIT S.G.R.	349	768
AFIANZAR S.G.R.	414	594
AGROVAL S.G.R.	386	484
ALFA PYME S.G.R.	211	408
ALIANZA S.G.R.	417	450
AMERICANA DE AVALES S.G.R.	206	375
ARGENPYMES S.G.R.	3.790	7.383
AVAL AR S.G.R.	313	829
AVAL FEDERAL S.G.R.	618	1.570
AVAL FERTIL S.G.R.	435	943
AVAL GANADERO S.G.R.	338	592
AVAL RURAL S.G.R.	811	1.610
AVALES DEL CENTRO S.G.R.	449	1.549
AVALUAR S.G.R.	535	1.079
CAMPO AVAL S.G.R.	476	881
CARDINAL S.G.R.	10	10
CONAVAL S.G.R.	140	344
CONFEDERAR NEA S.G.R.	361	453
CONFIABLES S.G.R.	411	540
CREAR S.G.R.	615	785
CRECER S.G.R.	770	1.867
CUYO AVAL S.G.R.	704	1.310
DON MARIO S.G.R.	574	1.253
FID AVAL S.G.R.	366	710
FIDEM S.G.R.	449	1.010
FINTECH S.G.R.	2.242	2.634
GARANTIAS BIND S.G.R.	1.701	2.985
GARANTIZAR S.G.R.	19.279	29.810
INNOVA S.G.R.	490	1.235
INTEGRA PYMES S.G.R.	544	1.234
INTERAVALS S.G.R.	155	199
INTERGARANTIAS S.G.R.	241	314
MILLS S.G.R.	236	679
MOVIL S.G.R.	723	1.624
NEUQUEN PYMES S.G.R.	384	623
POTENCIAR S.G.R.	1.589	3.788
PROMOVER S.G.R.	115	201
PYME AVAL S.G.R.	487	619
RESILIENCIA S.G.R.	307	550
RIG AVALES S.G.R.	347	792
SOLIDUM S.G.R.	370	537
TREND S.G.R.	278	680
UNION S.G.R.	473	860
<b>TOTAL (*)</b>	<b>32.421</b>	<b>89.327</b>

(\*) Los montos totales contienen MiPyMEs del Sistema de SGR sin repetir.

## MiPyMEs con garantías vigentes: distribución por región, tramo y sector



## Información adicional



### Audidores Externos



### Inscripción como Preferidas A



### Calificaciones de Riesgo

S.G.R.	AUDITORES	PREFERIDAS A	EVALUADORA LATINOAMERICANA		CALIFICACIONES		MOODYS	Proratings	
			Corto	Largo	FIX SCR	UNTREF (ACR UP)		Corto	Largo
ACINDAR PYMES S.G.R.	Deloitte & Co S.A.	Preferidas A			A2	A			
AFB AVALES S.G.R.	Cdro Sebastian P. Massun	Preferidas A					A-		
AFFIDAVIT S.G.R.	Crowe	Preferidas A					A-	A+.ar/ EST	
AFIANZAR S.G.R.	Claudio Feced	Preferidas A	A+	A+				A.ar/ EST	
AGROAVAL S.G.R.	KPMG	Preferidas A			A1+	AA			
ALFA PYME S.G.R.	PICCARDO & CIA	Preferidas A	AA-	A+	A1	A+			
ALIANZA S.G.R.	Bértora y Asoc. S.R.L.	Preferidas A	A1	A					
AMERICANA DE AVALES S.G.R.	PICCARDO & CIA	Preferidas A	A+	A+	A1	A+			
ARGENPYMES S.G.R.	Crowe	Preferidas A						AA+.ar/ EST	
AVAL AR S.G.R.	IGLESIAS Y ESCOBAR SRL	Preferidas A	A+	A+				A.ar/ EST	
AVAL FEDERAL S.G.R.	RSM AR SRL	Preferidas A			A-	A2			
AVAL FERTIL S.G.R.	Crowe	Preferidas A						A+.ar/ EST	
AVAL GANADERO S.G.R.	PICCARDO & CIA	Preferidas A	AA-	A+	A1	A+			
AVAL RURAL S.G.R.	Bértora y Asoc. S.R.L.	Preferidas A						AA.ar/ EST	
AVALES DEL CENTRO S.G.R.	CR. Daniel Alejandro Altamirano	Preferidas A	AA-	A+	A2	BBB+			
AVALUAR S.G.R.	Maghini Verónica Andrea	Preferidas A	A+	A					
CAMPO AVAL S.G.R.	Alaluf y Asociados	Preferidas A			A1	A+			
CARDINAL S.G.R.	CR. Daniel Alejandro Altamirano	Preferidas A							
CONAVAL S.G.R.	Estudio Piccaro & Cia	Preferidas A	A+	A+				A.ar/ EST	
CONFEDERAR NEA S.G.R.	Lisicki, Litvin y asociados	Preferidas A					A-		
CONFIALES S.G.R.	Dra. Silvia Travella	Preferidas A					A		
CREAR S.G.R.	Daniel Montiel e Ismael Gonzalez	Preferidas A	A	A			0	A-.ar/ EST	
CRECER S.G.R.	Marcelo H. Navone	Preferidas A			A2	A-			
CUYO AVAL S.G.R.	Dr. Eduardo Fierro	Preferidas A			A2	A-			
DON MARIO S.G.R.	Pistrelli, Henry Martín & Asoc.	Preferidas A			A1+	AA			
FID AVAL S.G.R.	Dr. Carlos Alberto Vinci	Preferidas A							A1 A
FIDEM S.G.R.	Cr. Juan Pablo Barriola	Preferidas A	A+	A+					
FINTECH S.G.R.	Lisicki, Litvin y asociados	Preferidas A			A1+	AA			
GARANTIAS BIND S.G.R.	Pistrelli Henry y Asociados SRL	Preferidas A			A1	AA-			
GARANTIZAR S.G.R.	BDO	Preferidas A			A1+	AA	AAA		
INNOVA S.G.R.	Cr. Juan Pablo Barriola	Preferidas A	A+	A+					
INTEGRA PYMES S.G.R.	Bértora y Asoc. S.R.L.	Preferidas A	0	0	A2	BBB+			
INTERAVALES S.G.R.	Iglesias y Escobar S.R.L.	Preferidas A	D	D					
INTERGARANTIAS S.G.R.	Jose Luis Serpa	Preferidas A							
MILLS S.G.R.	Martinez de Orta & Asociados	Preferidas A			A3	BBB	AA-		
MOVIL S.G.R.	Bourgeat Cardinale Quintian & Asociados	Preferidas A	AA-	A+				A+.ar/ EST	
NEUQUEN PYMES S.G.R.	Bértora y Asoc. S.R.L.	Preferidas A	A+	A				BBB+.ar/ EST	
POTENCIAR S.G.R.	Estudio Piccaro & Cia	Preferidas A	AA	AA-				AA+.ar/ EST	
PROMOVER S.G.R.	Estudio Piccaro & Cia	Preferidas A						A-.ar/ EST	
PYME AVAL S.G.R.	Claudio Feced Abal	Preferidas A						BBB.ar/ POS	
RESILIENCIA S.G.R.	Bértora y Asoc. S.R.L.	Preferidas A					AA-		
RIG AVALES S.G.R.	Bértora y Asoc. S.R.L.	Preferidas A	A+	A+					
SOLIDUM S.G.R.	Felcaro, Roldan Y Asociados	Preferidas A			A2	A			
TREND S.G.R.	La Vista Casal S.A.	Preferidas A	AA-	A+					
UNION S.G.R.	Bértora y Asoc. S.R.L.	Preferidas A	AA-	A+					

## Resumen del sistema

---

- Analizando los datos del total sistema, se observa como los **Fondos de Riesgo computable, disponible y a valor de mercado**, se **incrementaron** respectivamente en un **166%, 172% y 340%** comparándolo con igual mes del año anterior.
- El **monto total de la mora** del sistema **aumentó un 37%** en términos interanuales, registrándose una variación de la cantidad de MiPyMEs en mora del **-2%** respecto del año anterior.
- El **monto acumulado de los avales otorgados** para el año en curso ascendió a más de **\$91 mil millones**, lo que representa un **crecimiento del 265%** respecto del mismo período del año anterior. En este sentido, analizando el tipo de avales emitidos, los **cheques de pago diferido (60%) y los préstamos bancarios (29%) resultan ser las principales operaciones garantizadas**.
- La **cantidad de MiPyMEs asistidas** por todo el Sistema de SGR en el transcurso del año aumentó un **39%** respecto del mismo período del año anterior. Por otro lado, **la cantidad de MiPyMEs asistidas en los últimos 12 (doce) meses** ascendió a **23.869**, de las cuales el **50% (12.048)** son **nuevas MiPyMEs**.
- El **saldo neto de las garantías vigentes** tuvo una **suba del 174% respecto del año anterior**, con un **incremento del 12%** en la **cantidad de MiPyMEs con garantías vigentes**, siendo las **bancarias** y las vinculadas con el **mercado de valores** las garantías vigentes que han registrado la mayor participación, con un **48% y 46%**, lo cual equivale a una variación interanual del **-12% y 20%**, respectivamente.
- El **grado de solvencia** para el total del sistema tuvo una variación interanual del **1%** y una variación respecto del **último mes del 4%**.
- Conforme el Artículo N° 24, Inciso 2.3, de la normativa vigente, aquellas **SGR** que se encuentran **excedidas en Solvencia no podrán** otorgar **nuevos avales** hasta no regularizar sus índices de Solvencia. Asimismo, no podrán efectuarse **retiros de aportes**, según punto 2.2 del mismo artículo.

## Contactos comerciales

S.G.R.	CONTACTO COMERCIAL	TELÉFONO	WEB
ACINDAR PYMES S.G.R.	comunicacion@acindarpymes.com.ar	(011) 4121-2200	www.acindarpymes.com.ar
AFB AVALES S.G.R.	gerencia@vinculossgr.com.ar	(11) 3596-4745 / (3447) 418874	www.vinculossgr.com.ar
AFFIDAVIT S.G.R.	affidavit.sgr@affidavit-sgr.com.ar	(011) 7079-7878	www.affidavit-sgr.com.ar
AFIANZAR S.G.R.	sna@afianzarsgr.com.ar / ma@afianzarsgr.com.ar	(011) 5218-4897/8/9	
AGROAVAL S.G.R.	agroaval@agd.com.ar	(011) 4310-1800	www.agd.com.ar/es/agroaval-sgr
ALFA PYME SGR	sgr@alfapyme.com.ar	(3413) 40-2359 / 15-2256-7541	
ALIANZA S.G.R.	creditos@alianzasgr.com.ar	(011) 5263-5747	www.alianzasgr.com.ar
AMERICANA DE AVALES S.G.R.	sgr@amav.com.ar	(011) 15-2256-7541	
ARGENPYMES S.G.R.	argenpymes@argenpymes.com.ar	(011) 6091-6000	www.argenpymes.com.ar
ARGENTINA CIUDAD S.G.R.			
AVAL AR S.G.R.	info@avaluar.com.ar	(011) 4733-3303	avalarsgr.com.ar
AVAL FEDERAL S.G.R.	info@avalfederal.com.ar	(011) 7078-5200	www.avalfederal.com.ar
AVAL FERTIL S.G.R.	info@avalfertilgr.com.ar	02273-446000	www.avalfertil.com.ar
AVAL GANADERO S.G.R.	ca@avalganaderosgr.com	(011) 15-2256-7541	
AVAL RURAL S.G.R.	info@avalrural.com.ar	(011) 4468 - 8291	www.avalrural.com.ar
AVALES DEL CENTRO S.G.R.	sgr@avalesdelcentro.com / administracion@avalesdelcentro.com	(0351) 422-4230 (210/211)	https://www.bolsacba.com.ar/sgr
AVALUAR S.G.R.	avaluar@avaluar.com.ar	(011) 5256-0088/9	www.avaluar.com.ar
CAMPO AVAL S.G.R.	fcelani@campoaval.com	(011) 4419-0896	www.campoaval.com
CARDINAL S.G.R.	info@sgrcardinal.com.ar	(011) 5235-1667	www.sgrcardinal.com.ar
CONAVAL S.G.R.	info@conaval.com.ar	(011) 4311-4025	www.conaval.com.ar
CONFEDERAR NEA S.G.R.	info@confederarneasgr.com.ar	(0379) 442-4702 ó 442-4603	www.conesgr.com
CONFIABLES S.G.R.	confiables@gta.com.ar	(011) 4858-7900	
CREAR S.G.R.	rszykula@hotmail.com	(011) 4001-3195	
CRECER S.G.R.	info@crecersgr.com.ar	(011)4010-5700	www.crecersgr.com.ar
CUYO AVAL S.G.R.	info@cuyoaval.com.ar	(0261) 425-8707 / 458-2000 / 247-4561	www.cuyoaval.com.ar
DON MARIO S.G.R.	info@donmariosgr.com.ar	(011) 5230-2800	
EVOLUCION S.G.R.			
FIDEM S.G.R.	hectorchino@fidemsg.com	(0351) 253-0352	www.fidem-sgr.com
FID AVAL S.G.R.	agranado@fidaval.com.ar	(011) 4028-0224	www.fidaval.com.ar
FINTECH S.G.R.	comercial@fintechsg.com.ar	(011) 5466-2920	www.fintechsg.com.ar
GARANTIAS BIND S.G.R.	info@bindgarantias.com.ar	(011) 4329-2322	www.garantias.bind.com.ar
GARANTIZAR S.G.R.	info@garantizar.com.ar	(011) 0800-222-4272	www.garantizar.com.ar
INNOVA S.G.R.	info@innovasgr.com	(011) 5833-7421 / (011) 5561- 4261	www.innovasgr.com
INTEGRA PYMES S.G.R.	comercial@integrapymes.com.ar	(011) 5272-1960/61/62	www.integrapymes.com.ar
INTERAVALES S.G.R.	info@interavales.com.ar	(011) 4328-7187	
INTERGARANTIAS S.G.R.	esteban@intergarantias.com.ar	(011) 4394-4333	www.intergarantias.com.ar
MILLS S.G.R.	ollano@millscapitalgroup.com	(011) 3220-3660	www.millsg.com
MOVIL S.G.R.	administracion@movilsg.com.ar	(011) 3988-3983	movilsg.com.ar
NEUQUEN PYMES S.G.R.	clientes@neuquenpymes.com.ar	(299) 409-2129	www.neuquenpymes.com.ar
PATAGONIA S.G.R.			
POTENCIAR S.G.R.	info@potenciarsgr.com.ar	(011) 0810-220-POTE (7683)	www.potenciarsgr.com.ar
PROMOVER S.G.R.	valentina.agote@promoversgr.com.ar / bruno.colombassi@promoversgr.com.ar	(011) 1554-664716 / (02395) 1540-7545	
PYME AVAL S.G.R.	garantias@pymeaval.com	(011) 5236-2500/2499	www.pymeaval.com
RESILIENCIA S.G.R.	comercial@resilienciasgr.com.ar	(02395) 45-1815	www.resilienciasgr.com.ar
RIG AVALES S.G.R.	info@rigavales.com	(011) 4850-3400	www.tuaval.com.ar
SEGURO AVAL S.G.R.			
SOLIDUM S.G.R.	infosolidum@alz-agro.com.ar	(0341) 530-0803	www.solidum.com.ar
TREND S.G.R.	garantias@trendsg.com.ar	(011) 5032-0770	www.trendsg.com.ar
UNION S.G.R.	union@unionsgr.com.ar	(011) 4328-9505	www.unionsgr.com.ar



---

# Muchas gracias



**Ministerio  
de Economía**  
República Argentina

Secretaría de la Pequeña y  
Mediana Empresa, Emprendedores  
y Economía del Conocimiento

