

Informe Sistema de Sociedades de Garantía Recíproca

AGOSTO 2024



**Ministerio
de Economía**
República Argentina

Secretaría de la Pequeña y
Mediana Empresa, Emprendedores
y Economía del Conocimiento

Dirección del Régimen de
Sociedades de Garantía Recíproca

Índice

Resolución N° 21/2021 y modificatorias.....	3
FONDOS DE RIESGO: autorizado, computable, valor de mercado y disponible.....	4
Inversiones.....	5
Mora.....	6
Distribución Mora: tipo de garantía.....	7
Distribución Mora: antigüedad.....	8
Garantías Otorgadas: 2023 YTD vs. 2024 YTD.....	9
Garantías Otorgadas 2024 YTD: por tipo.....	10
Garantías vigentes.....	11
Garantías vigentes: porcentaje de saldo por moneda.....	12
Garantías vigentes: por tipo de acreedor y por banco.....	13
Garantías vigentes: por tipo de acreedor y SGR.....	14
Garantías vigentes: por acreedor bancario.....	15
Garantías reafianzadas.....	16
Solvencia.....	17
Grado de Utilización del FDR (GDU).....	18
MiPyMEs asistidas.....	19
MiPyMEs con garantías vigentes.....	20
MiPyMEs con garantías vigentes: distribución por región, tramo y sector.....	21
Información adicional.....	22
Contactos comerciales.....	23

Resolución N° 21/2021 y modificatorias.



MODIFICACIONES NORMATIVAS

Se destacan las siguientes modificaciones:

- **Disposición N° 430/2023:** Se imponen multas económicas y se decide revocar la autorización para funcionar como “Sociedad de Garantía Recíproca” a “CARDINAL S.G.R.”.
- **Resolución N° 8/2024:** Se suspenden los procedimientos tendientes a otorgar nuevas autorizaciones a funcionar hasta el 31/12/2025 inclusive.
- **Resolución N° 29/2024:** Se extienden las restricciones de inversiones en moneda extranjera hasta el 31/12/2024 inclusive.
- **Resolución 17/2024:** Se modificaron los artículos 1°, 15°, 16°, 18°, 20°, 24°, 33° y Anexo 2.



AUTORIZACIONES A FUNCIONAR

Se encuentran autorizadas a funcionar un total de:

- **46 SGR.**
- **2 FAE.** (Fondos de Afectación Específica)
- **Resolución N° 14/2024 y Resolución N° 40/2024:** Se autoriza la fusión de AVAL GANADERO S.G.R., ALFA PYME S.G.R. y AMERICANA DE AVALES S.G.R., en la que AVAL GANADERO S.G.R. resulta la sociedad absorbente y ALFA PYME S.G.R. y AMERICANA DE AVALES S.G.R. resultan las sociedades absorbidas.



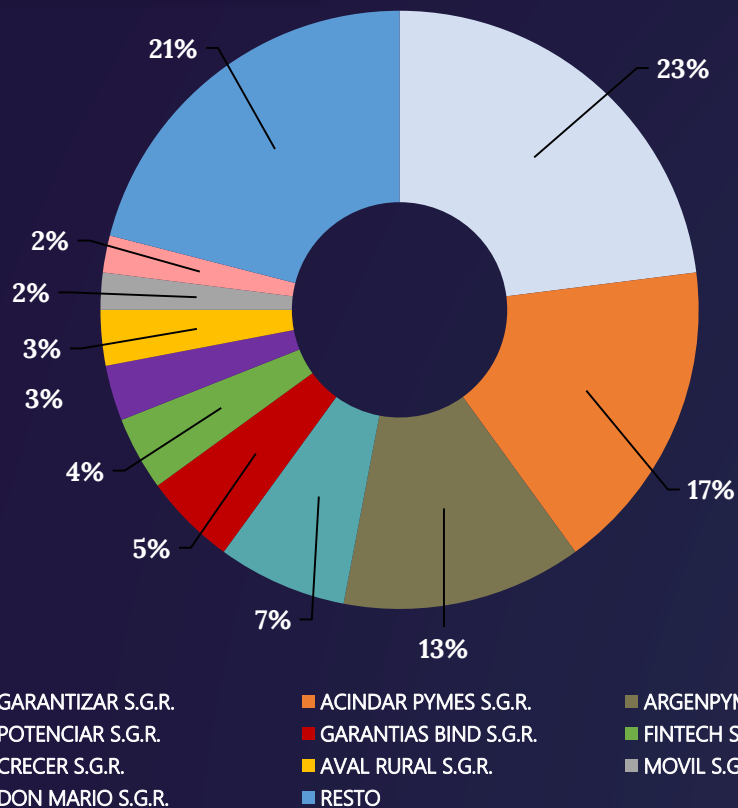
MARCO NORMATIVO

Las SGR se rigen por:

- **Ley 24.467** y modificatorias.
- **Decreto N° 699-2018.**
- **Resolución N° 21/2021** y modificatorias.

FONDOS DE RIESGO: autorizado, computable, valor de mercado y disponible.

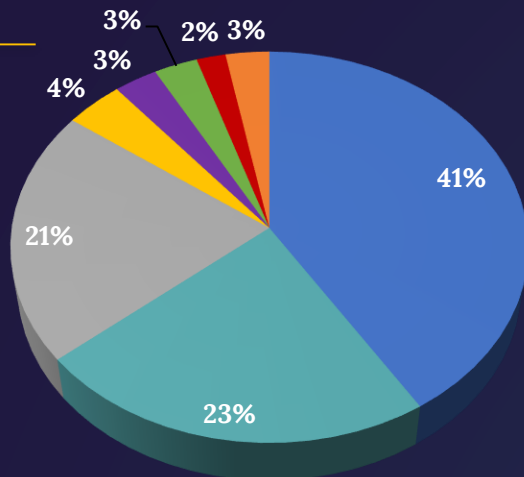
S.G.R.	AUTORIZADO	COMPUTABLE	VALOR DE MERCADO	DISPONIBLE
ACINDAR PYMES S.G.R.	\$ 92.841.858.868	\$ 89.795.459.410	\$ 110.238.801.396	\$ 88.947.600.648
AFB AVALES S.G.R.	\$ 2.330.000.000	\$ 1.883.214.651	\$ 2.276.988.120	\$ 1.858.214.651
AFFIDAVIT S.G.R.	\$ 2.330.000.000	\$ 2.332.529.096	\$ 4.151.280.881	\$ 2.327.004.872
AFIANZAR S.G.R.	\$ 2.330.000.000	\$ 2.330.000.000	\$ 2.838.915.257	\$ 2.316.136.000
AGROVAL S.G.R.	\$ 3.375.000.000	\$ 3.375.000.000	\$ 9.640.941.807	\$ 3.225.817.500
ALIANZA S.G.R.	\$ 5.107.445.072	\$ 5.107.445.072	\$ 6.849.800.633	\$ 5.080.418.430
ARGENPYMES S.G.R.	\$ 70.482.250.162	\$ 70.482.250.162	\$ 87.155.451.767	\$ 68.073.357.667
ARGENTINA CIUDAD S.G.R.	\$ 2.330.000.000	\$ 2.330.000.000	\$ 2.983.501.233	\$ 2.330.000.000
AVAL AR S.G.R.	\$ 6.070.160.908	\$ 6.070.160.910	\$ 6.253.317.035	\$ 6.053.112.472
AVAL FEDERAL S.G.R.	\$ 8.217.537.806	\$ 4.815.182.375	\$ 4.724.570.246	\$ 4.629.146.596
AVAL FERTIL S.G.R.	\$ 4.891.000.000	\$ 4.850.000.000	\$ 6.106.623.607	\$ 4.849.496.195
AVAL GANADERO S.G.R.	\$ 11.158.863.120	\$ 7.491.904.106	\$ 10.834.251.805	\$ 7.443.604.842
AVAL RURAL S.G.R.	\$ 13.169.992.385	\$ 13.435.803.110	\$ 18.558.284.182	\$ 13.416.276.409
AVALES DEL CENTRO S.G.R.	\$ 6.070.160.908	\$ 6.064.336.097	\$ 6.881.760.353	\$ 6.060.087.462
AVALUAR S.G.R.	\$ 2.330.000.000	\$ 2.330.000.000	\$ 2.238.009.268	\$ 2.263.995.657
CAMPO AVAL S.G.R.	\$ 2.411.045.000	\$ 2.466.714.193	\$ 5.031.629.711	\$ 2.447.622.691
CARDINAL S.G.R.	\$ 203.549.290	\$ 203.549.290	\$ -	\$ 102.300.953
CONAVAL S.G.R.	\$ 5.032.800.000	\$ 5.032.800.001	\$ 5.201.248.933	\$ 5.017.163.034
CONFEDERAR NEA S.G.R.	\$ 2.330.000.000	\$ 2.330.000.000	\$ 2.919.135.568	\$ 2.329.969.719
CONFIALES S.G.R.	\$ 2.330.000.000	\$ 2.330.000.000	\$ 3.064.623.640	\$ 2.329.814.976
CREAR S.G.R.	\$ 2.330.000.000	\$ 2.330.000.000	\$ 2.914.647.160	\$ 2.255.375.339
CRECER S.G.R.	\$ 14.338.367.682	\$ 14.182.702.000	\$ 18.850.085.158	\$ 13.993.258.892
CUYO AVAL S.G.R.	\$ 3.600.000.000	\$ 3.600.000.000	\$ 6.077.217.951	\$ 3.478.588.618
DON MARIO S.G.R.	\$ 10.730.953.850	\$ 8.924.633.364	\$ 16.084.967.385	\$ 8.628.805.146
EVOLUCION S.G.R.	\$ 2.330.000.000	\$ 846.999.233	\$ 1.065.677.103	\$ 846.999.233
FID AVAL S.G.R.	\$ 2.330.000.000	\$ 2.330.000.000	\$ 3.524.148.316	\$ 2.276.311.037
FIDEM S.G.R.	\$ 4.900.845.200	\$ 4.900.845.200	\$ 5.177.726.244	\$ 4.898.846.040
FINTECH S.G.R.	\$ 21.849.734.474	\$ 21.937.515.469	\$ 25.458.125.212	\$ 21.728.797.767
GARANTIAS BIND S.G.R.	\$ 27.783.979.491	\$ 27.783.979.491	\$ 39.827.027.881	\$ 27.610.720.077
GARANTIZAR S.G.R.	\$ 111.772.237.678	\$ 124.992.042.035	\$ 149.344.857.356	\$ 121.287.362.113
INNOVA S.G.R.	\$ 7.884.530.462	\$ 7.106.145.944	\$ 7.671.615.918	\$ 7.094.210.192
INTEGRA PYMES S.G.R.	\$ 6.070.159.943	\$ 6.070.159.943	\$ 7.877.088.476	\$ 5.984.792.789
INTERVALES S.G.R.	\$ 2.330.000.000	\$ 550.000.000	\$ 230.113.089	\$ -
INTERGARANTIAS S.G.R.	\$ 2.330.000.000	\$ 1.800.000.001	\$ 4.179.961.236	\$ 1.011.135.619
MILLS S.G.R.	\$ 2.330.000.000	\$ 2.328.293.705	\$ 2.290.692.461	\$ 2.278.153.410
MOVIL S.G.R.	\$ 10.949.572.260	\$ 10.949.572.259	\$ 13.918.986.817	\$ 10.920.006.340
NEUQUEN PYMES S.G.R.	\$ 2.330.000.000	\$ 1.453.082.875	\$ 2.189.178.660	\$ 1.445.786.670
PATAGONIA S.G.R.	\$ 2.330.000.000	\$ 847.000.000	\$ 1.199.996.274	\$ 847.000.000
POTENCIAR S.G.R.	\$ 47.007.525.953	\$ 37.647.302.672	\$ 43.578.116.668	\$ 37.272.681.015
PROMOVER S.G.R.	\$ 2.330.000.000	\$ 2.337.233.566	\$ 3.308.695.562	\$ 2.337.233.566
PYME AVAL S.G.R.	\$ 2.330.000.000	\$ 2.268.294.930	\$ 3.406.855.231	\$ 2.001.891.185
RESILIENCIA S.G.R.	\$ 2.330.000.000	\$ 2.330.000.000	\$ 2.489.170.814	\$ 2.303.317.642
RIG AVALES S.G.R.	\$ 2.330.000.000	\$ 1.588.195.363	\$ 2.135.936.550	\$ 1.576.115.284
SEGURO AVAL S.G.R.	\$ 2.330.000.000	\$ 839.000.000	\$ 891.528.787	\$ 839.000.000
SOLIDUM S.G.R.	\$ 4.400.000.000	\$ 3.766.985.889	\$ 4.324.965.121	\$ 3.754.800.873
TREND S.G.R.	\$ 2.330.000.000	\$ 2.330.000.000	\$ 4.911.548.520	\$ 2.311.760.230
UNION S.G.R.	\$ 2.330.000.000	\$ 2.330.000.000	\$ 4.747.157.531	\$ 2.321.538.445
TOTAL	\$ 551.579.570.512	\$ 533.426.332.413	\$ 675.625.222.922	\$ 522.405.628.293



El FDR Computable incluye los aportes realizados por la propia SGR, introducidos en el Artículo N° 17 de la Resolución vigente. En ningún caso los aportes al FDR podrán superar el monto máximo oportunamente autorizado por la Autoridad de Aplicación, con excepción de los de titularidad de la SGR que incrementen el mismo, conforme surge del Artículo N° 16 de la Resolución vigente.

(*) Disposición N° 430/2023: Se imponen multas económicas y se decide revocar la autorización para funcionar como "Sociedad de Garantía Recíproca" a "CARDINAL S.G.R."

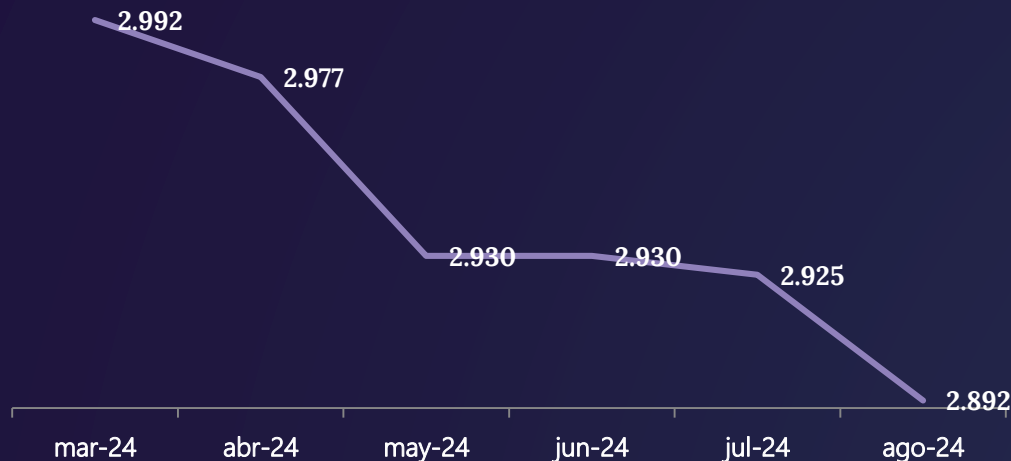
Inversiones



- Operaciones de crédito público de las que resulte deudora la Secretaría de Hacienda del Ministerio de Economía o el BCRA.
- Obligaciones negociables, debentures y otros títulos valores representativos de deuda, simples o convertibles, garantizados o no, autorizados a la oferta pública por la CNV.
- Cuotapartes de Fondos Comunes de Inversión.
- Cuotapartes de FCI PyME autorizados por la CNV, cheques de pago diferido avalados, pagarés avalados emitidos para su negociación en Mercados de Valores.
- Títulos valores y acciones emitidas por Sociedades y/o Estados extranjeros u organismos internacionales.
- Acciones de Sociedades Anónimas legalmente constituidas en el país, mixtas o privadas o contratos de futuros y opciones
- Valores negociables emitidos por las provincias, municipalidades o la CABA.
- Otras inversiones

S. G. R.	DÓLARES	PESOS	UVA
ACINDAR PYMES S.G.R.	36%	64%	0%
AFB AVALES S.G.R.	57%	43%	0%
AFFIDAVIT S.G.R.	69%	31%	0%
AFIANZAR S.G.R.	43%	57%	0%
AGROAVAL S.G.R.	80%	20%	0%
ALIANZA S.G.R.	81%	19%	0%
ARGENPYMES S.G.R.	51%	49%	0%
ARGENTINA CIUDAD S.G.R.	71%	29%	0%
AVAL AR S.G.R.	40%	60%	0%
AVAL FEDERAL S.G.R.	68%	32%	0%
AVAL FERTIL S.G.R.	53%	47%	0%
AVAL GANADERO S.G.R.	66%	34%	0%
AVAL RURAL S.G.R.	49%	51%	0%
AVALES DEL CENTRO S.G.R.	55%	45%	0%
AVALUAR S.G.R.	77%	23%	0%
CAMPO AVAL S.G.R.	76%	24%	0%
CARDINAL S.G.R.	0%	100%	0%
CONAVAL S.G.R.	59%	41%	0%
CONFEDERAR NEA S.G.R.	57%	43%	0%
CONFIALES S.G.R.	49%	51%	0%
CREAR S.G.R.	40%	60%	0%
CRECER S.G.R.	62%	38%	0%
CUYO AVAL S.G.R.	66%	32%	2%
DON MARIO S.G.R.	83%	17%	0%
EVOLUCION S.G.R.	51%	49%	0%
FID AVAL S.G.R.	65%	35%	0%
FIDEM S.G.R.	56%	44%	0%
FINTECH S.G.R.	92%	8%	0%
GARANTIAS BIND S.G.R.	21%	79%	0%
GARANTIZAR S.G.R.	59%	41%	0%
INNOVA S.G.R.	79%	21%	0%
INTEGRA PYMES S.G.R.	38%	62%	0%
INTERAVALS S.G.R.	100%	0%	0%
INTERGARANTIAS S.G.R.	34%	66%	0%
MILLS S.G.R.	85%	15%	0%
MOVIL S.G.R.	88%	12%	0%
NEUQUEN PYMES S.G.R.	74%	26%	0%
PATAGONIA S.G.R.	83%	17%	0%
POTENCIAR S.G.R.	48%	48%	4%
PROMOVER S.G.R.	66%	34%	0%
PYME AVAL S.G.R.	44%	56%	0%
RESILIENCIA S.G.R.	76%	24%	0%
RIG AVALES S.G.R.	45%	55%	0%
SEGURO AVAL S.G.R.	39%	61%	0%
SOLIDUM S.G.R.	49%	49%	3%
TREND S.G.R.	62%	38%	0%
UNION S.G.R.	45%	55%	0%
TOTAL	54%	46%	0%

MiPyMEs en MORA



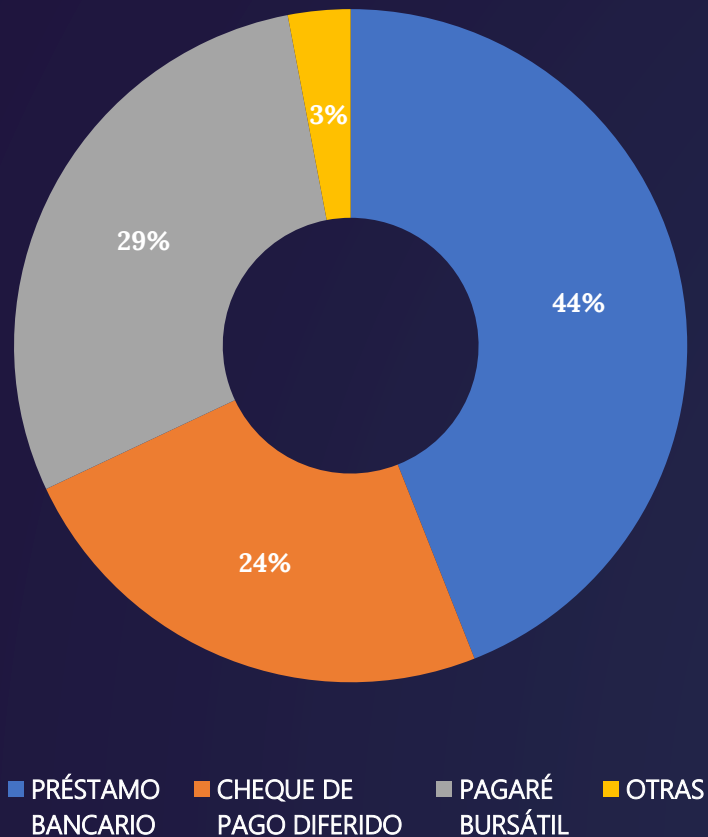
- La **deuda proporcional** es el pasivo que se le asigna al socio protector (emitiendo un certificado de crédito) a la hora de retirar su aporte del FDR, según lo establecido en el artículo 28 de la Resolución 21/2021 y sus modificatorias.
- El “% MORA” se calcula como el cociente entre el monto total de la Mora dividido el total del Saldo Bruto de las Garantías Vigentes.

S.G.R.	MORA	MORA SIN DEUDA PROPORCIONAL	CANTIDAD DE GARANTÍAS EN MORA	CANTIDAD DE PYMES EN MORA (*)	% MORA
ACINDAR PYMES S.G.R.	\$ 1.647.263.827	909	\$ 847.858.762	188	0,88%
AFB AVALES S.G.R.	\$ 25.000.000	2	\$ 25.000.000	1	0,50%
AFFIDAVIT S.G.R.	\$ 6.644.862	2	\$ 5.524.224	2	0,09%
AFIANZAR S.G.R.	\$ 13.864.000	2	\$ 13.864.000	2	0,21%
AGROAVAL S.G.R.	\$ 151.342.359	4	\$ 149.182.500	4	2,46%
ALIANZA S.G.R.	\$ 30.758.668	33	\$ 27.026.642	12	0,16%
ARGENPYMES S.G.R.	\$ 2.900.692.296	654	\$ 2.408.892.495	233	2,11%
ARGENTINA CIUDAD S.G.R.	\$ -	0	\$ -	0	0,00%
AVAL AR S.G.R.	\$ 26.974.798	25	\$ 17.048.438	6	0,26%
AVAL FEDERAL S.G.R.	\$ 241.674.513	8	\$ 186.035.779	8	2,45%
AVAL FERTIL S.G.R.	\$ 21.083.892	27	\$ 503.805	5	0,16%
AVAL GANADERO S.G.R.	\$ 49.394.857	6	\$ 48.299.265	4	0,21%
AVAL RURAL S.G.R.	\$ 34.168.397	57	\$ 19.526.701	9	0,20%
AVALES DEL CENTRO S.G.R.	\$ 26.539.438	108	\$ 4.248.636	20	0,30%
AVALUAR S.G.R.	\$ 130.808.524	92	\$ 66.004.343	18	1,76%
CAMPO AVAL S.G.R.	\$ 23.382.668	15	\$ 19.091.502	6	0,29%
CARDINAL S.G.R.	\$ 112.401.221	219	\$ 101.248.337	15	> 100%
CONAVAL S.G.R.	\$ 28.438.427	7	\$ 15.636.967	3	0,29%
CONFEDERAR NEA S.G.R.	\$ 21.460.652	22	\$ 30.281	5	0,64%
CONFIABLES S.G.R.	\$ 1.151.473	3	\$ 185.024	3	0,06%
CREAR S.G.R.	\$ 74.934.567	8	\$ 74.624.660	4	1,38%
CRECER S.G.R.	\$ 217.469.321	40	\$ 189.443.108	18	0,69%
CUYO AVAL S.G.R.	\$ 171.509.360	75	\$ 121.411.384	11	1,42%
DON MARIO S.G.R.	\$ 320.335.610	28	\$ 295.828.218	11	3,93%
EVOLUCION S.G.R.	\$ -	0	\$ -	0	0,00%
FID AVAL S.G.R.	\$ 72.351.185	47	\$ 53.688.963	8	1,11%
FIDEM S.G.R.	\$ 2.612.557	2	\$ 1.999.160	2	0,03%
FINTECH S.G.R.	\$ 241.781.771	48	\$ 208.717.703	36	0,30%
GARANTIAS BIND S.G.R.	\$ 217.329.263	87	\$ 173.259.414	58	0,39%
GARANTIZAR S.G.R.	\$ 5.762.528.023	3.918	\$ 3.704.679.866	2.413	1,26%
INNOVA S.G.R.	\$ 15.036.971	4	\$ 11.935.752	4	0,10%
INTEGRA PYMES S.G.R.	\$ 141.955.625	54	\$ 85.367.155	17	1,33%
INTERAVALES S.G.R.	\$ 583.961.364	377	\$ 583.961.364	42	> 100%
INTERGARANTIAS S.G.R.	\$ 788.864.382	646	\$ 788.864.382	31	> 100%
MILLS S.G.R.	\$ 63.051.984	25	\$ 50.140.296	6	0,84%
MOVIL S.G.R.	\$ 42.744.120	32	\$ 29.565.920	13	0,26%
NEUQUEN PYMES S.G.R.	\$ 10.581.587	14	\$ 7.296.205	5	0,44%
PATAGONIA S.G.R.	\$ -	0	\$ -	0	0,00%
POTENCIAR S.G.R.	\$ 444.200.040	110	\$ 374.621.657	13	0,66%
PROMOVER S.G.R.	\$ -	0	\$ -	0	0,00%
PYME AVAL S.G.R.	\$ 1.362.103.024	651	\$ 266.403.738	49	37,60%
RESILIENCIA S.G.R.	\$ 32.613.067	16	\$ 26.682.358	6	0,62%
RIG AVALES S.G.R.	\$ 16.741.377	18	\$ 12.080.076	6	0,52%
SEGURO AVAL S.G.R.	\$ -	0	\$ -	0	0,00%
SOLIDUM S.G.R.	\$ 20.717.923	18	\$ 12.185.016	6	0,49%
TREND S.G.R.	\$ 22.201.098	4	\$ 18.239.770	4	0,44%
UNION S.G.R.	\$ 9.250.210	4	\$ 8.461.555	4	0,12%
TOTAL	\$ 16.127.919.301	8.421	\$ 11.054.665.421	2.892	1,23%

(*) Para el caso de las Sociedades “INTERAVALES S.G.R.” e “INTERGARANTIAS S.G.R.” existen avales en mora que no han sido afrontados por ambas SGR.

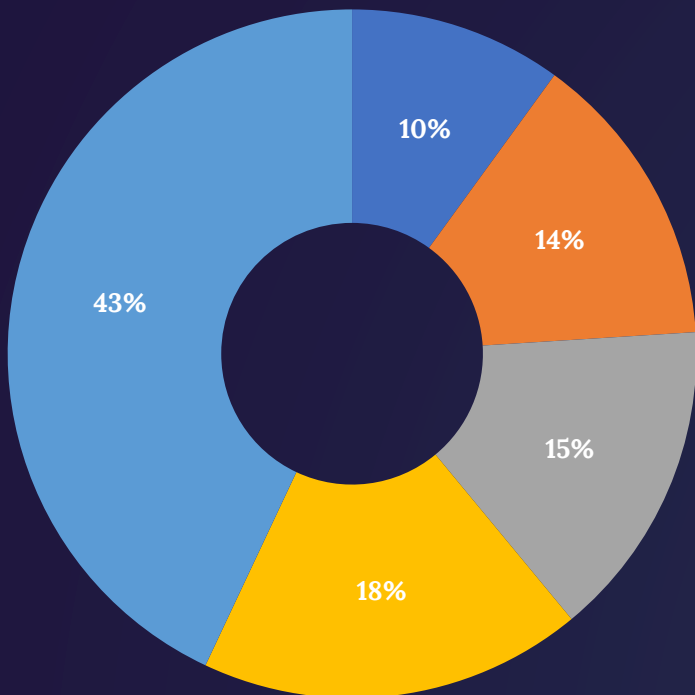
(*) El monto total contiene MiPyMEs en mora del Sistema de SGR sin repetir.

Distribución Mora: tipo de garantía



S.G.R.	PRÉSTAMO BANCARIO	CHEQUE DE PAGO DIFERIDO	PAGARÉ BURSÁTIL	OTRAS
ACINDAR PYMES S.G.R.	53%	17%	29%	1%
AFB AVALES S.G.R.	0%	100%	0%	0%
AFFIDAVIT S.G.R.	99%	0%	0%	1%
AFIANZAR S.G.R.	0%	0%	100%	0%
AGROVAL S.G.R.	1%	0%	98%	0%
ALIANZA S.G.R.	62%	38%	0%	0%
ARGENPYMES S.G.R.	16%	15%	69%	0%
ARGENTINA CIUDAD S.G.R.	0%	0%	0%	0%
AVAL AR S.G.R.	0%	54%	46%	0%
AVAL FEDERAL S.G.R.	100%	0%	0%	0%
AVAL FERTIL S.G.R.	7%	46%	46%	1%
AVAL GANADERO S.G.R.	100%	0%	0%	0%
AVAL RURAL S.G.R.	48%	52%	0%	1%
AVALES DEL CENTRO S.G.R.	39%	61%	0%	0%
AVALUAR S.G.R.	9%	32%	58%	1%
CAMPO AVAL S.G.R.	79%	21%	0%	1%
CARDINAL S.G.R.	0%	51%	43%	5%
CONAVAL S.G.R.	0%	14%	86%	0%
CONFEDERAR NEA S.G.R.	47%	53%	0%	0%
CONFIABLES S.G.R.	84%	0%	0%	16%
CREAR S.G.R.	0%	0%	100%	0%
CRECER S.G.R.	2%	33%	65%	0%
CUYO AVAL S.G.R.	9%	13%	78%	0%
DON MARIO S.G.R.	5%	6%	90%	0%
EVOLUCION S.G.R.	0%	0%	0%	0%
FID AVAL S.G.R.	7%	63%	11%	19%
FIDEM S.G.R.	95%	0%	0%	5%
FINTECH S.G.R.	77%	2%	21%	0%
GARANTIAS BIND S.G.R.	80%	7%	4%	9%
GARANTIZAR S.G.R.	82%	13%	3%	2%
INNOVA S.G.R.	99%	0%	0%	1%
INTEGRA PYMES S.G.R.	8%	37%	54%	0%
INTERVALES S.G.R.	0%	93%	7%	0%
INTERGARANTIAS S.G.R.	1%	84%	14%	1%
MILLS S.G.R.	18%	82%	0%	0%
MOVIL S.G.R.	43%	57%	0%	0%
NEUQUEN PYMES S.G.R.	28%	71%	0%	1%
PATAGONIA S.G.R.	0%	0%	0%	0%
POTENCIAR S.G.R.	41%	19%	40%	0%
PROMOVER S.G.R.	0%	0%	0%	0%
PYME AVAL S.G.R.	3%	47%	37%	13%
RESILIENCIA S.G.R.	92%	8%	0%	0%
RIG AVALES S.G.R.	21%	77%	0%	1%
SEGURO AVAL S.G.R.	0%	0%	0%	0%
SOLIDUM S.G.R.	0%	26%	74%	0%
TREND S.G.R.	62%	0%	38%	1%
UNION S.G.R.	99%	0%	0%	1%
TOTAL	44%	24%	29%	3%

Distribución Mora: antigüedad



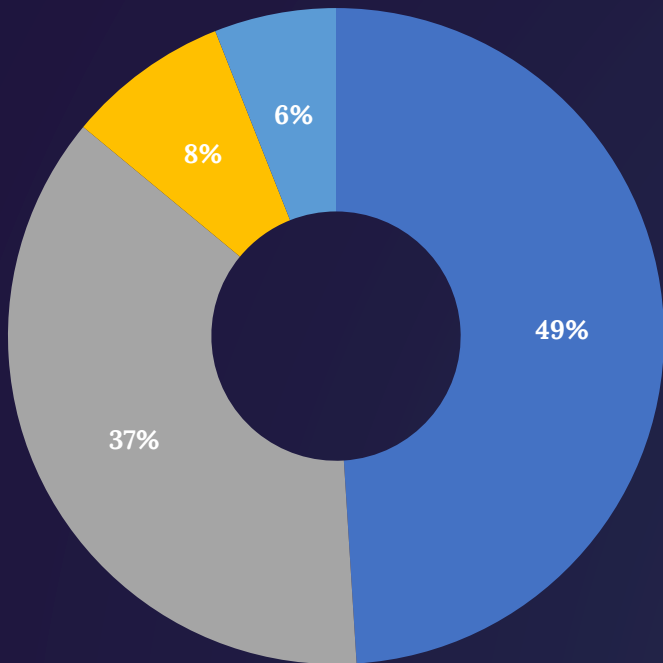
- Menor a 30 días
- Menor a 90 días
- Menor a 180 días
- Menor a 365 días
- Mayor a 365 días

S.G.R.	Menor a 30 días	Menor a 90 días	Menor a 180 días	Menor a 365 días	Mayor a 365 días
ACINDAR PYMES S.G.R.	18%	11%	9%	8%	55%
AFB AVALES S.G.R.	100%	0%	0%	0%	0%
AFFIDAVIT S.G.R.	0%	0%	0%	100%	0%
AFIANZAR S.G.R.	7%	0%	93%	0%	0%
AGROAVAL S.G.R.	0%	98%	0%	0%	1%
ALIANZA S.G.R.	24%	25%	0%	34%	17%
ARGENPYMES S.G.R.	10%	32%	31%	11%	16%
ARGENTINA CIUDAD S.G.R.	0%	0%	0%	0%	0%
AVAL AR S.G.R.	25%	0%	21%	1%	54%
AVAL FEDERAL S.G.R.	24%	24%	12%	20%	21%
AVAL FERTIL S.G.R.	0%	1%	0%	1%	98%
AVAL GANADERO S.G.R.	1%	46%	45%	4%	4%
AVAL RURAL S.G.R.	0%	0%	0%	37%	63%
AVALES DEL CENTRO S.G.R.	2%	1%	1%	5%	92%
AVALUAR S.G.R.	0%	1%	0%	17%	82%
CAMPO AVAL S.G.R.	0%	21%	23%	43%	13%
CARDINAL S.G.R.	0%	0%	0%	0%	100%
CONAVAL S.G.R.	0%	0%	0%	14%	86%
CONFEDERAR NEA S.G.R.	0%	0%	0%	17%	83%
CONFIABLES S.G.R.	1%	2%	3%	7%	88%
CREAR S.G.R.	2%	26%	72%	0%	0%
CRECER S.G.R.	67%	8%	0%	1%	24%
CUYO AVAL S.G.R.	0%	26%	46%	2%	27%
DON MARIO S.G.R.	15%	28%	39%	8%	10%
EVOLUCION S.G.R.	0%	0%	0%	0%	0%
FID AVAL S.G.R.	7%	0%	22%	0%	71%
FIDEM S.G.R.	0%	1%	1%	98%	0%
FINTECH S.G.R.	22%	2%	31%	35%	11%
GARANTIAS BIND S.G.R.	3%	11%	16%	39%	31%
GARANTIZAR S.G.R.	11%	10%	13%	22%	44%
INNOVA S.G.R.	4%	8%	14%	61%	12%
INTEGRA PYMES S.G.R.	1%	1%	1%	24%	73%
INTERAVALES S.G.R.	0%	0%	0%	100%	0%
INTERGARANTIAS S.G.R.	0%	0%	0%	0%	100%
MILLS S.G.R.	17%	0%	5%	27%	51%
MOVIL S.G.R.	3%	6%	16%	15%	60%
NEUQUEN PYMES S.G.R.	0%	2%	5%	61%	32%
PATAGONIA S.G.R.	0%	0%	0%	0%	0%
POTENCIAR S.G.R.	17%	6%	42%	25%	10%
PROMOVER S.G.R.	0%	0%	0%	0%	0%
PYME AVAL S.G.R.	0%	7%	0%	8%	85%
RESILIENCIA S.G.R.	3%	3%	21%	65%	8%
RIG AVALES S.G.R.	21%	9%	0%	56%	14%
SEGURO AVAL S.G.R.	0%	0%	0%	0%	0%
SOLIDUM S.G.R.	0%	3%	58%	0%	39%
TREND S.G.R.	0%	0%	0%	62%	38%
UNION S.G.R.	11%	0%	0%	63%	26%
TOTAL	10%	14%	15%	18%	43%

Garantías Otorgadas: 2023 YTD vs. 2024 YTD

S.G.R.	GARANTÍAS OTORGADAS 2023 YTD		GARANTÍAS OTORGADAS 2024 YTD		GARANTÍAS OTORGADAS DEL MES	
	MONTO	CANTIDAD	MONTO	CANTIDAD	MONTO AGOSTO	CANTIDAD AGOSTO
ACINDAR PYMES S.G.R.	\$ 61.586.231.974	10.547	\$ 213.900.157.104	13.582	\$ 37.083.176.140	2.447
AFB AVALES S.G.R.	\$ 621.591.503	606	\$ 9.199.202.196	1.794	\$ 1.751.292.303	220
AFFIDAVIT S.G.R.	\$ 3.306.315.103	1.235	\$ 10.894.780.923	1.112	\$ 1.285.498.283	124
AFIANZAR S.G.R.	\$ 1.754.347.903	710	\$ 8.742.644.243	588	\$ 608.436.000	39
AGROAVAL S.G.R.	\$ 3.760.638.076	342	\$ 5.468.262.958	98	\$ 2.092.885.250	36
ALFA PYME S.G.R.	\$ 1.700.965.221	334	\$ 4.544.532.735	168	\$ -	0
ALIANZA S.G.R.	\$ 815.497.198	1.451	\$ 19.812.753.776	635	\$ 2.429.504.000	61
AMERICANA DE AVALES S.G.R.	\$ 820.332.659	194	\$ 4.760.973.732	304	\$ -	0
ARGENPYMES S.G.R.	\$ 55.270.279.874	12.817	\$ 153.168.772.220	10.264	\$ 22.376.471.424	1.230
ARGENTINA CIUDAD S.G.R.	\$ -	0	\$ 2.016.150.000	168	\$ 370.200.000	12
AVAL AR S.G.R.	\$ 1.200.754.904	881	\$ 15.717.388.216	1.662	\$ 2.694.707.005	244
AVAL FEDERAL S.G.R.	\$ 6.397.308.727	2.277	\$ 15.885.270.510	2.116	\$ 1.834.085.458	191
AVAL FERTIL S.G.R.	\$ 4.025.829.087	768	\$ 11.497.853.438	654	\$ 612.571.100	30
AVAL GANADERO S.G.R.	\$ 3.389.044.176	716	\$ 19.778.332.619	859	\$ 3.219.548.334	104
AVAL RURAL S.G.R.	\$ 8.163.699.493	1.951	\$ 24.537.193.654	2.100	\$ 3.324.285.415	224
AVALES DEL CENTRO S.G.R.	\$ 4.337.345.323	2.838	\$ 17.975.000.984	4.036	\$ 2.796.177.104	426
AVALUAR S.G.R.	\$ 3.215.766.756	1.758	\$ 9.549.437.673	1.557	\$ 1.837.011.456	264
CAMPO AVAL S.G.R.	\$ 4.626.525.610	1.168	\$ 10.516.331.222	1.213	\$ 1.417.132.500	169
CARDINAL S.G.R.	\$ -	0	\$ -	0	\$ -	0
CONAVAL S.G.R.	\$ 3.909.932.966	698	\$ 15.326.432.122	996	\$ 2.649.516.198	190
CONFEDERAR NEA S.G.R.	\$ 235.129.030	304	\$ 7.135.872.663	476	\$ 456.200.000	13
CONFIALES S.G.R.	\$ 135.939.521	245	\$ 3.091.433.779	379	\$ 851.800.000	46
CREAR S.G.R.	\$ 740.834.242	443	\$ 10.700.773.801	1.210	\$ 119.347.181	26
CRECER S.G.R.	\$ 14.619.775.521	5.225	\$ 47.632.051.913	5.115	\$ 9.630.236.470	680
CUYO AVAL S.G.R.	\$ 3.230.311.570	732	\$ 7.720.429.230	748	\$ 1.960.668.510	116
DON MARIO S.G.R.	\$ 11.853.989.094	1.381	\$ 6.220.098.958	165	\$ 2.198.818.989	49
EVOLUCION S.G.R.	\$ -	0	\$ 4.661.503.070	348	\$ 312.020.000	44
FID AVAL S.G.R.	\$ 2.372.780.111	1.240	\$ 7.697.698.416	931	\$ 1.615.094.362	126
FIDEM S.G.R.	\$ 3.778.072.904	1.489	\$ 12.730.520.170	1.419	\$ 3.285.062.695	306
FINTECH S.G.R.	\$ 26.017.751.335	2.318	\$ 103.139.603.769	3.547	\$ 11.727.557.114	370
GARANTIAS BIND S.G.R.	\$ 19.688.901.491	3.622	\$ 72.027.006.663	4.457	\$ 12.411.772.724	409
GARANTIZAR S.G.R.	\$ 74.818.481.997	18.295	\$ 418.634.978.072	29.318	\$ 92.527.490.413	4.455
INNOVA S.G.R.	\$ 7.567.435.423	2.771	\$ 20.842.174.655	2.129	\$ 4.077.233.224	330
INTEGRA PYMES S.G.R.	\$ 5.261.765.530	2.407	\$ 19.418.225.370	3.022	\$ 3.310.301.495	450
INTERAVALS S.G.R.	\$ 1.206.632	10	\$ -	0	\$ -	0
INTERGARANTIAS S.G.R.	\$ 1.206.632	10	\$ -	0	\$ -	0
MILLS S.G.R.	\$ 3.126.598.337	1.550	\$ 11.758.559.650	1.844	\$ 1.567.128.146	209
MOVIL S.G.R.	\$ 8.374.548.903	3.194	\$ 26.313.360.817	2.899	\$ 3.873.536.971	331
NEUQUEN PYMES S.G.R.	\$ 1.193.677.430	1.054	\$ 3.718.246.421	1.017	\$ 951.156.142	117
PATAGONIA S.G.R.	\$ -	0	\$ 3.000.000	3	\$ 3.000.000	3
POTENCIAR S.G.R.	\$ 39.146.130.972	7.658	\$ 72.862.379.372	6.770	\$ 9.897.089.412	572
PROMOVER S.G.R.	\$ 1.552.228.617	419	\$ 6.432.972.070	529	\$ 1.125.790.543	86
PYME AVAL S.G.R.	\$ 2.829.977.939	913	\$ 4.925.575.183	442	\$ 376.042.000	22
RESILIENCIA S.G.R.	\$ 1.598.380.235	775	\$ 6.003.147.306	1.261	\$ 867.123.118	117
RIG AVALES S.G.R.	\$ 1.317.443.498	1.278	\$ 5.056.858.312	1.291	\$ 633.750.621	112
SEGURO AVAL S.G.R.	\$ -	0	\$ -	0	\$ -	0
SOLIDUM S.G.R.	\$ 2.143.493.179	433	\$ 3.855.257.266	320	\$ 1.616.832.413	115
TREND S.G.R.	\$ 2.044.168.639	1.553	\$ 10.957.303.129	1.448	\$ 1.049.460.264	138
UNION S.G.R.	\$ 2.732.336.014	821	\$ 9.158.935.589	981	\$ 1.746.981.183	138
TOTAL	\$ 405.284.971.352	101.431	\$ 1.475.989.435.966	115.975	\$ 256.573.991.960	15.391

Garantías Otorgadas 2024 YTD: por tipo

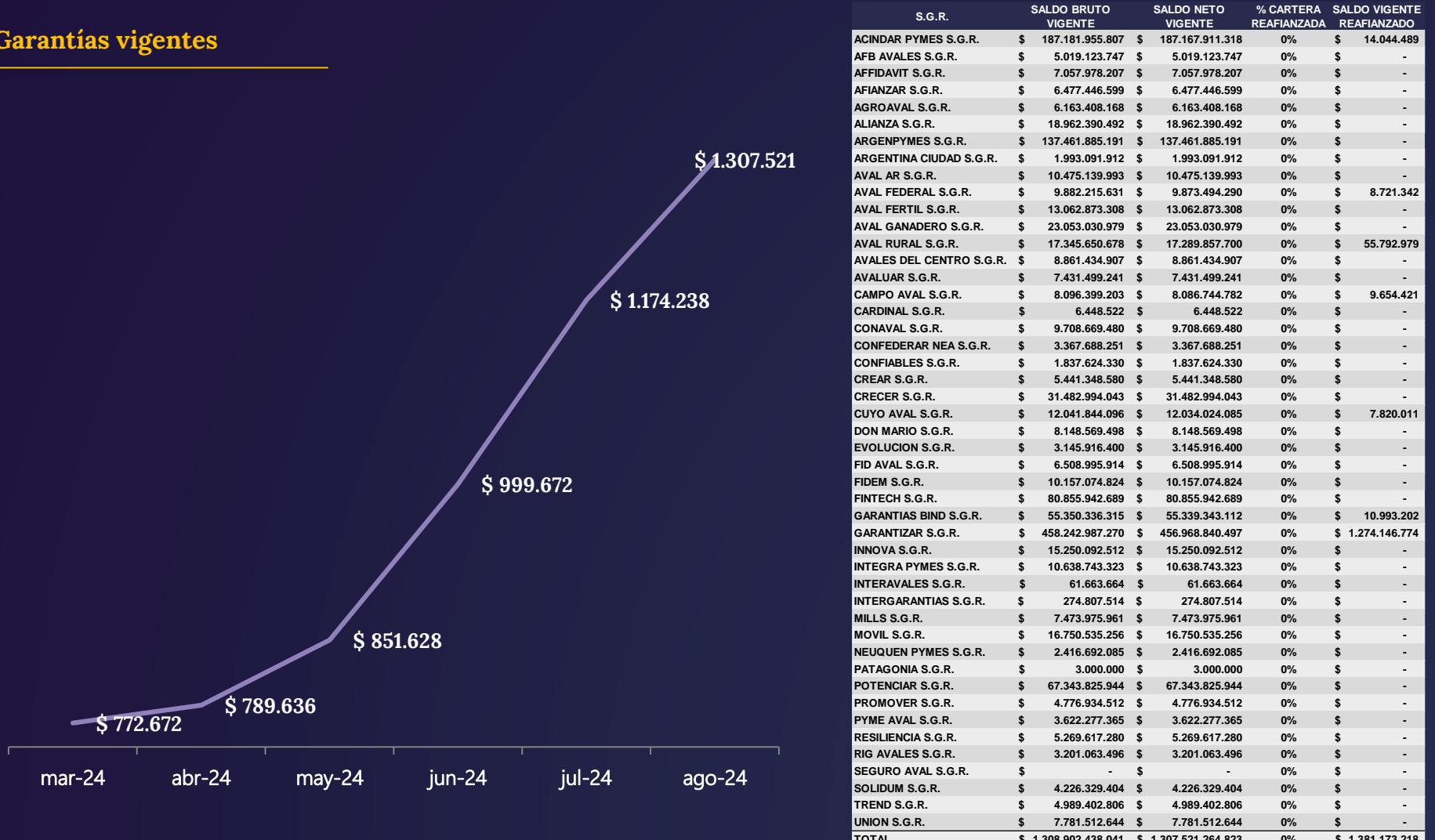


■ PRÉSTAMO BANCARIO
 ■ CHEQUE DE PAGO DIFERIDO
 ■ PAGARÉ BURSÁTIL
 ■ OTRAS

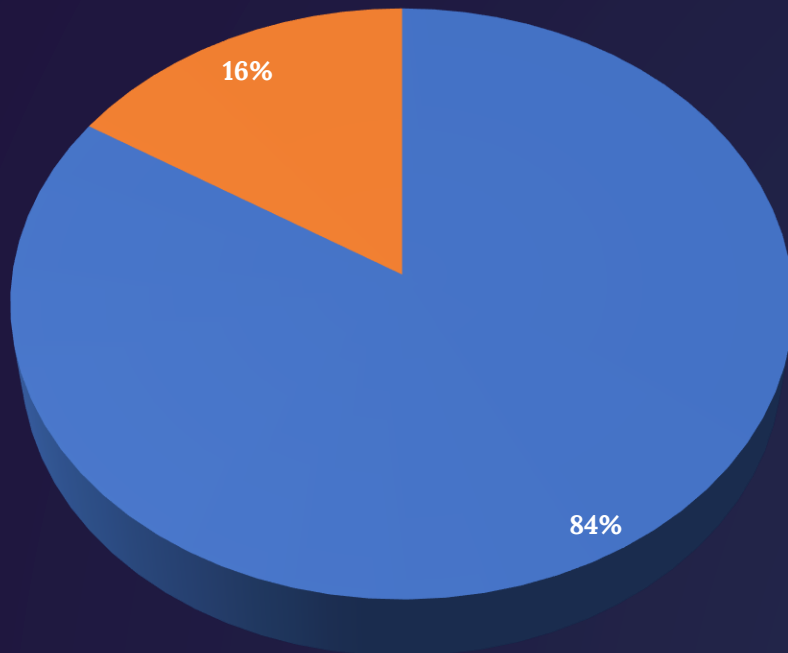
S.G.R.	PRÉSTAMO BANCARIO	FINANCIERAS - PÚBLICAS	CHEQUE DE PAGO DIFERIDO	PAGARÉ BURSÁTIL	OTRAS
ACINDAR PYMES S.G.R.	46%	0%	32%	5%	17%
AFB AVALES S.G.R.	30%	0%	65%	5%	0%
AFFIDAVIT S.G.R.	39%	0%	59%	1%	1%
AFIANZAR S.G.R.	17%	0%	44%	39%	0%
AGROAVAL S.G.R.	4%	1%	2%	94%	0%
ALFA PYME S.G.R.	37%	0%	56%	7%	0%
ALIANZA S.G.R.	99%	0%	1%	0%	0%
AMERICANA DE AVALES S.G.R.	17%	0%	73%	10%	0%
ARGENPYMES S.G.R.	30%	0%	52%	12%	6%
ARGENTINA CIUDAD S.G.R.	100%	0%	0%	0%	0%
AVAL AR S.G.R.	15%	0%	56%	19%	10%
AVAL FEDERAL S.G.R.	33%	0%	63%	4%	0%
AVAL FERTIL S.G.R.	8%	0%	19%	54%	19%
AVAL GANADERO S.G.R.	50%	0%	33%	16%	0%
AVAL RURAL S.G.R.	18%	0%	47%	23%	12%
AVALES DEL CENTRO S.G.R.	13%	0%	84%	2%	0%
AVALUAR S.G.R.	29%	4%	54%	13%	0%
CAMPO AVAL S.G.R.	28%	0%	63%	6%	2%
CARDINAL S.G.R.	0%	0%	0%	0%	0%
CONAVAL S.G.R.	29%	0%	22%	4%	44%
CONFEDERAR NEA S.G.R.	38%	1%	28%	34%	0%
CONFIABLES S.G.R.	19%	2%	79%	0%	0%
CREAR S.G.R.	0%	0%	38%	44%	17%
CRECER S.G.R.	25%	0%	72%	3%	0%
CUYO AVAL S.G.R.	64%	4%	15%	14%	3%
DON MARIO S.G.R.	33%	0%	34%	33%	0%
EVOLUCION S.G.R.	0%	0%	30%	70%	0%
FID AVAL S.G.R.	26%	0%	60%	11%	2%
FIDEM S.G.R.	44%	0%	51%	5%	0%
FINTECH S.G.R.	89%	0%	9%	2%	0%
GARANTIAS BIND S.G.R.	42%	0%	40%	15%	2%
GARANTIZAR S.G.R.	72%	0%	24%	1%	2%
INNOVA S.G.R.	38%	0%	60%	3%	0%
INTEGRA PYMES S.G.R.	22%	0%	69%	8%	0%
INTERAVALS S.G.R.	0%	0%	0%	0%	0%
INTERGARANTIAS S.G.R.	0%	0%	0%	0%	0%
MILLS S.G.R.	40%	0%	60%	0%	0%
MOVIL S.G.R.	38%	0%	56%	2%	4%
NEUQUEN PYMES S.G.R.	32%	0%	63%	3%	2%
PATAGONIA S.G.R.	0%	0%	100%	0%	0%
POTENCIAR S.G.R.	27%	0%	40%	22%	10%
PROMOVER S.G.R.	35%	0%	45%	20%	1%
PYME AVAL S.G.R.	0%	3%	43%	54%	0%
RESILIENCIA S.G.R.	48%	0%	44%	8%	0%
RIG AVALES S.G.R.	18%	1%	66%	16%	0%
SEGURO AVAL S.G.R.	0%	0%	0%	0%	0%
SOLIDUM S.G.R.	7%	1%	27%	55%	10%
TREND S.G.R.	29%	0%	64%	7%	0%
UNION S.G.R.	48%	0%	43%	8%	0%
TOTAL	49%	0%	37%	8%	6%

Garantías vigentes

Millones



Garantías vigentes: porcentaje de saldo por moneda



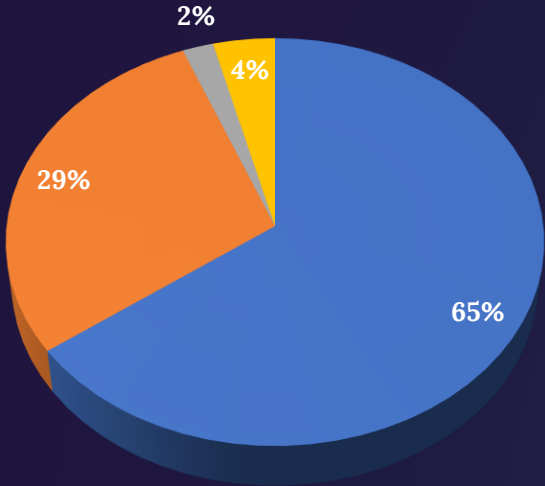
■ % DEL SALDO EN PESOS ■ % DEL SALDO EN DÓLARES

SGR	% DEL SALDO EN PESOS	% DEL SALDO EN DÓLARES
ACINDAR PYMES S.G.R.	89%	11%
AFB AVALES S.G.R.	95%	5%
AFFIDAVIT S.G.R.	99%	1%
AFIANZAR S.G.R.	59%	41%
AGROAVAL S.G.R.	8%	92%
ALIANZA S.G.R.	100%	0%
ARGENPYMES S.G.R.	71%	29%
ARGENTINA CIUDAD S.G.R.	100%	0%
AVAL AR S.G.R.	55%	45%
AVAL FEDERAL S.G.R.	90%	10%
AVAL FERTIL S.G.R.	16%	84%
AVAL GANADERO S.G.R.	71%	29%
AVAL RURAL S.G.R.	61%	39%
AVALES DEL CENTRO S.G.R.	94%	6%
AVALUAR S.G.R.	80%	20%
CAMPO AVAL S.G.R.	86%	14%
CARDINAL S.G.R.	100%	0%
CONAVAL S.G.R.	91%	9%
CONFEDERAR NEA S.G.R.	79%	21%
CONFIABLES S.G.R.	100%	0%
CREAR S.G.R.	45%	55%
CRECER S.G.R.	90%	10%
CUYO AVAL S.G.R.	76%	24%
DON MARIO S.G.R.	59%	41%
EVOLUCION S.G.R.	57%	43%
FID AVAL S.G.R.	63%	37%
FIDEM S.G.R.	86%	14%
FINTECH S.G.R.	96%	4%
GARANTIAS BIND S.G.R.	70%	30%
GARANTIZAR S.G.R.	94%	6%
INNOVA S.G.R.	85%	15%
INTEGRA PYMES S.G.R.	87%	13%
INTERAVALES S.G.R.	100%	0%
INTERGARANTIAS S.G.R.	100%	0%
MILLS S.G.R.	93%	7%
MOVIL S.G.R.	96%	4%
NEUQUEN PYMES S.G.R.	95%	5%
PATAGONIA S.G.R.	100%	0%
POTENCIAR S.G.R.	57%	43%
PROMOVER S.G.R.	70%	30%
PYME AVAL S.G.R.	47%	53%
RESILIENCIA S.G.R.	84%	16%
RIG AVALES S.G.R.	68%	32%
SEGURO AVAL S.G.R.	0%	0%
SOLIDUM S.G.R.	39%	61%
TREND S.G.R.	86%	14%
UNION S.G.R.	90%	10%
TOTAL	84%	16%

Garantías vigentes: por tipo de acreedor y por banco



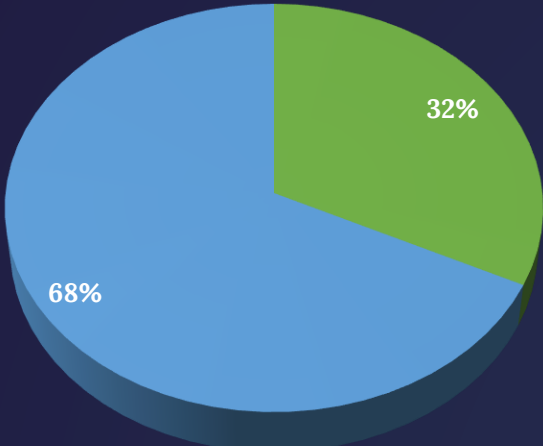
Tipo de Acreedor



- BANCARIAS
- MERCADO DE VALORES
- PÚBLICAS
- OTRAS



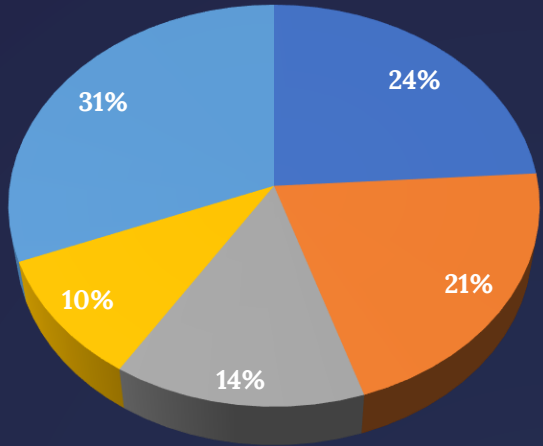
Por Banco



- PÚBLICO
- PRIVADO

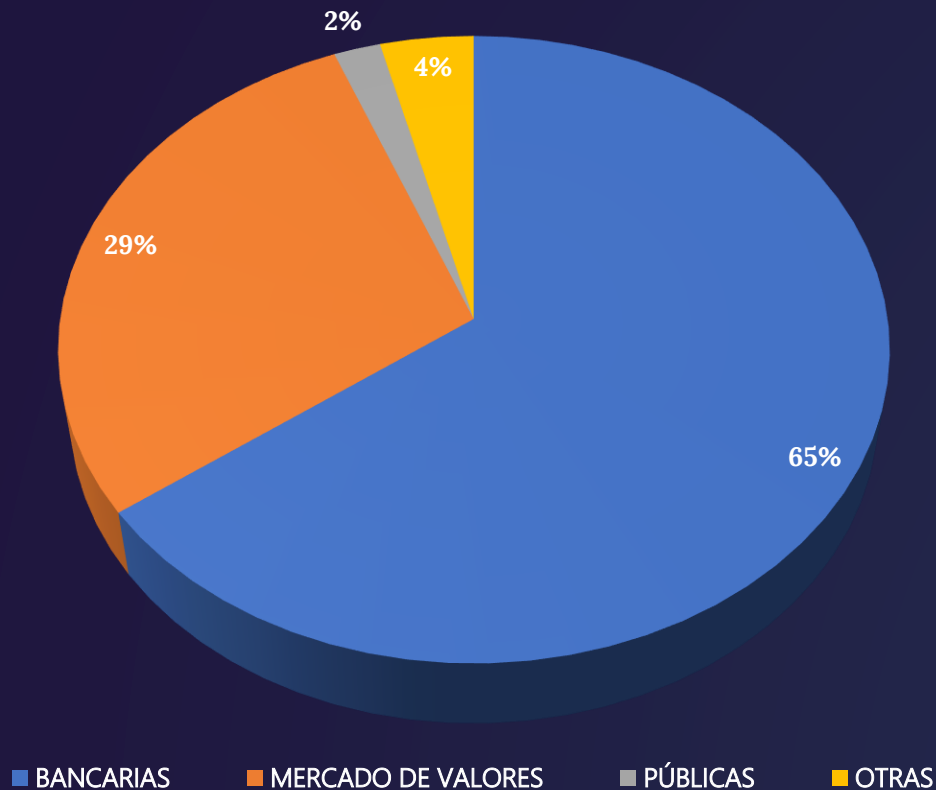


Distribución por Banco



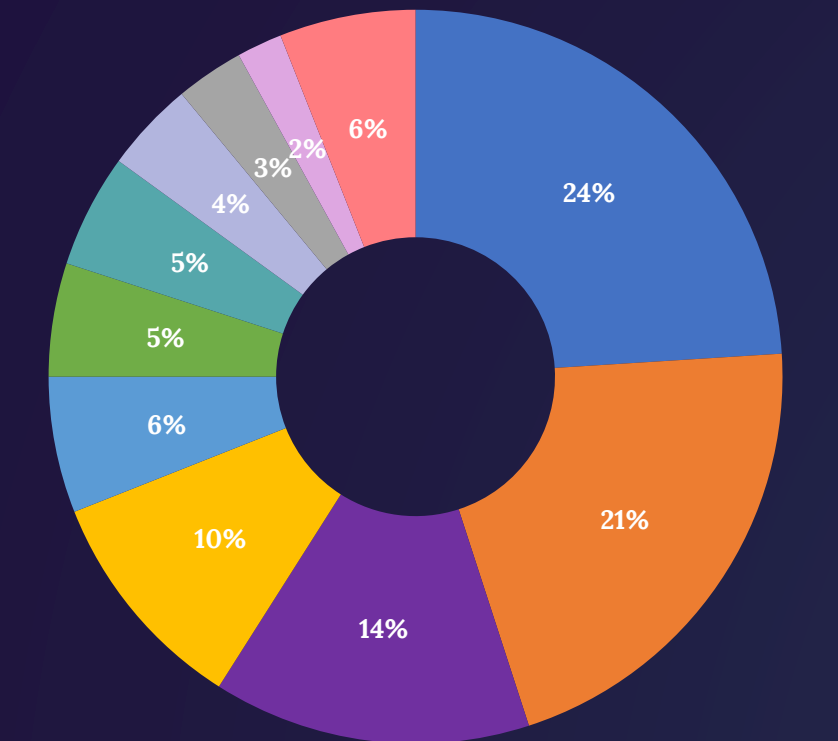
- BANCO DE GALICIA Y BUENOS AIRES S.A.
- BANCO DE LA NACIÓN ARGENTINA
- BANCO SANTANDER S.A.
- BANCO MACRO S.A.
- RESTO

Garantías vigentes: por tipo de acreedor y SGR



S.G.R.	BANCARIAS	MERCADO DE VALORES	PÚBLICAS	OTRAS
ACINDAR PYMES S.G.R.	66%	22%	1%	12%
AFB AVALES S.G.R.	53%	44%	3%	0%
AFFIDAVIT S.G.R.	58%	39%	2%	1%
AFIANZAR S.G.R.	22%	74%	4%	0%
AGRO AVAL S.G.R.	6%	90%	3%	0%
ALIANZA S.G.R.	100%	0%	0%	0%
ARGENPYMES S.G.R.	44%	44%	3%	8%
ARGENTINA CIUDAD S.G.R.	100%	0%	0%	0%
AVAL AR S.G.R.	22%	66%	1%	11%
AVAL FEDERAL S.G.R.	59%	36%	3%	2%
AVAL FERTIL S.G.R.	9%	72%	1%	17%
AVAL GANADERO S.G.R.	54%	45%	1%	0%
AVAL RURAL S.G.R.	29%	68%	1%	3%
AVALES DEL CENTRO S.G.R.	33%	64%	4%	0%
AVALUAR S.G.R.	42%	51%	6%	0%
CAMPO AVAL S.G.R.	54%	45%	1%	0%
CARDINAL S.G.R.	98%	0%	2%	0%
CONAVAL S.G.R.	47%	26%	1%	27%
CONFEDERAR NEA S.G.R.	57%	36%	7%	0%
CONFIABLES S.G.R.	35%	48%	18%	0%
CREAR S.G.R.	0%	95%	4%	0%
CRECER S.G.R.	44%	54%	1%	0%
CUYO AVAL S.G.R.	62%	23%	14%	1%
DON MARIO S.G.R.	38%	60%	2%	0%
EVOLUCION S.G.R.	0%	100%	0%	0%
FID AVAL S.G.R.	32%	65%	3%	0%
FIDEM S.G.R.	57%	41%	1%	0%
FINTECH S.G.R.	89%	11%	0%	0%
GARANTIAS BIND S.G.R.	55%	44%	0%	1%
GARANTIZAR S.G.R.	84%	12%	2%	2%
INNOVA S.G.R.	53%	46%	1%	0%
INTEGRA PYMES S.G.R.	40%	56%	3%	1%
INTERAVALES S.G.R.	3%	0%	97%	0%
INTERGARANTIAS S.G.R.	73%	0%	26%	0%
MILLS S.G.R.	64%	34%	0%	1%
MOVIL S.G.R.	67%	27%	2%	4%
NEUQUEN PYMES S.G.R.	59%	37%	5%	0%
PATAGONIA S.G.R.	0%	100%	0%	0%
POTENCIAR S.G.R.	32%	61%	0%	7%
PROMOVER S.G.R.	45%	55%	1%	0%
PYME AVAL S.G.R.	5%	86%	9%	0%
RESILIENCIA S.G.R.	63%	35%	1%	1%
RIG AVALES S.G.R.	32%	62%	6%	0%
SEGURO AVAL S.G.R.	0%	0%	0%	0%
SOLIDUM S.G.R.	8%	86%	4%	3%
TREND S.G.R.	45%	52%	3%	0%
UNION S.G.R.	66%	31%	2%	0%
TOTAL	65%	29%	2%	4%

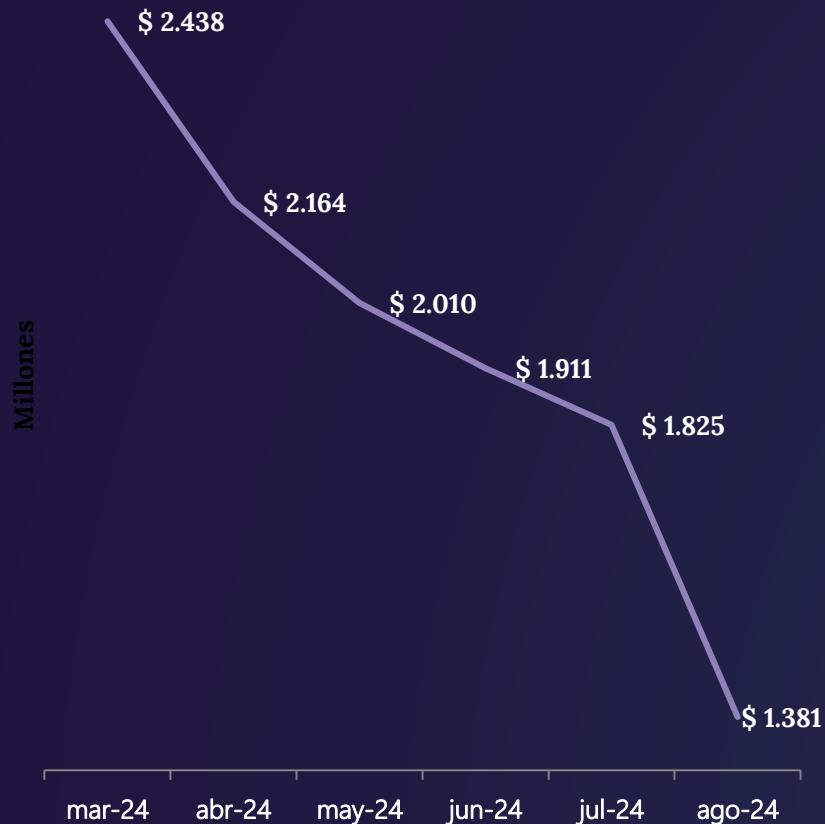
Garantías vigentes: por acreedor bancario



- BANCO DE GALICIA Y BUENOS AIRES S.A.
- BANCO SANTANDER S.A.
- BBVA BANCO FRANCÉS S.A.
- HSBC BANK ARGENTINA S.A.
- BANCO PATAGONIA S.A.
- RESTO
- BANCO DE LA NACIÓN ARGENTINA
- BANCO MACRO S.A.
- BANCO DE LA CIUDAD DE BUENOS AIRES
- BANCO DE INVERSIÓN Y COMERCIO EXTERIOR S.A.
- BANCO SUPERVIELLE S.A.

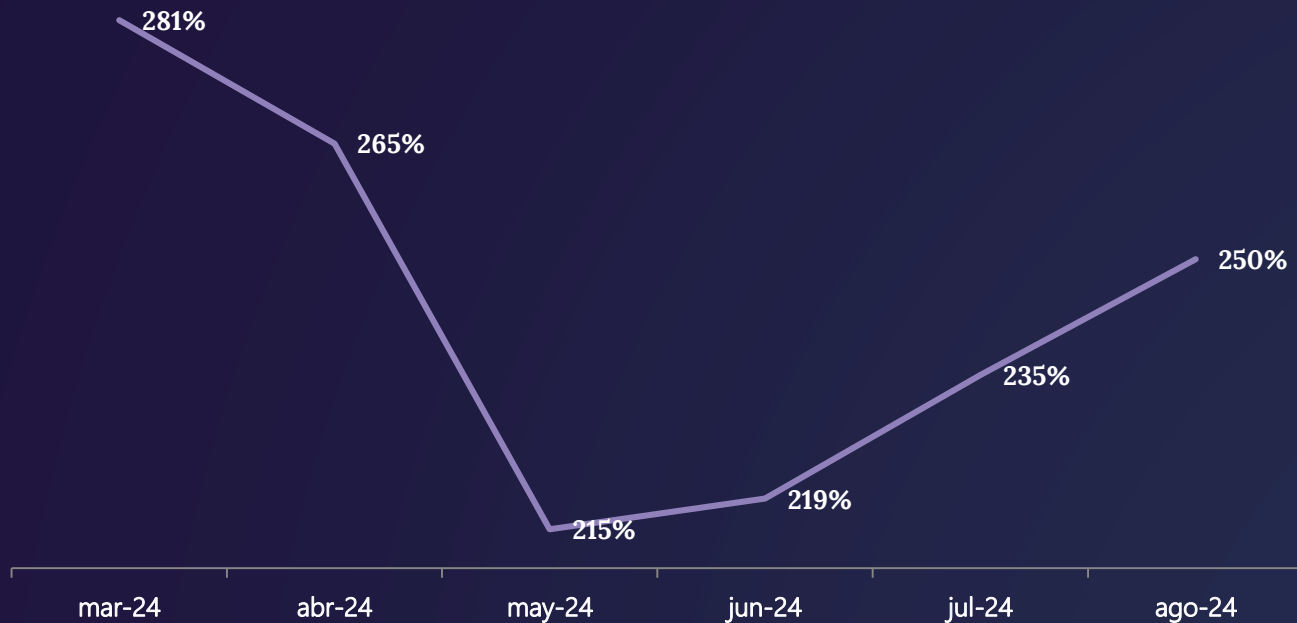
ACREEDORES BANCARIOS	SALDO BRUTO VIGENTE	APORTES VIGENTES EN EL FDR DE SGR	% DEL SALDO BRUTO	PÚBLICO / PRIVADO
BANCO DE GALICIA Y BUENOS AIRES S.A.	\$ 202.813.511.401	\$ 17.726.079.137	24,3%	PRIVADO
BANCO DE LA NACIÓN ARGENTINA	\$ 177.588.905.515	\$ 39.989.975.515	21,3%	PUBLICO
BANCO SANTANDER S.A.	\$ 115.199.068.030	\$ 49.228.658.283	13,8%	PRIVADO
BANCO MACRO S.A.	\$ 83.966.936.351	\$ 16.706.278.814	10,1%	PRIVADO
BANCO DE INVERSIÓN Y COMERCIO EXTERIOR S.A.	\$ 31.563.401.982	\$ 722.192.943	3,8%	PUBLICO
BANCO DE LA CIUDAD DE BUENOS AIRES	\$ 45.712.668.693	\$ 4.553.890.203	5,5%	PUBLICO
HSBC BANK ARGENTINA S.A.	\$ 41.582.410.901	\$ -	5,0%	PRIVADO
BBVA BANCO FRANCÉS S.A.	\$ 46.907.285.450	\$ -	5,6%	PRIVADO
BANCO PATAGONIA S.A.	\$ 22.045.942.394	\$ 3.708.294.187	2,6%	PRIVADO
BANCO SUPERVIELLE S.A.	\$ 15.050.515.138	\$ 6.667.116.000	1,8%	PRIVADO
BANCO HIPOTECARIO S.A.	\$ 5.064.682.562	\$ -	0,6%	PRIVADO
BANCO DE LA PROVINCIA DE CÓRDOBA S.A.	\$ 6.594.937.594	\$ 3.586.136.343	0,8%	PUBLICO
BANCO ITAÚ ARGENTINA S.A.	\$ 8.487.555.029	\$ -	1,0%	PRIVADO
BANCO CREDICOOP COOPERATIVO LTDO.	\$ 8.567.519.948	\$ -	1,0%	PRIVADO
BANCO DE LA PROVINCIA DE BUENOS AIRES	\$ 2.789.988.648	\$ -	0,3%	PUBLICO
BANCO COMAFI S.A.	\$ 2.241.614.402	\$ 10.116.996.463	0,3%	PRIVADO
BANCO INDUSTRIAL S.A.	\$ 6.124.915.616	\$ 66.323.196.156	0,7%	PRIVADO
BANCO DE LA PAMPA S.E.M.	\$ 1.977.710.629	\$ 910.148.936	0,2%	PUBLICO
ICBC S.A.	\$ 1.231.505.056	\$ 1.699.060.328	0,1%	PRIVADO
BANCO PROVINCIA DEL NEUQUÉN S.A.	\$ 1.943.822.245	\$ -	0,2%	PUBLICO
NUEVO BANCO DE SANTA FE S.A.	\$ 1.473.158.335	\$ -	0,2%	PRIVADO
BANCO DE SAN JUAN S.A.	\$ 1.515.276.251	\$ -	0,2%	PRIVADO
BANCO DEL CHUBUT S.A.	\$ 453.808.912	\$ 965.795.383	0,1%	PUBLICO
BANCO DEL SOL S.A.	\$ 1.029.648.980	\$ -	0,1%	PRIVADO
BANCO DE CORRIENTES S.A.	\$ 340.265.034	\$ 135.000.000	0,0%	PUBLICO
NUEVO BANCO DEL CHACO S.A.	\$ 305.669.141	\$ 546.242.400	0,0%	PUBLICO
NUEVO BANCO DE LA RIOJA S.A.	\$ 240.741.297	\$ 247.889.820	0,0%	PRIVADO
NUEVO BANCO DE ENTRE RÍOS S.A.	\$ 135.838.910	\$ 110.000.000	0,0%	PRIVADO
BANCO CMF S.A.	\$ -	\$ -	0,0%	PRIVADO
BANCO MERIDIAN S.A.	\$ -	\$ -	0,0%	PRIVADO
CITIBANK S.A.	\$ 3.750.000	\$ -	0,0%	PRIVADO
BANCO MUNICIPAL DE ROSARIO	\$ 1.729.119	\$ 732.133.489	0,0%	PUBLICO
BANCO PROVINCIA DE TIERRA DEL FUEGO	\$ 193.924	\$ -	0,0%	PRIVADO
BANCO DE COMERCIO S.A.	\$ 16.068.094	\$ 2.299.999.999	0,0%	PRIVADO
BANCO BICA S.A.	\$ 1.234.484	\$ -	0,0%	PRIVADO
BANCO DE FORMOSA S.A.	\$ -	\$ 554.774.317	0,0%	PRIVADO
BANCO COINAG S.A.	\$ 30.000.000	\$ 492.978.981	0,0%	PRIVADO
BANCO DE SERVICIOS Y TRANSACCIONES S.A.	\$ 855.000.000	\$ 11.102.800.095	0,1%	PRIVADO
BANCO DE SANTA CRUZ S.A.	\$ -	\$ -	0,0%	PRIVADO
BANCO MARIVA S.A.	\$ -	\$ 1.323.602.172	0,0%	PRIVADO
BANCO MASVENTAS S.A.	\$ -	\$ -	0,0%	PRIVADO
BANCO JULIO S.A.	\$ -	\$ -	0,0%	PRIVADO
BANCO COLUMBIA S.A.	\$ 91.745.673	\$ 4.000.000.000	0,0%	PRIVADO
WILOBANK S.A.	\$ -	\$ -	0,0%	PRIVADO
TOTAL	\$ 833.949.025.737	\$ 244.449.239.963	100%	

Garantías reafianzadas



S.G.R.	SALDO VIGENTE REAFIANZADO	CANTIDAD DE GARANTÍAS VIGENTES REAFIANZADAS
ACINDAR PYMES S.G.R.	\$ 14.044.489	4
AFFIDAVIT S.G.R.	\$ -	0
AGROAVAL S.G.R.	\$ -	0
ARGENPYMES S.G.R.	\$ -	0
AVAL FEDERAL S.G.R.	\$ 8.721.342	3
AVAL FERTIL S.G.R.	\$ -	0
AVAL RURAL S.G.R.	\$ 55.792.979	189
AVALES DEL CENTRO S.G.R.	\$ -	0
AVALUAR S.G.R.	\$ -	0
CAMPO AVAL S.G.R.	\$ 9.654.421	3
CARDINAL S.G.R.	\$ -	0
CONFEDERAR NEA S.G.R.	\$ -	0
CRECER S.G.R.	\$ -	0
CUYO AVAL S.G.R.	\$ 7.820.011	25
GARANTIAS BIND S.G.R.	\$ 10.993.202	33
GARANTIZAR S.G.R.	\$ 1.274.146.774	1.100
INTEGRA PYMES S.G.R.	\$ -	0
INTERGARANTIAS S.G.R.	\$ -	0
MOVIL S.G.R.	\$ -	0
POTENCIAR S.G.R.	\$ -	0
PROMOVER S.G.R.	\$ -	0
PYME AVAL S.G.R.	\$ -	0
RESILIENCIA S.G.R.	\$ -	0
UNION S.G.R.	\$ -	0
TOTAL	\$ 1.381.173.218	1.357

Solvencia



Variación mensual: +6%

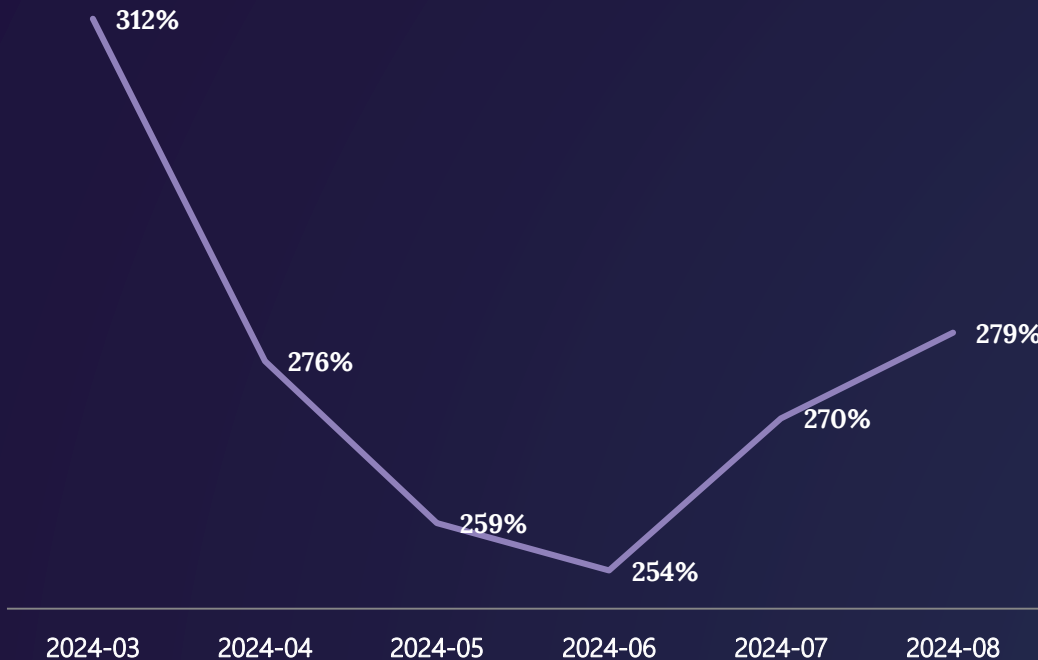
Variación anual: -18%

S.G.R.	SOLVENCIA NETA
ACINDAR PYMES S.G.R.	210%
AFB AVALES S.G.R.	270%
AFFIDAVIT S.G.R.	303%
AFIANZAR S.G.R.	280%
AGROAVAL S.G.R.	191%
ALIANZA S.G.R.	373%
ARGENPYMES S.G.R.	202%
ARGENTINA CIUDAD S.G.R.	86%
AVAL AR S.G.R.	173%
AVAL FEDERAL S.G.R.	213%
AVAL FERTIL S.G.R.	269%
AVAL GANADERO S.G.R.	310%
AVAL RURAL S.G.R.	129%
AVALES DEL CENTRO S.G.R.	146%
AVALUAR S.G.R.	328%
CAMPO AVAL S.G.R.	330%
CARDINAL S.G.R.	-
CONAVAL S.G.R.	194%
CONFEDERAR NEA S.G.R.	145%
CONFIABLES S.G.R.	79%
CREAR S.G.R.	241%
CRECER S.G.R.	225%
CUYO AVAL S.G.R.	346%
DON MARIO S.G.R.	94%
EVOLUCION S.G.R.	371%
FID AVAL S.G.R.	286%
FIDEM S.G.R.	207%
FINTECH S.G.R.	372%
GARANTIAS BIND S.G.R.	200%
GARANTIZAR S.G.R.	377%
INNOVA S.G.R.	215%
INTEGRA PYMES S.G.R.	178%
INTERAVALES S.G.R.	-
INTERGARANTIAS S.G.R.	-
MILLS S.G.R.	328%
MOVIL S.G.R.	153%
NEUQUEN PYMES S.G.R.	167%
PATAGONIA S.G.R.	0%
POTENCIAR S.G.R.	181%
PROMOVER S.G.R.	204%
PYME AVAL S.G.R.	181%
RESILIENCIA S.G.R.	229%
RIG AVALES S.G.R.	203%
SEGURO AVAL S.G.R.	0%
SOLIDUM S.G.R.	113%
TREND S.G.R.	216%
UNION S.G.R.	335%
TOTAL	250%

Para el caso de las Sociedades "INTERAVALES S.G.R." e "INTERGARANTIAS S.G.R." no fue posible calcular la ratio de Solvencia.

Para el caso de la Sociedad "CARDINAL S.G.R." se destaca que la SGR no se encuentra operativa.

Grado de Utilización del FDR (GDU)



Variación mensual: +3%

Promedio semestral: 278%

S.G.R.	ÚLTIMO AÑO	ÚLTIMO SEMESTRE	ÚLTIMO TRIMESTRE	MES
ACINDAR PYMES S.G.R.	502%	434%	383%	342%
AFB AVALES S.G.R.	189%	175%	233%	328%
AFFIDAVIT S.G.R.	315%	317%	368%	424%
AFIANZAR S.G.R.	274%	278%	322%	392%
AGROAVAL S.G.R.	317%	289%	179%	183%
ALIANZA S.G.R.	234%	281%	340%	380%
ARGENPYMES S.G.R.	451%	376%	270%	286%
ARGENTINA CIUDAD S.G.R.	71%	141%	268%	195%
AVAL AR S.G.R.	327%	315%	345%	342%
AVAL FEDERAL S.G.R.	360%	329%	311%	287%
AVAL FERTIL S.G.R.	481%	387%	300%	301%
AVAL GANADERO S.G.R.	434%	368%	354%	352%
AVAL RURAL S.G.R.	336%	269%	174%	143%
AVALES DEL CENTRO S.G.R.	355%	292%	249%	184%
AVALUAR S.G.R.	436%	394%	413%	457%
CAMPO AVAL S.G.R.	398%	423%	463%	513%
CARDINAL S.G.R.	4%	3%	3%	3%
CONAVAL S.G.R.	288%	232%	175%	170%
CONFEDERAR NEA S.G.R.	290%	188%	269%	306%
CONFIABLES S.G.R.	320%	93%	88%	104%
CREAR S.G.R.	227%	255%	281%	311%
CRECER S.G.R.	374%	318%	260%	273%
CUYO AVAL S.G.R.	573%	502%	523%	550%
DON MARIO S.G.R.	658%	470%	219%	144%
EVOLUCION S.G.R.	93%	186%	336%	395%
FID AVAL S.G.R.	261%	279%	292%	334%
FIDEM S.G.R.	357%	301%	253%	303%
FINTECH S.G.R.	300%	283%	313%	388%
GARANTIAS BIND S.G.R.	379%	281%	198%	226%
GARANTIZAR S.G.R.	607%	522%	545%	617%
INNOVA S.G.R.	393%	348%	294%	326%
INTEGRA PYMES S.G.R.	372%	302%	204%	217%
INTERVALES S.G.R.	45%	44%	43%	42%
INTERGARANTIAS S.G.R.	69%	55%	50%	46%
MILLS S.G.R.	354%	300%	347%	387%
MOVIL S.G.R.	439%	394%	338%	259%
NEUQUEN PYMES S.G.R.	256%	176%	205%	244%
PATAGONIA S.G.R.	0%	0%	0%	0%
POTENCIAR S.G.R.	532%	469%	372%	301%
PROMOVER S.G.R.	182%	163%	211%	245%
PYME AVAL S.G.R.	229%	218%	227%	224%
RESILIENCIA S.G.R.	438%	339%	379%	413%
RIG AVALES S.G.R.	196%	189%	235%	281%
SEGURO AVAL S.G.R.	0%	0%	0%	0%
SOLIDUM S.G.R.	498%	450%	320%	160%
TREND S.G.R.	191%	224%	216%	230%
UNION S.G.R.	484%	410%	451%	502%
TOTAL	317%	278%	269%	279%

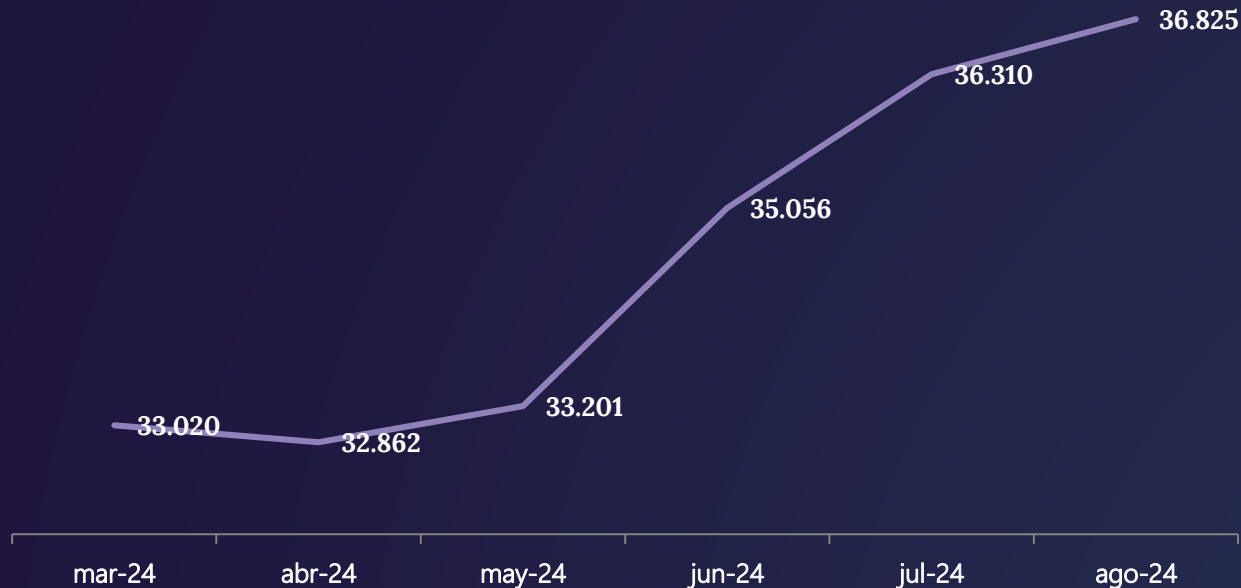
MiPyMEs asistidas



S.G.R.	PYMES ASISTIDAS 2023 YTD	PYMES ASISTIDAS 2024 YTD	PYMES ASISTIDAS ÚLTIMO AÑO	NUEVAS PYMES ASISTIDAS ÚLTIMO AÑO
ACINDAR PYMES S.G.R.	3.958	4.290	6.151	1.638
AFB AVALES S.G.R.	74	240	311	57
AFFIDAVIT S.G.R.	125	165	229	54
AFIANZAR S.G.R.	201	177	251	52
AGROAVAL S.G.R.	223	76	131	36
ALFA PYME S.G.R.	80	78	151	10
ALIANZA S.G.R.	84	587	997	524
AMERICANA DE AVALES S.G.R.	53	71	178	10
ARGENPYMES S.G.R.	3.108	1.488	3.416	1.490
ARGENTINA CIUDAD S.G.R.	0	165	165	84
AVAL AR S.G.R.	77	206	290	70
AVAL FEDERAL S.G.R.	295	256	410	58
AVAL FERTIL S.G.R.	187	116	189	19
AVAL GANADERO S.G.R.	262	243	291	91
AVAL RURAL S.G.R.	695	348	488	72
AVALES DEL CENTRO S.G.R.	239	236	319	52
AVALUAR S.G.R.	243	180	260	42
CAMPO AVAL S.G.R.	271	172	228	21
CARDINAL S.G.R.	0	0	0	0
CONAVAL S.G.R.	240	370	404	156
CONFEDERAR NEA S.G.R.	124	251	305	62
CONFIABLES S.G.R.	104	74	141	50
CREAR S.G.R.	142	371	444	85
CRECER S.G.R.	437	686	914	267
CUYO AVAL S.G.R.	212	137	243	82
DON MARIO S.G.R.	389	56	127	17
EVOLUCION S.G.R.	0	110	110	30
FID AVAL S.G.R.	172	126	202	33
FIDEM S.G.R.	242	171	218	31
FINTECH S.G.R.	1.612	2.537	2.600	1.564
GARANTIAS BIND S.G.R.	982	1.173	1.647	580
GARANTIZAR S.G.R.	6.471	10.138	12.031	7.731
INNOVA S.G.R.	340	205	260	41
INTEGRA PYMES S.G.R.	266	249	331	39
INTERVALES S.G.R.	8	0	3	0
INTERGARANTIAS S.G.R.	8	0	3	0
MILLS S.G.R.	188	189	259	32
MOVIL S.G.R.	388	410	540	166
NEUQUEN PYMES S.G.R.	166	85	108	21
PATAGONIA S.G.R.	0	1	1	0
POTENCIAR S.G.R.	1.180	1.669	2.596	948
PROMOVER S.G.R.	61	93	179	55
PYME AVAL S.G.R.	203	108	159	29
RESILIENCIA S.G.R.	141	214	255	63
RIG AVALES S.G.R.	140	122	181	43
SEGURO AVAL S.G.R.	0	0	0	0
SOLIDUM S.G.R.	205	86	156	40
TREND S.G.R.	102	144	207	35
UNION S.G.R.	217	216	285	67
TOTAL (*)	17.510	21.925	28.316	15.594

(*) Los montos totales contienen MiPyMEs del Sistema de SGR sin repetir.

MiPyMEs con garantías vigentes



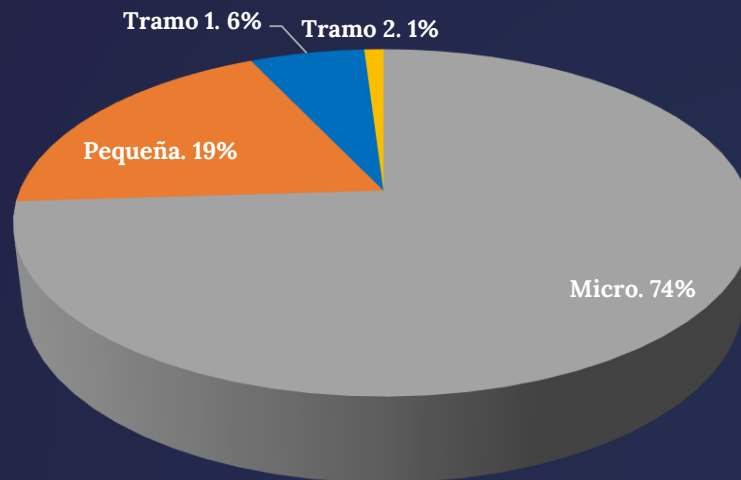
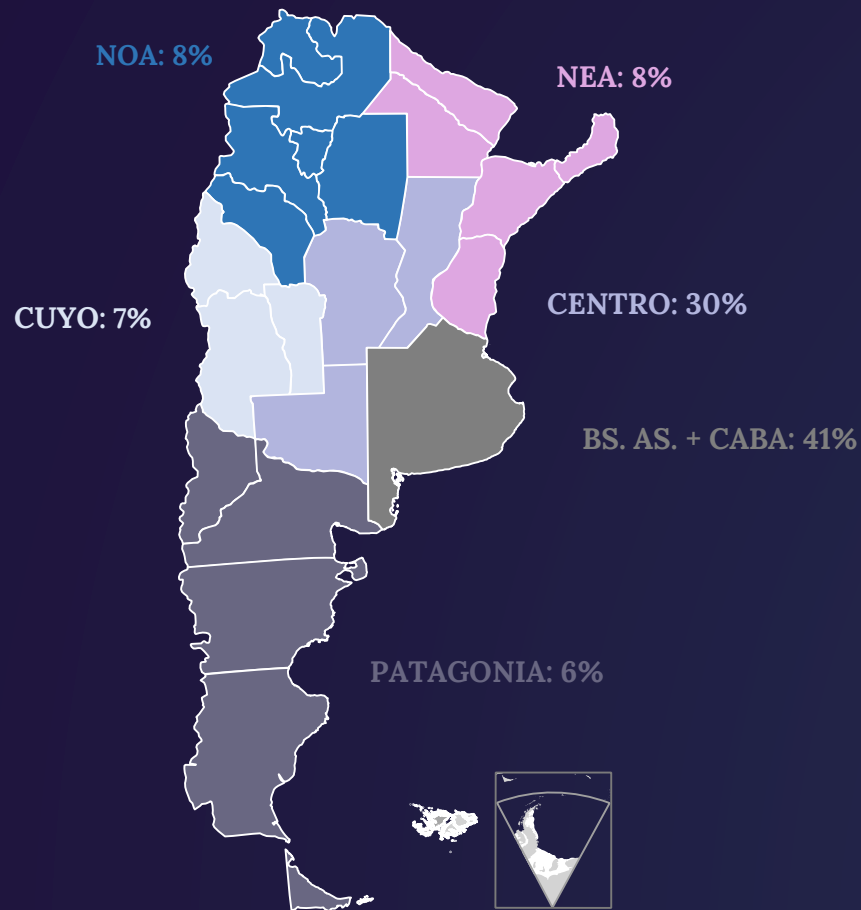
Variación mensual: +1%

Variación interanual: +15%

S.G.R.	PYMES CON GARANTÍAS VIGENTES	CANTIDAD DE GARANTÍAS VIGENTES
ACINDAR PYMES S.G.R.	7.166	11.665
AFB AVALES S.G.R.	286	721
AFFIDAVIT S.G.R.	377	796
AFIANZAR S.G.R.	470	795
AGROAVAL S.G.R.	362	467
ALIANZA S.G.R.	825	867
ARGENPYMES S.G.R.	3.421	7.136
ARGENTINA CIUDAD S.G.R.	165	167
AVAL AR S.G.R.	368	895
AVAL FEDERAL S.G.R.	617	1.273
AVAL FERTIL S.G.R.	393	844
AVAL GANADERO S.G.R.	568	1.190
AVAL RURAL S.G.R.	604	1.402
AVALES DEL CENTRO S.G.R.	474	1.622
AVALUAR S.G.R.	528	1.180
CAMPO AVAL S.G.R.	468	947
CARDINAL S.G.R.	10	10
CONAVAL S.G.R.	377	562
CONFEDERAR NEA S.G.R.	424	546
CONFIABLES S.G.R.	429	604
CREAR S.G.R.	437	915
CRECER S.G.R.	1.045	2.638
CUYO AVAL S.G.R.	707	1.240
DON MARIO S.G.R.	371	589
EVOLUCION S.G.R.	89	209
FID AVAL S.G.R.	392	704
FIDEM S.G.R.	442	1.006
FINTECH S.G.R.	2.273	2.781
GARANTIAS BIND S.G.R.	1.685	2.706
GARANTIZAR S.G.R.	22.136	34.568
INNOVA S.G.R.	513	1.327
INTEGRA PYMES S.G.R.	571	1.448
INTERVALES S.G.R.	154	198
INTERGARANTIAS S.G.R.	211	275
MILLS S.G.R.	249	815
MOVIL S.G.R.	849	1.700
NEUQUEN PYMES S.G.R.	403	758
PATAGONIA S.G.R.	1	3
POTENCIAR S.G.R.	1.891	3.700
PROMOVER S.G.R.	125	320
PYME AVAL S.G.R.	473	762
RESILIENCIA S.G.R.	342	744
RIG AVALES S.G.R.	372	729
SEGURO AVAL S.G.R.	0	0
SOLIDUM S.G.R.	312	593
TREND S.G.R.	316	698
UNION S.G.R.	518	920
TOTAL (*)	36.825	96.035

(*) Los montos totales contienen MiPyMEs del Sistema de SGR sin repetir.

MiPyMEs con garantías vigentes: distribución por región, tramo y sector



Información adicional



Audidores Externos



Inscripción como Preferidas A



Calificaciones de Riesgo

S.G.R.	AUDITORES	PREFERIDAS A	EVALUADORA LATINOAMERICANA				CALIFICACIONES		MOODY'S	PRORATINGS	
			Corto	Largo	FIX SCR	UNTREF (ACR UP)	Corto	Largo			
ACINDAR PYMES S.G.R.	Crowe	Preferidas A				A1	AA-				
AFB AVALES S.G.R.	Cdro Sebastian P. Massun	Preferidas A						A			
AFFIDAVIT S.G.R.	Crowe	Preferidas A							A+.ar/EST		
AFIANZAR S.G.R.	Claudio Feced	Preferidas A							A.ar/EST		
AGROAVAL S.G.R.	KPMG	Preferidas A				A1+	AA				
ALIANZA S.G.R.	Bértora y Asoc. S.R.L.	Preferidas A	A1	A							
ARGENPYMES S.G.R.	Crowe	Preferidas A							AA+.ar/EST		
ARGENTINA CIUDAD S.G.R.	Bourgeat Cardinale Quintian & Asociados	Preferidas A	A-	A-						A.ar/EST	
AVAL AR S.G.R.	ÁLVAREZ ROPERTI VENEGAS	Preferidas A								A.ar/EST	
AVAL FEDERAL S.G.R.	RSM AR SRL	Preferidas A				A	A2				
AVAL FERTIL S.G.R.	Crowe	Preferidas A								A+.ar/EST	
AVAL GANADERO S.G.R.	PICCARDO & CIA	Preferidas A				A1	A+			AA.ar/EST	
AVAL RURAL S.G.R.	Bértora y Asoc. S.R.L.	Preferidas A									
AVALES DEL CENTRO S.G.R.	CR. Daniel Alejandro Altamirano	Preferidas A	AA-	A+	A2	BBB+					
AVALUAR S.G.R.	Maghini Verónica Andrea	Preferidas A	A+	A							
CAMPO AVAL S.G.R.	Alaluf y Asociados	Preferidas A				A1	A+				
CARDINAL S.G.R.	CR. Daniel Alejandro Altamirano	Preferidas A									
CONAVAL S.G.R.	Estudio Piccardo & Cia	Preferidas A								A.ar/EST	
CONFEDERAR NEA S.G.R.	Piccardo & Cia	Preferidas A							A-		
CONFIABLES S.G.R.	Dra. Silvia Travella	Preferidas A							A		
CREAR S.G.R.	Daniel Montiel e Ismael Gonzalez	Preferidas A								A-.ar/EST	
CRECER S.G.R.	Marcelo H. Navone	Preferidas A				A2	A-				
CUYO AVAL S.G.R.	Dr. Eduardo Fierro	Preferidas A				A2	A-				
DON MARIO S.G.R.	Pistrelli, Henry Martin & Asoc.	Preferidas A				A1+	AA				
EVOLUCION S.G.R.	Guerrero, Guarrochena y Asociados	Preferidas A									
FID AVAL S.G.R.	Dr. Carlos Alberto Vinci	Preferidas A								A1	
FIDEM S.G.R.	Cr. Juan Pablo Barriola	Preferidas A	AA-	A+						A	
FINTECH S.G.R.	Lisicki, Litvin y asociados	Preferidas A				A1+	AA				
GARANTIAS BIND S.G.R.	BDO	Preferidas A				A1	AA-				
GARANTIZAR S.G.R.	BDO	Preferidas A				A1+	AA				
INNOVA S.G.R.	Cr. Juan Pablo Barriola	Preferidas A	AA	AA-							
INTEGRA PYMES S.G.R.	Bértora y Asoc. S.R.L.	Preferidas A				A2	BBB+				
INTERAVALES S.G.R.	Iglesias y Escobar S.R.L.	Preferidas A									
INTERGARANTIAS S.G.R.	Jose Luis Serpa	Preferidas A									
MILLS S.G.R.	Martinez de Orta & Asociados	Preferidas A				A3	BBB				
MOVIL S.G.R.	Bourgeat Cardinale Quintian & Asociados	Preferidas A								A+.ar/EST	
NEUQUEN PYMES S.G.R.	Bértora y Asoc. S.R.L.	Preferidas A								BBB+.ar/EST	
PATAGONIA S.G.R.		Preferidas A	BBB+	BBB+							
POTENCIAR S.G.R.	Estudio Piccardo & Cia	Preferidas A	AA+	AA						AA+.ar/EST	
PROMOVER S.G.R.	Estudio Piccardo & Cia	Preferidas A								A-.ar/EST	
PYME AVAL S.G.R.	Claudio Feced Abal	Preferidas A								BBB.ar/POS	
RESILIENCIA S.G.R.	La Vista Casal S.A.	Preferidas A							AA		
RIG AVALES S.G.R.	Bértora y Asoc. S.R.L.	Preferidas A	AA-	A+							
SEGURO AVAL S.G.R.		Preferidas A									
SOLIDUM S.G.R.	Felcaro, Roldan Y Asociados	Preferidas A				A1	A				
TREND S.G.R.	La Vista Casal S.A.	Preferidas A				A1	A				
UNION S.G.R.	Bértora y Asoc. S.R.L.	Preferidas A	AA-	A+							

Contactos comerciales

S.G.R.	CONTACTO COMERCIAL	TÉLEFONO	WEB
ACINDAR PYMES S.G.R.	comunicacion@acindarpymes.com.ar	(011) 4121-2200	www.acindarpymes.com.ar
AFB AVALES S.G.R.	silvia.miori@vinculossgr.com.ar / alejandra.prino@vinculossgr.com.ar	(11) 3454-9209 / (3447) 418874	
AFFIDAVIT S.G.R.	affidavit.sgr@affidavit-sgr.com.ar	(011) 7079-7878	www.affidavit-sgr.com.ar
AFIANZAR S.G.R.	gz@afianzarsgr.com.ar	(011) 5218-4897/8/9	www.afianzarsgr.com
AGROAVAL S.G.R.	agroaval@agd.com.ar	(011) 4310-1800	www.agd.com.ar/es/agroaval-sgr
ALIANZA S.G.R.	creditos@alianzasgr.com.ar	(011) 3042-0528	www.alianzasgr.com.ar
ARGENPYMES S.G.R.	argenpymes@argenpymes.com.ar	(011) 6091-6000	www.argenpymes.com.ar
ARGENTINA CIUDAD S.G.R.	administracion@ciudadesgr.com.ar	(011) 1136871680	
AVAL AR S.G.R.	ivalente@avalarsgr.com.ar	(011) 2487-8464	avalarsgr.com.ar
AVAL FEDERAL S.G.R.	info@avalfederal.com.ar	(011) 7078-5200	www.avalfederal.com.ar
AVAL FERTIL S.G.R.	info@avalfertilsg.com.ar	(02273) 446000	www.avalfertil.com.ar
AVAL GANADERO S.G.R.	ca@avalganaderosgr.com	(011) 15-2256-7541	
AVAL RURAL S.G.R.	info@avalrural.com.ar	(011) 4468 - 8291	www.avalrural.com.ar
AVALES DEL CENTRO S.G.R.	sgr@avalesdelcentro.com / administracion@avalesdelcentro.com	(0351) 422-4230 (210/211)	www.bolsacba.com.ar/sgr
AVALUAR S.G.R.	avaluar@avaluar.com.ar	(011) 5256-0088/9	www.avaluar.com.ar
CAMPO AVAL S.G.R.	fcelani@campoaval.com	(011) 4419-0896	www.campoaval.com
CONAVAL S.G.R.	info@conaval.com.ar	(011) 4311-4025	www.conaval.com.ar
CONFEDERAR NEA S.G.R.	manrique.confederar.nea@gmail.com	(0379) 154867073	www.conesgr.com
CONFIABLES S.G.R.	confiables@gta.com.ar	(011) 4858-7900	
CREAR S.G.R.	comerciales@crearsgr.com.ar	(011) 4001-3195	
CRECER S.G.R.	info@crecersgr.com.ar	(011)4010-5700	www.crecersgr.com.ar
CUYO AVAL S.G.R.	info@cuyoaval.com.ar	(261) 2474561	www.cuyoaval.com.ar
DON MARIO S.G.R.	info@donmariosgr.com.ar	(011) 5230-2800	
EVOLUCION S.G.R.	info@evolucionsg.com.ar	(011) 15-5511-0090	
FIDEM S.G.R.	lucas@fidemsg.com	(0351) 253-0352	www.fidem-sgr.com
FID AVAL S.G.R.	agranado@fidaval.com.ar	(011) 4028-0224	www.fidaval.com.ar
FINTECH S.G.R.	comercial@fintechsg.com.ar	(011) 3042-0528	www.fintechsg.com.ar
GARANTIAS BIND S.G.R.	comerciales@bindgarantias.com.ar	(011) 5238 0262	www.garantias.bind.com.ar/
GARANTIZAR S.G.R.	info@garantizar.com.ar	(011) 0800-222-4272	www.garantizar.com.ar
INNOVA S.G.R.	info@innovasgr.com	(011) 5833-7421, (011) 5561- 4261	www.innovasgr.com
INTEGRA PYMES S.G.R.	gbesana@integrapymes.com.ar / evaisman@integrapymes.com.ar	(011) 5272-1960/61/62	www.integrapymes.com.ar
INTERAVALES S.G.R.	info@interavales.com.ar	(011) 4328-7187	
INTERGARANTIAS S.G.R.	esteban@intergarantias.com.ar	(011) 4394-4333	www.intergarantias.com.ar
MILLS S.G.R.	ollano@millscapitalgroup.com	(011) 3220-3660	www.millssgr.com
MOVIL S.G.R.	administracion@movilsg.com.ar	(011) 3988-3983	movilsg.com.ar
NEUQUEN PYMES S.G.R.	clientes@neuquenpymes.com.ar	(0299) 409-2129	www.neuquenpymes.com.ar
PATAGONIA S.G.R.	administracion@patagoniasgr.com.ar		
POTENCIAR S.G.R.	info@potenciarsgr.com.ar	(011) 0810-220-POTE (7683)	www.potenciarsgr.com.ar
PROMOVER S.G.R.	valentina.agote@promoversgr.com.ar / bruno.colombassi@promoversgr.com.ar	(011) 1554-664716 / (02395) 1540-7545	www.promoversgr.com.ar
PYME AVAL S.G.R.	argenpymes@argenpymes.com.ar	(011) 6091-6000	www.pymeaval.com
RESILIENCIA S.G.R.	comercial@resilienciasgr.com.ar	(02395) 45-1815	www.resilienciasgr.com.ar
RIG AVALES S.G.R.	info@rigavales.com	(011) 4850-3400	www.tuaval.com.ar
SEGURO AVAL S.G.R.	info@seguroaval.com.ar	(011) 6091-6000	
SOLIDUM S.G.R.	infosolidum@alz-agro.com.ar	(0341) 530-0806	www.solidum.com.ar
TREND S.G.R.	garantias@trendsg.com.ar	(011) 5032-0770	www.trendsg.com.ar
UNION S.G.R.	union@unionsgr.com.ar	(011) 4328-9505	www.unionsgr.com.ar

Muchas gracias



**Ministerio
de Economía**
República Argentina

**Secretaría de la Pequeña y
Mediana Empresa, Emprendedores
y Economía del Conocimiento**

