

# Informe Sistema de Sociedades de Garantía Recíproca

**ABRIL 2024**



**Ministerio  
de Economía**  
República Argentina

Secretaría de la Pequeña y  
Mediana Empresa, Emprendedores  
y Economía del Conocimiento

Dirección del Régimen de  
Sociedades de Garantía Recíproca

## Índice

---

Resolución N° 21/2021 y modificatorias.....	3
FONDOS DE RIESGO: autorizado, computable, valor de mercado y disponible.....	4
Inversiones.....	5
Mora.....	6
Distribución Mora: tipo de garantía.....	7
Distribución Mora: antigüedad.....	8
Garantías Otorgadas: 2023 YTD vs. 2024 YTD.....	9
Garantías Otorgadas 2024 YTD: por tipo.....	10
Garantías vigentes.....	11
Garantías vigentes: porcentaje de saldo por moneda.....	12
Garantías vigentes: por tipo de acreedor y por banco.....	13
Garantías vigentes: por tipo de acreedor y SGR.....	14
Garantías vigentes: por acreedor bancario.....	15
Garantías reafianzadas.....	16
Solvencia.....	17
Grado de Utilización del FDR (GDU).....	18
MiPyMEs asistidas.....	19
MiPyMEs con garantías vigentes.....	20
MiPyMEs con garantías vigentes: distribución por región, tramo y sector.....	21
Información adicional.....	22
Resumen del sistema.....	23
Contactos comerciales.....	24

## Resolución N° 21/2021 y modificatorias.



### MODIFICACIONES NORMATIVAS

Se destacan las siguientes modificaciones:

- **Disposición N° 430/2023:** Se imponen multas económicas y se decide revocar la autorización para funcionar como “Sociedad de Garantía Recíproca” a la Sociedad “CARDINAL S.G.R.
- **Resolución N° 8/2024:** Se suspenden los procedimientos tendientes a otorgar nuevas autorizaciones a funcionar hasta el 31/12/2025 inclusive.
- **Resolución N° 29/2024:** Se extienden las restricciones de inversiones en moneda extranjera hasta el 30/06/2024 inclusive.



### AUTORIZACIONES A FUNCIONAR

Se encuentran autorizadas a funcionar un total de:

- 48 SGR.
- 2 FAE. (Fondos de Afectación Específica)

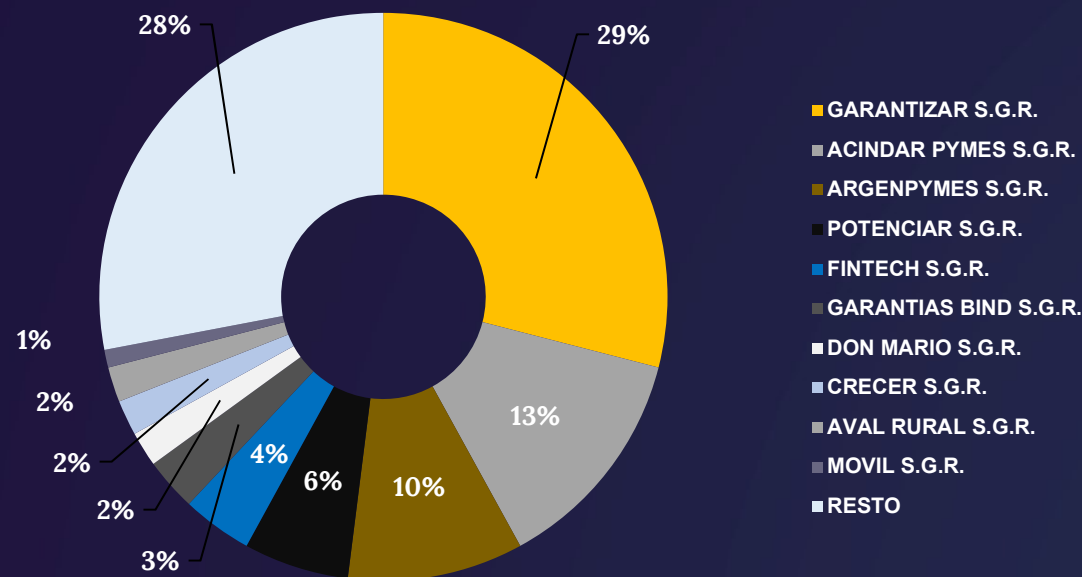


### MARCO NORMATIVO

SGR se rigen por:

- Ley 24.467 y sus modificatorias.
- Decreto N° 699-2018.
- Resolución N° 21/2021 y modificatorias.

## FONDOS DE RIESGO: autorizado, computable, valor de mercado y disponible.

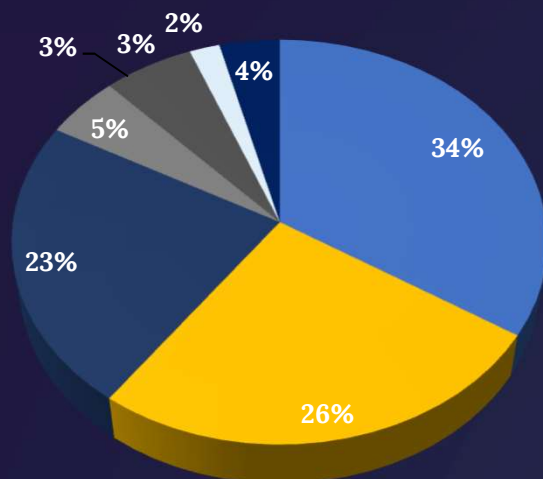


El FDR Computable incluye los aportes realizados por la propia SGR, introducidos en el Artículo N° 17 de la Resolución vigente. En ningún caso los aportes al FDR podrán superar el monto máximo oportunamente autorizado por la Autoridad de Aplicación, con excepción de los de titularidad de la SGR que incrementen el mismo, conforme surge del Artículo N° 16 de la Resolución vigente.

S.G.R.	AUTORIZADO	COMPUTABLE	VALOR DE MERCADO	DISPONIBLE
ACINDAR PYMES S.G.R.	\$ 40.162.188.065	\$ 40.841.984.193	\$ 60.557.948.436	\$ 40.495.485.360
AFB AVALES S.G.R.	\$ 1.883.214.651	\$ 1.883.214.651	\$ 2.112.980.695	\$ 1.882.834.332
AFFIDAVIT S.G.R.	\$ 2.330.000.000	\$ 2.332.729.096	\$ 3.696.344.641	\$ 2.314.023.121
AFIANZAR S.G.R.	\$ 2.330.000.000	\$ 2.330.000.000	\$ 3.013.241.148	\$ 2.278.778.112
AGROVAL S.G.R.	\$ 3.375.000.000	\$ 2.250.000.000	\$ 12.420.574.420	\$ 2.249.911.651
ALFA PYME S.G.R.	\$ 2.330.000.000	\$ 2.210.000.000	\$ 3.201.768.141	\$ 2.174.409.259
ALIANZA S.G.R.	\$ 2.330.000.000	\$ 2.330.000.000	\$ 3.527.738.178	\$ 2.315.065.332
AMERICANA DE AVALES S.G.R.	\$ 2.330.000.000	\$ 2.330.000.007	\$ 3.136.906.333	\$ 2.296.474.922
ARGENPYMES S.G.R.	\$ 32.030.041.119	\$ 32.030.041.119	\$ 49.261.557.942	\$ 31.054.634.437
ARGENTINA CIUDAD S.G.R.	\$ 847.000.000	\$ 847.000.000	\$ 1.149.731.297	\$ 847.000.000
AVIL AR S.G.R.	\$ 2.330.000.000	\$ 2.334.472.408	\$ 2.728.041.759	\$ 2.315.699.077
AVIL FEDERAL S.G.R.	\$ 3.596.239.181	\$ 3.596.237.550	\$ 3.563.792.656	\$ 3.460.181.204
AVIL FERTIL S.G.R.	\$ 4.891.000.000	\$ 3.630.232.643	\$ 5.746.954.552	\$ 3.629.591.032
AVIL GANADERO S.G.R.	\$ 2.380.559.199	\$ 2.380.559.199	\$ 3.126.996.733	\$ 2.376.275.686
AVIL RURAL S.G.R.	\$ 4.495.981.997	\$ 4.761.792.722	\$ 8.972.542.678	\$ 4.741.468.214
AVALES DEL CENTRO S.G.R.	\$ 2.330.000.000	\$ 2.330.000.000	\$ 3.911.831.056	\$ 2.324.825.202
AVILUAR S.G.R.	\$ 2.329.192.213	\$ 2.329.192.213	\$ 2.374.138.214	\$ 2.238.851.289
CAMPO AVAL S.G.R.	\$ 2.411.045.000	\$ 2.444.885.170	\$ 5.346.783.633	\$ 2.421.406.914
CARDINAL S.G.R.	\$ 550.000.000	\$ 203.549.290	\$ 102.651.338	\$ 102.300.953
CONAVAL S.G.R.	\$ 2.330.000.000	\$ 2.330.000.001	\$ 3.544.612.724	\$ 2.310.224.020
CONFEDERAR NEA S.G.R.	\$ 2.330.000.000	\$ 2.330.000.000	\$ 3.188.018.965	\$ 2.327.209.537
CONFIABLES S.G.R.	\$ 2.330.000.000	\$ 2.330.000.000	\$ 2.564.388.904	\$ 2.329.860.338
CREAR S.G.R.	\$ 2.330.000.000	\$ 2.330.000.000	\$ 3.306.638.822	\$ 2.329.476.571
CRECER S.G.R.	\$ 6.205.902.000	\$ 6.205.902.000	\$ 11.414.151.888	\$ 6.122.837.318
CUYO AVAL S.G.R.	\$ 3.600.000.000	\$ 3.600.000.000	\$ 5.918.832.069	\$ 3.520.013.602
DON MARIO S.G.R.	\$ 10.730.953.850	\$ 6.972.999.645	\$ 16.769.726.970	\$ 6.430.703.748
EVOLUCION S.G.R.	\$ 2.330.000.000	\$ 846.999.233	\$ 912.052.391	\$ 846.999.233
FID AVAL S.G.R.	\$ 2.036.388.951	\$ 2.013.450.965	\$ 3.296.052.882	\$ 1.979.372.540
FIDEM S.G.R.	\$ 2.324.712.895	\$ 2.324.221.831	\$ 3.375.264.589	\$ 2.321.832.209
FINTECH S.G.R.	\$ 10.897.140.021	\$ 10.918.129.282	\$ 15.616.732.730	\$ 10.791.759.487
GARANTIAS BIND S.G.R.	\$ 10.347.024.336	\$ 10.347.000.000	\$ 28.020.040.754	\$ 10.201.513.222
GARANTIZAR S.G.R.	\$ 111.772.237.678	\$ 88.444.562.396	\$ 117.113.093.291	\$ 85.196.694.943
INNOVA S.G.R.	\$ 3.215.818.280	\$ 3.215.818.280	\$ 6.519.096.628	\$ 3.186.824.140
INTEGRA PYMES S.G.R.	\$ 2.330.000.000	\$ 2.330.000.000	\$ 3.895.513.925	\$ 2.219.963.059
INTERAVALES S.G.R.	\$ 550.000.000	\$ 550.000.000	\$ 210.421.989	\$ -
INTERGARANTIAS S.G.R.	\$ 1.800.000.000	\$ 1.800.000.000	\$ 5.141.827.399	\$ 1.007.135.618
MILLS S.G.R.	\$ 2.329.752.165	\$ 2.329.752.165	\$ 2.506.716.058	\$ 2.269.012.843
MOVIL S.G.R.	\$ 4.328.089.000	\$ 4.235.088.999	\$ 6.522.375.466	\$ 4.200.741.421
NEUQUEN PYMES S.G.R.	\$ 1.479.082.875	\$ 1.479.082.875	\$ 2.194.253.182	\$ 1.465.190.727
PATAGONIA S.G.R.	\$ 840.000.000	\$ 840.000.000	\$ 1.002.733.614	\$ 840.000.000
POTENCIAR S.G.R.	\$ 19.880.104.520	\$ 19.848.283.012	\$ 31.755.522.656	\$ 19.608.742.199
PROMOVER S.G.R.	\$ 2.330.000.000	\$ 2.330.000.003	\$ 2.888.122.141	\$ 2.330.000.003
PYME AVAL S.G.R.	\$ 2.330.000.000	\$ 2.328.500.000	\$ 3.933.655.277	\$ 1.849.433.237
RESILIENCIA S.G.R.	\$ 2.330.000.000	\$ 2.330.000.000	\$ 2.569.820.243	\$ 2.306.265.236
RIG AVALES S.G.R.	\$ 1.713.155.033	\$ 1.703.155.033	\$ 2.270.214.707	\$ 1.692.909.743
SEGURO AVAL S.G.R.	\$ 2.330.000.000	\$ 839.000.000	\$ 878.206.279	\$ 839.000.000
SOLIDUM S.G.R.	\$ 2.325.930.000	\$ 2.325.930.000	\$ 4.003.251.016	\$ 2.323.505.241
TREND S.G.R.	\$ 1.619.000.000	\$ 1.619.000.000	\$ 3.864.784.152	\$ 1.597.807.329
UNION S.G.R.	\$ 2.330.000.000	\$ 2.330.000.000	\$ 4.177.897.639	\$ 2.322.592.891
TOTAL	\$ 338.886.753.029	\$ 306.822.765.984	\$ 477.121.240.223	\$ 298.286.836.554

(\*) Disposición N° 430/2023: Se imponen multas económicas y se decide revocar la autorización para funcionar como "Sociedad de Garantía Recíproca" a la Sociedad "CARDINAL S.G.R."

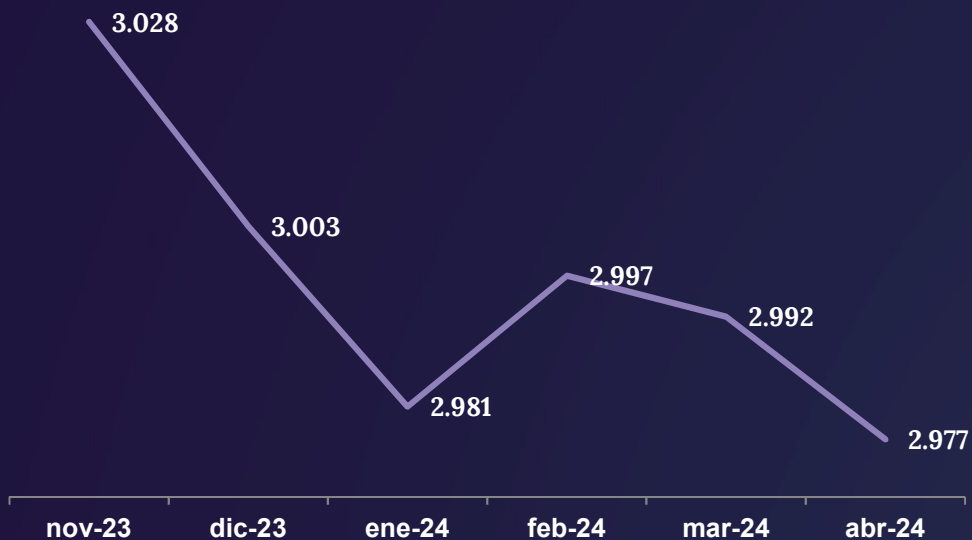
## Inversiones



- Operaciones de crédito público de las que resulte deudora la SECRETARÍA DE HACIENDA del MINISTERIO DE HACIENDA o el "BCRA"
- Obligaciones negociables, debentures y otros títulos valores representativos de deuda, simples o convertibles, garantizados o no, autorizados a la oferta pública por la "CNV"
- Cuotapartes de fondos comunes de inversión
- Cuotapartes de Fondos comunes de inversión PyME autorizados por la "CNV", cheques de pago diferido avalados, pagarés avalados emitidos para su negociación en Mercados de Valores
- Valores negociables emitidos por las provincias, municipalidades, la Ciudad Autónoma de Buenos Aires
- Depósitos a plazo fijo autorizados por el BCRA en pesos o moneda extranjera, a tasa fija o retribución variable y/o ajustables por UVA/UVI
- Títulos valores emitidos por Sociedades y/o Estados extranjeros u organismos internacionales
- Otras inversiones

S.G.R.	DÓLARES	PESOS	UVA
ACINDAR PYMES S.G.R.	53%	47%	0%
AFB AVALES S.G.R.	47%	53%	0%
AFFIDAVIT S.G.R.	72%	28%	0%
AFIANZAR S.G.R.	0%	100%	0%
AGROAVAL S.G.R.	59%	41%	0%
ALFA PYME S.G.R.	69%	31%	0%
ALIANZA S.G.R.	97%	3%	0%
AMERICANA DE AVALES S.G.R.	81%	19%	0%
ARGENPYMES S.G.R.	63%	37%	0%
ARGENTINA CIUDAD S.G.R.	1%	99%	0%
AVAL AR S.G.R.	72%	28%	0%
AVAL FEDERAL S.G.R.	72%	28%	0%
AVAL FERTIL S.G.R.	59%	41%	0%
AVAL GANADERO S.G.R.	83%	17%	0%
AVAL RURAL S.G.R.	66%	34%	0%
AVALES DEL CENTRO S.G.R.	79%	21%	0%
AVALUAR S.G.R.	82%	18%	0%
CAMPO AVAL S.G.R.	93%	7%	0%
CARDINAL S.G.R.	0%	100%	0%
CONAVAL S.G.R.	75%	25%	0%
CONFEDERAR NEA S.G.R.	54%	46%	0%
CONFIABLES S.G.R.	55%	45%	0%
CREAR S.G.R.	0%	100%	0%
CRECER S.G.R.	40%	60%	0%
CUYO AVAL S.G.R.	72%	26%	2%
DON MARIO S.G.R.	74%	26%	0%
EVOLUCION S.G.R.	89%	11%	0%
FID AVAL S.G.R.	66%	34%	0%
FIDEM S.G.R.	54%	46%	0%
FINTECH S.G.R.	91%	9%	0%
GARANTIAS BIND S.G.R.	31%	69%	0%
GARANTIZAR S.G.R.	55%	44%	0%
INNOVA S.G.R.	96%	4%	0%
INTEGRA PYMES S.G.R.	52%	48%	0%
INTERAVALES S.G.R.	99%	1%	0%
INTERGARANTIAS S.G.R.	55%	45%	0%
MILLS S.G.R.	84%	16%	0%
MOVIL S.G.R.	87%	13%	0%
NEUQUEN PYMES S.G.R.	84%	16%	0%
PATAGONIA S.G.R.	0%	100%	0%
POTENCIAR S.G.R.	46%	27%	27%
PROMOVER S.G.R.	73%	27%	0%
PYME AVAL S.G.R.	71%	29%	0%
RESILIENCIA S.G.R.	77%	23%	0%
RIG AVALES S.G.R.	64%	36%	0%
SEGURO AVAL S.G.R.	22%	78%	0%
SOLIDUM S.G.R.	43%	56%	0%
TREND S.G.R.	87%	13%	0%
UNION S.G.R.	57%	43%	0%
TOTAL	58%	40%	2%

## Mora



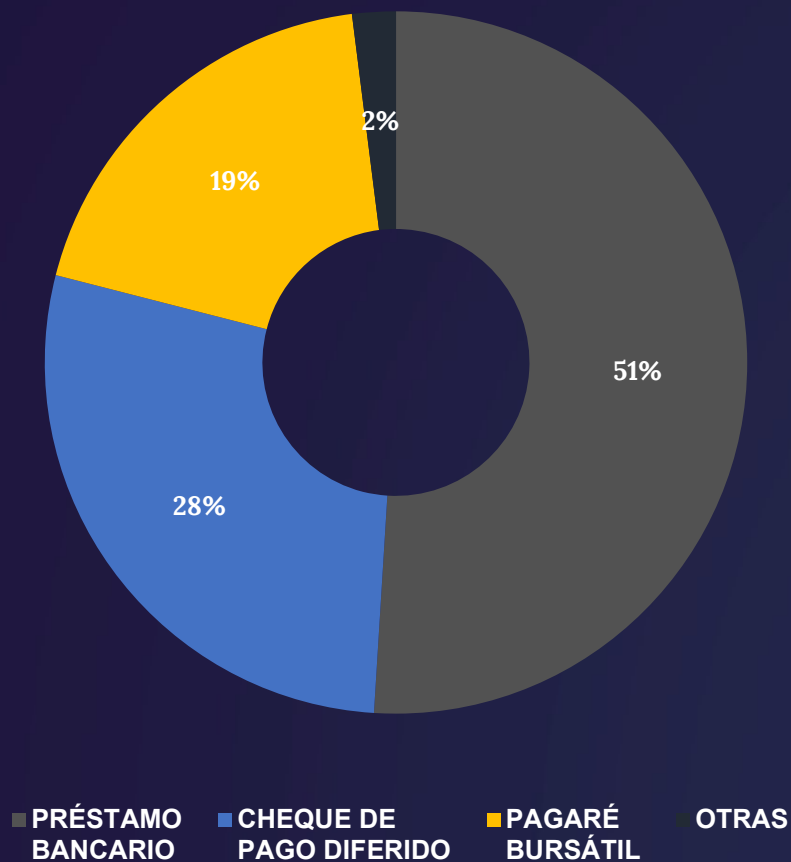
- La **deuda proporcional** es el pasivo que se le asigna al socio protector (emitiendo un certificado de crédito) a la hora de retirar su aporte del FDR, según lo establecido en el artículo 28 de la Resolución 21/2021 y sus modificatorias.
- El “% MORA” se calcula como el cociente entre el monto total de la Mora dividido el total del Saldo Bruto de las Garantías Vigentes.

S.G.R.	MORA	CANTIDAD DE GARANTÍAS EN MORA	MORA SIN DEUDA PROPORCIONAL	CANTIDAD DE PYMES EN MORA (*)	% MORA
ACINDAR PYMES S.G.R.	\$ 1.126.281.005	936	\$ 346.498.833	170	1%
AFB AVALES S.G.R.	\$ 380.319	1	\$ 380.319	1	0%
AFFIDAVIT S.G.R.	\$ 27.629.008	11	\$ 18.705.976	3	1%
AFIANZAR S.G.R.	\$ 51.221.905	3	\$ 51.221.888	3	1%
AGROAVAL S.G.R.	\$ 3.715.069	4	\$ 88.349	4	0%
ALFA PYME S.G.R.	\$ 41.821.755	4	\$ 35.590.742	4	1%
ALIANZA S.G.R.	\$ 15.436.464	28	\$ 14.934.668	7	0%
AMERICANA DE AVALES S.G.R.	\$ 33.525.085	5	\$ 33.525.085	2	1%
ARGENPYMES S.G.R.	\$ 1.252.757.352	628	\$ 975.406.682	227	1%
ARGENTINA CIUDAD S.G.R.	\$ -	0	\$ -	0	0%
AVAL AR S.G.R.	\$ 33.538.006	48	\$ 18.773.331	6	0%
AVAL FEDERAL S.G.R.	\$ 182.573.259	10	\$ 136.056.346	10	2%
AVAL FERTIL S.G.R.	\$ 20.958.427	28	\$ 641.611	6	0%
AVAL GANADERO S.G.R.	\$ 5.000.000	1	\$ 4.283.513	1	0%
AVAL RURAL S.G.R.	\$ 34.127.573	57	\$ 20.324.508	9	0%
AVALES DEL CENTRO S.G.R.	\$ 27.819.678	109	\$ 5.174.798	21	0%
AVALUAR S.G.R.	\$ 128.920.719	111	\$ 90.340.925	17	3%
CAMPO AVAL S.G.R.	\$ 26.093.347	13	\$ 23.478.256	7	0%
CARDINAL S.G.R.	\$ 112.401.221	219	\$ 101.248.337	15	> 100%
CONAVAL S.G.R.	\$ 28.438.427	7	\$ 19.775.980	3	0%
CONFEDERAR NEA S.G.R.	\$ 23.017.253	73	\$ 2.790.463	7	1%
CONFIALES S.G.R.	\$ 1.106.111	4	\$ 139.662	4	0%
CREAR S.G.R.	\$ 534.066	2	\$ 523.429	2	0%
CRECER S.G.R.	\$ 108.649.166	41	\$ 83.064.682	19	1%
CUYO AVAL S.G.R.	\$ 134.479.188	104	\$ 79.986.400	13	1%
DON MARIO S.G.R.	\$ 581.007.908	27	\$ 542.295.898	11	3%
EVOLUCION S.G.R.	\$ -	0	\$ -	0	0%
FID AVAL S.G.R.	\$ 52.740.646	44	\$ 34.078.425	7	1%
FIDEM S.G.R.	\$ 2.777.178	4	\$ 2.389.622	4	0%
FINTECH S.G.R.	\$ 136.090.330	42	\$ 126.369.794	30	0%
GARANTIAS BIND S.G.R.	\$ 189.739.383	85	\$ 145.486.778	55	1%
GARANTIZAR S.G.R.	\$ 6.080.998.282	5.428	\$ 3.247.867.403	2.511	3%
INNOVA S.G.R.	\$ 31.065.947	9	\$ 28.994.140	7	0%
INTEGRA PYMES S.G.R.	\$ 151.651.589	74	\$ 110.036.941	20	2%
INTERVALES S.G.R.	\$ 594.575.352	385	\$ 594.575.352	43	> 100%
INTERGARANTIAS S.G.R.	\$ 792.864.382	649	\$ 792.864.382	31	> 100%
MILLS S.G.R.	\$ 74.064.919	25	\$ 60.739.321	6	2%
MOVIL S.G.R.	\$ 43.584.495	47	\$ 34.347.578	15	0%
NEUQUEN PYMES S.G.R.	\$ 15.269.926	18	\$ 13.892.148	6	1%
PATAGONIA S.G.R.	\$ -	0	\$ -	0	0%
POTENCIAR S.G.R.	\$ 267.934.448	132	\$ 239.540.813	16	0%
PROMOVER S.G.R.	\$ -	0	\$ -	0	0%
PYME AVAL S.G.R.	\$ 1.346.788.836	700	\$ 479.066.756	50	42%
RESILIENCIA S.G.R.	\$ 28.468.307	19	\$ 23.734.764	9	1%
RIG AVALES S.G.R.	\$ 11.875.267	15	\$ 10.245.289	3	1%
SEGURO AVAL S.G.R.	\$ -	0	\$ -	0	0%
SOLIDUM S.G.R.	\$ 10.151.989	39	\$ 2.424.759	4	0%
TREND S.G.R.	\$ 22.150.291	4	\$ 21.192.671	4	1%
UNION S.G.R.	\$ 8.195.763	3	\$ 7.407.109	3	0%
<b>TOTAL</b>	<b>\$ 13.862.419.640</b>	<b>10.196</b>	<b>\$ 8.580.504.723</b>	<b>2.977</b>	<b>2%</b>

(\*) Para el caso de las Sociedades “INTERVALES S.G.R.” e “INTERGARANTIAS S.G.R.” existen avales en mora que no han sido afrontados por ambas SGR.

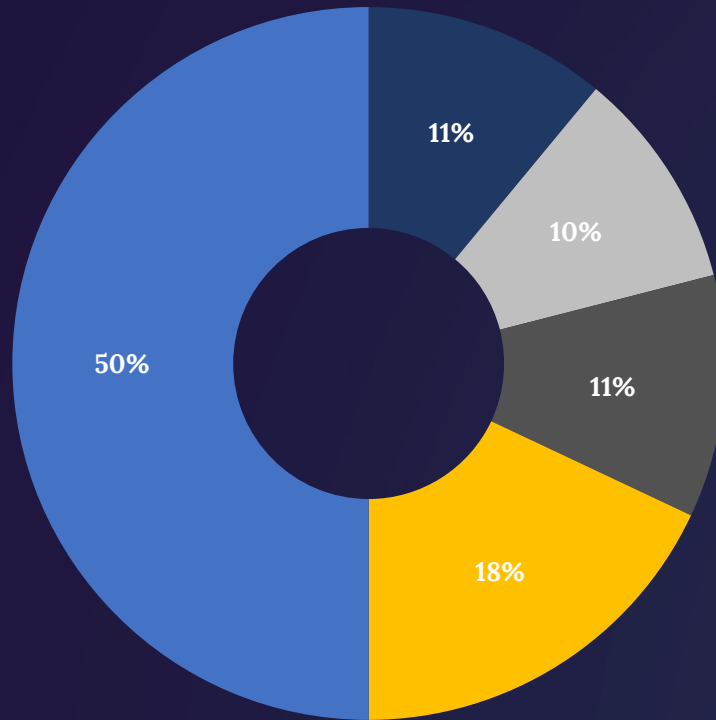
(\*) El monto total contiene MiPyMEs en mora del Sistema de SGR sin repetir.

## Distribución Mora: tipo de garantía



S.G.R.	PRÉSTAMO BANCARIO	CHEQUE DE PAGO DIFERIDO	PAGARÉ BURSÁTIL	OTRAS
ACINDAR PYMES S.G.R.	67%	24%	7%	2%
AFB AVALES S.G.R.	100%	0%	0%	0%
AFFIDAVIT S.G.R.	24%	76%	0%	0%
AFIANZAR S.G.R.	1%	0%	99%	0%
AGROAVAL S.G.R.	39%	56%	0%	4%
ALFA PYME S.G.R.	59%	41%	0%	0%
ALIANZA S.G.R.	25%	75%	0%	0%
AMERICANA DE AVALES S.G.R.	0%	100%	0%	0%
ARGENPYMES S.G.R.	27%	23%	50%	0%
ARGENTINA CIUDAD S.G.R.	0%	0%	0%	0%
AVAL AR S.G.R.	0%	68%	32%	0%
AVAL FEDERAL S.G.R.	100%	0%	0%	0%
AVAL FERTIL S.G.R.	6%	46%	47%	1%
AVAL GANADERO S.G.R.	0%	100%	0%	0%
AVAL RURAL S.G.R.	48%	52%	0%	0%
AVALES DEL CENTRO S.G.R.	37%	63%	0%	0%
AVALUAR S.G.R.	9%	32%	59%	0%
CAMPO AVAL S.G.R.	87%	13%	0%	1%
CARDINAL S.G.R.	0%	51%	43%	5%
CONAVAL S.G.R.	0%	14%	86%	0%
CONFEDERAR NEA S.G.R.	45%	55%	0%	0%
CONFIABLES S.G.R.	87%	0%	0%	13%
CREAR S.G.R.	0%	0%	94%	6%
CRECER S.G.R.	6%	49%	44%	0%
CUYO AVAL S.G.R.	14%	17%	68%	0%
DON MARIO S.G.R.	2%	4%	94%	0%
EVOLUCION S.G.R.	0%	0%	0%	0%
FID AVAL S.G.R.	0%	71%	15%	14%
FIDEM S.G.R.	89%	7%	0%	4%
FINTECH S.G.R.	97%	3%	0%	0%
GARANTIAS BIND S.G.R.	75%	8%	7%	10%
GARANTIZAR S.G.R.	85%	10%	3%	3%
INNOVA S.G.R.	40%	11%	49%	0%
INTEGRA PYMES S.G.R.	6%	39%	55%	0%
INTERAVALES S.G.R.	0%	92%	8%	0%
INTERGARANTIAS S.G.R.	1%	84%	14%	1%
MILLS S.G.R.	15%	85%	0%	0%
MOVIL S.G.R.	32%	67%	0%	0%
NEUQUEN PYMES S.G.R.	37%	62%	0%	1%
PATAGONIA S.G.R.	0%	0%	0%	0%
POTENCIAR S.G.R.	27%	61%	11%	0%
PROMOVER S.G.R.	0%	0%	0%	0%
PYME AVAL S.G.R.	3%	52%	33%	12%
RESILIENCIA S.G.R.	91%	9%	0%	0%
RIG AVALES S.G.R.	0%	95%	4%	1%
SEGURO AVAL S.G.R.	0%	0%	0%	0%
SOLIDUM S.G.R.	0%	73%	27%	0%
TREND S.G.R.	62%	0%	38%	1%
UNION S.G.R.	99%	0%	0%	1%
<b>TOTAL</b>	<b>51%</b>	<b>28%</b>	<b>19%</b>	<b>2%</b>

## Distribución Mora: antigüedad



■ Menor a 30 días     
 ■ Menor a 90 días     
 ■ Menor a 180 días  
■ Menor a 365 días     
 ■ Mayor a 365 días

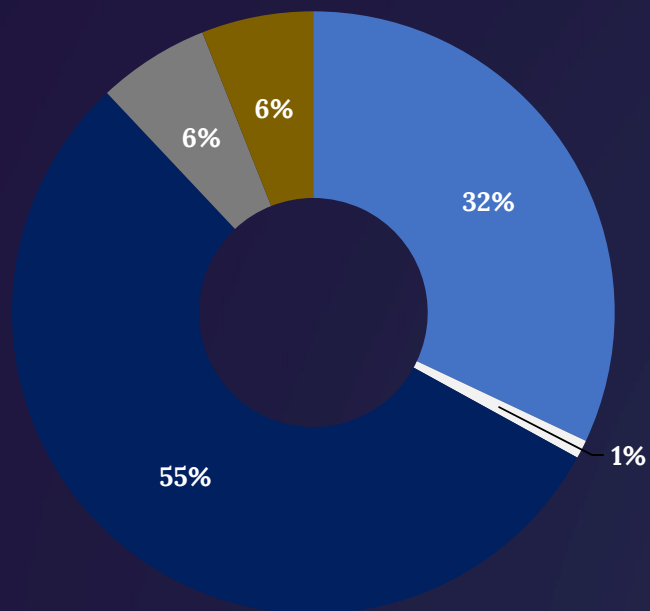
S.G.R.	Menor a 30 días	Menor a 90 días	Menor a 180 días	Menor a 365 días	Mayor a 365 días
ACINDAR PYMES S.G.R.	1%	5%	9%	11%	74%
AFB AVALES S.G.R.	100%	0%	0%	0%	0%
AFFIDAVIT S.G.R.	0%	0%	21%	3%	76%
AFIANZAR S.G.R.	99%	1%	0%	0%	0%
AGROAVAL S.G.R.	0%	1%	1%	2%	96%
ALFA PYME S.G.R.	0%	1%	44%	29%	26%
ALIANZA S.G.R.	0%	0%	67%	30%	3%
AMERICANA DE AVALES S.G.R.	100%	0%	0%	0%	0%
ARGENPYMES S.G.R.	30%	6%	17%	19%	29%
ARGENTINA CIUDAD S.G.R.	0%	0%	0%	0%	0%
AVAL AR S.G.R.	4%	32%	1%	2%	62%
AVAL FEDERAL S.G.R.	1%	28%	17%	24%	30%
AVAL FERTIL S.G.R.	0%	0%	0%	1%	99%
AVAL GANADERO S.G.R.	0%	0%	0%	100%	0%
AVAL RURAL S.G.R.	0%	0%	32%	45%	23%
AVALES DEL CENTRO S.G.R.	0%	2%	0%	21%	77%
AVALUAR S.G.R.	0%	0%	0%	46%	54%
CAMPO AVAL S.G.R.	17%	27%	23%	21%	13%
CARDINAL S.G.R.	0%	0%	0%	0%	100%
CONAVAL S.G.R.	0%	0%	0%	100%	0%
CONFEDERAR NEA S.G.R.	0%	0%	0%	40%	60%
CONFIABLES S.G.R.	0%	2%	3%	4%	90%
CREAR S.G.R.	0%	0%	0%	94%	6%
CRECER S.G.R.	0%	44%	3%	15%	38%
CUYO AVAL S.G.R.	14%	47%	3%	0%	36%
DON MARIO S.G.R.	89%	0%	4%	7%	1%
EVOLUCION S.G.R.	0%	0%	0%	0%	0%
FID AVAL S.G.R.	15%	0%	0%	39%	46%
FIDEM S.G.R.	0%	1%	67%	31%	0%
FINTECH S.G.R.	12%	15%	19%	44%	10%
GARANTIAS BIND S.G.R.	8%	16%	31%	28%	16%
GARANTIZAR S.G.R.	6%	14%	13%	15%	52%
INNOVA S.G.R.	51%	4%	23%	22%	0%
INTEGRA PYMES S.G.R.	1%	1%	4%	62%	33%
INTERAVALES S.G.R.	0%	0%	0%	100%	0%
INTERGARANTIAS S.G.R.	0%	0%	0%	0%	100%
MILLS S.G.R.	2%	5%	34%	26%	33%
MOVIL S.G.R.	6%	3%	7%	29%	55%
NEUQUEN PYMES S.G.R.	15%	23%	5%	36%	21%
PATAGONIA S.G.R.	0%	0%	0%	0%	0%
POTENCIAR S.G.R.	32%	8%	49%	7%	5%
PROMOVER S.G.R.	0%	0%	0%	0%	0%
PYME AVAL S.G.R.	0%	8%	0%	5%	87%
RESILIENCIA S.G.R.	7%	35%	37%	12%	9%
RIG AVALES S.G.R.	6%	0%	0%	94%	0%
SEGURO AVAL S.G.R.	0%	0%	0%	0%	0%
SOLIDUM S.G.R.	0%	0%	0%	0%	100%
TREND S.G.R.	0%	30%	19%	51%	0%
UNION S.G.R.	0%	0%	55%	45%	0%
<b>TOTAL</b>	<b>11%</b>	<b>10%</b>	<b>11%</b>	<b>18%</b>	<b>50%</b>



## Garantías Otorgadas: 2023 YTD vs. 2024 YTD

S.G.R.	GARANTÍAS OTORGADAS 2023 YTD		GARANTÍAS OTORGADAS 2024 YTD		MES	
	MONTO	CANTIDAD	MONTO	CANTIDAD	MONTO ABRIL	CANTIDAD ABRIL
ACINDAR PYMES S.G.R.	\$ 22.502.477.463	3.839	\$ 62.897.613.620	5.728	\$ 16.439.721.835	1.445
AFB AVALES S.G.R.	\$ 234.899.121	246	\$ 3.356.001.631	915	\$ 937.987.496	248
AFFIDAVIT S.G.R.	\$ 1.294.011.884	576	\$ 3.945.401.721	561	\$ 1.078.332.668	137
AFIANZAR S.G.R.	\$ 226.688.109	228	\$ 2.681.817.806	263	\$ 652.483.875	35
AGROAVAL S.G.R.	\$ 1.957.978.044	192	\$ 361.423.308	32	\$ 176.540.000	4
ALFA PYME S.G.R.	\$ 835.455.335	188	\$ 2.514.562.705	104	\$ 925.300.000	34
ALIANZA S.G.R.	\$ 354.111.719	697	\$ 1.108.380.000	36	\$ -	0
AMERICANA DE AVALES S.G.R.	\$ 628.858.640	116	\$ 3.720.312.856	261	\$ 860.550.000	13
ARGENPYMES S.G.R.	\$ 21.599.113.635	6.098	\$ 49.946.762.054	5.186	\$ 13.218.871.047	1.314
ARGENTINA CIUDAD S.G.R.	\$ -	0	\$ 47.000.000	11	\$ 42.000.000	10
AVAL AR S.G.R.	\$ 504.145.699	388	\$ 6.783.073.578	909	\$ 1.903.327.770	297
AVAL FEDERAL S.G.R.	\$ 2.064.504.846	1.067	\$ 8.036.705.081	1.175	\$ 1.714.794.016	317
AVAL FERTIL S.G.R.	\$ 1.269.926.109	296	\$ 2.665.955.024	257	\$ 807.427.543	71
AVAL GANADERO S.G.R.	\$ 557.576.818	150	\$ 3.187.752.086	251	\$ 1.998.949.159	162
AVAL RURAL S.G.R.	\$ 2.612.888.564	653	\$ 6.918.046.531	949	\$ 2.421.855.388	257
AVALES DEL CENTRO S.G.R.	\$ 1.933.771.164	1.456	\$ 7.785.185.454	2.200	\$ 2.878.554.324	707
AVALUAR S.G.R.	\$ 1.316.474.129	906	\$ 2.791.799.058	681	\$ 705.043.943	123
CAMPO AVAL S.G.R.	\$ 1.594.222.082	514	\$ 4.142.397.690	572	\$ 1.101.862.434	174
CARDINAL S.G.R.	\$ -	0	\$ -	0	\$ -	0
CONAVAL S.G.R.	\$ 2.330.660.030	402	\$ 5.615.466.726	461	\$ 748.600.000	79
CONFEDERAR NEA S.G.R.	\$ 175.404.896	218	\$ 3.096.356.877	258	\$ 1.253.274.694	32
CONFIABLES S.G.R.	\$ 45.138.207	104	\$ 876.218.473	237	\$ 789.705.894	170
CREAR S.G.R.	\$ 230.014.048	216	\$ 5.610.634.190	720	\$ 185.183.537	37
CRECER S.G.R.	\$ 5.965.552.480	2.519	\$ 15.933.973.815	2.353	\$ 4.445.582.073	690
CUYO AVAL S.G.R.	\$ 1.002.013.229	330	\$ 2.048.097.406	394	\$ 669.968.917	100
DON MARIO S.G.R.	\$ 4.568.320.420	621	\$ 3.681.459	4	\$ -	0
EVOLUCION S.G.R.	\$ -	0	\$ 452.000.000	24	\$ 452.000.000	24
FID AVAL S.G.R.	\$ 1.168.775.079	549	\$ 2.588.126.517	526	\$ 957.552.235	178
FIDEM S.G.R.	\$ 1.830.321.382	681	\$ 3.460.602.285	677	\$ 1.182.449.464	224
FINTECH S.G.R.	\$ 6.050.973.996	742	\$ 24.655.304.688	1.288	\$ 1.437.158.303	91
GARANTIAS BIND S.G.R.	\$ 8.073.545.598	1.748	\$ 18.289.045.626	2.121	\$ 4.837.717.267	571
GARANTIZAR S.G.R.	\$ 23.567.799.569	8.455	\$ 84.526.874.797	11.679	\$ 25.403.089.474	3.567
INNOVA S.G.R.	\$ 2.565.626.040	1.058	\$ 6.565.405.936	1.040	\$ 1.560.978.018	192
INTEGRA PYMES S.G.R.	\$ 2.276.454.901	1.221	\$ 8.102.280.432	1.544	\$ 2.534.183.000	437
INTERVALES S.G.R.	\$ 1.004.252	5	\$ -	0	\$ -	0
INTERGARANTIAS S.G.R.	\$ 1.004.252	5	\$ -	0	\$ -	0
MILLS S.G.R.	\$ 1.335.530.143	775	\$ 4.081.903.921	825	\$ 1.464.814.191	232
MOVIL S.G.R.	\$ 3.735.886.365	1.603	\$ 10.714.671.685	1.390	\$ 1.764.273.524	264
NEUQUEN PYMES S.G.R.	\$ 649.460.263	650	\$ 1.320.183.422	466	\$ 493.177.585	140
PATAGONIA S.G.R.	\$ -	0	\$ -	0	\$ -	0
POTENCIAR S.G.R.	\$ 15.365.816.019	3.803	\$ 23.790.251.764	3.330	\$ 6.343.042.273	890
PROMOVER S.G.R.	\$ 653.738.923	223	\$ 1.679.127.203	197	\$ 490.844.510	57
PYME AVAL S.G.R.	\$ 1.197.287.965	339	\$ 1.311.702.403	220	\$ 503.300.000	76
RESILIENCIA S.G.R.	\$ 567.827.466	293	\$ 1.645.960.332	550	\$ 667.989.007	182
RIG AVALES S.G.R.	\$ 558.457.185	681	\$ 1.678.856.992	700	\$ 637.579.219	229
SEGURO AVAL S.G.R.	\$ -	0	\$ -	0	\$ -	0
SOLIDUM S.G.R.	\$ 603.172.099	178	\$ 497.238.344	73	\$ 206.480.500	10
TREND S.G.R.	\$ 994.126.682	820	\$ 5.605.827.842	760	\$ 1.431.886.645	135
UNION S.G.R.	\$ 1.131.006.079	368	\$ 2.763.873.174	471	\$ 667.318.313	123
TOTAL	\$ 148.132.020.927	46.217	\$ 409.803.856.515	52.399	\$ 108.991.750.138	14.078

## Garantías Otorgadas 2024 YTD: por tipo



■ PRÉSTAMO BANCARIO ■ FINANCIERAS - PÚBLICAS ■ CHEQUE DE PAGO DIFERIDO ■ PAGARÉ BURSÁTIL ■ OTRAS

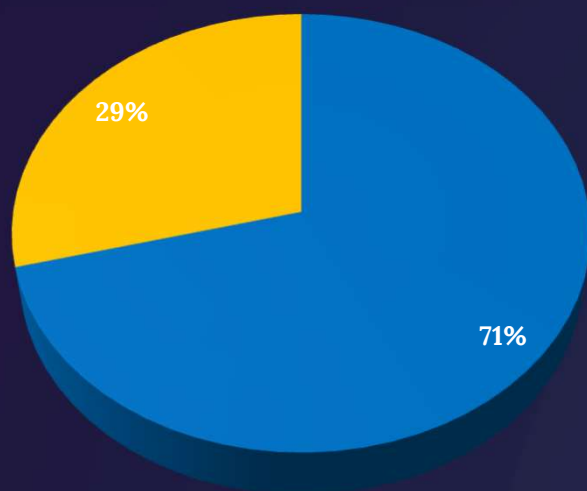
S.G.R.	PRÉSTAMO BANCARIO	FINANCIERAS - PÚBLICAS	CHEQUE DE PAGO DIFERIDO	PAGARÉ BURSÁTIL	OTRAS
ACINDAR PYMES S.G.R.	32%	0%	54%	1%	14%
AFB AVALES S.G.R.	5%	1%	84%	10%	0%
AFFIDAVIT S.G.R.	33%	1%	66%	0%	1%
AFIANZAR S.G.R.	7%	1%	40%	52%	0%
AGROAVAL S.G.R.	12%	9%	18%	60%	0%
ALFA PYME S.G.R.	24%	0%	68%	7%	0%
ALIANZA S.G.R.	97%	0%	3%	0%	0%
AMERICANA DE AVALES S.G.R.	10%	0%	80%	10%	0%
ARGENPYMES S.G.R.	19%	1%	73%	1%	8%
ARGENTINA CIUDAD S.G.R.	100%	0%	0%	0%	0%
AVAL AR S.G.R.	2%	0%	61%	16%	21%
AVAL FEDERAL S.G.R.	25%	0%	70%	4%	0%
AVAL FERTIL S.G.R.	20%	0%	30%	50%	0%
AVAL GANADERO S.G.R.	24%	0%	71%	4%	2%
AVAL RURAL S.G.R.	11%	0%	63%	0%	26%
AVALES DEL CENTRO S.G.R.	9%	0%	90%	1%	0%
AVALUAR S.G.R.	28%	6%	60%	7%	0%
CAMPO AVAL S.G.R.	25%	0%	70%	1%	4%
CARDINAL S.G.R.	0%	0%	0%	0%	0%
CONAVAL S.G.R.	30%	0%	24%	3%	42%
CONFEDERAR NEA S.G.R.	5%	1%	41%	53%	0%
CONFIABLES S.G.R.	0%	6%	94%	0%	0%
CREAR S.G.R.	1%	1%	24%	42%	32%
CRECER S.G.R.	14%	0%	79%	6%	1%
CUYO AVAL S.G.R.	56%	9%	23%	9%	3%
DON MARIO S.G.R.	0%	100%	0%	0%	0%
EVOLUCION S.G.R.	0%	0%	8%	92%	0%
FID AVAL S.G.R.	8%	1%	79%	11%	0%
FIDEM S.G.R.	25%	0%	69%	5%	0%
FINTECH S.G.R.	87%	0%	11%	1%	1%
GARANTIAS BIND S.G.R.	31%	0%	63%	5%	1%
GARANTIZAR S.G.R.	49%	1%	44%	1%	4%
INNOVA S.G.R.	26%	0%	74%	0%	0%
INTEGRA PYMES S.G.R.	13%	0%	79%	7%	0%
INTERVALES S.G.R.	0%	0%	0%	0%	0%
INTERGARANTIAS S.G.R.	0%	0%	0%	0%	0%
MILLS S.G.R.	27%	0%	73%	0%	0%
MOVIL S.G.R.	30%	0%	63%	0%	6%
NEUQUEN PYMES S.G.R.	19%	0%	77%	4%	0%
PATAGONIA S.G.R.	0%	0%	0%	0%	0%
POTENCIAR S.G.R.	29%	0%	43%	23%	4%
PROMOVER S.G.R.	27%	0%	67%	7%	0%
PYME AVAL S.G.R.	0%	10%	34%	56%	0%
RESILIENCIA S.G.R.	34%	0%	61%	4%	1%
RIG AVALES S.G.R.	4%	2%	90%	4%	0%
SEGURO AVAL S.G.R.	0%	0%	0%	0%	0%
SOLIDUM S.G.R.	7%	7%	25%	4%	57%
TREND S.G.R.	31%	1%	61%	8%	0%
UNION S.G.R.	48%	1%	50%	0%	1%
TOTAL	32%	1%	55%	6%	6%

## Garantías vigentes



S.G.R.	SALDO BRUTO VIGENTE	SALDO NETO VIGENTE	% CARTERA REAFIANZADA	SALDO VIGENTE REAFIANZADO
ACINDAR PYMES S.G.R.	\$ 114.566.981.166	\$ 114.549.243.938	0%	\$ 17.737.227
AFB AVALES S.G.R.	\$ 2.430.161.831	\$ 2.430.161.831	0%	\$ -
AFFIDAVIT S.G.R.	\$ 4.677.940.108	\$ 4.677.940.108	0%	\$ -
AFIANZAR S.G.R.	\$ 4.238.493.936	\$ 4.238.493.936	0%	\$ -
AGROAVAL S.G.R.	\$ 5.948.622.911	\$ 5.948.622.911	0%	\$ -
ALFA PYME S.G.R.	\$ 4.874.013.041	\$ 4.874.013.041	0%	\$ -
ALIANZA S.G.R.	\$ 5.175.431.697	\$ 5.175.431.697	0%	\$ -
AMERICANA DE AVALES S.G.R.	\$ 3.697.304.506	\$ 3.697.304.506	0%	\$ -
ARGENPYMES S.G.R.	\$ 109.672.198.922	\$ 109.672.198.922	0%	\$ -
ARGENTINA CIUDAD S.G.R.	\$ 46.897.125	\$ 46.897.125	0%	\$ -
AVAL AR S.G.R.	\$ 7.523.270.203	\$ 7.523.270.203	0%	\$ -
AVAL FEDERAL S.G.R.	\$ 9.944.859.893	\$ 9.930.701.524	0%	\$ 14.158.369
AVAL FERTIL S.G.R.	\$ 11.379.653.157	\$ 11.379.653.157	0%	\$ -
AVAL GANADERO S.G.R.	\$ 6.989.126.905	\$ 6.989.126.905	0%	\$ -
AVAL RURAL S.G.R.	\$ 12.986.674.554	\$ 12.877.793.168	1%	\$ 108.881.387
AVALES DEL CENTRO S.G.R.	\$ 6.835.938.051	\$ 6.835.938.051	0%	\$ -
AVALUAR S.G.R.	\$ 4.931.579.058	\$ 4.931.579.058	0%	\$ -
CAMPO AVAL S.G.R.	\$ 5.596.655.796	\$ 5.580.320.819	0%	\$ 16.334.976
CARDINAL S.G.R.	\$ 9.400.380	\$ 9.400.380	0%	\$ -
CONAVAL S.G.R.	\$ 6.236.729.237	\$ 6.236.729.237	0%	\$ -
CONFEDERAR NEA S.G.R.	\$ 2.830.151.070	\$ 2.830.151.070	0%	\$ -
CONFIALES S.G.R.	\$ 1.210.840.853	\$ 1.210.840.853	0%	\$ -
CREAR S.G.R.	\$ 3.490.060.967	\$ 3.490.060.967	0%	\$ -
CRECER S.G.R.	\$ 17.493.052.444	\$ 17.493.052.444	0%	\$ -
CUYO AVAL S.G.R.	\$ 9.131.440.873	\$ 9.121.519.452	0%	\$ 9.921.421
DON MARIO S.G.R.	\$ 19.774.073.186	\$ 19.774.073.186	0%	\$ -
EVOLUCION S.G.R.	\$ 452.000.000	\$ 452.000.000	0%	\$ -
FID AVAL S.G.R.	\$ 4.168.584.189	\$ 4.168.584.189	0%	\$ -
FIDEM S.G.R.	\$ 5.240.153.492	\$ 5.240.153.492	0%	\$ -
FINTECH S.G.R.	\$ 27.473.634.568	\$ 27.473.634.568	0%	\$ -
GARANTIAS BIND S.G.R.	\$ 30.069.590.613	\$ 30.034.041.158	0%	\$ 35.549.456
GARANTIZAR S.G.R.	\$ 214.191.186.311	\$ 212.230.084.770	1%	\$ 1.961.101.526
INNOVA S.G.R.	\$ 8.913.039.848	\$ 8.913.039.848	0%	\$ -
INTEGRA PYMES S.G.R.	\$ 7.757.444.455	\$ 7.757.444.455	0%	\$ -
INTERAVALES S.G.R.	\$ 65.039.421	\$ 65.039.421	0%	\$ -
INTERGARANTIAS S.G.R.	\$ 343.347.928	\$ 343.347.928	0%	\$ -
MILLS S.G.R.	\$ 4.263.520.323	\$ 4.263.520.323	0%	\$ -
MOVIL S.G.R.	\$ 12.294.800.191	\$ 12.294.800.191	0%	\$ -
NEUQUEN PYMES S.G.R.	\$ 1.377.809.852	\$ 1.377.809.852	0%	\$ -
PATAGONIA S.G.R.	\$ -	\$ -	0%	\$ -
POTENCIAR S.G.R.	\$ 66.732.523.399	\$ 66.732.523.399	0%	\$ -
PROMOVER S.G.R.	\$ 2.302.336.165	\$ 2.302.336.165	0%	\$ -
PYME AVAL S.G.R.	\$ 3.187.233.109	\$ 3.187.233.109	0%	\$ -
RESILIENCIA S.G.R.	\$ 3.384.891.202	\$ 3.384.891.202	0%	\$ -
RIG AVALES S.G.R.	\$ 1.788.143.338	\$ 1.788.143.338	0%	\$ -
SEGURO AVAL S.G.R.	\$ -	\$ -	0%	\$ -
SOLIDUM S.G.R.	\$ 6.985.948.282	\$ 6.985.948.282	0%	\$ -
TREND S.G.R.	\$ 4.383.454.603	\$ 4.383.454.603	0%	\$ -
UNION S.G.R.	\$ 4.733.449.212	\$ 4.733.449.212	0%	\$ -
<b>TOTAL</b>	<b>\$ 791.799.682.369</b>	<b>\$ 789.635.997.981</b>	<b>0%</b>	<b>\$ 2.163.684.362</b>

## Garantías vigentes: porcentaje de saldo por moneda



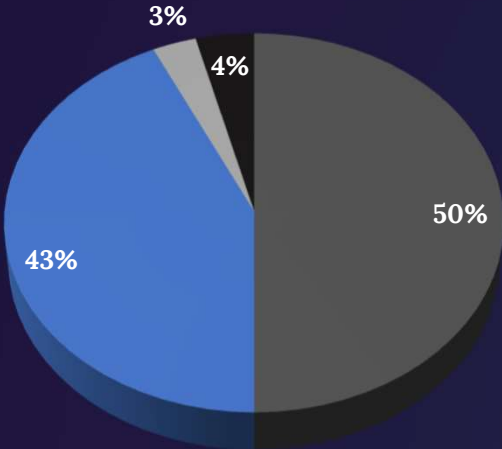
■ % DEL SALDO EN PESOS    ■ % DEL SALDO EN DÓLARES

SGR	% DEL SALDO EN PESOS	% DEL SALDO EN DÓLARES
ACINDAR PYMES S.G.R.	81%	19%
AFB AVALES S.G.R.	82%	18%
AFFIDAVIT S.G.R.	96%	4%
AFIANZAR S.G.R.	28%	72%
AGROAVAL S.G.R.	19%	81%
ALFA PYME S.G.R.	52%	48%
ALIANZA S.G.R.	100%	0%
AMERICANA DE AVALES S.G.R.	74%	26%
ARGENPYMES S.G.R.	58%	42%
ARGENTINA CIUDAD S.G.R.	100%	0%
AVAL AR S.G.R.	45%	55%
AVAL FEDERAL S.G.R.	88%	12%
AVAL FERTIL S.G.R.	17%	83%
AVAL GANADERO S.G.R.	57%	43%
AVAL RURAL S.G.R.	37%	63%
AVALES DEL CENTRO S.G.R.	92%	8%
AVALUAR S.G.R.	63%	37%
CAMPO AVAL S.G.R.	91%	9%
CARDINAL S.G.R.	100%	0%
CONAVAL S.G.R.	67%	33%
CONFEDERAR NEA S.G.R.	42%	58%
CONFIABLES S.G.R.	100%	0%
CREAR S.G.R.	54%	46%
CRECER S.G.R.	81%	19%
CUYO AVAL S.G.R.	73%	27%
DON MARIO S.G.R.	14%	86%
EVOLUCION S.G.R.	100%	0%
FID AVAL S.G.R.	49%	51%
FIDEM S.G.R.	60%	40%
FINTECH S.G.R.	92%	8%
GARANTIAS BIND S.G.R.	62%	38%
GARANTIZAR S.G.R.	92%	7%
INNOVA S.G.R.	68%	32%
INTEGRA PYMES S.G.R.	80%	20%
INTERVALES S.G.R.	100%	0%
INTERGARANTIAS S.G.R.	100%	0%
MILLS S.G.R.	95%	5%
MOVIL S.G.R.	100%	0%
NEUQUEN PYMES S.G.R.	94%	6%
PATAGONIA S.G.R.	0%	0%
POTENCIAR S.G.R.	40%	60%
PROMOVER S.G.R.	50%	50%
PYME AVAL S.G.R.	38%	62%
RESILIENCIA S.G.R.	70%	30%
RIG AVALES S.G.R.	70%	30%
SEGURO AVAL S.G.R.	0%	0%
SOLIDUM S.G.R.	11%	89%
TREND S.G.R.	86%	14%
UNION S.G.R.	93%	7%
<b>TOTAL</b>	<b>71%</b>	<b>29%</b>

# Garantías vigentes: por tipo de acreedor y por banco



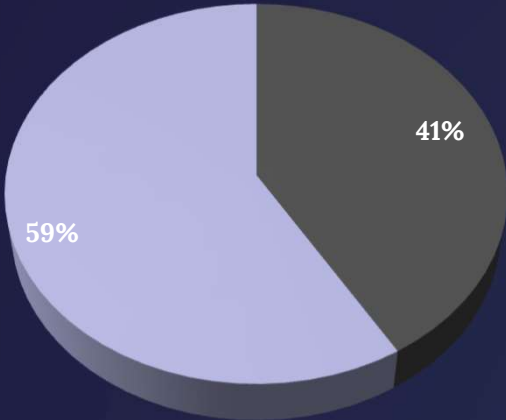
Tipo de Acreedor



- BANCARIAS
- MERCADO DE VALORES
- PÚBLICAS
- OTRAS



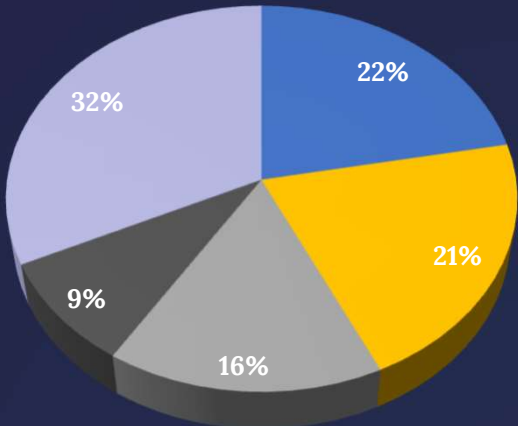
Por Banco



- PÚBLICO
- PRIVADO

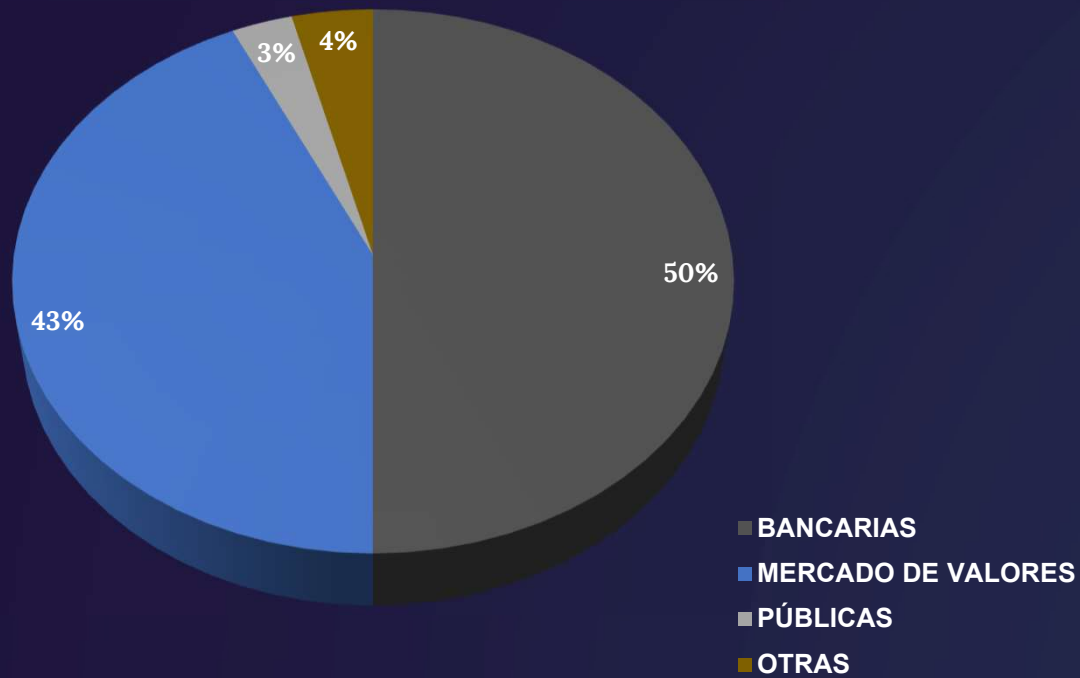


Distribución por Banco



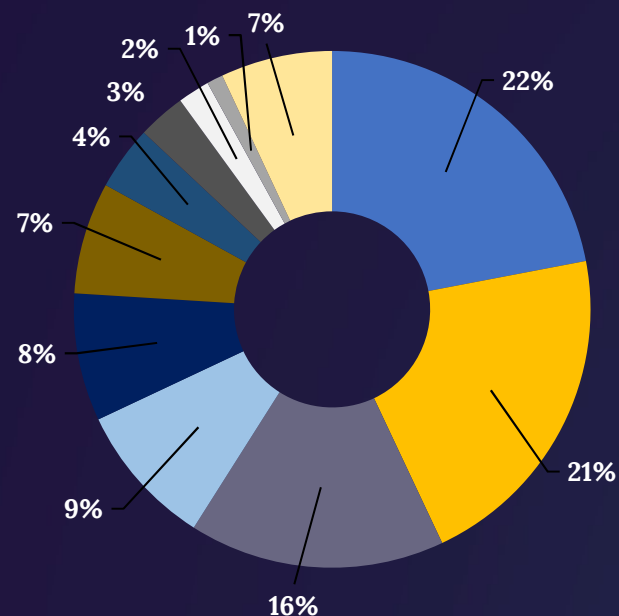
- BANCO DE LA NACIÓN ARGENTINA
- BANCO DE GALICIA Y BUENOS AIRES S.A.
- BANCO SANTANDER S.A.
- BANCO DE INVERSIÓN Y COMERCIO EXTERIOR S.A.
- RESTO

## Garantías vigentes: por tipo de acreedor y SGR



S.G.R.	BANCARIAS	MERCADO DE VALORES	PÚBLICAS	OTRAS
ACINDAR PYMES S.G.R.	59%	33%	1%	7%
AFB AVALES S.G.R.	9%	85%	6%	0%
AFFIDAVIT S.G.R.	51%	45%	3%	1%
AFIANZAR S.G.R.	8%	87%	6%	0%
AGROAVAL S.G.R.	19%	78%	3%	0%
ALFA PYME S.G.R.	25%	74%	1%	0%
ALIANZA S.G.R.	100%	0%	0%	0%
AMERICANA DE AVALES S.G.R.	21%	78%	1%	1%
ARGENPYMES S.G.R.	29%	57%	4%	10%
ARGENTINA CIUDAD S.G.R.	100%	0%	0%	0%
AVAL AR S.G.R.	3%	77%	2%	18%
AVAL FEDERAL S.G.R.	49%	46%	3%	2%
AVAL FERTIL S.G.R.	7%	86%	1%	6%
AVAL GANADERO S.G.R.	26%	72%	2%	1%
AVAL RURAL S.G.R.	17%	69%	1%	14%
AVALES DEL CENTRO S.G.R.	30%	66%	5%	0%
AVALUAR S.G.R.	37%	52%	10%	0%
CAMPO AVAL S.G.R.	57%	41%	2%	0%
CARDINAL S.G.R.	97%	0%	3%	0%
CONAVAL S.G.R.	39%	46%	1%	14%
CONFEDERAR NEA S.G.R.	7%	84%	9%	0%
CONFIABLES S.G.R.	6%	66%	28%	0%
CREAR S.G.R.	0%	93%	7%	0%
CRECER S.G.R.	39%	58%	3%	1%
CUYO AVAL S.G.R.	55%	25%	18%	2%
DON MARIO S.G.R.	10%	89%	1%	0%
EVOLUCION S.G.R.	0%	100%	0%	0%
FID AVAL S.G.R.	9%	86%	5%	0%
FIDEM S.G.R.	29%	68%	3%	0%
FINTECH S.G.R.	87%	13%	0%	0%
GARANTIAS BIND S.G.R.	40%	58%	1%	1%
GARANTIZAR S.G.R.	80%	14%	4%	3%
INNOVA S.G.R.	33%	65%	2%	0%
INTEGRA PYMES S.G.R.	30%	65%	5%	0%
INTERVALES S.G.R.	3%	0%	97%	0%
INTERGARANTIAS S.G.R.	77%	0%	23%	0%
MILLS S.G.R.	58%	40%	0%	2%
MOVIL S.G.R.	64%	28%	3%	5%
NEUQUEN PYMES S.G.R.	43%	48%	9%	0%
PATAGONIA S.G.R.	0%	0%	0%	0%
POTENCIAR S.G.R.	26%	68%	0%	6%
PROMOVER S.G.R.	28%	71%	1%	0%
PYME AVAL S.G.R.	7%	83%	10%	0%
RESILIENCIA S.G.R.	47%	49%	2%	2%
RIG AVALES S.G.R.	14%	75%	11%	0%
SEGURO AVAL S.G.R.	0%	0%	0%	0%
SOLIDUM S.G.R.	2%	94%	2%	1%
TREND S.G.R.	42%	55%	3%	0%
UNION S.G.R.	69%	27%	4%	0%
TOTAL	50%	43%	3%	4%

## Garantías vigentes: por acreedor bancario



■ BANCO DE LA NACIÓN ARGENTINA	■ BANCO DE GALICIA Y BUENOS AIRES S.A.
■ BANCO SANTANDER S.A.	■ BANCO DE INVERSIÓN Y COMERCIO EXTERIOR S.A.
■ BANCO DE LA CIUDAD DE BUENOS AIRES	■ BANCO MACRO S.A.
■ HSBC BANK ARGENTINA S.A.	■ BANCO PATAGONIA S.A.
■ BBVA BANCO FRANCÉS S.A.	■ BANCO SUPERVIELLE S.A.
■ RESTO	

ACREEDORES BANCARIOS	SALDO BRUTO VIGENTE	APORTES VIGENTES EN EL FDR DE SGR	% DEL SALDO BRUTO
BANCO DE LA NACIÓN ARGENTINA	\$ 85.590.481.868	\$ 36.549.268.493	22%
BANCO DE GALICIA Y BUENOS AIRES S.A.	\$ 84.767.676.007	\$ 9.231.061.968	21%
BANCO SANTANDER S.A.	\$ 63.630.883.236	\$ 26.809.555.803	16%
BANCO DE INVERSIÓN Y COMERCIO EXTERIOR S.A.	\$ 35.223.850.245	\$ 800.548.301	9%
BANCO DE LA CIUDAD DE BUENOS AIRES	\$ 33.063.440.225	\$ 3.851.890.203	8%
BANCO MACRO S.A.	\$ 25.832.510.606	\$ 8.171.284.012	7%
BANCO PATAGONIA S.A.	\$ 10.586.002.258	\$ 3.157.530.123	3%
HSBC BANK ARGENTINA S.A.	\$ 15.659.582.024	\$ -	4%
BANCO SUPERVIELLE S.A.	\$ 6.940.840.856	\$ 667.116.000	2%
BANCO HIPOTECARIO S.A.	\$ 3.554.615.666	\$ -	1%
BBVA BANCO FRANCÉS S.A.	\$ 7.577.533.277	\$ -	2%
BANCO DE LA PROVINCIA DE CÓRDOBA S.A.	\$ 3.215.332.905	\$ 2.177.075.663	1%
BANCO DE LA PROVINCIA DE BUENOS AIRES	\$ 2.287.710.215	\$ -	1%
BANCO COMAFI S.A.	\$ 2.551.727.314	\$ 7.696.996.463	1%
BANCO DE LA PAMPA S.E.M.	\$ 2.113.534.917	\$ 920.148.936	1%
BANCO ITAÚ ARGENTINA S.A.	\$ 3.743.641.394	\$ -	1%
BANCO INDUSTRIAL S.A.	\$ 2.147.581.743	\$ 20.893.186.736	1%
ICBC S.A.	\$ 1.082.675.151	\$ 1.046.085.523	0%
BANCO PROVINCIA DEL NEUQUÉN S.A.	\$ 1.207.425.494	\$ -	0%
NUEVO BANCO DE SANTA FE S.A.	\$ 895.975.254	\$ -	0%
BANCO DE SAN JUAN S.A.	\$ 1.148.522.228	\$ -	0%
BANCO CREDICOOP COOPERATIVO LTDO.	\$ 1.168.326.668	\$ -	0%
BANCO DEL CHUBUT S.A.	\$ 490.281.649	\$ 699.483.534	0%
BANCO DEL SOL SA	\$ 364.438.457	\$ -	0%
BANCO DE CORRIENTES S.A.	\$ 354.829.546	\$ 135.000.000	0%
NUEVO BANCO DEL CHACO S.A.	\$ 242.410.939	\$ 460.386.172	0%
NUEVO BANCO DE LA RIOJA S.A.	\$ 247.968.949	\$ 247.889.820	0%
NUEVO BANCO DE ENTRE RÍOS S.A.	\$ 145.903.551	\$ 10.000.000	0%
BANCO CMF S.A.	\$ 33.484.848	\$ -	0%
BANCO MERIDIAN S.A.	\$ 166.535.000	\$ -	0%
CITIBANK S.A.	\$ 6.250.000	\$ -	0%
BANCO MUNICIPAL DE ROSARIO	\$ 2.373.810	\$ 732.133.489	0%
BANCO PROVINCIA DE TIERRA DEL FUEGO	\$ 709.719	\$ -	0%
BANCO DE COMERCIO S.A.	\$ -	\$ 2.299.999.999	0%
BANCO BICA S.A.	\$ 1.234.484	\$ -	0%
BANCO DE FORMOSA S.A.	\$ -	\$ 476.195.377	0%
BANCO COINAG S.A.	\$ 26.176.735	\$ 285.978.981	0%
WILOBANK S.A.	\$ 20.584	\$ -	0%
<b>TOTAL</b>	<b>\$ 396.072.487.820</b>	<b>\$ 127.318.815.593</b>	<b>100%</b>

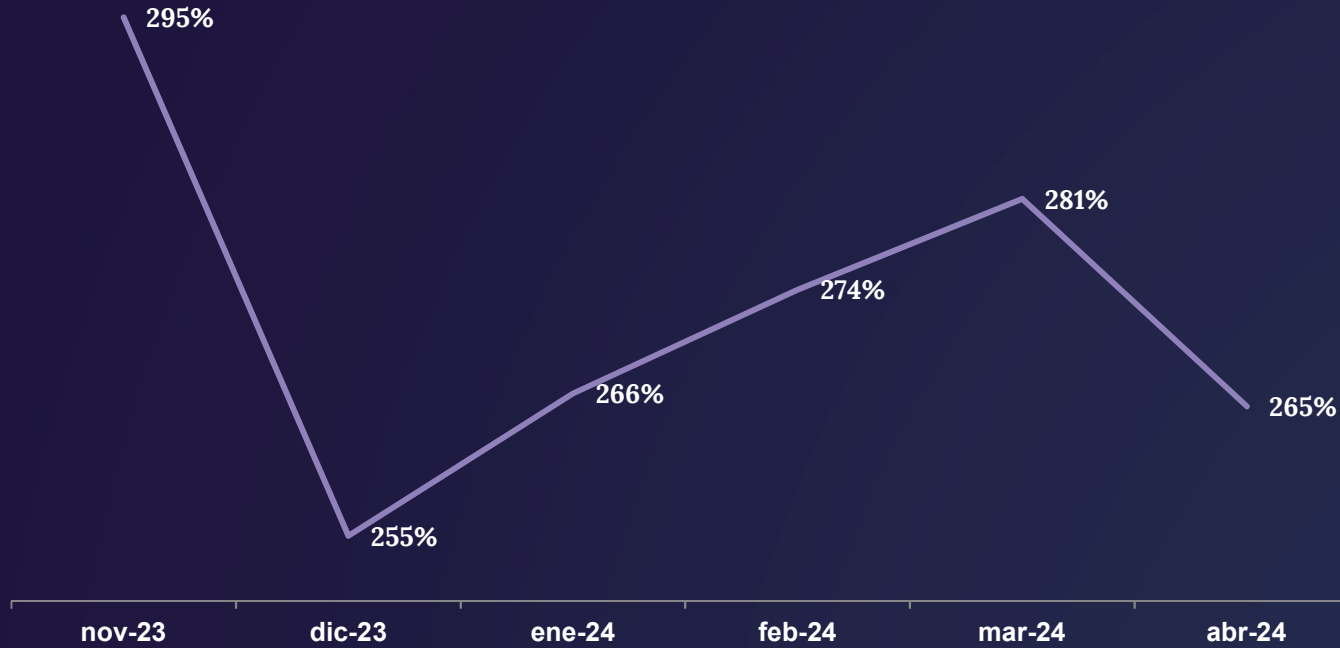
## Garantías reafianzadas



S.G.R.	MONTO AUTORIZADO A REAFIANZAR POR FOGAR	SALDO VIGENTE REAFIANZADO	CANTIDAD DE GARANTÍAS VIGENTES REAFIANZADAS
ACINDAR PYMES S.G.R.	\$ 300.000.000	\$ 17.737.227	6
AFFIDAVIT S.G.R.	\$ 20.000.000	\$ -	0
AGROAVAL S.G.R.	\$ 20.000.000	\$ -	0
ARGENPYMES S.G.R.	\$ 20.000.000	\$ -	0
AVAL FEDERAL S.G.R.	\$ 380.000.000	\$ 14.158.369	5
AVAL FERTIL S.G.R.	\$ 80.000.000	\$ -	0
AVAL RURAL S.G.R.	\$ 900.000.000	\$ 108.881.387	224
AVALES DEL CENTRO S.G.R.	\$ 20.000.000	\$ -	0
AVALUAR S.G.R.	\$ 20.000.000	\$ -	0
CAMPO AVAL S.G.R.	\$ 40.000.000	\$ 16.334.976	11
CARDINAL S.G.R.	\$ 100.000.000	\$ -	0
CONFEDERAR NEA S.G.R.	\$ 20.000.000	\$ -	0
CRECER S.G.R.	\$ 220.000.000	\$ -	0
CUYO AVAL S.G.R.	\$ 270.000.000	\$ 9.921.421	25
GARANTIAS BIND S.G.R.	\$ 100.000.000	\$ 35.549.456	49
GARANTIZAR S.G.R.	\$ 6.400.000.000	\$ 1.961.101.526	1.618
INTEGRA PYMES S.G.R.	\$ 20.000.000	\$ -	0
INTERGARANTIAS S.G.R.	\$ 300.000.000	\$ -	0
MOVIL S.G.R.	\$ 900.000.000	\$ -	0
POTENCIAR S.G.R.	\$ 20.000.000	\$ -	0
PROMOVER S.G.R.	\$ 20.000.000	\$ -	0
PYME AVAL S.G.R.	\$ 100.000.000	\$ -	0
RESILIENCIA S.G.R.	\$ 20.000.000	\$ -	0
UNION S.G.R.	\$ 40.000.000	\$ -	0
<b>TOTAL</b>	<b>\$ 10.330.000.000</b>	<b>\$ 2.163.684.362</b>	<b>1.938</b>



## Solvencia



Variación mensual: -6%

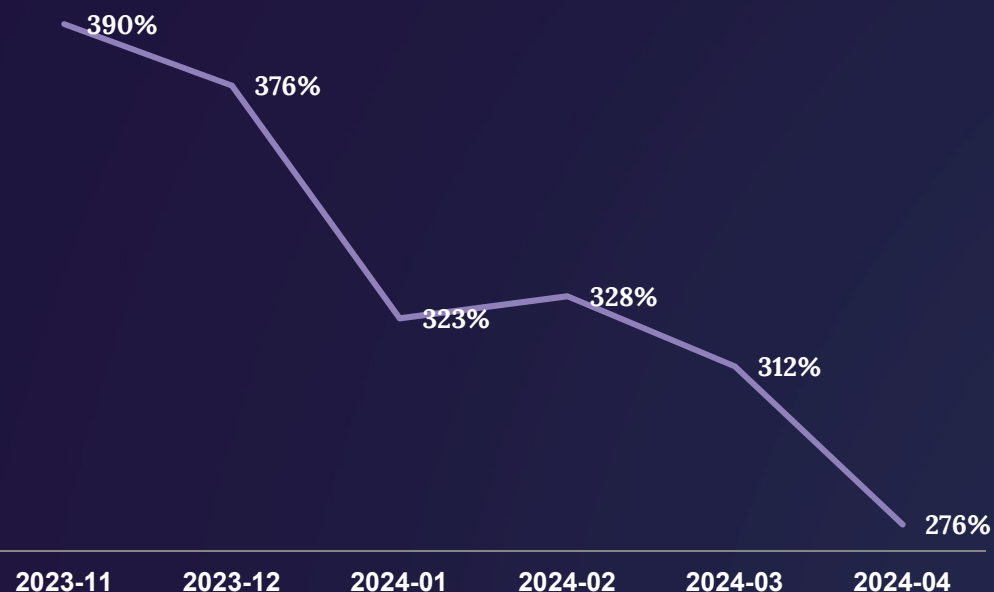
Variación anual: -9%

S.G.R.	SOLVENCIA
ACINDAR PYMES S.G.R.	283%
AFB AVALES S.G.R.	129%
AFFIDAVIT S.G.R.	202%
AFIANZAR S.G.R.	186%
AGROAVAL S.G.R.	264%
ALFA PYME S.G.R.	224%
ALIANZA S.G.R.	224%
AMERICANA DE AVALES S.G.R.	161%
ARGENPYMES S.G.R.	353%
ARGENTINA CIUDAD S.G.R.	6%
AVAL AR S.G.R.	325%
AVAL FEDERAL S.G.R.	287%
AVAL FERTIL S.G.R.	314%
AVAL GANADERO S.G.R.	294%
AVAL RURAL S.G.R.	272%
AVALES DEL CENTRO S.G.R.	294%
AVALUAR S.G.R.	220%
CAMPO AVAL S.G.R.	230%
CARDINAL S.G.R.	-
CONAVAL S.G.R.	270%
CONFEDERAR NEA S.G.R.	122%
CONFIABLES S.G.R.	52%
CREAR S.G.R.	150%
CRECER S.G.R.	286%
CUYO AVAL S.G.R.	259%
DON MARIO S.G.R.	307%
EVOLUCION S.G.R.	53%
FID AVAL S.G.R.	211%
FIDEM S.G.R.	226%
FINTECH S.G.R.	255%
GARANTIAS BIND S.G.R.	294%
GARANTIZAR S.G.R.	249%
INNOVA S.G.R.	280%
INTEGRA PYMES S.G.R.	349%
INTERAVALS S.G.R.	-
INTERGARANTIAS S.G.R.	-
MILLS S.G.R.	188%
MOVIL S.G.R.	293%
NEUQUEN PYMES S.G.R.	94%
PATAGONIA S.G.R.	0%
POTENCIAR S.G.R.	340%
PROMOVER S.G.R.	99%
PYME AVAL S.G.R.	172%
RESILIENCIA S.G.R.	147%
RIG AVALES S.G.R.	106%
SEGURO AVAL S.G.R.	0%
SOLIDUM S.G.R.	301%
TREND S.G.R.	274%
UNION S.G.R.	204%
TOTAL	265%

Para el caso de las Sociedades "INTERAVALS S.G.R." e "INTERGARANTIAS S.G.R." no fue posible calcular la ratio de Solvencia.

Para el caso de la Sociedad "CARDINAL S.G.R." se destaca que la SGR no se encuentra operativa.

## Grado de Utilización del FDR (GDU)

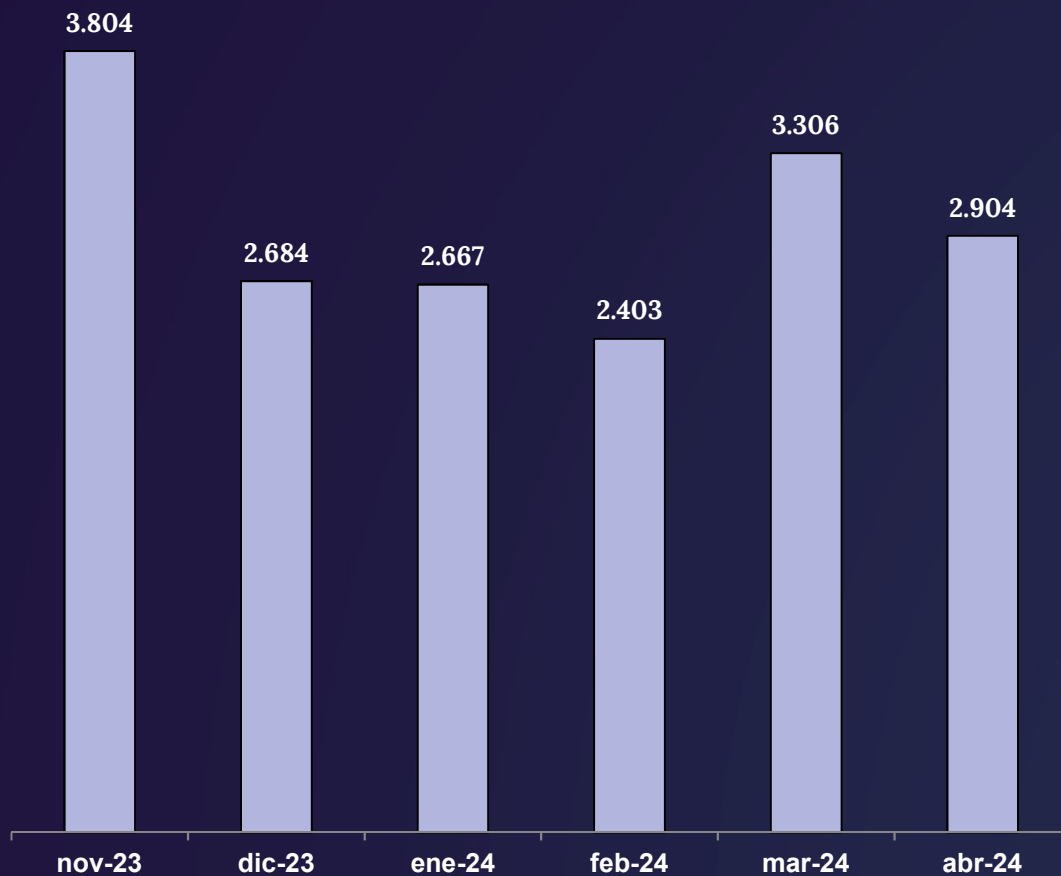


Variación mensual: -12%

Promedio semestral: 312%

S.G.R.	ÚLTIMO AÑO	ÚLTIMO SEMESTRE	ÚLTIMO TRIMESTRE	MES
ACINDAR PYMES S.G.R.	634%	520%	473%	477%
AFB AVALES S.G.R.	228%	142%	98%	121%
AFFIDAVIT S.G.R.	357%	271%	258%	268%
AFIANZAR S.G.R.	280%	198%	185%	199%
AGROAVAL S.G.R.	423%	403%	443%	426%
ALFA PYME S.G.R.	253%	236%	250%	262%
ALIANZA S.G.R.	224%	190%	235%	214%
AMERICANA DE AVALES S.G.R.	209%	139%	165%	171%
ARGENPYMES S.G.R.	567%	521%	500%	502%
ARGENTINA CIUDAD S.G.R.	0%	0%	0%	1%
AVAL AR S.G.R.	363%	281%	259%	294%
AVAL FEDERAL S.G.R.	423%	355%	335%	352%
AVAL FERTIL S.G.R.	561%	554%	525%	477%
AVAL GANADERO S.G.R.	467%	465%	386%	392%
AVAL RURAL S.G.R.	419%	388%	391%	378%
AVALES DEL CENTRO S.G.R.	367%	313%	277%	292%
AVALUAR S.G.R.	509%	418%	376%	373%
CAMPO AVAL S.G.R.	435%	371%	379%	393%
CARDINAL S.G.R.	5%	4%	4%	4%
CONAVAL S.G.R.	377%	319%	290%	302%
CONFEDERAR NEA S.G.R.	417%	204%	97%	118%
CONFIABLES S.G.R.	423%	426%	281%	64%
CREAR S.G.R.	219%	214%	237%	215%
CRECER S.G.R.	476%	392%	363%	379%
CUYO AVAL S.G.R.	684%	552%	483%	480%
DON MARIO S.G.R.	804%	909%	921%	756%
EVOLUCION S.G.R.	1%	2%	3%	10%
FID AVAL S.G.R.	315%	243%	267%	263%
FIDEM S.G.R.	442%	403%	392%	358%
FINTECH S.G.R.	349%	271%	279%	261%
GARANTIAS BIND S.G.R.	489%	439%	440%	413%
GARANTIZAR S.G.R.	707%	597%	530%	506%
INNOVA S.G.R.	475%	431%	423%	431%
INTEGRA PYMES S.G.R.	476%	410%	419%	419%
INTERVALES S.G.R.	47%	46%	45%	44%
INTERGARANTIAS S.G.R.	88%	73%	65%	59%
MILLS S.G.R.	434%	342%	277%	222%
MOVIL S.G.R.	513%	451%	433%	466%
NEUQUEN PYMES S.G.R.	376%	229%	138%	148%
PATAGONIA S.G.R.	0%	0%	0%	0%
POTENCIAR S.G.R.	571%	582%	557%	566%
PROMOVER S.G.R.	194%	168%	117%	110%
PYME AVAL S.G.R.	220%	226%	202%	202%
RESILIENCIA S.G.R.	552%	410%	302%	286%
RIG AVALES S.G.R.	207%	173%	140%	146%
SEGURO AVAL S.G.R.	0%	0%	0%	0%
SOLIDUM S.G.R.	604%	569%	583%	583%
TREND S.G.R.	230%	167%	213%	256%
UNION S.G.R.	600%	451%	372%	373%
TOTAL	361%	312%	289%	276%

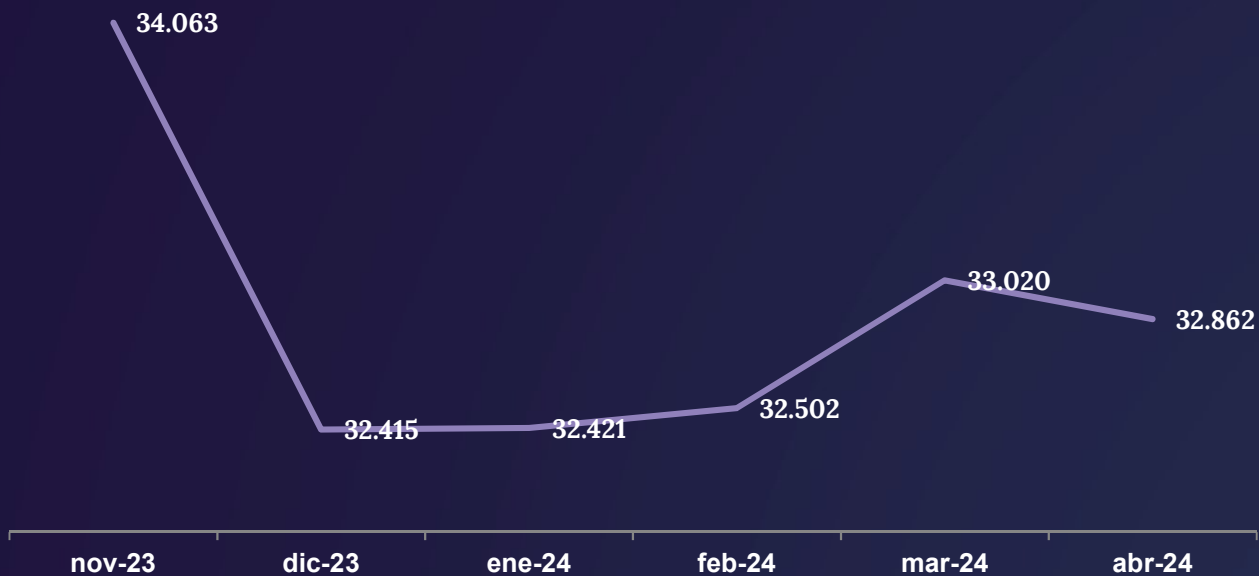
## MiPyMEs asistidas



S.G.R.	PYMES ASISTIDAS 2023 YTD	PYMES ASISTIDAS 2024 YTD	PYMES ASISTIDAS ÚLTIMO AÑO	NUEVAS PYMES ASISTIDAS ÚLTIMO AÑO
ACINDAR PYMES S.G.R.	1.471	1.372	5.007	1.115
AFB AVALES S.G.R.	39	145	241	56
AFFIDAVIT S.G.R.	79	101	216	43
AFIANZAR S.G.R.	64	101	302	67
AGROAVAL S.G.R.	141	29	181	59
ALFA PYME S.G.R.	54	34	134	5
ALIANZA S.G.R.	71	32	479	185
AMERICANA DE AVALES S.G.R.	44	56	174	11
ARGENPYMES S.G.R.	1.613	855	4.315	2.231
ARGENTINA CIUDAD S.G.R.	0	11	11	9
AVAL AR S.G.R.	48	127	238	64
AVAL FEDERAL S.G.R.	150	179	474	89
AVAL FERTIL S.G.R.	95	39	231	43
AVAL GANADERO S.G.R.	58	42	288	91
AVAL RURAL S.G.R.	135	220	824	163
AVALES DEL CENTRO S.G.R.	141	178	355	81
AVALUAR S.G.R.	133	103	307	67
CAMPO AVAL S.G.R.	136	115	297	47
CARDINAL S.G.R.	0	0	0	0
CONAVAL S.G.R.	169	203	301	80
CONFEDERAR NEA S.G.R.	79	186	295	76
CONFIABLES S.G.R.	55	50	170	74
CREAR S.G.R.	66	342	483	106
CRECER S.G.R.	276	319	716	143
CUYO AVAL S.G.R.	100	80	309	118
DON MARIO S.G.R.	220	4	284	55
EVOLUCION S.G.R.	0	13	13	7
FID AVAL S.G.R.	105	73	224	58
FIDEM S.G.R.	147	92	238	48
FINTECH S.G.R.	534	1.029	2.103	1.121
GARANTIAS BIND S.G.R.	440	511	1.558	546
GARANTIZAR S.G.R.	3.116	3.236	8.578	4.856
INNOVA S.G.R.	167	122	349	78
INTEGRA PYMES S.G.R.	169	188	355	71
INTERAVALS S.G.R.	5	0	6	0
INTERGARANTIAS S.G.R.	5	0	6	0
MILLS S.G.R.	121	135	261	41
MOVIL S.G.R.	250	253	538	178
NEUQUEN PYMES S.G.R.	112	48	132	39
PATAGONIA S.G.R.	0	0	0	0
POTENCIAR S.G.R.	782	933	2.793	997
PROMOVER S.G.R.	39	41	154	51
PYME AVAL S.G.R.	106	73	225	59
RESILIENCIA S.G.R.	68	97	204	61
RIG AVALES S.G.R.	84	82	201	67
SEGURO AVAL S.G.R.	0	0	0	0
SOLIDUM S.G.R.	80	34	234	80
TREND S.G.R.	68	107	202	39
UNION S.G.R.	129	107	268	72
<b>TOTAL (*)</b>	<b>8.602</b>	<b>8.569</b>	<b>23.649</b>	<b>11.881</b>

(\*) Los montos totales contienen MiPyMEs del Sistema de SGR sin repetir.

## MiPyMEs con garantías vigentes



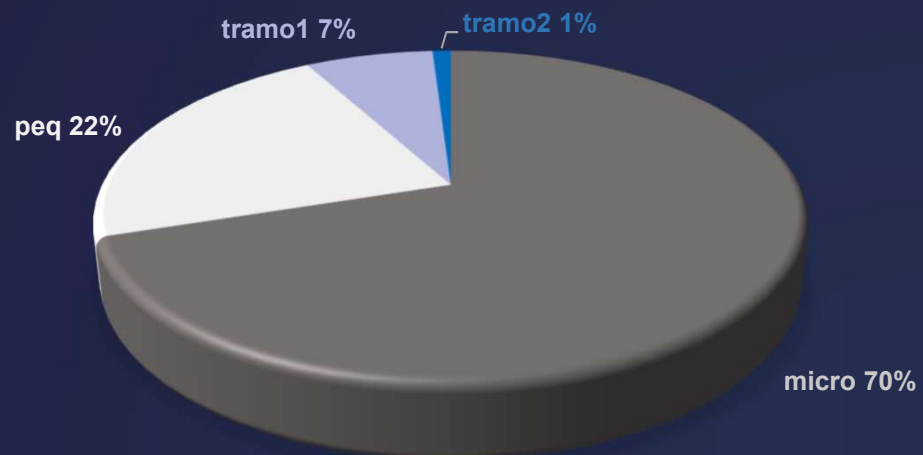
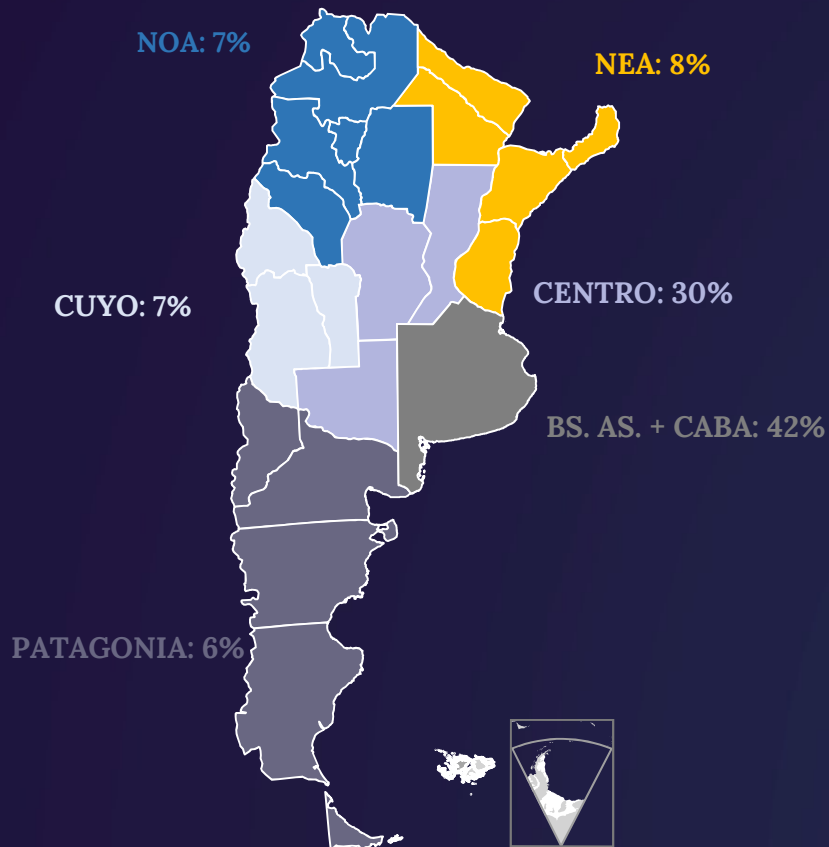
Variación mensual: 0%

Variación interanual: 8%

S.G.R.	PYMES CON GARANTÍAS VIGENTES	CANTIDAD DE GARANTÍAS VIGENTES
ACINDAR PYMES S.G.R.	5.929	10.129
AFB AVALES S.G.R.	229	607
AFFIDAVIT S.G.R.	360	778
AFIANZAR S.G.R.	437	546
AGROAVAL S.G.R.	362	458
ALFA PYME S.G.R.	213	363
ALIANZA S.G.R.	382	389
AMERICANA DE AVALES S.G.R.	213	346
ARGENPYMES S.G.R.	3.676	6.898
ARGENTINA CIUDAD S.G.R.	11	11
AVAL AR S.G.R.	337	800
AVAL FEDERAL S.G.R.	650	1.511
AVAL FERTIL S.G.R.	420	819
AVAL GANADERO S.G.R.	336	648
AVAL RURAL S.G.R.	620	1.272
AVALES DEL CENTRO S.G.R.	460	1.703
AVALUAR S.G.R.	526	972
CAMPO AVAL S.G.R.	471	851
CARDINAL S.G.R.	10	10
CONAVAL S.G.R.	219	382
CONFEDERAR NEA S.G.R.	518	645
CONFIABLES S.G.R.	425	693
CREAR S.G.R.	427	682
CRECER S.G.R.	814	2.072
CUYO AVAL S.G.R.	704	1.263
DON MARIO S.G.R.	477	866
EVOLUCION S.G.R.	13	24
FID AVAL S.G.R.	368	736
FIDEM S.G.R.	425	931
FINTECH S.G.R.	1.970	2.305
GARANTIAS BIND S.G.R.	1.642	2.930
GARANTIZAR S.G.R.	19.866	30.265
INNOVA S.G.R.	493	1.205
INTEGRA PYMES S.G.R.	586	1.501
INTERAVALS S.G.R.	155	199
INTERGARANTIAS S.G.R.	234	301
MILLS S.G.R.	231	648
MOVIL S.G.R.	819	1.562
NEUQUEN PYMES S.G.R.	391	722
PATAGONIA S.G.R.	0	0
POTENCIAR S.G.R.	2.140	3.728
PROMOVER S.G.R.	106	193
PYME AVAL S.G.R.	507	707
RESILIENCIA S.G.R.	320	661
RIG AVALES S.G.R.	354	741
SEGURO AVAL S.G.R.	0	0
SOLIDUM S.G.R.	370	528
TREND S.G.R.	311	639
UNION S.G.R.	480	838
<b>TOTAL (*)</b>	<b>32.862</b>	<b>87.078</b>

(\*) Los montos totales contienen MiPyMEs del Sistema de SGR sin repetir.

## MiPyMEs con garantías vigentes: distribución por región, tramo y sector





## Resumen del sistema

---

- Analizando los datos del total sistema, se observa que los **Fondos de Riesgo computable, disponible** y a **valor de mercado**, se **incrementaron** respectivamente en un **171%, 176% y 228%** comparándolo con igual mes del año anterior.
- El **monto total de la mora** del sistema **aumentó un 47%** en términos interanuales, registrándose una variación de la cantidad de MiPyMEs en mora del **-4%** respecto del año anterior.
- El **monto acumulado de los avales otorgados** para el año en curso ascendió a más de **\$409 mil millones**, lo que representa un **crecimiento del 177%** respecto del mismo período del año anterior. En este sentido, analizando el tipo de avales emitidos, los **cheques de pago diferido (55%) y los préstamos bancarios (32%) resultan ser las principales operaciones garantizadas**.
- La **cantidad de MiPyMEs asistidas** por todo el Sistema de SGR en el transcurso del año aumentó un **0%** respecto del mismo período del año anterior. Por otro lado, **la cantidad de MiPyMEs asistidas en los últimos 12 (doce) meses** ascendió a **23.649**, de las cuales el **50% (11.881)** son **nuevas MiPyMEs**.
- El **saldo neto de las garantías vigentes** tuvo una **suba del 151% respecto del año anterior**, con un **incremento del 8%** en la **cantidad de MiPyMEs con garantías vigentes**, siendo las **bancarias** y las vinculadas con el **mercado de valores** las garantías vigentes que han registrado la mayor participación, con un **50% y 43%**, lo cual equivale a una variación interanual del **-9%** y **16%**, respectivamente.
- El **grado de solvencia** para el total del sistema tuvo una variación interanual del **-9%** y una variación respecto del **último mes del -6%**.
- Conforme el Artículo N° 24, inciso 2.3, de la normativa vigente, aquellas **SGR** que se encuentran **excedidas en Solvencia no podrán otorgar nuevos avales** hasta no regularizar sus índices de Solvencia. Asimismo, no podrán efectuarse **retiros de aportes**, según punto 2.2 del mismo artículo.

## Contactos comerciales

S.G.R.	CONTACTO COMERCIAL	TELÉFONO	WEB
ACINDAR PYMES S.G.R.	comunicacion@acindarpymes.com.ar	(011) 4121-2200	www.acindarpymes.com.ar
AFB AVALES S.G.R.	silvia.miori@vinculosgr.com.ar / alejandra.prino@vinculosgr.com.ar	(11) 3454-9209 / (3447) 418874	www.vinculosgr.com.ar
AFFIDAVIT S.G.R.	affidavit.sgr@affidavit-sgr.com.ar	(011) 7079-7878	www.affidavit-sgr.com.ar
AFIANZAR S.G.R.	gz@afianzarsgr.com.ar	(011) 5218-4897/8/9	www.afianzarsgr.com
AGROAVAL S.G.R.	agroaval@agd.com.ar	(011) 4310-1800	www.agd.com.ar/es/agroaval-sgr
ALFA PYME SGR	ca@avalganaderosgr.com	(011) 15-2256-7541	
ALIANZA S.G.R.	creditos@alianzasgr.com.ar	(011) 3042-0528	www.alianzasgr.com.ar
AMERICANA DE AVALES S.G.R.	ca@avalganaderosgr.com	(011) 15-2256-7541	
ARGENPYMES S.G.R.	argenpymes@argenpymes.com.ar	(011) 6091-6000	www.argenpymes.com.ar
ARGENTINA CIUDAD S.G.R.	comercial@ciudadsg.com.ar	(011) 1136871680	
AVAL AR S.G.R.	ivalente@avalarsgr.com.ar	(011) 2487-8464	avalarsgr.com.ar
AVAL FEDERAL S.G.R.	info@avalfederal.com.ar	(011) 7078-5200	www.avalfederal.com.ar
AVAL FERTIL S.G.R.	info@avalfertilsg.com.ar	(02273) 446000	www.avalfertil.com.ar
AVAL GANADERO S.G.R.	ca@avalganaderosgr.com	(011) 15-2256-7541	
AVAL RURAL S.G.R.	info@avalrural.com.ar	(011) 4468 - 8291	www.avalrural.com.ar
AVALES DEL CENTRO S.G.R.	sgr@avalesdelcentro.com / administracion@avalesdelcentro.com	(0351) 422-4230 (210/211)	www.bolsacba.com.ar/sgr
AVALUAR S.G.R.	avaluar@avaluar.com.ar	(011) 5256-0088/9	www.avaluar.com.ar
CAMPO AVAL S.G.R.	fcelani@campoaval.com	(011) 4419-0896	www.campoaval.com
CONAVAL S.G.R.	info@conaval.com.ar	(011) 4311-4025	www.conaval.com.ar
CONFEDERAR NEA S.G.R.	manrique.confederar.nea@gmail.com	(0379) 154867073	www.conesgr.com
CONFIABLES S.G.R.	confiables@gta.com.ar	(011) 4858-7900	
CREAR S.G.R.	comerciales@crearsgr.com.ar	(011) 4001-3195	
CRECER S.G.R.	info@crecersgr.com.ar	(011)4010-5700	www.crecersgr.com.ar
CUYO AVAL S.G.R.	info@cuyoaval.com.ar	(261) 2474561	www.cuyoaval.com.ar
DON MARIO S.G.R.	info@donmariosgr.com.ar	(011) 5230-2800	
EVOLUCION S.G.R.	info@evolucionsg.com.ar	(011) 15-5511-0090	
FIDEM S.G.R.	lucas@fidemsg.com	(0351) 253-0352	www.fidem-sgr.com
FID AVAL S.G.R.	agranado@fidaval.com.ar	(011) 4028-0224	www.fidaval.com.ar
FINTECH S.G.R.	comercial@fintechsg.com.ar	(011) 3042-0528	www.fintechsg.com.ar
GARANTIAS BIND S.G.R.	comerciales@bindgarantias.com.ar	(011) 5238 0262	www.garantias.bind.com.ar/
GARANTIZAR S.G.R.	info@garantizar.com.ar	(011) 0800-222-4272	www.garantizar.com.ar
INNOVA S.G.R.	info@innovasgr.com	(011) 5833-7421, (011) 5561- 4261	www.innovasgr.com
INTEGRA PYMES S.G.R.	gbesana@integrpymes.com.ar / evaisman@integrpymes.com.ar	(011) 5272-1960/61/62	www.integrpymes.com.ar
INTERAVALES S.G.R.	info@interavales.com.ar	(011) 4328-7187	
INTERGARANTIAS S.G.R.	esteban@intergarantias.com.ar	(011) 4394-4333	www.intergarantias.com.ar
MILLS S.G.R.	ollano@millscapitalgroup.com	(011) 3220-3660	www.millsg.com
MOVIL S.G.R.	administracion@movilsg.com.ar	(011) 3988-3983	movilsg.com.ar
NEUQUEN PYMES S.G.R.	clientes@neuquenpymes.com.ar	(0299) 409-2129	www.neuquenpymes.com.ar
PATAGONIA S.G.R.	comercial@patagoniasgr.com.ar		
POTENCIAR S.G.R.	info@potenciarsgr.com.ar	(011) 0810-220-POTE (7683)	www.potenciarsgr.com.ar
PROMOVER S.G.R.	valentina.agote@promoversgr.com.ar / bruno.colombassi@promoversgr.com.ar	(011) 1554-664716 / (02395) 1540-7545	
PYME AVAL S.G.R.	comerciales@pymeaval.com	(011) 6091-6000	www.pymeaval.com
RESILIENCIA S.G.R.	comercial@resilienciasgr.com.ar	(02395) 45-1815	www.resilienciasgr.com.ar
RIG AVALES S.G.R.	info@rigavales.com	(011) 4850-3400	www.tuaval.com.ar
SEGURO AVAL S.G.R.	info@seguroaval.com.ar	(011) 6091-6000	
SOLIDUM S.G.R.	infosolidum@alz-agro.com.ar	(0341) 530-0806	www.solidum.com.ar
TREND S.G.R.	garantias@trendsg.com.ar	(011) 5032-0770	www.trendsg.com.ar
UNION S.G.R.	union@unionsgr.com.ar	(011) 4328-9505	www.unionsgr.com.ar



---

# Muchas gracias



**Ministerio  
de Economía**  
República Argentina

Secretaría de la Pequeña y  
Mediana Empresa, Emprendedores  
y Economía del Conocimiento

