

Informe Semanal

Coyuntura minera: precios

25 de octubre de 2024

Dirección Nacional de Promoción y Economía Minera
Subsecretaría de Desarrollo Minero

Equipo de Trabajo
Dirección Nacional de Promoción y Economía Minera
Lic. Jorge Matías González
Lic. Yudy Alejandra Arango, Rocío Magali Nieva



Ministerio
de Economía
República Argentina

Secretaría
de Minería

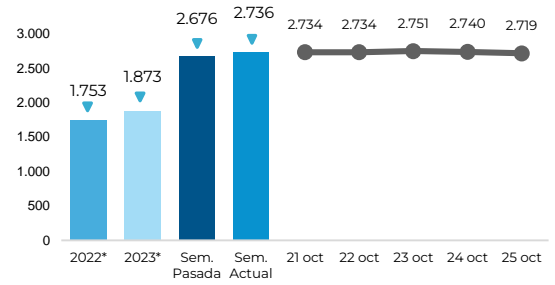
ORO

El precio del oro cierra la semana en US \$2.719,25 la onza, un 0,29% más alto en relación al viernes anterior.

El pasado miércoles 23 de octubre, la cotización alcanzó otra vez un nuevo máximo histórico, de US\$2.751, acompañando el aumento en la demanda del metal. Esta crecida es impulsada en parte por las próximas elecciones presidenciales estadounidenses de noviembre.

GRÁFICO 1: Precio ORO - US\$/Oz *

FUENTE: LBMA-Gold Bullion



PLATA

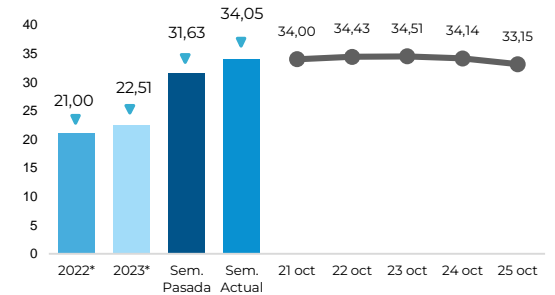
El precio de la plata cotizó a US \$34,51 la onza el miércoles de la semana, registrando un precio máximo en los últimos trece años. La cotización cierra la semana en US\$ 33,15 la onza.

El ratio oro / plata se situó en 82,03, un 2,80% por debajo del viernes pasado.

Este indicador representa el valor relativo de los metales, esta dinámica demuestra que, durante la semana, el oro se ha depreciado relativamente respecto a la plata.

GRÁFICO 2: Precio PLATA - US\$/Oz *

LBMA-Silver Price



LITIO

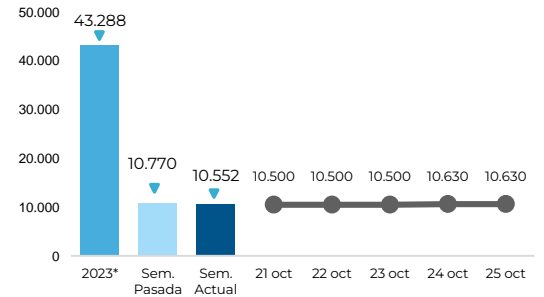
El precio spot del carbonato de litio grado batería cierra la semana en US\$ 10.630, disminuyendo 0,47% respecto al viernes anterior.

Los precios al contado siguen bajo presión. La caída de los precios ha obstaculizado la financiación de proyectos y ha afectado los márgenes de beneficio de las compañías mineras. Además, incentiva el interés en fusiones y adquisiciones a medida que las empresas buscan socios con más recursos para sostener el Capex.

Finalmente, el hidróxido de litio cotiza en US\$ 9.250 la tonelada, con una caída de 2,63% respecto a la semana pasada.

GRÁFICO 3: Precio LITIO - US\$/t LCE *

FASTMARKETS MB LITHIUM CARBONATE: MIN 99.5% LI2CO3 BATTERY GRADE, SPOT PRICES CIF CHINA, JAPAN & KOREA



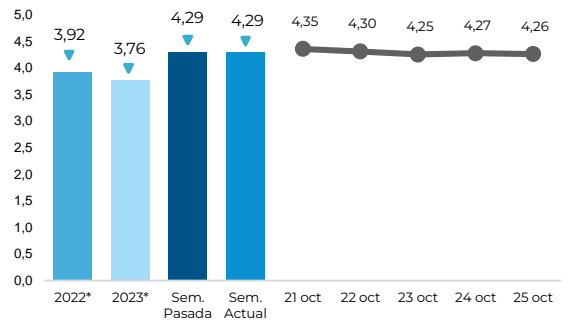
COBRE

El precio del cobre alcanzó en la apertura del viernes US\$ 4,257 la libra, presentando una caída de 0,92% respecto al viernes anterior.

El cobre retoma la tendencia bajista y los inversores esperan los resultados del PMI del sector manufacturero de Estados Unidos. Por su parte, China importó 479.000 toneladas de cobre sin refinar y productos de cobre en septiembre, según la Administración General de Aduanas. Lo anterior representa un aumento de 15% respecto al mes anterior. En el agregado de los primeros nueve meses del año, las importaciones son un 3,7% más altas que en el mismo período del año anterior. Estos datos sugieren que el suministro de mineral de cobre está mejorando en el país asiático.

GRÁFICO 4: Precio COBRE - US\$/Lb*

LME-Copper Grade A Cash



(1) Es un precio de referencia relevado semanalmente por Fastmarkets, proveedor del precio de Hidróxido de Litio que se considerará para establecer contratos en LME a partir de 2021

(2) LBMA: London Bullion Market Association; LME: London Metal Exchange

(*) Precio promedio acumulado al mismo día del respectivo año