

Informe Semanal

Coyuntura minera: precios

23 de agosto de 2024

Dirección Nacional de Promoción y Economía Minera
Subsecretaría de Desarrollo Minero

Equipo de Trabajo
Dirección Nacional de Promoción y Economía Minera
Lic. Jorge Matías González
Lic. Yudy Alejandra Arango, Rocío Magali Nieva



Ministerio
de Economía
República Argentina

Secretaría
de Minería

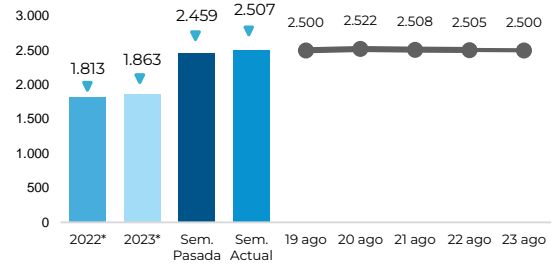
ORO

El precio del oro cierra la semana en US\$ 2.500,3 la onza, un 1,55% mayor en comparación al viernes anterior.

Este martes, la cotización alcanzó un nuevo máximo histórico de \$2.521,55 por onza, continuando con la tendencia alcista de semanas previas. Ello está vinculado a un dólar estadounidense (USD) más débil y a rendimientos más bajos de los bonos del Tesoro a largo plazo, manteniendo las expectativas sobre la reducción de la tasa de interés el siguiente mes.

GRÁFICO 1: Precio ORO - US\$/Oz*

FUENTE: LBMA-Gold Bullion



PLATA

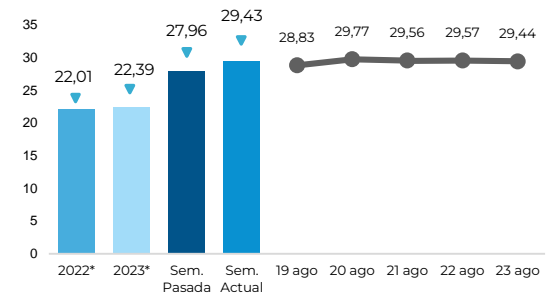
El precio de la plata incrementó un 4,62% al comparar los valores de viernes a viernes, ubicándose en \$29,44 la onza.

El ratio oro / plata se situó en 84,93, es decir un 2,93% menos que el viernes pasado.

Este indicador representa el valor relativo de los metales y esta dinámica demuestra que, durante la semana, el oro se ha depreciado relativamente respecto a la plata.

GRÁFICO 2: Precio PLATA - US\$/Oz*

LBMA-Silver Price



LITIO

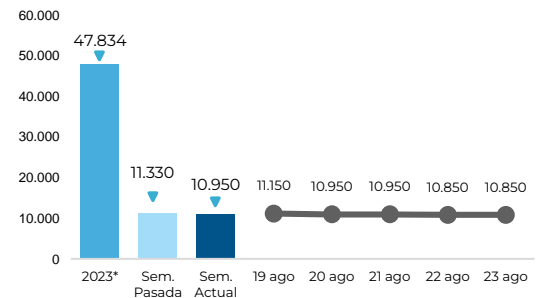
El precio spot del carbonato de litio grado batería cierra la semana en US\$ 10.850, disminuyendo 2,69% en comparación al viernes anterior.

Los precios al contado continuaron su tendencia a la baja en medio de una demanda débil en China. En este sentido, el exceso de oferta de litio en el país asiático y la moderada compra de vehículos eléctricos respecto a lo proyectado han afectado la cotización.

Por su parte, el hidróxido de litio cotiza en US\$ 10.550 la tonelada, lo que representa una caída de 1,4% respecto al viernes pasado.

GRÁFICO 3: Precio LITIO - US\$/t LCE*

FASTMARKETS MB LITHIUM CARBONATE: MIN 99.5% LI2CO3 BATTERY GRADE, SPOT PRICES CIF CHINA, JAPAN & KOREA



COBRE

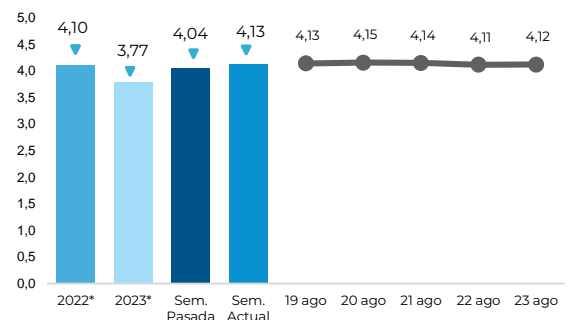
El precio del cobre alcanzó en la apertura del viernes US\$ 4,115 la libra, presentando un aumento de 1,5% respecto al viernes anterior.

El aumento se debe a la caída del dólar estadounidense este viernes tras los comentarios moderados del presidente de la Reserva Federal. En este sentido, se cumplen las expectativas del mercado y se espera para el próximo mes recortes de tasas de interés de Estados Unidos. Lo anterior impulsó la demanda de metales industriales.

Por su parte, en China se presentó una mejora en la demanda del metal rojo y una reducción de los inventarios en la Bolsa de Futuros de Shanghai.

GRÁFICO 4: Precio COBRE - US\$/Lb*

LME-Copper Grade A Cash



- (1) Es un precio de referencia relevado semanalmente por Fastmarkets, proveedor del precio de Hidróxido de Litio que se considerará para establecer contratos en LME a partir de 2021
 - (2) LBMA: London Bullion Market Association; LME: London Metal Exchange
- (*) Precio promedio acumulado al mismo día del respectivo año