

Informe Semanal

Coyuntura minera: precios

26 de julio de 2024

Dirección Nacional de Promoción y Economía Minera
Subsecretaría de Desarrollo Minero

Equipo de Trabajo
Dirección Nacional de Promoción y Economía Minera
Lic. Jorge Matías González
Lic. Yudy Alejandra Arango, Rocío Magali Nieva



Ministerio
de Economía
República Argentina

Secretaría
de Minería

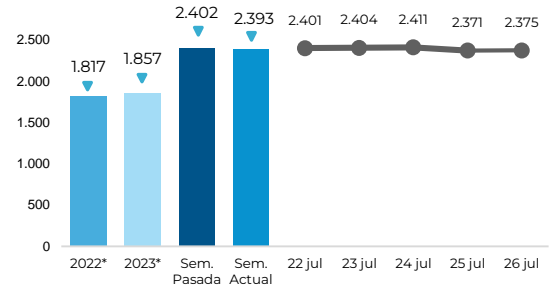
ORO

En la última semana el precio del oro ha experimentado caídas, y cierra la semana en US\$2.374,55 la onza, registrando una baja de 1,71% en relación con el viernes anterior.

La Oficina de Análisis Económico de Estados Unidos presentó datos macroeconómicos positivos, que se vieron reflejados en la caída en el precio del oro durante la semana. El mercado se encuentra a la espera de la publicación del Índice de Precios de Gasto de Consumo Personal (PCE) de Estados Unidos para conocer las políticas monetarias de la Reserva Federal.

GRÁFICO 1: Precio ORO - US\$/Oz *

FUENTE: LBMA-Gold Bullion



PLATA

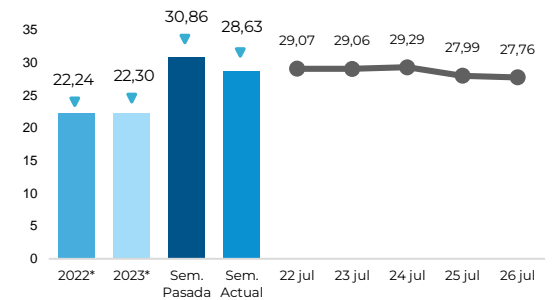
El precio de la plata disminuyó 4,64% en comparación con el viernes anterior, con una cotización de US \$27,76 la onza, presentando el valor más bajo registrado en julio.

El ratio oro / plata se ubicó en 85,54 presentando un alza de 3,07% al analizar de viernes a viernes.

Este indicador representa el valor relativo de los metales, y esta dinámica demuestra que, durante la semana, el oro se apreció relativamente respecto a la plata.

GRÁFICO 2: Precio PLATA - US\$/Oz *

LBMA-Silver Price



LITIO

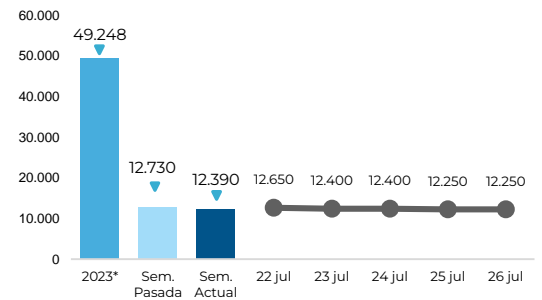
El precio spot del carbonato de litio grado batería cierra la semana en US\$ 12.250, disminuyendo 3,16% en comparación a la semana anterior.

Los precios al contado siguen cayendo en medio de una demanda escasa, un aumento de la oferta global de litio debido a la puesta en marcha de nuevas operaciones y las preocupaciones por el crecimiento económico mundial.

Por su parte, el hidróxido de litio cotiza en US\$ 11.950 la tonelada, disminuyendo 0,42% respecto al viernes pasado. Lo anterior, en medio de una liquidez limitada y una demanda débil.

GRÁFICO 3: Precio LITIO - US\$/t LCE *

FASTMARKETS MB LITHIUM CARBONATE: MIN 99.5% LI2CO3 BATTERY GRADE, SPOT PRICES CIF CHINA, JAPAN & KOREA



COBRE

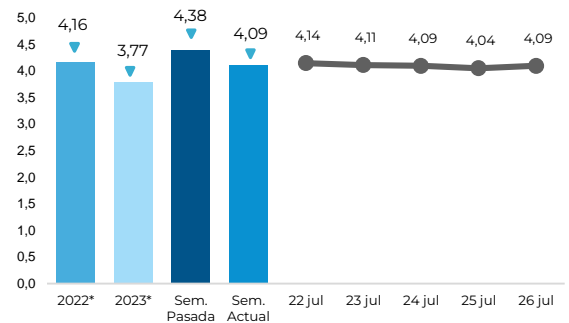
El precio del cobre continuó a la baja durante la semana y alcanzó en la apertura del viernes US\$ 4,09 la libra, presentando una caída de 2,12% respecto al viernes anterior.

Lo anterior se explica por las fuertes ventas en los mercados bursátiles del mundo, el aumento de los inventarios que se vienen registrando en las últimas semanas y la debilidad del mercado al contado chino, quien es el principal consumidor de cobre en el mundo.

En este sentido, una fuerte liquidación de acciones de la industria tecnológica genera dudas sobre la fortaleza de esta industria y sobre su infraestructura energética asociada que tiene proyectado altos requerimientos de metales.

GRÁFICO 4: Precio COBRE - US\$/Lb*

LME-Copper Grade A Cash



- (1) Es un precio de referencia relevado semanalmente por Fastmarkets, proveedor del precio de Hidróxido de Litio que se considerará para establecer contratos en LME a partir de 2021
 (2) LBMA: London Bullion Market Association; LME: London Metal Exchange
 (*) Precio promedio acumulado al mismo día del respectivo año