

*Informe Semanal*

# Coyuntura minera: precios

02 de agosto de 2024

---

Dirección Nacional de Promoción y Economía Minera  
Subsecretaría de Desarrollo Minero

Equipo de Trabajo  
Dirección Nacional de Promoción y Economía Minera  
Lic. Jorge Matías González  
Lic. Yudy Alejandra Arango, Rocío Magali Nieva



Ministerio  
de Economía  
República Argentina

Secretaría  
de Minería

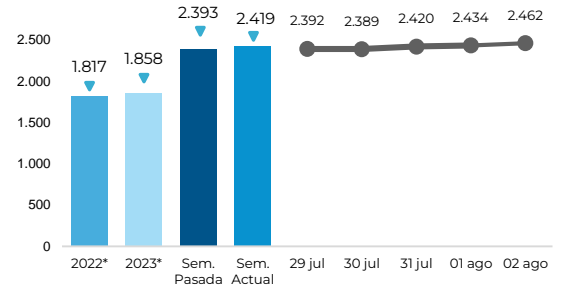
## ORO

El precio del oro cierra la semana en US\$ 2.461,75 la onza, con un aumento de 3,67% en comparación al viernes anterior, indicando una tendencia alcista en el mercado.

La Reserva Federal no ha variado las tasas de interés de Estados Unidos, tal como anticiparon los mercados, y la reciente evolución económica respalda una política de tasas de interés menos restrictivas. No obstante, se mantiene la expectativa a los recortes de la tasa para el mes de septiembre.

### GRÁFICO 1: Precio ORO - US\$/Oz \*

FUENTE: LBMA-Gold Bullion



## PLATA

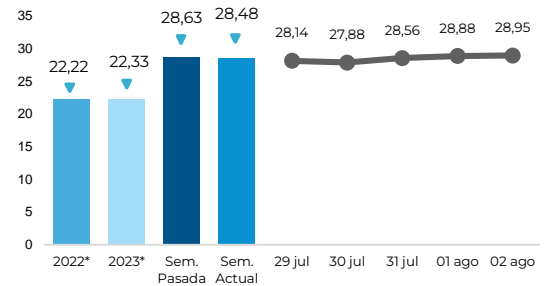
El precio de la plata aumentó 4,29% en relación al viernes anterior, ubicándose en US\$ 28,95 la onza.

El ratio oro / plata se situó en 85,03, registrando un baja del 0,59% al comparar los valores de viernes a viernes.

Este indicador representa el valor relativo de los metales, y la dinámica observada esta semana muestra que el oro se depreció en relación a la plata.

### GRÁFICO 2: Precio PLATA - US\$/Oz \*

LBMA-Silver Price



## LITIO

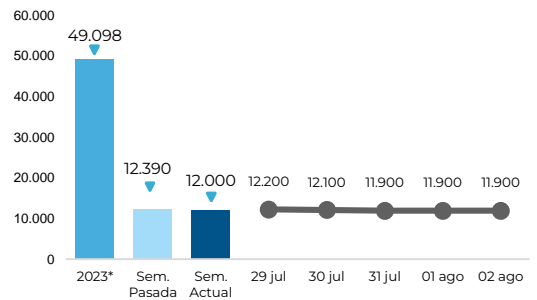
El precio spot del carbonato de litio grado batería cierra la semana en US\$ 11.900, disminuyendo 2,86% en comparación al viernes anterior.

En la semana se conoció que Albemarle, el mayor productor de litio en el mundo, recortará costos por segunda vez en el año debido a los precios. En este sentido, el exceso de oferta de litio en China y la moderada compra de vehículos eléctricos han bajado la cotización.

Por su parte, el hidróxido de litio cotiza en US\$ 11.530 la tonelada, disminuyendo 3,51% respecto al viernes pasado.

### GRÁFICO 3: Precio LITIO - US\$/t LCE \*

FASTMARKETS MB LITHIUM CARBONATE: MIN 99.5% LI2CO3 BATTERY GRADE, SPOT PRICES CIF CHINA, JAPAN & KOREA



## COBRE

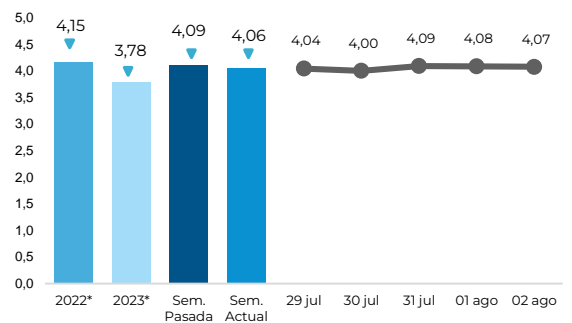
El precio del cobre alcanzó en la apertura del viernes US\$ 4,072 la libra, presentando una caída de 0,46% respecto al viernes anterior.

Durante la semana se conocieron los datos del Índice de Gerentes de Compras Manufacturero (PMI) Caixin de China, el cual registró una baja a 49.8 puntos en el mes de julio, por debajo de las 51.8 en el mes previo.

Lo anterior demuestra que la expansión económica en el país asiático ha sido limitada y que la escasez de estímulos económicos en dicho país ha repercutido en los precios del metal.

### GRÁFICO 4: Precio COBRE - US\$/Lb\*

LME-Copper Grade A Cash



- (1) Es un precio de referencia relevado semanalmente por Fastmarkets, proveedor del precio de Hidróxido de Litio que se considerará para establecer contratos en LME a partir de 2021
  - (2) LBMA: London Bullion Market Association; LME: London Metal Exchange
- (\*) Precio promedio acumulado al mismo día del respectivo año