

Informe Semanal

Coyuntura minera: precios

19 de julio de 2024

Dirección Nacional de Promoción y Economía Minera
Subsecretaría de Desarrollo Minero

Equipo de Trabajo
Dirección Nacional de Promoción y Economía Minera
Lic. Jorge Matías González
Lic. Yudy Alejandra Arango, Rocío Magali Nieva



Ministerio
de Economía
República Argentina

Secretaría
de Minería

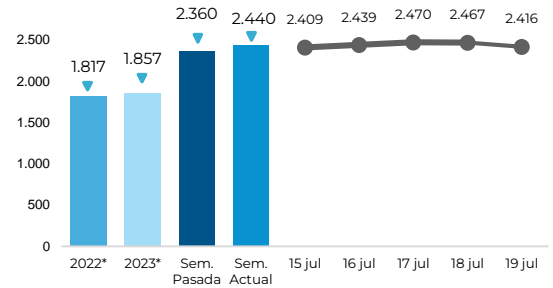
ORO

El precio del oro cierra la semana en US\$ 2.415,8 por onza, con un aumento del 0,48% en comparación con el viernes anterior.

El miércoles de la semana la cotización marca un máximo histórico al alcanzar US\$ 2470,8. Lo anterior se produce en un contexto de incertidumbre política en Estados Unidos que aumenta el atractivo de dólar estadounidense. Sin embargo, en el corto plazo el metal dorado sigue siendo atractivo para los inversores que tienen expectativas en la reducción de tasas de interés por parte de la Reserva Federal de EE.UU.

GRÁFICO 1: Precio ORO - US\$/Oz *

FUENTE: LBMA-Gold Bullion



PLATA

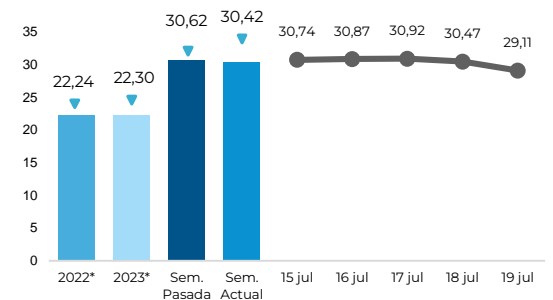
El precio de la plata disminuye 5,24% en comparación con el viernes anterior, con una cotización de US \$29,11 la onza.

El ratio oro / plata se ubicó en 82,99 presentando un incremento de 6,04% al analizar de viernes a viernes.

Este indicador representa el valor relativo de los metales, y esta dinámica demuestra que, durante la semana, el oro se apreció relativamente respecto a la plata.

GRÁFICO 2: Precio PLATA - US\$/Oz *

LBMA-Silver Price



LITIO

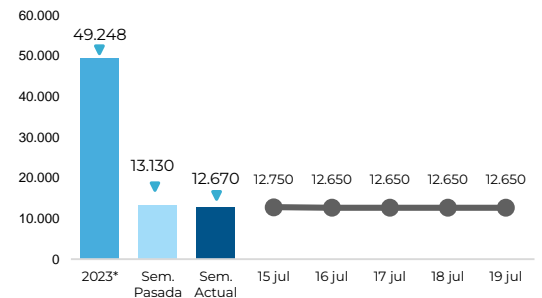
El precio spot del carbonato de litio grado batería cierra la semana en US\$ 12.650, disminuyendo levemente un 0,78% en comparación a la semana anterior.

Un terremoto de magnitud 7,4 sacudió el norte de Chile en la noche del jueves, zona en la que se encuentran las operaciones de litio del país. La noticia genera temor sobre el suministro ya que el país sudamericano es uno de los principales productores del mundo.

Por su parte, el hidróxido de litio cotiza en US\$ 12.000 la tonelada, aumentando 1,27% respecto al viernes pasado.

GRÁFICO 3: Precio LITIO - US\$/t LCE *

FASTMARKETS MB LITHIUM CARBONATE: MIN 99.5% LI2CO3 BATTERY GRADE, SPOT PRICES CIF CHINA, JAPAN & KOREA



COBRE

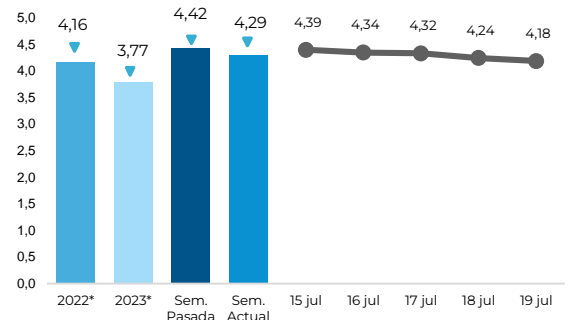
El precio del cobre se mostró a la baja durante la semana y alcanzó en la apertura del viernes US\$ 4,179 la libra, lo cual representa una caída de 4,75% respecto al viernes anterior.

Las existencias del metal rojo continúan aumentando y en los almacenes de la Bolsa de Metales de Londres estos se han duplicado desde el mes de mayo.

En este sentido, los niveles altos de inventarios y los pronósticos de menor demanda en China siguen afectando los precios. En el país asiático, los datos publicados por el departamento de aduanas para el mes de junio mostraron exportaciones récord de productos de cobre y de cobre sin refinar, lo que indica una débil demanda interna.

GRÁFICO 4: Precio COBRE - US\$/Lb*

LME-Copper Grade A Cash



(1) Es un precio de referencia relevado semanalmente por Fastmarkets, proveedor del precio de Hidróxido de Litio que se considerará para establecer contratos en LME a partir de 2021

(2) LBMA: London Bullion Market Association; LME: London Metal Exchange

(*) Precio promedio acumulado al mismo día del respectivo año