

*Informe Semanal*

# Coyuntura minera: precios

12 de julio de 2024

---

Dirección Nacional de Promoción y Economía Minera  
Subsecretaría de Desarrollo Minero

Equipo de Trabajo  
Dirección Nacional de Promoción y Economía Minera  
Lic. Jorge Matías González  
Lic. Yudy Alejandra Arango, Rocío Magalí Nieva



Ministerio  
de Economía  
República Argentina

Secretaría  
de Minería

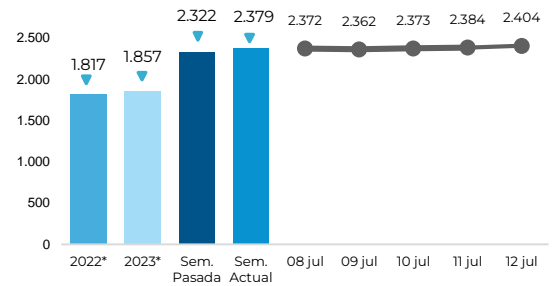
## ORO

El precio del oro cierra la semana en US\$ 2.404,15 por onza, con un aumento del 1,64% en comparación con el viernes anterior.

Este incremento se debe a la creciente probabilidad de que la Reserva Federal de Estados Unidos reduzca las tasas de interés y a la baja en la inflación estadounidense. Tras la publicación del Índice de Precios de Consumo (IPC) de Estados Unidos, el precio del oro presentó oscilaciones positivas, acercándose al máximo histórico registrado en mayo del corriente año (US\$ 2.444,35).

### GRÁFICO 1: Precio ORO - US\$/Oz \*

FUENTE: LBMA-Gold Bullion



## PLATA

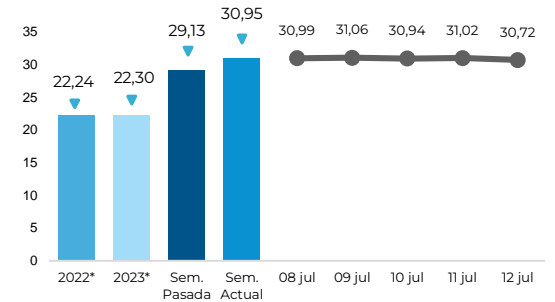
El precio de la plata aumenta 0,46% en comparación con el viernes anterior, con una cotización de US \$30,72 la onza.

El ratio oro / plata se ubicó en 78,26 presentando un incremento de 1,18% al analizar de viernes a viernes.

Este indicador representa el valor relativo de los metales, y esta dinámica demuestra que, durante la semana, el oro se apreció relativamente respecto a la plata.

### GRÁFICO 2: Precio PLATA - US\$/Oz \*

LBMA-Silver Price



## LITIO

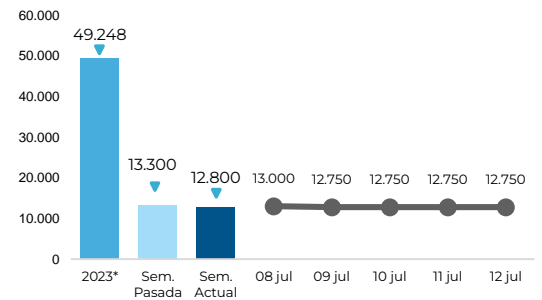
El precio spot del carbonato de litio grado batería promedió la semana en US\$ 12.750, disminuyendo 4,14% en comparación a la semana anterior.

Los precios al contado continuaron cayendo en medio de una demanda débil. En este sentido, el exceso de oferta y los precios bajos son aspectos que caracterizan el mercado de algunos minerales críticos para la transición energética.

Por su parte, el hidróxido de litio cotiza en US\$ 11.850 la tonelada. Estos precios también se han debilitado y han tenido una caída aproximada de 3,27% con respecto al viernes pasado.

### GRÁFICO 3: Precio LITIO - US\$/t LCE \*

FASTMARKETS MB LITHIUM CARBONATE: MIN 99.5% LI2CO3 BATTERY GRADE, SPOT PRICES CIF CHINA, JAPAN & KOREA



## COBRE

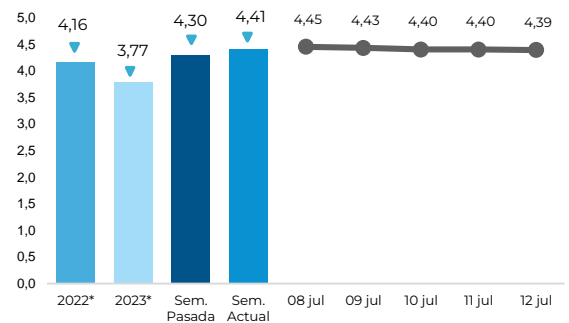
El precio del cobre se ubica este viernes en US\$ 4,388 la libra, lo cual representa una caída de 1,39% respecto al viernes anterior.

Los inventarios del metal rojo en los almacenes de la Bolsa de Metales de Londres se ha duplicado desde el mes de mayo y alcanza su nivel más alto desde octubre de 2021.

En este sentido, las elevadas existencias y los pronósticos de menor demanda en China, afectaron los precios. En el país asiático, los datos publicados por el departamento de aduanas para el mes de junio muestran una contracción de 2,3% de las importaciones, mientras que las exportaciones aumentaron un 8,6% interanual.

### GRÁFICO 4: Precio COBRE - US\$/Lb\*

LME-Copper Grade A Cash



- (1) Es un precio de referencia relevado semanalmente por Fastmarkets, proveedor del precio de Hidróxido de Litio que se considerará para establecer contratos en LME a partir de 2021
  - (2) LBMA: London Bullion Market Association; LME: London Metal Exchange
- (\*) Precio promedio acumulado al mismo día del respectivo año