

Informe Semanal

Coyuntura minera:precios

05 de abril de 2024

Dirección Nacional de Promoción y Economía Minera
Subsecretaría de Desarrollo Minero

Equipo de Trabajo
Dirección Nacional de Promoción y Economía Minera
Lic. Jorge Matías González
Lic. Yudy Alejandra Arango



**Ministerio
de Economía**
República Argentina

**Secretaría
de Minería**

ORO

El precio del oro alcanzó este viernes los US\$ 2.288,45 por onza, lo que refleja un aumento de 3,69% en comparación con el jueves anterior.

La cotización continúa alcanzando valores históricos que se explican tanto por las compras especulativas como por las compras de los bancos centrales, además por su demanda como reserva de valor. Al igual, las apuestas por el recorte de la tasa interés estadounidense incide en la cotización. En este caso, el viernes el precio cedió levemente ante los datos estadounidenses que apuntan a un mercado laboral más sólido.

PLATA

El precio de la plata alcanzó el viernes los US\$ 26,78 la onza, lo que significa un aumento de 9,13% respecto al jueves anterior. En este sentido, el jueves la cotización alcanzó US\$ 27 marcando el precio más alto desde junio de 2021.

El ratio oro / plata se ubicó en 85,45 lo que representa una caída de 4,98% al analizar de viernes a jueves. Lo anterior es producto del mayor aumento del precio de la plata (9,13%) respecto al del oro (3,69%).

Este indicador representa el valor relativo de los metales, y esta dinámica demuestra que, durante la semana, la plata se apreció relativamente respecto al oro.

LITIO

El precio spot del carbonato de litio grado batería promedió US\$ 13.250 la tonelada esta semana, manteniéndose estable con respecto a la semana anterior.

El mercado de litio continuó estable en medio de compras débiles y cautela del consumidor. En este sentido, los mercados chinos permanecen cerrados los días 4 y 5 de abril por feriados.

Por su parte, el hidróxido de litio se ubica en US\$ 13.150 la tonelada

COBRE

El precio del cobre se ubica este viernes en US\$ 4,17 la libra, lo cual representa un aumento de 5,37% respecto al jueves anterior.

El jueves la cotización marcó el valor más alto desde enero de 2023, cediendo 0,64% en el último día de la semana. En este sentido, los datos de empleo de Estados Unidos correspondientes a marzo superaron las estimaciones y confirma la fortaleza del mercado laboral. Lo anterior recorta las estimaciones de que la Reserva Federal baje las tasas en junio.

Por su parte, el aumento de la cotización durante la semana se explica por la creciente amenaza al suministro de cobre, mejores datos de actividad manufacturera en China y la esperanza de recortes de tasa en Estados Unidos.

GRÁFICO 1: Precio ORO - US\$/Oz *

FUENTE: LBMA-Gold Bullion

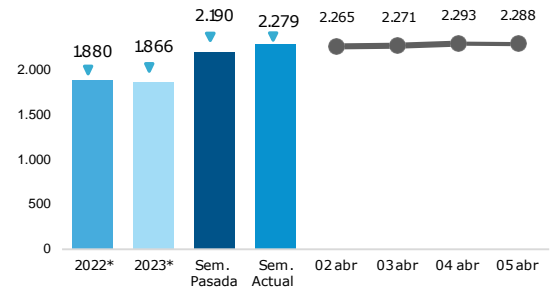


GRÁFICO 2: Precio PLATA - US\$/Oz *

LBMA-Silver Price

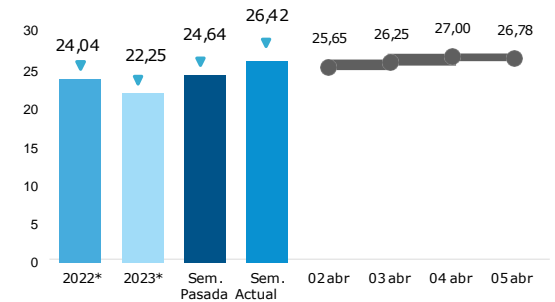


GRÁFICO 3: Precio LITIO - US\$/t LCE *

FASTMARKETS MB LITHIUM CARBONATE: MIN 99.5% LI2CO3 BATTERY GRADE, SPOT PRICES CIF CHINA, JAPAN & KOREA

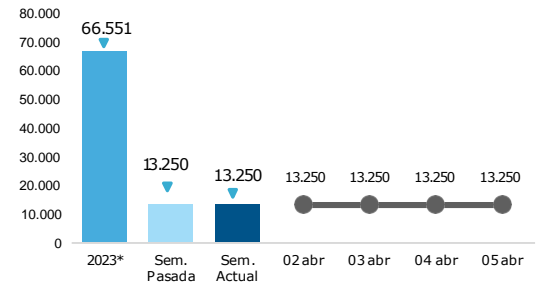
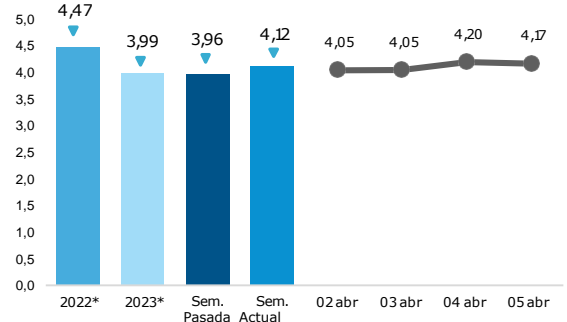


GRÁFICO 4: Precio COBRE - US\$/Lb*

LME-Copper Grade A Cash



(1) Es un precio de referencia relevado semanalmente por [Fastmarkets](#), proveedor del precio de Hidróxido de Litio que se considerará para establecer contratos en LME a partir de 2021

(2) LBMA: London Bullion Market Association; LME: London Metal Exchange

(*) Precio promedio acumulado al mismo día del respectivo año