




Novedades en proyectos y operaciones argentinos¹

Estado del proyecto: **Producción** **Construcción** **Etapas Avanzadas: Evaluación Económica Previa, Prefactibilidad, Factibilidad** **Etapas Iniciales: Exploración Inicial a Avanzada** **Cierre o Mantenimiento**


SEMANA 07/08/2020


| | | |
|--|-------------------------------------|---|
| 05-08-2020 | Silver Sands Resources Corp. |  |
| <p>Informa que los equipos técnicos de la compañía junto a los de Mirasol Resources Ltd. han revisado y aprobado el programa y el presupuesto de exploración de la fase I del proyecto de plata Virginia, en la provincia de Santa Cruz. El programa inicial incluirá 2.570 metros de perforación de diamantina, más de 1.500 metros de trincheras y estudios geofísicos orientados a evaluar vetas poco exploradas, periféricas a las que albergan el recurso actual.</p> | | |

| | | |
|--|----------------------------------|---|
| 05-08-2020 | Alpha Lithium Corporation |  |
| <p>La compañía anuncia que ha decidido expandir el área de investigación y realizar estudios adicionales en la porción sur del proyecto de litio Salar del Tolillar, en la provincia de Salta. Luego de los resultados obtenidos en la primera fase, la compañía espera identificar horizontes de alta conductividad y definir objetivos de perforación para futuras campañas.</p> | | |

| | | |
|---|---------------------------------|--|
| 06-08-2020 | AbraPlata Resource Corp. |  |
| <p>La titular del proyecto de plata y oro Diablillos, en la provincia de Salta, informa que tiene la intención de completar una colocación privada de acciones por un total de ingresos brutos de hasta US\$ 11,2 millones (C\$15 millones); dicha operación está programada para cerrarse alrededor del 27 de agosto. Una vez completado este financiamiento, AbraPlata tendrá más de US\$ 15 millones (C\$20 millones) en efectivo en su balance que se utilizarán para la exploración de las propiedades mineras de la Compañía.</p> | | |

SEMANA PREVIA 31/07/2020

| | | |
|--|---------------------------------|---|
| 29-07-2020 | Josemaria Resources Inc. |  |
| <p>La compañía titular del proyecto de cobre y oro, Josemaría, en San Juan, anuncia que inició un acuerdo con un grupo inversor por la venta de un paquete accionario con un valor de aproximadamente U\$S 7,5 millones (C\$ 10 millones). Simultáneamente, la Compañía también está llevando a cabo una colocación privada de un total de aproximadamente U\$S 14,7 millones (C\$19,7 millones) de acciones ordinarias. Los ingresos de dichas operaciones, se utilizarán para el avance del estudio de factibilidad, la evaluación de impacto ambiental y social y la ingeniería básica del proyecto sanjuanino; y para propósitos corporativos generales.</p> | | |

| | | |
|--|--------------------------|---|
| 30-07-2020 | Filo Mining Corp. |  |
| <p>La propietaria del proyecto de cobre, oro y plata, Filo del Sol, en la provincia de San Juan, informa que ha cerrado la operación de financiación anunciada el pasado 8 de julio, por unos ingresos brutos de aproximadamente U\$S 31,1 millones (C\$ 41,7 millones). La Compañía planea utilizar las ganancias para continuar con la exploración y el desarrollo del proyecto.</p> | | |

¹Las novedades aquí presentadas constituyen hechos relevantes relacionados con los proyectos argentinos, los cuales pueden incluir: hallazgos, resultados exploratorios de prospectos y proyectos iniciales, avances en estudios de prefactibilidad o factibilidad, reportes sobre construcción de proyectos, y operaciones a nivel empresarial; en general, hechos que puedan significar avances o postergaciones en el desarrollo de la cartera local de proyectos y en el inicio productivo de los mismos. La escala de colores ubica al proyecto en la etapa de avance técnico en que se encuentra.

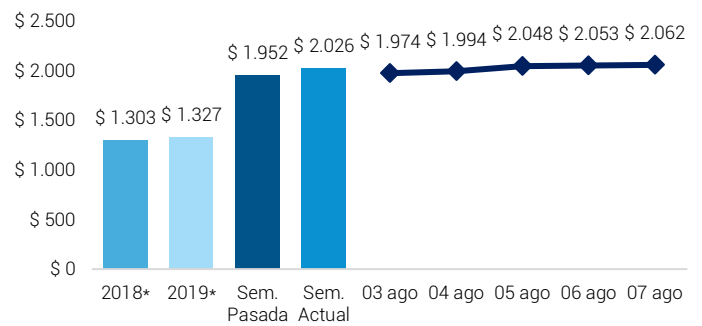


ORO

El precio del oro sigue en aumento debido principalmente a dos factores. Por un lado, el dólar continúa devaluándose lo que genera que el metal amarillo, en términos de otras monedas, sea más accesible, provocando un aumento de la demanda que termina en un aumento de precios.

Por otro lado, la caída de rentabilidad que experimentaron los bonos de deuda norteamericana, que se encuentran cercanos a mínimos históricos, redujo el costo de oportunidad de mantener posiciones en el oro.

GRÁFICO 1: Precio ORO - US\$/Oz



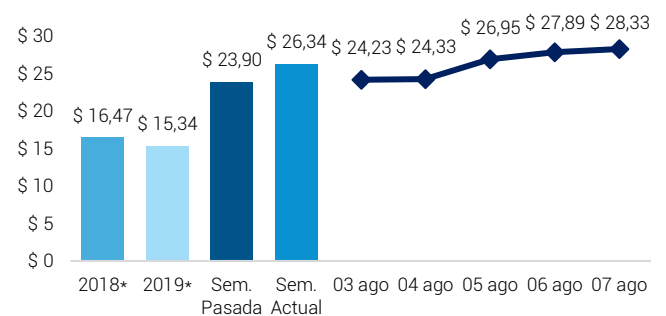
LBMA-Gold Bullion

PLATA

El ratio precio oro / plata sigue disminuyendo, en torno a los 73 puntos. Una disminución cercana a 10 puntos respecto de la semana pasada. Este valor se encuentra más próximo al piso histórico de 60 puntos.

La reactivación de la demanda industrial en conjunto con la devaluación de dólar y la caída de la rentabilidad de los bonos de deuda norteamericana potenciaron la suba del precio de la plata durante esta semana. Es así como superó la resistencia registrada a 26,275. Las nuevas resistencias a testear se ubican en torno a 29,69 – 30,46 – 32,61.

GRÁFICO 2: Precio PLATA - US\$/Oz



LBMA-Silver Price

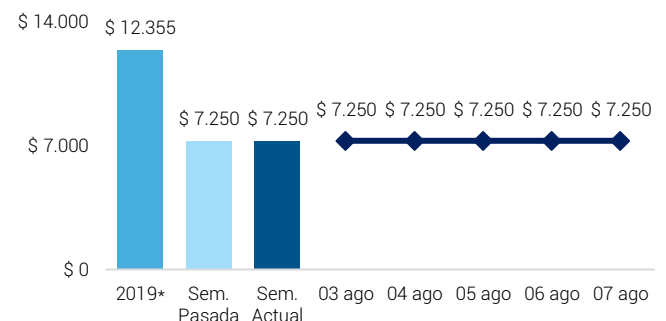
LITIO

Los productores de carbonato de litio de grado batería de China presionaron por precios más altos, pero la resistencia de los compradores mantuvo el mercado estable.

Por su parte, el precio del carbonato de litio de grado industrial de China, se consolidó en los niveles actuales luego de algunos aumentos durante la semana

En Europa y Estados Unidos, los mercados de grado de batería continuaron estables.

GRÁFICO 3: Precio LITIO - US\$/t LCE



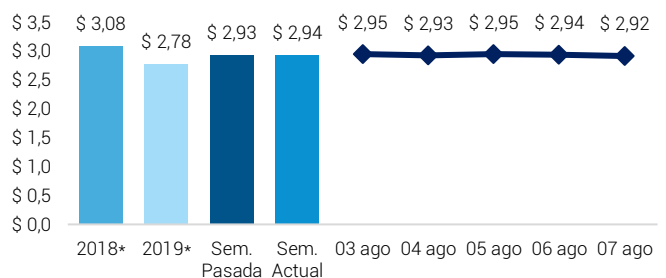
LME FASTMARKETS MB LITHIUM CARBONATE: MIN 99.5% Li2CO3 BATTERY GRADE, SPOT PRICES CIF CHINA, JAPAN & KOREA

COBRE

Esta semana se caracterizó por cierta volatilidad en el precio del cobre, que cerró el viernes con un valor de US\$ 2,92 por libra, 2 centavos por debajo del promedio observado la semana anterior.

A pesar de que la recuperación económica de China y la caída en la producción de cobre habían provocado, en las últimas semanas, una clara tendencia alcista en el precio del metal rojo, han surgido en los mercados expectativas de que los inventarios podrían pasar a ser superavitarios hacia fines de año erosionando parte del recupero que presenta la cotización.

GRÁFICO 4: Precio COBRE - US\$/Lb



LME-Copper Grade A Cash

(1) Es un precio de referencia que aún no se ha oficializado mediante contratos de futuros en la Bolsa de Metales de Londres (LME) pero ya se publica, semanalmente

* Precio promedio acumulado al mismo día del respectivo año

La información aquí contenida se expone a título meramente informativo en base a múltiples fuentes y no constituye una recomendación de inversión, ni invitación, oferta, solicitud u obligación por parte de la Secretaría de Minería para llevar a cabo operación o transacción alguna en los mercados de referencia.

