

Provincia de Tucumán

Informe N° 1

Programa Nacional para el Desarrollo de Parques Industriales

Junio 2020



Ministerio de
Desarrollo Productivo
Argentina

Nota Aclaratoria

El siguiente informe fue elaborado con estadísticas contenidas en el **Registro Nacional de Parques Industriales (RENPI)** para la **provincia de Tucumán**.

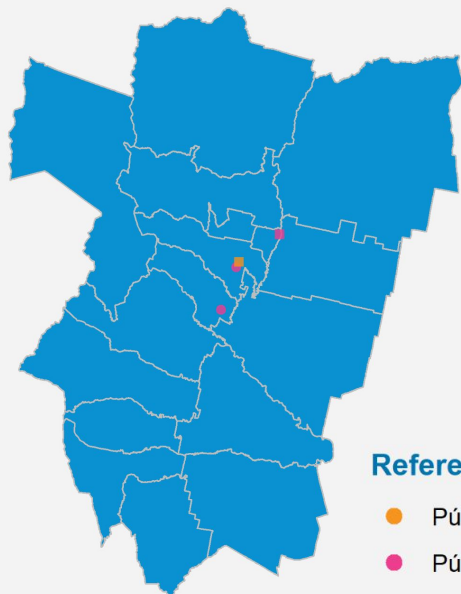
La información que se presenta a continuación se encuentra definida según lo dispuesto en el **decreto 915/2010** y modificatorias vigentes al momento de la elaboración del mismo.

Dados los problemas de cobertura, calidad y actualización que se observan en el RENPI, **se prevé la realización de un Censo Nacional de Parques Industriales**, con el propósito de mejorar dicha información.

Para mayor detalle revisar el documento “Informe y Estado de Situación 2015 - 2019”

Provincia de Tucumán

3 municipios con Parques Industriales



Referencias

- Público Inscripto
- Público Vencido



4 Parques Industriales
en RENPI
(2% del total nacional)



3 Parques Industriales
con registro vencido

75 Puestos de trabajo
(0,1% del total nacional)

39 Empresas
(1% del total nacional)

1 ANR otorgado

0 Rendiciones en trámite

Parques Industriales según caracterización y cantidad de empresas

Año 2016

Los parques industriales de la provincia de Tucumán tienen en promedio **9 empresas.**

2 Parques Industriales concentran casi el 87% de las empresas.

Uno de los parques no cuenta con empresas en sus predios.



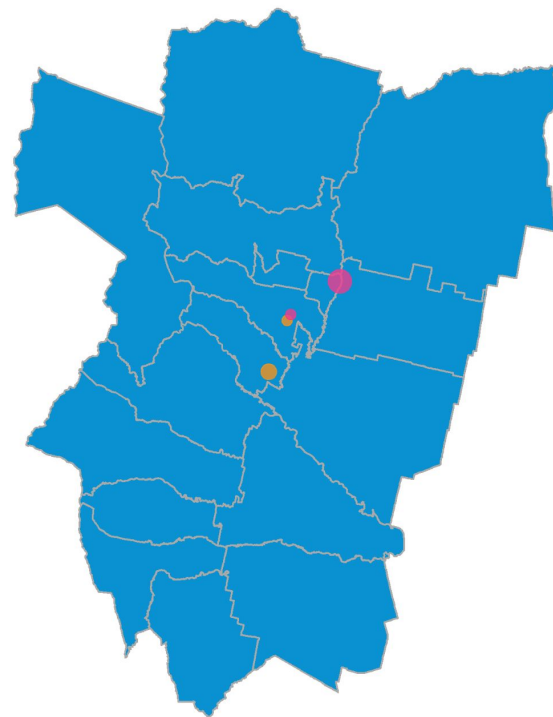
Fuente: elaboración en base a datos del RENPI - 2016

Parques Industriales según caracterización y superficie (Ha)

Año 2016

El tamaño promedio de los parques en la provincia es de **16,4 hectáreas**.

El parque industrial más grande de la provincia es privado y tiene un tamaño de 38 ha., mientras que el público de mayor magnitud posee casi **18 hectáreas de superficie**.



Caracterización

- Público
- Privado

Superficie (Ha)

- Menos de 15
- 15 - 30
- Más de 30

Fuente: elaboración en base a datos del RENPI - 2016

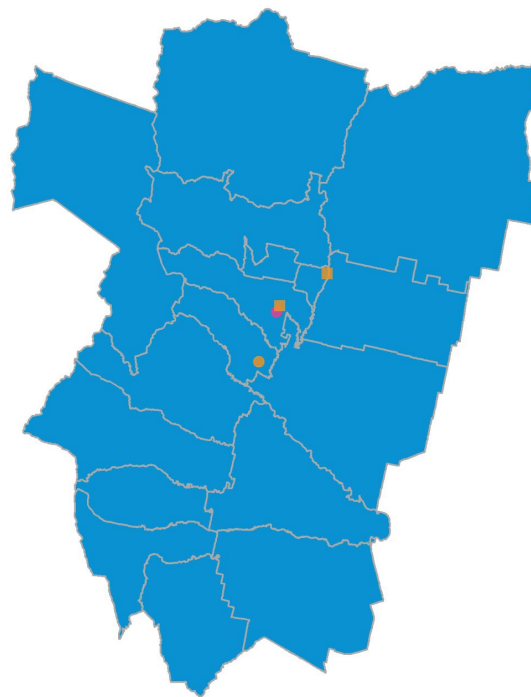
Parques Industriales según caracterización y disponibilidad de lotes

Año 2016

3 de los 4 parques industriales de Tucumán tienen **lotes disponibles**.

En promedio los parques tienen casi **9 hectáreas de lotes disponibles**.

Aproximadamente el **46%** de la superficie total se encuentra ocupada.



Referencias

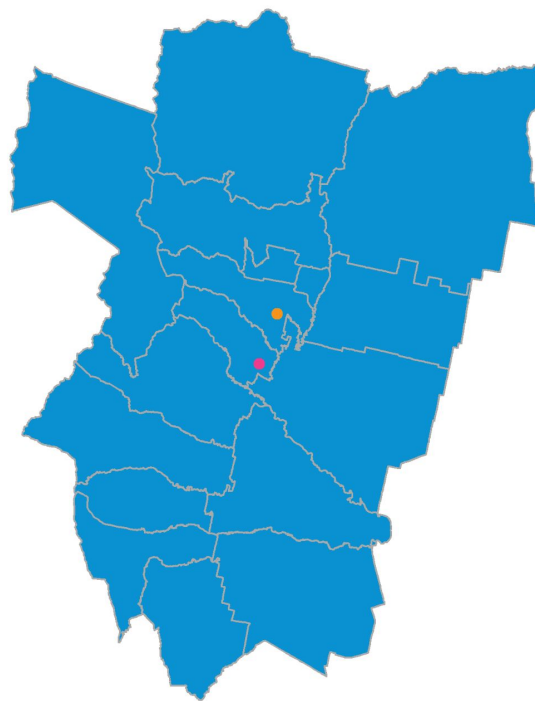
- Público con disponibilidad de lotes
- Privado con disponibilidad de lotes
- Público sin disponibilidad de lotes

Fuente: elaboración en base a datos del RENPI - 2016

Parques Industriales Públicos y recepción de Aportes No Reintegrables (ANR) Año 2016

Solo **1** de los parques industriales públicos de la provincia de Tucumán recibió ANR.

El monto total de ANR otorgado en la provincia fue de **\$298.000**.



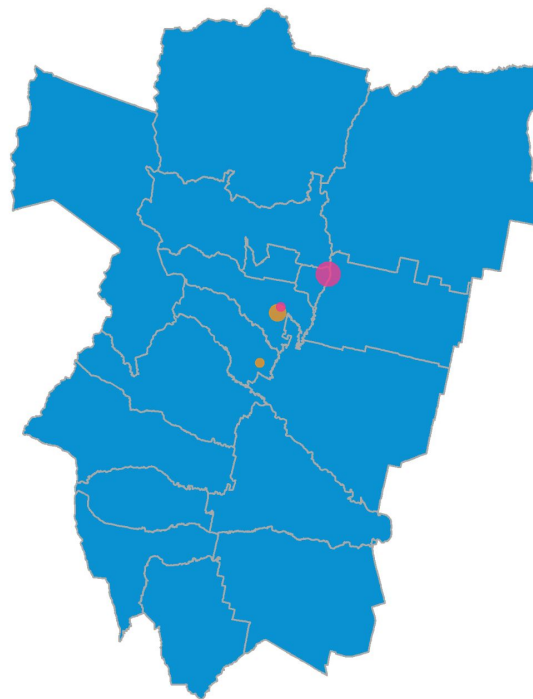
Referencias

- Recibió ANR
- No recibió ANR

Parques Industriales según caracterización y puestos de trabajo Año 2016

Hay un promedio de **18 empleados por parque industrial** dentro de la provincia de Tucumán.

De los 4 parques que existen solo la mitad registra empleo por un total de **75 trabajadores.**



Caracterización

- Público
- Privado

Puestos de Trabajo

- Sin empleo
- Menos de 50
- Más de 50

Fuente: elaboración en base a datos del RENPI - 2016

Muchas gracias



Ministerio de
Desarrollo Productivo
Argentina